

STATISTIQUES POLICIERES DE CRIMINALITE

LIEU DE PERPETRATION: COMMUNE

Attert

2000 - Trimestre 1 2023

Police fédérale - DGRIDRIIBIPOL

STATISTIQUES POLICIERES DE CRIMINALITE

LIEU DE PERPETRATION: COMMUNE

Attert

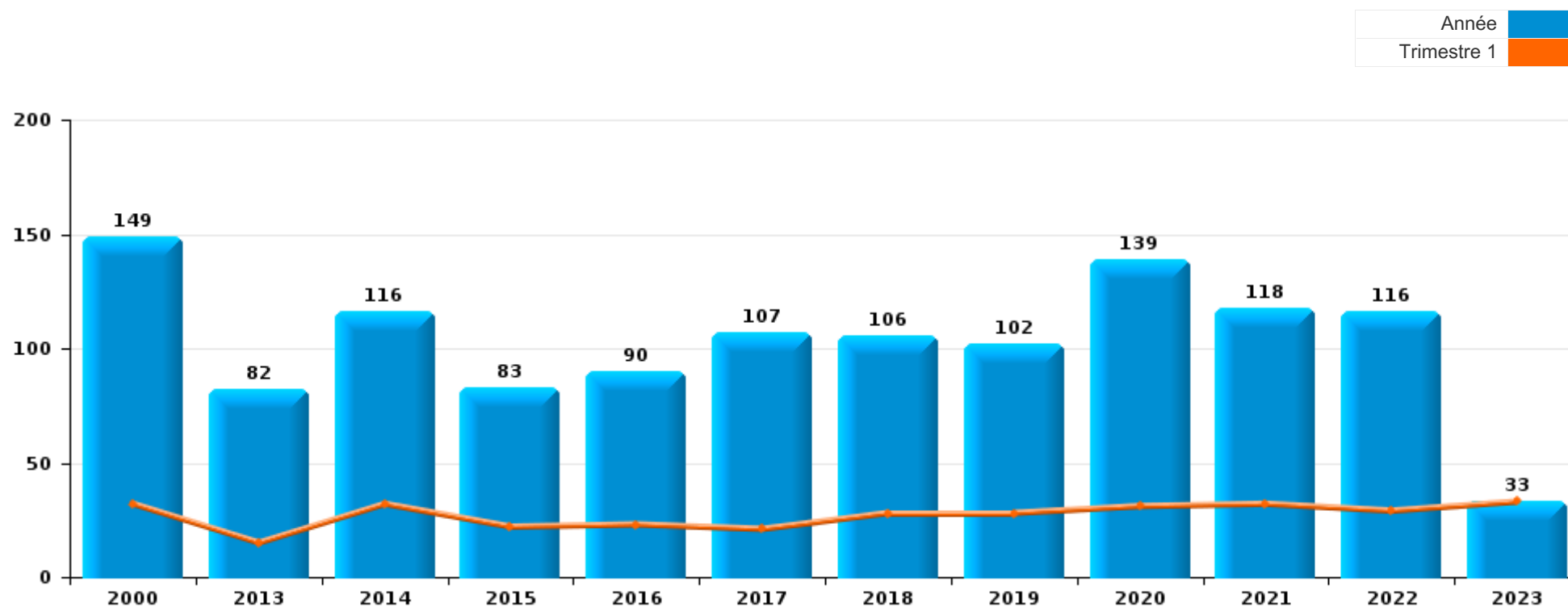
PARTIE I : INFRACTIONS JUDICIAIRES

CRIMINALITE ENREGISTREE COMMISE AU NIVEAU DE LA COMMUNE



Attent

	2000	2013	2014	2015	2016	2017	2018	2019	2020	2021	2022	2023
Nombre total des délits	149	82	116	83	90	107	106	102	139	118	116	33



FPF/DGR/DRI/BIPOL - Statistiques policières de criminalité (date de clôture: 22/09/2023)

Les données pour les années 2001 jusqu'à 2012 ne sont plus publiées mais restent disponibles sur demande auprès du service BIPOL.

Les données pour 2023 ne concernent que le 1er trimestre.



Attent

	2000	2013	2014	2015	2016	2017	2018	2019	2020	2021	2022	2023
Vol et extorsion	50	31	40	27	24	23	40	27	29	22	22	2
Dégradation de la propriété	26	16	16	11	13	11	10	7	21	13	13	9
Infr. contre l'intégrité physique	15	4	11	5	12	15	6	17	15	14	15	4
Fraude	3	3	4	8	6	9	5	13	11	16	26	10
Infr. contre autres valeurs morales et sentiments	9	4	5		6	8	9	9	10	11	6	
Drogues	2	4	11	9	3	12	10	4	5	6	2	1
Infr. contre la sécurité publique	13	2	6	6	7	3	3	3	10	8	4	1
Environnement	9	2	4	1	5	1	2	1	7	7	4	1
Armes et explosifs		2	6	3	4	6	4	5	2	2	4	1
Criminalité informatique		3	3	3	1	4	5	1	6	3	8	2
Protection de la jeunesse	1	2	1		1	1	2	3	2	4	4	1
Infr. contre la famille	4	1	3	2	1		2	3	2	1	2	
Infr. contre les moeurs	1	1	1		1	6		3	1	3	2	
Infr. contre l'autorité publique	2	1	1	3		5	1	1	1		1	
Santé publique									15	1		
Infr. contre la foi publique		2	1	2	1			2		2	3	
Infr. relative au statut juridique de l'enfant	3				1		3			2		
Contravention Code pénal	7											
Législation sur les étrangers	1	1			1		2			2		
Protection de la personne					1	2	1	1				1
Code pénal social			1					2	2			
Ivresse et alcool	1			2								
Sécurité privée		2		1								
Autres lois spéciales	2											
Registre de population		1			1							
Travail			1			1						
Exercice illégal de l'autorité publique			1									
Hormones et dopage							1					
Infr. contre la liberté individuelle										1		
Marchand de sommeil					1							
Sous-total	149	82	116	83	90	107	106	102	139	118	116	33
Contravention règlement policier local		3	2	7	4	5	3	10	4	5	8	2
Sous-total		3	2	7	4	5	3	10	4	5	8	2
Total	149	85	118	90	94	112	109	112	143	123	124	35

FPF/DGR/DR1/BIPOL - Statistiques policières de criminalité (date de clôture: 22/09/2023)

Les données pour les années 2001 jusqu'à 2012 ne sont plus publiées mais restent disponibles sur demande auprès du service BIPOL.

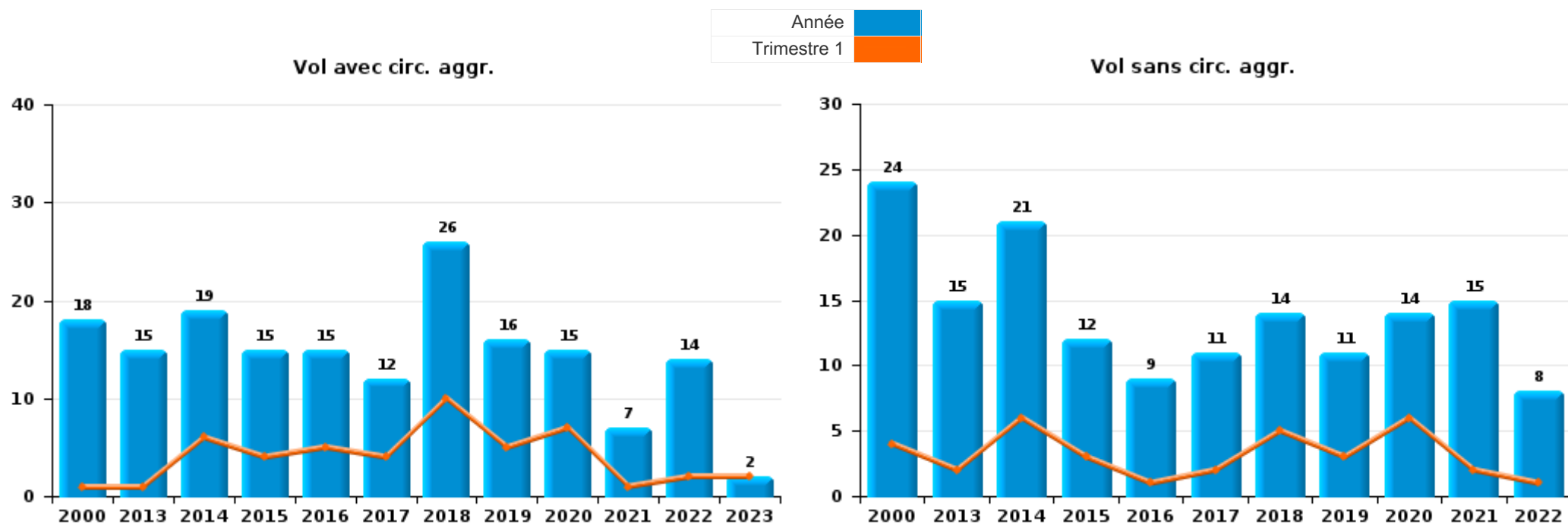
Les données pour 2023 ne concernent que le 1er trimestre.



I.1. Catégorie des infractions : Vol et extorsion (top 5 des infractions au niveau national 2022)

Attent

	2000	2013	2014	2015	2016	2017	2018	2019	2020	2021	2022	2023
Vol avec circ. aggr.	18	15	19	15	15	12	26	16	15	7	14	2
Vol sans circ. aggr.	24	15	21	12	9	11	14	11	14	15	8	
Vol non spécifié	8											
Extorsion		1										
Total	50	31	40	27	24	23	40	27	29	22	22	2



PPF/DGR/DRI/BIPOL - Statistiques policières de criminalité (date de clôture: 22/09/2023)
 Les données pour les années 2001 jusqu'à 2012 ne sont plus publiées mais restent disponibles sur demande auprès du service BIPOL.
 Les données pour 2023 ne concernent que le 1er trimestre.



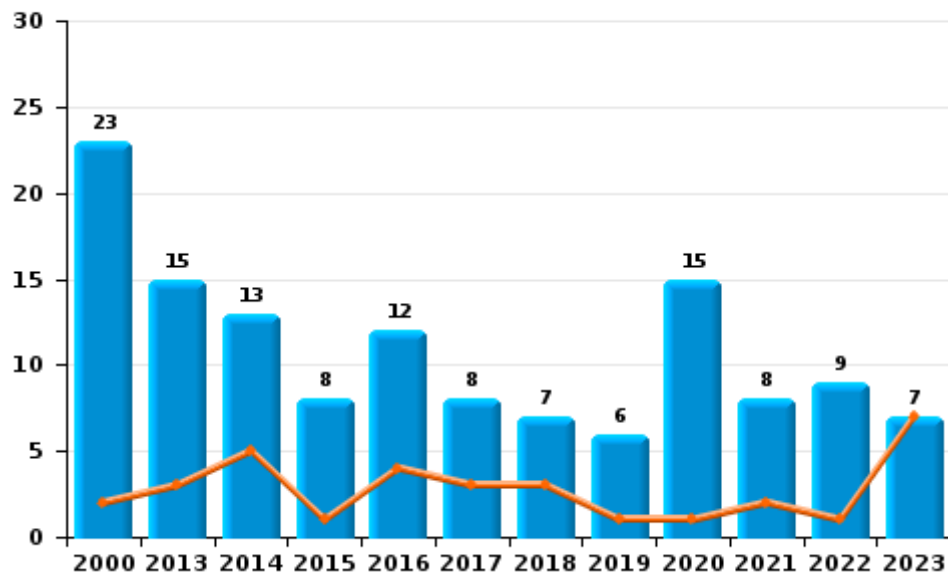
I.2. Catégorie des infractions : Dégradation de la propriété (top 5 des infractions au niveau national 2022)

Attent

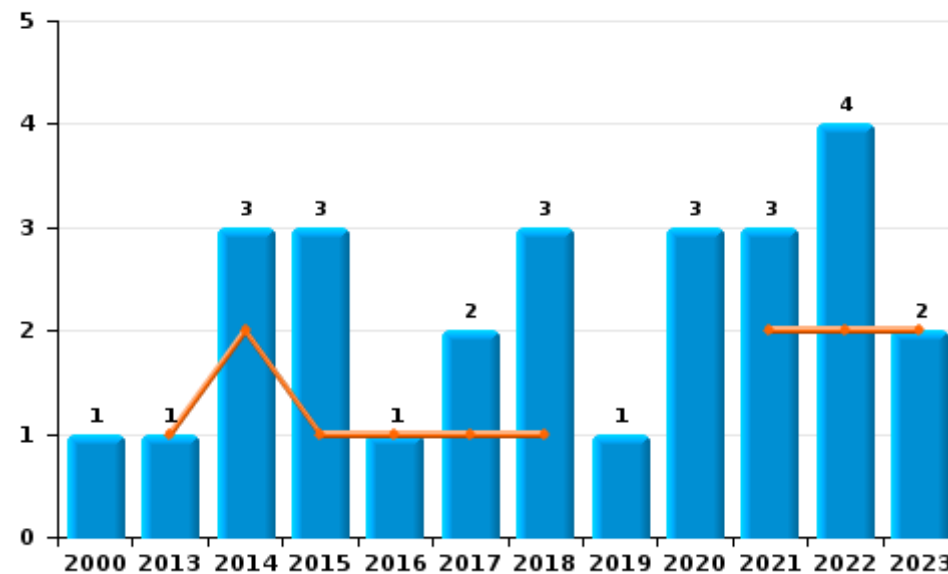
	2000	2013	2014	2015	2016	2017	2018	2019	2020	2021	2022	2023
Vandalisme	23	15	13	8	12	8	7	6	15	8	9	7
Incendie involontaire	1	1	2	2		2	2	1	1	2	3	1
Incendie volontaire			1	1	1		1		2	1	1	1
Destruction, dénaturation, dégradation	2					1			3	2		
Total	26	16	16	11	13	11	10	7	21	13	13	9



Vandalisme



Incendie



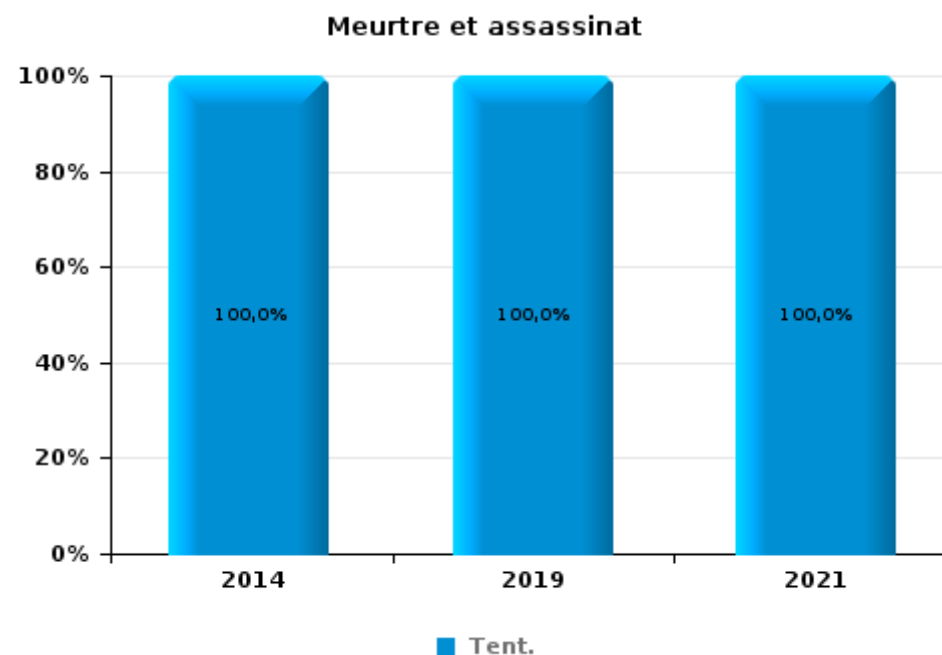
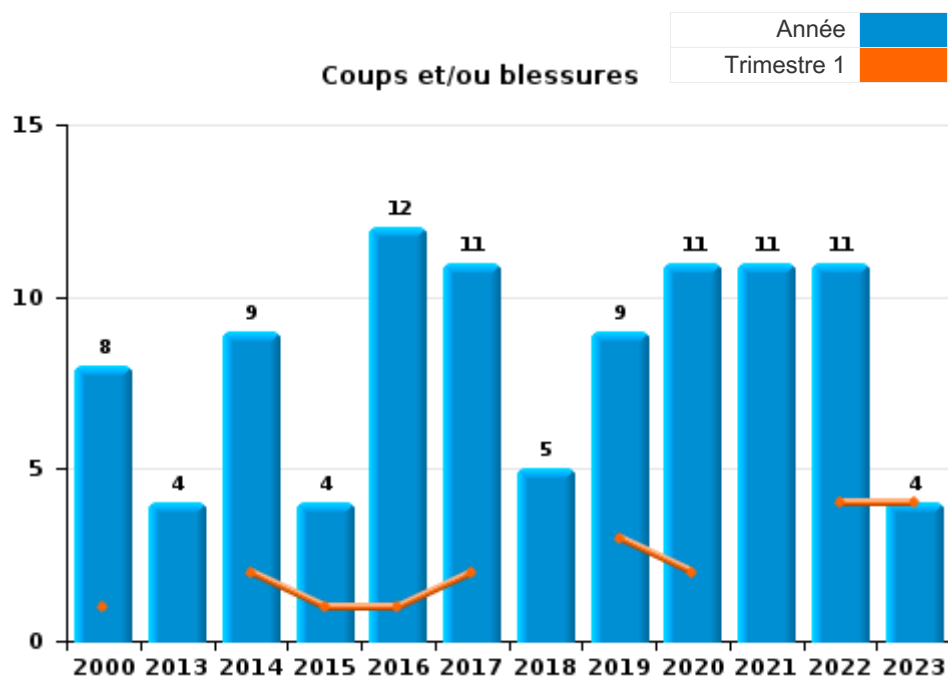
FPF/DGR/DRI/BIPOL - Statistiques policières de criminalité (date de clôture: 22/09/2023)
 Les données pour les années 2001 jusqu'à 2012 ne sont plus publiées mais restent disponibles sur demande auprès du service BIPOL.
 Les données pour 2023 ne concernent que le 1er trimestre.



I.3. Catégorie des infractions : Infr. contre l'intégrité physique (top 5 des infractions au niveau national 2022)

Attent

	2000	2013	2014	2015	2016	2017	2018	2019	2020	2021	2022	2023
Coups et/ou blessures	8	4	9	4	12	11	5	9	11	11	11	4
Autres	7		1	1		4	1	7	4	2	4	
Meurtre et assassinat			1					1		1		
Total	15	4	11	5	12	15	6	17	15	14	15	4





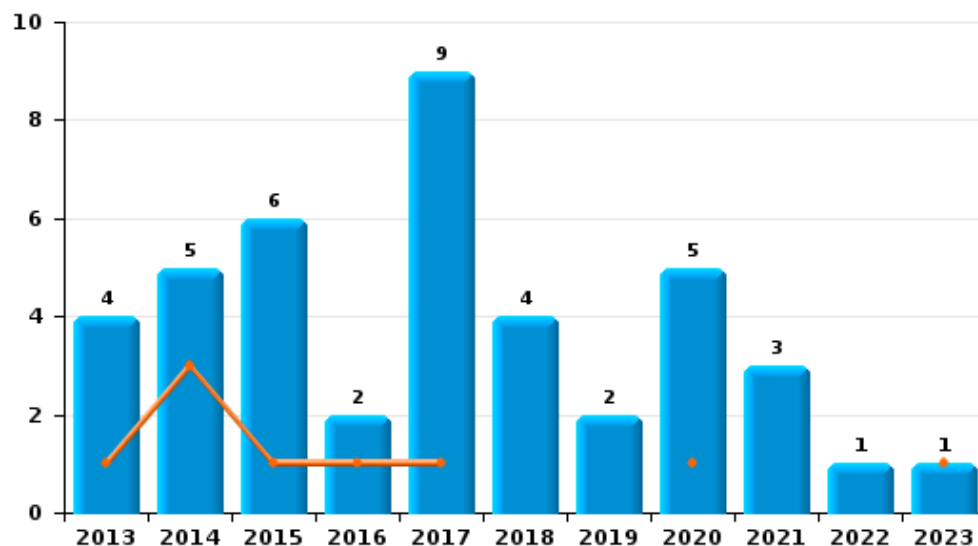
I.4. Catégorie des infractions : Drogues (top 5 des infractions au niveau national 2022)

Attent

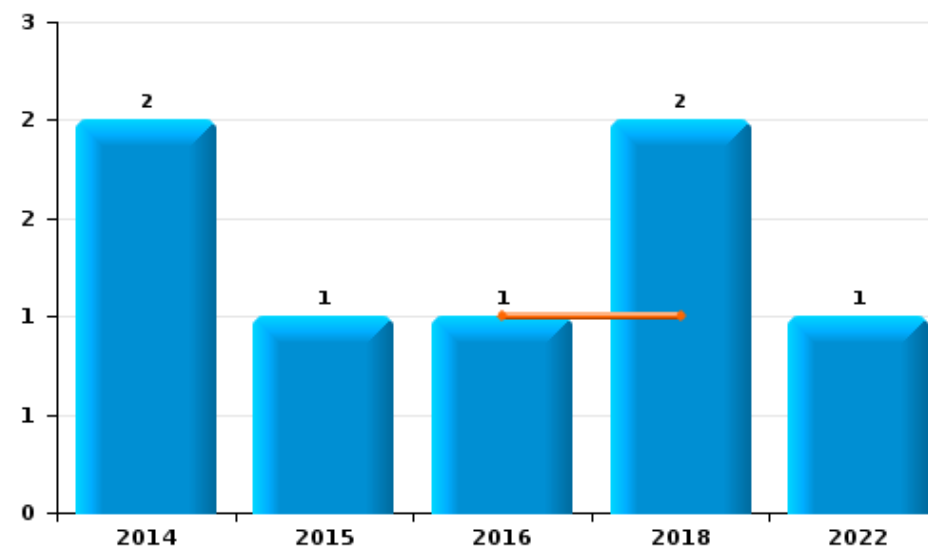
	2000	2013	2014	2015	2016	2017	2018	2019	2020	2021	2022	2023
Détention		4	5	6	2	9	4	2	5	3	1	1
Importation et exportation			3			3	3					
Autres	1		1	2			1			3		
Commerce			2	1	1		2				1	
Fabrication								2				
Usage	1											
Total	2	4	11	9	3	12	10	4	5	6	2	1



Détention



Commerce





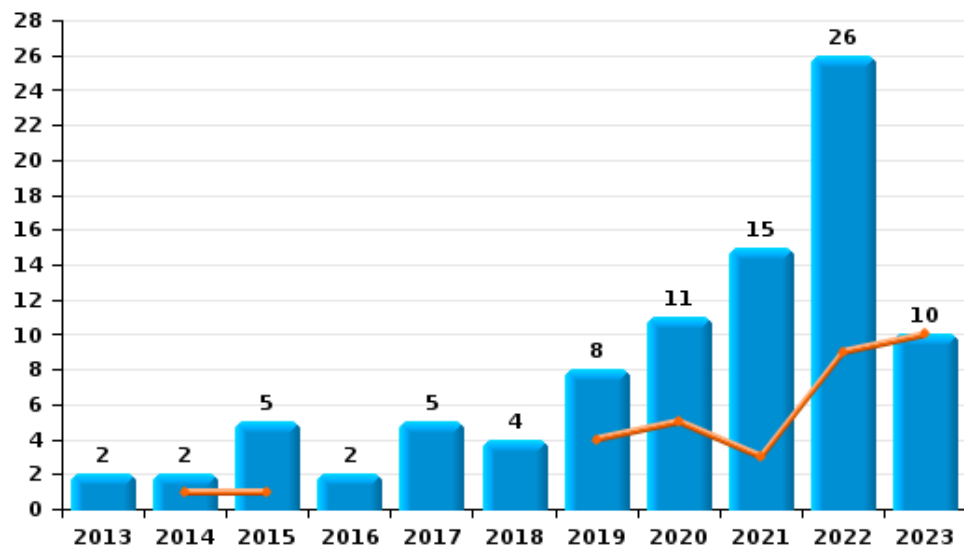
I.5. Catégorie des infractions : Fraude (top 5 des infractions au niveau national 2022)

Attert

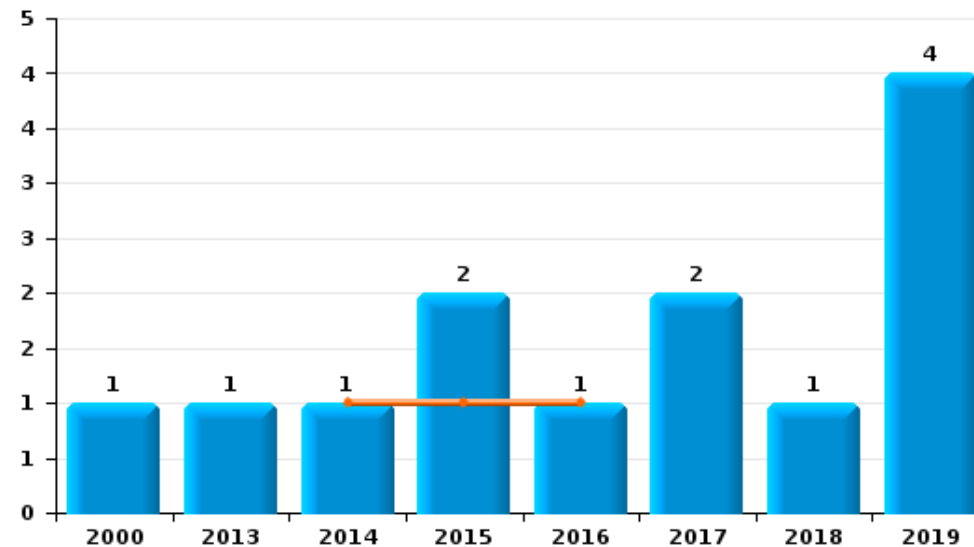
	2000	2013	2014	2015	2016	2017	2018	2019	2020	2021	2022	2023
Escroquerie		2	2	5	2	5	4	8	11	15	26	10
Abus de confiance et infr. apparentées	1	1	1	2	1	2	1	4				
Détournement et destruction frauduleuse	2		1							1		
Fraudes: Autres					2							
Grivèlerie						2						
Recel				1	1							
Infr. liées à l'insolvabilité								1				
Total	3	3	4	8	6	9	5	13	11	16	26	10



Escroquerie



Abus de confiance et infr. apparentées



FPF/DGR/DRI/BIPOL - Statistiques policières de criminalité (date de clôture: 22/09/2023)

Les données pour les années 2001 jusqu'à 2012 ne sont plus publiées mais restent disponibles sur demande auprès du service BIPOL.

Les données pour 2023 ne concernent que le 1er trimestre.

STATISTIQUES POLICIERES DE CRIMINALITE

LIEU DE PERPETRATION: COMMUNE

Attert

PARTIE II : FIGURES CRIMINELLES / PHENOMENES



Attert

FC Vol moyen de transport

	2000	2013	2014	2015	2016	2017	2018	2019	2020	2021	2022	2023
Vol de voiture	5	1		1	1	1	2		2		1	
Vol de moto			1		1							
Vol dans les garages				1			1		1			
Vol de vélo		1					3			1		

FC Cambriolage

	2000	2013	2014	2015	2016	2017	2018	2019	2020	2021	2022	2023
Cambriolage dans habitation	11	10	16	13	13	3	15	6	7	6	12	
Cambriolage ds entreprise ou commerce	2									1	1	
Cambriolage ds service public ou bâtiment administ	1	1	1		2	3	2	1	7			
Cambriolage dans bâtiment (total)	13	11	17	13	15	6	17	7	14	7	13	

FC Vol autre

	2000	2013	2014	2015	2016	2017	2018	2019	2020	2021	2022	2023
Vol avec violence sans arme	1	2					1					
Vol dans ou sur un véhicule	2	1			1	2	5	6	1	1	3	2
Vol d'armes et explosifs	1		1		1						1	
Vol à la tire				1	1	1	1					
Vol par ruse	1	1										
Vol sur les chantiers	8	1	1	1			2		1			
Vol d'animaux	2	1	1	1		1			1			

Criminalité ICT

	2000	2013	2014	2015	2016	2017	2018	2019	2020	2021	2022	2023
Fraude de cartes de paiements		2	2	1		1	1					1
Skimming			1	1								



FC Autre

	2000	2013	2014	2015	2016	2017	2018	2019	2020	2021	2022	2023
Violence contre les métiers d'intérêt général							1					
Graffiti					3		2		3	1		
Dégradation de voiture	2	5	5	5	4	3	1	3	4	3	4	1
Rixe au couteau										1		

PH Violence intrafamiliale (VIF)

	2000	2013	2014	2015	2016	2017	2018	2019	2020	2021	2022	2023
VIF: physique, dans le couple	3	1	3	1	5	2	2	5	4	8	6	1
VIF: physique, envers des descendants			1	1	1	1	1			5	2	1
VIF: physique, envers d'autres membres	1		1		2	3		3	1	3	1	
VIF: sexuelle, envers des descendants			1		1	1						
VIF: psychique, dans le couple	7	1	3	1	2		5	3	4	5	3	
VIF: psychique, envers des descendants										2		
VIF: psychique, envers d'autres membres				1						1		
VIF: économique, dans le couple		1		1								
VIF: économique, envers des descendants							1					
VIF: économique, envers d'autres membres		2		1	1		3					

PH Hormones et dopage

	2000	2013	2014	2015	2016	2017	2018	2019	2020	2021	2022	2023
Dopage humain							1					

PH Drogues

	2000	2013	2014	2015	2016	2017	2018	2019	2020	2021	2022	2023
Vente de cocaïne			1		1							
Vente de drogues synthétiques			1									
Vente-traffic d'héroïne				1								



PH Violence dans l'espace public

	2000	2013	2014	2015	2016	2017	2018	2019	2020	2021	2022	2023
Violence physique (voie publique)	2	2	6	3	4	5	3	3	4	2	1	1
Violence physique (endroit accessible au public)	1					2				1		
Violence sexuelle (voie publique)									1			
Violence psychique (voie publique)	12	2	4	2	3	5	1	4	5	1	3	
Violence psychique (autre endroit public)			1									
Violence psychique (endroit accessible au public)			1			3			1		2	

PH Autre

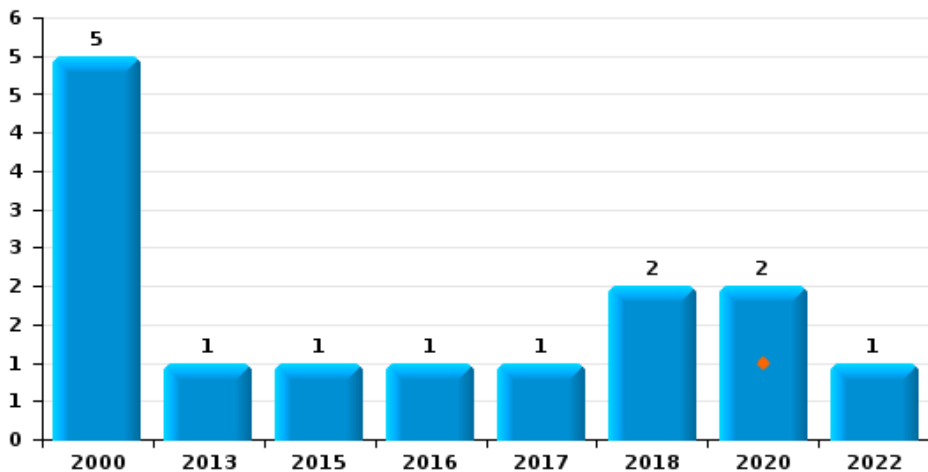
	2000	2013	2014	2015	2016	2017	2018	2019	2020	2021	2022	2023
Cyberharcèlement	2		1		2						1	
Fraude à l'identité		1		1				2			2	



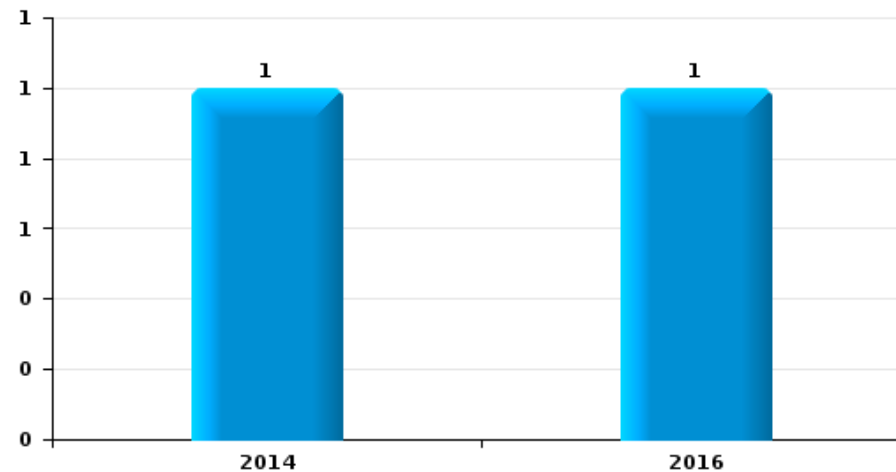
Attent

Année	■
Trimestre 1	■

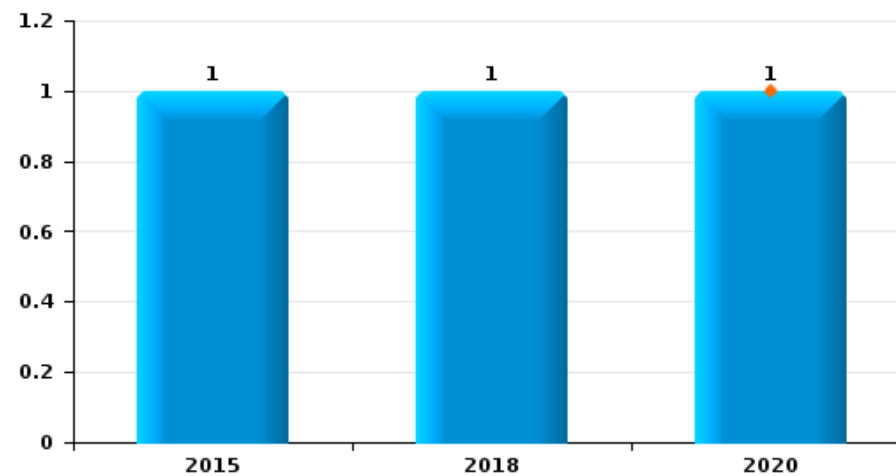
Vol de voiture



Vol de moto



Vol dans les garages

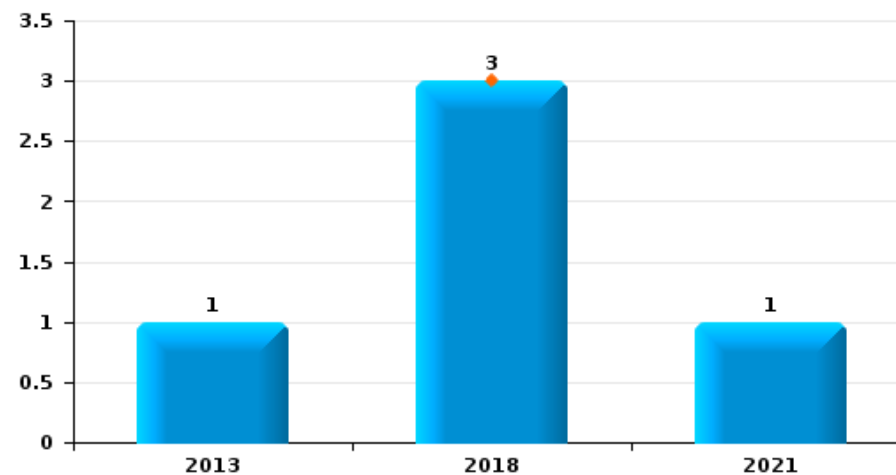




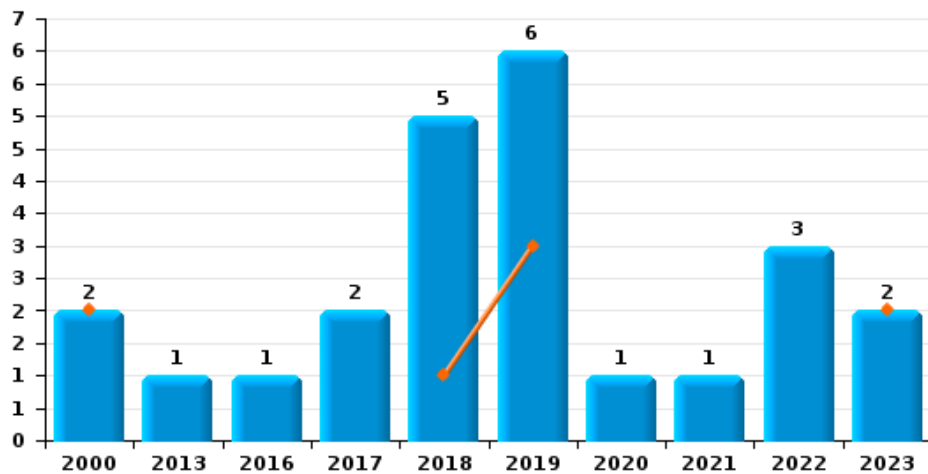
Attent

Année	■
Trimestre 1	■

Vol de vélo

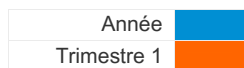


Vol dans ou sur un véhicule

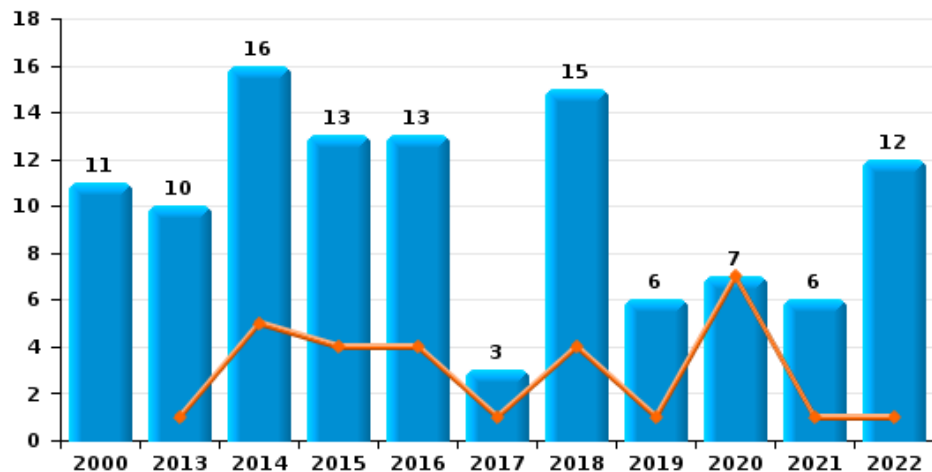




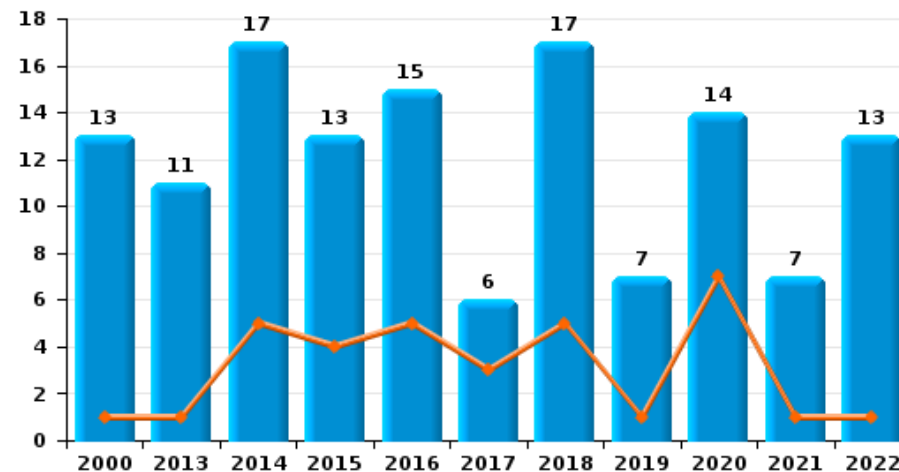
Attent



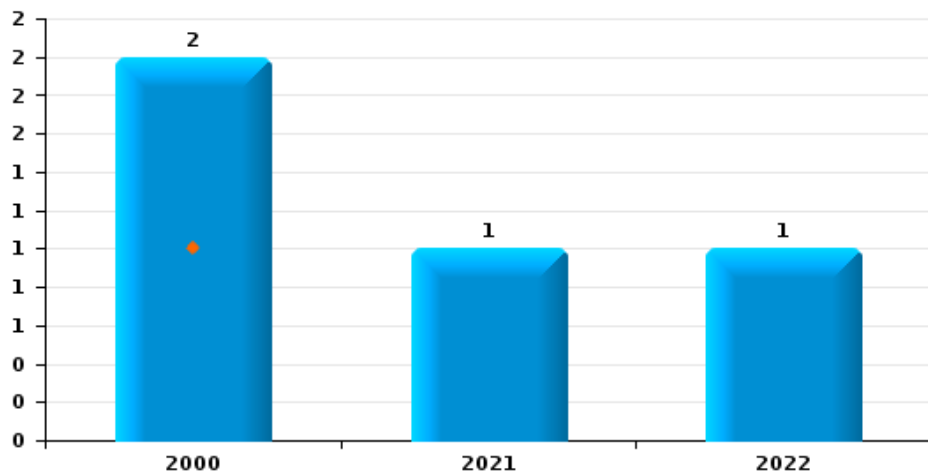
Cambriolage dans habitation



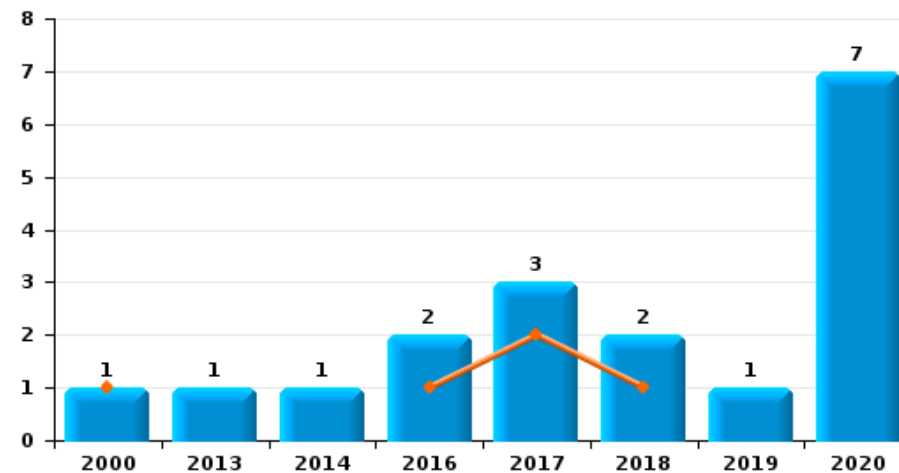
Cambriolage dans bâtiment (total)



Cambriolage ds entreprise ou commerce



Cambriolage ds service public ou bâtiment administratif

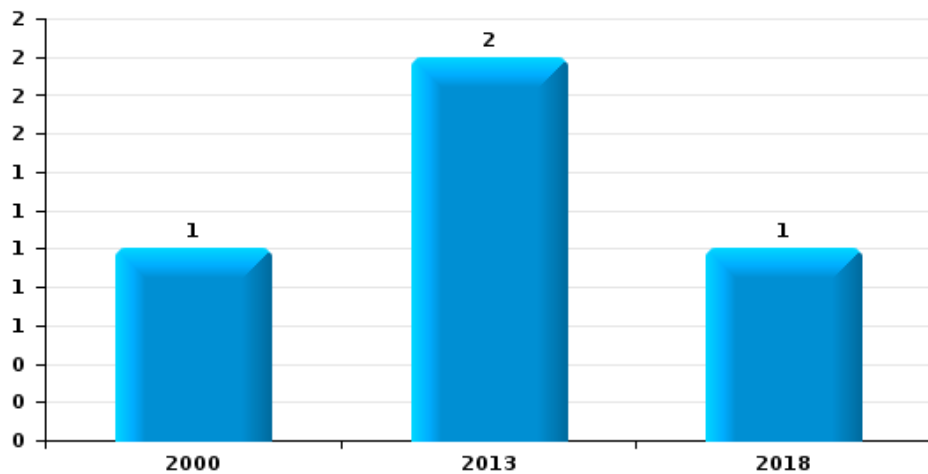




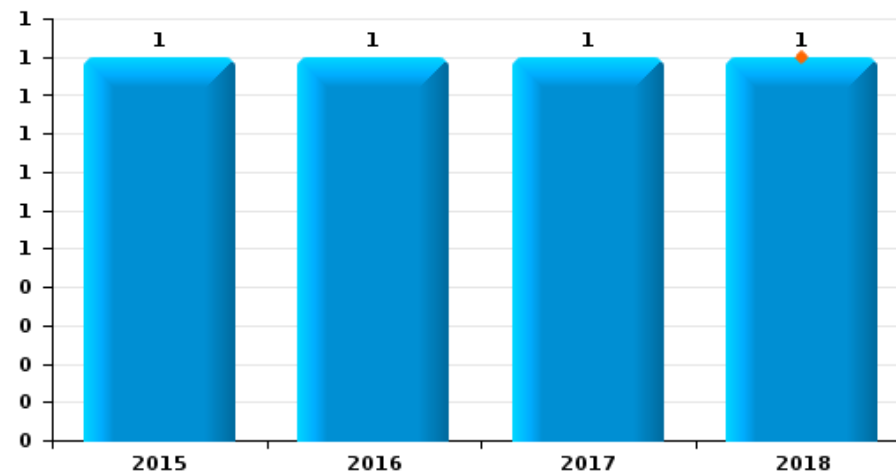
Attent

Année	■
Trimestre 1	■

Vol avec violence sans arme



Vol à la tire

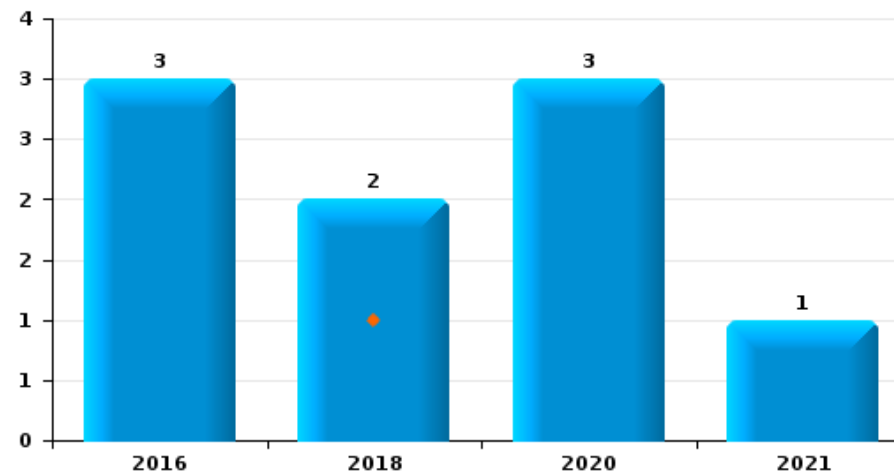




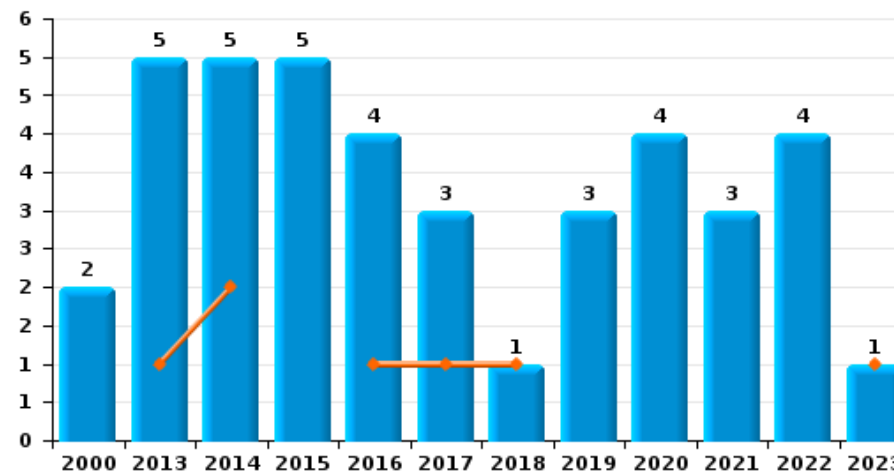
Attent

Année	■
Trimestre 1	■

Graffiti



Dégradation de voiture





Attert

FC Vol moyen de transport

		2000	2013	2014	2015	2016	2017	2018	2019	2020	2021	2022	2023
Vol de voiture	Trim 1									1			
	Trim 2		1					1					
	Trim 3	2			1	1						1	
	Trim 4	3					1	1		1			
Total		5	1		1	1	1	2		2		1	
Vol de moto	Trim 2			1									
	Trim 3					1							
	Total			1		1							
Vol dans les garages	Trim 1									1			
	Trim 2							1					
	Trim 3				1								
	Total				1			1		1			
Vol de vélo	Trim 1							3					
	Trim 2										1		
	Trim 3		1										
	Total		1					3				1	



FC Cambriolage

		2000	2013	2014	2015	2016	2017	2018	2019	2020	2021	2022	2023
Cambriolage dans habitation	Trim 1		1	5	4	4	1	4	1	7	1	1	
	Trim 2	2	4	1	3	2	1	3	4			4	
	Trim 3	2	3	1	1	3		2	1			5	
	Trim 4	7	2	9	5	4	1	6			5	2	
	Total	11	10	16	13	13	3	15	6	7	6	12	
Cambriolage ds entreprise ou commerce	Trim 1	1											
	Trim 2	1										1	
	Trim 4										1		
	Total	2									1	1	
Cambriolage ds service public ou bâtiment administ	Trim 1	1				1	2	1					
	Trim 2		1				1			1			
	Trim 3			1					1	2			
	Trim 4				1		1			4			
	Total	1	1	1		2	3	2	1	7			
Cambriolage dans bâtiment (total)	Trim 1	1	1	5	4	5	3	5	1	7	1	1	
	Trim 2	3	5	1	3	2	2	3	4	1		5	
	Trim 3	2	3	2	1	3		2	2	2		5	
	Trim 4	7	2	9	5	5	1	7		4	6	2	
	Total	13	11	17	13	15	6	17	7	14	7	13	



FC Vol autre

		2000	2013	2014	2015	2016	2017	2018	2019	2020	2021	2022	2023
Vol avec violence sans arme	Trim 2							1					
	Trim 4	1	2										
	Total	1	2					1					
Vol dans ou sur un véhicule	Trim 1	2						1	3				2
	Trim 2						2	2			1	1	
	Trim 3				1			1	1			2	
	Trim 4		1					1	2	1			
Total	2	1			1	2	5	6	1	1	3	2	
Vol d'armes et explosifs	Trim 1				1								
	Trim 2		1									1	
	Trim 3	1											
Total	1	1		1							1		
Vol à la tire	Trim 1							1					
	Trim 3				1								
	Trim 4			1		1							
Total			1	1	1	1							
Vol par ruse	Trim 4	1	1										
Total	1	1											
Vol sur les chantiers	Trim 1							1					
	Trim 2	3			1			1					
	Trim 3	2											
	Trim 4	3	1	1						1			
Total	8	1	1	1				2		1			
Vol d'animaux	Trim 1	1	1							1			
	Trim 2	1											
	Trim 4			1		1							
Total	2	1	1	1		1				1			



Criminalité ICT

		2000	2013	2014	2015	2016	2017	2018	2019	2020	2021	2022	2023
Fraude de cartes de paiements	Trim 1			1	1								1
	Trim 2							1					
	Trim 3		1	1			1						
	Trim 4		1										
Total			2	2	1		1	1					1
Skimming	Trim 1			1	1								
	Total			1	1								



FC Autre

		2000	2013	2014	2015	2016	2017	2018	2019	2020	2021	2022	2023
Violence contre les métiers d'intérêt général	Trim 3							1					
	Total							1					
Graffiti	Trim 1							1					
	Trim 2				3					2	1		
	Trim 4							1		1			
	Total				3			2		3	1		
Dégradation de voiture	Trim 1		1	2		1	1	1					1
	Trim 2					2	1		2	1	1	1	
	Trim 3		4	2	3		1		1	2	1	2	
	Trim 4	2		1	2	1				1	1	1	
	Total	2	5	5	5	4	3	1	3	4	3	4	1
Rixe au couteau	Trim 4										1		
Total											1		



PH Violence intrafamiliale (VIF)

		2000	2013	2014	2015	2016	2017	2018	2019	2020	2021	2022	2023
VIF: physique, dans le couple	Trim 1			1		1			3			3	1
	Trim 2	2		1		1	1		1	1	2	1	
	Trim 3	1	1	1	1	2			1	2	2	1	
	Trim 4					1	1	2		1	4	1	
	Total	3	1	3	1	5	2	2	5	4	8	6	1
VIF: physique, envers des descendants	Trim 1				1		1						1
	Trim 2					1					1		
	Trim 3		1					1			3	2	
	Trim 4										1		
	Total		1	1	1	1	1	1			5	2	1
VIF: physique, envers d'autres membres	Trim 1		1				1		1				
	Trim 2					1			2	1	1		
	Trim 3	1				1	2				1	1	
	Trim 4										1		
	Total	1	1			2	3		3	1	3	1	
VIF: sexuelle, envers des descendants	Trim 2					1							
	Trim 4		1				1						
	Total		1			1	1						
VIF: psychique, dans le couple	Trim 1	5	1		1	1		1	1	1	4	1	
	Trim 2	1		1					1	2		1	
	Trim 3	1						1					
	Trim 4		2			1		3	1	1	1	1	
	Total	7	1	3	1	2		5	3	4	5	3	
VIF: psychique, envers des descendants	Trim 1										1		
	Trim 2										1		
	Total										2		



PH Violence intrafamiliale (VIF)

		2000	2013	2014	2015	2016	2017	2018	2019	2020	2021	2022	2023
VIF: psychique, envers d'autres membres	Trim 1										1		
	Trim 4				1								
	Total				1						1		
VIF: économique, dans le couple	Trim 3		1		1								
	Total		1		1								
VIF: économique, envers des descendants	Trim 2							1					
	Total							1					
VIF: économique, envers d'autres membres	Trim 1		1										
	Trim 2							1					
	Trim 3				1			2					
	Trim 4		1		1								
Total		2		1	1		3						



PH Hormones et dopage

		2000	2013	2014	2015	2016	2017	2018	2019	2020	2021	2022	2023
Dopage humain	Trim 4							1					
	Total							1					



PH Drogues

		2000	2013	2014	2015	2016	2017	2018	2019	2020	2021	2022	2023
Vente de cocaïne	Trim 1					1							
	Trim 4			1									
	Total			1		1							
Vente de drogues synthétiques	Trim 4			1									
	Total			1									
Vente-traffic d héroïne	Trim 4				1								
	Total				1								



PH Violence dans l'espace public

		2000	2013	2014	2015	2016	2017	2018	2019	2020	2021	2022	2023
Violence physique (voie publique)	Trim 1			1	2				1	1			1
	Trim 2	1		1		1			1	2	1	1	
	Trim 3		2	2	1	3	5	1					
	Trim 4	1		2				2	1	1	1		
Total		2	2	6	3	4	5	3	3	4	2	1	1
Violence physique (endroit accessible au public)	Trim 1	1											
	Trim 3						1						
	Trim 4						1				1		
Total		1					2				1		
Violence sexuelle (voie publique)	Trim 2									1			
Total										1			
Violence psychique (voie publique)	Trim 1	3			1	1			2		1		
	Trim 2	5		1			1			3		3	
	Trim 3	3	1	2		2	3	1	2	1			
	Trim 4	1	1	1	1		1			1			
Total		12	2	4	2	3	5	1	4	5	1	3	
Violence psychique (autre endroit public)	Trim 2			1									
Total				1									
Violence psychique (endroit accessible au public)	Trim 1			1			1						
	Trim 2											1	
	Trim 3						1			1		1	
	Trim 4						1						
Total				1			3			1		2	



PH Autre

		2000	2013	2014	2015	2016	2017	2018	2019	2020	2021	2022	2023
Cyberharcèlement	Trim 1	2		1		1							
	Trim 3											1	
	Trim 4					1							
	Total	2		1		2						1	
Fraude à l'identité	Trim 1								1			1	
	Trim 2				1								
	Trim 3											1	
	Trim 4		1						1				
Total		1		1				2			2		



Attert

2022

FC Vol moyen de transport

	Sep	Total
Vol de voiture	1	1

FC Cambriolage

	Jan	Juin	Juil	Août	Sep	Nov	Déc	Total
Cambriolage dans habitation	1	4	3	1	1	1	1	12
Cambriolage ds entreprise ou commerce		1						1
Cambriolage dans bâtiment (total)	1	5	3	1	1	1	1	13

FC Vol autre

	Juin	Sep	Total
Vol dans ou sur un véhicule	1	2	3
Vol d'armes et explosifs	1		1

FC Autre

	Mai	Sep	Oct	Total
Dégradation de voiture	1	2	1	4

PH Violence intrafamiliale (VIF)

	Fév	Mar	Mai	Juil	Août	Nov	Déc	Total
VIF: physique, dans le couple	1	2	1	1		1		6
VIF: physique, envers des descendants				1	1			2
VIF: physique, envers d'autres membres					1			1
VIF: psychique, dans le couple	1		1				1	3



PH Violence dans l'espace public

	Avr	Mai	Juin	Août	Total
Violence physique (voie publique)		1			1
Violence psychique (voie publique)	1	1	1		3
Violence psychique (endroit accessible au public)			1	1	2

PH Autre

	Mar	Août	Sep	Total
Cyberharcèlement			1	1
Fraude à l'identité	1	1		2



2023

FC Vol autre

	Jan	Fév	Total
Vol dans ou sur un véhicule	1	1	2

Criminalité ICT

	Fév	Total
Fraude de cartes de paiements	1	1

FC Autre

	Mar	Total
Dégradation de voiture	1	1

PH Violence intrafamiliale (VIF)

	Fév	Mar	Total
VIF: physique, dans le couple		1	1
VIF: physique, envers des descendants	1		1

PH Violence dans l'espace public

	Jan	Total
Violence physique (voie publique)	1	1

STATISTIQUES POLICIERES DE CRIMINALITE

LIEU DE PERPETRATION: COMMUNE

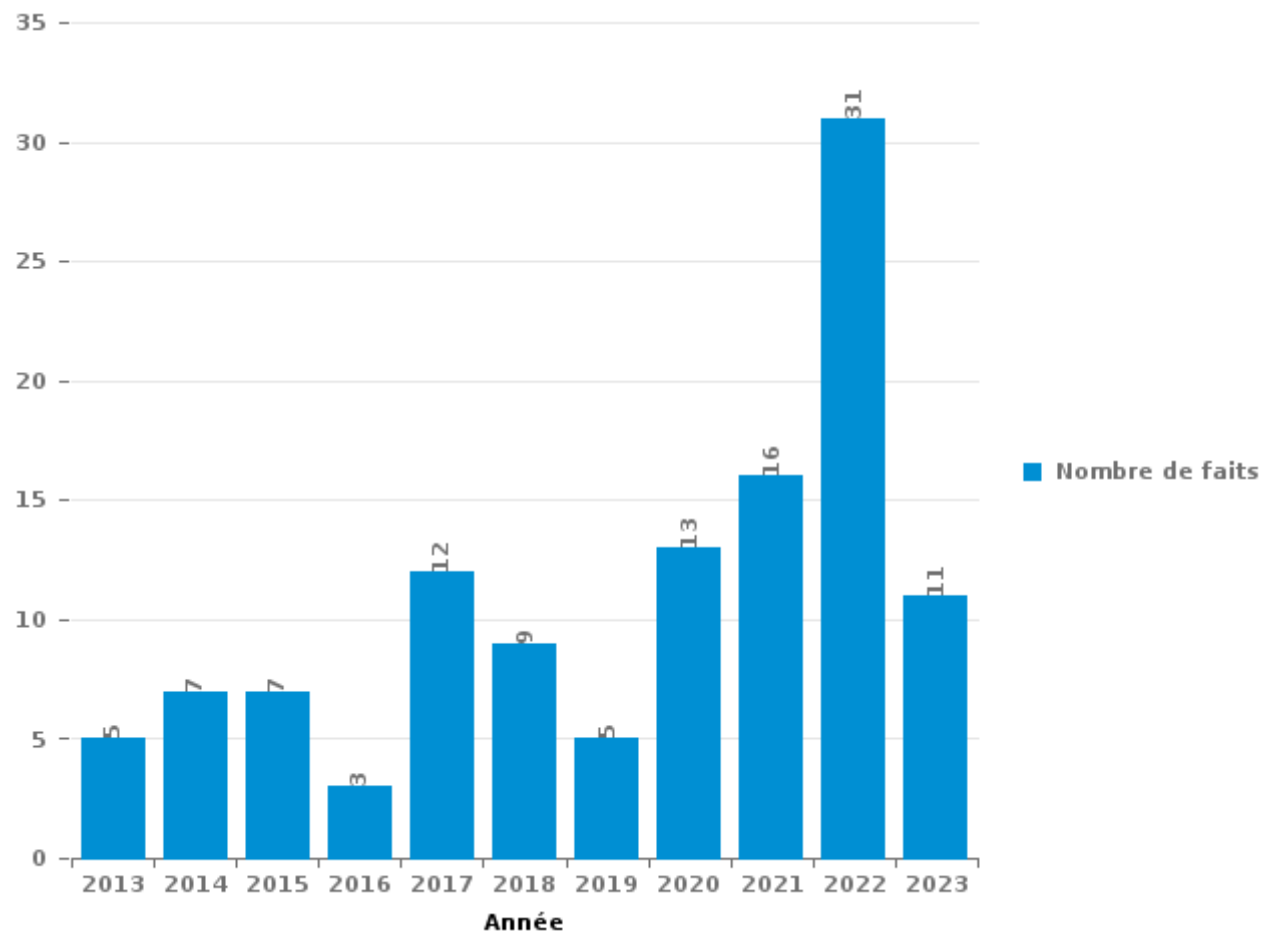
Attert

PARTIE III : ICT



Attert

Nombre total de délits avec un élément ICT/online, depuis 2013





Criminalité ICT/online au sens strict

Infractions (exhaustif)

	2013	2014	2015	2016	2017	2018	2019	2020	2021	2022	2023
Criminalité informatique: Faux en informatique:					1						
Criminalité informatique: Fraude informatique:	3	3	3	1	2	5	1	6	3	7	2
Criminalité informatique: Hacking:					1					1	
Total:	3	3	3	1	4	5	1	6	3	8	2

Figures criminelles (à considérer spécifiquement – ne pas additionner avec d'autres éléments – risque de double comptage!)

	2013	2014	2015	2017	2018	2023
Fraude de cartes de paiements	2	2	1	1	1	1
Skimming		1	1			



Criminalité ICT/online au sens large

Infractions (uniquement si code-fait existe)

	2013	2014	2015	2017	2018	2019	2020	2021	2022	2023
Fraude: Escroquerie: Fraude par internet	2	2	4	4	3	4	7	13	23	9
Infr. contre les mœurs: Voyeurisme: Diffusion enregistrement nudité ou intimité				4						
Total:	2	2	4	8	3	4	7	13	23	9

Figures criminelles (à considérer spécifiquement – ne pas additionner avec d'autres éléments – risque de double comptage!)

	2014	2016	2022
Cyberharcèlement	1	2	1

STATISTIQUES POLICIERES DE CRIMINALITE

LIEU DE PERPETRATION: COMMUNE

Attert

PARTIE IV : DESTINATION LIEU



Attert

Vol et extorsion

	2000	2013	2014	2015	2016	2017	2018	2019	2020	2021	2022	2023
Habitation: maison	15	10	19	15	12	6	14	11	9	11	16	
Voie publique	4	4	8	3	2	4	6	3	4	1		
Habitation: dépendances	5	2	1	1	1	3	5	2	1	1	1	
Terrain	3	2	3	1				2	2	2	1	
Maison de repos		2		2	2	2	3	1	1	2		
Habitation: allée	3	1	1	2	2	1		2			1	1
Habitation: autre	4	3				1	1	2	1	1		
Chantier	6	1	1	1			2		1			
Institution d'enseignement	1					1	1	1	3	1		
Autre	1	1	1		1	2			1			
Culture et loisirs		1	3		1			1	1			
Habitation: non précisée		2	1		1		1		2			
Inconnue	2		1			2	1					
Parking		1					1	1		1	2	
Bâtiment administratif	2				1							1
Service public							1		3			
Entreprise	2									1		
Habitation: appartement					1		1			1		
Horeca				1			1				1	
Stade		1	1	1								
Edifice religieux / lieu du culte	1					1						
Moyen de transport: voiture							1	1				
Habitation: garage							1					
Service	1											
Total	50	31	40	27	24	23	40	27	29	22	22	2

FPF/DGR/DRI/BIPOL - Statistiques policières de criminalité (date de clôture: 22/09/2023)

Les données pour les années 2001 jusqu'à 2012 ne sont plus publiées mais restent disponibles sur demande auprès du service BIPOL.

Les données pour 2023 ne concernent que le 1er trimestre.



Attent

Dégradation de la propriété

	2000	2013	2014	2015	2016	2017	2018	2019	2020	2021	2022	2023
Voie publique	2	6	6	5	5	3	2	2	6	2	3	3
Habitation: résidence principale	4	3	2	2	4		4		1	3	6	6
Terrain	7	1	3	1	1				2	2	2	
Institution d'enseignement			2		1	2	2	1	3	1		
Habitation: dépendances	1	1		1		2		2	1	1		
Habitation: jardin	2					1			2	1		
Culture et loisirs	1	1							1	2		
Habitation: allée			1			1			1		2	
Habitation: résidence secondaire	1	1		1	1			1				
Inconnue	4									1		
Autre			1			1						
Cimetière	2											
Habitation: garage	1		1									
Habitation: non précisée							1		1			
Parking	1					1						
Station de bus / métro et gare de chemin de fer									2			
Bâtiment administratif					1							
Chantier				1								
Edifice religieux / lieu du culte		1										
Entreprise							1					
Horeca								1				
Infrastructure sportive		1										
Moyen de transport: voiture		1										
Service public									1			
Total	26	16	16	11	13	11	10	7	21	13	13	9

FPF/DGR/DRI/BIPOL - Statistiques policières de criminalité (date de clôture: 22/09/2023)
 Les données pour les années 2001 jusqu'à 2012 ne sont plus publiées mais restent disponibles sur demande auprès du service BIPOL.
 Les données pour 2023 ne concernent que le 1er trimestre.



Attent

Infractions contre l'intégrité physique

	2000	2013	2014	2015	2016	2017	2018	2019	2020	2021	2022	2023
Habitation	6	1	4	2	8	7	1	10	5	8	12	3
Voie publique	4	2	7	2	4	5	4	5	5	3	2	1
Habitation: allée	1								4			
Habitation: jardin	1			1		1			1			
Terrain	2						1	1				
Inconnue		1								2		
Culture et loisirs								1		1		
Horeca	1					1						
Institution d'enseignement											1	
Maison de repos						1						
Total	15	4	11	5	12	15	6	17	15	14	15	4

FPF/DGR/DRI/BIPOL - Statistiques policières de criminalité (date de clôture: 22/09/2023)

Les données pour les années 2001 jusqu'à 2012 ne sont plus publiées mais restent disponibles sur demande auprès du service BIPOL.

Les données pour 2023 ne concernent que le 1er trimestre.

STATISTIQUES POLICIERES DE CRIMINALITE

LIEU DE PERPETRATION: COMMUNE

Attert

PARTIE V : OBJETS ET MOYENS DE TRANSPORT

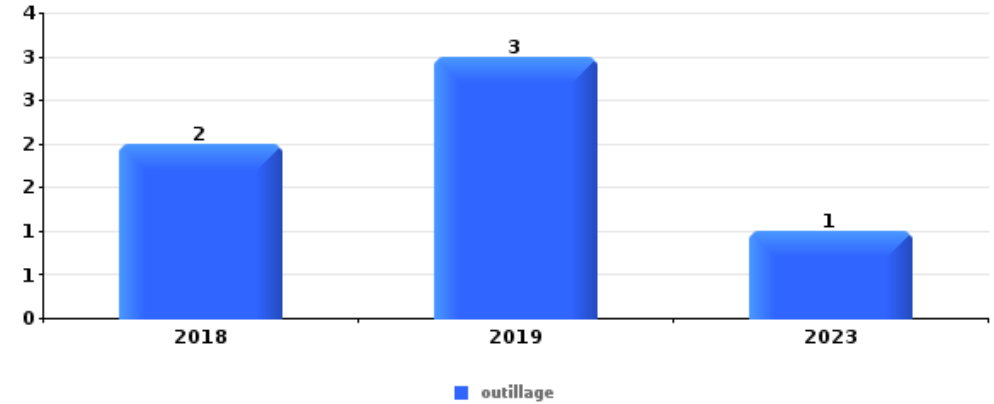


Attent

Vol dans ou sur un véhicule

Top 5 Objets volés (sbd nombre de faits)

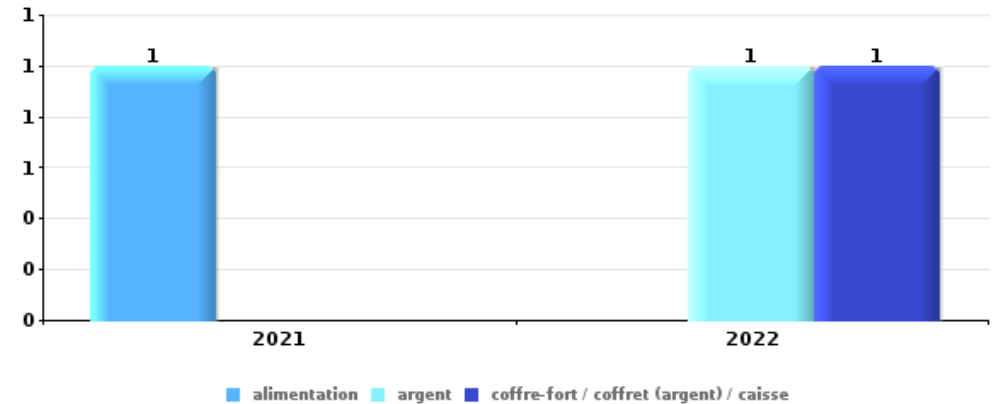
	2018	2019	2020	2021	2022	2023
1 outillage	2	3				1
2 carte d'identité / passeport	1		1			
2 document véhicule			1		1	
2 GPS		2				
2 GSM et accessoires	1			1		
2 permis de conduire	1		1			



Cambrilage ds entreprise ou commerce

Top 5 Objets volés (sbd nombre de faits)

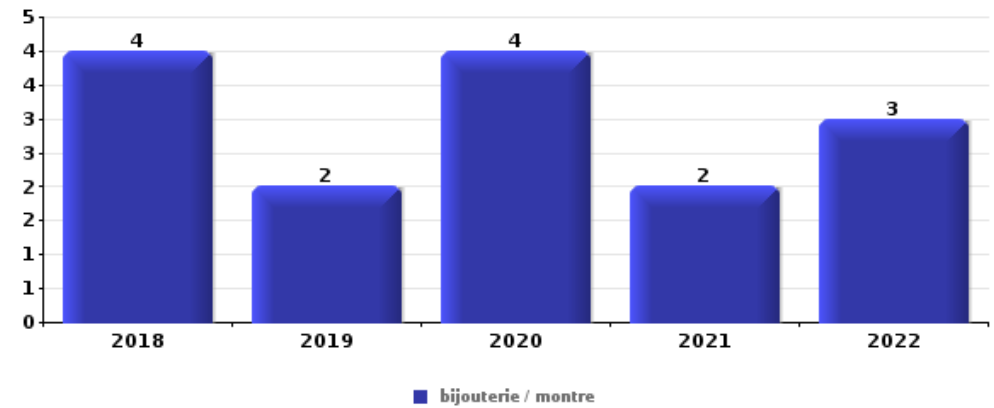
	2018	2019	2020	2021	2022	2023
1 alimentation				1		
1 argent					1	
1 coffre-fort / coffret (argent) / caisse					1	





Cambriolage dans habitation

Top 5 Objets volés (sbd nombre de faits)		2018	2019	2020	2021	2022	2023
1	bijouterie / montre	4	2	4	2	3	
2	argent	2	1	2	2	3	
3	sac à main	1			1	2	
4	GSM et accessoires	2				1	
4	multimédia	1	1			1	
4	ordinateur et accessoires	1	1		1		
4	vêtement	2			1		



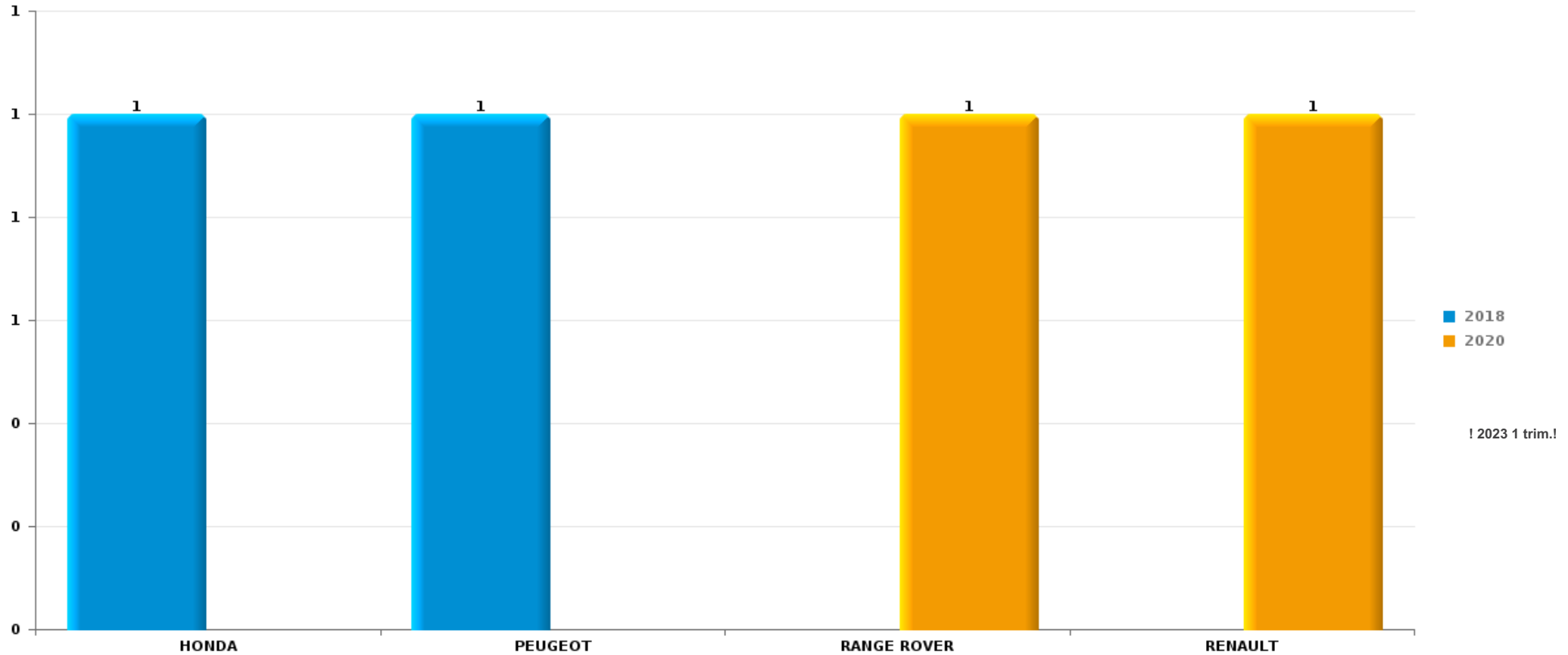
Remarque: en ce qui concerne les objets, aucun total n'est reproduit étant donné que plusieurs objets peuvent avoir été volés lors d'un même fait.



Attent

Vol de voiture

Nombre de voitures volées par marque (Top 5)



STATISTIQUES POLICIERES DE CRIMINALITE

LIEU DE PERPETRATION: COMMUNE

Attert

PARTIE VI : SUSPECTS



Partie 1: Niveau FAITS (comptage du nombre de faits pour lesquels un certain type de suspect est impliqué)

1.1. Nombre d'infractions selon le sexe des suspects identifiés (par catégorie principale)

Étant donné que, tant un suspect identifié masculin qu'un suspect identifié féminin peuvent être impliqués lors d'un même fait, il est possible que la somme des colonnes «Hommes» et «Femmes» soit supérieure à la valeur de la colonne «Total...» (voir également la note méthodologique)

Attert

2023

Catégorie principale / Sexe	Nombre total de faits avec au moins 1 suspect	Hommes	%	Femmes	%
Armes et explosifs	1	1	100,0%		
Dégradation de la propriété	1			1	100,0%
Drogues	1	1	100,0%		
Environnement	1	1	100,0%		
Protection de la jeunesse	1	1	100,0%		
Protection de la personne	1	1	100,0%		
Total	6	5	83,3%	1	16,7%



1.2. Nombre d'infractions selon le sexe des suspects identifiés (par figure criminelle)

Étant donné que, tant un suspect identifié masculin qu'un suspect identifié féminin peuvent être impliqués lors d'un même fait, il est possible que la somme des colonnes «Hommes» et «Femmes» soit supérieure à la valeur de la colonne «Total...»
(voir également la note méthodologique)

Attert

2023

Figure criminelle / Sexe	Nombre total de faits avec au moins 1 suspect identifié		%
Total	PA	PA	PA



1.3. Nombre d'infractions selon l'âge des suspects identifiés (par catégorie principale)

Étant donné que, tant un suspect identifié mineur qu'un suspect identifié majeur peuvent être impliqués lors d'un même fait, il est possible que la somme des colonnes «Mineur» et «Majeur» soit supérieure à la valeur de la colonne «Total...»
(voir également la note méthodologique)

Attert

2023

Catégorie principale / Âge	Nombre total de faits avec au moins 1 suspect identifié	Majeur	%
Armes et explosifs	1	1	100,0%
Dégradation de la propriété	1	1	100,0%
Drogues	1	1	100,0%
Environnement	1	1	100,0%
Protection de la jeunesse	1	1	100,0%
Protection de la personne	1	1	100,0%
Total	6	6	100,0%



1.4. Nombre d'infractions selon l'âge des suspects identifiés (par figure criminelle)

Étant donné que, tant un suspect identifié mineur qu'un suspect identifié majeur peuvent être impliqués lors d'un même fait, il est possible que la somme des colonnes «Mineur» et «Majeur» soit supérieure à la valeur de la colonne «Total...»
(voir également la note méthodologique)

Attert

2023

Figure criminelle / Âge	Nombre total de faits avec au moins 1 suspect identifié		%
Total	PA	PA	PA



Partie 2: Niveau SUSPECTS-FAIT (comptage du nombre de combinaisons suspect-fait)

2.1. Nombre de suspects-fait selon le sexe des suspects identifiés (TOP 5 des catégories principales)

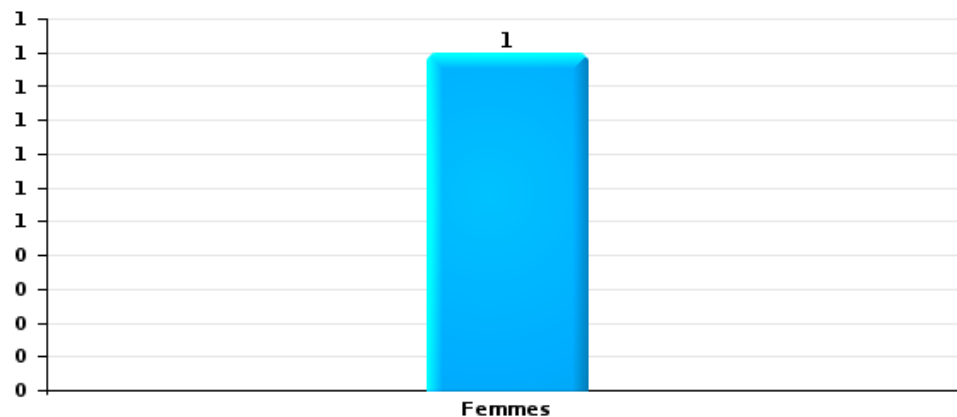
Lorsqu'un même suspect a commis plusieurs faits durant la période considérée, il est aussi comptabilisé plusieurs fois (voir également la note méthodologique)

Attert

2023

Dégradation de la propriété

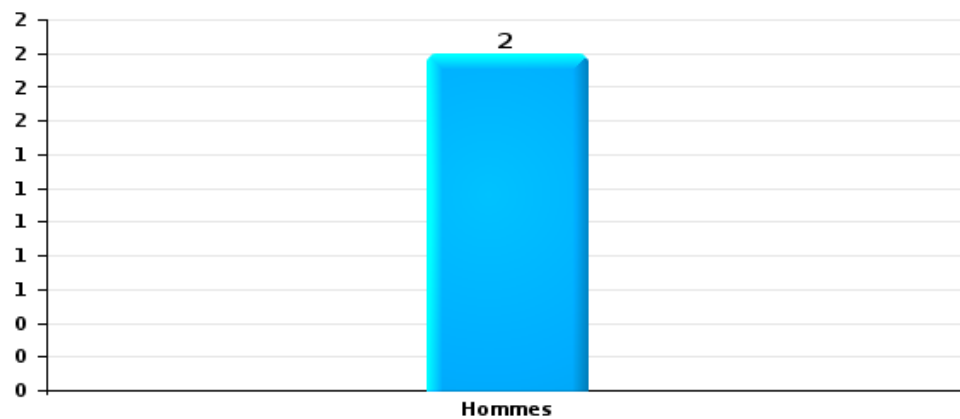
Nombre de suspects-fait selon le sexe





Drogues

Nombre de suspects-fait selon le sexe





2.2. Nombre de suspects-fait selon le sexe des suspects identifiés (TOP 5 des figures criminelles)

Lorsqu'un même suspect a commis plusieurs faits durant la période considérée, il est aussi comptabilisé plusieurs fois
(voir également la note méthodologique)

Attert

2023



2.3. Nombre de suspects-fait selon l'âge des suspects identifiés (TOP 5 des catégories principales)

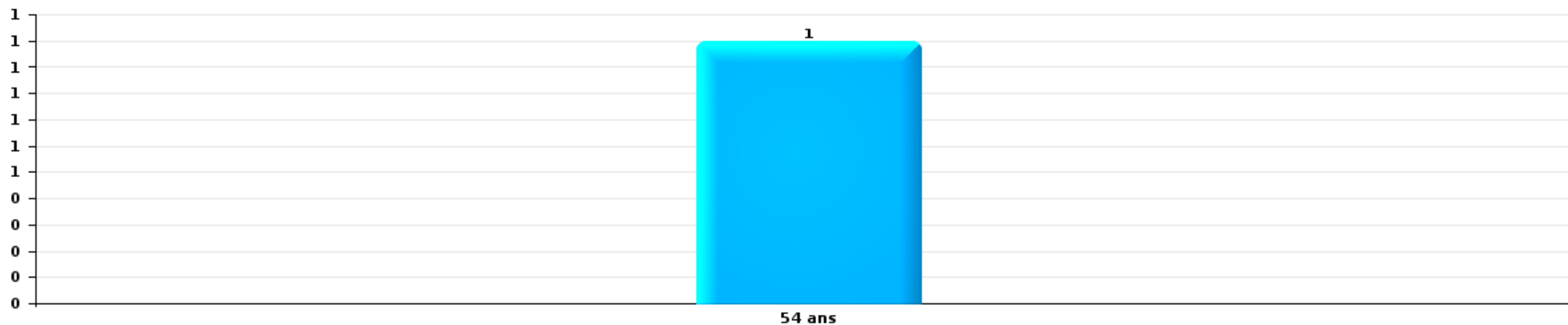
1) Lorsqu'un même suspect a commis plusieurs faits durant la période considérée, il est aussi comptabilisé plusieurs fois, qu'il ait le même âge ou non – 2) Les suspects au-dessous de 14 ans et à partir de 90 ans ne sont pas repris dans le tableau (voir également la note méthodologique)

Atter

2023

Dégradation de la propriété

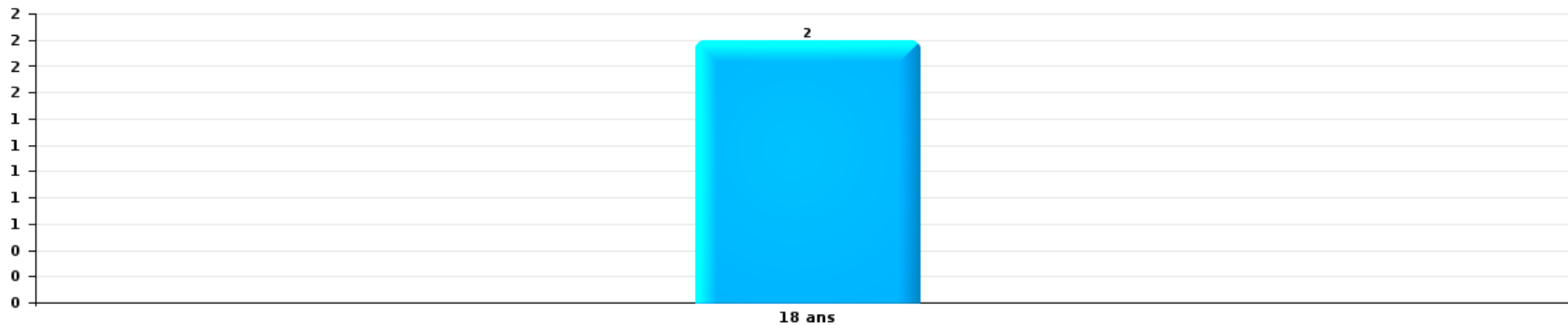
Nombre de suspects-fait par âge (chronologique)





Drogues

Nombre de suspects-fait par âge (chronologique)





2.4. Nombre de suspects-fait selon l'âge des suspects identifiés (TOP 5 des figures criminelles)

1) Lorsqu'un même suspect a commis plusieurs faits durant la période considérée, il est aussi comptabilisé plusieurs fois, qu'il ait le même âge ou non – 2) Les suspects au-dessous de 14 ans et à partir de 90 ans ne sont pas repris dans le tableau (voir également la note méthodologique)

Attert

2023

STATISTIQUES POLICIERES DE CRIMINALITE

LIEU DE PERPETRATION: COMMUNE

Attert

***ANNEXE I: DETAIL PAR CATEGORIE DE DELIT
CODE PENAL***

Infraction Code pénal

Infr. contre l'intégrité physique

			2000	2013	2014	2015	2016	2017	2018	2019	2020	2021	2022	2023
Assassinat	Autres	Tent.								1				
		Sous-total								1				
Meurtre	Autres	Tent.			1							1		
		Sous-total			1							1		
Torture et maltraitance	Traitement inhumain	Acc.											3	
	Traitement dégradant	Acc.								2				
		Sous-total								2			3	
Coups et/ou blessures vol. en sphère familiale	Entre partenaires ou ex-partenaires	Acc.	3	1	2	1	5	1	2	4	4	7	6	1
	Lors d'un différend familial en général	Acc.	1											
	Par les parents envers un mineur	Acc.				1		1	1			2		1
	Envers les parents	Acc.			1			2		1	1			
	Envers d'autres ascendants directs ou collatéraux	Acc.								1				
		Sous-total	4	1	3	2	5	4	3	6	5	9	6	2
Coups et/ou blessures vol. hors sphère familiale	Bagarres (=coups réciproques)	Acc.		1		1	3	2		1	1		1	
	Envers un mineur par une pers. ayant autorité	Acc.			1					1			1	
	Envers un mineur qualité de l'auteur inconnue	Acc.			2		1							
	Coups envers personnel autre service public	Acc.							1					
	Non spécifié	Acc.	4	2	3	1	3	5	1	1	5	2	3	2
		Sous-total	4	3	6	2	7	7	2	3	6	2	5	2
Autres infr. volontaires. c/ l'intégrité phys.	Délaissement d'enfant ou personne vulnérable	Acc.										1		
	Administration substances nuisibles	Acc.								1				
	Empoisonnement de denrées	Acc.	1											
	Entrave méchante à la circulation	Acc.				1		1			1		1	
	Voies de faits et violences légères	Acc.	1						1		2			
		Sous-total	2			1		1	1	1	3	1	1	
Infr. involontaires contre l'intégrité physique	Coups et/ou blessures involontaires	Acc.	3							1		1		
	Morsure de chien	Acc.	2		1			3		3	1			
		Sous-total	5		1			3		4	1	1		
		Total	15	4	11	5	12	15	6	17	15	14	15	4

Infr. contre la liberté individuelle

		2000	2013	2014	2015	2016	2017	2018	2019	2020	2021	2022	2023
Enlèvement de mineur ou personne vulnérable	Enlèvement parental	Tent.									1		
		Sous-total									1		
		Total									1		

Infr. contre les mœurs

			2000	2013	2014	2015	2016	2017	2018	2019	2020	2021	2022	2023
Viol n'ayant pas causé la mort	Victime < 10a	Acc.	1								1			
	Victime majeure	Acc.								1			1	
		Sous-total	1								1	1		1
Viol n'ayant pas causé la mort (nvCPS)	Victime < 16a	Acc.											1	
		Sous-total											1	
Attentat à la pudeur sans violence / menace	Victime < 16a	Acc.		1	1		1	1		1			1	
	Victime 16a - 18a	Acc.										1		
		Sous-total		1	1		1	1		1			2	
Pornographie infantine	Détention	Acc.						1		1				
	Distribution	Acc.										1		
		Sous-total						1		1			1	
Voyeurisme	Diffusion enregistrement nudité ou intimité	Acc.						4						
		Sous-total						4						
		Total	1	1	1	1	6			3	1	3	2	

Infr. contre autres valeurs morales et sentiments

			2000	2013	2014	2015	2016	2017	2018	2019	2020	2021	2022	2023
Harcèlement	Harcèlement par téléphone (OLD)	Acc.	2											
		Acc.		2	3		4	5	4	6	4	6	1	
	Sous-total	2	2	3		4	5	4	6	4	6	1		
Violation de sépulture		Acc.	1											
		Sous-total	1											
Atteinte à l'honneur	Calomnie et diffamation	Acc.			1		2	1	2	1	1	1	3	
		Tent.	3											
	Injures (Délit)	Acc.	2	1	1		1	1	1	1	1	3	2	
		Sous-total	5	1	2		2	2	3	2	2	4	5	
Vie privée	Violation de domicile par un particulier	Acc.		1				1	1	1	1			
		Acc.									2			
	Violation du secret des lettres	Sous-total		1			1	1	1	3				
Tapage nocturne		Acc.	1											
		Sous-total	1											
Occupation bien d'autrui (squatter)	Pénétrer / occuper / séjourner (bien non habité)	Acc.							1			1		
		Acc.									1			
	Pénétrer / occuper / séjourner (bien habité)	Sous-total						1		1	1			
Total			9	4	5		6	8	9	9	10	11	6	

Infr. relative au statut juridique de l'enfant

			2000	2013	2014	2015	2016	2017	2018	2019	2020	2021	2022	2023
Non-représentation d'enfants	Par les parents	Acc.	3				1		3			2		
		Sous-total	3				1		3			2		
		Total	3				1		3			2		

Vol et extorsion

			2000	2013	2014	2015	2016	2017	2018	2019	2020	2021	2022	2023
Vol avec circ. aggr.	Avec violence	Tent.		1										
	Sans violence	Acc.	14	9	15	9	10	10	18	13	14	4	9	2
		Tent.	4	5	4	6	5	2	8	3	1	3	5	
		Sous-total	18	15	19	15	15	12	26	16	15	7	14	2
Vol sans circ. aggr.	Avec violence	Acc.	1											
	Sans violence, Vol à la tire	Acc.				1								
	Sans violence, Vol domestique	Acc.	1							4	3	2		
	Sans violence	Acc.	21	15	20	12	8	11	14	7	11	13	6	
		Tent.	1		1								2	
		Sous-total	24	15	21	12	9	11	14	11	14	15	8	
Vol non spécifié		Acc.	8											
		Sous-total	8											
Extorsion		Tent.		1										
		Sous-total		1										
		Total	50	31	40	27	24	23	40	27	29	22	22	2

Fraude

		2000	2013	2014	2015	2016	2017	2018	2019	2020	2021	2022	2023
Blanchiment d'argent	Acc.					2							
	Sous-total					2							
Recel	Recel simple	Acc.			1	1							
	Sous-total				1	1							
Grivèlerie	Boissons et aliments	Acc.					1						
	Voiture de location	Acc.					1						
	Sous-total					2							
Détournement et destruction frauduleuse	Cel frauduleux	Acc.		1									
	D'objets saisis	Acc.									1		
	Sous-total	2		1							1		
Escroquerie	Fraude par internet	Acc.	2	1	4		2	2	3	5	13	22	9
		Tent.		1			2	1	1	2		1	
	Escroquerie sans internet	Acc.				2	1	1	3	4	1	3	1
		Tent.			1				1		1		
	Sous-total		2	2	5	2	5	4	8	11	15	26	10
Abus de confiance et infr. apparentées	Abus de confiance	Acc.	1	1	2	1	2		4				
	Abus des faiblesses	Acc.						1					
	Sous-total	1	1	1	2	1	2	1	4				
Infr. liées à l'insolvabilité	Non spécifié	Acc.							1				
	Sous-total								1				
		Total	3	3	4	8	6	9	5	13	11	16	26

Dégradation de la propriété

			2000	2013	2014	2015	2016	2017	2018	2019	2020	2021	2022	2023
Incendie volontaire	Dans lieu habité (de nuit)	Acc.				1	1						1	
	Dans un autre lieu (de jour)	Acc.			1						2			
	Dans un autre lieu (de nuit)	Acc.							1			1		1
		Sous-total			1	1	1		1	1	2	1	1	1
Incendie involontaire		Acc.	1	1	2	2		2	2	1	1	2	3	1
		Sous-total	1	1	2	2		2	2	1	1	2	3	1
Destruction, dénaturation, dégradation	Avec circ. aggr.	Acc.	1					1			2	1		
	Destruction de biens agricoles	Acc.									1	1		
	Non spécifié	Tent.	1											
		Sous-total	2					1			3	2		
Vandalisme	Sur véhicules	Acc.	2	7	5	5	5	1	1	3	4	2	4	1
	Sur autres biens mobiliers	Acc.	13	2	3	1	2		2		3	2	1	4
	Graffitis	Acc.					3		2		3	1		
	Autres détériorations sur biens immobiliers	Acc.	6	6	5	1	2	7	2	3	5	3	3	2
	Dégradation de clôture	Acc.	2			1							1	
		Sous-total	23	15	13	8	12	8	7	6	15	8	9	7
		Total	26	16	16	11	13	11	10	7	21	13	13	9

Infr. contre la sécurité publique

			2000	2013	2014	2015	2016	2017	2018	2019	2020	2021	2022	2023
Evasion de prisonniers	Non-respect surveillance électronique	Acc.									1			
		Sous-total									1			
Menaces	Verbales	Acc.	4	2	3	3	2	3	1		3	3	2	
	Ecrites	Acc.	1		3	1	3			2	5	4	1	
	Par gestes, emblèmes	Acc.	8			1	2		1	1	1	1	1	1
	Alerte à la bombe	Acc.				1								
	Non spécifié	Acc.							1					
		Sous-total	13	2	6	6	7	3	3	3	9	8	4	1
		Total	13	2	6	6	7	3	3	3	10	8	4	1

Infr. contre l'autorité publique

		2000	2013	2014	2015	2016	2017	2018	2019	2020	2021	2022	2023
Rébellion	Rébellion armée	Acc.	1		1								
	Rébellion non armée	Acc.			1		2	1		1			
		Sous-total	1	1		2		2	1		1		
Outrages		Acc.		1	1		3		1			1	
		Sous-total		1	1		3		1			1	
		Total	2	1	1	3	5	1	1	1		1	

Infr. contre la foi publique

			2000	2013	2014	2015	2016	2017	2018	2019	2020	2021	2022	2023
Faux en écritures	Faux en écritures	Acc.		1		1	1					1		
	Usage de faux en écrit. et écrit. falsifiées	Acc.		1		1						1		
		Sous-total		2		2	1					2		
Usurpation	De fonctions	Acc.			1									
	De nom	Acc.								2			2	
		Sous-total			1					2			2	
Contrefaçon / falsification	Falsification	Acc.											1	
		Sous-total											1	
		Total		2	1	2	1			2		2	3	



Attent

Infraction Code pénal

Infr. contre la famille

	2000	2013	2014	2015	2016	2017	2018	2019	2020	2021	2022	2023
Abandon de famille Acc.					1							
Sous-total					1							
Refus du droit aux relations personnelles Acc.	4		3	1			1	3	2	1	2	
Sous-total	4		3	1			1	3	2	1	2	
Non-acquittement pension alimentaire Acc.		1		1			1					
Sous-total		1		1			1					
Total	4	1	3	2	1		2	3	2	1	2	

Criminalité informatique

	2000	2013	2014	2015	2016	2017	2018	2019	2020	2021	2022	2023
Hacking Acc.						1					1	
Sous-total						1					1	
Faux en informatique Acc.						1						
Sous-total						1						
Fraude informatique Acc.		3	3	3	1	2	3	1	5	3	7	1
Tent.							2		1			1
Sous-total		3	3	3	1	2	5	1	6	3	7	2
Total		3	3	3	1	4	5	1	6	3	8	2

Exercice illégal de l'autorité publique

	2000	2013	2014	2015	2016	2017	2018	2019	2020	2021	2022	2023
Prise d'intérêt Acc.			1									
Sous-total			1									
Total			1									



Marchand de sommeil

		2000	2013	2014	2015	2016	2017	2018	2019	2020	2021	2022	2023
Sans circ. aggr.	Acc.					1							
	Sous-total					1							
	Total					1							

Contravention Code pénal

		2000	2013	2014	2015	2016	2017	2018	2019	2020	2021	2022	2023
Injures (Contravention)	Acc.	6											
	Sous-total	6											
Destruction d'animaux (Contravention)	Acc.	1											
	Sous-total	1											
	Total	7											

STATISTIQUES POLICIERES DE CRIMINALITE

LIEU DE PERPETRATION: COMMUNE

Attert

***ANNEXE II: DETAIL PAR CATEGORIE DE DELIT
LOIS SPECIALES***



Attent

Infraction Lois spéciales

Drogues

			2000	2013	2014	2015	2016	2017	2018	2019	2020	2021	2022	2023
Détention		Acc.		4	5	6	2	9	4	2	5	3	1	1
		Sous-total		4	5	6	2	9	4	2	5	3	1	1
Usage	Usage individuel	Acc.	1											
		Sous-total	1											
Importation et exportation		Acc.			3			3	3					
		Sous-total			3			3	3					
Fabrication		Acc.								2				
		Sous-total								2				
Commerce		Acc.			2	1	1		2				1	
		Sous-total			2	1	1		2				1	
Autres		Acc.	1		1	2			1			3		
		Sous-total	1		1	2			1			3		
		Total	2	4	11	9	3	12	10	4	5	6	2	1

Législation sur les étrangers

			2000	2013	2014	2015	2016	2017	2018	2019	2020	2021	2022	2023
Transmigration illégale	Séjour	Acc.		1			1		2			2		
	Inscription au registre des étrangers	Acc.	1											
		Sous-total	1	1			1		2			2		
		Total	1	1			1		2			2		



Environnement

			2000	2013	2014	2015	2016	2017	2018	2019	2020	2021	2022	2023
Déchets	Déchets par particulier	Acc.			1		1		1	1	3	2	2	1
	Déchets: permis/autorisation	Acc.			1							1		
	Non spécifié	Acc.	1											
		Sous-total	1		2		1		1	1	3	3	2	1
Autres que déchets	Urbanisme	Acc.	1		1		2							
	Bruit	Acc.				1								
	Pollution de l'eau	Acc.										1		
		Tent.	1											
	Sous-total	2		1	1	2						1		
Biodiversité / Faune et flore	Bien-être animal	Acc.	6	1			1	1	1		3		1	
	Protection de la nature	Acc.											1	
	Destruction d'animaux	Acc.			1		1				1	1		
		Tent.		1									2	
	Sous-total	6	2	1		2	1	1		4	3	2		
	Total	9	2	4	1	5	1	2	1	7	7	4	1	

Armes et explosifs

			2000	2013	2014	2015	2016	2017	2018	2019	2020	2021	2022	2023
Détenion illégale	Arme à feu	Acc.		1	4		1	2	2	2		1	2	1
	Arme blanche ou non à feu	Acc.				2	2		2	3	1	1	1	
	Munition	Acc.				1	1							
		Sous-total		1	4	2	4	3	4	5	1	2	3	1
Port / transport illégal	Arme blanche ou non à feu	Acc.		1	2	1		3			1		1	
	Sous-total		1	2	1		3				1		1	
	Total		2	6	3	4	6	4	5	2	2	4	1	

Protection de la personne

			2000	2013	2014	2015	2016	2017	2018	2019	2020	2021	2022	2023
Discrimination	Racisme et xénophobie	Acc.					1	1	1	1				
		Sous-total					1	1	1	1				
Droit à l'image		Acc.						1						1
		Sous-total						1						1
	Total					1	2	1	1					1





Attent

Infraction Lois spéciales

Hormones et dopage

		2000	2013	2014	2015	2016	2017	2018	2019	2020	2021	2022	2023
Détention	Acc.							1					
	Sous-total:							1					
	Total:							1					

Sécurité privée

		2000	2013	2014	2015	2016	2017	2018	2019	2020	2021	2022	2023
Entreprises de gardiennage / de sécurité	Acc.		2		1								
	Sous-total:		2		1								
	Total:		2		1								

Protection de la jeunesse

		2000	2013	2014	2015	2016	2017	2018	2019	2020	2021	2022	2023
Législation sur la protection de la jeunesse	Acc.	1	2	1		1	1	2	3	2	4	4	1
	Sous-total:	1	2	1		1	1	2	3	2	4	4	1
	Total:	1	2	1		1	1	2	3	2	4	4	1

Code pénal social

		2000	2013	2014	2015	2016	2017	2018	2019	2020	2021	2022	2023
Sécurité sociale	Acc.									1			
	Sous-total:									1			
Infr. contre foi publique en droit pénal social	Acc.			1					2				
	Sous-total:			1					2				
Escroquerie en droit pénal social	Acc.									1			
	Sous-total:									1			
	Total:			1					2	2			



Ivresse et alcool

		2000	2013	2014	2015	2016	2017	2018	2019	2020	2021	2022	2023
Ivresse publique	Acc.	1			1								
	Sous-total:	1			1								
Heure de fermeture d'établiss. hôteliers	Acc.				1								
	Sous-total:				1								
	Total:	1			2								

Registre de population

		2000	2013	2014	2015	2016	2017	2018	2019	2020	2021	2022	2023
	Acc.		1			1							
	Sous-total:		1			1							
	Total:		1			1							

Santé publique

		2000	2013	2014	2015	2016	2017	2018	2019	2020	2021	2022	2023
Refus ou négligence respect mesures	Acc.									3	1		
	Sous-total:									3	1		
Autres	Acc.									12			
	Sous-total:									12			
	Total:									15	1		

Travail

		2000	2013	2014	2015	2016	2017	2018	2019	2020	2021	2022	2023
Commerce ambulant	Acc.						1						
	Sous-total:						1						
Fraude sociale aux cotisations (travail au noir)	Acc.			1									
	Sous-total:			1									
	Total:			1			1						



Autres lois spéciales

		2000	2013	2014	2015	2016	2017	2018	2019	2020	2021	2022	2023
Infr. dans le secteur audiovisuel	Acc.	1											
	Sous-total:	1											
Autres	Acc.	1											
	Sous-total:	1											
	Total:	2											

STATISTIQUES POLICIERES DE CRIMINALITE

LIEU DE PERPETRATION: COMMUNE

Attert

***ANNEXE III: DETAIL
FIGURES CRIMINELLES / PHENOMENES***



Attent

FC Vol moyen de transport

		2000	2013	2014	2015	2016	2017	2018	2019	2020	2021	2022	2023
Vol de voiture	Acc.	4	1		1	1	1	2		2			
	Tent.	1										1	
	Total	5	1		1	1	1	2		2		1	
Vol de moto	Acc.			1		1							
	Total			1		1							
Vol dans les garages	Acc.				1			1		1			
	Total				1			1		1			
Vol de vélo	Acc.		1					3			1		
	Total		1					3			1		

FC Cambriolage

		2000	2013	2014	2015	2016	2017	2018	2019	2020	2021	2022	2023
Cambriolage dans habitation	Acc.	8	5	12	7	8	3	11	5	7	3	7	
	Tent.	3	5	4	6	5		4	1		3	5	
	Total	11	10	16	13	13	3	15	6	7	6	12	
Cambriolage ds entreprise ou commerce	Acc.	2									1	1	
	Total	2									1	1	
Cambriolage ds service public ou bâtiment administ	Acc.	1	1	1		2	2	1	1	6			
	Tent.						1	1		1			
	Total	1	1	1		2	3	2	1	7			
Cambriolage dans bâtiment (total)	Acc.	10	6	13	7	10	5	12	6	13	4	8	
	Tent.	3	5	4	6	5	1	5	1	1	3	5	
	Total	13	11	17	13	15	6	17	7	14	7	13	



FC Vol autre

		2000	2013	2014	2015	2016	2017	2018	2019	2020	2021	2022	2023
Vol avec violence sans arme	Acc.	1						1					
	Tent.		2										
	Total	1	2					1					
Vol dans ou sur un véhicule	Acc.	2	1			1	2	5	5	1	1	2	2
	Tent.								1			1	
	Total	2	1			1	2	5	6	1	1	3	2
Vol d'armes et explosifs	Acc.	1		1		1						1	
	Tent.												
	Total	1		1		1						1	
Vol à la tire	Acc.				1	1	1	1					
	Tent.												
	Total				1	1	1	1					
Vol par ruse	Acc.	1											
	Tent.		1										
	Total	1	1										
Vol sur les chantiers	Acc.	8	1	1	1			2		1			
	Tent.												
	Total	8	1	1	1			2		1			
Vol d'animaux	Acc.	2	1	1	1		1			1			
	Tent.												
	Total	2	1	1	1		1			1			

Criminalité ICT

		2000	2013	2014	2015	2016	2017	2018	2019	2020	2021	2022	2023
Fraude de cartes de paiements	Acc.		2	2	1		1	1					1
	Tent.												
	Total		2	2	1		1	1					1
Skimming	Acc.			1	1								
	Tent.												
	Total			1	1								



FC Autre

		2000	2013	2014	2015	2016	2017	2018	2019	2020	2021	2022	2023
Violence contre les métiers d'intérêt général	Acc.							1					
	Total							1					
Graffiti	Acc.				3		2		3	1			
	Total				3		2		3	1			
Dégradation de voiture	Acc.	2	5	5	5	4	3	1	3	4	3	4	1
	Total	2	5	5	5	4	3	1	3	4	3	4	1
Rixe au couteau	Acc.										1		
	Total										1		



PH Violence intrafamiliale (VIF)

		2000	2013	2014	2015	2016	2017	2018	2019	2020	2021	2022	2023
VIF: physique, dans le couple	Acc.	3	1	2	1	5	2	2	5	4	7	6	1
	Tent.			1							1		
	Total	3	1	3	1	5	2	2	5	4	8	6	1
VIF: physique, envers des descendants	Acc.			1	1	1	1	1			4	2	1
	Tent.										1		
	Total			1	1	1	1	1			5	2	1
VIF: physique, envers d'autres membres	Acc.	1		1		2	3		3	1	3	1	
	Tent.												
	Total	1		1		2	3		3	1	3	1	
VIF: sexuelle, envers des descendants	Acc.			1		1	1						
	Tent.												
	Total			1		1	1						
VIF: psychique, dans le couple	Acc.	7	1	3	1	2		5	3	4	5	3	
	Tent.												
	Total	7	1	3	1	2		5	3	4	5	3	
VIF: psychique, envers des descendants	Acc.										2		
	Tent.												
	Total										2		
VIF: psychique, envers d'autres membres	Acc.				1						1		
	Tent.												
	Total				1						1		
VIF: économique, dans le couple	Acc.		1		1								
	Tent.												
	Total		1		1								
VIF: économique, envers des descendants	Acc.							1					
	Tent.												
	Total							1					
VIF: économique, envers d'autres membres	Acc.		2		1	1		3					
	Tent.												
	Total		2		1	1		3					

PH Hormones et dopage

		2000	2013	2014	2015	2016	2017	2018	2019	2020	2021	2022	2023
Dopage humain	Acc.							1					
	Tent.												
	Total							1					



PH Drogues

		2000	2013	2014	2015	2016	2017	2018	2019	2020	2021	2022	2023
Vente de cocaïne	Acc.			1		1							
	Total			1		1							
Vente de drogues synthétiques	Acc.			1									
	Total			1									
Vente-traffic d héroïne	Acc.				1								
	Total				1								

PH Violence dans l'espace public

		2000	2013	2014	2015	2016	2017	2018	2019	2020	2021	2022	2023
Violence physique (voie publique)	Acc.	2	2	6	3	4	5	3	2	4	2	1	1
	Tent.								1				
	Total	2	2	6	3	4	5	3	3	4	2	1	1
Violence physique (endroit accessible au public)	Acc.	1					2				1		
	Total	1					2				1		
Violence sexuelle (voie publique)	Acc.									1			
	Total									1			
Violence psychique (voie publique)	Acc.	12	2	4	2	3	5	1	4	5	1	3	
	Total	12	2	4	2	3	5	1	4	5	1	3	
Violence psychique (autre endroit public)	Acc.			1									
	Total			1									
Violence psychique (endroit accessible au public)	Acc.			1			3			1		2	
	Total			1			3			1		2	



PH Autre

		2000	2013	2014	2015	2016	2017	2018	2019	2020	2021	2022	2023
Cyberharcèlement	Acc.	2		1		2						1	
	Total	2		1		2						1	
Fraude à l'identité	Acc.		1		1				2			2	
	Total		1		1				2			2	

FPF/DGR/DRI/BIPOL - Statistiques policières de criminalité (date de clôture: 22/09/2023)
 Les données pour les années 2001 jusqu'à 2012 ne sont plus publiées mais restent disponibles sur demande auprès du service BIPOL.
 Les données pour 2023 ne concernent que le 1er trimestre.

STATISTIQUES POLICIERES DE CRIMINALITE

LIEU DE PERPETRATION: COMMUNE

Attert

***ANNEXE IV: FAITS ENREGISTRES
NON CRIMINELS***



Attent

Faits non criminels

Maladies / Décès / Disparition

	2000	2013	2014	2015	2016	2017	2018	2019	2020	2021	2022	2023
Suicide		1	1	1		1	1	3	2	2	2	
Personne malade	1		1			3	1	3		3	2	
Décès suspect	1							1				
Décès naturel	1	1				1		1	1	2	1	
Disparition (personne disparue)	2						1	1		3	1	
Accident (sauf roulage)	1	2	2	1				1		1		
Total	6	4	4	2		5	3	10	3	11	6	

Appels

	2000	2013	2014	2015	2016	2017	2018	2019	2020	2021	2022	2023
Appels	2											
Total	2											

Problèmes sociaux

	2000	2013	2014	2015	2016	2017	2018	2019	2020	2021	2022	2023
Différends familiaux	7	3		1	2	3	7	5	3	4	10	2
Différend (pas de coups)	1	1			1	2	2	3	8	3	5	
Affaire civile	6		1	1	1				1			
Protection de la jeunesse	1	2	1				1		2	1	1	
Autres	1					1						
Total	16	6	2	2	4	6	10	8	14	8	16	2



Catastrophes

	2000	2013	2014	2015	2016	2017	2018	2019	2020	2021	2022	2023
Problèmes causés par l'eau	4											
Total	4											

Agissements suspects

	2000	2013	2014	2015	2016	2017	2018	2019	2020	2021	2022	2023
	2	1	2	1	3	4	2	2	3	3	2	
Total	2	1	2	1	3	4	2	2	3	3	2	

Objets trouvés

	2000	2013	2014	2015	2016	2017	2018	2019	2020	2021	2022	2023
			1		1		2		2			
Total			1		1		2		2			

Objets perdus

	2000	2013	2014	2015	2016	2017	2018	2019	2020	2021	2022	2023
	4	35	48	54	40	36	57	56	44	57	45	18
Total	4	35	48	54	40	36	57	56	44	57	45	18

Autres non-infractions

	2000	2013	2014	2015	2016	2017	2018	2019	2020	2021	2022	2023
Non-respect des conditions							1		2		1	1
Procès-verbal d'information	8		2	2	1	2	2	2	3	4	3	
Notification		1	1				1		1		1	1
Fonction de contrôle armes						1				1	2	1
Total	8	1	3	2	1	3	4	2	6	5	7	3

