

STATISTIQUES POLICIERES DE CRIMINALITE

LIEU DE PERPETRATION: COMMUNE

Arlon

2000 - Trimestre 1 2023

Police fédérale - DGRIDRIIBIPOL

STATISTIQUES POLICIERES DE CRIMINALITE

LIEU DE PERPETRATION: COMMUNE

Arlon

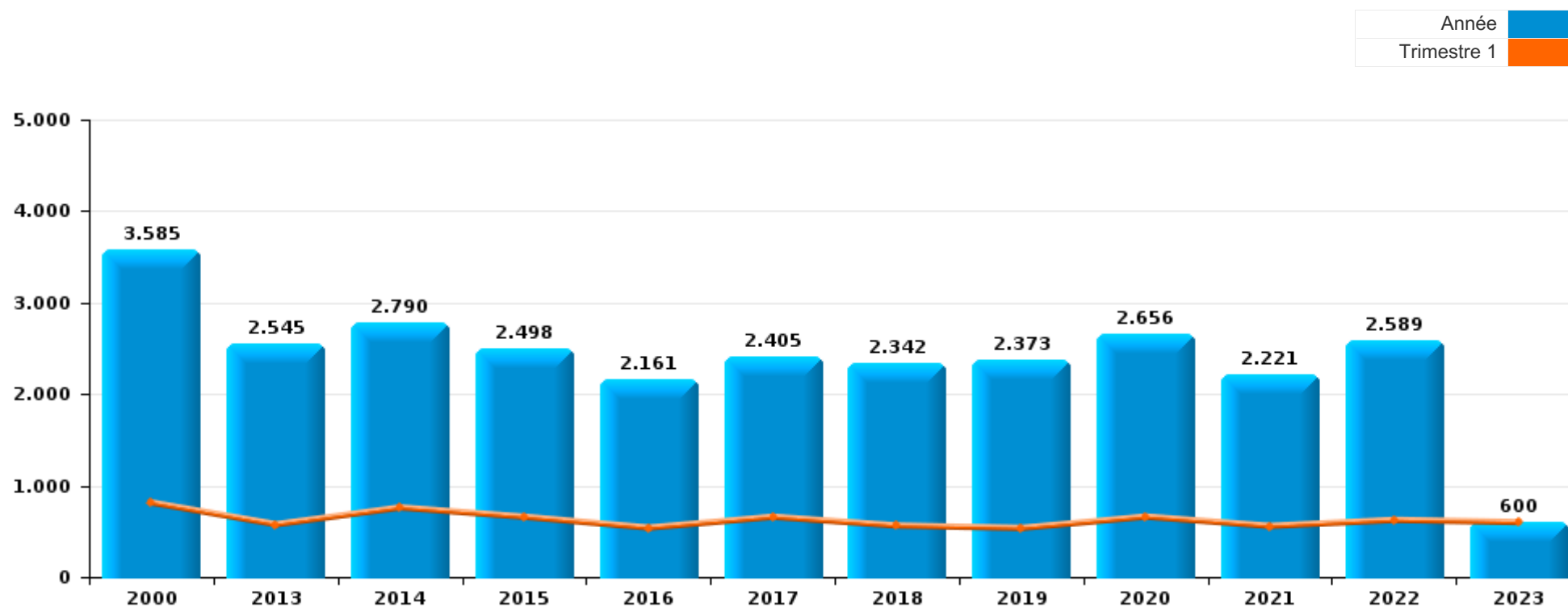
PARTIE I : INFRACTIONS JUDICIAIRES

CRIMINALITE ENREGISTREE COMMISE AU NIVEAU DE LA COMMUNE



Arlon

	2000	2013	2014	2015	2016	2017	2018	2019	2020	2021	2022	2023
Nombre total des délits	3.585	2.545	2.790	2.498	2.161	2.405	2.342	2.373	2.656	2.221	2.589	600



FPF/DGR/DRI/BIPOL - Statistiques policières de criminalité (date de clôture: 22/09/2023)

Les données pour les années 2001 jusqu'à 2012 ne sont plus publiées mais restent disponibles sur demande auprès du service BIPOL.

Les données pour 2023 ne concernent que le 1er trimestre.



Arlon

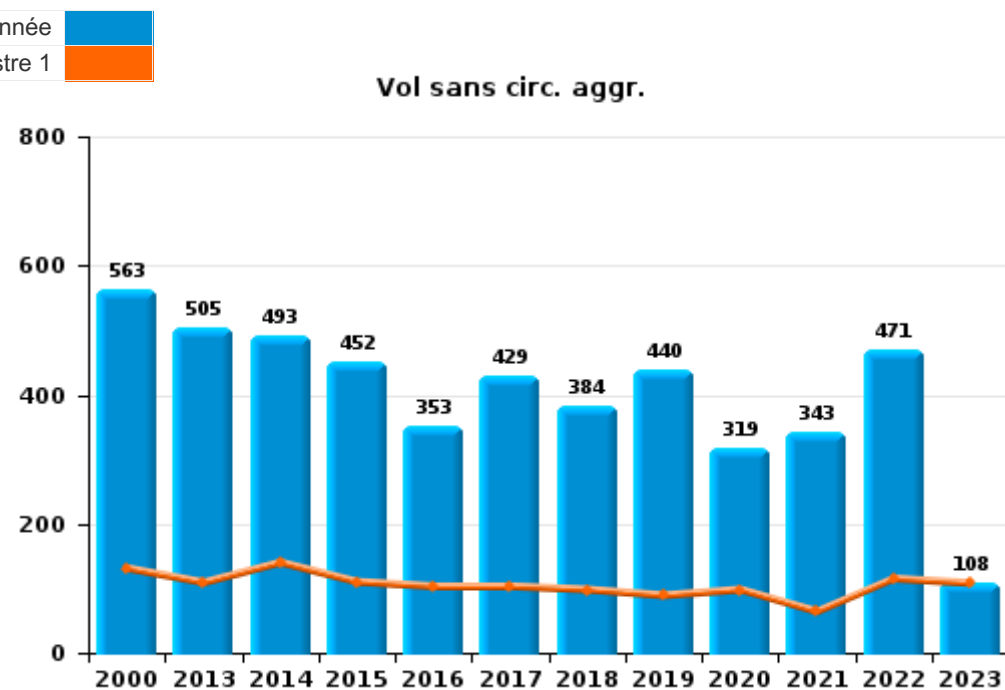
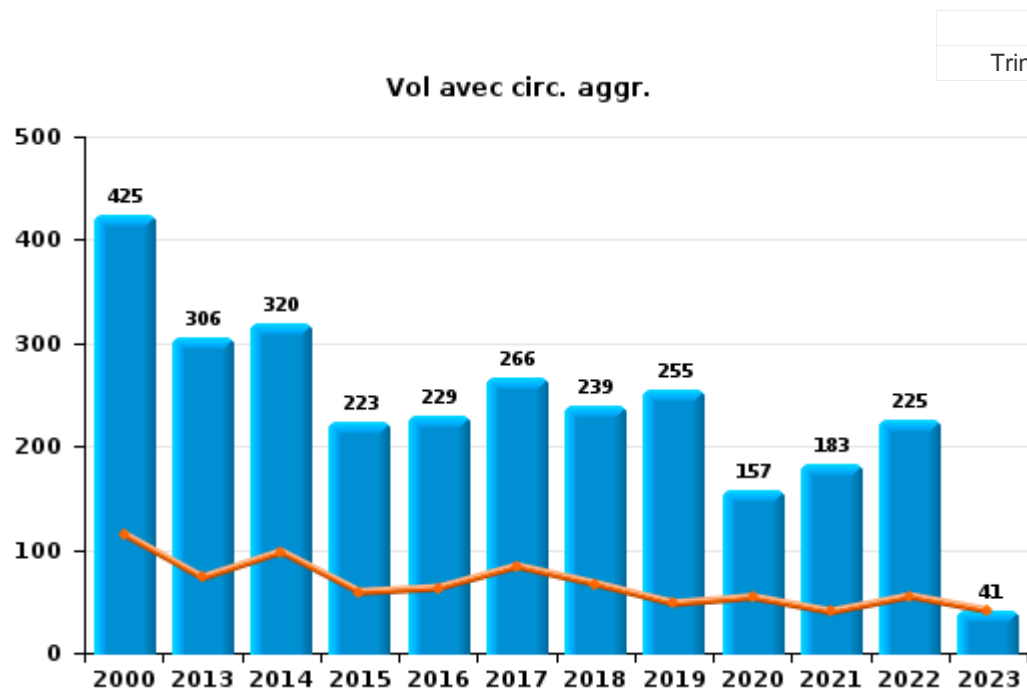
	2000	2013	2014	2015	2016	2017	2018	2019	2020	2021	2022	2023
Vol et extorsion	1.022	824	824	683	585	706	629	700	480	533	704	150
Drogues	227	261	433	466	337	288	253	223	259	246	228	42
Dégradation de la propriété	391	339	386	248	259	241	239	269	206	220	235	44
Infr. contre l'intégrité physique	234	233	206	199	212	249	278	256	226	244	321	68
Fraude	875	104	102	104	97	121	118	161	144	192	268	58
Infr. contre la sécurité publique	165	145	97	106	87	97	117	100	90	97	130	33
Infr. contre autres valeurs morales et sentiments	70	116	114	93	96	92	92	131	109	128	151	38
Législation sur les étrangers	111	101	95	146	72	143	211	118	57	51	49	28
Armes et explosifs	40	97	102	94	85	73	55	66	60	62	59	11
Santé publique	2		4	1	1	2	1	1	657	109	7	
Criminalité informatique		36	51	34	71	51	43	63	81	69	128	28
Infr. contre la foi publique	70	40	49	31	41	54	53	39	49	43	53	25
Infr. contre les moeurs	50	50	67	35	28	60	46	47	40	56	49	12
Infr. contre l'autorité publique	49	27	40	36	40	24	33	41	57	33	38	7
Infr. contre la famille	41	27	56	40	17	29	27	28	33	27	41	3
Code pénal social	1	33	47	58	24	45	52	18	10	5	15	6
Protection de la jeunesse	11	12	28	22	22	28	28	29	27	30	40	6
Environnement	49	13	16	8	11	13	12	16	10	9	11	1
Ivresse et alcool	63	6	7	3	9	2	6	10	4	17	23	3
Autres lois spéciales	5	4	7	17	11	18	9	11	23	3	5	29
Infr. relative au statut juridique de l'enfant	3	28	12	15	13	18	7	13	9	14	5	
Protection de la personne	17	8	5	13	8	11	13	8	4	12	10	1
Travail	11	7	21	8	6	6	3	3	2	1	1	2
Infr. contre la liberté individuelle	1	7	3	6	2	4	4	6	4	4	5	1
Contravention Code pénal	40				1			1	2			
Sécurité privée	7	7	1	8		8	2	1	3		1	
Registre de population	8	4	4	1	7	4	1	3			2	1
Traite des êtres humains		5	2	6	2	7	3	1	1	4	2	1
Législation économique	18	1		1			1		2			
Carte d'identité		4	3	1		1		2	5	3	3	
Protection des revenus publics	1	3	4	4	1		2			2	1	1
Infr. contre la Sécurité de l'Etat		1	1	3	5	1	1			1	1	
Marchand de sommeil		1	1	2	1	5		2	1			1
Hormones et dopage				1	2	2	1	2		2	1	
Code pénal militaire et milice				2	5			1		2		
Exercice illégal de l'autorité publique	1	1	1		3			1		1	1	
Autres infractions Code pénal						1	1	2		1		
Pratiques commerciales	2		1	1								
Exploitation de la mendicité				2		1						
Provocation crime ou délits									1		1	
Législation sur les élections							1					
Sous-total	3.585	2.545	2.790	2.498	2.161	2.405	2.342	2.373	2.656	2.221	2.589	600
Contravention règlement policier local		248	193	156	190	145	188	273	248	147	198	51
Sous-total		248	193	156	190	145	188	273	248	147	198	51
Total	3.585	2.793	2.983	2.654	2.351	2.550	2.530	2.646	2.904	2.368	2.787	651



I.1. Catégorie des infractions : Vol et extorsion (top 5 des infractions au niveau national 2022)

Arlon

	2000	2013	2014	2015	2016	2017	2018	2019	2020	2021	2022	2023
Vol sans circ. agr.	563	505	493	452	353	429	384	440	319	343	471	108
Vol avec circ. agr.	425	306	320	223	229	266	239	255	157	183	225	41
Extorsion	4	10	9	4	2	8	4	4	3	3	5	1
Vol non spécifié	30	3	2	4	1	3	1	1	1	4	3	
Autres							1					
Total	1.022	824	824	683	585	706	629	700	480	533	704	150





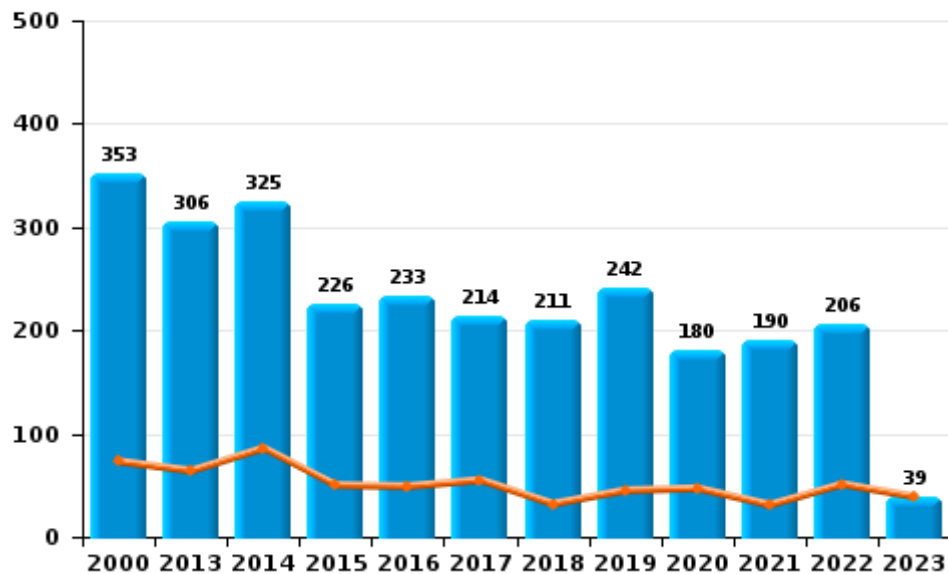
I.2. Catégorie des infractions : Dégradation de la propriété (top 5 des infractions au niveau national 2022)

Arlon

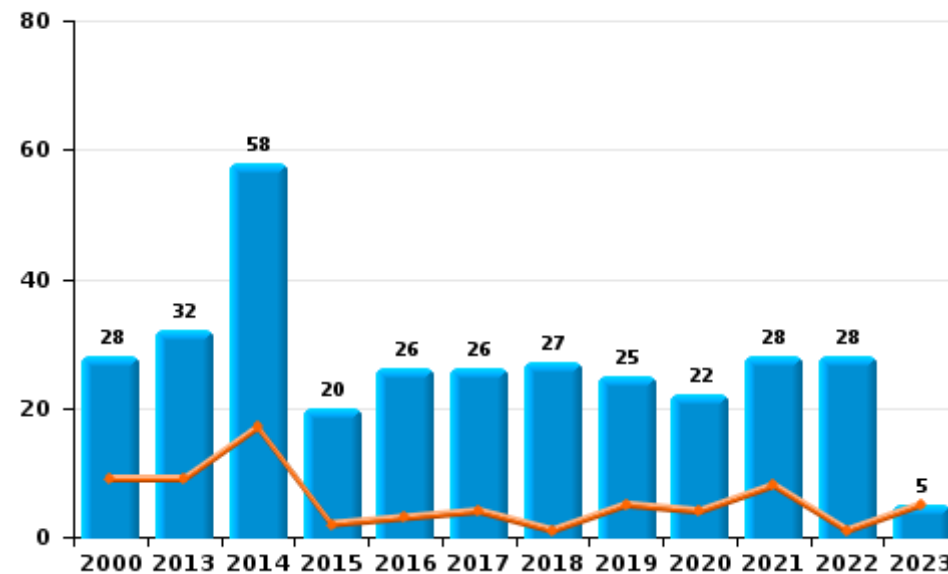
	2000	2013	2014	2015	2016	2017	2018	2019	2020	2021	2022	2023
Vandalisme	353	306	325	226	233	214	211	242	180	190	206	39
Incendie involontaire	18	16	11	11	13	14	19	16	11	13	17	5
Incendie volontaire	10	16	47	9	13	12	8	9	11	15	11	
Destruction, dénaturation, dégradation	10	1	3	2		1	1	2	4	2	1	
Total	391	339	386	248	259	241	239	269	206	220	235	44



Vandalisme



Incendie

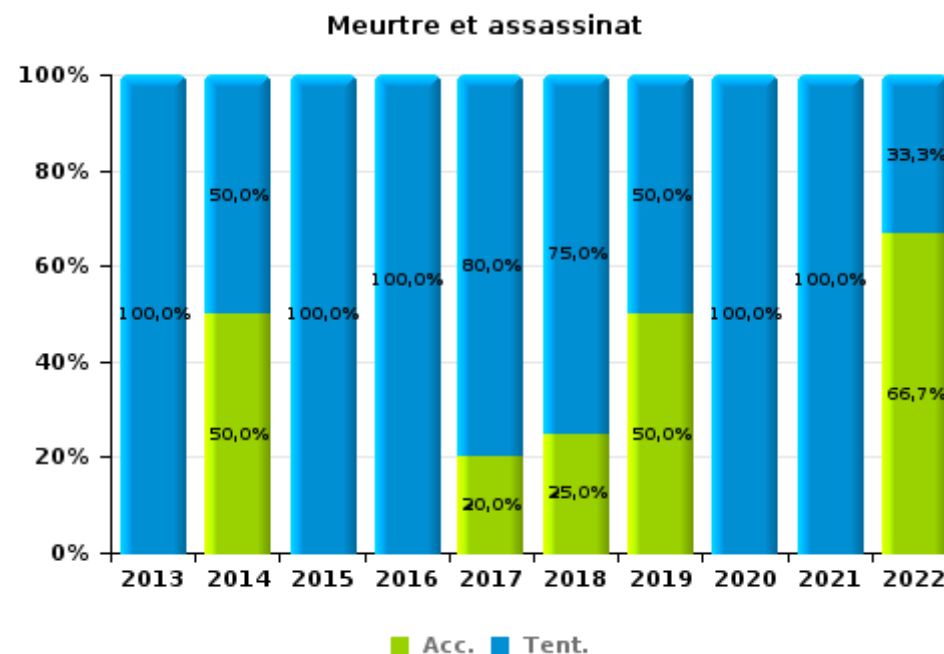
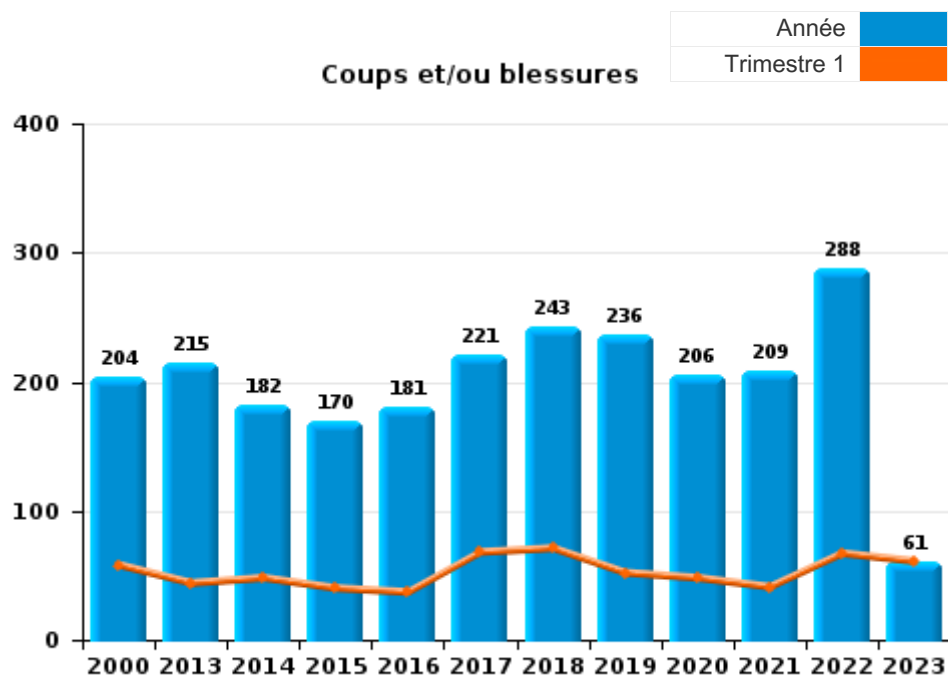




I.3. Catégorie des infractions : Infr. contre l'intégrité physique (top 5 des infractions au niveau national 2022)

Arlon

	2000	2013	2014	2015	2016	2017	2018	2019	2020	2021	2022	2023
Coups et/ou blessures	204	215	182	170	181	221	243	236	206	209	288	61
Autres	30	17	16	26	30	23	31	18	18	34	30	7
Meurtre et assassinat		1	8	3	1	5	4	2	2	1	3	
Total	234	233	206	199	212	249	278	256	226	244	321	68





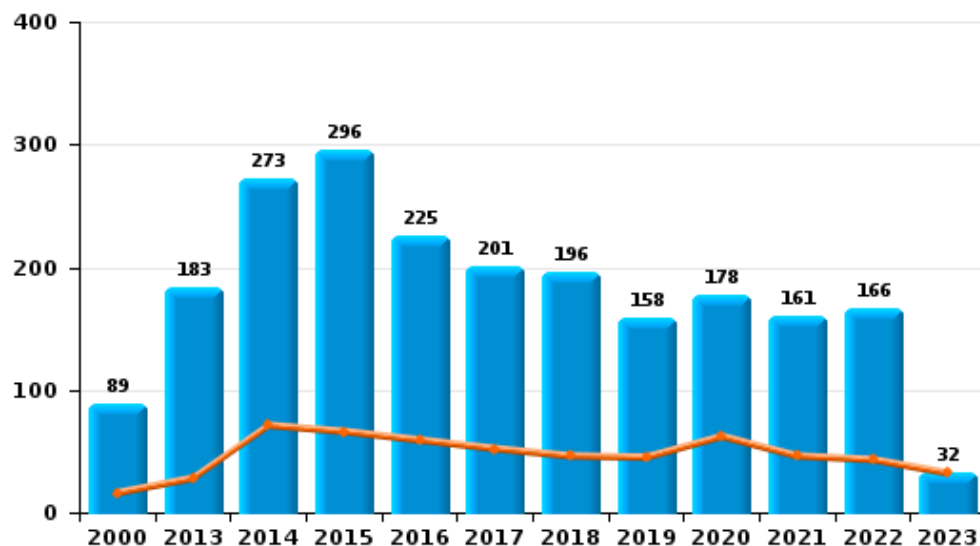
I.4. Catégorie des infractions : Drogues (top 5 des infractions au niveau national 2022)

Arlon

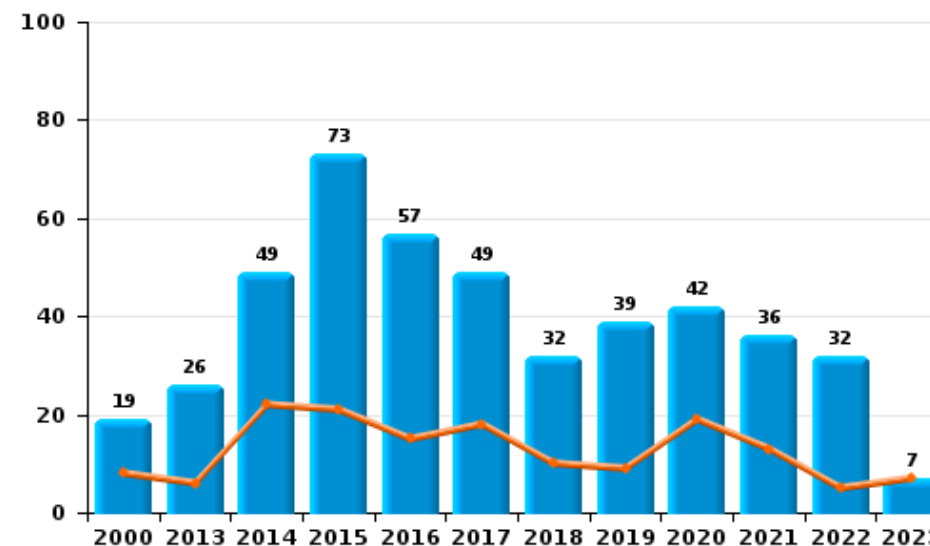
	2000	2013	2014	2015	2016	2017	2018	2019	2020	2021	2022	2023
Détention	89	183	273	296	225	201	196	158	178	161	166	32
Commerce	19	26	49	73	57	49	32	39	42	36	32	7
Importation et exportation	47	38	80	71	30	23	16	13	13	7	5	
Autres	2	8	14	14	9	11	5	7	23	36	14	3
Usage	70	2	15	8	9	1	2	3	1	2	3	
Fabrication		4	2	4	7	3	2	3	2	4	8	
Total	227	261	433	466	337	288	253	223	259	246	228	42



Détention



Commerce





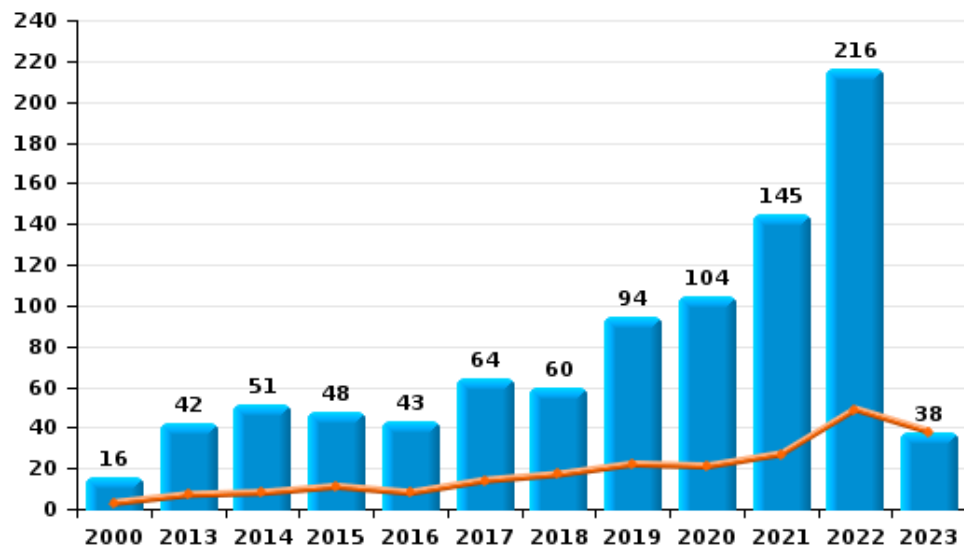
I.5. Catégorie des infractions : Fraude (top 5 des infractions au niveau national 2022)

Arlon

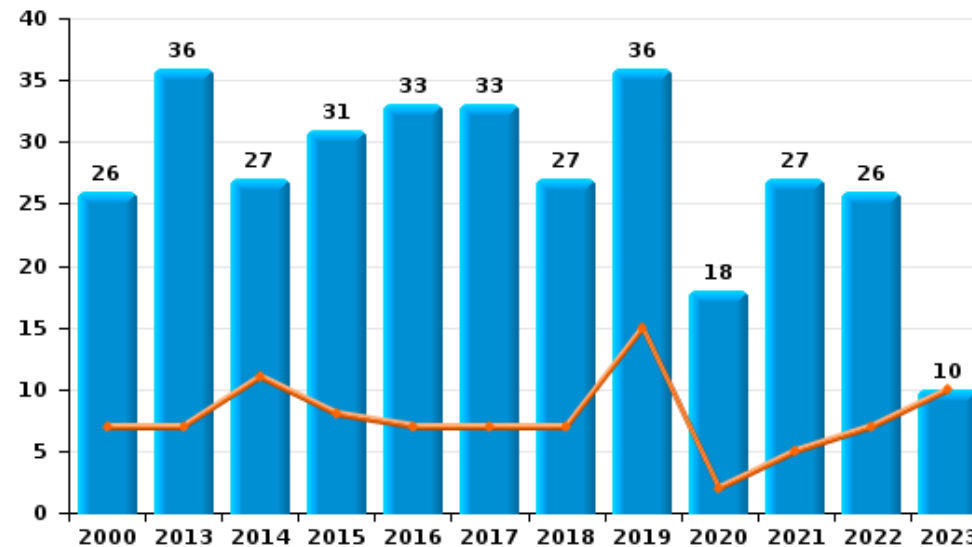
	2000	2013	2014	2015	2016	2017	2018	2019	2020	2021	2022	2023
Escroquerie	16	42	51	48	43	64	60	94	104	145	216	38
Détournement et destruction frauduleuse	815	6	2	3	7	9	13	9	4	9	7	5
Abus de confiance et infr. apparentées	26	36	27	31	33	33	27	36	18	27	26	10
Fraudes: Autres	13	3	7	10	8	3	4	2	10	7	5	3
Recel	4	7	9	9	3	4	2	6	2	3	10	2
Grivèlerie	1	5	3	3	3	6	8	6	4	1	4	
Infr. liées à l'insolvabilité		5	3			2	4	8	2			
Total	875	104	102	104	97	121	118	161	144	192	268	58



Escroquerie



Abus de confiance et infr. apparentées



FPF/DGR/DRI/BIPOL - Statistiques policières de criminalité (date de clôture: 22/09/2023)

Les données pour les années 2001 jusqu'à 2012 ne sont plus publiées mais restent disponibles sur demande auprès du service BIPOL.

Les données pour 2023 ne concernent que le 1er trimestre.

STATISTIQUES POLICIERES DE CRIMINALITE

LIEU DE PERPETRATION: COMMUNE

Arlon

PARTIE II : FIGURES CRIMINELLES / PHENOMENES



Arlon

FC Vol moyen de transport

	2000	2013	2014	2015	2016	2017	2018	2019	2020	2021	2022	2023
Vol de voiture	115	23	31	30	15	21	18	14	8	9	10	2
Vol de moto	2	1	2	3	1	4	3	1	1			
Carjacking	3	1		2			1	3				
Homejacking						1		1			1	
Vol dans les garages	1	3	2	1		1	1	2	1			
Vol de vélomoteur	21	4	4	1	2	2	4		1	1	1	1
Vol de vélo	7	12	17	5	10	22	14	19	11	21	38	2

FC Cambriolage

	2000	2013	2014	2015	2016	2017	2018	2019	2020	2021	2022	2023
Cambriolage dans habitation	88	140	125	94	112	110	116	129	71	86	98	26
Cambriolage ds entreprise ou commerce	60	43	26	33	35	25	27	25	27	9	33	1
Cambriolage ds service public ou bâtiment administ	41	13	20	5	20	14	12	7	7	12	7	1
Vol au bélier		1				1	1				1	
Cambriolage dans bâtiment (total)	182	195	171	132	166	149	155	161	105	107	138	28



FC Vol autre

	2000	2013	2014	2015	2016	2017	2018	2019	2020	2021	2022	2023
Vol à main armée	5	5	4	6	5	4		2	4	3	2	
Vol avec violence sans arme	33	35	37	27	16	31	23	34	18	16	16	1
Vol dans ou sur un véhicule	145	105	128	97	61	101	58	61	47	86	175	15
Sacjacking dans une voiture		2			1							
Vol d'armes et explosifs	3	3	5	11	3	10	6	1	5	6	10	
Arrachage de sac à main	2	4	3	2	1							
Vol à l'arraché	11	8	7	10	3	7	5	16	4	3	2	1
Vol à la tire	18	78	88	83	43	55	39	50	27	26	23	11
Vol à l'étalage	62	80	34	43	48	85	80	98	49	75	72	12
Vol par ruse	9	18	19	19	12	20	9	8	6	5	4	
Vol de métaux	4	9	7	23	8	11	13	7		3	3	
Vol sur les chantiers	10	14	15	9	16	13	8	15	3	8	4	2
Home-invasion										1	1	
Vol d'animaux	1	2	3	5	7	4	1	3				
Vol de cargaison		2		5	2	1	2	4	4			

Criminalité ICT

	2000	2013	2014	2015	2016	2017	2018	2019	2020	2021	2022	2023
Fraude de cartes de paiements		15	14	11	23	15	10	10	20	15	27	3
Phishing			2	1	5				2	4	2	
Ransomware						1					1	
Shouldersurfing			1			1		1				
Skimming		4	7	1					1			



FC Autre

	2000	2013	2014	2015	2016	2017	2018	2019	2020	2021	2022	2023
Violence contre les métiers d'intérêt général	1	5	3	9	8	8	5	1	9	3	4	
Viol collectif			2	2		2			1	2		
Graffiti		12	19	8	19	8	22	9	6	3	5	1
Dégradation de voiture	45	142	194	110	124	120	103	140	92	123	106	20
Rixe au couteau		2	3	1		2	5	1	2	2	1	

PH Violence intrafamiliale (VIF)

	2000	2013	2014	2015	2016	2017	2018	2019	2020	2021	2022	2023
VIF: physique, dans le couple	8	60	48	57	52	71	80	84	68	64	92	10
VIF: physique, envers des descendants		12	5	11	11	8	10	9	9	9	10	3
VIF: physique, envers d'autres membres	54	7	14	14	9	14	9	13	13	9	22	3

VIF: sexuelle, dans le couple			1	2	1	1	2	3	2	4	1	
VIF: sexuelle, envers des descendants	1	1	3	1	1	3	1		1	3	2	
VIF: sexuelle, envers d'autres membres	1		1		1	1	1	1	1	1	2	

VIF: psychique, dans le couple	28	63	74	63	46	56	48	66	68	63	75	6
VIF: psychique, envers des descendants		1			1	5	4	3	3	6	7	1
VIF: psychique, envers d'autres membres		2	4	3	4	7	5	6	3	6	5	2

VIF: économique, dans le couple		6	10	7	11	4	6	12	4	7	4	
VIF: économique, envers des descendants						1		3			1	
VIF: économique, envers d'autres membres	30	10	11	17	10	11	6	1	5	4	4	2

PH Hormones et dopage

	2000	2013	2014	2015	2016	2017	2018	2019	2020	2021	2022	2023
Dopage humain				1	2	2	1	2	2	2	1	
Engraissement illégal					1							



PH Drogues

	2000	2013	2014	2015	2016	2017	2018	2019	2020	2021	2022	2023
Vente de cocaïne	1	5	3	6	9	12	13	7	9	7	10	
Import-export de cocaïne			6	3	3	2	1	2	5	1	1	
Production de drogues synthétiques				2								
Import-export de drogues synthétiques			1	1	3	1	1	2				
Vente de drogues synthétiques	1	2	1		3	2	1	1	1			
Production de cannabis (culture)		3	1	2	5	1	1	1	1	1	2	
Import-export de cannabis en grande quantité			3	1	1	1	1			1	1	
Vente de cannabis en grande quantité			1	1	1	1	3	2	1	1		
Import-export d'héroïne		4	8	2	1	2		2	3	2	2	
Vente-traffic d'héroïne		4	9	5	14	9	8	4	6	5	6	1

PH Trafic d'armes

	2000	2013	2014	2015	2016	2017	2018	2019	2020	2021	2022	2023
Commerce et production d'arme à feu et mun.		1	1	1	1			1		3	1	
Commerce et production d'arme non à feu				1	1					1		

PH Traite des êtres humains

	2000	2013	2014	2015	2016	2017	2018	2019	2020	2021	2022	2023
TEH - exploitation économique			1				1	1	1	3	2	
TEH - exploitation sexuelle	1	12	7	8	2	8	2		1	3	1	



PH Violence dans l'espace public

	2000	2013	2014	2015	2016	2017	2018	2019	2020	2021	2022	2023
Violence physique (transport public)	1	4	2	3	4	7	9	4	4	5	8	4
Violence physique (voie publique)	57	85	90	79	80	82	94	93	78	85	118	21
Violence physique (autre endroit public)	3	2	4	6	3	6	6	7	11	4	6	3
Violence physique (endroit accessible au public)	55	28	27	16	20	28	28	30	21	23	26	4
Violence sexuelle (transport public)	2						3	2	2	1	4	
Violence sexuelle (voie publique)	3	4	6	7	4	9	11	3	4	4	3	1
Violence sexuelle (autre endroit public)		1	2	1				4			2	
Violence sexuelle (endroit accessible au public)	8	6	18	2	2	4	5	7	4	3	6	3
Violence psychique (transport public)	6	7	3	1	4	14	7	2	6	3	8	
Violence psychique (voie publique)	76	60	57	72	43	51	75	82	83	67	78	14
Violence psychique (autre endroit public)	10	4	9	5	8	6	8	9	9	10	12	1
Violence psychique (endroit accessible au public)	36	29	20	28	29	28	27	33	18	13	32	11
Vol à main armée (voie publique)	4	2	1	3	3	2			2			
Vol à main armée (endroit accessible au public)	1	3	2	1	1	2				1	2	
Vol avec violence sans arme (transport public)		2	1			1	1	2	2	1		
Vol avec violence sans arme (voie publique)	10	19	19	17	8	9	9	17	9	8	2	
Vol avec violence sans arme (autre endroit public)	2	1	1	1	1	2						
Vol avec violence sans arme (endr. acces. au pub.)	11	8	9	3	5	6	5	7	4	2	3	

PH Autre

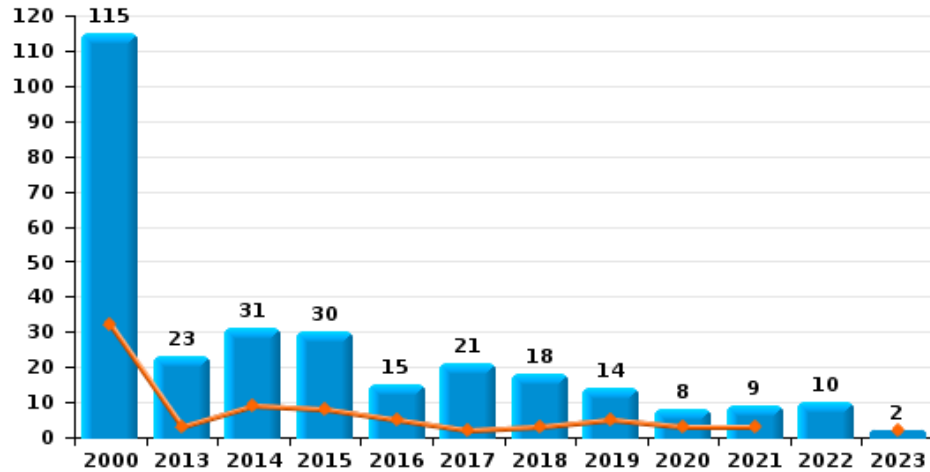
	2000	2013	2014	2015	2016	2017	2018	2019	2020	2021	2022	2023
Faux policiers			3	1		1	1		1		2	
Terrorisme, extrémisme et radicalisme		2	2	2	2	3	2		1	1		
Cyberharcèlement	1	3	3	1	4	4	3	1	2	1	4	
Fraude à l'identité	8	16	17	11	11	22	20	15	19	16	28	13



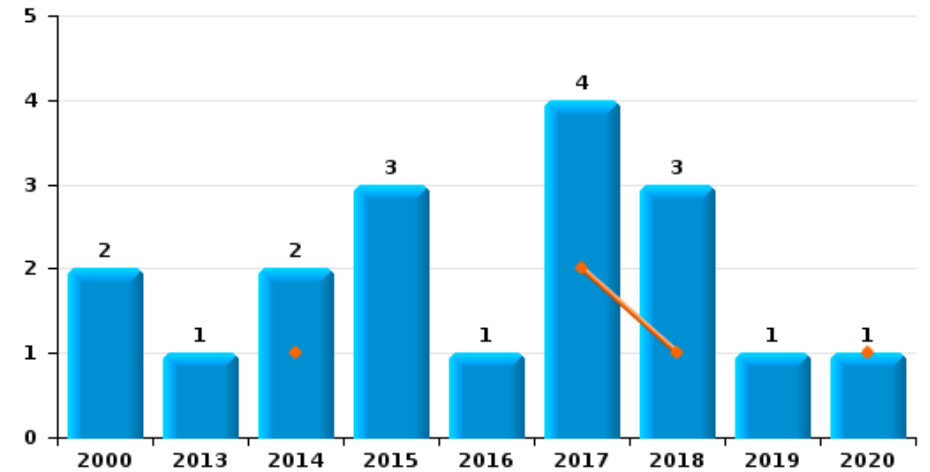
Arlon

Année	■
Trimestre 1	■

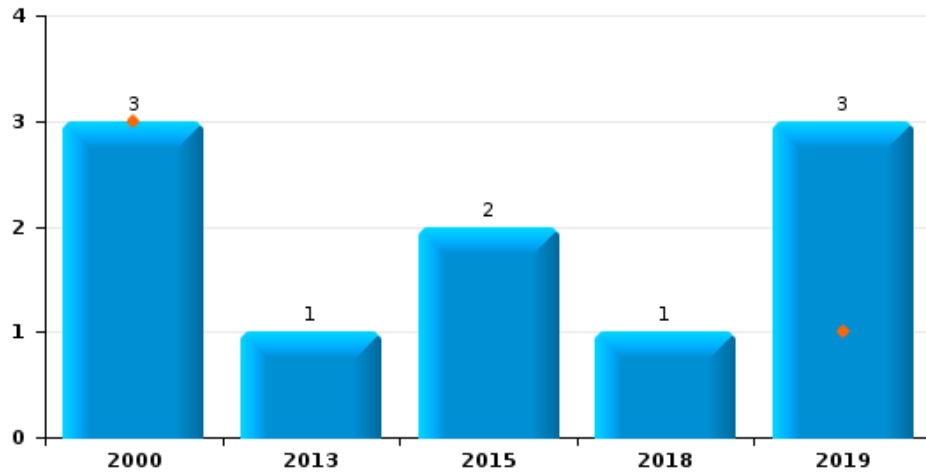
Vol de voiture



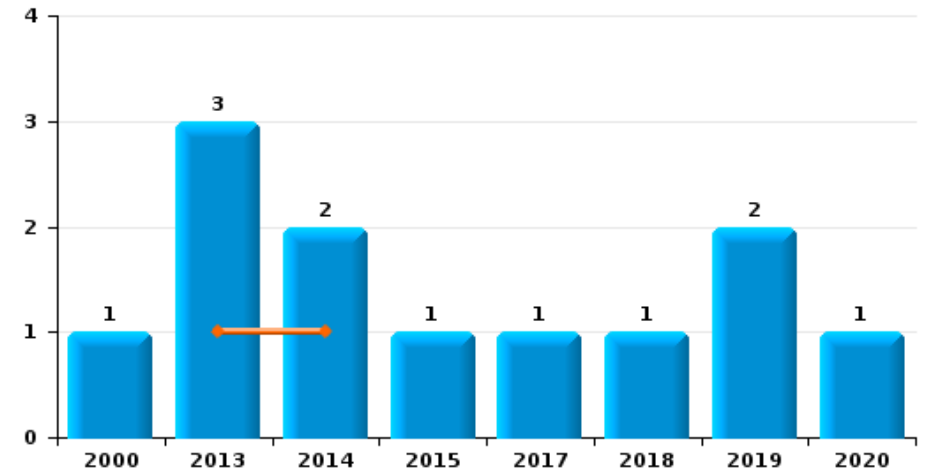
Vol de moto



Carjacking



Vol dans les garages

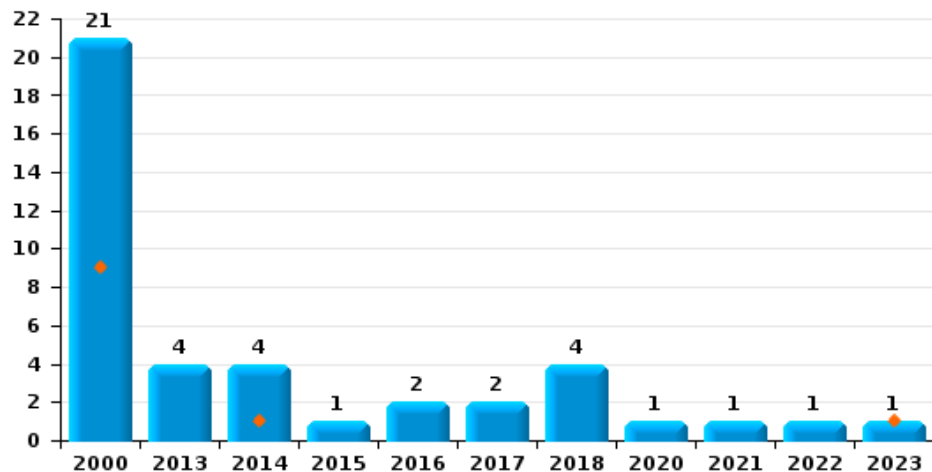




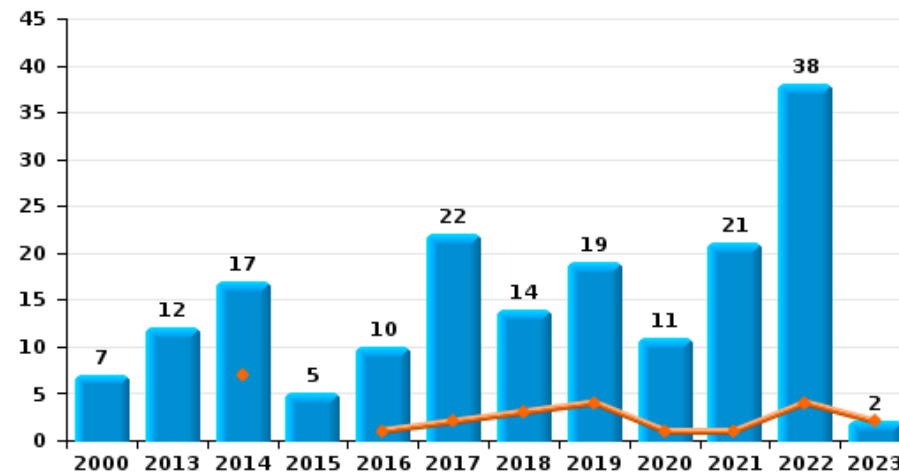
Arlon

Année	■
Trimestre 1	■

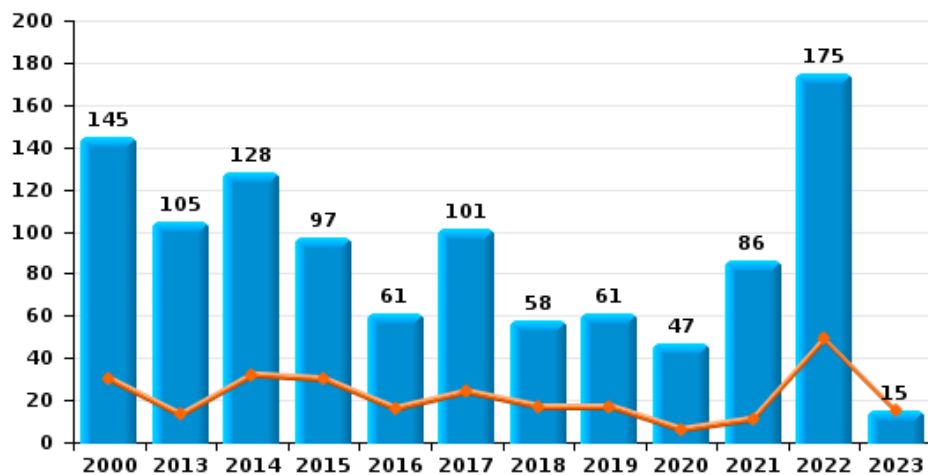
Vol de vélomoteur



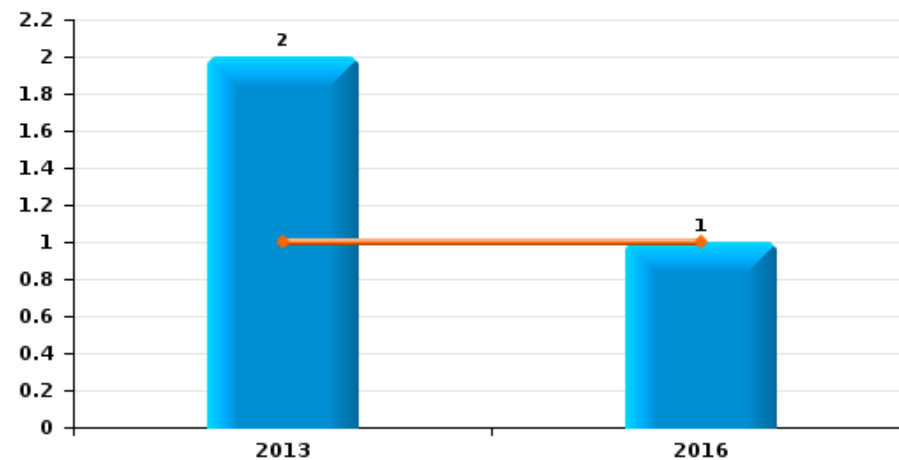
Vol de vélo



Vol dans ou sur un véhicule



Sacjacking dans une voiture

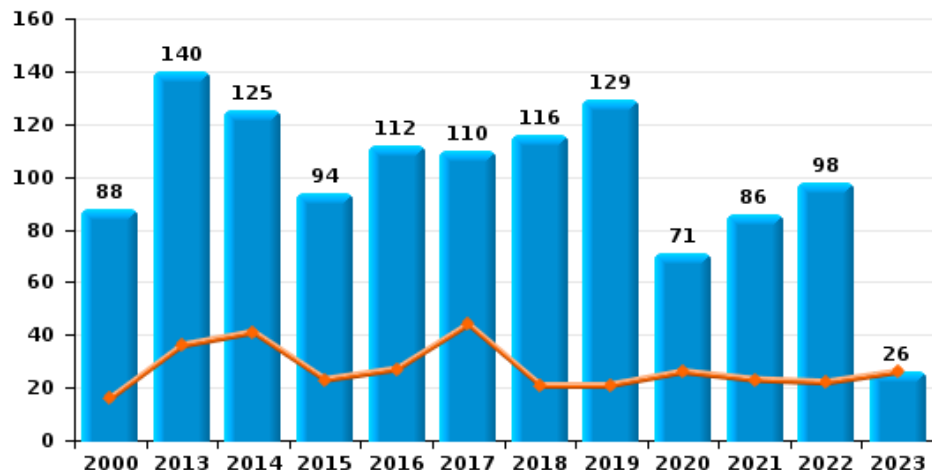




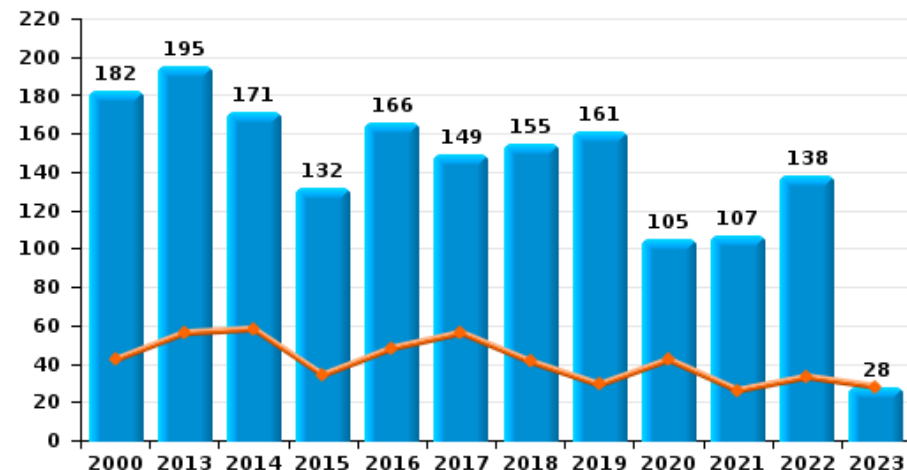
Arlon

Année	■
Trimestre 1	■

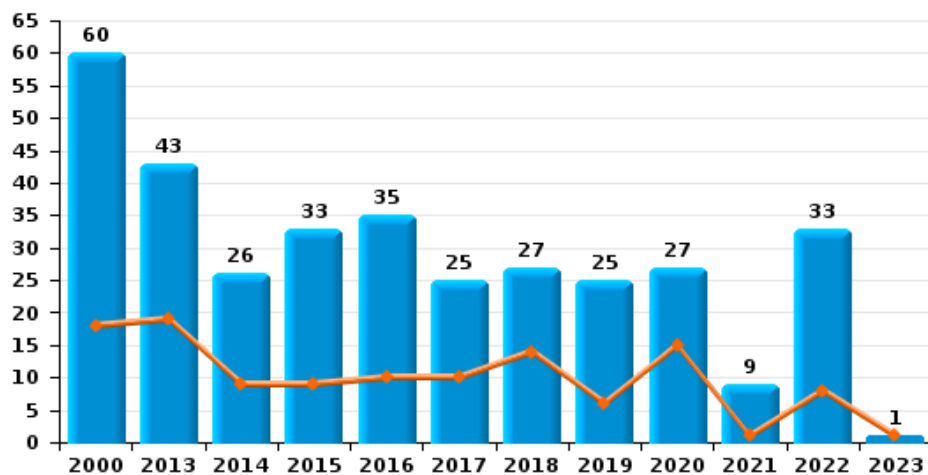
Cambriolage dans habitation



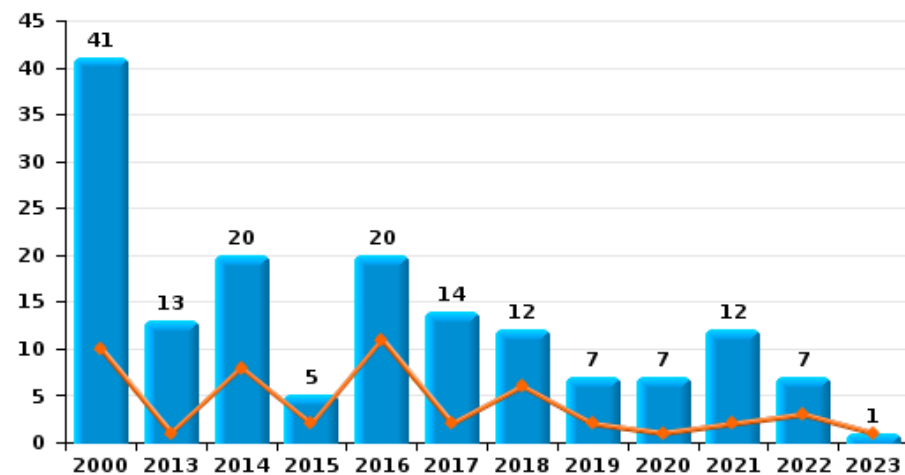
Cambriolage dans bâtiment (total)



Cambriolage ds entreprise ou commerce



Cambriolage ds service public ou bâtiment administratif

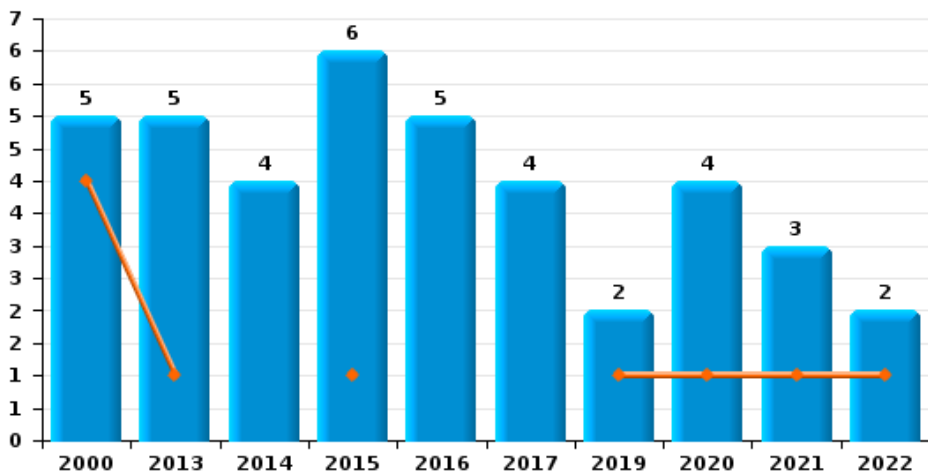




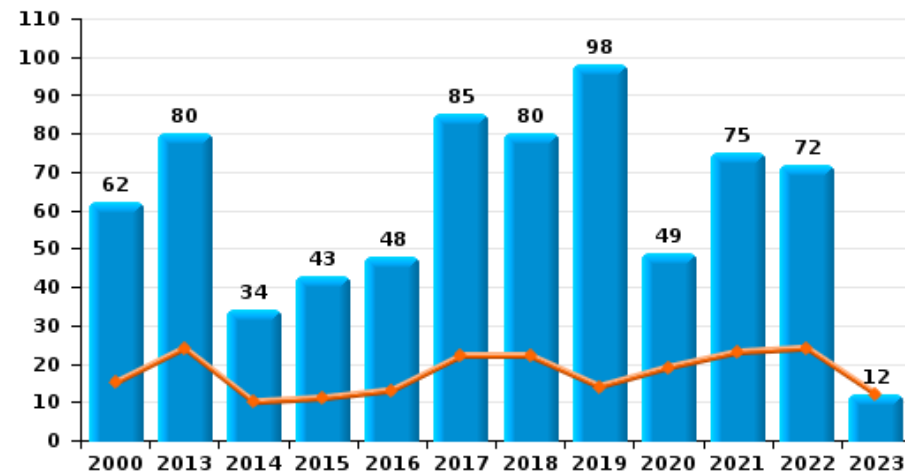
Arlon



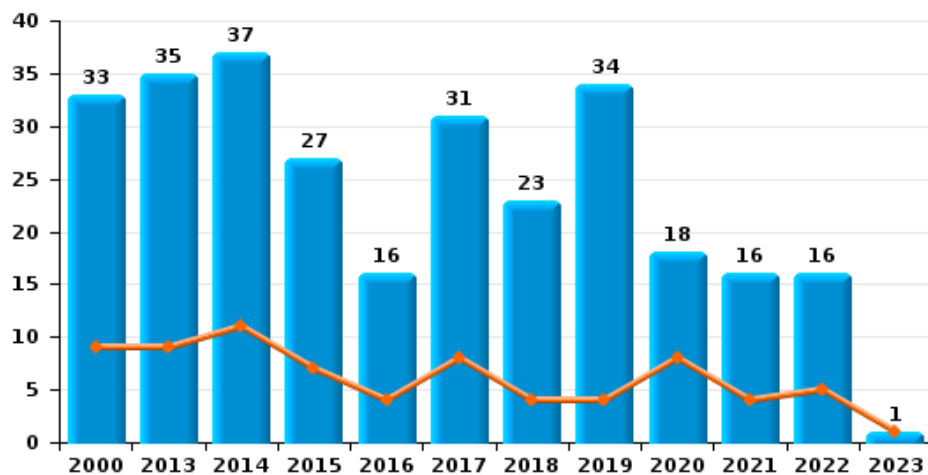
Vol à main armée



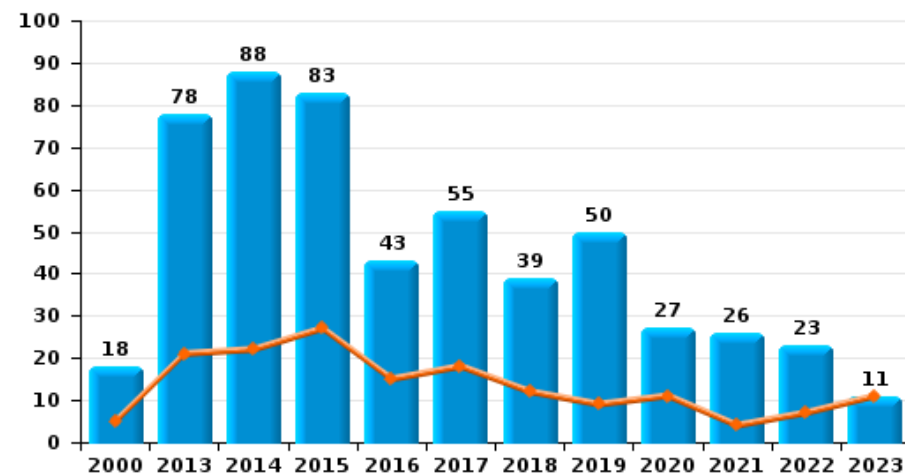
Vol à l'étalage



Vol avec violence sans arme



Vol à la tire

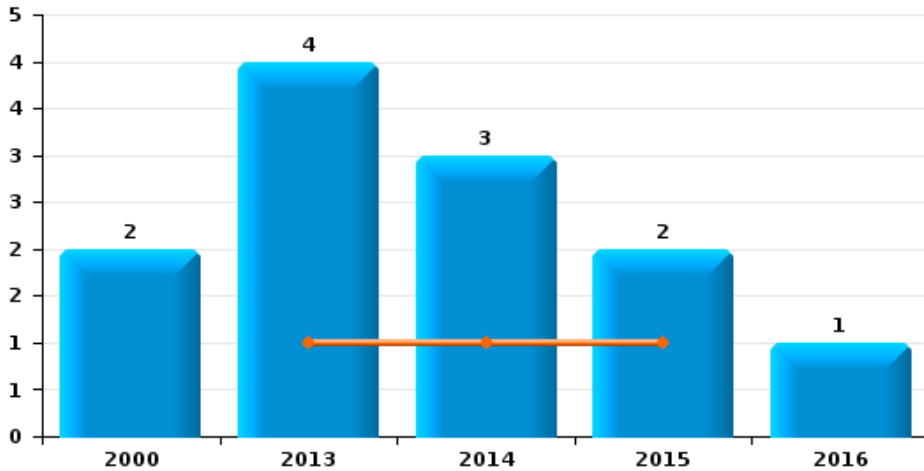




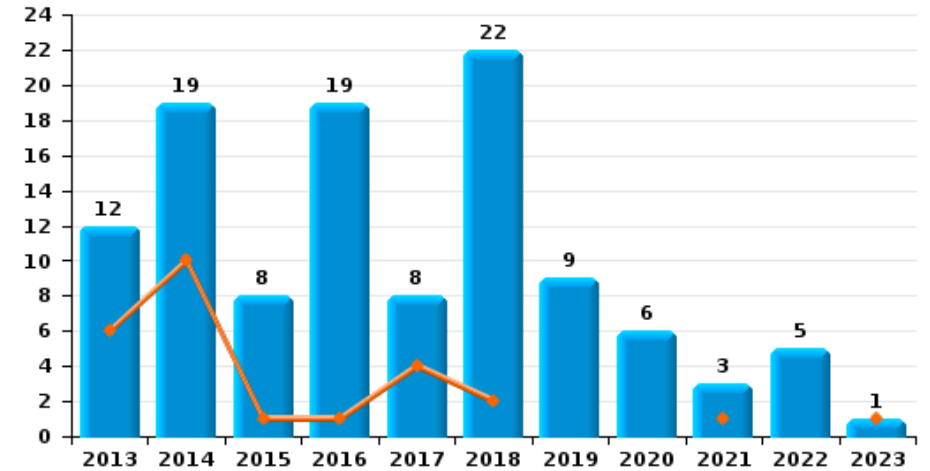
Arlon

Année ■
Trimestre 1 ■

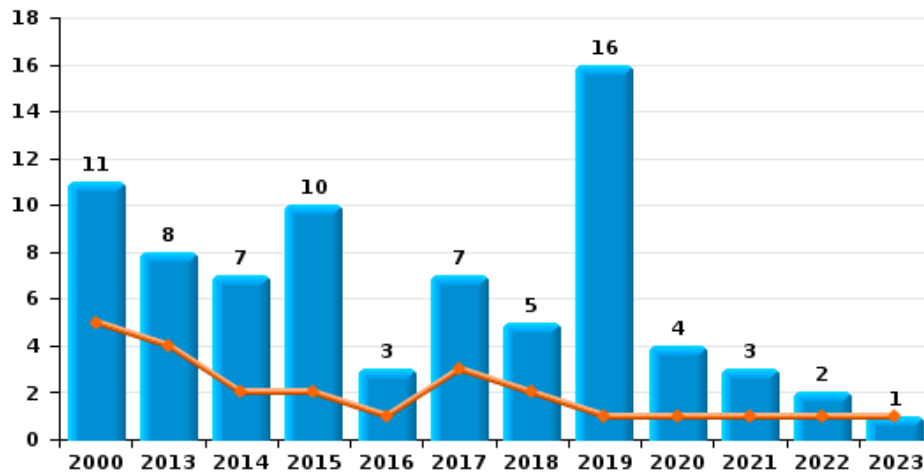
Arrachage de sac à main



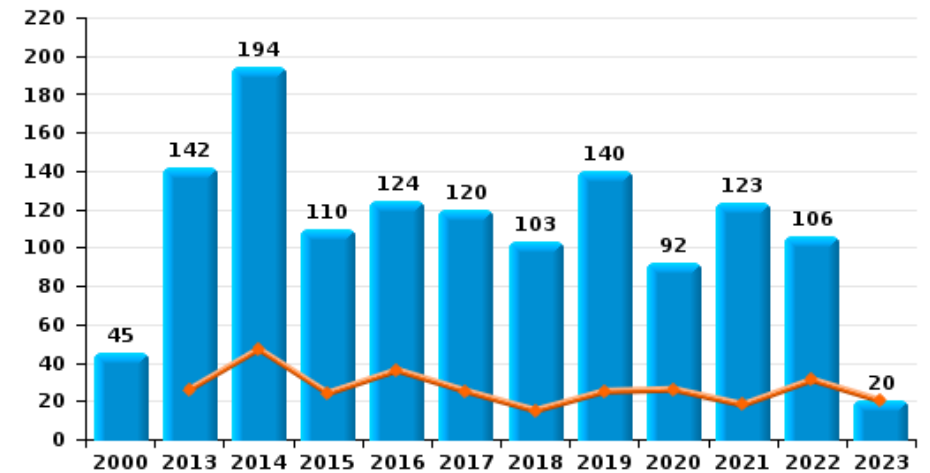
Graffiti



Vol à l'arraché



Dégradation de voiture





Arlon

FC Vol moyen de transport

		2000	2013	2014	2015	2016	2017	2018	2019	2020	2021	2022	2023
Vol de voiture	Trim 1	32	3	9	8	5	2	3	5	3	3		2
	Trim 2	40	9	11	11	4	4	5	7	1	1	5	
	Trim 3	17	5	1	5	5	6	6		2	3	2	
	Trim 4	26	6	10	6	1	9	4	2	2	2	3	
	Total	115	23	31	30	15	21	18	14	8	9	10	2
Vol de moto	Trim 1			1			2	1		1			
	Trim 2	1			2		1	1					
	Trim 3	1	1	1	1	1	1						
	Trim 4								1				
	Total	2	1	2	3	1	4	3	1	1			
Carjacking	Trim 1	3							1				
	Trim 2		1		2			1					
	Trim 4								2				
	Total	3	1		2			1	3				
Homejacking	Trim 2								1				
	Trim 3					1							
	Trim 4											1	
	Total					1		1				1	
Vol dans les garages	Trim 1		1	1									
	Trim 2		1	1			1	1	2				
	Trim 3		1										
	Trim 4	1			1					1			
	Total	1	3	2	1		1	1	2	1			



FC Vol moyen de transport

		2000	2013	2014	2015	2016	2017	2018	2019	2020	2021	2022	2023
Vol de vélomoteur	Trim 1	9		1									1
	Trim 2	3	2	2			2	1			1		
	Trim 3	5	1		1	1							
	Trim 4	4	1	1		1		3		1		1	
	Total	21	4	4	1	2	2	4		1	1	1	1
Vol de vélo	Trim 1			7		1	2	3	4	1	1	4	2
	Trim 2	5	3	4	2	4	10	5	3	3	7	12	
	Trim 3	1	7	6	3	3	8	2	9	3	6	15	
	Trim 4	1	2			2	2	4	3	4	7	7	
	Total	7	12	17	5	10	22	14	19	11	21	38	2



FC Cambriolage

		2000	2013	2014	2015	2016	2017	2018	2019	2020	2021	2022	2023
Cambriolage dans habitation	Trim 1	16	36	41	23	27	44	21	21	26	23	22	26
	Trim 2	19	43	36	17	11	22	20	48	9	14	20	
	Trim 3	24	29	30	23	38	26	27	31	19	11	34	
	Trim 4	29	32	18	31	36	18	48	29	17	38	22	
	Total	88	140	125	94	112	110	116	129	71	86	98	26
Cambriolage ds entreprise ou commerce	Trim 1	18	19	9	9	10	10	14	6	15	1	8	1
	Trim 2	21	9	7	10	7	5	4	3	3	3	7	
	Trim 3	9	4	4	9	5	2	5	10	4	3	14	
	Trim 4	12	11	6	5	13	8	4	6	5	2	4	
	Total	60	43	26	33	35	25	27	25	27	9	33	1
Cambriolage ds service public ou bâtiment administ	Trim 1	10	1	8	2	11	2	6	2	1	2	3	1
	Trim 2	10	6	9	1	3	6	2	1	1	3	2	
	Trim 3	3	3		1	4	3	2	2	2	3	1	
	Trim 4	18	3	3	1	2	3	2	2	3	4	1	
	Total	41	13	20	5	20	14	12	7	7	12	7	1
Vol au bélier	Trim 1		1				1	1					
	Trim 3											1	
	Total		1				1	1				1	
Cambriolage dans bâtiment (total)	Trim 1	42	56	58	34	48	56	41	29	42	26	33	28
	Trim 2	48	57	52	28	21	33	26	52	13	20	29	
	Trim 3	34	36	34	33	47	31	34	43	25	17	49	
	Trim 4	58	46	27	37	50	29	54	37	25	44	27	
	Total	182	195	171	132	166	149	155	161	105	107	138	28



FC Vol autre

		2000	2013	2014	2015	2016	2017	2018	2019	2020	2021	2022	2023
Vol à main armée	Trim 1	4	1		1				1	1	1	1	
	Trim 2		3	2	3	1	2		1			1	
	Trim 3			2		3				1	1		
	Trim 4	1	1		2	1	2			2	1		
	Total	5	5	4	6	5	4			2	4	3	2
Vol avec violence sans arme	Trim 1	9	9	11	7	4	8	4	4	8	4	5	1
	Trim 2	10	10	6	9	3	12	5	11	3	3	5	
	Trim 3	6	4	6	5	1	6	8	6	3	6	2	
	Trim 4	8	12	14	6	8	5	6	13	4	3	4	
	Total	33	35	37	27	16	31	23	34	18	16	16	1
Vol dans ou sur un véhicule	Trim 1	30	13	32	30	16	24	17	17	6	11	49	15
	Trim 2	38	42	19	20	15	40	12	14	8	21	51	
	Trim 3	32	21	23	32	13	19	12	15	19	33	41	
	Trim 4	45	29	54	15	17	18	17	15	14	21	34	
	Total	145	105	128	97	61	101	58	61	47	86	175	15
Sacjacking dans une voiture	Trim 1		1			1							
	Trim 2		1										
	Total		2			1							
Vol d'armes et explosifs	Trim 1		1	1	1		2	2	1		1	3	
	Trim 2			2	2	1	3	1		1	2	4	
	Trim 3	1	2	1	3	2	2	1		1	2		
	Trim 4	2		1	5		3	2		3	1	3	
	Total	3	3	5	11	3	10	6	1	5	6	10	
Arrachage de sac à main	Trim 1		1	1	1								
	Trim 2	1		1									
	Trim 3		1										
	Trim 4	1	2	1	1	1							
	Total	2	4	3	2	1							



FC Vol autre

		2000	2013	2014	2015	2016	2017	2018	2019	2020	2021	2022	2023
Vol à l'arraché	Trim 1	5	4	2	2	1	3	2	1	1	1	1	1
	Trim 2	2	1	1	5		1	1	8			1	
	Trim 3	2	1	1	2		1	2	3	2	1		
	Trim 4	2	2	3	1	2	2		4	1	1		
	Total	11	8	7	10	3	7	5	16	4	3	2	1
Vol à la tire	Trim 1	5	21	22	27	15	18	12	9	11	4	7	11
	Trim 2	4	24	23	25	12	17	7	13	2	3	3	
	Trim 3	2	21	20	14	6	8	5	18	7	12	5	
	Trim 4	7	12	23	17	10	12	15	10	7	7	8	
	Total	18	78	88	83	43	55	39	50	27	26	23	11
Vol à l'étalage	Trim 1	15	24	10	11	13	22	22	14	19	23	24	12
	Trim 2	12	21	5	5	19	17	11	25	6	15	15	
	Trim 3	18	12	8	11	6	22	27	25	18	16	19	
	Trim 4	17	23	11	16	10	24	20	34	6	21	14	
	Total	62	80	34	43	48	85	80	98	49	75	72	12
Vol par ruse	Trim 1	1	7	5	7	3	6	4	1	3	1		
	Trim 2	3	4	3	2	3	5	1	2		3	1	
	Trim 3	1	2	1	4	3	5	1	3	1		3	
	Trim 4	4	5	10	6	3	4	3	2	2	1		
	Total	9	18	19	19	12	20	9	8	6	5	4	
Vol de métaux	Trim 1	1	1	2	2		1	4	3		2		
	Trim 2	2	1		10	2	8	1	2			1	
	Trim 3		5	2	7	2	2	2	1		1	1	
	Trim 4	1	2	3	4	4		6	1			1	
	Total	4	9	7	23	8	11	13	7		3	3	



FC Vol autre

		2000	2013	2014	2015	2016	2017	2018	2019	2020	2021	2022	2023
Vol sur les chantiers	Trim 1	3	1	3	2	3	4	2	2	2	4		2
	Trim 2	4	8	6	5	2	4	2	9	1	1	3	
	Trim 3	1	4	4	1	4	4	1	3		2		
	Trim 4	2	1	2	1	7	1	3	1		1	1	
	Total	10	14	15	9	16	13	8	15	3	8	4	2
Home-invasion	Trim 1											1	
	Trim 4										1		
	Total										1	1	
Vol d'animaux	Trim 1			2	1	1			1				
	Trim 2				2	2	2	1	1				
	Trim 3	1	1			3	1						
	Trim 4		1	1	2	1	1		1				
	Total	1	2	3	5	7	4	1	3				
Vol de cargaison	Trim 1				3					1			
	Trim 2						1			2			
	Trim 3		2							1			
	Trim 4				2	2		2	4				
	Total		2		5	2	1	2	4	4			



Criminalité ICT

		2000	2013	2014	2015	2016	2017	2018	2019	2020	2021	2022	2023
Fraude de cartes de paiements	Trim 1		5	5	6	3	3	2	6	2	3	5	3
	Trim 2		3	1	1	9	5	4		2	1	5	
	Trim 3		1	4	1	7	7	1	2	6	1	10	
	Trim 4		6	4	3	4		3	2	10	10	7	
	Total			15	14	11	23	15	10	10	20	15	27
Phishing	Trim 1					1					3	1	
	Trim 2			1		2					1		
	Trim 3					1				1			
	Trim 4			1	1	1				1		1	
	Total			2	1	5				2	4	2	
Ransomware	Trim 4						1						1
	Total						1						1
Shouldersurfing	Trim 1			1			1						
	Trim 4								1				
	Total			1			1		1				
Skimming	Trim 1		3	1	1								
	Trim 2			1									
	Trim 3			1						1			
	Trim 4		1	4									
	Total		4	7	1					1			



FC Autre

		2000	2013	2014	2015	2016	2017	2018	2019	2020	2021	2022	2023
Violence contre les métiers d'intérêt général	Trim 1			1	1	3	4	2	1	3	2	1	
	Trim 2		3	1	3		1	1		1		1	
	Trim 3		1		3	1		1		2	1	2	
	Trim 4	1	1	1	2	4	3	1		3			
Total		1	5	3	9	8	8	5	1	9	3	4	
Viol collectif	Trim 1										2		
	Trim 2									1			
	Trim 3			1	1		1						
	Trim 4			1	1		1						
Total				2	2		2			1	2		
Graffiti	Trim 1		6	10	1	1	4	2			1		1
	Trim 2		1	4	3	4	1	12	1	3		1	
	Trim 3		2		3	5	3	2	1	2	1	3	
	Trim 4		3	5	1	9		6	7	1	1	1	
Total			12	19	8	19	8	22	9	6	3	5	1
Dégradation de voiture	Trim 1		26	47	24	36	25	15	25	26	18	31	20
	Trim 2	5	26	53	33	44	28	37	33	17	27	18	
	Trim 3	21	36	30	24	20	35	23	47	30	41	26	
	Trim 4	19	54	64	29	24	32	28	35	19	37	31	
Total		45	142	194	110	124	120	103	140	92	123	106	20
Rixe au couteau	Trim 1				1		1	2					
	Trim 2								1	1	1		
	Trim 3			2				3					
	Trim 4		2	1			1			1	1	1	
Total			2	3	1		2	5	1	2	2	1	



PH Violence intrafamiliale (VIF)

		2000	2013	2014	2015	2016	2017	2018	2019	2020	2021	2022	2023
VIF: physique, dans le couple	Trim 1	2	10	11	14	12	20	23	16	13	11	25	10
	Trim 2	1	18	12	22	12	19	19	25	17	13	22	
	Trim 3	1	16	19	12	18	10	18	23	16	20	23	
	Trim 4	4	16	6	9	10	22	20	20	22	20	22	
	Total	8	60	48	57	52	71	80	84	68	64	92	10
VIF: physique, envers des descendants	Trim 1		2	1	3	1	4	4	2	3	1	3	3
	Trim 2		3	1	1	1	1	3	2	1	2	4	
	Trim 3		4	2	4	5	2	2	3	1	3	1	
	Trim 4		3	1	3	4	1	1	2	4	3	2	
	Total		12	5	11	11	8	10	9	9	9	10	3
VIF: physique, envers d'autres membres	Trim 1	5	1	5	4	4	3	2	3	5	3	6	3
	Trim 2	15	3	1	1	1	6	3	3	1	1	7	
	Trim 3	18	2	4	5	2	1	2	3	4	2	4	
	Trim 4	16	1	4	4	2	4	2	4	3	3	5	
	Total	54	7	14	14	9	14	9	13	13	9	22	3
VIF: sexuelle, dans le couple	Trim 1										1	1	
	Trim 2				1			1	1	1	1		
	Trim 3			1	1				1				
	Trim 4					1	1	1	1	1	2		
	Total			1	2	1	1	2	3	2	4	1	
VIF: sexuelle, envers des descendants	Trim 1		1			1					1	1	
	Trim 2				1		2					1	
	Trim 3	1		1			1				2		
	Trim 4			2				1		1			
	Total	1	1	3	1	1	3	1		1	3	2	
VIF: sexuelle, envers d'autres membres	Trim 1	1					1			1		1	
	Trim 3			1					1		1	1	
	Trim 4					1		1					
	Total	1		1		1	1	1	1	1	1	2	



PH Violence intrafamiliale (VIF)

		2000	2013	2014	2015	2016	2017	2018	2019	2020	2021	2022	2023
VIF: psychique, dans le couple	Trim 1	6	12	22	21	8	17	10	15	14	12	20	6
	Trim 2	6	18	18	19	6	9	10	16	12	17	15	
	Trim 3	10	19	16	12	20	14	9	16	23	15	21	
	Trim 4	6	14	18	11	12	16	19	19	19	19	19	
	Total	28	63	74	63	46	56	48	66	68	63	75	6
VIF: psychique, envers des descendants	Trim 1							1			1		1
	Trim 2						2		2	3	2	2	
	Trim 3		1				2	2	1		1	3	
	Trim 4				1	1	1				2	2	
	Total		1			1	5	4	3	3	6	7	1
VIF: psychique, envers d'autres membres	Trim 1		1	2	2			2		2	2	2	2
	Trim 2		1		1	2	2		2		1		
	Trim 3					2	2	1	2	1	2	1	
	Trim 4			2			3	2	2		1	2	
	Total		2	4	3	4	7	5	6	3	6	5	2
VIF: économique, dans le couple	Trim 1		3		2	5	2	1	5	2	3	1	
	Trim 2		1	3	3	3	1		4		1	2	
	Trim 3		1	4	2	2	1	4		1	1	1	
	Trim 4		1	3		1		1	3	1	2		
	Total		6	10	7	11	4	6	12	4	7	4	
VIF: économique, envers des descendants	Trim 1											1	
	Trim 2								1				
	Trim 3						1						
	Trim 4								2				
	Total						1		3			1	



PH Violence intrafamiliale (VIF)

		2000	2013	2014	2015	2016	2017	2018	2019	2020	2021	2022	2023
VIF: économique, envers d'autres membres	Trim 1	5	4	2	8	3	2	2	1	1		2	2
	Trim 2	14	3	5	2	2	2			1		2	
	Trim 3	5		3	4	2	5			2	3		
	Trim 4	6	3	1	3	3	2	4		1	1		
Total		30	10	11	17	10	11	6	1	5	4	4	2



PH Hormones et dopage

		2000	2013	2014	2015	2016	2017	2018	2019	2020	2021	2022	2023
Dopage humain	Trim 1								1	1	2		
	Trim 2				1								
	Trim 3							1	1				
	Trim 4			1	1	2				1		1	
Total				1	2	2	1	2	2	2	2	1	
Engraissement illégal	Trim 2				1								
	Total				1								



PH Drogues

		2000	2013	2014	2015	2016	2017	2018	2019	2020	2021	2022	2023
Vente de cocaïne	Trim 1				1	1	6	6	1	1	2	3	
	Trim 2		1	2			1	2	3	1		4	
	Trim 3		2	1	1	5	2	1	1	3	4	2	
	Trim 4	1	2		4	3	3	4	2	4	1	1	
	Total	1	5	3	6	9	12	13	7	9	7	10	
Import-export de cocaïne	Trim 1			1		1	1			1	1		
	Trim 2			1					2	2			
	Trim 3			2						2			
	Trim 4			2	3	2	1	1				1	
	Total			6	3	3	2	1	2	5	1	1	
Production de drogues synthétiques	Trim 1				2								
	Total				2								
Import-export de drogues synthétiques	Trim 2					2			2				
	Trim 3		1				1						
	Trim 4				1	1		1					
	Total		1	1	3	1	1	2					
Vente de drogues synthétiques	Trim 1									1			
	Trim 2					2	2		1				
	Trim 3		1										
	Trim 4	1	2			1		1					
	Total	1	2	1		3	2	1	1	1			
Production de cannabis (culture)	Trim 1					1							
	Trim 2		1			2	1	1				1	
	Trim 3		1	1		2			1		1		
	Trim 4		1		2					1		1	
	Total		3	1	2	5	1	1	1	1	1	2	



PH Drogues

		2000	2013	2014	2015	2016	2017	2018	2019	2020	2021	2022	2023
Import-export de cannabis en grande quantité	Trim 1			3			1						
	Trim 2										1		
	Trim 3				1	1						1	
	Trim 4							1					
	Total			3	1	1	1	1	1			1	1
Vente de cannabis en grande quantité	Trim 1			1			1		2		1		
	Trim 2							1					
	Trim 3				1	1							
	Trim 4							2		1			
	Total			1	1	1	1	3	2	1	1		
Import-export d'héroïne	Trim 1			1		1	1			1	1		
	Trim 2		2	5					2	1			
	Trim 3		2				1			1	1		
	Trim 4			2	2							2	
	Total		4	8	2	1	2		2	3	2	2	
Vente-traffic d'héroïne	Trim 1		2	2	1	6	3	5		1	1	1	1
	Trim 2		2	3		1	1		2	1		2	
	Trim 3			2		4	1	1	2	1	3	1	
	Trim 4			2	4	3	4	2		3	1	2	
	Total		4	9	5	14	9	8	4	6	5	6	1



PH Trafic d'armes

		2000	2013	2014	2015	2016	2017	2018	2019	2020	2021	2022	2023
Commerce et production d'arme à feu et mun.	Trim 1								1				
	Trim 3			1	1	1					3	1	
	Trim 4		1										
	Total		1	1	1	1			1		3	1	
Commerce et production d'arme non à feu	Trim 1										1		
	Trim 2			1	1								
	Total			1	1						1		



PH Traite des êtres humains

		2000	2013	2014	2015	2016	2017	2018	2019	2020	2021	2022	2023
TEH - exploitation économique	Trim 1									1			
	Trim 2										1		
	Trim 3			1					1		1	1	
	Trim 4							1			1	1	
	Total			1					1	1	1	3	2
TEH - exploitation sexuelle	Trim 1		1	2	3		2					1	
	Trim 2		10	2	2	1	2	1			1		
	Trim 3			2	2		2				1		
	Trim 4	1	1	1	1	1	2	1		1	1		
	Total	1	12	7	8	2	8	2			1	3	1



PH Violence dans l'espace public

		2000	2013	2014	2015	2016	2017	2018	2019	2020	2021	2022	2023
Violence physique (transport public)	Trim 1	1	2	1			4	7		1	1	2	4
	Trim 2		1				1		1	1	2	2	
	Trim 3		1		1	1		1	1	1		1	
	Trim 4			1	2	3	2	1	2	1	2	3	
	Total	1	4	2	3	4	7	9	4	4	5	8	4
Violence physique (voie publique)	Trim 1	19	15	26	16	19	25	19	22	16	17	15	21
	Trim 2	15	24	30	36	26	21	23	29	13	12	47	
	Trim 3	11	22	18	13	19	20	34	16	30	25	31	
	Trim 4	12	24	16	14	16	16	18	26	19	31	25	
	Total	57	85	90	79	80	82	94	93	78	85	118	21
Violence physique (autre endroit public)	Trim 1			1	2	1	3	1		3	1	1	3
	Trim 2	3	1		4		1		2	3		3	
	Trim 3			1		1	1	4	3	4	2	1	
	Trim 4		1	2		1	1	1	2	1	1	1	
	Total	3	2	4	6	3	6	6	7	11	4	6	3
Violence physique (endroit accessible au public)	Trim 1	14	8	8	4	4	8	10	8	8	4	4	4
	Trim 2	11	4	5	6	5	5	5	9	3	5	5	
	Trim 3	17	11	6	1	1	7	3	10	4	6	7	
	Trim 4	13	5	8	5	10	8	10	3	6	8	10	
	Total	55	28	27	16	20	28	28	30	21	23	26	4
Violence sexuelle (transport public)	Trim 1	1							1			1	
	Trim 2							1	1			2	
	Trim 3	1								1		1	
	Trim 4							2		1	1		
	Total	2						3	2	2	1	4	



PH Violence dans l'espace public

		2000	2013	2014	2015	2016	2017	2018	2019	2020	2021	2022	2023
Violence sexuelle (voie publique)	Trim 1			1	1		2	2	3	2	1		1
	Trim 2	1	1	3		1	6	5		1		3	
	Trim 3	1	1	1		2		2		1	2		
	Trim 4	1	2	1	6	1	1	2			1		
	Total	3	4	6	7	4	9	11	3	4	4	3	1
Violence sexuelle (autre endroit public)	Trim 1								2			2	
	Trim 2		1		1				1				
	Trim 3			1									
	Trim 4			1					1				
	Total		1	2	1				4				2
Violence sexuelle (endroit accessible au public)	Trim 1	1		4		1	1	2	3		1	2	3
	Trim 2	1	2	5		1		1	2	2		2	
	Trim 3	3	3	4	1		1		1	1	1	2	
	Trim 4	3	1	5	1		2	2	1	1	1		
	Total	8	6	18	2	2	4	5	7	4	3	6	3
Violence psychique (transport public)	Trim 1	2	1	1			6	4		2	1		
	Trim 2		3					1	1	1			
	Trim 3	3	3	1	1	3				3	1	5	
	Trim 4	1		1		1	8	2	1		1	3	
	Total	6	7	3	1	4	14	7	2	6	3	8	
Violence psychique (voie publique)	Trim 1	9	17	14	14	9	12	29	27	25	14	12	14
	Trim 2	20	12	15	26	10	15	8	17	20	15	21	
	Trim 3	15	18	7	20	13	11	22	14	22	16	16	
	Trim 4	32	13	21	12	11	13	16	24	16	22	29	
	Total	76	60	57	72	43	51	75	82	83	67	78	14



PH Violence dans l'espace public

		2000	2013	2014	2015	2016	2017	2018	2019	2020	2021	2022	2023
Violence psychique (autre endroit public)	Trim 1	3		1	2	3	2	2		1	2	3	1
	Trim 2	1	1	4	2		1	1	4	3	2	5	
	Trim 3	3	2	2	1	1	1	3	2	2	4	2	
	Trim 4	3	1	2		4	2	2	3	3	2	2	
	Total	10	4	9	5	8	6	8	9	9	10	12	1
Violence psychique (endroit accessible au public)	Trim 1	6	9	6	9	10	7	6	3	7	2	8	11
	Trim 2	8	3	2	6	3	6	5	10	5	2	5	
	Trim 3	14	11	7	6	7	9	6	9	2	2	8	
	Trim 4	8	6	5	7	9	6	10	11	4	7	11	
	Total	36	29	20	28	29	28	27	33	18	13	32	11
Vol à main armée (voie publique)	Trim 1	3											
	Trim 2		2	1	2		1						
	Trim 3					2				1			
	Trim 4	1			1	1	1			1			
	Total	4	2	1	3	3	2			2			
Vol à main armée (endroit accessible au public)	Trim 1	1	1									1	
	Trim 2		1	1		1	1					1	
	Trim 3			1							1		
	Trim 4		1		1		1						
	Total	1	3	2	1	1	2					1	2
Vol avec violence sans arme (transport public)	Trim 1		1					1		1			
	Trim 2		1	1			1		1		1		
	Trim 3								1	1			
	Trim 4												
	Total		2	1			1	1	2	2	1		
Vol avec violence sans arme (voie publique)	Trim 1	2	6	5	5	2	2		2	3	2		
	Trim 2	3	4	3	7	2	3	1	5	2	1	1	
	Trim 3	3	3	4	2		1	5	4	1	5	1	
	Trim 4	2	6	7	3	4	3	3	6	3			
	Total	10	19	19	17	8	9	9	17	9	8	2	



PH Violence dans l'espace public

		2000	2013	2014	2015	2016	2017	2018	2019	2020	2021	2022	2023
Vol avec violence sans arme (autre endroit public)	Trim 1				1	1							
	Trim 2			1			2						
	Trim 4	2	1										
	Total	2	1	1	1	1	2						
Vol avec violence sans arme (endr. acces. au pub.)	Trim 1	3	1	2		1	1	1		3		1	
	Trim 2	4	3	1	1	1	2	2	3		1	1	
	Trim 3	3	1		1	1	2	2		1	1		
	Trim 4	1	3	6	1	2	1		4			1	
	Total	11	8	9	3	5	6	5	7	4	2	3	



PH Autre

		2000	2013	2014	2015	2016	2017	2018	2019	2020	2021	2022	2023
Faux policiers	Trim 1									1			
	Trim 3			1		1						2	
	Trim 4		3					1					
	Total		3	1		1	1	1		1		2	
Terrorisme, extrémisme et radicalisme	Trim 1		1		2	1	1	2					
	Trim 2						1				1		
	Trim 3			1		1	1						
	Trim 4		1	1						1			
Total		2	2	2	2	3	2			1	1		
Cyberharcèlement	Trim 1	1	1	1	2	1	1					1	
	Trim 2		1	1						1		3	
	Trim 3			1	1	2	1	1			1		
	Trim 4		1		1	1	1			1			
Total	1	3	3	1	4	4	3	1	2	1	4		
Fraude à l'identité	Trim 1	3	2	2	3	5	7	4	3	4	9		13
	Trim 2	2	4	7	3	2	5	6	3	4	3	4	
	Trim 3		5	4	4	4	2	2	5	5	4	7	
	Trim 4	3	5	4	2	2	10	5	3	7	5	8	
Total	8	16	17	11	11	22	20	15	19	16	28		13



Arlon

2022

FC Vol moyen de transport

	Jan	Mar	Avr	Mai	Juin	Juil	Août	Sep	Oct	Nov	Déc	Total
Vol de voiture			2	2	1	1	1			3		10
Homejacking										1		1
Vol de vélomoteur									1			1
Vol de vélo	2	2	3	2	7	4	8	3	5	1	1	38

FC Cambriolage

	Jan	Fév	Mar	Avr	Mai	Juin	Juil	Août	Sep	Oct	Nov	Déc	Total
Cambriolage dans habitation	7	3	12	4	11	5	9	9	16	13	4	5	98
Cambriolage ds entreprise ou commerce	4	3	1	2	2	3	7	2	5	2		2	33
Cambriolage ds service public ou bâtiment administ	3				1	1		1			1		7
Vol au bélièr									1				1
Cambriolage dans bâtiment (total)	14	6	13	6	14	9	16	12	21	15	5	7	138



FC Vol autre

	Jan	Fév	Mar	Avr	Mai	Juin	Juil	Août	Sep	Oct	Nov	Déc	Total
Vol à main armée	1				1								2
Vol avec violence sans arme	2	2	1	3	2		2			2	2		16
Vol dans ou sur un véhicule	22	13	14	20	16	15	18	13	10	14	12	8	175
Vol d'armes et explosifs	1		2	3		1					2	1	10
Vol à l'arraché	1			1									2
Vol à la tire	1	5	1	1	2		2	3		1	3	4	23
Vol à l'étalage	11	10	3	8	6	1	6	9	4	3	4	7	72
Vol par ruse					1		3						4
Vol de métaux						1			1	1			3
Vol sur les chantiers					2	1				1			4
Home-invasion	1												1

Criminalité ICT

	Jan	Fév	Mar	Avr	Mai	Juin	Juil	Août	Sep	Oct	Nov	Déc	Total
Fraude de cartes de paiements	1	3	1	2	1	2	2	4	4	1	6		27
Phishing	1										1		2
Ransomware												1	1

FC Autre

	Jan	Fév	Mar	Avr	Mai	Juin	Juil	Août	Sep	Oct	Nov	Déc	Total
Violence contre les métiers d'intérêt général		1				1	1		1				4
Graffiti					1		3			1			5
Dégradation de voiture	7	20	4	4	12	2	7	10	9	10	14	7	106
Rixe au couteau												1	1



PH Violence intrafamiliale (VIF)

	Jan	Fév	Mar	Avr	Mai	Juin	Juil	Août	Sep	Oct	Nov	Déc	Total
VIF: physique, dans le couple	6	9	10	4	11	7	8	8	7	6	6	10	92
VIF: physique, envers des descendants	1	1	1	1	1	2		1		1	1		10
VIF: physique, envers d'autres membres	1	2	3	3	3	1	1	2	1	2	1	2	22
VIF: sexuelle, dans le couple		1											1
VIF: sexuelle, envers des descendants			1		1								2
VIF: sexuelle, envers d'autres membres			1						1				2
VIF: psychique, dans le couple	9	9	2	4	6	5	4	12	5	7	6	6	75
VIF: psychique, envers des descendants					1	1	2	1			1	1	7
VIF: psychique, envers d'autres membres		1	1					1		2			5
VIF: économique, dans le couple	1			1	1				1				4
VIF: économique, envers des descendants	1												1
VIF: économique, envers d'autres membres	1	1		1	1								4

PH Hormones et dopage

	Nov	Total
Dopage humain	1	1

PH Drogues

	Fév	Mar	Avr	Juin	Juil	Août	Sep	Oct	Déc	Total
Vente de cocaïne	1	2	1	3	1	1			1	10
Import-export de cocaïne									1	1
Production de cannabis (culture)				1				1		2
Import-export de cannabis en grande quantité							1			1
Import-export d'héroïne									2	2
Vente-traffic d'héroïne	1			2	1			1	1	6



PH Trafic d'armes

	Juil	Total
Commerce et production d'arme à feu et mun.	1	1

PH Traite des êtres humains

	Jan	Juil	Nov	Total
TEH - exploitation économique		1	1	2
TEH - exploitation sexuelle	1			1

PH Violence dans l'espace public

	Jan	Fév	Mar	Avr	Mai	Juin	Juil	Août	Sep	Oct	Nov	Déc	Total
Violence physique (transport public)	1	1		1	1		1			2		1	8
Violence physique (voie publique)	6	6	3	8	25	14	14	13	4	7	7	11	118
Violence physique (autre endroit public)		1			2	1			1			1	6
Violence physique (endroit accessible au public)		2	2		3	2	4	3		3	3	4	26
Violence sexuelle (transport public)	1			1		1	1						4
Violence sexuelle (voie publique)				1	2								3
Violence sexuelle (autre endroit public)	1	1											2
Violence sexuelle (endroit accessible au public)	1		1	1	1		1	1					6
Violence psychique (transport public)							1	3	1	1	2		8
Violence psychique (voie publique)	3	5	4	5	7	9	4	7	5	8	13	8	78
Violence psychique (autre endroit public)	1	1	1		3	2		1	1		2		12
Violence psychique (endroit accessible au public)	4	1	3	2	2	1	3	2	3	3		8	32
Vol à main armée (endroit accessible au public)	1				1								2
Vol avec violence sans arme (voie publique)				1			1						2
Vol avec violence sans arme (endr. acces. au pub.)		1		1						1			3



PH Autre

	Jan	Fév	Mar	Avr	Mai	Juin	Juil	Août	Sep	Nov	Déc	Total
Faux policiers							2					2
Cyberharcèlement			1			3						4
Fraude à l'identité	2	1	6	1	2	1	2	3	2	3	5	28



2023

FC Vol moyen de transport

	Jan	Mar	Total
Vol de voiture	1	1	2
Vol de vélomoteur		1	1
Vol de vélo		2	2

FC Cambriolage

	Jan	Fév	Mar	Total
Cambriolage dans habitation	7	12	7	26
Cambriolage ds entreprise ou commerce	1			1
Cambriolage ds service public ou bâtiment administ		1		1
Cambriolage dans bâtiment (total)	8	13	7	28

FC Vol autre

	Jan	Fév	Mar	Total
Vol avec violence sans arme			1	1
Vol dans ou sur un véhicule	5	6	4	15
Vol à l'arraché		1		1
Vol à la tire	3	3	5	11
Vol à l'étalage	5	6	1	12
Vol sur les chantiers	1		1	2

Criminalité ICT

	Jan	Mar	Total
Fraude de cartes de paiements	2	1	3



FC Autre

	Jan	Fév	Mar	Total
Graffiti			1	1
Dégradation de voiture	8	4	8	20

PH Violence intrafamiliale (VIF)

	Jan	Fév	Mar	Total
VIF: physique, dans le couple	2	5	3	10
VIF: physique, envers des descendants	2		1	3
VIF: physique, envers d'autres membres	3			3
VIF: psychique, dans le couple	3	1	2	6
VIF: psychique, envers des descendants	1			1
VIF: psychique, envers d'autres membres	1	1		2
VIF: économique, envers d'autres membres	1	1		2

PH Drogues

	Fév	Total
Vente-traffic d héroïne	1	1



PH Violence dans l'espace public

	Jan	Fév	Mar	Total
Violence physique (transport public)	2		2	4
Violence physique (voie publique)	7	6	8	21
Violence physique (autre endroit public)	1		2	3
Violence physique (endroit accessible au public)	3	1		4
Violence sexuelle (voie publique)		1		1
Violence sexuelle (endroit accessible au public)	1	2		3
Violence psychique (voie publique)	3	5	6	14
Violence psychique (autre endroit public)			1	1
Violence psychique (endroit accessible au public)	3	4	4	11

PH Autre

	Jan	Fév	Mar	Total
Fraude à l'identité	3	4	6	13

STATISTIQUES POLICIERES DE CRIMINALITE

LIEU DE PERPETRATION: COMMUNE

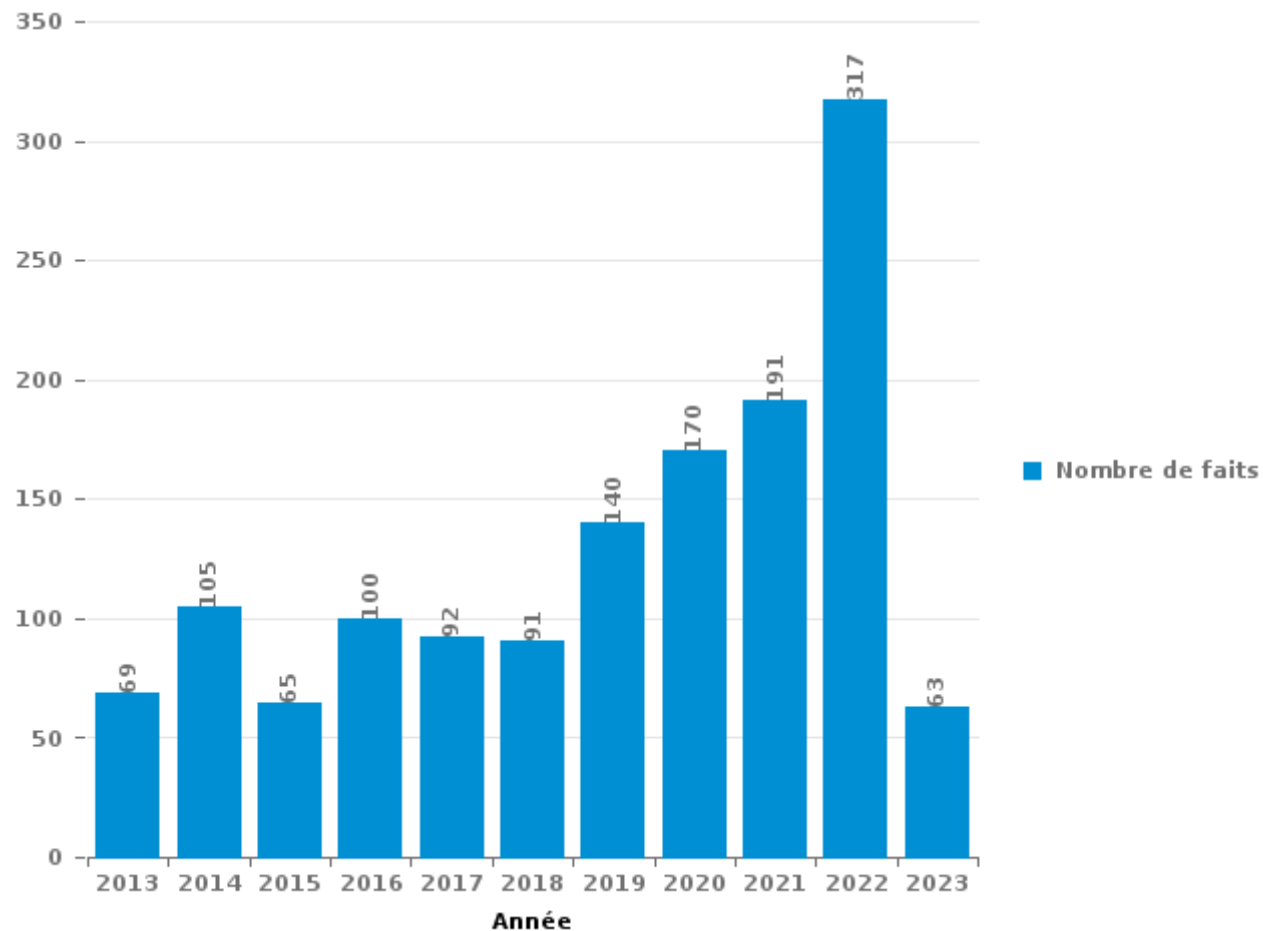
Arlon

PARTIE III : ICT



Arlon

Nombre total de délits avec un élément ICT/online, depuis 2013





Criminalité ICT/online au sens strict

Infractions (exhaustif)

	2013	2014	2015	2016	2017	2018	2019	2020	2021	2022	2023
Criminalité informatique: Faux en informatique:	1	2		3	3	1	2	3	2		
Criminalité informatique: Fraude informatique:	34	46	28	59	37	34	58	75	65	125	26
Criminalité informatique: Hacking:	1	3	5	8	8	8	2	3	2	3	2
Criminalité informatique: Sabotage:			1	1	3		1				
Infr. contre autres valeurs morales et sentiments: Violation de communication par particulier:									1		
Total:	36	51	34	71	51	43	63	81	70	128	28

Figures criminelles (à considérer spécifiquement – ne pas additionner avec d'autres éléments – risque de double comptage!)

	2013	2014	2015	2016	2017	2018	2019	2020	2021	2022	2023
Fraude de cartes de paiements	15	14	11	23	15	10	10	20	15	27	3
Phishing		2	1	5				2	4	2	
Ransomware					1					1	
Shouldersurfing		1			1		1				
Skimming	4	7	1					1			



Criminalité ICT/online au sens large

Infractions (uniquement si code-fait existe)

	2013	2014	2015	2016	2017	2018	2019	2020	2021	2022	2023
Armes et explosifs: Autre: Vente par correspondance/internet d'arme à feu									1		
Armes et explosifs: Autre: Vente par correspondance/internet d'autre arme			1								
Fraude: Escroquerie: Fraude par internet	25	35	28	21	35	44	66	85	111	184	35
Infr. contre autres valeurs morales et sentiments: Cyberlokkig (leurre de mineur par ICT):				1		1					
Infr. contre la Sécurité de l'Etat: Terrorisme: Diffuser un message qui incite au terrorisme		1							1		
Infr. contre les moeurs: Grooming (contact par ICT avec mineur < 16 ans):			1	1	2		1		1		
Infr. contre les moeurs: Incitation à la débauche: Publicité par ICT pour débauche	1	18	1				3				
Infr. contre les moeurs: Pornographie enfantine: Accès pornographie enfantine via technologie					3		2	1			
Infr. contre les moeurs: Voyeurisme: Diffusion enregistrement nudité ou intimité					8	1	3	4	8	4	
Total:	26	54	31	23	48	46	75	90	122	188	35

Figures criminelles (à considérer spécifiquement – ne pas additionner avec d'autres éléments – risque de double comptage!)

	2013	2014	2015	2016	2017	2018	2019	2020	2021	2022
Cyberharcèlement	3	3	1	4	4	3	1	2	1	4

STATISTIQUES POLICIERES DE CRIMINALITE

LIEU DE PERPETRATION: COMMUNE

Arlon

PARTIE IV : DESTINATION LIEU



Arlon

Vol et extorsion

	2000	2013	2014	2015	2016	2017	2018	2019	2020	2021	2022	2023
Voie publique	212	134	185	167	107	134	96	137	99	114	180	26
Magasin	130	144	102	73	98	131	123	132	106	110	117	20
Habitation: maison	97	124	127	83	85	106	117	117	84	72	101	31
Parking	71	47	64	57	28	41	34	24	18	23	50	9
Habitation: appartement	26	53	40	29	41	32	33	34	29	29	33	6
Horeca	65	54	55	42	30	30	23	25	17	12	23	4
Inconnue	87	16	18	17	12	21	9	12	7	34	30	7
Institution d'enseignement	48	34	33	29	18	21	11	13	6	9	11	5
Entreprise	22	17	13	16	9	20	9	13	9	2	12	1
Service public	23	9	18	10	22	9	7	15	7	10	9	
Installation militaire	32	16	6	9	7	5	6	6	12	14	13	5
Habitation: non précisée	6	9	14	6	9	9	11	18	8	15	19	6
Moyen de transport: train / tram / métro	15	16	14	16	11	7	9	7	10	5	9	9
Habitation: dépendances	18	7	14	9	6	12	19	18	1	12	7	
Hôpital	17	20	15	17	8	11	7	7	4	4	7	2
Chantier	8	13	14	9	16	13	8	15	3	8	4	2
Habitation: garage	9	7	10	11	7	19	8	13	4	13	12	
Autre	5	11	9	6	9	10	20	14	8	8	10	2
Station de bus / métro et gare de chemin de fer	11	10	7	10	5	7	6	16	16	7	9	4
Culture et loisirs	19	13	10	3	6	9	7	7	3	6	3	3
Infrastructure sportive	13	12	10	10	12	5	3	8		2	6	
Terrain	12	6	5	12	5	7	12	7	4	5	3	1
Habitation: allée	23	7	4	7	4	5	9	4	3	1	5	1
Moyen de transport: voiture	6	3	1	5		6	5	6	1	8	11	1
Cimetière	15	2	8	5	2	7	1	2	1		1	
Service	1	6	1	7	6	4	4	5	3	2	3	
Médecin / dentiste / pharmacien	6	4	2	2	3	3	4	11	1	1	1	1
Bâtiment administratif	7	5	7	2	2	1	6	4	2	1		
Banque / institution financière	3	4	3	3	4	4	3	2	3	1	1	1
Moyen de transport: autobus / autocar	3	3		2	2	3	2		2	1	7	1
Moyen de transport: autre	1	2	1		1	1	2	3	1	1	4	1
Habitation: autre	4			2	1	4	4	1		1		
Maison de repos		1	2	2	4		5	1	1			
Stade	1	2	5			2	1	3	2			
Edifice religieux / lieu du culte	4		3	1	1	1	2		2	1		
Maison de débauche		6	1		1	2	1					
Station essence	1	2			2	2	1		1		1	
Moyen de transport: camion	1	1	1	1		1	1			1	1	1
Aéroport		2	1	3	1							
Arrêt de bus / tram		2	1			1			2		1	
Total	1.022	824	824	683	585	706	629	700	480	533	704	150

FPF/DGR/DR/BIPOL - Statistiques policières de criminalité (date de clôture: 22/09/2023)
 Les données pour les années 2001 jusqu'à 2012 ne sont plus publiées mais restent disponibles sur demande auprès du service BIPOL.
 Les données pour 2023 ne concernent que le 1er trimestre.



Arlon

Dégradation de la propriété

	2000	2013	2014	2015	2016	2017	2018	2019	2020	2021	2022	2023
Voie publique	160	151	155	94	113	114	98	113	75	101	102	23
Habitation: résidence principale	44	59	60	42	51	40	51	45	41	33	35	6
Parking	40	29	58	26	25	23	19	33	26	13	29	1
Habitation: non précisée	2	9	10	9	6	10	8	6	6	7	7	1
Institution d'enseignement	7	7	17	7	10	5	5	3	3	8	4	1
Terrain	15	5	11	5	6	3	4	4	12	4	3	
Horeca	12	10	3	8	2	4	7	4	2	3	4	
Magasin	10	10	4	5	4	3	4	4	8	3	3	1
Service public	9	6	5	4	3	5	2	8	6	3	4	3
Inconnue	28	2		3	1	3	3			12	3	
Habitation: garage	2	5	10	4	6	4	4	4	1	4	5	1
Entreprise	11	7	2	2	2	2	3	5	5	1	2	
Habitation: allée	8	3	11	6	1	1	3	4	1		1	1
Bâtiment administratif	8	5	3	1	4	1	8	5		3	1	
Habitation: jardin	7	2	4	4	3	2	2	2		1	5	1
Moyen de transport: voiture	3		2		1		3	10	1	3	5	1
Autre	1			1	3	3	4	2	3	5	1	
Culture et loisirs	3	1	1	2	1	2	3	1	2	2	5	
Station de bus / métro et gare de chemin de fer	2	6	4	1	1	3		3	2	1		
Habitation: résidence secondaire			1	1	5	1	1	2	2	3	5	1
Chantier	1	3	8	2	1	2		1		2	1	
Habitation: dépendances	5		2	2	2	1	2	1	1		2	1
Cimetière	1	2	6	7		1						
Installation militaire	3	2	3		1		1	1	2	2		
Bureau de police		2		2	1	1	1	2	2	1	1	1
Édifice religieux / lieu du culte	6	1		3	2	1					1	
Infrastructure sportive		2	1	3			1	1	1	3	1	1
Service		2		1		2		1	3	1		
Maison de débauche		2		2	1		1					
Médecin / dentiste / pharmacien	1			1		1	1	1			1	
Hôpital		2			1					1	1	
Moyen de transport: autre						1		1	1		2	
Aéroport		1	1		1	1						
Arrêt de bus / tram		2			1						1	
Moyen de transport: train / tram / métro	1		2									
Stade			2					1				
Banque / institution financière		1				1						
Station essence	1							1				
Total	391	339	386	248	259	241	239	269	206	220	235	44

FPF/DGR/DRI/BIPOL - Statistiques policières de criminalité (date de clôture: 22/09/2023)
 Les données pour les années 2001 jusqu'à 2012 ne sont plus publiées mais restent disponibles sur demande auprès du service BIPOL.
 Les données pour 2023 ne concernent que le 1er trimestre.



Arlon

Infractions contre l'intégrité physique

	2000	2013	2014	2015	2016	2017	2018	2019	2020	2021	2022	2023
Voie publique	68	83	85	85	90	86	101	105	86	98	127	23
Habitation	75	96	70	77	69	101	114	89	95	77	118	27
Horeca	31	18	9	8	9	9	13	7	4	6	11	1
Service public	3	7	4	6	10	9	7	8	7	12	22	3
Institution d'enseignement	14	5	5	5	5	8	13	14	3	11	10	4
Inconnue	12	2	4	1	3	5	1	5	4	6	5	
Parking	7		4	3	5	5	2	6	3	4		1
Station de bus / métro et gare de chemin de fer	3	2	2	2	2	3	5	4	3	3	6	4
Magasin	7	1	5	1	2	2	4	5	3	4	4	
Culture et loisirs	6	1		3	1	3	2	4	3	1	2	1
Hôpital	1	1	3	1	1	2	3		5	3	1	2
Installation militaire	2	1	3		2	3	1		3	4	2	
Autre		2	1		1	4	1	4	2	1	1	
Terrain		3	4	1	1		1	1	2	1	1	
Infrastructure sportive			1			1	2	3		1	3	
Banque / institution financière		3				2		1			1	2
Habitation: allée	2	2	1		1					1	1	
Moyen de transport: autre		1		2	2	1				1	1	
Service		1					2			4	1	
Maison de débauche		3	1	1	1	1						
Habitation: jardin	2			1	1				1	1		
Moyen de transport: train / tram / métro		1		1	1		1			1	1	
Arrêt de bus / tram			1	1		1	1			1		
Moyen de transport: autobus / autocar						1	2		1		1	
Entreprise			1		1					2		
Bureau de police	1				1	1						
Maison de repos					1	1			1			
Stade			1				1			1		
Bâtiment administratif					1		1					
Médecin / dentiste / pharmacien											2	
Aéroport					1							
Edifice religieux / lieu du culte			1									
Total	234	233	206	199	212	249	278	256	226	244	321	68

STATISTIQUES POLICIERES DE CRIMINALITE

LIEU DE PERPETRATION: COMMUNE

Arlon

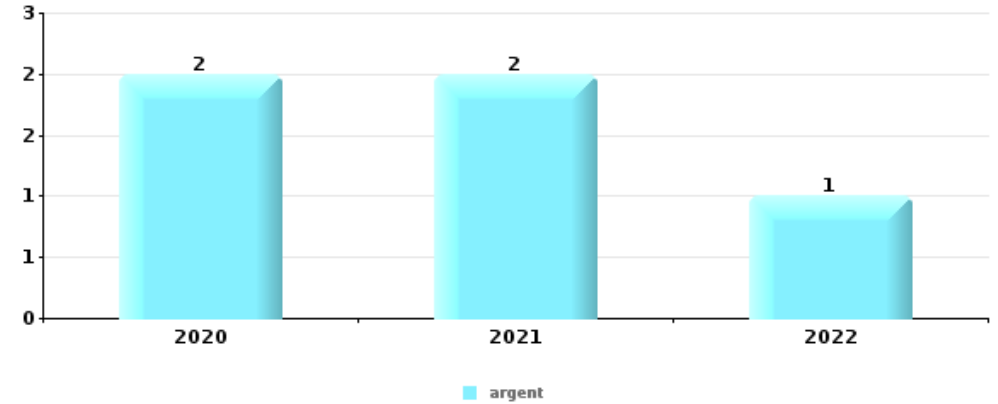
PARTIE V : OBJETS ET MOYENS DE TRANSPORT



Arlon

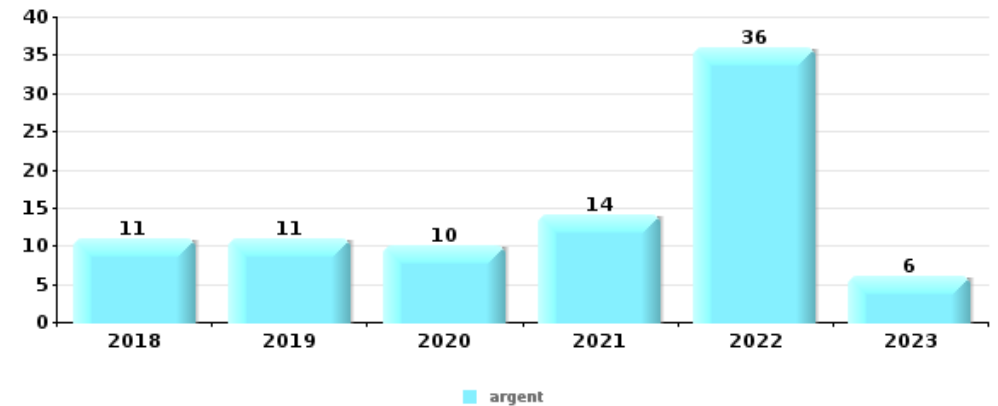
Vol à main armée

Top 5 Objets volés (sbd nombre de faits)		2018	2019	2020	2021	2022	2023
1	argent			2	2	1	
2	GSM et accessoires			1		1	
3	appareil photo		1				
3	bijouterie / montre		1				
3	carte d'identité / passeport			1			
3	multimédia		1				
3	ordinateur et accessoires				1		
3	portefeuille			1			



Vol dans ou sur un véhicule

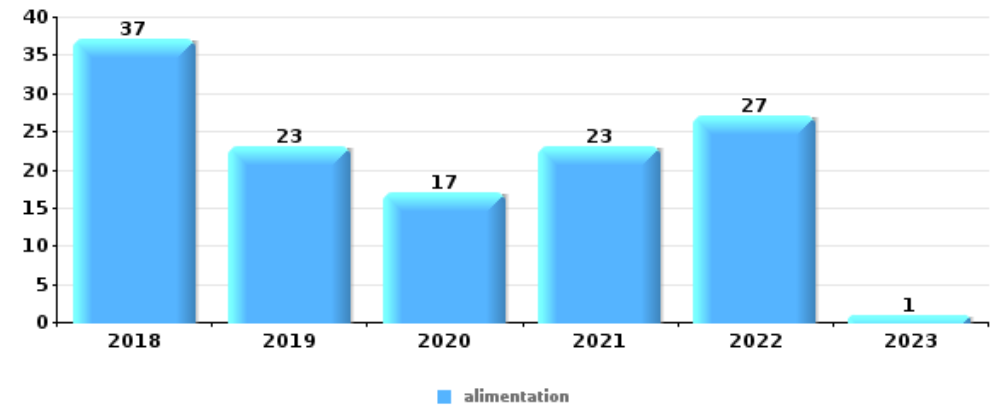
Top 5 Objets volés (sbd nombre de faits)		2018	2019	2020	2021	2022	2023
1	argent	11	11	10	14	36	6
2	carte d'identité / passeport	6	12	7	13	36	3
3	permis de conduire	5	11	11	11	33	2
4	portefeuille	6	10	9	9	31	2
5	carte bancaire / carte de crédit	5	6	3	10	35	3





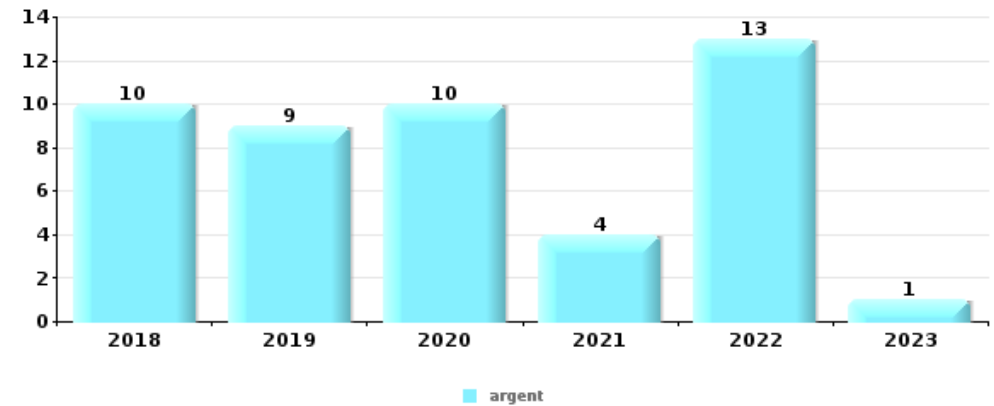
Vol à l'étalage

Top 5 Objets volés (sbd nombre de faits)		2018	2019	2020	2021	2022	2023
1	alimentation	37	23	17	23	27	1
2	tabac	23	25	1	15	18	
3	vêtement	10	14	8	17	13	1
4	parfum / produit de beauté	6	21	8	8	13	3
5	ordinateur et accessoires	5	3	2	3	4	2



Cambrilage ds entreprise ou commerce

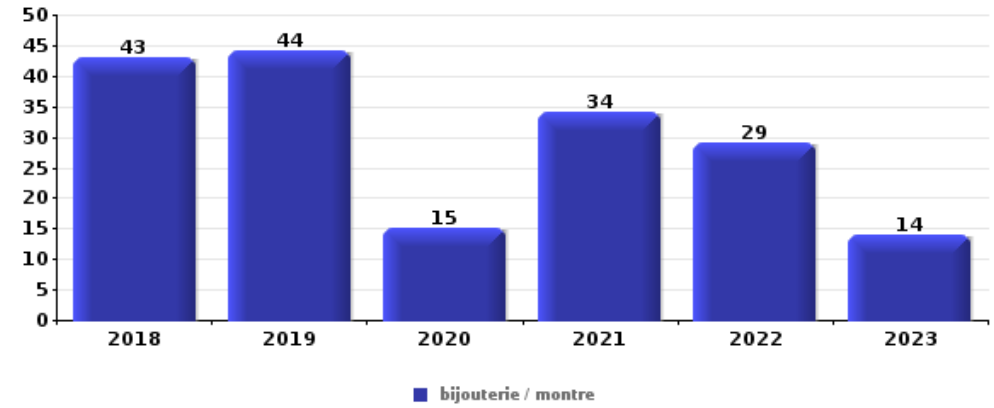
Top 5 Objets volés (sbd nombre de faits)		2018	2019	2020	2021	2022	2023
1	argent	10	9	10	4	13	1
2	coffre-fort / coffret (argent) / caisse	4		4		2	1
3	alimentation	1	2	5		1	
4	ordinateur et accessoires	2	2	1	1	2	
5	outillage	1	1	1		2	





Cambrilage dans habitation

Top 5 Objets volés (sbd nombre de faits)		2018	2019	2020	2021	2022	2023
1	bijouterie / montre	43	44	15	34	29	14
2	argent	18	32	14	23	25	7
3	multimédia	15	11	6	6	4	1
4	ordinateur et accessoires	12	12	4	8	1	1
5	vêtement	2	7	4	10	8	3



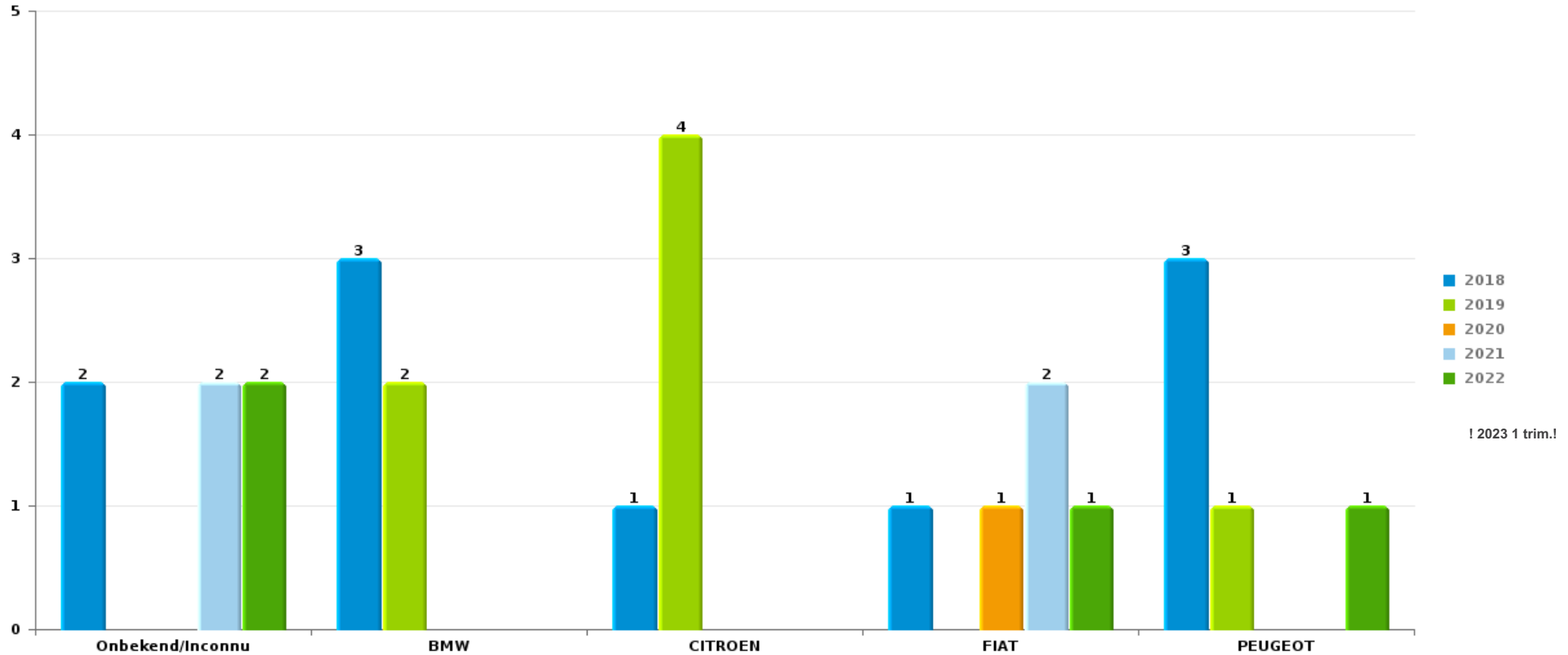
Remarque: en ce qui concerne les objets, aucun total n'est reproduit étant donné que plusieurs objets peuvent avoir été volés lors d'un même fait.



Arlon

Vol de voiture

Nombre de voitures volées par marque (Top 5)



STATISTIQUES POLICIERES DE CRIMINALITE

LIEU DE PERPETRATION: COMMUNE

Arlon

PARTIE VI : SUSPECTS



Partie 1: Niveau FAITS (comptage du nombre de faits pour lesquels un certain type de suspect est impliqué)

1.1. Nombre d'infractions selon le sexe des suspects identifiés (par catégorie principale)

Étant donné que, tant un suspect identifié masculin qu'un suspect identifié féminin peuvent être impliqués lors d'un même fait, il est possible que la somme des colonnes «Hommes» et «Femmes» soit supérieure à la valeur de la colonne «Total...» (voir également la note méthodologique)

Arlon

2023

Catégorie principale / Sexe	Nombre total de faits avec au moins 1 suspect	Hommes	%	Femmes	%
Drogues	40	38	95,0%	2	5,0%
Autres lois spéciales	28	15	53,6%	14	50,0%
Infr. contre l'intégrité physique	27	22	81,5%	5	18,5%
Législation sur les étrangers	26	24	92,3%	2	7,7%
Vol et extorsion	17	15	88,2%	2	11,8%
Infr. contre la sécurité publique	14	9	64,3%	6	42,9%
Dégradation de la propriété	10	10	100,0%		
Infr. contre la foi publique	10	7	70,0%	3	30,0%
Infr. contre autres valeurs morales et sentiments	9	7	77,8%	3	33,3%
Armes et explosifs	8	8	100,0%		
Fraude	6	5	83,3%	1	16,7%
Infr. contre l'autorité publique	6	6	100,0%		
Code pénal social	4	3	75,0%	2	50,0%
Criminalité informatique	3	3	100,0%		
Ivresse et alcool	3	3	100,0%		
Protection de la jeunesse	2	1	50,0%	1	50,0%

CRIMINALITE ENREGISTREE: SUSPECTS



Catégorie principale / Sexe	Nombre total de faits avec au moins 1 suspect	Hommes	%	Femmes	%
Travail	2	2	100,0%		
Environnement	1			1	100,0%
Infr. contre les mœurs	1	1	100,0%		
Total	217	179	82,5%	42	19,4%



1.2. Nombre d'infractions selon le sexe des suspects identifiés (par figure criminelle)

Étant donné que, tant un suspect identifié masculin qu'un suspect identifié féminin peuvent être impliqués lors d'un même fait, il est possible que la somme des colonnes «Hommes» et «Femmes» soit supérieure à la valeur de la colonne «Total...» (voir également la note méthodologique)

Arlon

2023

FC Vol moyen de transport

Figure criminelle / Sexe	Nombre total de faits avec au moins 1 suspect identifié	Hommes	%	Femmes	%
Vol de voiture	1	1	100,0%		
Vol de vélomoteur	1	1	100,0%		
Vol de vélo	1			1	100,0%
Total	PA	PA	PA	PA	PA

FC Cambriolage

Figure criminelle / Sexe	Nombre total de faits avec au moins 1 suspect identifié	Hommes	%
Cambriolage dans habitation	1	1	100,0%
Cambriolage dans bâtiment (total)	1	1	100,0%
Total	PA	PA	PA

FC Vol autre

Figure criminelle / Sexe	Nombre total de faits avec au moins 1 suspect identifié	Hommes	%
Vol à l'étalage	7	7	100,0%
Total	PA	PA	PA

CRIMINALITE ENREGISTREE: SUSPECTS



FC Autre

Figure criminelle / Sexe	Nombre total de faits avec au moins 1 suspect identifié	Hommes	%
Graffiti	1	1	100,0%
Dégradation de voiture	1	1	100,0%
Total	PA	PA	PA

PH Violence intrafamiliale (VIF)

Figure criminelle / Sexe	Nombre total de faits avec au moins 1 suspect identifié	Hommes	%	Femmes	%
VIF: physique, dans le couple	5	4	80,0%	1	20,0%
VIF: physique, envers des descendants	1	1	100,0%		
VIF: physique, envers d'autres membres	2	2	100,0%		
VIF: psychique, dans le couple	4	3	75,0%	1	25,0%
VIF: psychique, envers d'autres membres	1	1	100,0%		
Total	PA	PA	PA	PA	PA

PH Drogues

Figure criminelle / Sexe	Nombre total de faits avec au moins 1 suspect identifié	Hommes	%
Vente-traffic d'héroïne	1	1	100,0%
Total	PA	PA	PA



PH Violence dans l'espace public

Figure criminelle / Sexe	Nombre total de faits avec au moins 1 suspect identifié	Hommes	%	Femmes	%
Violence physique (transport public)	3	3	100,0%		
Violence physique (voie publique)	8	7	87,5%	1	12,5%
Violence physique (autre endroit public)	2	2	100,0%		
Violence physique (endroit accessible au public)	2	2	100,0%		
Violence psychique (voie publique)	4	3	75,0%	1	25,0%
Violence psychique (endroit accessible au public)	5	2	40,0%	3	60,0%
Total	PA	PA	PA	PA	PA

PH Autre

Figure criminelle / Sexe	Nombre total de faits avec au moins 1 suspect identifié	Hommes	%
Fraude à l'identité	3	3	100,0%
Total	PA	PA	PA



1.3. Nombre d'infractions selon l'âge des suspects identifiés (par catégorie principale)

Étant donné que, tant un suspect identifié mineur qu'un suspect identifié majeur peuvent être impliqués lors d'un même fait, il est possible que la somme des colonnes «Mineur» et «Majeur» soit supérieure à la valeur de la colonne «Total...» (voir également la note méthodologique)

Arlon

2023

Catégorie principale / Âge	Nombre total de faits avec au moins 1 suspect identifié	Mineur	%	Majeur	%
Drogues	40	5	12,5%	35	87,5%
Autres lois spéciales	28	2	7,1%	26	92,9%
Infr. contre l'intégrité physique	27	5	18,5%	22	81,5%
Législation sur les étrangers	26	5	19,2%	21	80,8%
Vol et extorsion	17	1	5,9%	17	100,0%
Infr. contre la sécurité publique	14	1	7,1%	14	100,0%
Dégradation de la propriété	10	1	10,0%	9	90,0%
Infr. contre la foi publique	10			10	100,0%
Infr. contre autres valeurs morales et sentiments	9			9	100,0%
Armes et explosifs	8	2	25,0%	7	87,5%
Fraude	6	3	50,0%	3	50,0%
Infr. contre l'autorité publique	6			6	100,0%
Code pénal social	4			4	100,0%
Criminalité informatique	3	1	33,3%	2	66,7%
Ivresse et alcool	3			3	100,0%
Protection de la jeunesse	2	1	50,0%	1	50,0%
Travail	2			2	100,0%
Environnement	1			1	100,0%
Infr. contre les mœurs	1			1	100,0%
Total	217	27	12,4%	193	88,9%



1.4. Nombre d'infractions selon l'âge des suspects identifiés (par figure criminelle)

Étant donné que, tant un suspect identifié mineur qu'un suspect identifié majeur peuvent être impliqués lors d'un même fait, il est possible que la somme des colonnes «Mineur» et «Majeur» soit supérieure à la valeur de la colonne «Total...»
(voir également la note méthodologique)

Arlon

2023

FC Vol moyen de transport

Figure criminelle / Âge	Nombre total de faits avec au moins 1 suspect identifié	Majeur	%
Vol de voiture	1	1	100,0%
Vol de vélomoteur	1	1	100,0%
Vol de vélo	1	1	100,0%
Total	PA	PA	PA

FC Cambriolage

Figure criminelle / Âge	Nombre total de faits avec au moins 1 suspect identifié	Majeur	%
Cambriolage dans habitation	1	1	100,0%
Cambriolage dans bâtiment (total)	1	1	100,0%
Total	PA	PA	PA

FC Vol autre

Figure criminelle / Âge	Nombre total de faits avec au moins 1 suspect identifié	Majeur	%
Vol à l'étalage	7	7	100,0%
Total	PA	PA	PA

CRIMINALITE ENREGISTREE: SUSPECTS



FC Autre

Figure criminelle / Âge	Nombre total de faits avec au moins 1 suspect identifié	Majeur	%
Graffiti	1	1	100,0%
Dégradation de voiture	1	1	100,0%
Total	PA	PA	PA

PH Violence intrafamiliale (VIF)

Figure criminelle / Âge	Nombre total de faits avec au moins 1 suspect identifié	Majeur	%
VIF: physique, dans le couple	5	5	100,0%
VIF: physique, envers des descendants	1	1	100,0%
VIF: physique, envers d'autres membres	2	2	100,0%
VIF: psychique, dans le couple	4	4	100,0%
VIF: psychique, envers d'autres membres	1	1	100,0%
Total	PA	PA	PA

PH Drogues

Figure criminelle / Âge	Nombre total de faits avec au moins 1 suspect identifié	Majeur	%
Vente-traffic d héroïne	1	1	100,0%
Total	PA	PA	PA

PH Violence dans l'espace public

Figure criminelle / Âge	Nombre total de faits avec au moins 1 suspect identifié	Mineur	%	Majeur	%
Violence physique (transport public)	3			3	100,0%
Violence physique (voie publique)	8	3	37,5%	5	62,5%
Violence physique (autre endroit public)	2			2	100,0%
Violence physique (endroit accessible au public)	2			2	100,0%
Violence psychique (voie publique)	4			4	100,0%
Violence psychique (endroit accessible au public)	5			5	100,0%
Total	PA	PA	PA	PA	PA

CRIMINALITE ENREGISTREE: SUSPECTS



PH Autre

Figure criminelle / Âge	Nombre total de faits avec au moins 1 suspect identifié	Majeur	%
Fraude à l'identité	3	3	100,0%
Total	PA	PA	PA



Partie 2: Niveau SUSPECTS-FAIT (comptage du nombre de combinaisons suspect-fait)

2.1. Nombre de suspects-fait selon le sexe des suspects identifiés (TOP 5 des catégories principales)

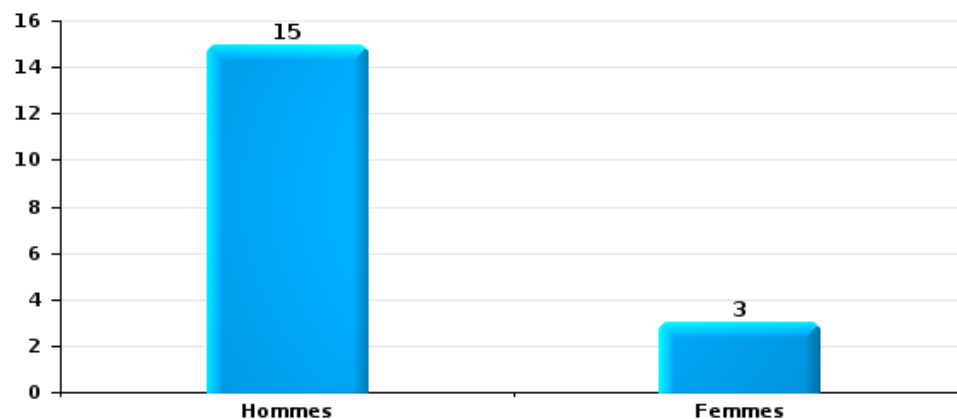
Lorsqu'un même suspect a commis plusieurs faits durant la période considérée, il est aussi comptabilisé plusieurs fois (voir également la note méthodologique)

Arlon

2023

Vol et extorsion

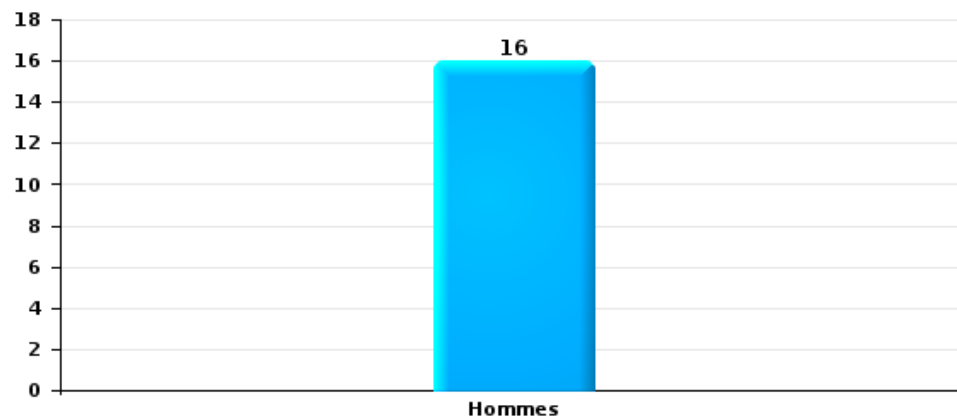
Nombre de suspects-fait selon le sexe





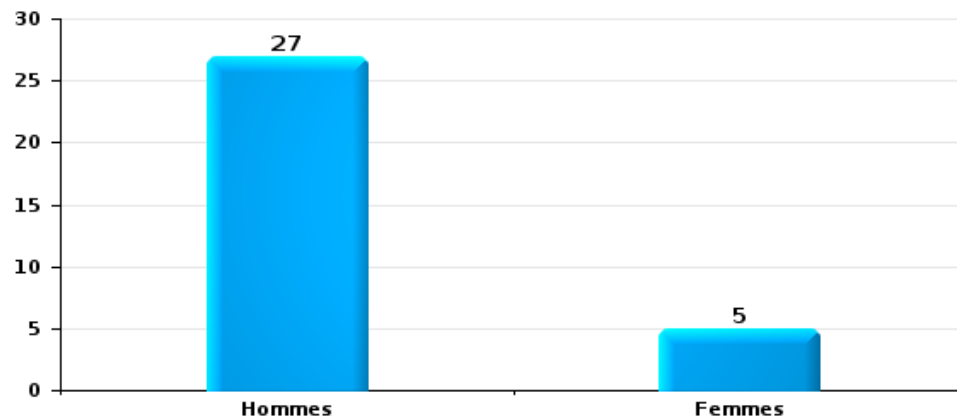
Dégradation de la propriété

Nombre de suspects-fait selon le sexe



Infr. contre l'intégrité physique

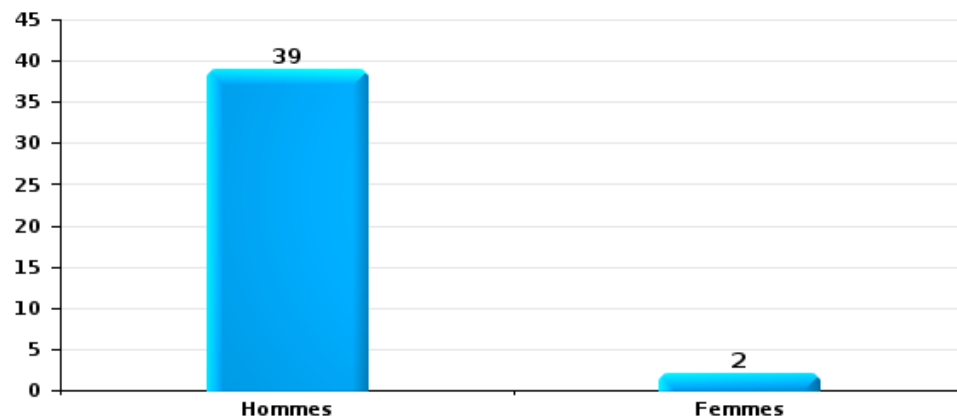
Nombre de suspects-fait selon le sexe





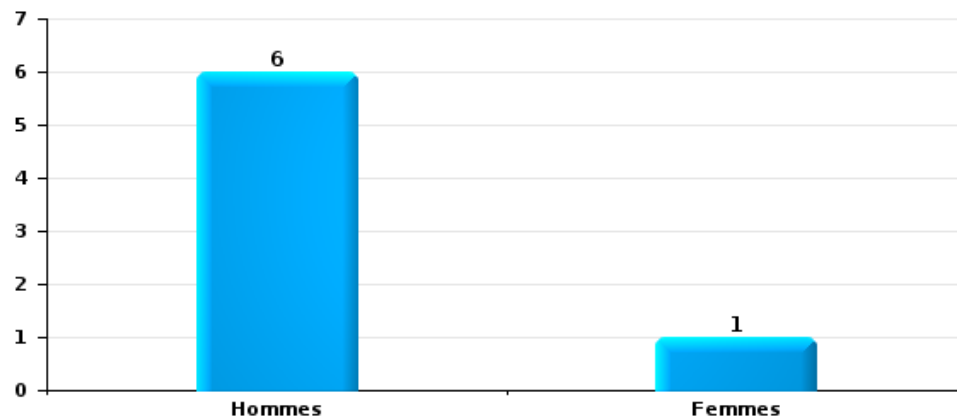
Drogues

Nombre de suspects-fait selon le sexe



Fraude

Nombre de suspects-fait selon le sexe





2.2. Nombre de suspects-fait selon le sexe des suspects identifiés (TOP 5 des figures criminelles)

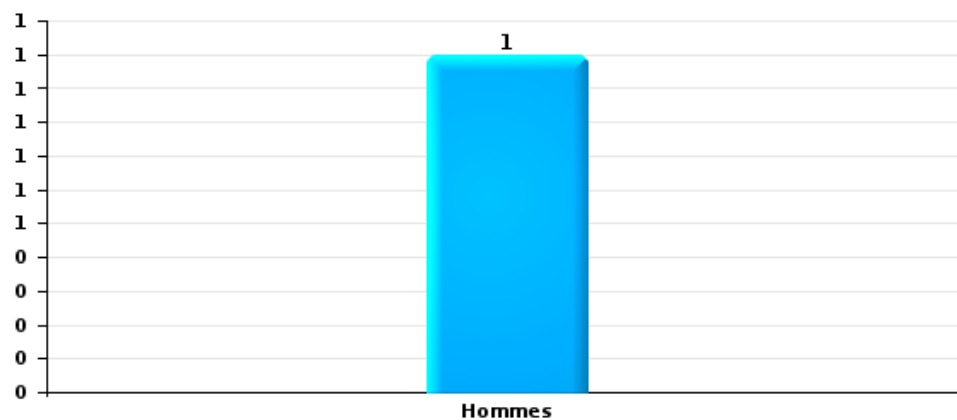
Lorsqu'un même suspect a commis plusieurs faits durant la période considérée, il est aussi comptabilisé plusieurs fois (voir également la note méthodologique)

Arlon

2023

Cambriolage dans bâtiment (total)

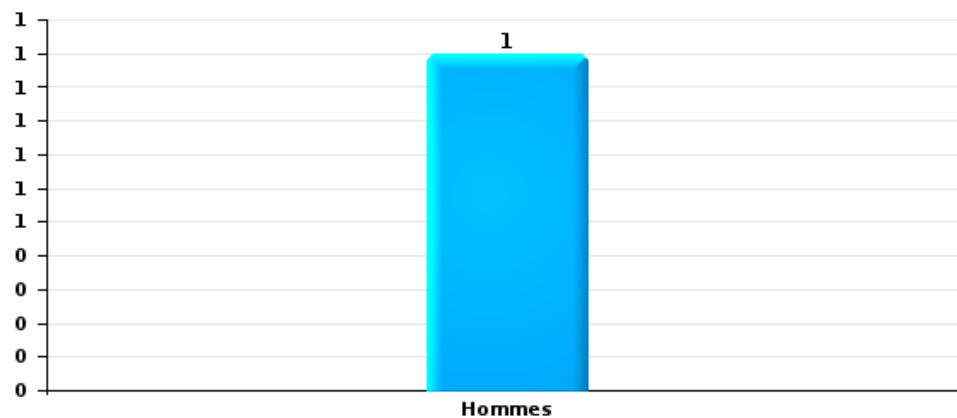
Nombre de suspects-fait selon le sexe





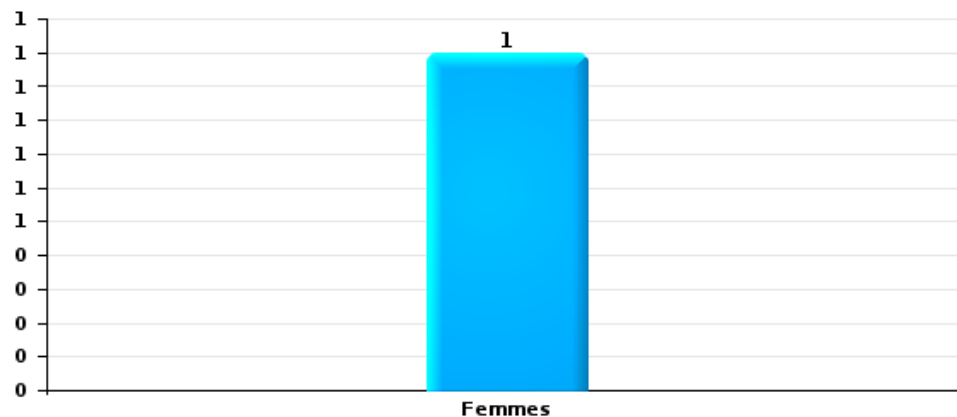
Dégradation de voiture

Nombre de suspects-fait selon le sexe



Vol de vélo

Nombre de suspects-fait selon le sexe





2.3. Nombre de suspects-fait selon l'âge des suspects identifiés (TOP 5 des catégories principales)

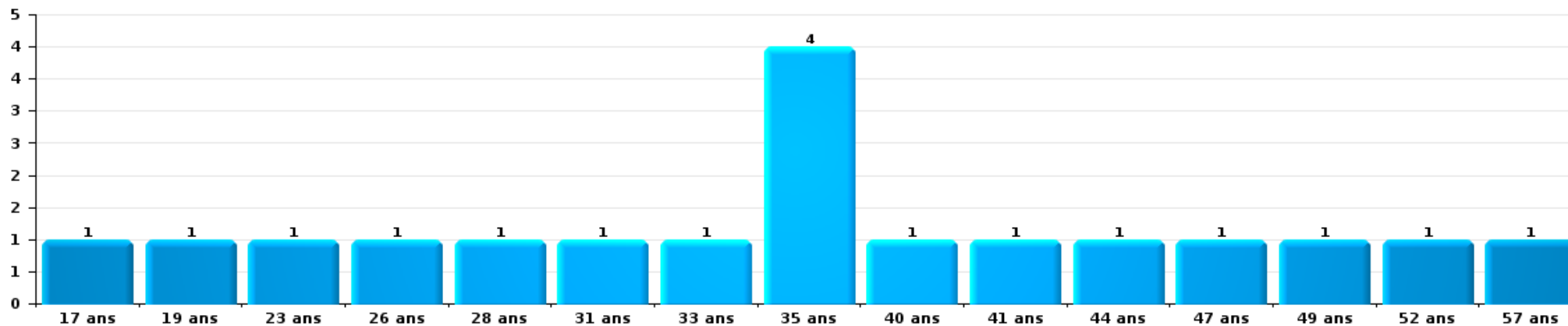
1) Lorsqu'un même suspect a commis plusieurs faits durant la période considérée, il est aussi comptabilisé plusieurs fois, qu'il ait le même âge ou non – 2) Les suspects au-dessous de 14 ans et à partir de 90 ans ne sont pas repris dans le tableau (voir également la note méthodologique)

Arlon

2023

Vol et extorsion

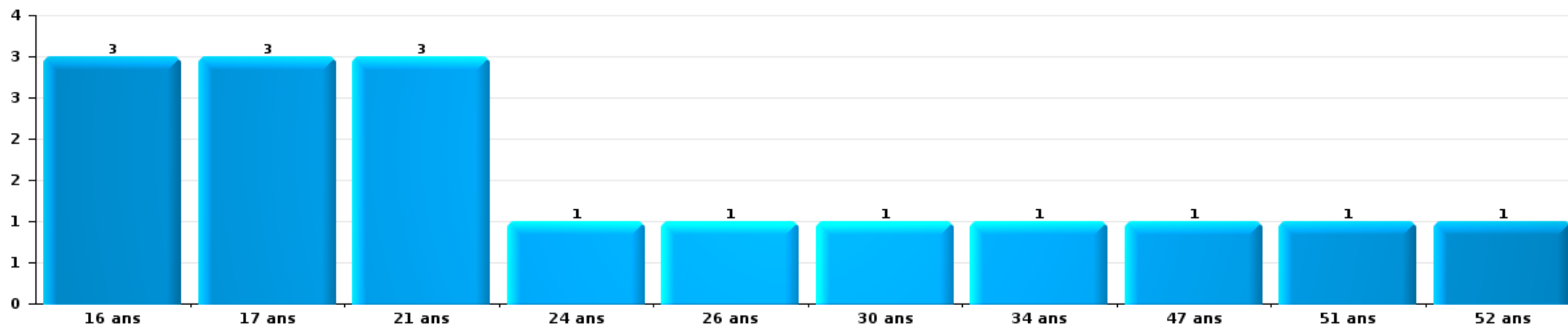
Nombre de suspects-fait par âge (chronologique)





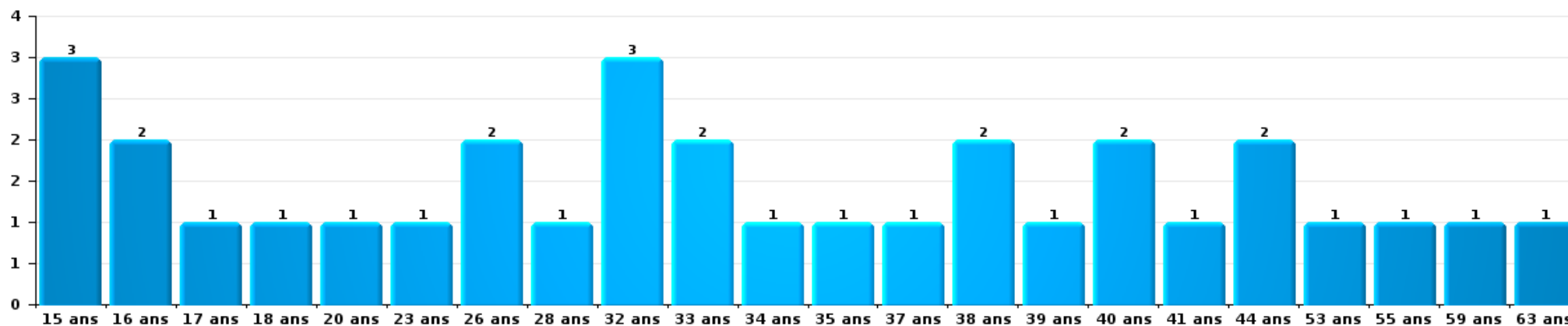
Dégradation de la propriété

Nombre de suspects-fait par âge (chronologique)



Infr. contre l'intégrité physique

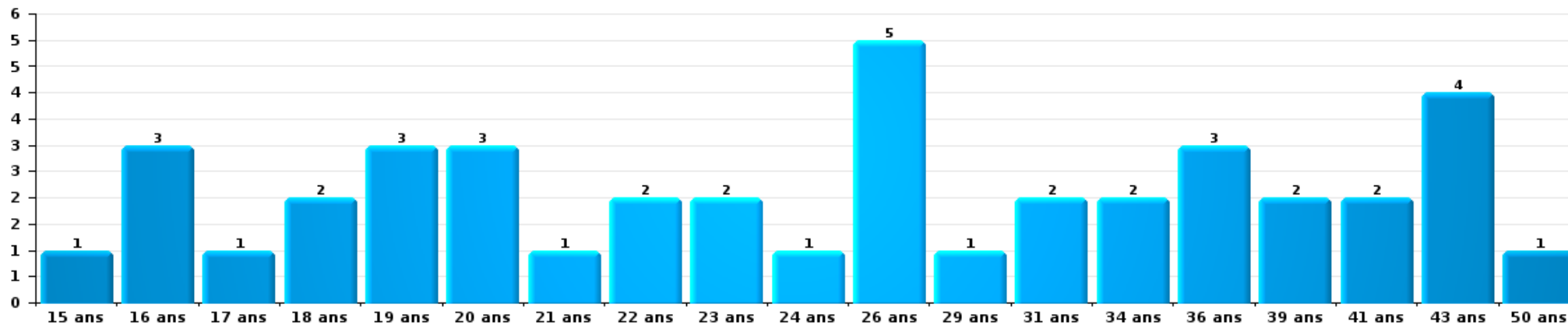
Nombre de suspects-fait par âge (chronologique)





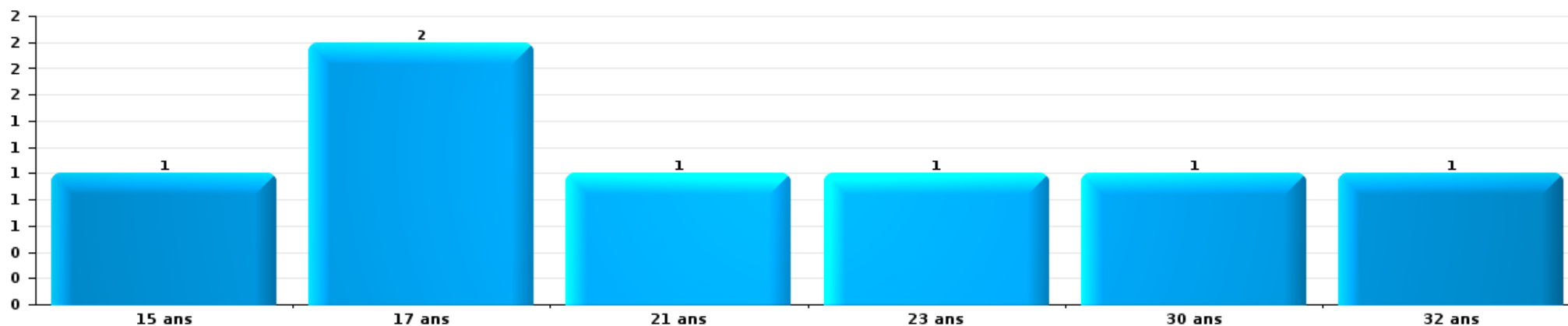
Drogues

Nombre de suspects-fait par âge (chronologique)



Fraude

Nombre de suspects-fait par âge (chronologique)





2.4. Nombre de suspects-fait selon l'âge des suspects identifiés (TOP 5 des figures criminelles)

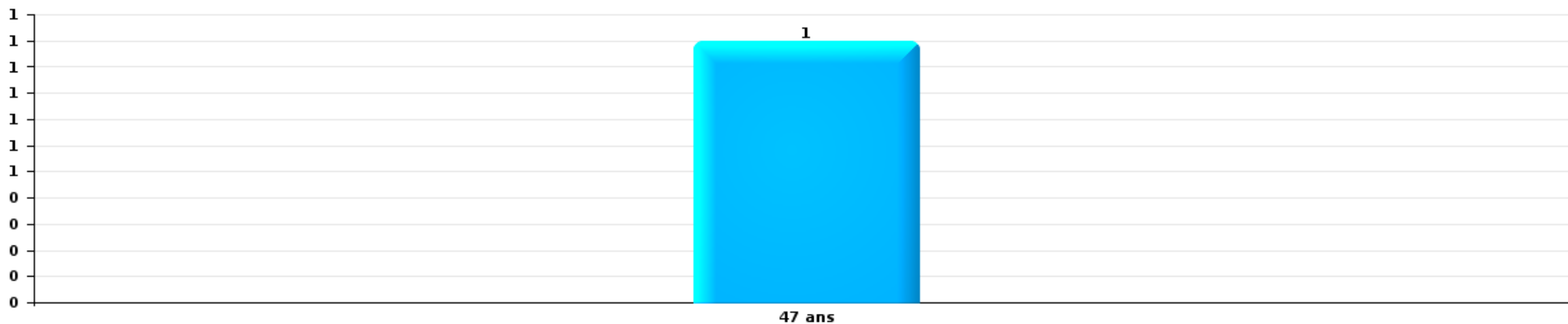
1) Lorsqu'un même suspect a commis plusieurs faits durant la période considérée, il est aussi comptabilisé plusieurs fois, qu'il ait le même âge ou non – 2) Les suspects au-dessous de 14 ans et à partir de 90 ans ne sont pas repris dans le tableau (voir également la note méthodologique)

Arlon

2023

Cambrilage dans bâtiment (total)

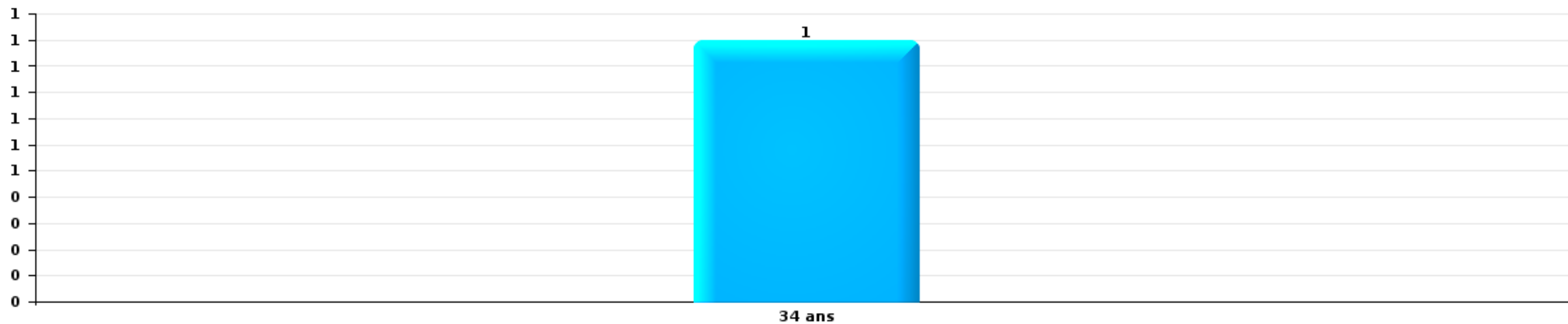
Nombre de suspects-fait par âge (chronologique)





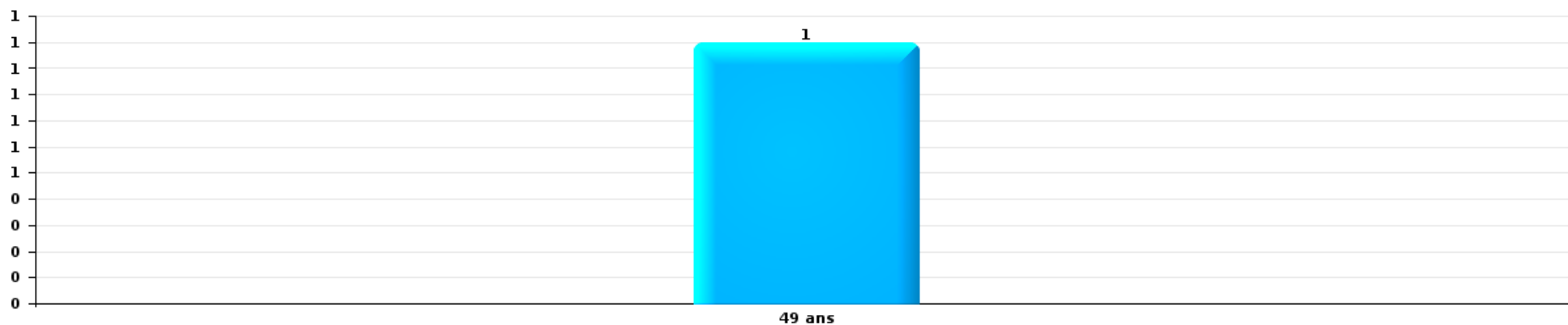
Dégradation de voiture

Nombre de suspects-fait par âge (chronologique)



Vol de vélo

Nombre de suspects-fait par âge (chronologique)



STATISTIQUES POLICIERES DE CRIMINALITE

LIEU DE PERPETRATION: COMMUNE

Arlon

***ANNEXE I: DETAIL PAR CATEGORIE DE DELIT
CODE PENAL***

Infraction Code pénal

Infr. contre l'intégrité physique

			2000	2013	2014	2015	2016	2017	2018	2019	2020	2021	2022	2023
Assassinat	Autres	Acc.						1					1	
		Tent.		1	1						1			
	Sous-total		1	1			1		1				1	
Meurtre	Infanticide (meurtre)	Acc.							1					
	Empoisonnement (meurtre)	Acc.			1									
	Non spécifié	Acc.			1									
	Autres	Acc.			2						1			1
		Tent.			3	3	1	4	3			2	1	1
Sous-total			7	3	3	1	4	4	1	2	1	2		
Torture et maltraitance	Torture	Acc.						1						
	Traitement inhumain	Acc.					1	1				2	1	
	Traitement dégradant	Acc.		1	1	1	1	2	1			2	3	1
	Non spécifié	Acc.						1						
Sous-total			1	1	1	2	5	1				4	4	1
Droit international humanitaire	Génocide	Acc.							1					
Sous-total									1					
Coups et/ou blessures vol. en sphère familiale	Entre partenaires ou ex-partenaires	Acc.	8	57	46	50	45	66	73	75	62	62	80	10
	Lors d'un différend familial en général	Acc.	51											
	Par les parents envers un mineur	Acc.		9	2	6	6	6	9	6	6	4	6	2
	Envers les parents	Acc.	2	2	7	4	2	8	4	7	6	2	8	
	Envers d'autres ascendants directs ou collatéraux	Acc.	1	1	1	2	1	1	2	2		2	1	
Sous-total		62	69	56	62	54	81	88	90	74	70	95	12	

Infr. contre l'intégrité physique

			2000	2013	2014	2015	2016	2017	2018	2019	2020	2021	2022	2023
Coups et/ou blessures vol. hors sphère familiale	Bagarres (=coups réciproques)	Acc.	25	27	22	18	20	23	35	38	28	26	44	9
		Acc.	1	3	1	3	3	2	1		1		1	
	Coups envers fonctionnaire de police	Tent.				1						1		
	Envers un mineur par une pers. ayant autorité	Acc.	3	1	3	3	2	1	4	2	4		3	1
	Envers un mineur qualité de l'auteur inconnue	Acc.	2	5	7	1	8	10	14	12	4	11	10	4
	Envers pers. vulnérable par pers. ayant autorité	Acc.									1			
	Envers pers. vulnérable (qualité auteur inconnue)	Acc.		1							2		2	
	Envers un mineur par cohabitant sans rel. Autorité	Acc.										1	4	1
	Envers un arbitre de manifestation sportive	Acc.							1					
	Coups envers personnel transport public	Acc.		1	1	2		3			2		1	
	Coups envers personnel autre service public	Acc.				2	2	1			1			
	Coups envers profession médicale	Acc.			1					1	2	1		
	Coups envers personnel institut d'enseignement	Acc.								1			1	
	Coups envers gardien de prison/corps sécurité	Acc.	111	108	91	78	90	99	97	94	85	98	127	34
		Tent.							1		1	1		
	Sous-total		142	146	126	108	127	140	155	146	132	139	193	49
Abstention coupable	Acc.	2		1	2		4	3	1			1	1	1
	Sous-total	2		1	2		4	3	1			1	1	1
Autres infr. volontaires. c/ l'intégrité phys.	Délaissement d'enfant ou personne vulnérable	Acc.		4		3	4				1	3		
	Abandon d'enfant dans le besoin	Acc.		1										
	Administration substances nuisibles	Acc.				1							1	
	Empoisonnement de denrées	Acc.							1					
	Entrave méchante à la circulation	Acc.		3	6	9	9	7	15	7	10	9	8	
	Voies de faits et violences légères	Acc.	7	6	4	5	5	2	4	4	3	5	6	3
	Sous-total	7	14	10	18	18	9	20	11	14	17	15	3	
Infr. involontaires contre l'intégrité physique	Homicides involontaires	Acc.	1								1			
	Coups et/ou blessures involontaires	Acc.	20	1	3	1	9	2	2			2	3	1
	Abstention d'entretien enfant/personne vulnérable	Acc.		1	1	1								
	Morsure de chien	Acc.				3	1	3	4	6	3	10	7	1
	Sous-total	21	2	4	5	10	5	6	6	4	12	10	2	
	Total	234	233	206	199	212	249	278	256	226	244	321	68	

Infr. contre la liberté individuelle

			2000	2013	2014	2015	2016	2017	2018	2019	2020	2021	2022	2023	
Enlèvement de mineur ou personne vulnérable	Enlèvement parental	Acc.		3	1					1		1	2		
		Tent.				1	1			1					
	Autre enlèvement	Acc.		1		1			1						
		Tent.			1	1			1	2			1		
		Sous-total		4	2	3	1		2	4		2	2		
Détenion par un particulier		Acc.		3	1	3	1	3	2	2	4	2	3	1	
		Tent.	1					1							
		Sous-total	1	3	1	3	1	4	2	2	4	2	3	1	
		Total	1	7	3	6	2	4	4	6	4	4	5	1	

Infr. contre les mœurs

			2000	2013	2014	2015	2016	2017	2018	2019	2020	2021	2022	2023	
Viol n'ayant pas causé la mort	Victime < 10a	Acc.	1	2	1	2	4	2	2	1	2	2	1		
	Victime 10a - 14a	Acc.	1	1		1		2	1	1	3	3			
		Tent.			1										
	Victime 14a - 16a	Acc.	1	1	3	1	2		2		3	2			
	Victime 16a - 18a	Acc.		2		1		1		2	1	1			
	Victime majeure	Acc.	5	7	7	4	2	5	6	4	5	9	4		
		Tent.	1							1	3	1		1	
	Victime âge inconnu	Tent.							1						
		Sous-total	9	13	12	9	8	10	13	11	15	17	6		
Viol avec conséquence inconnue		Tent.	1												
		Sous-total	1												
Viol n'ayant pas causé la mort (nvCPS)	Victime < 16a	Acc.												3	
	Victime 16a - 18a	Acc.												1	
	Victime majeure	Acc.								1	1	1	5		
		Sous-total								1	1	9			
Attentat à la pudeur avec violence / menace	Victime < 16a	Acc.	1		3		2	1	1					1	
	Victime 16a - 18a	Acc.	1						2		1	1	1		
	Victime majeure	Acc.	1	3	3		1	4	5	2	4	6	2		
		Tent.						1							
		Sous-total	3	3	6		3	6	8	2	5	7	4		
Attentat à la pudeur sans violence / menace	Victime < 16a	Acc.	2	5	4	2		8	2	2	3	2	3		
	Victime 16a - 18a	Acc.	1		1	1		1	2	2		2	1		
	Victime âge inconnu	Acc.	1	1	2	1	1	2	2	1	1	1	1		
		Tent.												1	
		Sous-total	4	6	7	4	1	10	5	5	4	5	6		
Attentat à la pudeur non spécifié		Acc.				1									
		Sous-total				1									
Atteinte intégrité sexuelle sans mort (nvCPS)	Victime < 16a	Acc.												3	
	Victime 16a - 18a	Acc.												2	
	Victime majeure	Acc.											3	2	
		Sous-total											6	7	
Atteinte intégrité sex.-indéterminé (nvCPS)		Acc.										1			
		Sous-total										1			
Pornographie infantine	Détention	Acc.		1	2	5	1	3	1	1	1	1			
	Distribution	Acc.				2	3	2	1	10	1	6	2		
	Accès pornographie infantine via technologie	Acc.						3		2	1				
		Sous-total		1	2	7	4	8	2	13	3	7	2		
Pornographie		Acc.				1			1	1					
		Sous-total				1			1	1					

Infr. contre les mœurs

			2000	2013	2014	2015	2016	2017	2018	2019	2020	2021	2022	2023
Incitation à la débauche	Victime mineure	Acc.		1		1	1	1	2	1		1		
	Victime majeure	Acc.		2					1					
	Publicité par ICT pour débauche	Acc.		1	18	1				3				
	Autre publicité pour débauche	Acc.	2	5	3	1	1							
	Non spécifié	Acc.	20											
	Sous-total		22	9	21	3	2	1	3	4		1		
Exploitation de la débauche d'autrui	Victime mineure	Acc.									1			
	Victime majeure	Acc.		14	6	3		4	1			2	1	
	Age victime inconnu	Acc.	1											
	Sous-total		1	14	6	3		4	1		1	2	1	
Outrage public aux bonnes mœurs	Actions (exhibitionnisme, etc.)	Acc.	3	4	12	6	4	5	9	4	4	2	5	
	Ecrits, images, objets	Acc.	7			4	2	3	3	3	2		1	
	Exhibitionnisme (nvCPS)	Acc.											1	2
	Sous-total		10	4	12	6	8	7	12	7	6	2	7	2
Infract. par délinquant sexuel à décision Justice		Acc.						1						
		Sous-total						1						
Voyeurisme	Observation/enregistrement de nudité ou intimité	Acc.			1		1	3			1	3	1	
	Diffusion enregistrement nudité ou intimité	Acc.						8	1	3	4	7	4	
		Tent.										1		
	Sous-total			1		1	11	1	3	5	11	5		
Diffusion contenu sex. but méchant/lucrat. (nvCPS)	Victime majeure	Acc.												2
		Sous-total												2
Grooming (contact par ICT avec mineur < 16 ans)		Acc.				1	1	2		1		1		
		Sous-total				1	1	2		1		1		
Images d'abus sexuels de mineurs (nvCPS)	Production/diffusion images abus sexuels (nvCPS)	Acc.										1	2	
	Détention/acquisition images abus sexuels (nvCPS)	Acc.												1
	Accès à images abus sexuels de mineurs (nvCPS)	Acc.											1	
	Sous-total											1	3	1
	Total		50	50	67	35	28	60	46	47	40	56	49	12

Infr. contre autres valeurs morales et sentiments

			2000	2013	2014	2015	2016	2017	2018	2019	2020	2021	2022	2023
Harcèlement	Harcèlement par téléphone (OLD)	Acc.	1											
		Acc.	8	49	58	52	62	51	60	80	61	76	98	26
	Sous-total	9	49	58	52	62	51	60	80	61	76	98	26	
Violation de sépulture		Acc.	1			1								
		Sous-total	1			1								
Violation du secret professionnel		Acc.			1					1		1	1	
		Sous-total			1					1		1	1	
Atteinte à l'honneur	Calomnie et diffamation	Acc.	23	16	17	11	5	11	8	15	16	20	16	4
	Déclaration calomnieuse	Acc.		2			1	1	1	1	1		1	
	Imputation calomnieuse	Acc.			2		2	1	1	1				
	Divulgation méchante	Acc.	4		2			2		1	1			
	Injures (Délit)	Acc.	14	34	20	18	17	16	14	11	10	11	13	4
	Non spécifié	Acc.		1										
	Sous-total	41	53	41	29	25	31	24	29	28	31	30	8	
Vie privée	Violation de domicile par un particulier	Acc.	9	9	8	8	7	7	4	11	8	4	9	
	Violation du secret des lettres	Acc.	1	2	3	1		1	2	2	3		2	1
	Sous-total	10	11	11	9	7	8	6	13	11	4	11	1	
Libre exercice des cultes		Acc.			1									
		Sous-total			1									
Tapage nocturne		Acc.	9	3	1					1	2	1		
		Sous-total	9	3	1					1	2	1		
Violation de communication par particulier		Acc.										1		
		Sous-total										1		
Abus faiblesses de personnes		Acc.			1	2	1	2		2	3	3	1	1
		Sous-total			1	2	1	2		2	3	3	1	1
Vie privée mœurs: publication identité victime		Acc.								1				
		Sous-total								1				
Cyberlokkng (leurre de mineur par ICT)		Acc.					1		1					
		Sous-total					1		1					
Attirer ou utiliser mineur ou personne vulnérable		Acc.							1					
		Sous-total							1					
Occupation bien d'autrui (squatter)	Pénétrer / occuper / séjourner (bien non habité)	Acc.								3	3	10	9	1
		Tent.								1				
	Pénétrer / occuper / séjourner (bien habité)	Acc.									1		1	1
	Pas donner suite ordonnance d'évacuation/expulsion	Acc.										1		
	Sous-total								4	4	11	10	2	
	Total	70	116	114	93	96	92	92	131	109	128	151	38	

Infr. relative au statut juridique de l'enfant

			2000	2013	2014	2015	2016	2017	2018	2019	2020	2021	2022	2023
Non-représentation d'enfants	Par les parents	Acc.	3	27	12	15	12	17	6	13	9	14	5	
	Par une personne qui en a la charge	Acc.		1			1	1	1					
		Sous-total	3	28	12	15	13	18	7	13	9	14	5	
		Total	3	28	12	15	13	18	7	13	9	14	5	

Vol et extorsion

				2000	2013	2014	2015	2016	2017	2018	2019	2020	2021	2022	2023
Vol avec circ. aggr.	Avec violence	Acc.	20	17	13	15	8	10	7	14	6	8	6		
		Tent.	3	1	2		1	4		1	4	2			
	Sans violence	Acc.	269	210	231	162	171	193	168	172	108	112	168		28
		Tent.	133	78	74	46	49	59	64	68	39	61	51		13
		Sous-total	425	306	320	223	229	266	239	255	157	183	225		41
Vol sans circ. aggr.	Avec violence	Acc.	8	10	16	13	9	13	9	15	7	5	6		
		Tent.	2			1	1		3	2	2				
	Sans violence, Vol à la tire	Acc.	8	41	32	46	24	35	16	27	16	23	21		11
		Tent.			1				1	1					
	Sans violence, Vol d'usage	Acc.	5	3	5	2	1	3	2	2	1	2	3		1
	Sans violence, Vol domestique	Acc.	9	9	1	4	6	7	9	13	17	5	4		3
	Sans violence	Acc.	520	430	429	380	308	359	338	372	269	301	418		90
Tent.		11	12	9	6	4	12	6	8	7	7	19		3	
		Sous-total	563	505	493	452	353	429	384	440	319	343	471		108
Vol non spécifié		Acc.	25	3	2	4	1	3	1	1	1	4	3		
		Tent.	5												
		Sous-total	30	3	2	4	1	3	1	1	1	4	3		
Extorsion		Acc.	4	5	4	4	1	6	2	2		2	4		1
		Tent.		5	5		1	2	2	2	3	1	1		
		Sous-total	4	10	9	4	2	8	4	4	3	3	5		1
Fabrication de fausses clefs		Acc.							1						
		Sous-total							1						
		Total	1.022	824	824	683	585	706	629	700	480	533	704		150

Fraude

		2000	2013	2014	2015	2016	2017	2018	2019	2020	2021	2022	2023
Blanchiment d'argent	Acc.		1	4	8	4	2		2	7	6	5	1
	Tent.							1					
	Sous-total		1	4	8	4	2	1	2	7	6	5	1
Recel	Acc.	3	5	9	9	2	4	1	4	2	3	8	2
	Tent.											2	
	Acc.		2			1		1					
	Acc.								2				
	Tent.	1											
	Sous-total	4	7	9	9	3	4	2	6	2	3	10	2
Grivèlerie	Acc.	1		1			1	7	2	3		2	
	Acc.		1	2	1		2		3	1	1	1	
	Acc.		4		1	2	1		1			1	
	Acc.					1	2	1					
	Sous-total	1	5	3	3	3	6	8	6	4	1	4	
Détournement et destruction frauduleuse	Acc.	802	2	1	1	5	5	10	6	1	7	6	5
	Acc.	1	1		1		2	1				1	
	Acc.	4	1	1	1		1	1	1	3	1		
	Acc.		1			1	1						
	Acc.	7	1			1		1	2		1		
	Tent.	1											
	Sous-total	815	6	2	3	7	9	13	9	4	9	7	5
Escoquerie	Acc.		15	29	22	18	30	38	61	78	104	171	34
	Tent.		10	6	6	3	5	6	5	7	7	13	1
	Acc.		14	14	16	19	22	13	20	16	29	27	1
	Tent.		3	2	4	3	7	3	8	3	5	5	2
	Acc.	13											
	Tent.	3											
	Sous-total	16	42	51	48	43	64	60	94	104	145	216	38
Tromperie	Acc.	1		1		2				3	1		2
	Acc.						1						
	Sous-total	1		1		2	1			3	1		2
Abus de confiance et infr. apparentées	Acc.	26	32	25	23	31	24	24	29	17	26	24	9
	Tent.						1						
	Acc.		4	2	8	2	8	3	7	1	1	2	1
	Sous-total	26	36	27	31	33	33	27	36	18	27	26	10
Abus de biens sociaux	Acc.				1								
	Acc.		1		1								
	Acc.	2		1				1					
	Sous-total	2	1	1	2			1					

Fraude

			2000	2013	2014	2015	2016	2017	2018	2019	2020	2021	2022	2023
Infr. liées à l'insolvabilité	Par des tiers	Acc.		1										
	Par le débiteur	Acc.		2	2			1	4	5				
	Non spécifié	Acc.		2	1			1		3	2			
		Sous-total		5	3			2	4	8	2			
Insolvabilité frauduleuse		Acc.		1	1		2		1					
		Sous-total		1	1		2		1					
Chèques sans provision		Acc.	10						1					
		Sous-total	10						1					
		Total	875	104	102	104	97	121	118	161	144	192	268	58

Dégradation de la propriété

			2000	2013	2014	2015	2016	2017	2018	2019	2020	2021	2022	2023	
Incendie volontaire	Dans lieu habité (de jour)	Acc.		2		1	1	2			2	1			
		Tent.						1							
	Dans lieu habité (de nuit)	Acc.	3	3	3		3						2	1	
		Tent.			1			1							
	Dans lieu habité (moment indéterminé)	Acc.									1				
	Dans un autre lieu (de jour)	Acc.	3	2	14	2	3	3			4	1	6	3	
		Tent.									1				
	Dans un autre lieu (de nuit)	Acc.	3	9	24	4	4	2	8		4	6	4	7	
		Tent.				1									
	Dans un autre lieu (moment indéterminé)	Acc.			4	1	2	3				1	2		
Tent.				1											
Non spécifié	Acc.	1													
Sous-total			10	16	47	9	13	12	8	9	11	15	11		
Incendie involontaire		Acc.	18	16	11	11	13	14	19	16	11	13	17	5	
Sous-total			18	16	11	11	13	14	19	16	11	13	17	5	
Destruction, dénaturaton, dégradation	Avec circ. aggr.	Acc.	4		2	2		1	1	2	4	2			
	Destruction de biens agricoles	Acc.		1	1									1	
		Tent.													
	Non spécifié	Acc.	3												
Sous-total			10	1	3	2		1	1	2	4	2	1		
Vandalisme	Sur véhicules	Acc.	163	175	188	113	128	129	108	147	93	122	115	20	
	Sur autres biens mobiliers	Acc.	80	32	27	22	25	28	23	21	17	16	29	8	
		Tent.									1				
	Graffitis	Acc.		10	17	8	19	8	22	9	6	3	5	1	
	Autres détériorations sur biens immobiliers	Acc.	108	88	91	78	60	47	52	60	62	48	48	10	
		Tent.							1						
Dégradation de clôture	Acc.	2	1	2	5	1	1	6		4	2	1	9		
Sous-total			353	306	325	226	233	214	211	242	180	190	206	39	
Total			391	339	386	248	259	241	239	269	206	220	235	44	

Infr. contre la Sécurité de l'Etat

			2000	2013	2014	2015	2016	2017	2018	2019	2020	2021	2022	2023
Sûreté intérieure de l'Etat	Acc.					1	3							
	Sous-total				1	3								
Sûreté extérieure de l'Etat	Acc.						1						1	
	Sous-total						1						1	
Terrorisme	Groupe terroriste	Acc.				1			1					
		Tent.		1		1	1	1						
	Diffuser un message qui incite au terrorisme	Acc.			1							1		
		Sous-total		1	1	2	1	1	1				1	
			Total	1	1	3	5	1	1			1	1	

Infr. contre la sécurité publique

			2000	2013	2014	2015	2016	2017	2018	2019	2020	2021	2022	2023
Organisation criminelle	Acc.			1	1	1						3	2	
	Sous-total			1	1	1						3	2	
Association de malfaiteurs	Acc.	1		5	5	15	9	8	5	4	6	1	3	1
	Tent.						1							
	Sous-total	1		5	5	15	10	8	5	4	6	1	3	1
Evasion de prisonniers	Evasion simple	Acc.	4	18	12	3	9	7	11	4	6	7	6	
		Tent.			1								1	
	Evasion qualifiée	Tent.		1										
	Non-rentrée de congé	Acc.			1				3	1	3		2	3
	Non-respect surveillance électronique	Acc.		1	3	3	2	2		1	6	2	2	1
	Non spécifié	Acc.	8	3	2	1	1	1	1				1	
		Tent.	1											
	Sous-total	13		23	19	7	12	10	15	6	15	9	12	4
Menaces	Menace d'attentat	Acc.	1			1	1				2	1		
	Verbales	Acc.	127	64	35	36	40	43	47	38	25	48	56	15
	Ecrites	Acc.	4	20	16	16	7	15	16	24	13	17	19	11
	Par gestes, emblèmes	Acc.	14	28	21	26	15	20	30	26	27	17	35	2
	Alerte à la bombe	Acc.		1		3	2	1	3	1	2		3	
	Non spécifié	Acc.	4	3		1			1	1		1		
		Tent.	1											
	Sous-total	151		116	72	83	65	79	97	90	69	84	113	28
	Total	165		145	97	106	87	97	117	100	90	97	130	33

Infr. contre l'autorité publique

		2000	2013	2014	2015	2016	2017	2018	2019	2020	2021	2022	2023
Violence c/ personnes investies autorité publique	Acc.		1		1	1	2	1	1	2	1	1	
	Sous-total		1		1	1	2	1	1	2	1	1	
Rébellion	Rébellion armée	Acc.	5	6	3	4	6	2	1	4	2	3	1
	Rébellion non armée	Acc.	11	14	11	10	6	13	13	17	9	12	
		Acc.			2	2	1	1					1
	Non spécifié	Tent.											
	Sous-total	10	16	20	16	16	13	16	14	21	11	15	2
Outrages	Acc.	39	10	16	19	22	9	15	25	32	21	21	5
	Sous-total	39	10	16	19	22	9	15	25	32	21	21	5
Autres infractions	Bris de scellés	Acc.		3		1		1	1	2		1	
	Industrie, commerce et enchères publiques	Acc.		1									
	Sous-total			4		1		1	1	2		1	
	Total	49	27	40	36	40	24	33	41	57	33	38	7

Infr. contre la foi publique

			2000	2013	2014	2015	2016	2017	2018	2019	2020	2021	2022	2023	
Faux en écritures	Faux en écritures	Acc.	9	11	12	8	12	16	12	9	10	10	7	5	
		Tent.	2												
	Usage de faux en écrit. et écrit. falsifiées	Acc.	27	7	14	2	10	11	9	8	11	12	14		7
		Tent.	3												
		Sous-total	41	18	26	10	22	27	21	17	21	22	21	12	
Usurpation	Immixtion dans fonctions publiques	Acc.	2	1	5	3	1		1		4	1	2	1	
		Acc.			1	1		2					2		
	De fonctions	Acc.			1	1									
	De titres	Acc.			1	1	1								
	De costumes, de décorations, etc.	Acc.			1										
	De nom	Acc.	4	11	9	7	8	21	15	14	16	11	21	9	
	Tent.								1						
Non spécifié	Acc.			1		1	1	2							
		Sous-total	6	12	18	12	11	24	19	14	20	14	23	10	
Contrefaçon / falsification	Contrefaçon	Acc.	2	3	1	4	3	1	6	6	1	2	4	1	
		Acc.		1		2	3	1	1		3	1		1	
	Falsification	Acc.													
		Sous-total	2	4	1	6	6	2	7	6	4	3	4	2	
Fausses monnaies	Emission	Acc.	15	2	1	1	1		4		4	1			
		Tent.	1												
	Autres	Acc.	2	3	2	1		1					2		
		Acc.													
		Sous-total	18	5	3	2	1	5	5	4	1	2	2		
Faux en justice	Fausses déclarations	Acc.	2	1	1	1	1	1	1	2		3	3	1	
		Acc.	1												
	Subornation de témoins	Acc.													
		Sous-total	3	1	1	1	1	1	1	2	3	3	1		
		Total	70	40	49	31	41	54	53	39	49	43	53	25	



Arlon

Infraction Code pénal

Infr. contre la famille

	2000	2013	2014	2015	2016	2017	2018	2019	2020	2021	2022	2023
Bigamie											1	
Acc.											1	
Sous-total											1	
Abandon de famille	4	1	2	1	4						1	
Acc.	4	1	2	1	4						1	
Sous-total	4	1	2	1	4						1	
Refus du droit aux relations personnelles	24	22	50	29	12	27	23	27	29	27	37	1
Acc.	24	22	50	29	12	27	23	27	29	27	37	1
Tent.	1											
Sous-total	25	22	50	29	12	27	23	27	29	27	37	1
Non-acquittement pension alimentaire	12	4	4	10	1	2	4	1	4		2	2
Acc.	12	4	4	10	1	2	4	1	4		2	2
Sous-total	12	4	4	10	1	2	4	1	4		2	2
Total	41	27	56	40	17	29	27	28	33	27	41	3

Criminalité informatique

	2000	2013	2014	2015	2016	2017	2018	2019	2020	2021	2022	2023
Hacking		1	3	5	8	8	8	2	3	2	3	2
Acc.		1	3	5	8	8	8	2	3	2	3	2
Sous-total		1	3	5	8	8	8	2	3	2	3	2
Faux en informatique		1	2		3	3	1	2	3	2		
Acc.		1	2		3	3	1	2	3	2		
Sous-total		1	2		3	3	1	2	3	2		
Fraude informatique		33	46	28	56	34	33	56	73	64	121	25
Acc.		33	46	28	56	34	33	56	73	64	121	25
Tent.		1			3	3	1	2	2	1	4	1
Sous-total		34	46	28	59	37	34	58	75	65	125	26
Sabotage				1	1	3		1				
Acc.				1	1	3		1				
Sous-total				1	1	3		1				
Total		36	51	34	71	51	43	63	81	69	128	28



Exercice illégal de l'autorité publique

	2000	2013	2014	2015	2016	2017	2018	2019	2020	2021	2022	2023
Corruption publique Acc.			1		3							
Sous-total			1		3							
Violation de domicile par fonctionnaire public Acc.								1				
Sous-total								1				
Actes arbitraires Acc.	1									1		
Sous-total	1									1		
Abus de l'autorité Acc.		1									1	
Sous-total		1									1	
Total	1	1	1		3			1		1	1	

Marchand de sommeil

	2000	2013	2014	2015	2016	2017	2018	2019	2020	2021	2022	2023
Sans circ. aggr. Acc.		1	1	2		5		2	1			1
Sous-total		1	1	2		5		2	1			1
Avec circ. aggr. Acc.					1							
Sous-total					1							
Total		1	1	2	1	5		2	1			1

Exploitation de la mendicité

	2000	2013	2014	2015	2016	2017	2018	2019	2020	2021	2022	2023
Incitation à la mendicité Acc.				1								
Sous-total				1								
Exploitation de la mendicité d'autrui Acc.				1		1						
Sous-total				1		1						
Total				2		1						



Traite des êtres humains

		2000	2013	2014	2015	2016	2017	2018	2019	2020	2021	2022	2023
Exploitation de la mendicité	Acc.		4		1			1					1
	Sous-total		4		1			1					1
Exploitation sexuelle	Acc.		1	1	5	2	7	1			1		
	Sous-total		1	1	5	2	7	1			1		
Exploitation économique	Acc.			1				1	1	1	3	2	
	Sous-total			1				1	1	1	3	2	
Total			5	2	6	2	7	3	1	1	4	2	1

Provocation crime ou délits

		2000	2013	2014	2015	2016	2017	2018	2019	2020	2021	2022	2023
Provocation délits	Acc.											1	
	Acc.									1			
Sous-total										1		1	
Total										1		1	

Autres infractions Code pénal

		2000	2013	2014	2015	2016	2017	2018	2019	2020	2021	2022	2023
	Acc.						1	1	2		1		
	Sous-total						1	1	2		1		
Total							1	1	2		1		



Contravention Code pénal

		2000	2013	2014	2015	2016	2017	2018	2019	2020	2021	2022	2023
Injures (Contravention)	Acc.	33											
	Sous-total	33											
Dissimulation visage dans lieu public	Acc.								1				
	Sous-total								1				
Autres contraventions CP	Acc.	7				1				2			
	Sous-total	7				1				2			
Total		40				1			1	2			

STATISTIQUES POLICIERES DE CRIMINALITE

LIEU DE PERPETRATION: COMMUNE

Arlon

***ANNEXE II: DETAIL PAR CATEGORIE DE DELIT
LOIS SPECIALES***



Arlon

Infraction Lois spéciales

Drogues

			2000	2013	2014	2015	2016	2017	2018	2019	2020	2021	2022	2023
Détention		Acc.	89	183	273	296	225	201	196	158	178	161	166	32
		Sous-total	89	183	273	296	225	201	196	158	178	161	166	32
Usage	Usage en groupe	Acc.	13											
	Usage individuel	Acc.	53											
		Tent.	2											
	Faciliter l'usage	Acc.		2	15	8	8	1	2	2	1	2	1	
	Incitation à l'usage	Acc.	2				1			1				
	Désordre, scandale ou danger dans un espace public	Acc.												2
		Sous-total	70	2	15	8	9	1	2	3	1	2	3	
Importation et exportation		Acc.	47	38	80	71	30	23	16	13	13	7	5	
		Sous-total	47	38	80	71	30	23	16	13	13	7	5	
Fabrication		Acc.		4	2	4	7	3	2	3	2	4	8	
		Sous-total		4	2	4	7	3	2	3	2	4	8	
Commerce		Acc.	19	26	49	73	57	49	32	39	42	36	32	7
		Sous-total	19	26	49	73	57	49	32	39	42	36	32	7
Autres		Acc.	2	8	14	14	9	11	5	7	23	36	14	3
		Sous-total	2	8	14	14	9	11	5	7	23	36	14	3
		Total	227	261	433	466	337	288	253	223	259	246	228	42



Législation sur les étrangers

			2000	2013	2014	2015	2016	2017	2018	2019	2020	2021	2022	2023
Transmigration illégale	Mariages simulés/blancs sans récompense/contrainte	Acc.		3	1	1				3	1	1	2	
		Tent.				1								
	Accès au territoire	Acc.	76	17	30	27	11	22	41	21	5	2	11	2
	Séjour	Acc.	19	75	57	106	61	116	152	91	51	45	35	25
	Éloignement	Acc.			1							1		1
	Pas de port de documents d'identité ou de voyage	Acc.		2	2	1		1	3				1	
	Inscription au registre des étrangers	Acc.		1	1	2		2	1					
		Sous-total	95	98	92	138	72	141	197	115	57	50	48	28
Mariages simulés/blancs avec récompense/contrainte	Se faire rétribuer	Acc.			1									
		Sous-total			1									
Trafic d'êtres humains		Acc.				1			7	2		1		
		Sous-total				1			7	2		1		
Traite d'êtres humains		Acc.	5											
		Tent.	1											
		Sous-total	6											
Aide au séjour illégal		Acc.		3	1	6		2	7				1	
		Sous-total		3	1	6		2	7				1	
Non spécifié		Acc.	3			1				1				
		Tent.	7											
		Sous-total	10			1				1				
Autres		Acc.			1									
		Sous-total			1									
		Total	111	101	95	146	72	143	211	118	57	51	49	28



Environnement

			2000	2013	2014	2015	2016	2017	2018	2019	2020	2021	2022	2023
Déchets	Transport de déchets	Acc.			3									
	Déchets par professionnel	Acc.			1					1			2	
	Déchets par particulier	Acc.			2	2	1	4	1	2	4	2	1	
	Déchets par personne indéterminée	Acc.	5											
	Déchets: permis/autorisation	Acc.		1	1	1			1				1	
	Sous-total		5	1	7	3	1	4	2	3	4	2	4	
Autres que déchets	Urbanisme	Acc.	4	2	4	3	3	1	5	4	2	1		
	Permis d'environnement	Acc.		2			2	3						
	Bruit	Acc.	2								1			
	Pollution de l'eau	Acc.	2	1	1		1		1			1		
	Pollution du sol	Acc.			2		1							
	Non spécifié	Acc.							1					
	Autres nuisances en matière d'environnement	Acc.	8					1						
	Sous-total		16	5	7	3	7	5	7	4	3	2		
Biodiversité / Faune et flore	Bien-être animal	Acc.	27	2	2	2	3	4	1	4	3	5	7	1
	Protection de la nature	Acc.	1	3						1				
	Permis / autorisation animaux	Acc.							1					
	Destruction d'animaux	Acc.		2					1	4				
	Sous-total		28	7	2	2	3	4	3	9	3	5	7	1
	Total		49	13	16	8	11	13	12	16	10	9	11	1



Armes et explosifs

			2000	2013	2014	2015	2016	2017	2018	2019	2020	2021	2022	2023
Détention illégale	Arme à feu	Acc.		13	20	26	8	9	5	8	5	8	6	1
	Arme blanche ou non à feu	Acc.		22	31	27	25	26	26	20	32	21	25	6
	Munition	Acc.		2	3	1	4	3		2		1	2	
	Pièces/accessoires	Acc.			1			1			1	1		
	Non spécifié	Acc.	13											
	Sous-total		13	37	55	54	37	39	31	30	38	31	33	7
Port / transport illégal	Arme à feu	Acc.		2	3	1	4		1	1			1	
	Arme blanche ou non à feu	Acc.		57	41	35	38	33	22	32	21	26	22	4
	Munition	Acc.			1	2	3					1	1	
	Pièces/accessoires	Acc.					1			1				
	Non spécifié	Acc.	23											
	Sous-total		23	59	45	38	46	33	23	34	21	27	24	4
Commerce illégal	Arme à feu	Acc.		1	1									
	Munition	Acc.				1						1		
	Non spécifié	Acc.					1							
	Sous-total		1	1	1	1	1					1		
Fabrication / réparation illégale	Arme blanche ou non à feu	Acc.					1					1		
	Pièces/accessoires	Acc.								1				
	Sous-total					1				1		1		
Explosifs		Acc.	1											
	Sous-total		1											
Autre	Documents	Acc.			1									
	Vente par correspondance/internet d'arme à feu	Acc.										1		
	Vente par correspondance/internet d'autre arme	Acc.				1								
	Mesures de sécurité	Acc.						1	1				1	
	Stockage	Acc.								1	1			
	Import / export / transit à un usage militaire	Acc.										1	1	
	Non spécifié	Acc.	3											
	Sous-total		3	1	1		1	1	1	1	1	2	2	
	Total		40	97	102	94	85	73	55	66	60	62	59	11

FPF/DGR/DRI/BIPOL - Statistiques policières de criminalité (date de clôture: 22/09/2023)
 Les données pour les années 2001 jusqu'à 2012 ne sont plus publiées mais restent disponibles sur demande auprès du service BIPOL.
 Les données pour 2023 ne concernent que le 1er trimestre.



Protection de la personne

			2000	2013	2014	2015	2016	2017	2018	2019	2020	2021	2022	2023
Discrimination	Racisme et xénophobie	Acc.	1	5	3	9	2	3	8	3	2	4	3	1
	Fondée sur son orientation sexuelle (homophobie)	Acc.				1			1	1		1	2	
	Fondée sur le sexe (sexisme)	Acc.										2		
	Fondée sur conviction religieuse ou philosophique	Acc.								1	1			
	Autre discrimination	Acc.			1			1	2	1		2	1	
	Sous-total		1	5	4	10	2	4	11	6	3	9	6	1
Protection de la vie privée		Acc.	5	2	1	1	3	3	2	2		1	1	
	Sous-total		5	2	1	1	3	3	2	2		1	1	
Caméras de surveillance		Acc.		1										
	Sous-total			1										
Droit à l'image		Acc.				1	3	3			1	2	2	
	Sous-total					1	3	3			1	2	2	
Interdiction temporaire de résidence		Acc.				1								
	Sous-total					1								
Autres		Acc.	11					1					1	
	Sous-total		11					1					1	
	Total		17	8	5	13	8	11	13	8	4	12	10	1



Arlon

Infraction Lois spéciales

Hormones et dopage

		2000	2013	2014	2015	2016	2017	2018	2019	2020	2021	2022	2023
Détention	Acc.				1	2	2	1	2		2	1	
	Sous-total:				1	2	2	1	2		2	1	
	Total:				1	2	2	1	2		2	1	

Sécurité privée

		2000	2013	2014	2015	2016	2017	2018	2019	2020	2021	2022	2023
Entreprises de gardiennage / de sécurité	Acc.	7	7		8		8	2	1	3		1	
	Sous-total:	7	7		8		8	2	1	3		1	
Mercenaires	Acc.			1									
	Sous-total:			1									
	Total:	7	7	1	8		8	2	1	3		1	

Protection de la jeunesse

		2000	2013	2014	2015	2016	2017	2018	2019	2020	2021	2022	2023
Législation sur l'obligation scolaire	Acc.	1		2	1		2		3	1	2		
	Sous-total:	1		2	1		2		3	1	2		
Législation sur la protection de la jeunesse	Acc.	9	12	26	21	22	26	26	26	26	28	40	6
	Sous-total:	9	12	26	21	22	26	26	26	26	28	40	6
Non spécifié	Acc.	1						2					
	Sous-total:	1						2					
	Total:	11	12	28	22	22	28	28	29	27	30	40	6



Code pénal social

		2000	2013	2014	2015	2016	2017	2018	2019	2020	2021	2022	2023
Harcèlement au travail	Acc.		7	6	5	1	2	4	7	1	2	4	3
	Sous-total:		7	6	5	1	2	4	7	1	2	4	3
Violence au travail	Acc.											1	
	Sous-total:											1	
Temps de travail	Acc.					5			1	1			
	Sous-total:					5			1	1			
Travail illégal	Acc.	1						1	2	1		3	2
	Sous-total:	1						1	2	1		3	2
Fraude sociale aux cotisations (travail au noir)	Acc.		21	32	25	5	26	26	5	3	2	5	1
	Sous-total:		21	32	25	5	26	26	5	3	2	5	1
Documents sociaux	Acc.		4	1	2		2	15	2			2	
	Sous-total:		4	1	2		2	15	2			2	
Surveillance et contrôle	Acc.									1			
	Sous-total:									1			
Sécurité sociale	Acc.			1									
	Sous-total:			1									
Infr. contre foi publique en droit pénal social	Acc.		1	6	9	6	2	1		2	1		
	Sous-total:		1	6	9	6	2	1		2	1		
Escroquerie en droit pénal social	Acc.			1	15	10	8	4	1	1			
	Tent.				2	1							
	Sous-total:			1	17	11	8	4	1	1			
Autres	Acc.					1		1					
	Sous-total:					1		1					
	Total:	1	33	47	58	24	45	52	18	10	5	15	6



Ivresse et alcool

		2000	2013	2014	2015	2016	2017	2018	2019	2020	2021	2022	2023
Ivresse publique	Acc.	63	5	5	2	9	2	5	8	4	17	23	3
	Sous-total:	63	5	5	2	9	2	5	8	4	17	23	3
Heure de fermeture d'établiss. hôteliers	Acc.			1				1	2				
	Sous-total:			1				1	2				
Servir de l'alcool à une personne ivre	Acc.		1	1	1								
	Sous-total:		1	1	1								
	Total:	63	6	7	3	9	2	6	10	4	17	23	3

Législation sur les élections

		2000	2013	2014	2015	2016	2017	2018	2019	2020	2021	2022	2023
	Acc.							1					
	Sous-total:							1					
	Total:							1					

Registre de population

		2000	2013	2014	2015	2016	2017	2018	2019	2020	2021	2022	2023
	Acc.	8	4	4	1	7	4	1	3			2	1
	Sous-total:	8	4	4	1	7	4	1	3			2	1
	Total:	8	4	4	1	7	4	1	3			2	1

Carte d'identité

		2000	2013	2014	2015	2016	2017	2018	2019	2020	2021	2022	2023
Pas en possession	Acc.		2	3	1		1				1	3	
	Sous-total:		2	3	1		1				1	3	
Refus de présentation	Acc.								2	4	2		
	Sous-total:								2	4	2		
Autres	Acc.		2							1			
	Sous-total:		2							1			
	Total:		4	3	1		1		2	5	3	3	



Santé publique

		2000	2013	2014	2015	2016	2017	2018	2019	2020	2021	2022	2023
Art de guérir, art infirmier, etc.	Acc.											3	
	Sous-total:											3	
Législation médicaments	Acc.									1			
	Sous-total:									1			
Vente de tabac	Acc.			2				1	1				
	Sous-total:			2				1	1				
Denrées alimentaires	Acc.	1		2	1	1	2					1	
	Sous-total:	1		2	1	1	2					1	
Refus ou négligence respect mesures	Acc.									392	77	3	
	Sous-total:									392	77	3	
Autres	Acc.	1								264	32		
	Sous-total:	1								264	32		
	Total:	2		4	1	1	2	1	1	657	109	7	



Travail

		2000	2013	2014	2015	2016	2017	2018	2019	2020	2021	2022	2023
Règlement général protection du travail	Acc.	3											
	Sous-total:	3											
Commerce ambulant	Acc.		2	3	5	5	2	1					
	Sous-total:		2	3	5	5	2	1					
Fraude sociale aux cotisations (travail au noir)	Acc.	2	4	15	3	1	3		3				
	Sous-total:	2	4	15	3	1	3		3				
Accès à l'exercice d'une profession	Acc.	3											
	Sous-total:	3											
Travailleurs étrangers	Acc.		1	3			1	2		2		1	2
	Sous-total:		1	3			1	2		2		1	2
Non spécifié	Acc.										1		
	Sous-total:										1		
Autres	Acc.	3											
	Sous-total:	3											
	Total:	11	7	21	8	6	6	3	3	2	1	1	2



Protection des revenus publics

		2000	2013	2014	2015	2016	2017	2018	2019	2020	2021	2022	2023
Douane et accises	Acc.	1	1	1				1			1		
	Sous-total:	1	1	1				1			1		
Fraude TVA	Acc.							1				1	
	Sous-total:							1				1	
Fraude fiscale - impôts sur le revenu	Acc.		1		3						1		
	Sous-total:		1		3						1		
Fraude autres revenus publics	Acc.		1	2									
	Sous-total:		1	2									
Non spécifié	Acc.			1	1	1							1
	Sous-total:			1	1	1							1
	Total:	1	3	4	4	1		2			2	1	1

Législation économique

		2000	2013	2014	2015	2016	2017	2018	2019	2020	2021	2022	2023
Sociétés	Acc.							1		2			
	Sous-total:							1		2			
Contrefaçon de droits de propriété intellectuelle	Acc.		1		1								
	Sous-total:		1		1								
Non spécifié	Acc.	18											
	Sous-total:	18											
	Total:	18	1		1			1		2			

Pratiques commerciales

		2000	2013	2014	2015	2016	2017	2018	2019	2020	2021	2022	2023
Pratiques du marché et protection du consommateur	Acc.	2			1								
	Sous-total:	2			1								
Registre de commerce	Acc.			1									
	Sous-total:			1									
	Total:	2		1	1								



Code pénal militaire et milice

		2000	2013	2014	2015	2016	2017	2018	2019	2020	2021	2022	2023
Désertion	Acc.				1	3			1				
	Sous-total:				1	3			1				
Code pénal militaire	Acc.				1	2					2		
	Sous-total:				1	2					2		
	Total:				2	5			1		2		



Autres lois spéciales

		2000	2013	2014	2015	2016	2017	2018	2019	2020	2021	2022	2023
Transport	Acc.	3	1	3	1	2	6	1	1	1		1	
	Sous-total:	3	1	3	1	2	6	1	1	1		1	
Prévention: incendies, explosions, accidents	Acc.				1								
	Sous-total:				1								
Loteries et jeux de hasard	Acc.				1		1						
	Sous-total:				1		1						
Infr. dans le secteur audiovisuel	Acc.					1			1				
	Sous-total:					1			1				
Energie	Acc.	1											
	Sous-total:	1											
Réquisition prestataire de service	Acc.						1						
	Sous-total:						1						
Incitation à certains crimes	Acc.				1								
	Sous-total:				1								
Infractions Loi police chemins de fer	Acc.			9	7	10	7	9	20	3	2		28
	Sous-total:			9	7	10	7	9	20	3	2		28
Réorganisation judiciaire/continuité entreprises	Acc.											1	
	Sous-total:											1	
Protection (pièce de l') uniforme policier	Acc.											1	
	Sous-total:											1	
Autres	Acc.	1	3	4	5			1		2			1
	Sous-total:	1	3	4	5			1		2			1
	Total:	5	4	7	17	11	18	9	11	23	3	5	29

STATISTIQUES POLICIERES DE CRIMINALITE

LIEU DE PERPETRATION: COMMUNE

Arlon

***ANNEXE III: DETAIL
FIGURES CRIMINELLES / PHENOMENES***



Arlon

FC Vol moyen de transport

		2000	2013	2014	2015	2016	2017	2018	2019	2020	2021	2022	2023
Vol de voiture	Acc.	72	20	30	28	11	16	17	14	6	9	9	1
	Tent.	43	3	1	2	4	5	1		2		1	1
	Total	115	23	31	30	15	21	18	14	8	9	10	2
Vol de moto	Acc.	2	1	2	3	1	4	3	1	1			
	Total	2	1	2	3	1	4	3	1	1			
Carjacking	Acc.		1		2				3				
	Tent.	3						1					
	Total	3	1		2			1	3				
Homejacking	Acc.						1		1			1	
	Total						1		1			1	
Vol dans les garages	Acc.	1	3	2	1		1	1	2	1			
	Total	1	3	2	1		1	1	2	1			
Vol de vélomoteur	Acc.	20	3	4	1	2	1	4		1	1	1	1
	Tent.	1	1				1						
	Total	21	4	4	1	2	2	4		1	1	1	1
Vol de vélo	Acc.	7	12	17	5	10	22	14	19	10	21	38	2
	Tent.									1			
	Total	7	12	17	5	10	22	14	19	11	21	38	2



FC Cambriolage

		2000	2013	2014	2015	2016	2017	2018	2019	2020	2021	2022	2023
Cambriolage dans habitation	Acc.	50	86	81	64	80	78	81	86	43	53	66	18
	Tent.	38	54	44	30	32	32	35	43	28	33	32	8
	Total	88	140	125	94	112	110	116	129	71	86	98	26
Cambriolage ds entreprise ou commerce	Acc.	38	31	16	26	26	19	19	14	23	7	26	1
	Tent.	22	12	10	7	9	6	8	11	4	2	7	
	Total	60	43	26	33	35	25	27	25	27	9	33	1
Cambriolage ds service public ou bâtiment administ	Acc.	37	10	16	5	18	11	8	4	7	4	6	
	Tent.	4	3	4		2	3	4	3		8	1	1
	Total	41	13	20	5	20	14	12	7	7	12	7	1
Vol au béliier	Acc.		1				1	1				1	
	Total		1				1	1				1	
Cambriolage dans bâtiment (total)	Acc.	121	126	113	95	124	108	108	104	73	64	98	19
	Tent.	61	69	58	37	42	41	47	57	32	43	40	9
	Total	182	195	171	132	166	149	155	161	105	107	138	28

FC Vol autre

		2000	2013	2014	2015	2016	2017	2018	2019	2020	2021	2022	2023
Vol à main armée	Acc.	3	4	3	6	4	3		2	2	3	2	
	Tent.	2	1	1		1	1			2			
	Total	5	5	4	6	5	4		2	4	3	2	
Vol avec violence sans arme	Acc.	30	30	31	26	14	26	18	29	11	13	15	1
	Tent.	3	5	6	1	2	5	5	5	7	3	1	
	Total	33	35	37	27	16	31	23	34	18	16	16	1
Vol dans ou sur un véhicule	Acc.	118	100	116	91	57	84	50	57	43	72	156	14
	Tent.	27	5	12	6	4	17	8	4	4	14	19	1
	Total	145	105	128	97	61	101	58	61	47	86	175	15
Sacjacking dans une voiture	Acc.		2			1							
	Total		2			1							



FC Vol autre

		2000	2013	2014	2015	2016	2017	2018	2019	2020	2021	2022	2023
Vol d'armes et explosifs	Acc.	2	3	5	11	3	10	6	1	5	6	10	
	Tent.	1											
	Total	3	3	5	11	3	10	6	1	5	6	10	
Arrachage de sac à main	Acc.		4	3	2	1							
	Tent.	2											
	Total	2	4	3	2	1							
Vol à l'arraché	Acc.	6	8	7	9	3	5	5	14	3	3	2	1
	Tent.	5			1		2		2	1			
	Total	11	8	7	10	3	7	5	16	4	3	2	1
Vol à la tire	Acc.	18	78	87	83	43	55	38	49	27	26	23	11
	Tent.			1				1	1				
	Total	18	78	88	83	43	55	39	50	27	26	23	11
Vol à l'étalage	Acc.	62	77	34	39	48	80	78	97	47	73	71	12
	Tent.		3		4		5	2	1	2	2	1	
	Total	62	80	34	43	48	85	80	98	49	75	72	12
Vol par ruse	Acc.	8	17	15	16	11	20	9	8	6	5	4	
	Tent.	1	1	4	3	1							
	Total	9	18	19	19	12	20	9	8	6	5	4	
Vol de métaux	Acc.	4	9	7	23	8	11	13	7		3	3	
	Tent.												
	Total	4	9	7	23	8	11	13	7		3	3	
Vol sur les chantiers	Acc.	9	14	15	8	16	12	8	14	3	8	4	2
	Tent.	1			1		1		1				
	Total	10	14	15	9	16	13	8	15	3	8	4	2
Home-invasion	Acc.										1	1	
	Tent.												
	Total										1	1	
Vol d'animaux	Acc.	1	2	3	5	7	4	1	3				
	Tent.												
	Total	1	2	3	5	7	4	1	3				



FC Vol autre

		2000	2013	2014	2015	2016	2017	2018	2019	2020	2021	2022	2023
Vol de cargaison	Acc.		2		5	1	1	2	4	3			
	Tent.					1				1			
	Total		2		5	2	1	2	4	4			

Criminalité ICT

		2000	2013	2014	2015	2016	2017	2018	2019	2020	2021	2022	2023
Fraude de cartes de paiements	Acc.		15	14	11	23	13	10	9	19	15	26	3
	Tent.						2		1	1		1	
	Total		15	14	11	23	15	10	10	20	15	27	3
Phishing	Acc.			2	1	5				2	4	2	
	Tent.												
	Total			2	1	5				2	4	2	
Ransomware	Acc.						1					1	
	Tent.												
	Total						1					1	
Shouldersurfing	Acc.			1			1		1				
	Tent.												
	Total			1			1		1				
Skimming	Acc.		4	7	1					1			
	Tent.												
	Total		4	7	1					1			



FC Autre

		2000	2013	2014	2015	2016	2017	2018	2019	2020	2021	2022	2023
Violence contre les métiers d'intérêt général	Acc.	1	5	3	9	7	8	5	1	9	2	4	
	Tent.					1					1		
	Total	1	5	3	9	8	8	5	1	9	3	4	
Viol collectif	Acc.			2	2		2			1	2		
	Tent.												
	Total			2	2		2			1	2		
Graffiti	Acc.		12	19	8	19	8	22	9	6	3	5	1
	Tent.												
	Total		12	19	8	19	8	22	9	6	3	5	1
Dégradation de voiture	Acc.	44	142	194	110	124	120	103	140	92	123	106	20
	Tent.	1											
	Total	45	142	194	110	124	120	103	140	92	123	106	20
Rixe au couteau	Acc.		2		1			5	1	2	2	1	
	Tent.			3			2						
	Total		2	3	1		2	5	1	2	2	1	

PH Violence intrafamiliale (VIF)

		2000	2013	2014	2015	2016	2017	2018	2019	2020	2021	2022	2023
VIF: physique, dans le couple	Acc.	8	60	47	57	52	69	80	83	68	64	91	10
	Tent.			1			2		1			1	
	Total	8	60	48	57	52	71	80	84	68	64	92	10
VIF: physique, envers des descendants	Acc.		12	5	10	10	8	10	8	9	9	10	3
	Tent.				1	1			1				
	Total		12	5	11	11	8	10	9	9	9	10	3
VIF: physique, envers d'autres membres	Acc.	54	7	14	14	9	14	9	13	13	9	22	3
	Tent.												
	Total	54	7	14	14	9	14	9	13	13	9	22	3
VIF: sexuelle, dans le couple	Acc.			1	2	1	1	2	3	2	4	1	
	Tent.												
	Total			1	2	1	1	2	3	2	4	1	
VIF: sexuelle, envers des descendants	Acc.	1	1	3	1	1	3	1		1	3	2	
	Tent.												
	Total	1	1	3	1	1	3	1		1	3	2	



PH Violence intrafamiliale (VIF)

		2000	2013	2014	2015	2016	2017	2018	2019	2020	2021	2022	2023
VIF: sexuelle, envers d'autres membres	Acc.	1		1		1	1	1	1	1	1	2	
	Total	1		1		1	1	1	1	1	1	2	
VIF: psychique, dans le couple	Acc.	27	63	74	63	46	56	48	66	68	63	75	6
	Tent.	1											
	Total	28	63	74	63	46	56	48	66	68	63	75	6
VIF: psychique, envers des descendants	Acc.		1			1	5	4	3	3	6	7	1
	Total		1			1	5	4	3	3	6	7	1
VIF: psychique, envers d'autres membres	Acc.		2	4	3	4	7	5	6	3	6	5	2
	Total		2	4	3	4	7	5	6	3	6	5	2
VIF: économique, dans le couple	Acc.		6	10	7	11	4	6	12	4	7	4	
	Total		6	10	7	11	4	6	12	4	7	4	
VIF: économique, envers des descendants	Acc.						1		3			1	
	Total						1		3			1	
VIF: économique, envers d'autres membres	Acc.	29	8	11	17	10	11	6	1	5	4	4	2
	Tent.	1	2										
	Total	30	10	11	17	10	11	6	1	5	4	4	2

PH Hormones et dopage

		2000	2013	2014	2015	2016	2017	2018	2019	2020	2021	2022	2023
Dopage humain	Acc.				1	2	2	1	2	2	2	1	
	Total				1	2	2	1	2	2	2	1	
Engraissement illégal	Acc.					1							
	Total					1							



PH Drogues

		2000	2013	2014	2015	2016	2017	2018	2019	2020	2021	2022	2023
Vente de cocaïne	Acc.	1	5	3	6	9	12	13	7	9	7	10	
	Total	1	5	3	6	9	12	13	7	9	7	10	
Import-export de cocaïne	Acc.			6	3	3	2	1	2	5	1	1	
	Total			6	3	3	2	1	2	5	1	1	
Production de drogues synthétiques	Acc.				2								
	Total				2								
Import-export de drogues synthétiques	Acc.			1	1	3	1	1	2				
	Total			1	1	3	1	1	2				
Vente de drogues synthétiques	Acc.	1	2	1		3	2	1	1	1			
	Total	1	2	1		3	2	1	1	1			
Production de cannabis (culture)	Acc.		3	1	2	5	1	1	1	1	1	2	
	Total		3	1	2	5	1	1	1	1	1	2	
Import-export de cannabis en grande quantité	Acc.			3	1	1	1	1			1	1	
	Total			3	1	1	1	1			1	1	
Vente de cannabis en grande quantité	Acc.			1	1	1	1	3	2	1	1		
	Total			1	1	1	1	3	2	1	1		
Import-export d'héroïne	Acc.		4	8	2	1	2		2	3	2	2	
	Total		4	8	2	1	2		2	3	2	2	
Vente-traffic d'héroïne	Acc.		4	9	5	14	9	8	4	6	5	6	1
	Total		4	9	5	14	9	8	4	6	5	6	1

PH Trafic d'armes

		2000	2013	2014	2015	2016	2017	2018	2019	2020	2021	2022	2023
Commerce et production d'arme à feu et mun.	Acc.		1	1	1	1			1		3	1	
	Total		1	1	1	1			1		3	1	
Commerce et production d'arme non à feu	Acc.				1	1					1		
	Total				1	1					1		



PH Traite des êtres humains

		2000	2013	2014	2015	2016	2017	2018	2019	2020	2021	2022	2023
TEH - exploitation économique	Acc.			1				1	1	1	3	2	
	Total			1				1	1	1	3	2	
TEH - exploitation sexuelle	Acc.	1	12	7	8	2	8	2		1	3	1	
	Total	1	12	7	8	2	8	2		1	3	1	

PH Violence dans l'espace public

		2000	2013	2014	2015	2016	2017	2018	2019	2020	2021	2022	2023
Violence physique (transport public)	Acc.	1	4	2	3	4	7	9	4	4	5	8	4
	Total	1	4	2	3	4	7	9	4	4	5	8	4
Violence physique (voie publique)	Acc.	56	84	87	77	80	79	92	90	77	83	118	21
	Tent.	1	1	3	2		3	2	3	1	2		
	Total	57	85	90	79	80	82	94	93	78	85	118	21
Violence physique (autre endroit public)	Acc.	3	2	4	6	3	6	6	7	11	4	6	3
	Total	3	2	4	6	3	6	6	7	11	4	6	3
Violence physique (endroit accessible au public)	Acc.	55	28	27	16	18	27	28	30	21	23	26	4
	Tent.					2	1						
	Total	55	28	27	16	20	28	28	30	21	23	26	4
Violence sexuelle (transport public)	Acc.	2						3	2	2	1	4	
	Total	2						3	2	2	1	4	
Violence sexuelle (voie publique)	Acc.	3	4	6	7	4	9	11	2	4	4	3	1
	Tent.								1				
	Total	3	4	6	7	4	9	11	3	4	4	3	1
Violence sexuelle (autre endroit public)	Acc.		1	2	1				4			2	
	Total		1	2	1				4			2	
Violence sexuelle (endroit accessible au public)	Acc.	8	6	18	2	2	4	5	7	4	3	6	3
	Total	8	6	18	2	2	4	5	7	4	3	6	3



PH Violence dans l'espace public

		2000	2013	2014	2015	2016	2017	2018	2019	2020	2021	2022	2023
Violence psychique (transport public)	Acc.	5	7	3	1	4	14	7	2	6	3	8	
	Tent.	1											
	Total	6	7	3	1	4	14	7	2	6	3	8	
Violence psychique (voie publique)	Acc.	76	60	57	72	43	51	75	82	83	67	78	14
	Total	76	60	57	72	43	51	75	82	83	67	78	14
Violence psychique (autre endroit public)	Acc.	10	4	9	5	8	6	8	9	9	10	12	1
	Total	10	4	9	5	8	6	8	9	9	10	12	1
Violence psychique (endroit accessible au public)	Acc.	36	29	20	28	29	28	27	33	18	13	32	11
	Total	36	29	20	28	29	28	27	33	18	13	32	11
Vol à main armée (voie publique)	Acc.	2	2	1	3	3	1			2			
	Tent.	2					1						
	Total	4	2	1	3	3	2			2			
Vol à main armée (endroit accessible au public)	Acc.	1	2	1	1	1	2				1	2	
	Tent.		1	1									
	Total	1	3	2	1	1	2				1	2	
Vol avec violence sans arme (transport public)	Acc.		2				1	1	1	2	1		
	Tent.			1					1				
	Total		2	1			1	1	2	2	1		
Vol avec violence sans arme (voie publique)	Acc.	8	18	16	16	8	7	7	16	4	7	2	
	Tent.	2	1	3	1		2	2	1	5	1		
	Total	10	19	19	17	8	9	9	17	9	8	2	
Vol avec violence sans arme (autre endroit public)	Acc.	2	1	1	1		2						
	Tent.					1							
	Total	2	1	1	1	1	2						
Vol avec violence sans arme (endr. acces. au pub.)	Acc.	10	8	9	3	5	6	4	6	4	2	3	
	Tent.	1						1	1				
	Total	11	8	9	3	5	6	5	7	4	2	3	



PH Autre

		2000	2013	2014	2015	2016	2017	2018	2019	2020	2021	2022	2023
Faux policiers	Acc.			2	1		1	1		1		2	
	Tent.			1									
	Total			3	1		1	1		1		2	
Terrorisme, extrémisme et radicalisme	Acc.		1	2	1	1	2	2		1	1		
	Tent.		1		1	1	1						
	Total		2	2	2	2	3	2		1	1		
Cyberharcèlement	Acc.	1	3	3	1	4	4	3	1	2	1	4	
	Tent.												
	Total	1	3	3	1	4	4	3	1	2	1	4	
Fraude à l'identité	Acc.	7	16	15	10	11	22	19	15	19	16	28	13
	Tent.	1		2	1			1					
	Total	8	16	17	11	11	22	20	15	19	16	28	13

STATISTIQUES POLICIERES DE CRIMINALITE

LIEU DE PERPETRATION: COMMUNE

Arlon

***ANNEXE IV: FAITS ENREGISTRES
NON CRIMINELS***



Arlon

Faits non criminels

Maladies / Décès / Disparition

	2000	2013	2014	2015	2016	2017	2018	2019	2020	2021	2022	2023
Suicide	28	13	14	20	23	15	25	30	18	25	26	7
Personne malade	9	20	13	10	25	22	13	30	18	19	29	3
Décès suspect	2	1	1	1	1	4		4	2	2	4	
Décès naturel	15	11	15	9	9	8	14	7	8	10	8	2
Disparition (personne disparue)	23	17	13	16	13	12	10	11	11	14	10	6
Accident (sauf roulage)	5	11	8	14	12	14	13	11	6	21	20	4
Cadavre non identifié			1									
Non spécifié				1								
Autres	2		1	1								
Total	84	73	66	72	83	75	75	93	63	91	97	22

Appels

	2000	2013	2014	2015	2016	2017	2018	2019	2020	2021	2022	2023
Alarme	1										1	1
Appels	17	3	4		3	1	1	1	2		3	1
Total	18	3	4		3	1	1	1	2		4	2



Problèmes sociaux

	2000	2013	2014	2015	2016	2017	2018	2019	2020	2021	2022	2023
Différends familiaux	160	28	29	19	18	21	24	47	54	53	86	27
Différend (pas de coups)	31	13	6	18	11	14	22	23	41	52	28	2
Affaire civile	23	4	4	2	6	1	1	4	3	3	3	
Protection de la jeunesse	46	14	14	7	10	11	16	19	4	18	23	5
Autres	26	1	1			3		1	1	8	3	
Total	286	60	54	46	45	50	63	94	103	134	143	34

Catastrophes

	2000	2013	2014	2015	2016	2017	2018	2019	2020	2021	2022	2023
Fuite de gaz		1						1				
Dégâts tempête		1								1		
Dégâts eau		1	1							1		
Autres	1											
Total	1	3	1					1		2		

Ordre public

	2000	2013	2014	2015	2016	2017	2018	2019	2020	2021	2022	2023
Troubles	9	5	2	3	2	1	1	5	5	11	3	2
Autres	2	1										
Total	11	6	2	3	2	1	1	5	5	11	3	2

Agissements suspects

	2000	2013	2014	2015	2016	2017	2018	2019	2020	2021	2022	2023
	34	37	39	34	28	38	35	26	34	22	24	6
Total	34	37	39	34	28	38	35	26	34	22	24	6



Objets trouvés

	2000	2013	2014	2015	2016	2017	2018	2019	2020	2021	2022	2023
	4	6	9	17	9	18	6	3	5	5	13	4
Total	4	6	9	17	9	18	6	3	5	5	13	4

Objets perdus

	2000	2013	2014	2015	2016	2017	2018	2019	2020	2021	2022	2023
	67	565	607	618	678	620	690	730	572	605	683	206
Total	67	565	607	618	678	620	690	730	572	605	683	206

Autres non-infractions

	2000	2013	2014	2015	2016	2017	2018	2019	2020	2021	2022	2023
Ordonnance de capture		15	4	2	5	12	7	11	3	6	3	
Non-respect des conditions		6	13	5	13	30	27	20	18	17	37	7
Procès-verbal d'information	35	40	65	56	54	56	74	66	68	69	31	6
Notification		48	35	42	54	37	41	54	37	59	83	20
Dégradation involontaire câbles (non-télécom)		1										
Comportement lié à une radicalisation violente						2						
Demande signalement surveillance électronique							1				8	8
Fonction de contrôle armes		1	3	2	2	3		4	1	7	11	1
Non spécifié				1								
Autres non infractions	33											
Total	68	111	120	108	128	140	150	155	127	158	173	42