

STATISTIQUES POLICIERES DE CRIMINALITE

LIEU DE PERPETRATION: COMMUNE

Welkenraedt

2000 - Trimestre 1 2023

Police fédérale - DGRIDRIIBIPOL

STATISTIQUES POLICIERES DE CRIMINALITE

LIEU DE PERPETRATION: COMMUNE

Welkenraedt

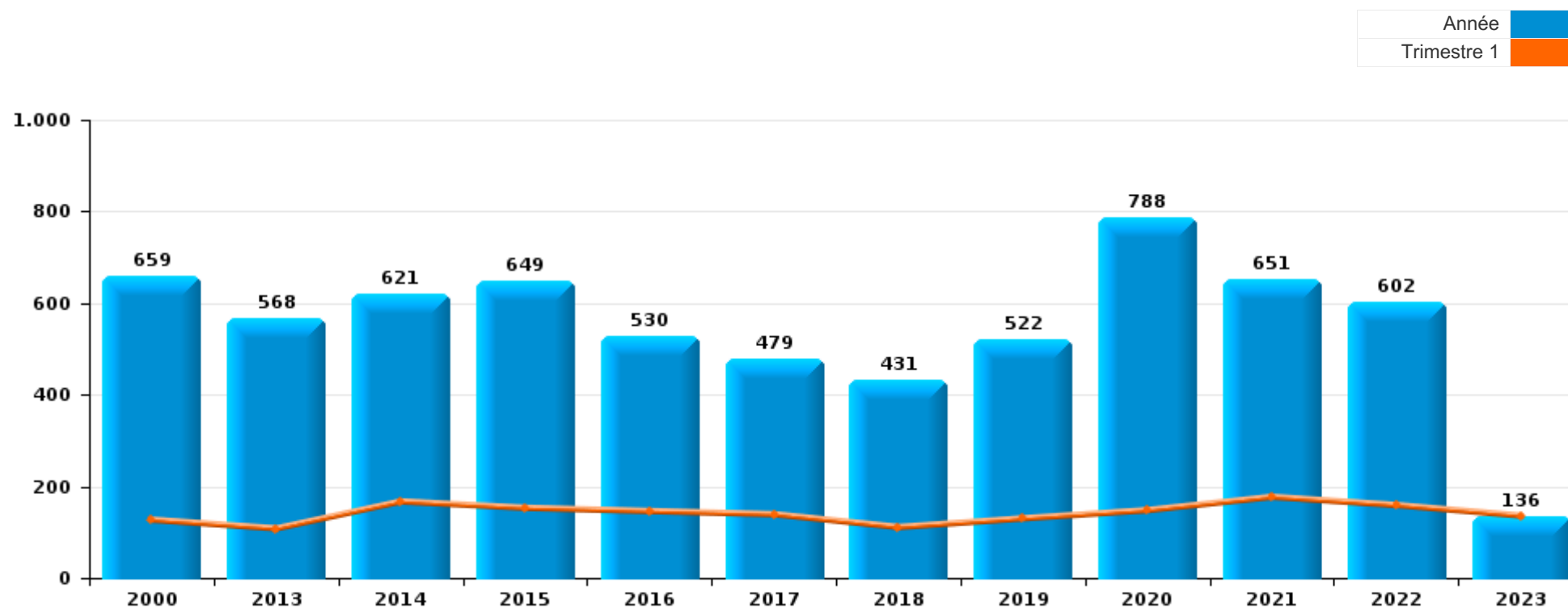
PARTIE I : INFRACTIONS JUDICIAIRES

CRIMINALITE ENREGISTREE COMMISE AU NIVEAU DE LA COMMUNE



Welkenraedt

	2000	2013	2014	2015	2016	2017	2018	2019	2020	2021	2022	2023
Nombre total des délits	659	568	621	649	530	479	431	522	788	651	602	136



FPF/DGR/DRI/BIPOL - Statistiques policières de criminalité (date de clôture: 22/09/2023)

Les données pour les années 2001 jusqu'à 2012 ne sont plus publiées mais restent disponibles sur demande auprès du service BIPOL.

Les données pour 2023 ne concernent que le 1er trimestre.



Welkenraedt

	2000	2013	2014	2015	2016	2017	2018	2019	2020	2021	2022	2023
Vol et extorsion	384	181	169	188	183	168	143	157	121	155	145	15
Infr. contre l'intégrité physique	54	64	61	72	48	69	72	70	70	101	100	25
Dégradation de la propriété	87	52	74	100	57	46	41	46	47	59	44	5
Fraude	21	38	36	26	24	33	31	28	45	48	34	10
Santé publique				1			2		291	61	1	
Infr. contre autres valeurs morales et sentiments	8	40	33	31	25	27	22	24	25	33	60	12
Infr. contre la sécurité publique	18	37	36	32	29	16	18	33	28	34	41	6
Drogues	25	43	26	19	26	12	9	21	18	18	17	7
Législation sur les étrangers	2	11	22	37	10	13	21	18	34	15	24	11
Infr. contre la famille	12	8	15	23	15	11	3	12	11	13	8	8
Infr. contre l'autorité publique	1	10	27	18	16	4	13	9	8	9	17	4
Criminalité informatique		2	7	4	17	4	7	10	11	15	44	10
Environnement	1	25	26	19	15	9	6	4	10	7	5	1
Infr. contre les moeurs	9	10	5	14	9	7	4	15	13	13	11	5
Armes et explosifs	6	5	17	11	6	16	7	13	12	10	8	3
Infr. contre la foi publique	11	13	11	19	12	14	3	8	4	9	6	
Ivresse et alcool	1	5	8	10	14	6	12	11	9	14	5	4
Infr. relative au statut juridique de l'enfant		8	14	12	6	4	7	15	9	4	2	5
Protection de la jeunesse	3	3	9	3	3	5	1	5	9	12	13	1
Protection de la personne	6	2	3	3	1	2	2	4	2	5	6	1
Code pénal social		5	7		2	5	1	4	2	3	1	2
Registre de population		4	8	2	6	2			1	4	2	
Autres lois spéciales	1		2		1	4		8	2	4	4	
Contravention Code pénal	8							1				
Infr. contre la liberté individuelle				2	1		2	1	1	1	1	
Carte d'identité				1				2	2	1	1	
Pratiques commerciales					4	1		1				1
Travail				1			2		3		1	
Exercice illégal de l'autorité publique							2			2	1	
Infr. contre la Sécurité de l'Etat			3									
Autres infractions Code pénal		1				1						
Sécurité privée	1		1									
Traite des êtres humains				1				1				
Code pénal militaire et milice			1									
Législation économique		1										
Marchand de sommeil								1				
Protection des revenus publics										1		
Sous-total	659	568	621	649	530	479	431	522	788	651	602	136
Contravention règlement policier local			1	1	1	2	1	2	1	21	73	13
Sous-total			1	1	1	2	1	2	1	21	73	13
Total	659	568	622	650	531	481	432	524	789	672	675	149

FPF/DGR/DRI/BIPOL - Statistiques policières de criminalité (date de clôture: 22/09/2023)

Les données pour les années 2001 jusqu'à 2012 ne sont plus publiées mais restent disponibles sur demande auprès du service BIPOL.

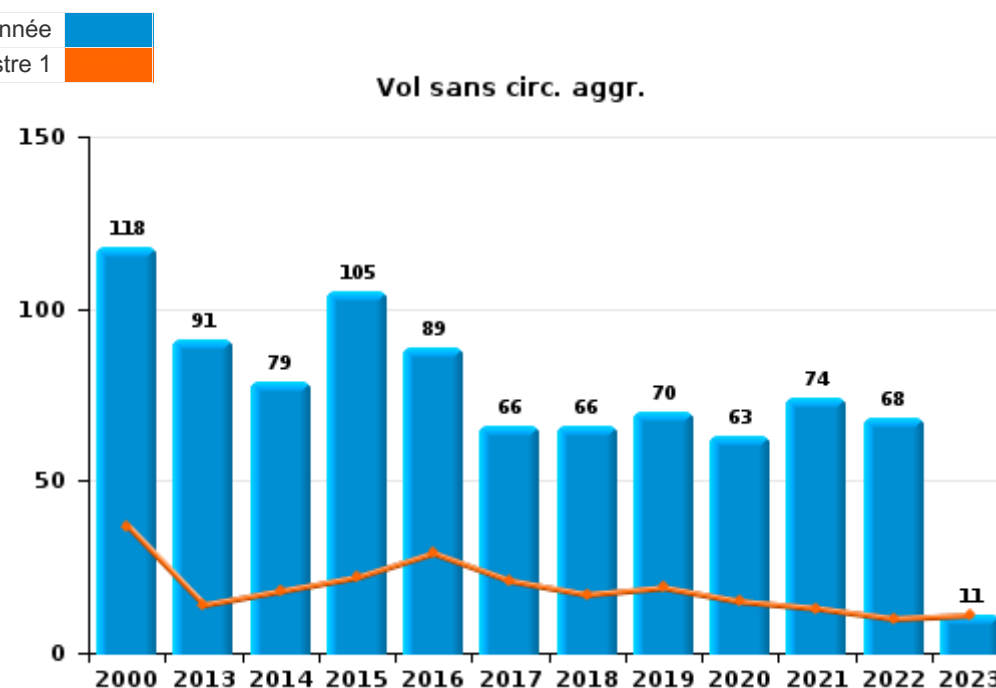
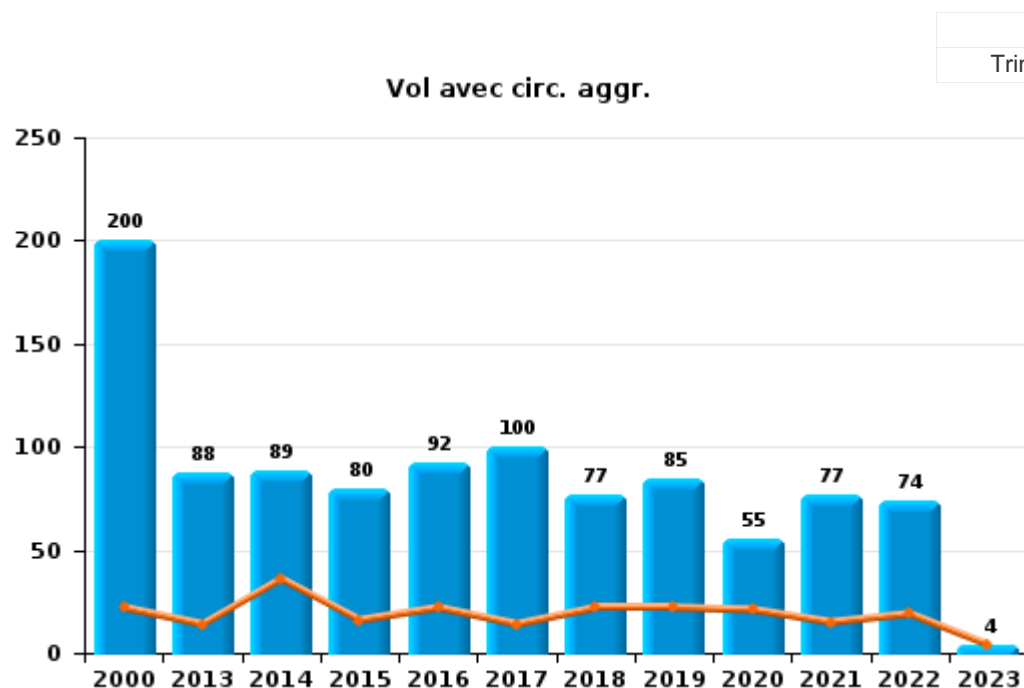
Les données pour 2023 ne concernent que le 1er trimestre.



I.1. Catégorie des infractions : Vol et extorsion (top 5 des infractions au niveau national 2022)

Welkenraedt

	2000	2013	2014	2015	2016	2017	2018	2019	2020	2021	2022	2023
Vol avec circ. agr.	200	88	89	80	92	100	77	85	55	77	74	4
Vol sans circ. agr.	118	91	79	105	89	66	66	70	63	74	68	11
Vol non spécifié	66				1	1		1	1		1	
Extorsion		2	1	3	1	1		1	2	4	2	
Total	384	181	169	188	183	168	143	157	121	155	145	15

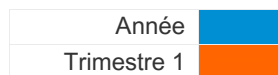




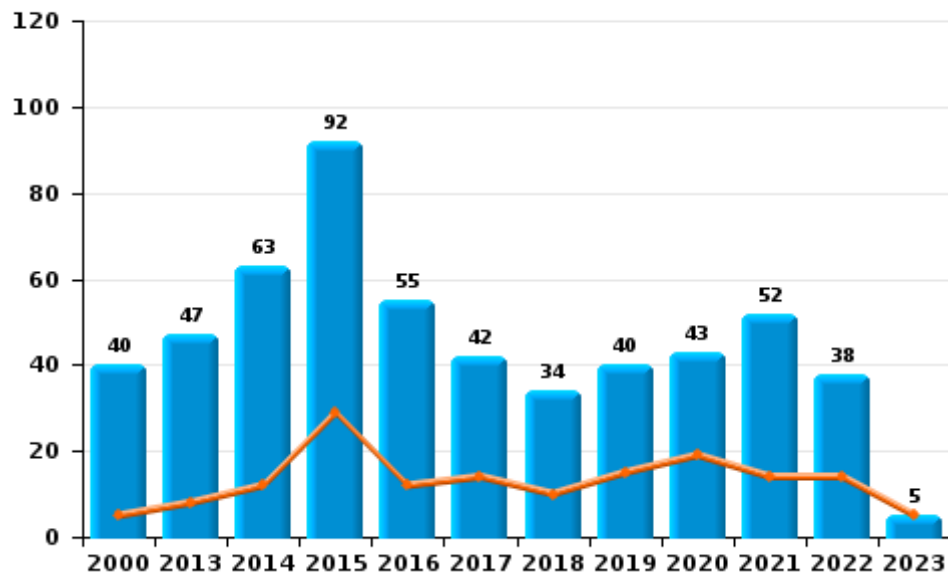
I.2. Catégorie des infractions : Dégradation de la propriété (top 5 des infractions au niveau national 2022)

Welkenraedt

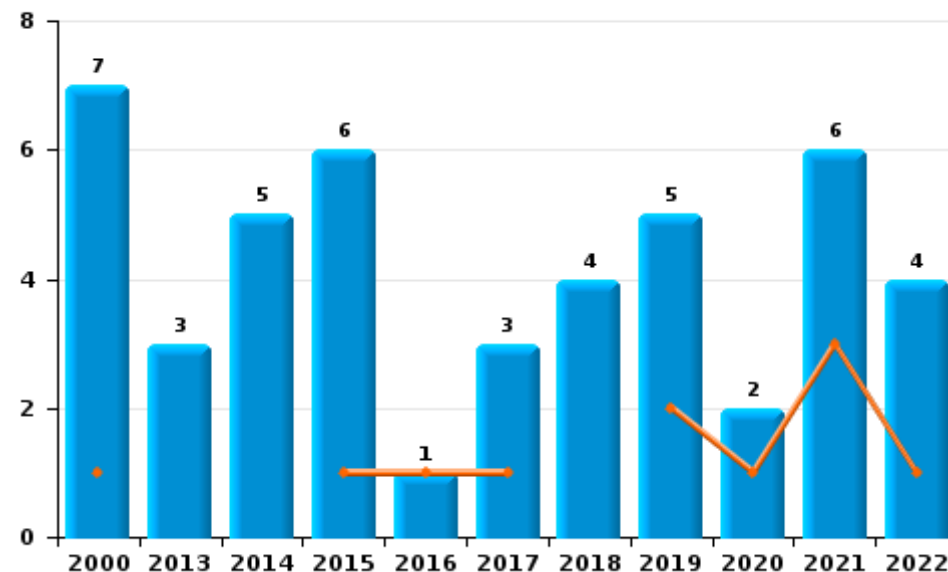
	2000	2013	2014	2015	2016	2017	2018	2019	2020	2021	2022	2023
Vandalisme	40	47	63	92	55	42	34	40	43	52	38	5
Destruction, dénaturation, dégradation	40	2	5	2	1	1	3	1	2	1	2	
Incendie volontaire	4	3	2	3		2	3	2	1	3	2	
Incendie involontaire	3		3	3	1	1	1	3	1	3	2	
Destruction par explosion volontaire			1									
Total	87	52	74	100	57	46	41	46	47	59	44	5



Vandalisme



Incendie

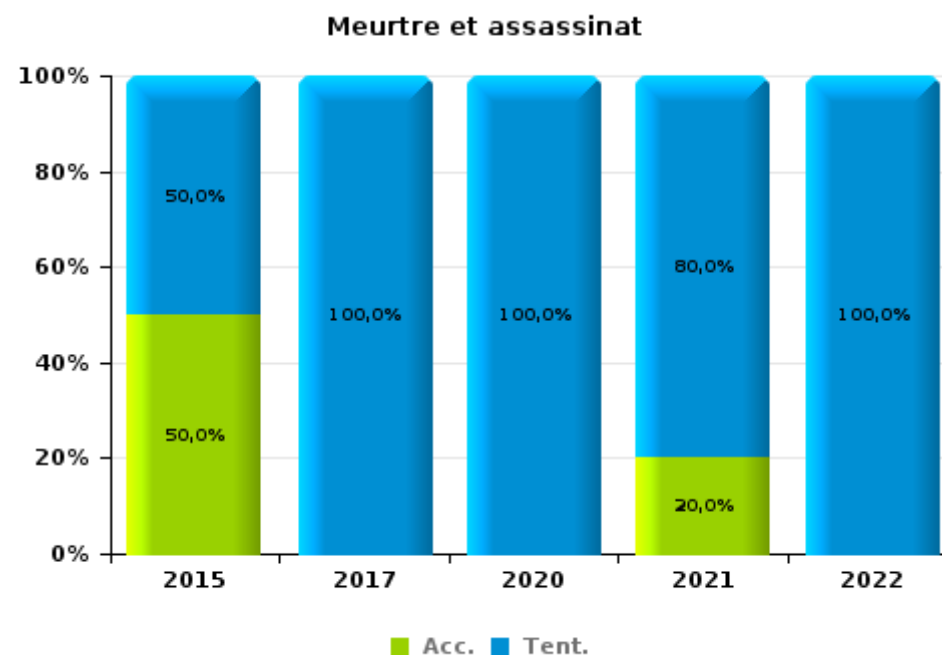
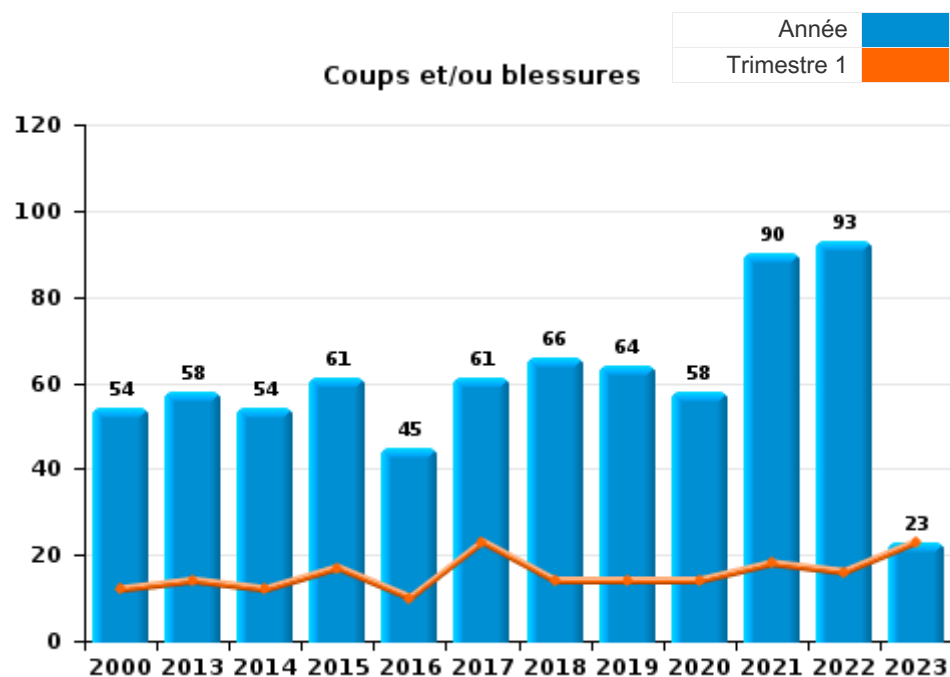




I.3. Catégorie des infractions : Infr. contre l'intégrité physique (top 5 des infractions au niveau national 2022)

Welkenraedt

	2000	2013	2014	2015	2016	2017	2018	2019	2020	2021	2022	2023
Coups et/ou blessures	54	58	54	61	45	61	66	64	58	90	93	23
Autres		6	7	9	3	6	6	6	10	6	6	2
Meurtre et assassinat				2		2			2	5	1	
Total	54	64	61	72	48	69	72	70	70	101	100	25





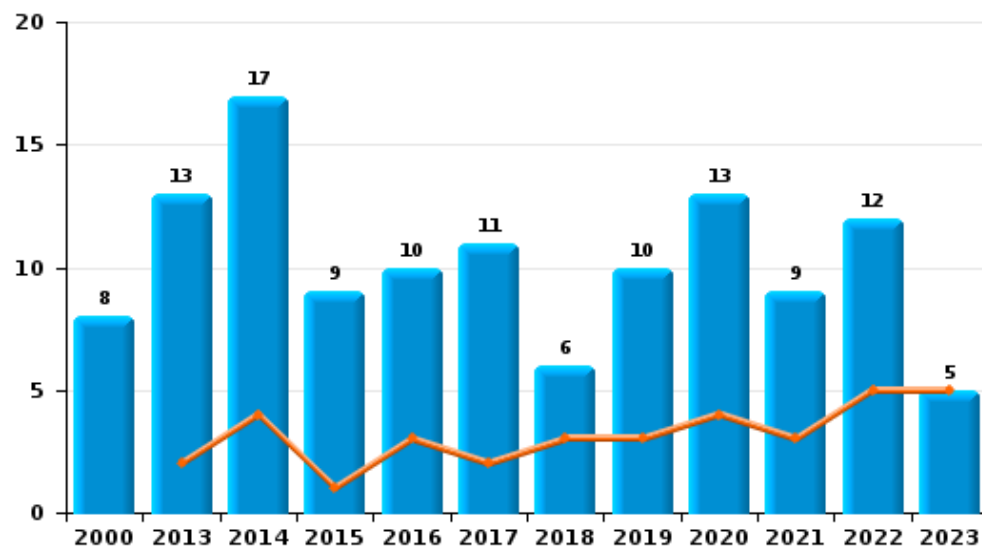
I.4. Catégorie des infractions : Drogues (top 5 des infractions au niveau national 2022)

Welkenraedt

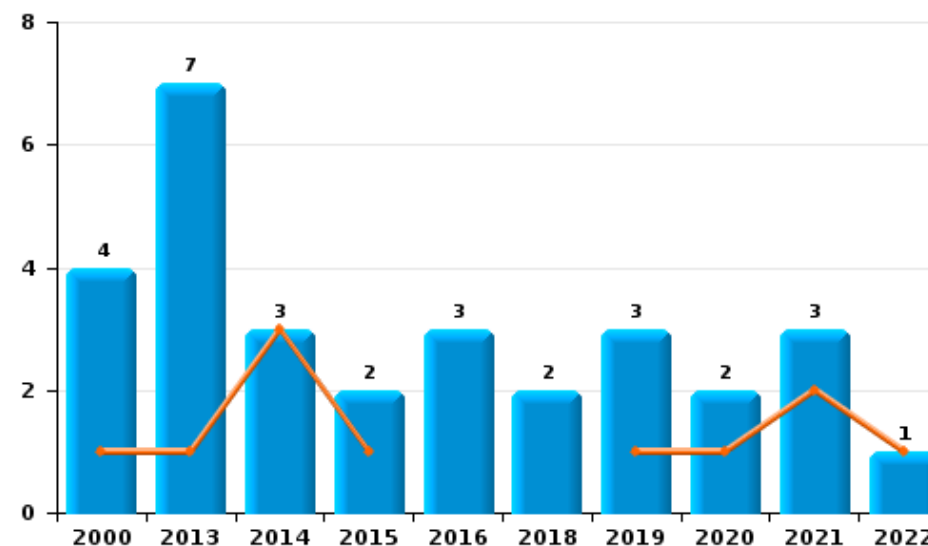
	2000	2013	2014	2015	2016	2017	2018	2019	2020	2021	2022	2023
Détention	8	13	17	9	10	11	6	10	13	9	12	5
Usage	7	10	2	3	6			2	1	1	3	2
Commerce	4	7	3	2	3		2	3	2	3	1	
Autres	2	6		3	2	1	1	1	1	2	1	
Importation et exportation	4	7	2	1	2			3		1		
Fabrication			2	1	3			2	1	2		
Total	25	43	26	19	26	12	9	21	18	18	17	7



Détention



Commerce





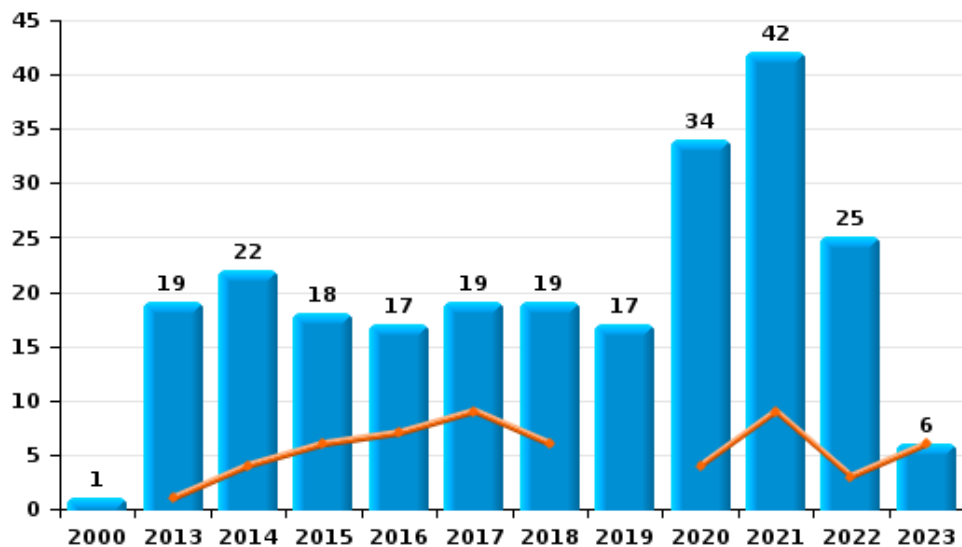
I.5. Catégorie des infractions : Fraude (top 5 des infractions au niveau national 2022)

Welkenraedt

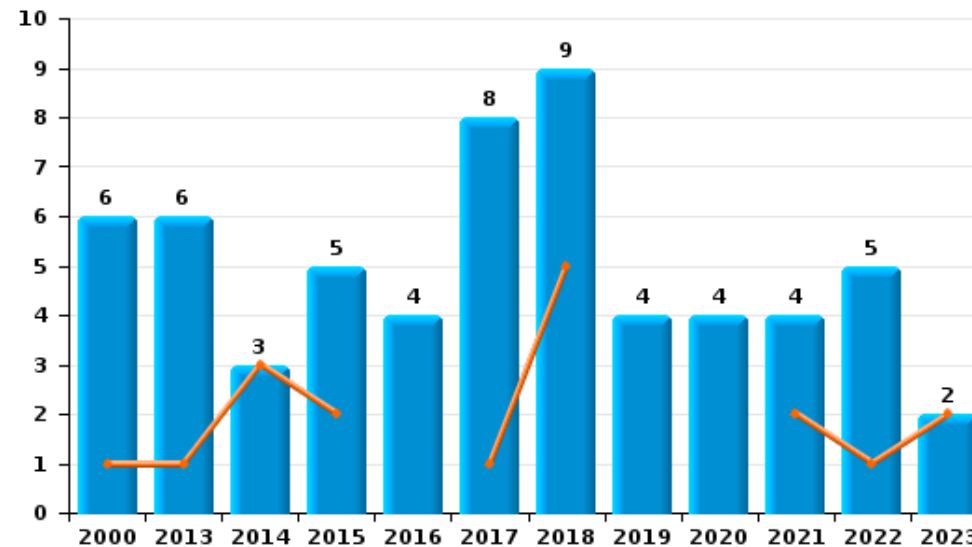
	2000	2013	2014	2015	2016	2017	2018	2019	2020	2021	2022	2023
Escroquerie	1	19	22	18	17	19	19	17	34	42	25	6
Abus de confiance et infr. apparentées	6	6	3	5	4	8	9	4	4	4	5	2
Détournement et destruction frauduleuse	8	4	4		2	1		4	4	1	1	2
Grivèlerie	2	4	1	2		2	2	2		1	2	
Recel	2	1	6	1		1		1	1		1	
Fraudes: Autres	2	1			1	2			2			
Infr. liées à l'insolvabilité		3					1					
Total	21	38	36	26	24	33	31	28	45	48	34	10



Escroquerie



Abus de confiance et infr. apparentées



FPF/DGR/DRI/BIPOL - Statistiques policières de criminalité (date de clôture: 22/09/2023)

Les données pour les années 2001 jusqu'à 2012 ne sont plus publiées mais restent disponibles sur demande auprès du service BIPOL.
Les données pour 2023 ne concernent que le 1er trimestre.

STATISTIQUES POLICIERES DE CRIMINALITE

LIEU DE PERPETRATION: COMMUNE

Welkenraedt

PARTIE II : FIGURES CRIMINELLES / PHENOMENES



Welkenraedt

FC Vol moyen de transport

	2000	2013	2014	2015	2016	2017	2018	2019	2020	2021	2022	2023
Vol de voiture	24	6	6	4	4	7	1	9	2	5	3	
Vol de moto	1	2		1								
Carjacking	1					1			1			
Homejacking											1	
Vol dans les garages		1						1				
Vol de vélomoteur	15	1	2	1		2	2			1	1	
Vol de vélo	7	6	9	7	15	8	10	9	15	5	12	

FC Cambriolage

	2000	2013	2014	2015	2016	2017	2018	2019	2020	2021	2022	2023
Cambriolage dans habitation	71	42	44	34	37	41	29	38	18	33	37	3
Cambriolage ds entreprise ou commerce	28	11	12	7	14	11	4	4	3	2	16	1
Cambriolage ds service public ou bâtiment administ	17	3	8	5	4	4	4	2	5	2	5	
Cambriolage dans bâtiment (total)	114	56	64	46	55	56	37	44	26	37	58	4



FC Vol autre

	2000	2013	2014	2015	2016	2017	2018	2019	2020	2021	2022	2023
Vol à main armée	5	4		1		3	1	1	3		1	
Vol avec violence sans arme	12	5	3	10	4	5	4	2	4	10	2	2
Vol dans ou sur un véhicule	127	22	11	26	35	34	20	32	27	42	25	3
Vol d'armes et explosifs	2	2	1		2	2	1	1	1	1	1	
Arrachage de sac à main	1		1									
Vol à l'arraché	2		2	2	1	1	2	1		1		2
Vol à la tire	8	7	8	7	11	3	4	6	2	1	2	3
Vol à l'étalage	7	1	4	2	2	2	2	1	4	2	2	1
Vol par ruse	5	1	2	2	3	2	1	1	1	1		
Vol de métaux	1	1	4	1	2		3	2	1		3	
Vol sur les chantiers	2	4	2	3			4	2				
Vol d'animaux	1	1		1	1				1	1	1	
Vol de cargaison			1			17	8		2	5		

Criminalité ICT

	2000	2013	2014	2015	2016	2017	2018	2019	2020	2021	2022	2023
Fraude de cartes de paiements		1	2	1	4		2	1	2	4	3	
Phishing								1	1		12	4
Skimming							1					

FC Autre

	2000	2013	2014	2015	2016	2017	2018	2019	2020	2021	2022	2023
Violence contre les métiers d'intérêt général		1	2	2	2	2		1	1	3	1	1
Graffiti	1	1	6	4	2	2	1	2	2		3	
Dégradation de voiture	12	22	38	50	30	20	18	17	26	33	25	4
Rixe au couteau		2	1			1	1		3	1	1	



PH Violence intrafamiliale (VIF)

	2000	2013	2014	2015	2016	2017	2018	2019	2020	2021	2022	2023
VIF: physique, dans le couple	4	13	10	17	7	14	13	17	19	36	26	7
VIF: physique, envers des descendants		2	1	1	2	4	2		5	3	6	
VIF: physique, envers d'autres membres	11	5		3	2	6	2	5	3	3	5	1
VIF: sexuelle, envers des descendants		2		1	1	1			2		1	
VIF: psychique, dans le couple	6	14	26	35	21	10	10	26	21	21	9	14
VIF: psychique, envers des descendants					1				2		1	
VIF: psychique, envers d'autres membres								1	1	1		
VIF: économique, dans le couple			1	1						1		
VIF: économique, envers des descendants	1											
VIF: économique, envers d'autres membres	14	4	2			4		1	2		5	

PH Drogues

	2000	2013	2014	2015	2016	2017	2018	2019	2020	2021	2022	2023
Vente de cocaïne		1						1		1		
Import-export de cocaïne		1										
Production de drogues synthétiques					2							
Import-export de drogues synthétiques					1							
Vente de drogues synthétiques					2							
Production de cannabis (culture)			2	1	1			2	1			

PH Trafic d'armes

	2000	2013	2014	2015	2016	2017	2018	2019	2020	2021	2022	2023
Commerce et production d'arme à feu et mun.				1		1		1				

PH Traite des êtres humains

	2000	2013	2014	2015	2016	2017	2018	2019	2020	2021	2022	2023
TEH - exploitation économique				1				1				



PH Violence dans l'espace public

	2000	2013	2014	2015	2016	2017	2018	2019	2020	2021	2022	2023
Violence physique (transport public)	1	2	2	1	2	2	4	4		4	4	
Violence physique (voie publique)	8	16	28	30	23	10	30	26	13	25	27	7
Violence physique (autre endroit public)	3	3	1		2	1		2	1	3	1	
Violence physique (endroit accessible au public)	20	11	8	11	5	10	10	9	12	10	18	4
Violence sexuelle (transport public)		1			1	1		2		1		
Violence sexuelle (voie publique)	1	1		3	2	1		3	2	2	3	
Violence sexuelle (autre endroit public)	2	2							2			
Violence sexuelle (endroit accessible au public)	1					2		1		3	1	2
Violence psychique (transport public)	1	1	4	2	2	1	1	2		1	3	
Violence psychique (voie publique)	3	18	18	22	17	14	8	19	13	16	34	7
Violence psychique (autre endroit public)		4	2	1	5	1	1	1	2	1		
Violence psychique (endroit accessible au public)	4	6	10	8	5	5	5	9	6	2	7	2
Vol à main armée (transport public)		1										
Vol à main armée (voie publique)		1		1		2	1	1	1			
Vol à main armée (autre endroit public)	1											
Vol à main armée (endroit accessible au public)	3					1						
Vol avec violence sans arme (transport public)	2						1			1		
Vol avec violence sans arme (voie publique)	4	2		6	1	1	1	1	1	4		
Vol avec violence sans arme (autre endroit public)									1			
Vol avec violence sans arme (endr. acces. au pub.)	4		2	2	3	1			1	1		2

PH Autre

	2000	2013	2014	2015	2016	2017	2018	2019	2020	2021	2022	2023
Faux policiers								2			1	
Terrorisme, extrémisme et radicalisme			1									
Cyberharcèlement		2	3	3	3	2	1		3	1	5	1
Fraude à l'identité	1	5	4	5	6	3		1	5	4	3	

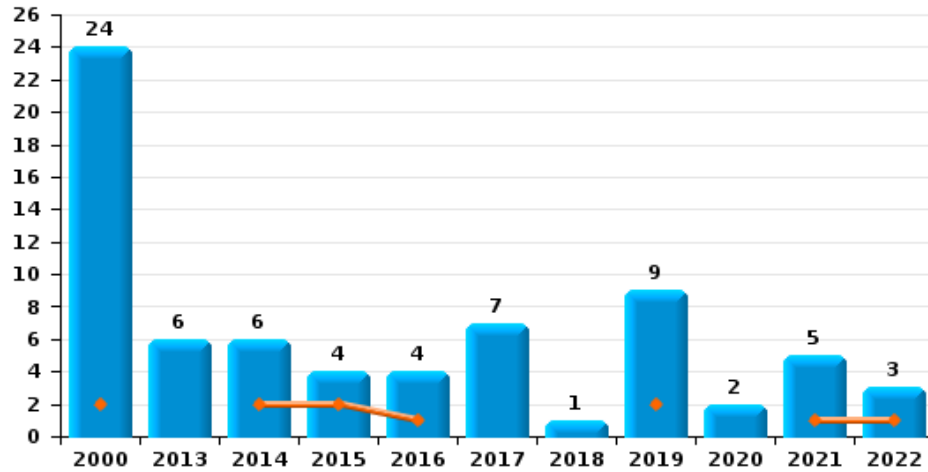




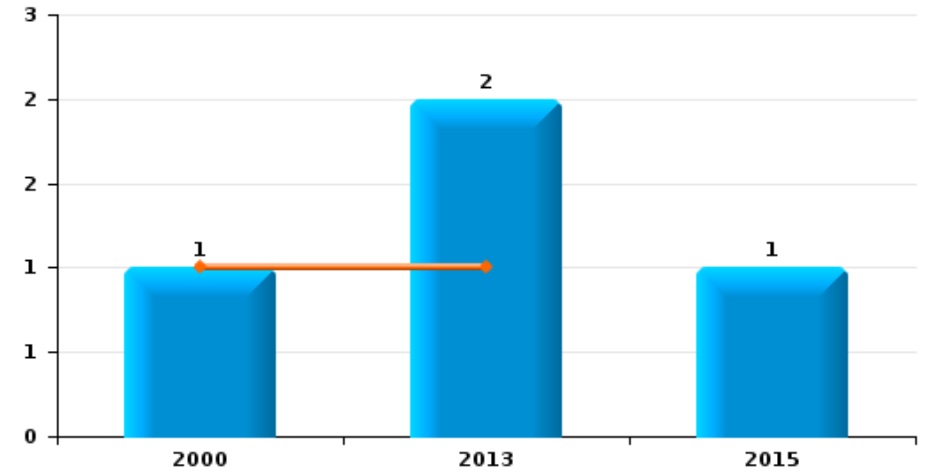
Welkenraedt

Année	■
Trimestre 1	■

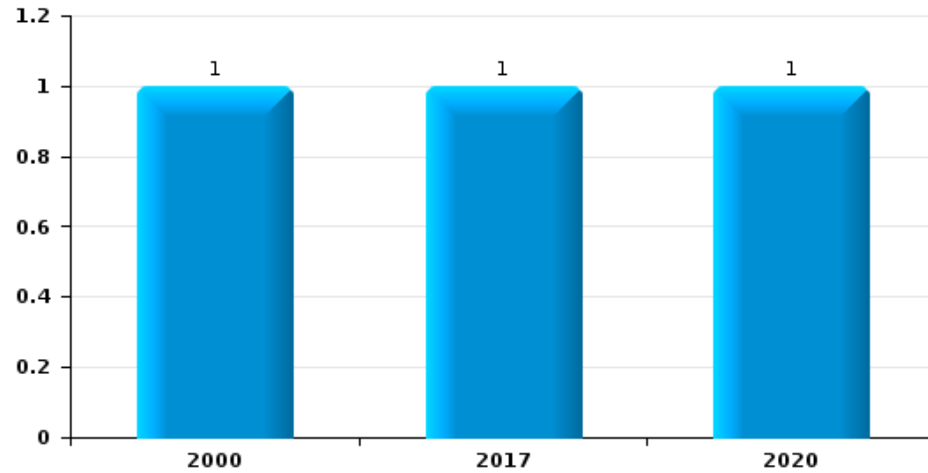
Vol de voiture



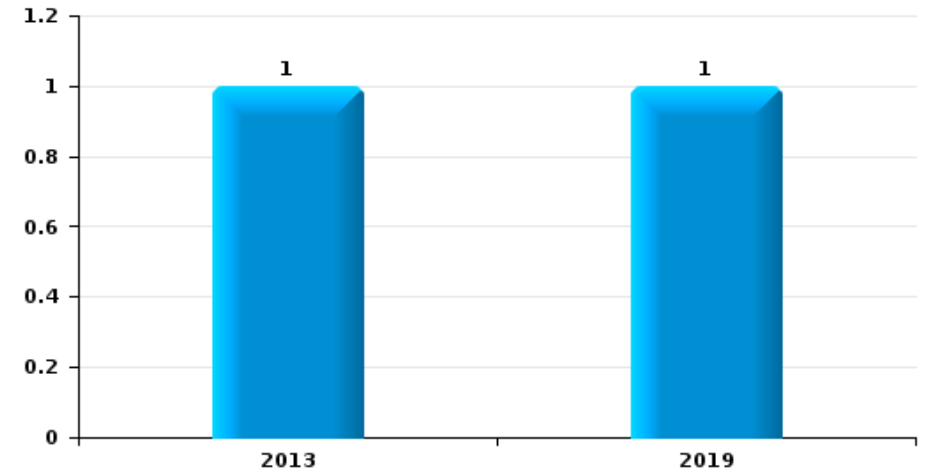
Vol de moto



Carjacking



Vol dans les garages

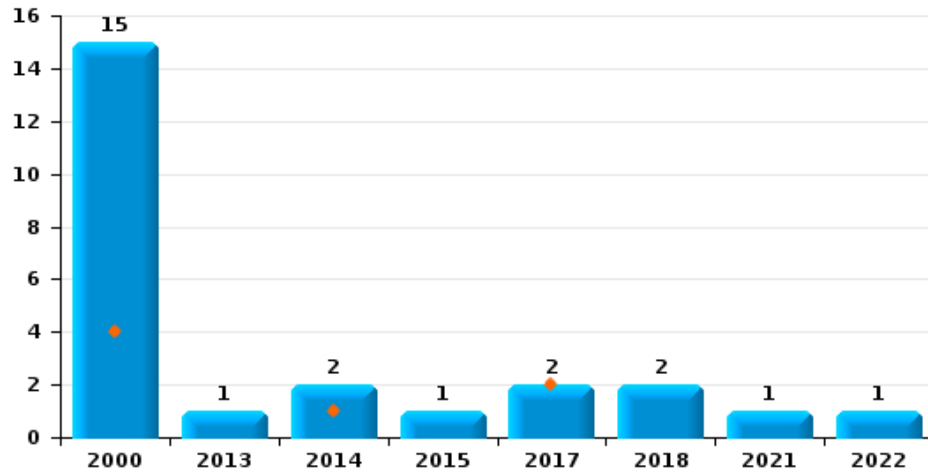




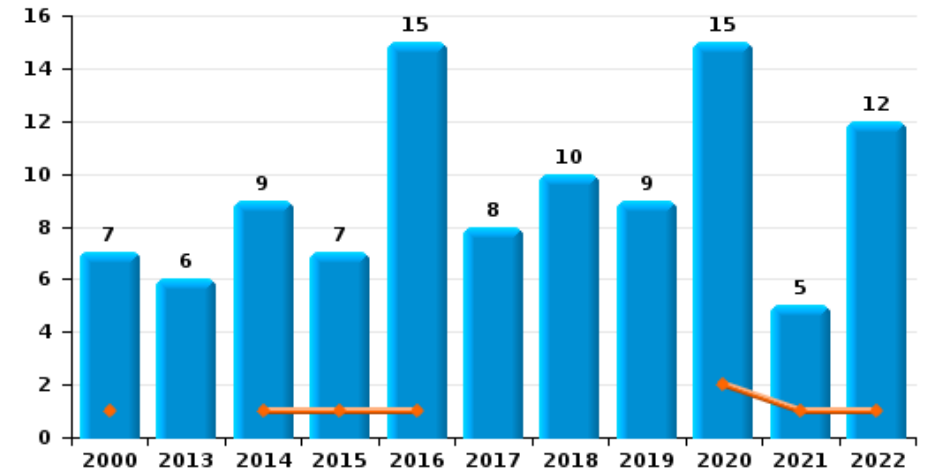
Welkenraedt

Année	■
Trimestre 1	■

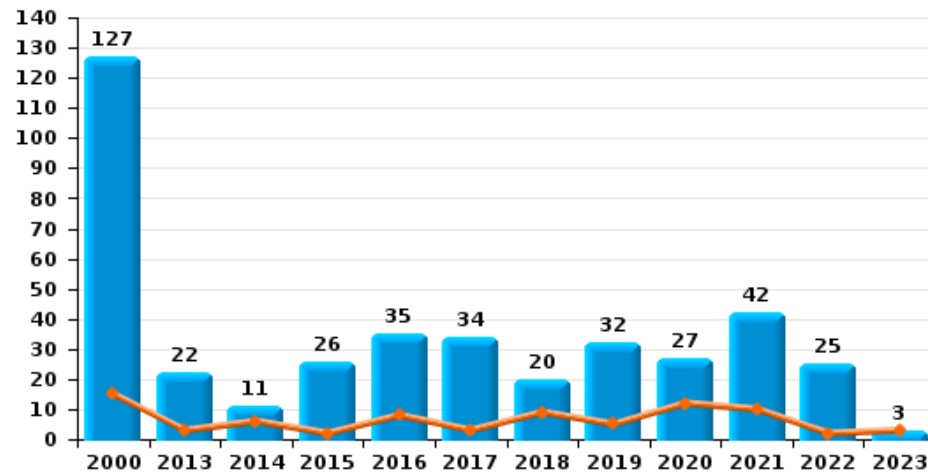
Vol de vélomoteur



Vol de vélo

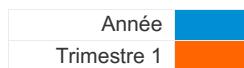


Vol dans ou sur un véhicule

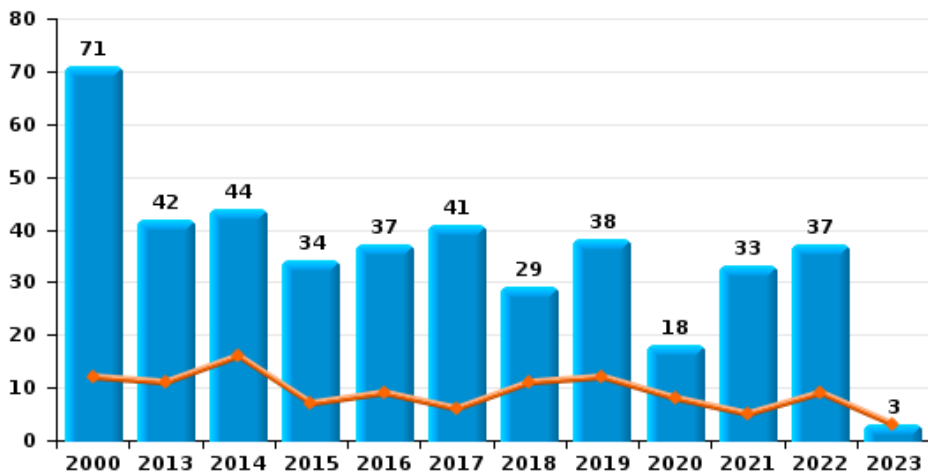




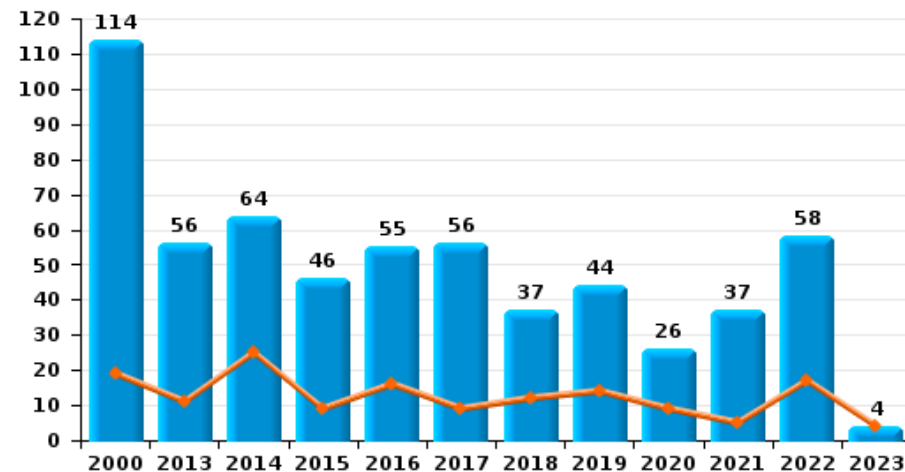
Welkenraedt



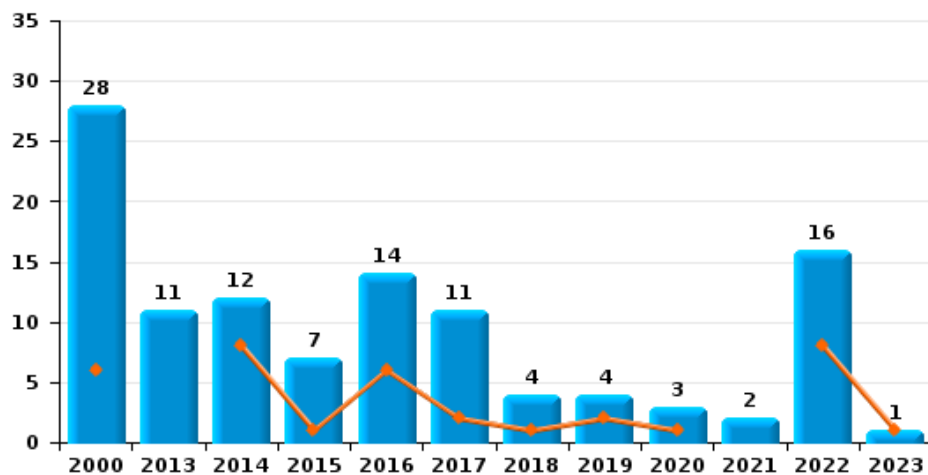
Cambrilage dans habitation



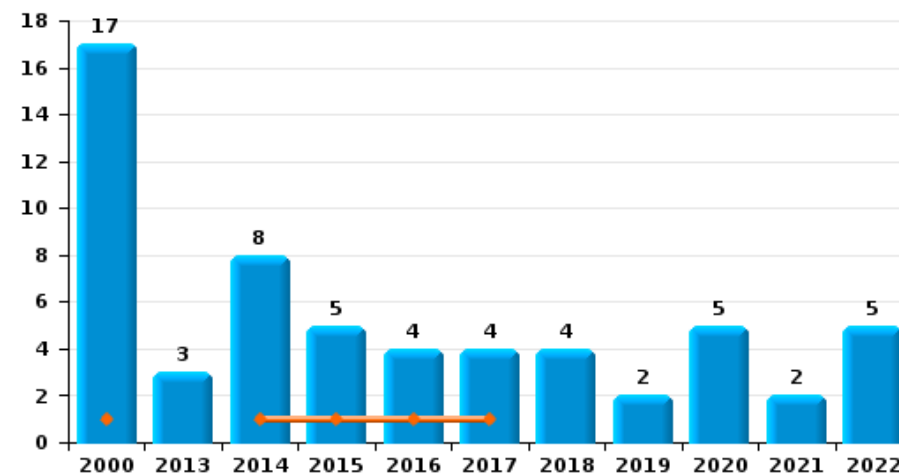
Cambrilage dans bâtiment (total)



Cambrilage ds entreprise ou commerce

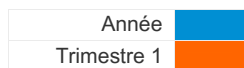


Cambrilage ds service public ou bâtiment administratif

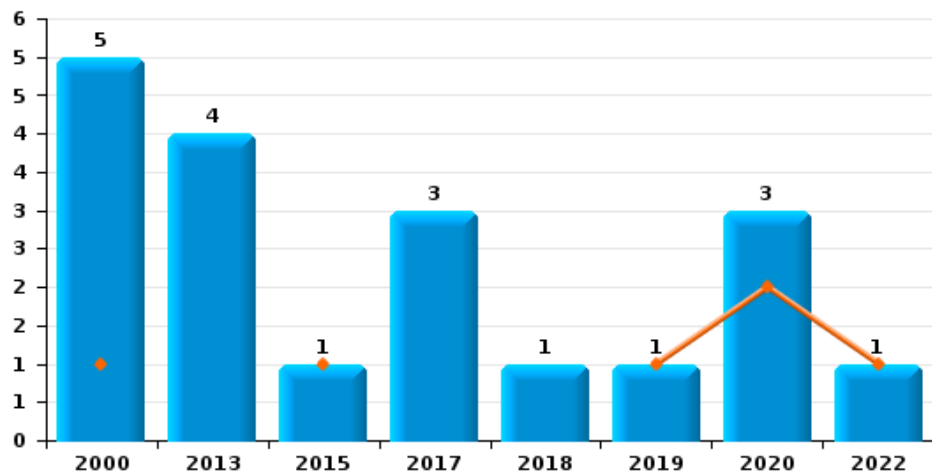




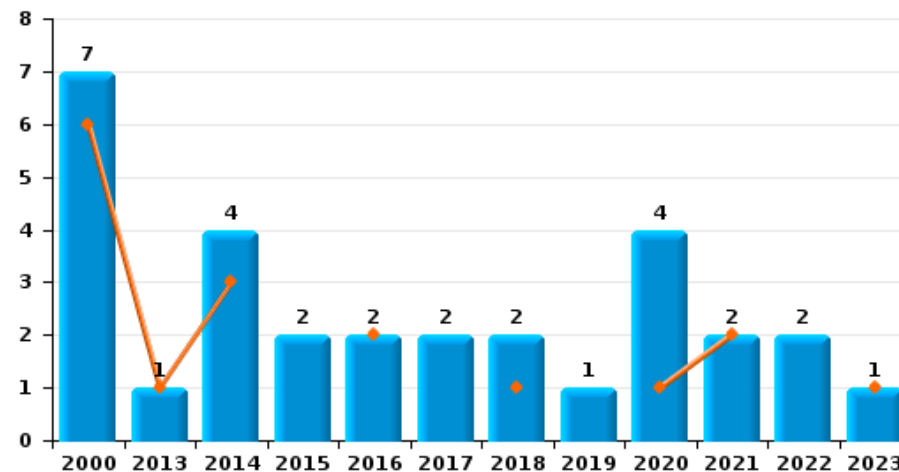
Welkenraedt



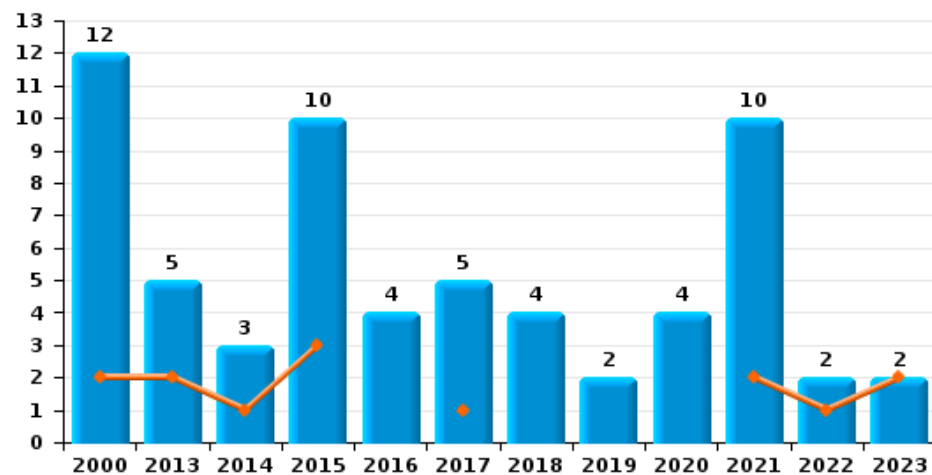
Vol à main armée



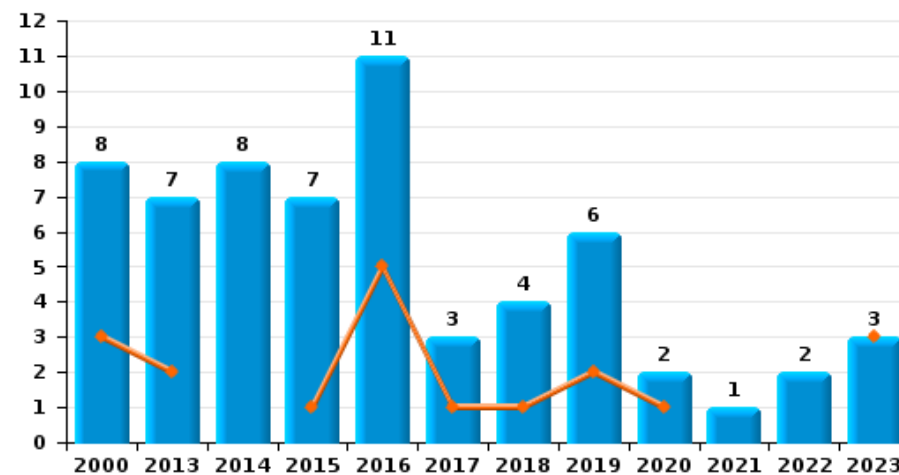
Vol à l'étalage



Vol avec violence sans arme

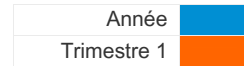


Vol à la tire

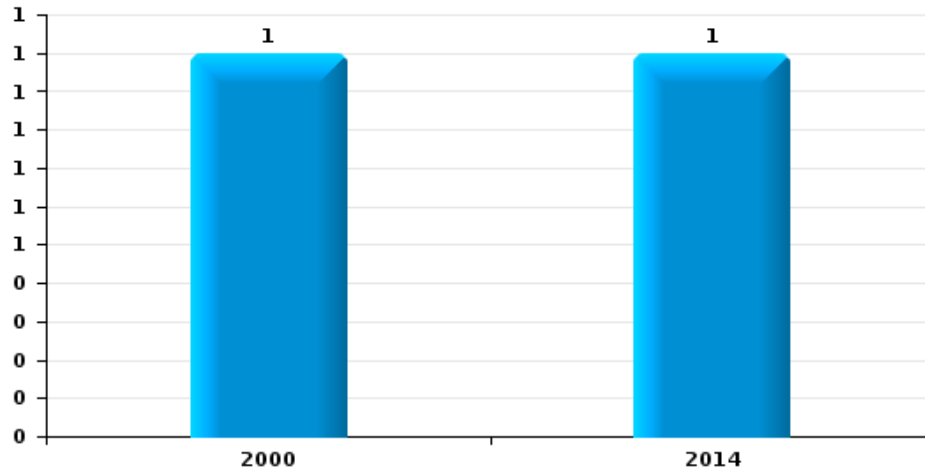




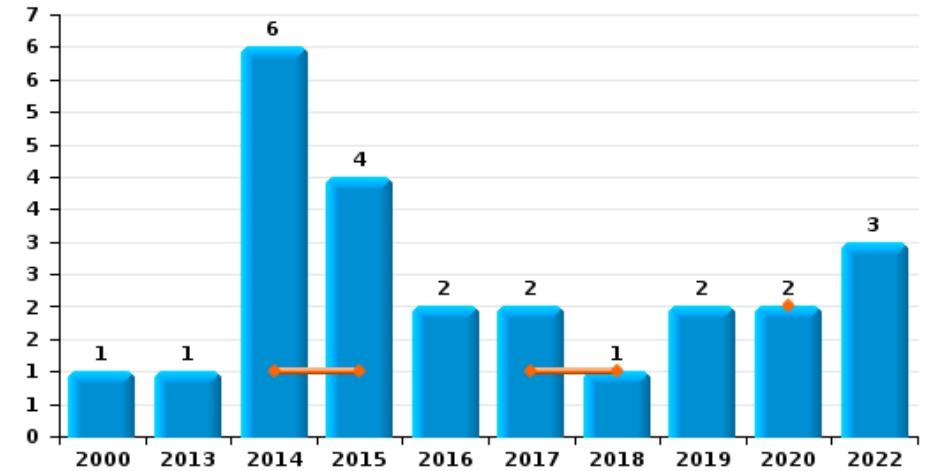
Welkenraedt



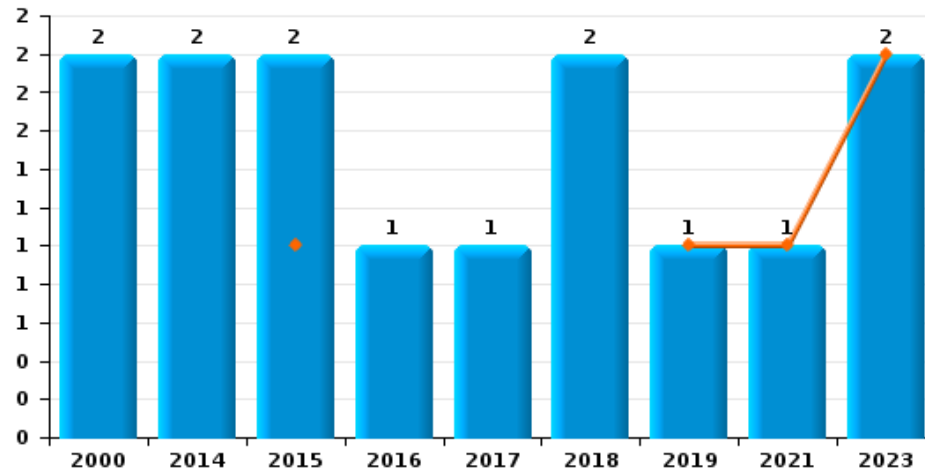
Arrachage de sac à main



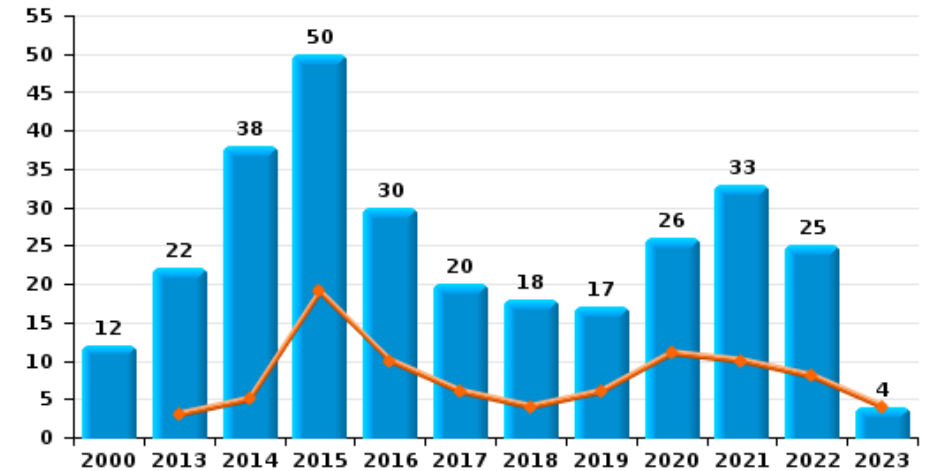
Graffiti



Vol à l'arraché



Dégradation de voiture





Welkenraedt



FC Vol moyen de transport

		2000	2013	2014	2015	2016	2017	2018	2019	2020	2021	2022	2023
Vol de voiture	Trim 1	2		2	2	1			2		1	1	
	Trim 2	5		2	1		1	1	2	1	1	1	
	Trim 3	5	5		1		4		3	1	1	1	
	Trim 4	12	1	2		3	2		2		2		
	Total	24	6	6	4	4	7	1	9	2	5	3	
Vol de moto	Trim 1	1	1										
	Trim 3				1								
	Trim 4		1										
	Total	1	2		1								
Carjacking	Trim 2	1											
	Trim 3									1			
	Trim 4						1						
	Total	1					1			1			
Homejacking	Trim 1											1	
Total												1	
Vol dans les garages	Trim 3		1										
	Trim 4								1				
	Total		1						1				
Vol de vélomoteur	Trim 1	4		1			2						
	Trim 2	4											
	Trim 3	3	1					1			1		
	Trim 4	4		1	1			1				1	
	Total	15	1	2	1		2	2				1	1
Vol de vélo	Trim 1	1		1	1	1				2	1	1	
	Trim 2	4	2		2	12	6	3	3	3	2	3	
	Trim 3	2	3	7	4		1	5	1	4		6	
	Trim 4		1	1		2	1	2	5	6	2	2	
	Total	7	6	9	7	15	8	10	9	15	5	12	



FC Cambriolage

		2000	2013	2014	2015	2016	2017	2018	2019	2020	2021	2022	2023
Cambriolage dans habitation	Trim 1	12	11	16	7	9	6	11	12	8	5	9	3
	Trim 2	12	1	15	2	7	7	7	7	3	4	15	
	Trim 3	21	10	3	9	5	7	7	8	3	6	8	
	Trim 4	26	20	10	16	16	21	4	11	4	18	5	
Total		71	42	44	34	37	41	29	38	18	33	37	3
Cambriolage ds entreprise ou commerce	Trim 1	6		8	1	6	2	1	2	1		8	1
	Trim 2	6	2	1	1	1	2	1	1	1		5	
	Trim 3	9	4	1	3	5	3	1	1		1	3	
	Trim 4	7	5	2	2	2	4	1		1	1		
Total		28	11	12	7	14	11	4	4	3	2	16	1
Cambriolage ds service public ou bâtiment administ	Trim 1	1		1	1	1	1						
	Trim 2	7		3	2	1	2	1		1	1		
	Trim 3	3	3	1	1	1		2		1	1	2	
	Trim 4	6		3	1	1	1	1	2	3		3	
Total		17	3	8	5	4	4	4	2	5	2	5	
Cambriolage dans bâtiment (total)	Trim 1	19	11	25	9	16	9	12	14	9	5	17	4
	Trim 2	24	3	19	5	9	11	9	8	5	5	20	
	Trim 3	32	17	5	13	11	10	10	9	4	8	13	
	Trim 4	39	25	15	19	19	26	6	13	8	19	8	
Total		114	56	64	46	55	56	37	44	26	37	58	4



FC Vol autre

		2000	2013	2014	2015	2016	2017	2018	2019	2020	2021	2022	2023
Vol à main armée	Trim 1	1			1				1	2		1	
	Trim 2	2	1				2						
	Trim 3	2	3					1		1			
	Trim 4						1						
	Total	5	4		1		3	1	1	3		1	
Vol avec violence sans arme	Trim 1	2	2	1	3		1				2	1	2
	Trim 2	5	1	1	4	1		2		1	2		
	Trim 3	1	1	1	2	2	1	2		2	5	1	
	Trim 4	4	1		1	1	3		2	1	1		
	Total	12	5	3	10	4	5	4	2	4	10	2	
Vol dans ou sur un véhicule	Trim 1	15	3	6	2	8	3	9	5	12	10	2	3
	Trim 2	42	8		4	7	3	2	7	2	6	13	
	Trim 3	19	7	3	18	11	9	2	17	12	6	2	
	Trim 4	51	4	2	2	9	19	7	3	1	20	8	
	Total	127	22	11	26	35	34	20	32	27	42	25	3
Vol d'armes et explosifs	Trim 1					2					1	1	
	Trim 2	1					1						
	Trim 3							1					
	Trim 4	1	2	1			1		1	1			
	Total	2	2	1		2	2	1	1	1	1	1	
Arrachage de sac à main	Trim 3			1									
	Trim 4	1											
	Total	1		1									
Vol à l'arraché	Trim 1				1				1		1		2
	Trim 2							1					
	Trim 3	1		2		1	1	1					
	Trim 4	1			1								
	Total	2		2	2	1	1	2	1		1		2



FC Vol autre

		2000	2013	2014	2015	2016	2017	2018	2019	2020	2021	2022	2023
Vol à la tire	Trim 1	3	2		1	5	1	1	2	1			3
	Trim 2		4	1	3	1	1	1	1			1	
	Trim 3	3	1	4	2	3		1		1	1		
	Trim 4	2		3	1	2	1	1	3			1	
	Total	8	7	8	7	11	3	4	6	2	1	2	3
Vol à l'étalage	Trim 1	6	1	3		2		1		1	2		1
	Trim 2	1		1	1		1	1				2	
	Trim 3								1				
	Trim 4				1		1			3			
	Total	7	1	4	2	2	2	2	1	4	2	2	1
Vol par ruse	Trim 1	1	1		1	1							
	Trim 2	1					1			1			
	Trim 3	2		1		2	1	1			1		
	Trim 4	1		1	1				1				
	Total	5	1	2	2	3	2	1	1	1	1		
Vol de métaux	Trim 1	1		2						1			
	Trim 2			1				2				2	
	Trim 3				1	2		1	1				
	Trim 4		1	1					1			1	
	Total	1	1	4	1	2		3	2	1		3	
Vol sur les chantiers	Trim 1			1				1	1				
	Trim 2	1	1	1				1	1				
	Trim 3		3		2			2					
	Trim 4	1			1								
	Total	2	4	2	3			4	2				



FC Vol autre

		2000	2013	2014	2015	2016	2017	2018	2019	2020	2021	2022	2023
Vol d'animaux	Trim 1	1											
	Trim 2				1						1		
	Trim 3		1			1							
	Trim 4									1		1	
	Total	1	1		1	1					1	1	1
Vol de cargaison	Trim 1			1			1	6		1	4		
	Trim 2						2			1	1		
	Trim 3						2						
	Trim 4						12	2					
	Total			1			17	8		2	5		



Criminalité ICT

		2000	2013	2014	2015	2016	2017	2018	2019	2020	2021	2022	2023
Fraude de cartes de paiements	Trim 1				1	2			1		1		
	Trim 2		1							2			
	Trim 3			2		1					1	1	
	Trim 4				1		2				2	2	
	Total		1	2	1	4		2	1	2	4	3	
Phishing	Trim 1											1	4
	Trim 2								1	1		4	
	Trim 3											4	
	Trim 4											3	
	Total								1	1		12	4
Skimming	Trim 4							1					
	Total							1					



FC Autre

		2000	2013	2014	2015	2016	2017	2018	2019	2020	2021	2022	2023
Violence contre les métiers d'intérêt général	Trim 1			1	1	2	1		1	1	1		1
	Trim 3			1	1								
	Trim 4		1				1				2	1	
	Total		1	2	2	2	2		1	1	3	1	1
Graffiti	Trim 1			1	1		1	1		2			
	Trim 2			2	2	1						1	
	Trim 3					1			1			1	
	Trim 4	1	1	3	1		1		1			1	
Total	1	1	6	4	2	2	1	2	2	2	3		
Dégradation de voiture	Trim 1		3	5	19	10	6	4	6	11	10	8	4
	Trim 2		6	10	13	6	5	8	4	6	4	6	
	Trim 3	3	8	9	4	8	4	1	5	4	11	5	
	Trim 4	9	5	14	14	6	5	5	2	5	8	6	
Total	12	22	38	50	30	20	18	17	26	33	25	4	
Rixe au couteau	Trim 1		1							2			
	Trim 2			1			1	1					
	Trim 3		1										
	Trim 4									1	1	1	
Total		2	1			1	1		3	1	1		



PH Violence intrafamiliale (VIF)

		2000	2013	2014	2015	2016	2017	2018	2019	2020	2021	2022	2023
VIF: physique, dans le couple	Trim 1	2	6	2	4		5	3	1	3	11	4	7
	Trim 2	2	4		4	4	5	3	7	6	9	9	
	Trim 3		2	5	3	2	1	5	4	5	11	4	
	Trim 4		1	3	6	1	3	2	5	5	5	9	
	Total	4	13	10	17	7	14	13	17	19	36	26	7
VIF: physique, envers des descendants	Trim 1					1	2	1			1		
	Trim 2		1	1						2	1	4	
	Trim 3					1				1		1	
	Trim 4		1		1		2	1		2	1	1	
	Total		2	1	1	2	4	2		5	3	6	
VIF: physique, envers d'autres membres	Trim 1	2	2		2	1	1	1	1			2	1
	Trim 2	5	1			1	1		2	1	2	1	
	Trim 3	2			1		1	1	1	1		2	
	Trim 4	2	2				3		1	1	1		
	Total	11	5		3	2	6	2	5	3	3	5	1
VIF: sexuelle, envers des descendants	Trim 1		2										
	Trim 2					1						1	
	Trim 3									2			
	Trim 4				1		1						
	Total		2		1	1	1			2		1	
VIF: psychique, dans le couple	Trim 1	3	1	7	11	6	4	1	7	2	7	3	14
	Trim 2		4	9	7	8	2	3	3	5	6	2	
	Trim 3		4	4	5	3		3	9	8	2	2	
	Trim 4	3	5	6	12	4	4	3	7	6	6	2	
	Total	6	14	26	35	21	10	10	26	21	21	9	14
VIF: psychique, envers des descendants	Trim 3					1				2		1	
Total					1				2		1		



PH Violence intrafamiliale (VIF)

		2000	2013	2014	2015	2016	2017	2018	2019	2020	2021	2022	2023
VIF: psychique, envers d'autres membres	Trim 2								1	1			
	Trim 3										1		
	Total								1	1	1		
VIF: économique, dans le couple	Trim 1										1		
	Trim 4			1	1								
	Total			1	1						1		
VIF: économique, envers des descendants	Trim 1	1											
Total	1												
VIF: économique, envers d'autres membres	Trim 1	2	1	2			2			1		1	
	Trim 2	6	1				2			1		3	
	Trim 3	5										1	
	Trim 4	1	2						1				
Total	14	4	2			4		1	2		5		



PH Drogues

		2000	2013	2014	2015	2016	2017	2018	2019	2020	2021	2022	2023
Vente de cocaïne	Trim 1								1				
	Trim 3		1								1		
	Total		1						1		1		
Import-export de cocaïne	Trim 3		1										
	Total		1										
Production de drogues synthétiques	Trim 2				2								
	Total				2								
Import-export de drogues synthétiques	Trim 4				1								
	Total				1								
Vente de drogues synthétiques	Trim 2				1								
	Trim 4				1								
	Total				2								
Production de cannabis (culture)	Trim 1		1										
	Trim 2			1	1								
	Trim 3		1							1			
	Trim 4								2				
Total		2	1	1				2	1				



PH Trafic d'armes

		2000	2013	2014	2015	2016	2017	2018	2019	2020	2021	2022	2023
Commerce et production d'arme à feu et mun.	Trim 1								1				
	Trim 3			1									
	Trim 4					1							
	Total			1		1		1					



PH Traite des êtres humains

		2000	2013	2014	2015	2016	2017	2018	2019	2020	2021	2022	2023
TEH - exploitation économique	Trim 3				1				1				
	Total				1				1				



PH Violence dans l'espace public

		2000	2013	2014	2015	2016	2017	2018	2019	2020	2021	2022	2023
Violence physique (transport public)	Trim 1		1				1		1		2	1	
	Trim 2							1					
	Trim 3			1	1				1		1		
	Trim 4	1	1			2	1	3	2		1	3	
	Total	1	2	2	1	2	2	4	4		4	4	
Violence physique (voie publique)	Trim 1	2	6	8	6	8	5	7	6	2	2	4	7
	Trim 2	1	5	5	7	5	3	7	11	3	5	13	
	Trim 3	2	3	5	5	5	1	8	7	5	11	6	
	Trim 4	3	2	10	12	5	1	8	2	3	7	4	
	Total	8	16	28	30	23	10	30	26	13	25	27	7
Violence physique (autre endroit public)	Trim 1					1	1		1	1			
	Trim 2	2	2										
	Trim 3			1		1					2	1	
	Trim 4	1	1					1			1		
	Total	3	3	1		2	1		2	1	3	1	
Violence physique (endroit accessible au public)	Trim 1	4	2	2	4	1	3	4	3	5	3	2	4
	Trim 2	5	3		4	3	4	4	1	1		4	
	Trim 3	8	2	2	1				3	6	4	4	
	Trim 4	3	4	4	2	1	3	2	2		3	8	
	Total	20	11	8	11	5	10	10	9	12	10	18	4
Violence sexuelle (transport public)	Trim 1					1							
	Trim 3		1				1		1				
	Trim 4								1		1		
	Total		1			1	1		2		1		
Violence sexuelle (voie publique)	Trim 1		1		2	1							
	Trim 2					1			1		1	2	
	Trim 3								2	2	1		
	Trim 4	1			1		1					1	
	Total	1	1		3	2	1		3	2	2	3	



PH Violence dans l'espace public

		2000	2013	2014	2015	2016	2017	2018	2019	2020	2021	2022	2023
Violence sexuelle (autre endroit public)	Trim 1	1											
	Trim 2	1											
	Trim 3		1							2			
	Trim 4		1										
Total		2	2							2			
Violence sexuelle (endroit accessible au public)	Trim 1												2
	Trim 2					1							
	Trim 3	1							1			1	
	Trim 4					1					3		
Total		1				2		1		3	1		2
Violence psychique (transport public)	Trim 1	1		1	1				1			1	
	Trim 2				1						1		
	Trim 3		2	1				1				1	
	Trim 4		1			1		1	1			1	
Total		1	1	4	2	2	1	1	2		1	3	
Violence psychique (voie publique)	Trim 1	1	3	5	6	5	6	4	4	5	5	7	7
	Trim 2		9	4	7	4	4	1	7	3	3	13	
	Trim 3	2	3	5	4	3	3	3	5	4	5	6	
	Trim 4		3	4	5	5	1		3	1	3	8	
Total		3	18	18	22	17	14	8	19	13	16	34	7
Violence psychique (autre endroit public)	Trim 1				1	3							
	Trim 2		2				1	1		1	1		
	Trim 3		1	1		1			1	1			
	Trim 4		1	1		1							
Total			4	2	1	5	1	1	1	2	1		



PH Violence dans l'espace public

		2000	2013	2014	2015	2016	2017	2018	2019	2020	2021	2022	2023
Violence psychique (endroit accessible au public)	Trim 1		1				3		4	2		2	2
	Trim 2	2	4	2	5	4	1	4	1	1			
	Trim 3	1		5	2	1	1		4	2	2	2	
	Trim 4	1	1	3	1			1		1		3	
	Total	4	6	10	8	5	5	5	9	6	2	7	2
Vol à main armée (transport public)	Trim 2		1										
Total		1											
Vol à main armée (voie publique)	Trim 1				1				1	1			
	Trim 2						1						
	Trim 3		1					1					
	Trim 4						1						
	Total		1		1		2	1	1	1			
Vol à main armée (autre endroit public)	Trim 3	1											
Total	1												
Vol à main armée (endroit accessible au public)	Trim 2	2					1						
	Trim 3	1											
	Total	3					1						
Vol avec violence sans arme (transport public)	Trim 1	1											
	Trim 2							1					
	Trim 4	1									1		
	Total	2						1			1		
Vol avec violence sans arme (voie publique)	Trim 1		1		2						1		
	Trim 2	1			3								
	Trim 3	1		1	1	1	1			1	3		
	Trim 4	2	1						1				
	Total	4	2		6	1	1	1	1	1	1	4	



PH Violence dans l'espace public

		2000	2013	2014	2015	2016	2017	2018	2019	2020	2021	2022	2023
Vol avec violence sans arme (autre endroit public)	Trim 3									1			
	Total									1			
Vol avec violence sans arme (endr. acces. au pub.)	Trim 1	1									1		2
	Trim 2	3		1	1	1							
	Trim 3			1	1	1							
	Trim 4					1	1			1			
	Total	4		2	2	3	1			1	1		2



PH Autre

		2000	2013	2014	2015	2016	2017	2018	2019	2020	2021	2022	2023
Faux policiers	Trim 1								1				
	Trim 2								1			1	
	Total								2			1	
Terrorisme, extrémisme et radicalisme	Trim 4			1									
Total				1									
Cyberharcèlement	Trim 1		1									2	1
	Trim 2		1		1	1				1	1	1	
	Trim 3			1		1	2					1	
	Trim 4			2	2	1		1		2		1	
	Total		2	3	3	3	2	1		3	1	5	1
Fraude à l'identité	Trim 1	1	1		1						1		
	Trim 2		3			1	2				1		
	Trim 3			1	2	2	1			3	1	2	
	Trim 4		1	3	2	3			1	2	1	1	
	Total	1	5	4	5	6	3		1	5	4	3	



Welkenraedt

2022

FC Vol moyen de transport

	Jan	Mar	Mai	Juin	Juil	Août	Sep	Oct	Nov	Total
Vol de voiture	1			1			1			3
Homejacking	1									1
Vol de vélomoteur									1	1
Vol de vélo		1	2	1	1	5		2		12

FC Cambriolage

	Jan	Fév	Mar	Avr	Mai	Juin	Juil	Août	Sep	Oct	Nov	Déc	Total
Cambriolage dans habitation	3	3	3	1	4	10	5	1	2	1	1	3	37
Cambriolage ds entreprise ou commerce	3	1	4	2	2	1	1		2				16
Cambriolage ds service public ou bâtiment administ							1	1		2	1		5
Cambriolage dans bâtiment (total)	6	4	7	3	6	11	7	2	4	3	2	3	58

FC Vol autre

	Jan	Mar	Avr	Mai	Juin	Août	Sep	Oct	Nov	Déc	Total
Vol à main armée	1										1
Vol avec violence sans arme		1					1				2
Vol dans ou sur un véhicule		2	4	4	5	2		4	3	1	25
Vol d'armes et explosifs		1									1
Vol à la tire				1					1		2
Vol à l'étalage				2							2
Vol de métaux			2							1	3
Vol d'animaux										1	1



Criminalité ICT

	Mar	Avr	Mai	Juil	Août	Sep	Oct	Nov	Déc	Total
Fraude de cartes de paiements					1		1	1		3
Phishing	1	2	2	2		2	1	1	1	12

FC Autre

	Jan	Fév	Mar	Avr	Mai	Juin	Juil	Août	Sep	Oct	Nov	Déc	Total
Violence contre les métiers d'intérêt général										1			1
Graffiti						1			1			1	3
Dégradation de voiture	3	1	4	2	3	1	3	1	1	1	2	3	25
Rixe au couteau										1			1

PH Violence intrafamiliale (VIF)

	Jan	Mar	Avr	Mai	Juin	Juil	Août	Sep	Oct	Nov	Déc	Total
VIF: physique, dans le couple	1	3	6	2	1		3	1	2	2	5	26
VIF: physique, envers des descendants			4				1		1			6
VIF: physique, envers d'autres membres	1	1		1			1	1				5
VIF: sexuelle, envers des descendants				1								1
VIF: psychique, dans le couple	2	1		1	1	1	1		1		1	9
VIF: psychique, envers des descendants							1					1
VIF: économique, envers d'autres membres	1			3				1				5



PH Violence dans l'espace public

	Jan	Fév	Mar	Avr	Mai	Juin	Juil	Août	Sep	Oct	Nov	Déc	Total
Violence physique (transport public)		1								3			4
Violence physique (voie publique)	1	2	1	5	5	3	2	2	2	1	1	2	27
Violence physique (autre endroit public)								1					1
Violence physique (endroit accessible au public)			2		3	1	1	1	2	1	4	3	18
Violence sexuelle (voie publique)						2				1			3
Violence sexuelle (endroit accessible au public)								1					1
Violence psychique (transport public)		1							1			1	3
Violence psychique (voie publique)	1	3	3	3	2	8	2		4	4	1	3	34
Violence psychique (endroit accessible au public)		1	1				1		1	1	1	1	7

PH Autre

	Fév	Mar	Avr	Mai	Juil	Août	Sep	Nov	Déc	Total
Faux policiers				1						1
Cyberharcèlement	1	1	1				1	1		5
Fraude à l'identité					1	1			1	3



2023

FC Cambriolage

	Jan	Fév	Mar	Total
Cambriolage dans habitation		2	1	3
Cambriolage ds entreprise ou commerce	1			1
Cambriolage dans bâtiment (total)	1	2	1	4

FC Vol autre

	Jan	Fév	Mar	Total
Vol avec violence sans arme	2			2
Vol dans ou sur un véhicule	2	1		3
Vol à l'arraché	2			2
Vol à la tire	1	1	1	3
Vol à l'étagère	1			1

Criminalité ICT

	Jan	Fév	Total
Phishing	3	1	4

FC Autre

	Jan	Fév	Mar	Total
Violence contre les métiers d'intérêt général			1	1
Dégradation de voiture	2	1	1	4

PH Violence intrafamiliale (VIF)

	Jan	Fév	Mar	Total
VIF: physique, dans le couple	3	3	1	7
VIF: physique, envers d'autres membres			1	1
VIF: psychique, dans le couple	7	3	4	14



PH Violence dans l'espace public

	Jan	Fév	Mar	Total
Violence physique (voie publique)	3		4	7
Violence physique (endroit accessible au public)	1	1	2	4
Violence sexuelle (endroit accessible au public)	1		1	2
Violence psychique (voie publique)	3	2	2	7
Violence psychique (endroit accessible au public)	1		1	2
Vol avec violence sans arme (endr. acces. au pub.)	2			2

PH Autre

	Jan	Total
Cyberharcèlement	1	1

STATISTIQUES POLICIERES DE CRIMINALITE

LIEU DE PERPETRATION: COMMUNE

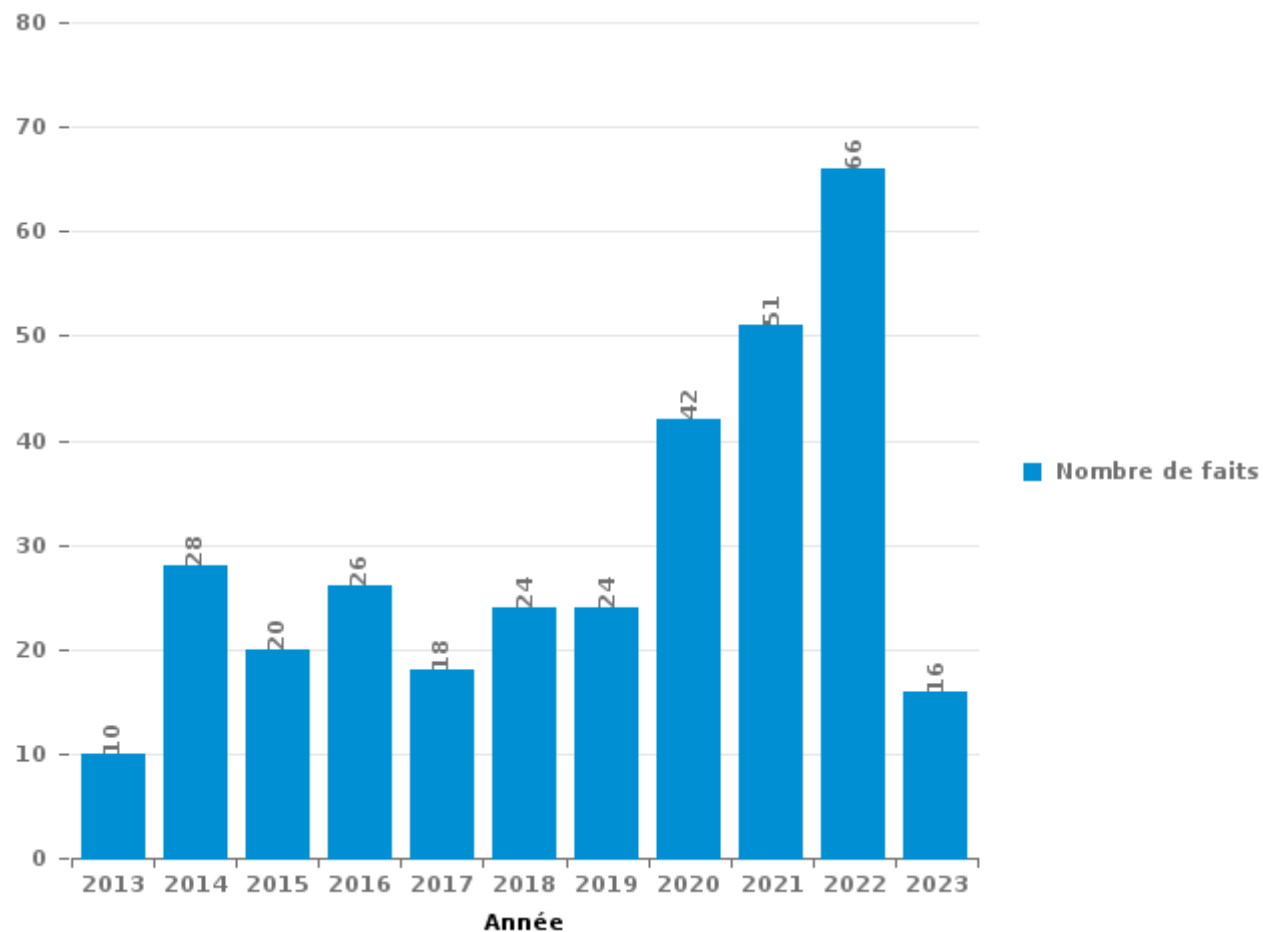
Welkenraedt

PARTIE III : ICT



Welkenraedt

Nombre total de délits avec un élément ICT/online, depuis 2013





Criminalité ICT/online au sens strict

Infractions (exhaustif)

	2013	2014	2015	2016	2017	2018	2019	2020	2021	2022	2023
Code pénal social: Infr. contre foi publique en droit pénal social: Faux en informatique									1		
Criminalité informatique: Faux en informatique:				2	1				1		1
Criminalité informatique: Fraude informatique:	2	6	3	15	3	7	10	6	14	43	8
Criminalité informatique: Hacking:		1	1					5		1	1
Total:	2	7	4	17	4	7	10	11	16	44	10

Figures criminelles (à considérer spécifiquement – ne pas additionner avec d'autres éléments – risque de double comptage!)

	2013	2014	2015	2016	2018	2019	2020	2021	2022	2023
Fraude de cartes de paiements	1	2	1	4	2	1	2	4	3	
Phishing						1	1		12	4
Skimming					1					



Criminalité ICT/online au sens large

Infractions (uniquement si code-fait existe)

	2013	2014	2015	2016	2017	2018	2019	2020	2021	2022	2023
Fraude: Escroquerie: Fraude par internet	6	16	12	8	12	14	14	26	30	15	4
Infr. contre autres valeurs morales et sentiments: Cyberlokkig (leurre de mineur par ICT):			1								
Total:	6	16	13	8	12	14	14	26	30	15	4

Figures criminelles (à considérer spécifiquement – ne pas additionner avec d'autres éléments – risque de double comptage!)

	2013	2014	2015	2016	2017	2018	2020	2021	2022	2023
Cyberharcèlement	2	3	3	3	2	1	3	1	5	1

STATISTIQUES POLICIERES DE CRIMINALITE

LIEU DE PERPETRATION: COMMUNE

Welkenraedt

PARTIE IV : DESTINATION LIEU



Welkenraedt

Vol et extorsion

	2000	2013	2014	2015	2016	2017	2018	2019	2020	2021	2022	2023
Voie publique	94	39	31	50	41	40	34	44	31	47	29	1
Habitation: maison	70	41	37	40	37	45	34	41	20	29	40	4
Parking	14	13	12	20	7	12	5	13	6	7	7	1
Magasin	22	10	9	9	9	8	6	5	6	9	10	2
Habitation: allée	16	5	4	8	14	10	5	6	2	8	8	
Horeca	46	3	4	5	3	2		5	4	1	7	3
Habitation: appartement	4	8	12	5	7	4	1	6	9	12	11	1
Entreprise	18	14	4	3	10	2	2	2	1	7	3	
Institution d'enseignement	17	3	9	5	5	3	7	5	6	1	4	
Habitation: dépendances	11	3	5	3	5		7	1	7	6	2	
Inconnue	7	6	5	3	4	7	3	2	1	7	3	1
Station de bus / métro et gare de chemin de fer	7	3	1	1	1	11	8	4	2	2	4	1
Hôpital	7	6	2	7	7	3	2	1	5	1	1	
Infrastructure sportive	5	4	4	4	4	4	1	1	4		3	
Culture et loisirs	7	2	5	1	6	3	2	3	1	1	1	
Habitation: garage	7	2		1	3		5	1	3	5	2	
Autre	1	3	8	2	3	1	7			1	1	
Moyen de transport: train / tram / métro	3	1	1	5	5	3	1	2	1	2	2	1
Terrain	5	2		1	4		4	3	2	4	1	
Habitation: non précisée	1	3	4	1	1	3	1	1	6	1		
Chantier	1	4	2	3			4	2				
Stade	7	1	3	1				1				
Maison de repos	1	1	2	3						1	1	
Service	1		2	1		1	1			1	2	
Banque / institution financière	2	1				2		1		1		
Bâtiment administratif	2		1	2		1					1	
Maison de débauche			1	1	2			2	1			
Moyen de transport: camion		1		1	1		2	2				
Service public	2	1		1	1	1		1				
Habitation: autre	3			1					1		1	
Médecin / dentiste / pharmacien	1					2		1			1	
Moyen de transport: voiture					1		1		2	1		
Aéroport			1		2							
Edifice religieux / lieu du culte	2											
Moyen de transport: autobus / autocar		1										
Moyen de transport: autre								1				
Total	384	181	169	188	183	168	143	157	121	155	145	15

FPF/DGR/DRI/BIPOL - Statistiques policières de criminalité (date de clôture: 22/09/2023)

Les données pour les années 2001 jusqu'à 2012 ne sont plus publiées mais restent disponibles sur demande auprès du service BIPOL.

Les données pour 2023 ne concernent que le 1er trimestre.



Dégradation de la propriété

	2000	2013	2014	2015	2016	2017	2018	2019	2020	2021	2022	2023
Voie publique	28	17	32	45	14	19	15	17	20	24	19	3
Habitation: résidence principale	19	15	10	18	13	9	7	10	7	9	5	
Parking	5	4	8	13	10	3	3	3	6	6	7	1
Institution d'enseignement	6	1	2	1	7		3	2		1	2	
Habitation: allée	2	4	5	3	1	1		1	3	2	1	1
Habitation: non précisée	1		2		1	1	4	2	1	1	1	
Habitation: jardin	1	1		2	2		1	2	2	1		
Hôpital	4		2		1	1		1	1	2		
Entreprise	6		2					1	1	1		
Culture et loisirs	2		1	3		1		1	1		1	
Habitation: dépendances	1	1			1	1		2		1	3	
Terrain	2	1		1	1	2	1		1			
Autre	1	1	2		2	1			1			
Habitation: garage	1				1		1			5		
Horeca	3	1	1	2					1			
Inconnue			1	1	1		2	1			1	
Moyen de transport: voiture		1			1			1		2	2	
Station de bus / métro et gare de chemin de fer	2	1	2	1				1				
Bureau de police				3						2	1	
Infrastructure sportive	1		2				1		1		1	
Magasin	1	1				2			1			
Service public				3		1				1		
Bâtiment administratif			1	2	1							
Chantier						1		1				
Cimetière		1	1									
Moyen de transport: autre	1					1						
Moyen de transport: train / tram / métro						1	1					
Service		1					1					
Stade				2								
Habitation: résidence secondaire										1		
Maison de débauche						1						
Maison de repos		1										
Médecin / dentiste / pharmacien							1					
Total	87	52	74	100	57	46	41	46	47	59	44	5

FPF/DGR/DRI/BIPOL - Statistiques policières de criminalité (date de clôture: 22/09/2023)

Les données pour les années 2001 jusqu'à 2012 ne sont plus publiées mais restent disponibles sur demande auprès du service BIPOL.

Les données pour 2023 ne concernent que le 1er trimestre.



Welkenraedt

Infractions contre l'intégrité physique

	2000	2013	2014	2015	2016	2017	2018	2019	2020	2021	2022	2023
Habitation	18	26	15	21	15	28	22	20	35	49	36	7
Voie publique	6	17	25	30	20	13	28	29	16	25	26	8
Horeca	14	4	4	1	1	3	2	4	3	2	7	2
Institution d'enseignement	1	4	3	1	2	6	3		2	1	3	1
Hôpital	1	3	1	2	2	4	2	1	2	5	2	1
Inconnue	3	2	2	2	1	3	4	1	2	3	2	
Culture et loisirs	5	4		2		3		2		2	2	2
Habitation: allée	1		4	4	1	1	1	2		1	4	1
Station de bus / métro et gare de chemin de fer		1	1		2	1	3	2		3	3	
Infrastructure sportive	1				1	3	2		1	2	2	
Terrain	2			1	1	1		3		3	1	
Parking		1	1	1			2		3	2	1	
Entreprise		1	3					2	1	1		
Maison de débauche					1			1	1		2	2
Stade				4		1		2				
Autre			1	1	1				1		2	
Magasin	1								1		3	
Moyen de transport: train / tram / métro	1	1	1			1		1				
Moyen de transport: autre				1						2	1	
Arrêt de bus / tram							1				1	
Habitation: jardin				1			1					
Maison de repos											1	1
Service									1		1	
Service public						1	1					
Médecin / dentiste / pharmacien									1			
Total	54	64	61	72	48	69	72	70	70	101	100	25

FPF/DGR/DR/BIPOL - Statistiques policières de criminalité (date de clôture: 22/09/2023)

Les données pour les années 2001 jusqu'à 2012 ne sont plus publiées mais restent disponibles sur demande auprès du service BIPOL.

Les données pour 2023 ne concernent que le 1er trimestre.

STATISTIQUES POLICIERES DE CRIMINALITE

LIEU DE PERPETRATION: COMMUNE

Welkenraedt

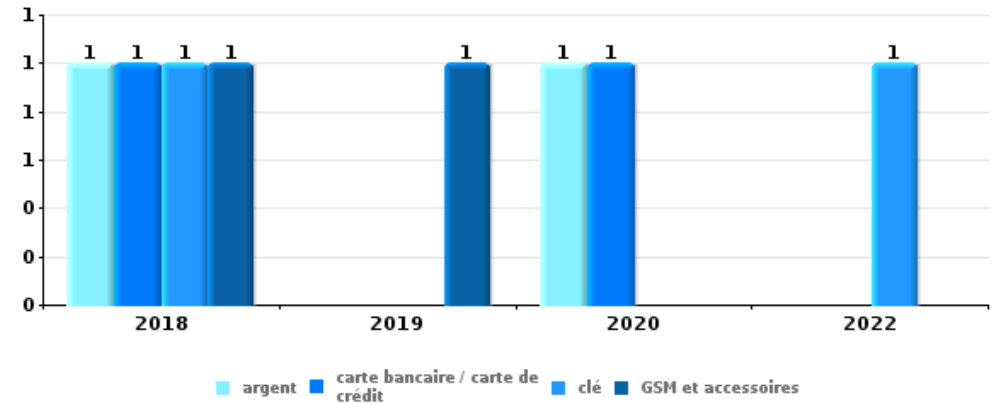
PARTIE V : OBJETS ET MOYENS DE TRANSPORT



Welkenraedt

Vol à main armée

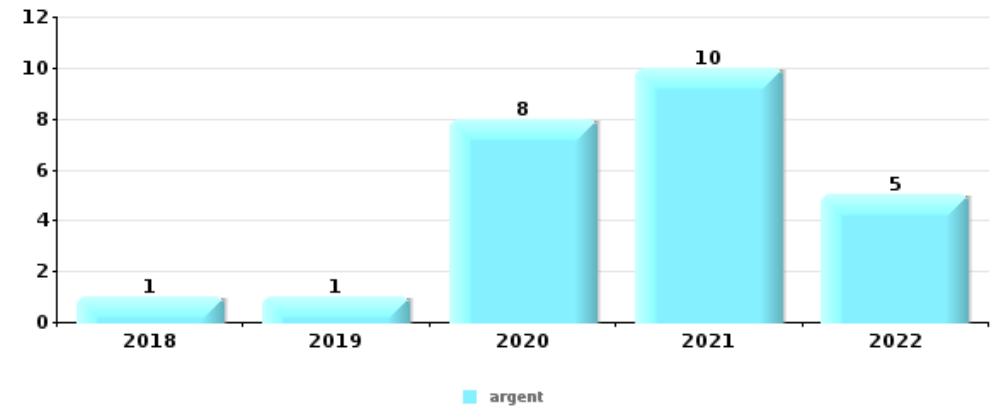
Top 5 Objets volés (sbd nombre de faits)		2018	2019	2020	2021	2022	2023
1	argent	1		1			
1	carte bancaire / carte de crédit	1		1			
1	clé	1				1	
1	GSM et accessoires	1	1				
5	autre document d'identité	1					
5	autre document officiel	1					
5	bijouterie / montre					1	
5	carte d'identité / passeport			1			
5	carte SIS	1					
5	document véhicule			1			
5	lunettes / verres de contact	1					
5	ordinateur et accessoires			1			
5	permis de conduire			1			
5	plaque d'immatriculation			1			
5	portefeuille			1			
5	sac à main	1					
5	vêtement	1					





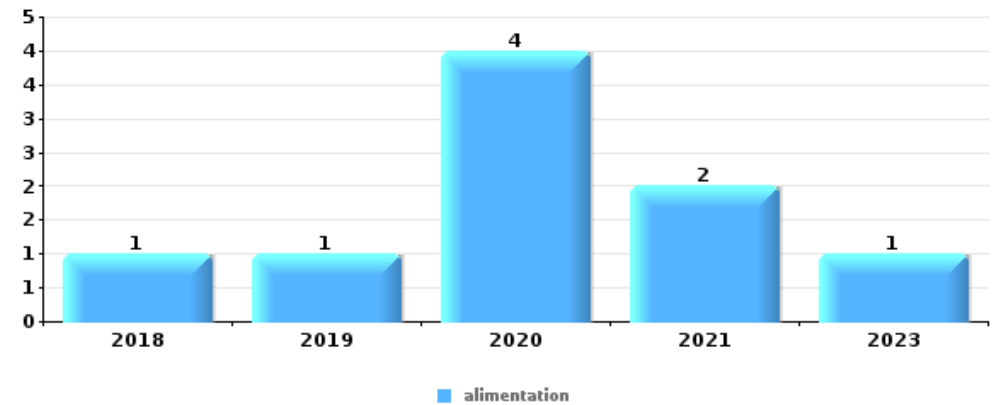
Vol dans ou sur un véhicule

Top 5 Objets volés (sbd nombre de faits)		2018	2019	2020	2021	2022	2023
1	argent	1	1	8	10	5	
2	carte d'identité / passeport	2	2	6	9	3	1
2	outillage	8	9	1	3	2	
2	permis de conduire	2	3	6	8	3	1
5	carte bancaire / carte de crédit	1	1	7	9	3	1



Vol à l'étalage

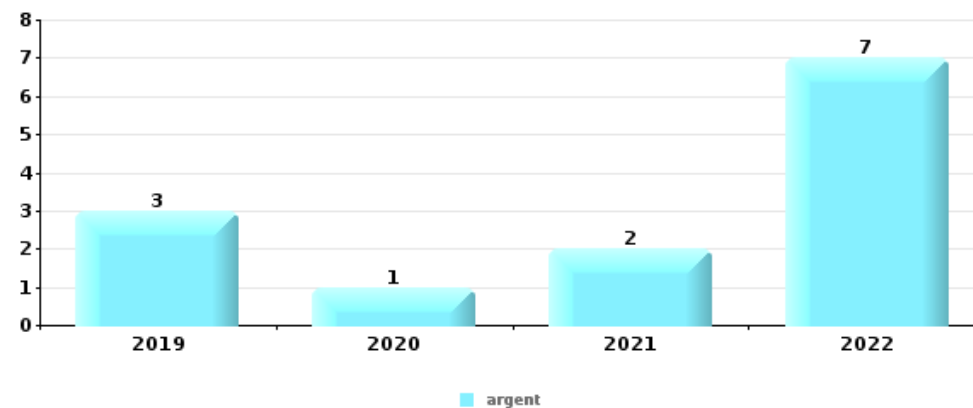
Top 5 Objets volés (sbd nombre de faits)		2018	2019	2020	2021	2022	2023
1	alimentation	1	1	4	2		1
2	lunettes / verres de contact	1					
2	parfum / produit de beauté					1	





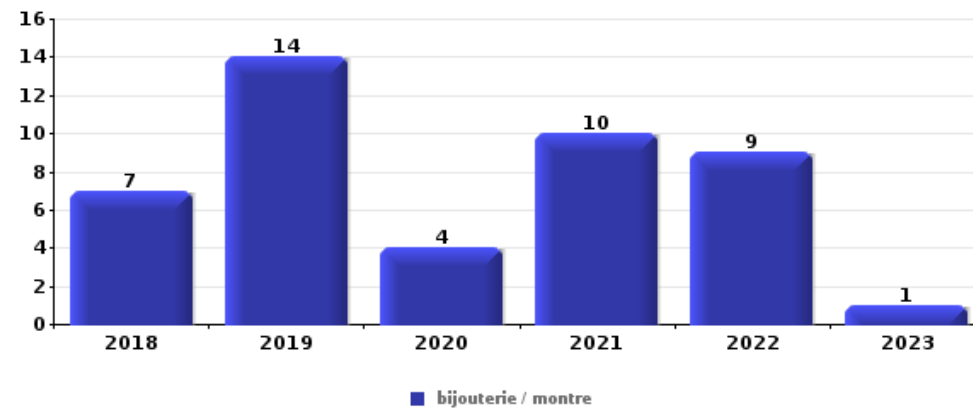
Cambrassage ds entreprise ou commerce

Top 5 Objets volés (sbd nombre de faits)		2018	2019	2020	2021	2022	2023
1	argent		3	1	2	7	
2	GSM et accessoires		1			1	1
2	ordinateur et accessoires		1			2	
4	carte bancaire / carte de crédit		1	1			
4	carte d'identité / passeport		1	1			
4	coffre-fort / coffret (argent) / caisse			1		1	
4	métaux	1				1	
4	outillage	2					
4	permis de conduire		1	1			
4	portefeuille		1			1	



Cambrassage dans habitation

Top 5 Objets volés (sbd nombre de faits)		2018	2019	2020	2021	2022	2023
1	bijouterie / montre	7	14	4	10	9	1
2	argent	9	6	4	10	7	1
3	ordinateur et accessoires	3	5		5	5	
4	multimédia	3	4	1	2	5	
5	vêtement	1	4	1	4	4	



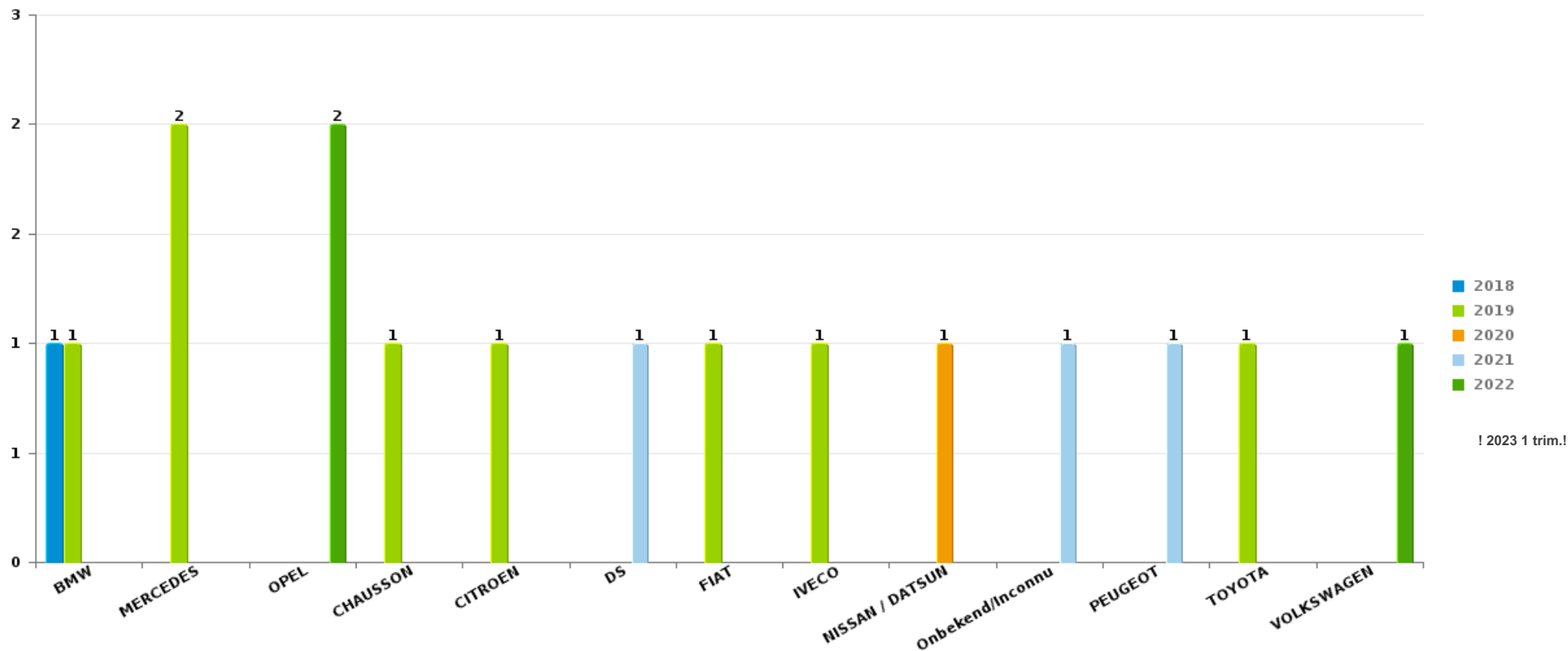
Remarque: en ce qui concerne les objets, aucun total n'est reproduit étant donné que plusieurs objets peuvent avoir été volés lors d'un même fait.



Welkenraedt

Vol de voiture

Nombre de voitures volées par marque (Top 5)



! 2023 1 trim.!

STATISTIQUES POLICIERES DE CRIMINALITE

LIEU DE PERPETRATION: COMMUNE

Welkenraedt

PARTIE VI : SUSPECTS



Partie 1: Niveau FAITS (comptage du nombre de faits pour lesquels un certain type de suspect est impliqué)

1.1. Nombre d'infractions selon le sexe des suspects identifiés (par catégorie principale)

Étant donné que, tant un suspect identifié masculin qu'un suspect identifié féminin peuvent être impliqués lors d'un même fait, il est possible que la somme des colonnes «Hommes» et «Femmes» soit supérieure à la valeur de la colonne «Total...» (voir également la note méthodologique)

Welkenraedt

2023

Catégorie principale / Sexe	Nombre total de faits avec au moins 1 suspect	Hommes	%	Femmes	%
Législation sur les étrangers	11	11	100,0%		
Drogues	7	7	100,0%		
Infr. contre l'intégrité physique	7	5	71,4%	2	28,6%
Ivresse et alcool	4	4	100,0%		
Vol et extorsion	3	3	100,0%		
Armes et explosifs	2	2	100,0%		
Infr. contre la sécurité publique	2	2	100,0%		
Infr. contre l'autorité publique	2	2	100,0%		
Dégradation de la propriété	1			1	100,0%
Fraude	1	1	100,0%		
Infr. contre autres valeurs morales et sentiments	1			1	100,0%
Pratiques commerciales	1	1	100,0%		
Protection de la personne	1	1	100,0%		
Total	43	39	90,7%	4	9,3%



1.2. Nombre d'infractions selon le sexe des suspects identifiés (par figure criminelle)

Étant donné que, tant un suspect identifié masculin qu'un suspect identifié féminin peuvent être impliqués lors d'un même fait, il est possible que la somme des colonnes «Hommes» et «Femmes» soit supérieure à la valeur de la colonne «Total...» (voir également la note méthodologique)

Welkenraedt

2023

FC Vol autre

Figure criminelle / Sexe	Nombre total de faits avec au moins 1 suspect identifié	Hommes	%
Vol dans ou sur un véhicule	3	3	100,0%
Total	PA	PA	PA

FC Autre

Figure criminelle / Sexe	Nombre total de faits avec au moins 1 suspect identifié	Femmes	%
Dégradation de voiture	1	1	100,0%
Total	PA	PA	PA

PH Violence intrafamiliale (VIF)

Figure criminelle / Sexe	Nombre total de faits avec au moins 1 suspect identifié	Hommes	%	Femmes	%
VIF: physique, dans le couple	3	1	33,3%	2	66,7%
VIF: psychique, dans le couple	1			1	100,0%
Total	PA	PA	PA	PA	PA



PH Violence dans l'espace public

Figure criminelle / Sexe	Nombre total de faits avec au moins 1 suspect identifié	Hommes	%	Femmes	%
Violence physique (voie publique)	2	1	50,0%	1	50,0%
Violence psychique (voie publique)	2	2	100,0%		
Violence psychique (endroit accessible au public)	1	1	100,0%		
Total	PA	PA	PA	PA	PA



1.3. Nombre d'infractions selon l'âge des suspects identifiés (par catégorie principale)

Étant donné que, tant un suspect identifié mineur qu'un suspect identifié majeur peuvent être impliqués lors d'un même fait, il est possible que la somme des colonnes «Mineur» et «Majeur» soit supérieure à la valeur de la colonne «Total...» (voir également la note méthodologique)

Welkenraedt

2023

Catégorie principale / Âge	Nombre total de faits avec au moins 1 suspect identifié	Mineur	%	Majeur	%
Législation sur les étrangers	11	4	36,4%	8	72,7%
Drogues	7			7	100,0%
Infr. contre l'intégrité physique	7			7	100,0%
Ivresse et alcool	4			4	100,0%
Vol et extorsion	3	1	33,3%	3	100,0%
Armes et explosifs	2			2	100,0%
Infr. contre la sécurité publique	2			2	100,0%
Infr. contre l'autorité publique	2			2	100,0%
Dégradation de la propriété	1			1	100,0%
Fraude	1			1	100,0%
Infr. contre autres valeurs morales et sentiments	1			1	100,0%
Pratiques commerciales	1			1	100,0%
Protection de la personne	1			1	100,0%
Total	43	5	11,6%	40	93,0%



1.4. Nombre d'infractions selon l'âge des suspects identifiés (par figure criminelle)

Étant donné que, tant un suspect identifié mineur qu'un suspect identifié majeur peuvent être impliqués lors d'un même fait, il est possible que la somme des colonnes «Mineur» et «Majeur» soit supérieure à la valeur de la colonne «Total...» (voir également la note méthodologique)

Welkenraedt

2023

FC Vol autre

Figure criminelle / Âge	Nombre total de faits avec au moins 1 suspect identifié	Mineur	%	Majeur	%
Vol dans ou sur un véhicule	3	1	33,3%	3	100,0%
Total	PA	PA	PA	PA	PA

FC Autre

Figure criminelle / Âge	Nombre total de faits avec au moins 1 suspect identifié	Majeur	%
Dégradation de voiture	1	1	100,0%
Total	PA	PA	PA

PH Violence intrafamiliale (VIF)

Figure criminelle / Âge	Nombre total de faits avec au moins 1 suspect identifié	Majeur	%
VIF: physique, dans le couple	3	3	100,0%
VIF: psychique, dans le couple	1	1	100,0%
Total	PA	PA	PA

PH Violence dans l'espace public

Figure criminelle / Âge	Nombre total de faits avec au moins 1 suspect identifié	Majeur	%
Violence physique (voie publique)	2	2	100,0%
Violence psychique (voie publique)	2	2	100,0%
Violence psychique (endroit accessible au public)	1	1	100,0%
Total	PA	PA	PA





Partie 2: Niveau SUSPECTS-FAIT (comptage du nombre de combinaisons suspect-fait)

2.1. Nombre de suspects-fait selon le sexe des suspects identifiés (TOP 5 des catégories principales)

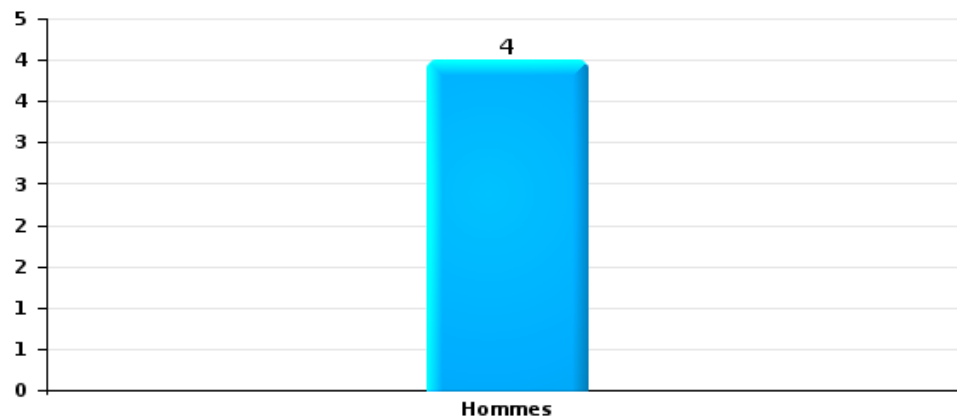
Lorsqu'un même suspect a commis plusieurs faits durant la période considérée, il est aussi comptabilisé plusieurs fois (voir également la note méthodologique)

Welkenraedt

2023

Vol et extorsion

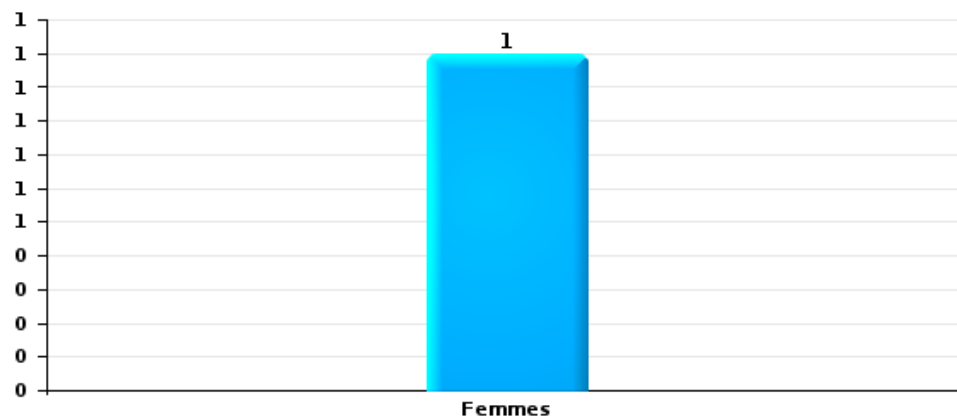
Nombre de suspects-fait selon le sexe





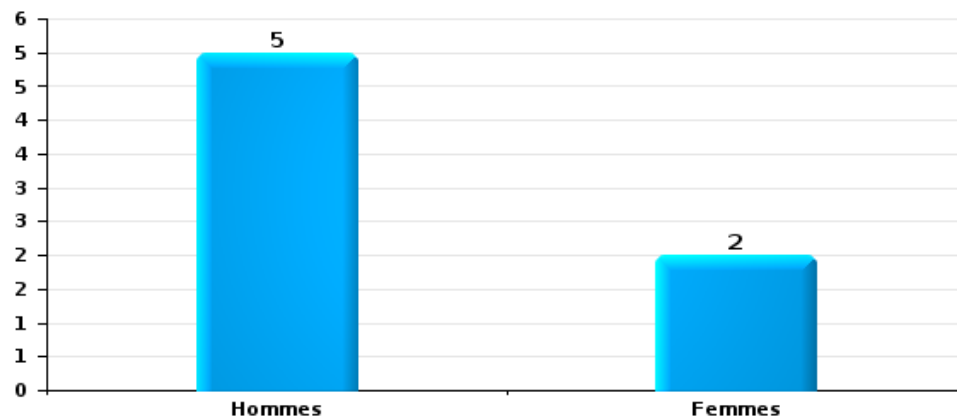
Dégradation de la propriété

Nombre de suspects-fait selon le sexe



Infr. contre l'intégrité physique

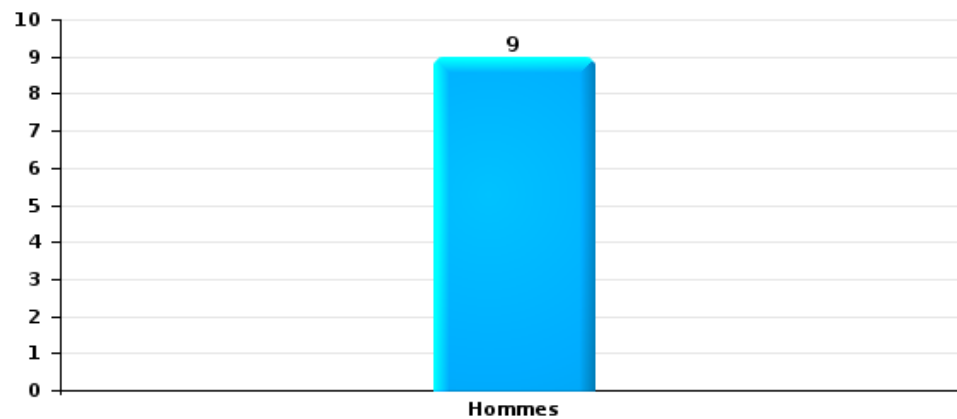
Nombre de suspects-fait selon le sexe





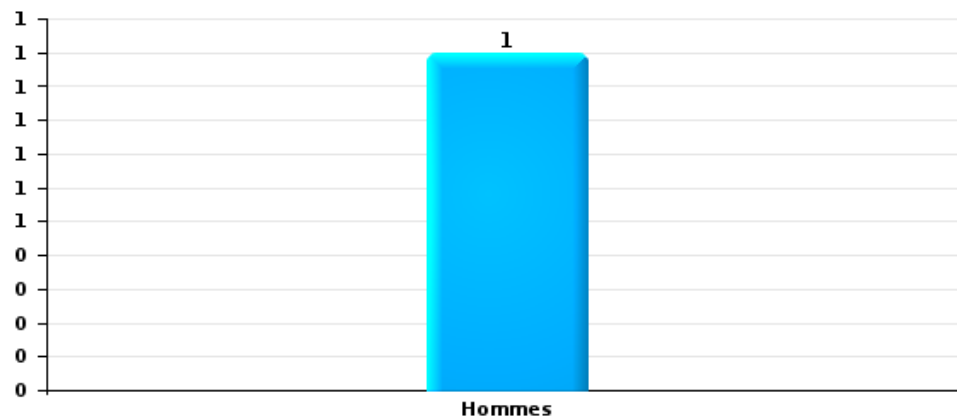
Drogues

Nombre de suspects-fait selon le sexe



Fraude

Nombre de suspects-fait selon le sexe





2.2. Nombre de suspects-fait selon le sexe des suspects identifiés (TOP 5 des figures criminelles)

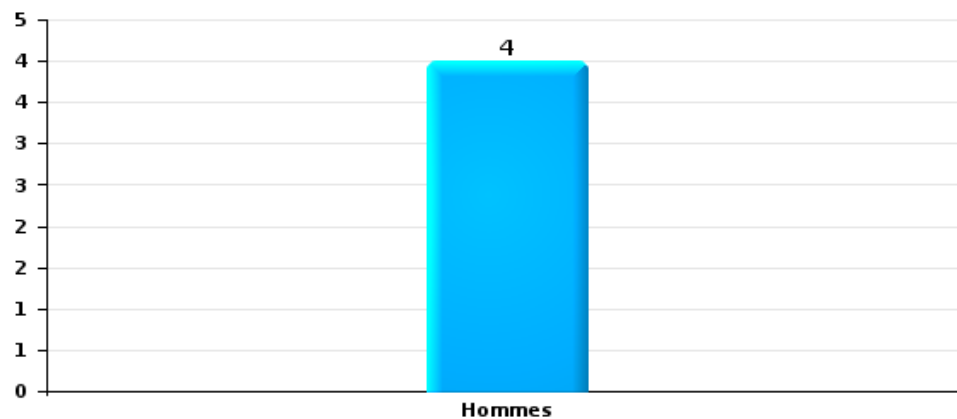
Lorsqu'un même suspect a commis plusieurs faits durant la période considérée, il est aussi comptabilisé plusieurs fois (voir également la note méthodologique)

Welkenraedt

2023

Vol dans ou sur un véhicule

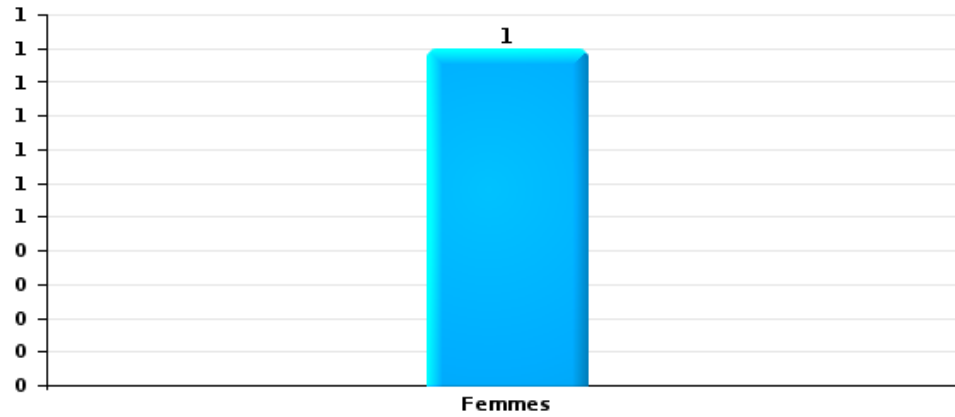
Nombre de suspects-fait selon le sexe





Dégradation de voiture

Nombre de suspects-fait selon le sexe





2.3. Nombre de suspects-fait selon l'âge des suspects identifiés (TOP 5 des catégories principales)

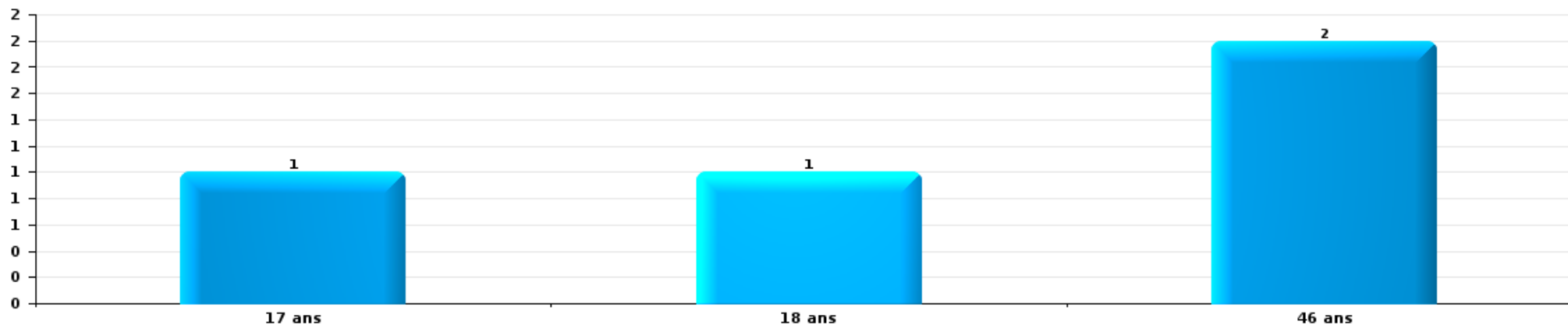
1) Lorsqu'un même suspect a commis plusieurs faits durant la période considérée, il est aussi comptabilisé plusieurs fois, qu'il ait le même âge ou non – 2) Les suspects au-dessous de 14 ans et à partir de 90 ans ne sont pas repris dans le tableau (voir également la note méthodologique)

Welkenraedt

2023

Vol et extorsion

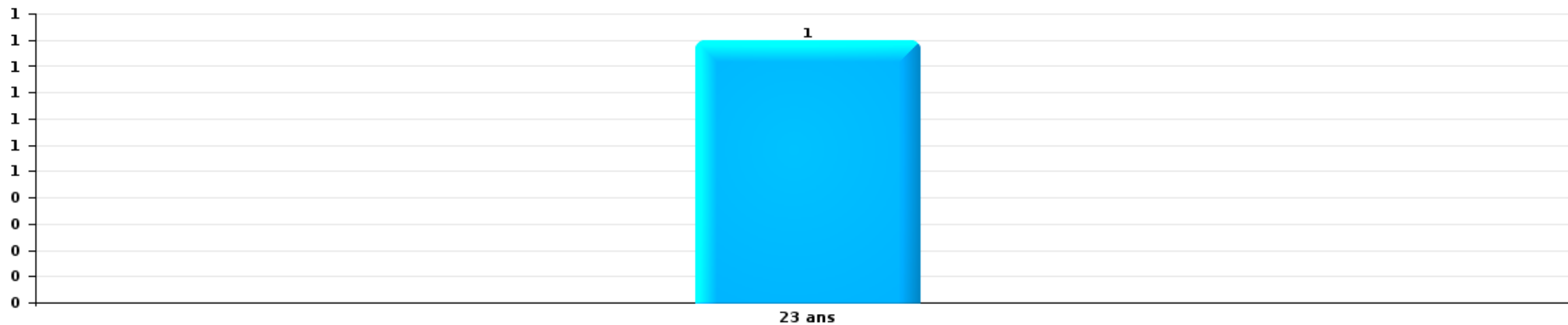
Nombre de suspects-fait par âge (chronologique)





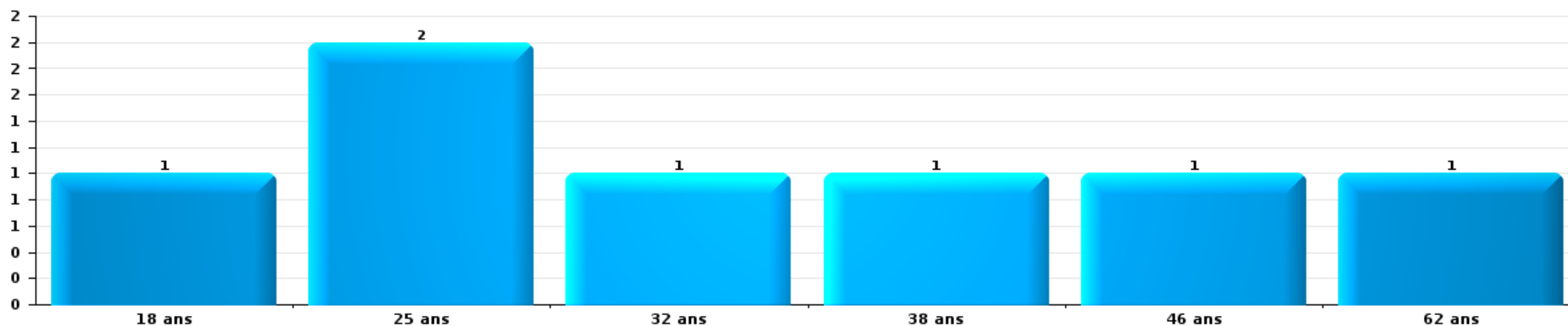
Dégradation de la propriété

Nombre de suspects-fait par âge (chronologique)



Infr. contre l'intégrité physique

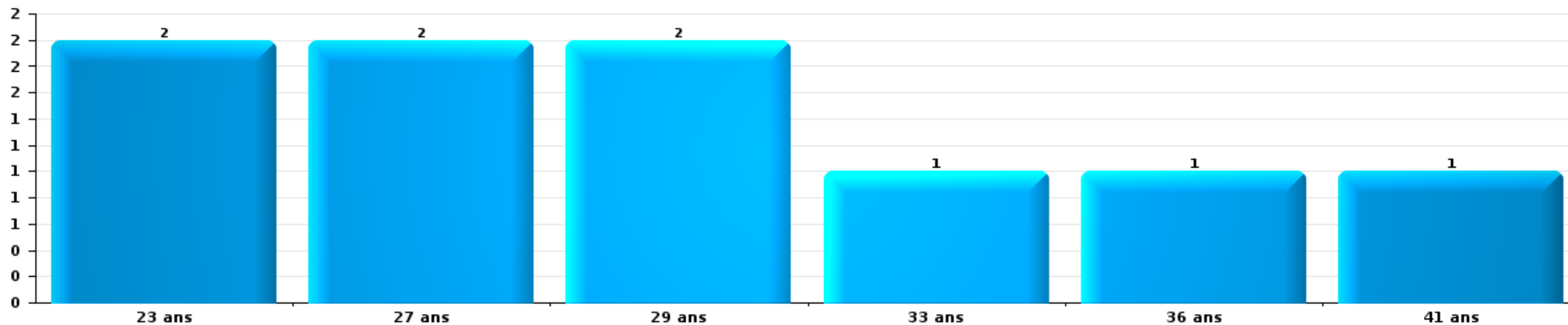
Nombre de suspects-fait par âge (chronologique)





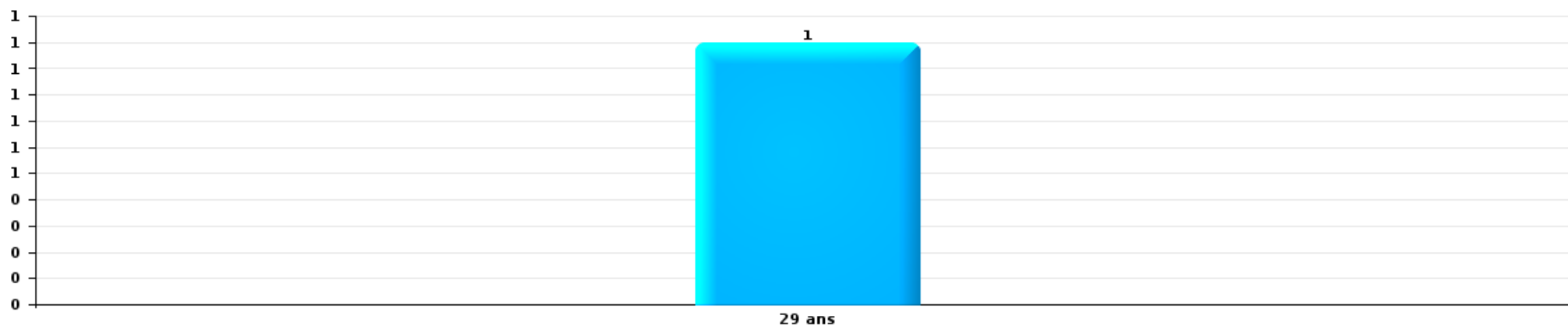
Drogues

Nombre de suspects-fait par âge (chronologique)



Fraude

Nombre de suspects-fait par âge (chronologique)





2.4. Nombre de suspects-fait selon l'âge des suspects identifiés (TOP 5 des figures criminelles)

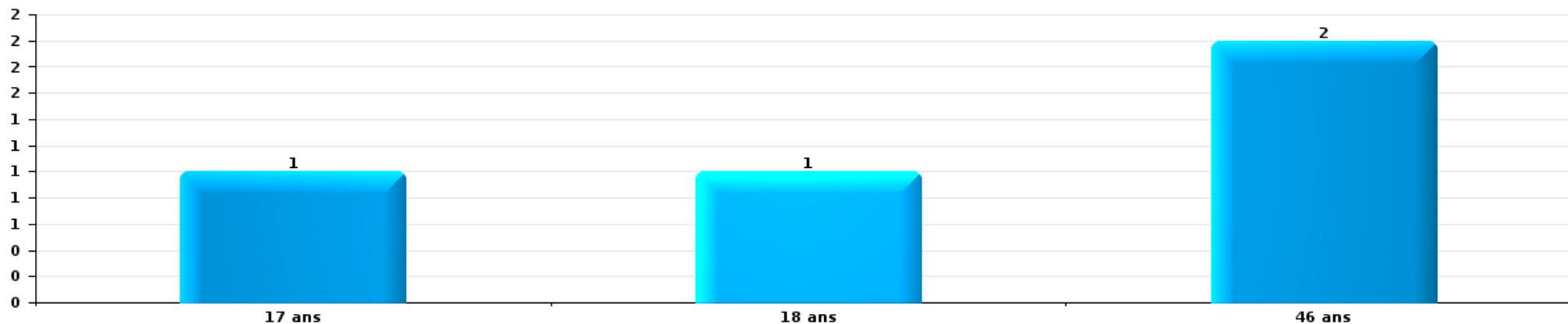
1) Lorsqu'un même suspect a commis plusieurs faits durant la période considérée, il est aussi comptabilisé plusieurs fois, qu'il ait le même âge ou non – 2) Les suspects au-dessous de 14 ans et à partir de 90 ans ne sont pas repris dans le tableau (voir également la note méthodologique)

Welkenraedt

2023

Vol dans ou sur un véhicule

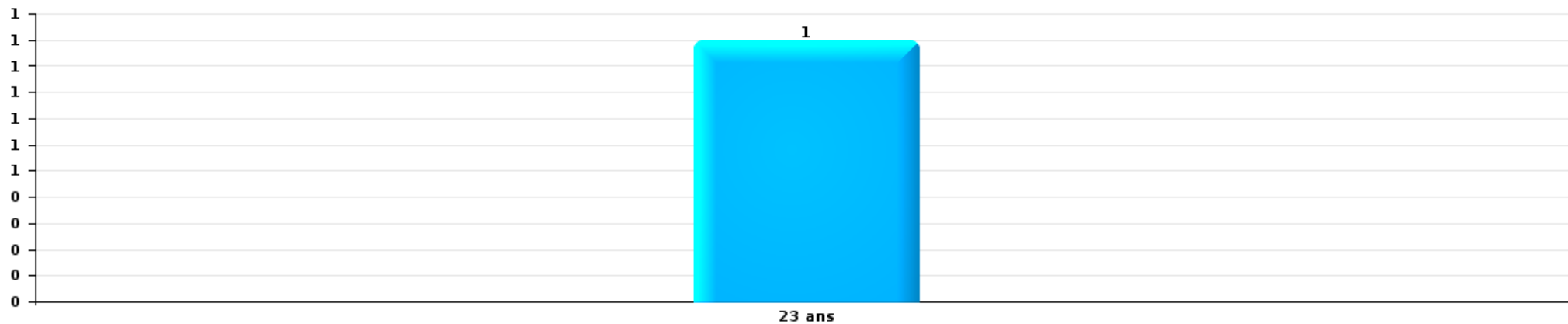
Nombre de suspects-fait par âge (chronologique)





Dégradation de voiture

Nombre de suspects-fait par âge (chronologique)



STATISTIQUES POLICIERES DE CRIMINALITE

LIEU DE PERPETRATION: COMMUNE

Welkenraedt

***ANNEXE I: DETAIL PAR CATEGORIE DE DELIT
CODE PENAL***

Infraction Code pénal

Infr. contre l'intégrité physique

			2000	2013	2014	2015	2016	2017	2018	2019	2020	2021	2022	2023
Meurtre	Autres	Acc.				1						1		
		Tent.			1		2				2	4	1	
	Sous-total				2	2				2	5	1		
Torture et maltraitance	Traitement inhumain	Acc.				1						1		
	Traitement dégradant	Acc.		2				1		1				
	Sous-total			2		1	1		1		1			
Coups et/ou blessures vol. en sphère familiale	Entre partenaires ou ex-partenaires	Acc.	4	12	10	17	7	13	12	16	19	36	26	6
	Lors d'un différend familial en général	Acc.	7											
	Par les parents envers un mineur	Acc.		1	1	1	2	4	2		4	2	5	
	Par les parents envers personne vulnérable	Acc.									1			
	Envers les parents	Acc.		1		1	2	2	1	2	2	1	2	1
	Envers d'autres ascendants directs ou collatéraux	Acc.		3		2		3	1	2				2
	Sous-total		11	17	11	21	11	22	16	20	26	39	35	7
Coups et/ou blessures vol. hors sphère familiale	Bagarres (=coups réciproques)	Acc.	4	10	6	5	3	7	8	7	5	7	14	3
	Coups envers fonctionnaire de police	Acc.			1							1		
	Envers un mineur par une pers. ayant autorité	Acc.		2	1		1		1			3	2	
	Envers un mineur qualité de l'auteur inconnue	Acc.	1		2	3	2	3	4	3	2	2	5	3
	Envers pers. vulnérable (qualité auteur inconnue)	Acc.		1							1			
	Envers un mineur par cohabitant sans rel. Autorité	Acc.											1	
	Envers un arbitre de manifestation sportive	Acc.								1				
	Coups envers personnel transport public	Acc.		1									1	
	Coups envers personnel autre service public	Acc.											1	
	Coups envers profession médicale	Acc.				1	1	1		1	1			1
	Coups envers personnel institut d'enseignement	Acc.							1					1
	Non spécifié	Acc.	38	27	33	31	27	27	37	32	23	36	35	9
Sous-total		43	41	43	40	34	39	50	44	32	51	58	16	
Abstention coupable	Acc.								1					
Sous-total									1					
Autres infr. volontaires. c/ l'intégrité phys.	Délaissement d'enfant ou personne vulnérable	Acc.							1		2			
	Abandon d'enfant dans le besoin	Acc.				1								
	Administration substances nuisibles	Acc.		1					1				2	
	Empoisonnement de denrées	Acc.						1						
	Entrave méchante à la circulation	Acc.			1		1	2	1	3	3	2	1	1
	Voies de faits et violences légères	Acc.		3	2	5		1	1		3	2	2	
Sous-total			4	3	6	1	4	4	4	3	8	4	5	1

Infr. contre l'intégrité physique

			2000	2013	2014	2015	2016	2017	2018	2019	2020	2021	2022	2023	
Infr. involontaires contre l'intégrité physique	Coups et/ou blessures involontaires	Acc.		2	1				1		2		1		
	Abstention d'entretien enfant/personne vulnérable	Acc.												1	
	Morsure de chien	Acc.			1	3	1	1		2		1			
			Sous-total	2	2	3	1	1	1	2	2	1	1	1	
			Total	54	64	61	72	48	69	72	70	70	101	100	25

FPF/DGR/DR/BIPOL - Statistiques policières de criminalité (date de clôture: 22/09/2023)
 Les données pour les années 2001 jusqu'à 2012 ne sont plus publiées mais restent disponibles sur demande auprès du service BIPOL.
 Les données pour 2023 ne concernent que le 1er trimestre.

Infr. contre la liberté individuelle

		2000	2013	2014	2015	2016	2017	2018	2019	2020	2021	2022	2023
Enlèvement de mineur ou personne vulnérable	Autre enlèvement	Acc.								1		1	
		Tent.				1		2			1		
		Sous-total				1		2		1	1	1	
Détenition par un particulier		Acc.			2				1				
		Sous-total			2				1				
		Total			2	1		2	1	1	1	1	

Infr. contre les mœurs

			2000	2013	2014	2015	2016	2017	2018	2019	2020	2021	2022	2023
Viol n'ayant pas causé la mort	Victime < 10a	Acc.		1			1				1	1	1	
	Victime 10a - 14a	Acc.				1	1		2	1	1	1		
	Victime 14a - 16a	Acc.	1	1		1	1							
	Victime 16a - 18a	Acc.		1										
	Victime majeure	Acc.	1	3		1		4		8		2		
	Sous-total		2	6	3	3	3	4	2	9	2	4	1	
Viol n'ayant pas causé la mort (nvCPS)	Victime < 16a	Tent.											1	
	Victime majeure	Acc.								1		1	1	2
	Sous-total									1		1	2	2
Attentat à la pudeur avec violence / menace	Victime < 16a	Acc.	1				1				1			
	Victime 16a - 18a	Acc.	1			1		1						
	Victime majeure	Acc.	1			1						2		
	Sous-total		3			2	1	1			1	2		
Attentat à la pudeur sans violence / menace	Victime < 16a	Acc.	2	2	1	1	1	1	1	2	2			
	Victime 16a - 18a	Acc.		2		1					1			
	Victime âge inconnu	Acc.	1		1		2				1	1		
	Sous-total		3	4	2	2	3	1	1	2	4	1		
Attentat à la pudeur non spécifié		Acc.									1			
	Sous-total										1			
Atteinte intégrité sexuelle sans mort (nvCPS)	Victime < 16a	Acc.												1
	Victime majeure	Acc.											2	2
	Sous-total												2	3
Pornographie enfantine	Détention	Acc.				2							1	
	Distribution	Acc.		1	1				1		2	1		
	Sous-total			1	3				1		2	2		
Incitation à la débauche	Victime mineure	Acc.		1										
	Age victime inconnu	Acc.									1			
	Publicité par ICT pour débauche	Acc.	1											
	Sous-total		1	1							1			
Outrage public aux bonnes mœurs	Actions (exhibitionnisme, etc.)	Acc.				1	2	1		3	2	3	5	
	Ecrits, images, objets	Acc.		1	3									
	Sous-total			1	4	2	1			3	2	3	5	
Images d'abus sexuels de mineurs (nvCPS)	Détention/acquisition images abus sexuels (nvCPS)	Acc.											1	
	Sous-total												1	
	Total		9	10	5	14	9	7	4	15	13	13	11	5

Infr. contre autres valeurs morales et sentiments

		2000	2013	2014	2015	2016	2017	2018	2019	2020	2021	2022	2023
Harcèlement	Acc.	1	23	21	18	15	18	12	15	13	19	36	9
	Sous-total	1	23	21	18	15	18	12	15	13	19	36	9
Violation du secret professionnel	Acc.						1	1		3	1		
	Sous-total						1	1		3	1		
Atteinte à l'honneur	Calomnie et diffamation	1	3	4	6	2	5	2	5	6	4	10	2
	Déclaration calomnieuse							1		1	1		
	Imputation calomnieuse			2	1			1			1		
	Divulgateur méchant					1							
	Injures (Délit)		6	2	4	1	1	3	2		3	6	
Sous-total	1	9	8	11	4	6	7	7	7	7	9	16	2
Vie privée	Intrusion de nuit	1											
	Violation de domicile par un particulier	4	6	1	1	2	2	1		1	2	6	1
	Violation du secret des lettres								1				
Sous-total	5	6	1	1	2	2	1	1	1	1	2	6	1
Tapage nocturne	Acc.	1	2	3		3		1		1	1	1	
	Sous-total	1	2	3		3		1		1	1	1	
Abus faiblesses de personnes	Acc.					1			1				
	Sous-total					1			1				
Vie privée mœurs: publication identité victime	Acc.										1		
	Sous-total										1		
Cyberlokkig (leurre de mineur par ICT)	Acc.				1								
	Sous-total				1								
Occupation bien d'autrui (squatter)	Pénétrer / occuper / séjourner (bien non habité)											1	
	Sous-total											1	
Total		8	40	33	31	25	27	22	24	25	33	60	12

Infr. relative au statut juridique de l'enfant

			2000	2013	2014	2015	2016	2017	2018	2019	2020	2021	2022	2023
Non-représentation d'enfants	Par les parents	Acc.		8	13	11	5	3	7	15	9	4	2	5
	Par une personne qui en a la charge	Acc.			1	1	1	1						
		Sous-total		8	14	12	6	4	7	15	9	4	2	5
		Total		8	14	12	6	4	7	15	9	4	2	5

Vol et extorsion

			2000	2013	2014	2015	2016	2017	2018	2019	2020	2021	2022	2023	
Vol avec circ. aggr.	Avec violence	Acc.	11	2		4		1	2	1	2	1	1	1	
		Tent.			1		1	1				2			
	Sans violence	Acc.	149	66	56	48	68	53	55	53	35	51	37		2
		Tent.	40	20	33	27	24	45	19	31	18	23	36		1
Sous-total			200	88	89	80	92	100	77	85	55	77	74	4	
Vol sans circ. aggr.	Avec violence	Acc.		3	2	4	2	3	1	1	1	2		1	
		Tent.					1	1			1	1			
	Sans violence, Vol à la tire	Acc.	3	7	8	7	10	2	4	6	2	1	1		2
		Acc.		1	1								1		
	Sans violence, Vol d'usage	Acc.	6	6	2	2	1	1	2	2			2	1	
		Acc.	104	71	66	90	75	59	55	60	57	58	64		8
Sans violence	Tent.	5	3		2	1		3	1	2	9	2			
Sous-total			118	91	79	105	89	66	66	70	63	74	68	11	
Vol non spécifié		Acc.	49				1	1		1	1		1		
		Tent.	17												
	Sous-total			66				1	1		1	1		1	
Extorsion		Acc.		2	1	2	1	1			1	2	1		
		Tent.				1				1	1	2	1		
	Sous-total				2	1	3	1	1		1	2	4	2	
Total			384	181	169	188	183	168	143	157	121	155	145	15	

Fraude

		2000	2013	2014	2015	2016	2017	2018	2019	2020	2021	2022	2023
Blanchiment d'argent	Acc.					1				1			
	Sous-total					1				1			
Recel	Recel simple	Acc.		6			1		1	1			
	Recel qualifié	Acc.	1		1							1	
	Sous-total	2	1	6	1		1		1	1		1	
Grivèlerie	Carburant / lubrifiant	Acc.	3	1	2		2	2	2		1		
	Boissons et aliments	Acc.	1									1	
	Logements	Acc.										1	
	Sous-total	2	4	1	2		2	2	2		1	2	
Détournement et destruction frauduleuse	Cel frauduleux	Acc.	3	1		2	1		2	3	1	1	2
	D'argent, de papiers, etc.	Acc.	1	1									
	D'objets saisis	Acc.								1			
	D'héritage	Acc.		1					2				
	Non spécifié	Acc.		1									
Sous-total	8	4	4		2	1		4	4	1	1	2	
Escoquerie	Fraude par internet	Acc.	4	14	8	5	12	12	12	20	24	14	4
		Tent.	2	2	4	3		2	2	6	6	1	
	Escoquerie sans internet	Acc.	12	5	6	8	4	4	2	8	11	8	2
		Tent.	1	1		1	3	1	1		1	2	
	Non spécifié	Acc.											
Sous-total	1	19	22	18	17	19	19	17	34	42	25	6	
Tromperie	Marchandises vendues / travail fourni	Acc.					1			1			
	Sous-total						1			1			
Abus de confiance et infr. apparentées	Abus de confiance	Acc.	6	3	5	4	6	8	4	4	4	5	2
		Tent.											
	Abus des faiblesses	Acc.					2	1					
Sous-total	6	6	3	5	4	8	9	4	4	4	5	2	
Abus de biens sociaux	Autres	Acc.					1						
	Sous-total						1						
Infr. liées à l'insolvabilité	Par le curateur	Acc.						1					
	Par le débiteur	Acc.	1										
	Non spécifié	Acc.	2										
	Sous-total		3					1					
Chèques sans provision		Acc.	1										
	Sous-total	2	1										
Total		21	38	36	26	24	33	31	28	45	48	34	10

Dégradation de la propriété

			2000	2013	2014	2015	2016	2017	2018	2019	2020	2021	2022	2023
Incendie volontaire	Dans lieu habité (de jour)	Acc.								1				
	Dans lieu habité (de nuit)	Acc.	1									1		
	Dans un autre lieu (de jour)	Acc.	2	1				1	1			1	1	
	Dans un autre lieu (de nuit)	Acc.	1		2	1			2	1	1	1	1	
	Dans un autre lieu (moment indéterminé)	Acc.		2		2		1						
		Sous-total	4	3	2	3		2	3	2	1	3	2	
Destruction par explosion volontaire	Non spécifié	Acc.			1									
		Sous-total			1									
Incendie involontaire		Acc.	3		3	3	1	1	1	3	1	3	2	
		Sous-total	3		3	3	1	1	1	3	1	3	2	
Destruction, dénaturation, dégradation	Avec circ. aggr.	Acc.	19	1	4	2		1	1	1	2	1	2	
	Destruction de biens agricoles	Acc.			1				1					
	Non spécifié	Acc.	21	1			1		1					
		Sous-total	40	2	5	2	1	1	3	1	2	1	2	
Vandalisme	Sur véhicules	Acc.	16	22	38	51	29	22	16	20	27	37	25	5
		Tent.	1											
	Sur autres biens mobiliers	Acc.	16	6	3	10	5	7	6	6	4	4	4	
	Graffitis	Acc.	1	1	5	4	3	2	1		2		3	
	Autres détériorations sur biens immobiliers	Acc.	6	13	15	25	16	8	8	14	10	10	6	
	Dégradation de clôture	Acc.		5	2	2	2	3	3			1		
		Sous-total	40	47	63	92	55	42	34	40	43	52	38	5
		Total	87	52	74	100	57	46	41	46	47	59	44	5

Infr. contre la Sécurité de l'Etat

		2000	2013	2014	2015	2016	2017	2018	2019	2020	2021	2022	2023
Sûreté intérieure de l'Etat	Acc.			1									
	Sous-total			1									
Non spécifié	Acc.			1									
	Tent.			1									
	Sous-total			2									
	Total			3									

FPF/DGR/DR1/BIPOL - Statistiques policières de criminalité (date de clôture: 22/09/2023)
 Les données pour les années 2001 jusqu'à 2012 ne sont plus publiées mais restent disponibles sur demande auprès du service BIPOL.
 Les données pour 2023 ne concernent que le 1er trimestre.

Infr. contre la sécurité publique

		2000	2013	2014	2015	2016	2017	2018	2019	2020	2021	2022	2023
Association de malfaiteurs	Acc.		1	1	2		1						
	Sous-total		1	1	2		1						
Evasion de prisonniers	Evasion simple Acc.							1					
	Non-respect surveillance électronique Acc.							1					
	Sous-total							2					
Menaces	Menace d'attentat Acc.								1		2		
	Verbales Acc.	12	17	23	15	18	9	7	18	19	15	15	2
	Tent. Acc.							1					
	Ecrites Par gestes, emblèmes Acc.	1	14	7	6	4	2	3	4	3	2	7	2
	Alerte à la bombe Acc.	2	4	4	9	5	4	5	10	6	12	18	2
	Non spécifié Acc.	1		1		2						1	1
	Sous-total	2	1								2		
		18	36	35	30	29	15	16	33	28	34	41	6
	Total	18	37	36	32	29	16	18	33	28	34	41	6

Infr. contre l'autorité publique

		2000	2013	2014	2015	2016	2017	2018	2019	2020	2021	2022	2023
Violence c/ personnes investies autorité publique	Acc.			1	1	1							
	Sous-total			1	1	1							
Rébellion	Rébellion armée	Acc.		3	1			1		1		1	
	Rébellion non armée	Acc.	1	3	9	8	4	2	4	4	4	4	1
	Non spécifié	Acc.		1	1							1	
	Sous-total		1	4	13	9	4	2	5	4	5	4	3
Outrages	Acc.		5	12	8	11	2	7	5	3	5	14	4
	Sous-total		5	12	8	11	2	7	5	3	5	14	4
Autres infractions	Bris de scellés	Acc.	1					1					
	Entraves exercice fonction judiciaire	Acc.		1									
	Sous-total		1	1				1					
		Total	1	10	27	18	16	4	13	9	8	9	17
													4

Infr. contre la foi publique

			2000	2013	2014	2015	2016	2017	2018	2019	2020	2021	2022	2023
Faux en écritures	Faux en écritures	Acc.	2	2	2	3	1	3	1	3	2	3	1	
	Usage de faux en écrit. et écrit. falsifiées	Acc.	3	2	1	2	2	4		1		3	1	
		Sous-total	5	4	3	5	3	7	1	4	2	6	2	
Usurpation	Immixtion dans fonctions publiques	Acc.				1								
	De fonctions	Acc.					1							
	De nom	Acc.	1	5	3	3	6	2		1	2	3	3	
	Non spécifié	Acc.			1									
		Sous-total	1	5	4	4	7	2		1	2	3	3	
Contrefaçon / falsification	Contrefaçon	Acc.		1	1	6				1				
	Falsification	Acc.						1						
		Sous-total		1	1	6		1		1				
Fausses monnaies	Emission	Acc.	3	3	1				2					
	Non spécifié	Acc.	1											
	Autres	Acc.	1		2	4	2	3		1			1	
		Sous-total	5	3	3	4	2	3	2	1			1	
Faux en justice	Fausses déclarations	Acc.						1		1				
		Sous-total						1		1				
		Total	11	13	11	19	12	14	3	8	4	9	6	



Welkenraedt

Infraction Code pénal

Infr. contre la famille

		2000	2013	2014	2015	2016	2017	2018	2019	2020	2021	2022	2023
Refus du droit aux relations personnelles	Acc.	6	4	13	23	15	7	3	11	9	13	6	8
	Sous-total	6	4	13	23	15	7	3	11	9	13	6	8
Non-acquittement pension alimentaire	Acc.	6	4	2			4		1	2		1	
	Sous-total	6	4	2			4		1	2		1	
Mariage forcé	Acc.											1	
	Sous-total											1	
	Total	12	8	15	23	15	11	3	12	11	13	8	8

Criminalité informatique

		2000	2013	2014	2015	2016	2017	2018	2019	2020	2021	2022	2023
Hacking	Acc.			1	1					4		1	1
	Tent.									1			
	Sous-total			1	1					5		1	1
Faux en informatique	Acc.					2	1				1		1
	Sous-total					2	1				1		1
Fraude informatique	Acc.		2	6	3	14	3	7	9	5	14	41	8
	Tent.					1			1	1		2	
	Sous-total		2	6	3	15	3	7	10	6	14	43	8
	Total		2	7	4	17	4	7	10	11	15	44	10



Exercice illégal de l'autorité publique

		2000	2013	2014	2015	2016	2017	2018	2019	2020	2021	2022	2023
Corruption publique	Acc.										1		
	Sous-total										1		
Violation de domicile par fonctionnaire public	Acc.							1					
	Sous-total							1					
Prise d'intérêt	Acc.							1			1		
	Sous-total							1			1		
Abus de l'autorité	Acc.											1	
	Sous-total											1	
	Total							2			2	1	

Marchand de sommeil

		2000	2013	2014	2015	2016	2017	2018	2019	2020	2021	2022	2023
Sans circ. aggr.	Acc.								1				
	Sous-total								1				
	Total								1				

Traite des êtres humains

		2000	2013	2014	2015	2016	2017	2018	2019	2020	2021	2022	2023
Exploitation économique	Acc.				1				1				
	Sous-total				1				1				
	Total				1				1				

Autres infractions Code pénal

		2000	2013	2014	2015	2016	2017	2018	2019	2020	2021	2022	2023
	Acc.		1				1						
	Sous-total		1				1						
	Total		1				1						



Contravention Code pénal

		2000	2013	2014	2015	2016	2017	2018	2019	2020	2021	2022	2023
Injures (Contravention)	Acc.	6											
	Sous-total	6											
Autres contraventions CP	Acc.	2							1				
	Sous-total	2							1				
	Total	8							1				

STATISTIQUES POLICIERES DE CRIMINALITE

LIEU DE PERPETRATION: COMMUNE

Welkenraedt

***ANNEXE II: DETAIL PAR CATEGORIE DE DELIT
LOIS SPECIALES***



Welkenraedt

Infraction Lois spéciales

Drogues

			2000	2013	2014	2015	2016	2017	2018	2019	2020	2021	2022	2023
Détention		Acc.	8	13	17	9	10	11	6	10	13	9	12	5
		Sous-total	8	13	17	9	10	11	6	10	13	9	12	5
Usage	Usage en groupe	Acc.	2											
	Usage individuel	Acc.	4											
	Faciliter l'usage	Acc.	1	6	1	3	5			1		1	2	
	Incitation à l'usage	Acc.		4	1		1			1				
	Désordre, scandale ou danger dans un espace public	Acc.									1		1	2
		Sous-total	7	10	2	3	6			2	1	1	3	2
Importation et exportation		Acc.	4	7	2	1	2			3		1		
		Sous-total	4	7	2	1	2			3		1		
Fabrication		Acc.			2	1	3			2	1	2		
		Sous-total			2	1	3			2	1	2		
Commerce		Acc.	4	7	3	2	3		2	3	2	3	1	
		Sous-total	4	7	3	2	3		2	3	2	3	1	
Autres		Acc.	2	6		3	2	1	1	1	1	2	1	
		Sous-total	2	6		3	2	1	1	1	1	2	1	
		Total	25	43	26	19	26	12	9	21	18	18	17	7



Législation sur les étrangers

			2000	2013	2014	2015	2016	2017	2018	2019	2020	2021	2022	2023
Transmigration illégale	Mariages simulés/blancs sans récompense/contrainte	Acc.		1	1		1		2					
	Accès au territoire	Acc.	1	4	10	11	3	3			4		3	2
	Séjour	Acc.		6	10	23	4	10	17	18	30	15	20	9
	Éloignement	Acc.	1			1								
	Pas de port de documents d'identité ou de voyage	Acc.			1	1								
	Inscription au registre des étrangers	Acc.					2							
	Sous-total		2	11	22	36	10	13	19	18	34	15	23	11
Trafic d'êtres humains		Acc.							1					
		Sous-total							1					
Aide au séjour illégal		Acc.							1				1	
		Sous-total							1				1	
Non spécifié		Acc.				1								
		Sous-total				1								
		Total	2	11	22	37	10	13	21	18	34	15	24	11

Environnement

			2000	2013	2014	2015	2016	2017	2018	2019	2020	2021	2022	2023
Déchets	Déchets par professionnel	Acc.					1		2		1		1	
	Déchets par particulier	Acc.		2	3	2	3	6	3	1	3	3	3	
	Sous-total			2	3	2	4	6	5	1	4	3	4	
Autres que déchets	Urbanisme	Acc.		19	17	12	10	2			1		1	
	Permis d'environnement	Acc.				2								
	Bruit	Acc.			2									
	Pollution de l'air	Acc.									2			
	Pollution du sol	Acc.			1								1	
	Autres nuisances en matière d'environnement	Acc.												1
	Sous-total			19	20	14	10	2			3	1	1	1
Biodiversité / Faune et flore	Bien-être animal	Acc.	1	2	3	2		1		2	3	2		
	Permis / autorisation animaux	Acc.		1					1					
	Destruction d'animaux	Acc.		1		1	1			1		1		
	Sous-total	1	4	3	3	1	1	1	1	3	3	3		
	Total	1	25	26	19	15	9	6	4	10	7	5	1	



Armes et explosifs

			2000	2013	2014	2015	2016	2017	2018	2019	2020	2021	2022	2023
Détention illégale	Arme à feu	Acc.			3	2		2	2	8	5	2	2	1
	Arme blanche ou non à feu	Acc.		1	2	1	1	5	2	1	4	1	4	1
	Munition	Acc.									1			
	Non spécifié	Acc.	3		1		1							
		Sous-total	3	1	6	3	2	7	4	9	10	3	6	2
Port / transport illégal	Arme à feu	Acc.		1	2							2		
	Arme blanche ou non à feu	Acc.		3	9	5	4	7	2	3	2	5	2	1
	Non spécifié	Acc.	3											
		Sous-total	3	4	11	5	4	7	2	3	2	7	2	1
Commerce illégal	Arme à feu	Acc.						1						
	Non spécifié	Acc.						1						
		Sous-total						2						
Fabrication / réparation illégale	Arme à feu	Acc.				1				1				
		Sous-total				1				1				
Explosifs		Acc.				1								
		Sous-total				1								
Autre	Mesures de sécurité	Acc.				1								
	Défaut signalement vol ou perte	Acc.							1					
		Sous-total				1			1					
		Total	6	5	17	11	6	16	7	13	12	10	8	3



Protection de la personne

			2000	2013	2014	2015	2016	2017	2018	2019	2020	2021	2022	2023
Discrimination	Racisme et xénophobie	Acc.	1	1			1	1	1	2	1		5	1
		Sous-total	1	1			1	1	1	2	1		5	1
Protection de la vie privée		Acc.	3	1	1	2			1	1		2		
		Sous-total	3	1	1	2			1	1		2		
Droit à l'image		Acc.			2	1		1		1	1	2		
		Sous-total			2	1		1		1	1	2		
Interdiction temporaire de résidence		Acc.											1	
		Sous-total											1	
Autres		Acc.	2									1		
		Sous-total	2									1		
Total			6	2	3	3	1	2	2	4	2	5	6	1



Welkenraedt

Infraction Lois spéciales

Sécurité privée

		2000	2013	2014	2015	2016	2017	2018	2019	2020	2021	2022	2023
Entreprises de gardiennage / de sécurité	Acc.	1		1									
	Sous-total:	1		1									
	Total:	1		1									

Protection de la jeunesse

		2000	2013	2014	2015	2016	2017	2018	2019	2020	2021	2022	2023
Législation sur l'obligation scolaire	Acc.						1			1		2	
	Sous-total:						1			1		2	
Législation sur la protection de la jeunesse	Acc.	3	3	9	3	3	4	1	5	8	12	11	1
	Sous-total:	3	3	9	3	3	4	1	5	8	12	11	1
	Total:	3	3	9	3	3	5	1	5	9	12	13	1



Code pénal social

		2000	2013	2014	2015	2016	2017	2018	2019	2020	2021	2022	2023
Harcèlement au travail	Acc.		1	2		1	2	1	1				1
	Sous-total:		1	2		1	2	1	1				1
Mise en danger du travailleur	Acc.									1			
	Sous-total:									1			
Rémunération et autres avantages patrimoniaux	Acc.								1				
	Sous-total:								1				
Travail illégal	Acc.											1	
	Sous-total:											1	
Fraude sociale aux cotisations (travail au noir)	Acc.		1	2		1	2				2		1
	Sous-total:		1	2		1	2				2		1
Documents sociaux	Acc.		1										
	Sous-total:		1										
Infr. contre foi publique en droit pénal social	Acc.						1			1	1		
	Sous-total:						1			1	1		
Escroquerie en droit pénal social	Acc.		2	3					1				
	Sous-total:		2	3					1				
Autres	Acc.								1				
	Sous-total:								1				
	Total:		5	7		2	5	1	4	2	3	1	2

Ivresse et alcool

		2000	2013	2014	2015	2016	2017	2018	2019	2020	2021	2022	2023
Ivresse publique	Acc.	1	5	8	10	14	6	12	11	9	14	5	4
	Sous-total:	1	5	8	10	14	6	12	11	9	14	5	4
	Total:	1	5	8	10	14	6	12	11	9	14	5	4



Registre de population

		2000	2013	2014	2015	2016	2017	2018	2019	2020	2021	2022	2023
	Acc.		4	8	2	6	2			1	4	2	
	Sous-total:		4	8	2	6	2			1	4	2	
	Total:		4	8	2	6	2			1	4	2	

Carte d'identité

		2000	2013	2014	2015	2016	2017	2018	2019	2020	2021	2022	2023
Pas en possession	Acc.				1				1	2	1	1	
	Sous-total:				1				1	2	1	1	
Refus de présentation	Acc.								1				
	Sous-total:								1				
	Total:				1				2	2	1	1	

Santé publique

		2000	2013	2014	2015	2016	2017	2018	2019	2020	2021	2022	2023
Art de guérir, art infirmier, etc.	Acc.							1		1		1	
	Sous-total:							1		1		1	
Politique de la santé	Acc.									1			
	Sous-total:									1			
Prophylaxie des maladies vénériennes	Acc.							1					
	Sous-total:							1					
Législation médicaments	Acc.				1								
	Sous-total:				1								
Refus ou négligence respect mesures	Acc.									182	48		
	Sous-total:									182	48		
Autres	Acc.									107	13		
	Sous-total:									107	13		
	Total:				1			2		291	61	1	



Travail

		2000	2013	2014	2015	2016	2017	2018	2019	2020	2021	2022	2023
Règlement général protection du travail	Acc.				1			1					
	Sous-total:				1			1					
Commerce ambulant	Acc.									1			
	Sous-total:									1			
Fraude sociale aux cotisations (travail au noir)	Acc.									1			
	Sous-total:									1			
Autres	Acc.							1		1		1	
	Sous-total:							1		1		1	
	Total:				1			2		3		1	

Protection des revenus publics

		2000	2013	2014	2015	2016	2017	2018	2019	2020	2021	2022	2023
Fraude sociale aux allocations	Acc.										1		
	Sous-total:										1		
	Total:										1		

Législation économique

		2000	2013	2014	2015	2016	2017	2018	2019	2020	2021	2022	2023
Sociétés	Acc.		1										
	Sous-total:		1										
	Total:		1										

Pratiques commerciales

		2000	2013	2014	2015	2016	2017	2018	2019	2020	2021	2022	2023
Registre de commerce	Acc.					2							
	Sous-total:					2							
Autres	Acc.					2	1		1				1
	Sous-total:					2	1		1				1
	Total:					4	1		1				1



Code pénal militaire et milice

		2000	2013	2014	2015	2016	2017	2018	2019	2020	2021	2022	2023
Désertion	Acc.			1									
	Sous-total:			1									
	Total:			1									

Autres lois spéciales

		2000	2013	2014	2015	2016	2017	2018	2019	2020	2021	2022	2023
Transport	Acc.								1				
	Sous-total:								1				
Energie	Acc.			1					1				
	Sous-total:			1					1				
Infractions Loi police chemins de fer	Acc.			1		1	4		4	2	4	2	
	Sous-total:			1		1	4		4	2	4	2	
Protection (pièce de l') uniforme policier	Acc.								1			1	
	Sous-total:								1			1	
Moyens de communications électroniques	Acc.											1	
	Sous-total:											1	
Autres	Acc.	1							1				
	Sous-total:	1							1				
	Total:	1		2		1	4		8	2	4	4	

STATISTIQUES POLICIERES DE CRIMINALITE

LIEU DE PERPETRATION: COMMUNE

Welkenraedt

***ANNEXE III: DETAIL
FIGURES CRIMINELLES / PHENOMENES***



Welkenraedt

FC Vol moyen de transport

		2000	2013	2014	2015	2016	2017	2018	2019	2020	2021	2022	2023
Vol de voiture	Acc.	12	5	6	4	3	6	1	8	1	3	3	
	Tent.	12	1			1	1		1	1	2		
	Total	24	6	6	4	4	7	1	9	2	5	3	
Vol de moto	Acc.	1	2		1								
	Total	1	2		1								
Carjacking	Acc.									1			
	Tent.	1					1						
	Total	1					1			1			
Homejacking	Acc.											1	
	Total											1	
Vol dans les garages	Acc.		1						1				
	Total		1						1				
Vol de vélomoteur	Acc.	15	1	2	1		2	2			1	1	
	Total	15	1	2	1		2	2			1	1	
Vol de vélo	Acc.	7	6	9	7	15	8	10	9	15	4	12	
	Tent.										1		
	Total	7	6	9	7	15	8	10	9	15	5	12	



FC Cambriolage

		2000	2013	2014	2015	2016	2017	2018	2019	2020	2021	2022	2023
Cambriolage dans habitation	Acc.	44	31	23	19	29	15	18	22	9	21	17	2
	Tent.	27	11	21	15	8	26	11	16	9	12	20	1
	Total	71	42	44	34	37	41	29	38	18	33	37	3
Cambriolage ds entreprise ou commerce	Acc.	21	11	8	3	8	7	3	3	2	2	8	1
	Tent.	7		4	4	6	4	1	1	1		8	
	Total	28	11	12	7	14	11	4	4	3	2	16	1
Cambriolage ds service public ou bâtiment administ	Acc.	15	1	5	3	3	1	1	2	5	2	3	
	Tent.	2	2	3	2	1	3	3				2	
	Total	17	3	8	5	4	4	4	2	5	2	5	
Cambriolage dans bâtiment (total)	Acc.	78	43	36	25	40	23	22	27	16	25	28	3
	Tent.	36	13	28	21	15	33	15	17	10	12	30	1
	Total	114	56	64	46	55	56	37	44	26	37	58	4

FC Vol autre

		2000	2013	2014	2015	2016	2017	2018	2019	2020	2021	2022	2023
Vol à main armée	Acc.	4	4		1		1	1	1	3		1	
	Tent.	1					2						
	Total	5	4		1		3	1	1	3		1	
Vol avec violence sans arme	Acc.	10	5	3	9	4	4	2	1	2	5	1	2
	Tent.	2			1		1	2	1	2	5	1	
	Total	12	5	3	10	4	5	4	2	4	10	2	2
Vol dans ou sur un véhicule	Acc.	117	16	9	20	25	20	19	21	22	32	19	3
	Tent.	10	6	2	6	10	14	1	11	5	10	6	
	Total	127	22	11	26	35	34	20	32	27	42	25	3
Vol d'armes et explosifs	Acc.	2	2	1		2	2	1	1	1	1	1	
	Tent.												
	Total	2	2	1		2	2	1	1	1	1	1	
Arrachage de sac à main	Acc.	1		1									
	Tent.												
	Total	1		1									



FC Vol autre

		2000	2013	2014	2015	2016	2017	2018	2019	2020	2021	2022	2023
Vol à l'arraché	Acc.	2		2	2	1	1	2	1				2
	Tent.										1		
	Total	2		2	2	1	1	2	1		1		2
Vol à la tire	Acc.	8	7	8	7	11	3	4	6	2	1	2	3
	Tent.												
	Total	8	7	8	7	11	3	4	6	2	1	2	3
Vol à l'étalage	Acc.	7	1	4	2	2	2	2	1	4	2	2	1
	Tent.												
	Total	7	1	4	2	2	2	2	1	4	2	2	1
Vol par ruse	Acc.	3	1	2	2	3	1	1	1	1	1		
	Tent.	2					1						
	Total	5	1	2	2	3	2	1	1	1	1		
Vol de métaux	Acc.	1	1	4	1	2		3	2	1		3	
	Tent.												
	Total	1	1	4	1	2		3	2	1		3	
Vol sur les chantiers	Acc.	2	4	2	3			3	1				
	Tent.							1	1				
	Total	2	4	2	3			4	2				
Vol d'animaux	Acc.	1	1		1	1				1	1	1	
	Tent.												
	Total	1	1		1	1				1	1	1	
Vol de cargaison	Acc.			1			11	7		2	4		
	Tent.						6	1			1		
	Total			1			17	8		2	5		



Criminalité ICT

		2000	2013	2014	2015	2016	2017	2018	2019	2020	2021	2022	2023
Fraude de cartes de paiements	Acc.		1	2	1	4		2	1	2	4	3	
	Total		1	2	1	4		2	1	2	4	3	
Phishing	Acc.								1	1		12	4
	Total								1	1		12	4
Skimming	Acc.							1					
	Total							1					

FC Autre

		2000	2013	2014	2015	2016	2017	2018	2019	2020	2021	2022	2023
Violence contre les métiers d'intérêt général	Acc.		1	2	2	2	2		1	1	3	1	1
	Total		1	2	2	2	2		1	1	3	1	1
Graffiti	Acc.	1	1	6	4	2	2	1	2	2		3	
	Total	1	1	6	4	2	2	1	2	2		3	
Dégradation de voiture	Acc.	12	22	38	50	30	20	18	17	26	33	25	4
	Total	12	22	38	50	30	20	18	17	26	33	25	4
Rixe au couteau	Acc.		2	1			1	1		3			
	Tent.										1	1	
	Total		2	1			1	1		3	1	1	



PH Violence intrafamiliale (VIF)

		2000	2013	2014	2015	2016	2017	2018	2019	2020	2021	2022	2023
VIF: physique, dans le couple	Acc.	4	13	10	17	7	14	13	17	19	36	26	7
	Total	4	13	10	17	7	14	13	17	19	36	26	7
VIF: physique, envers des descendants	Acc.		2	1	1	2	4	2		5	3	6	
	Total		2	1	1	2	4	2		5	3	6	
VIF: physique, envers d'autres membres	Acc.	11	5		3	2	6	2	5	3	3	5	1
	Total	11	5		3	2	6	2	5	3	3	5	1
VIF: sexuelle, envers des descendants	Acc.		2		1	1	1			2		1	
	Total		2		1	1	1			2		1	
VIF: psychique, dans le couple	Acc.	6	14	26	35	21	10	10	26	21	21	9	14
	Total	6	14	26	35	21	10	10	26	21	21	9	14
VIF: psychique, envers des descendants	Acc.					1				2		1	
	Total					1				2		1	
VIF: psychique, envers d'autres membres	Acc.								1	1	1		
	Total								1	1	1		
VIF: économique, dans le couple	Acc.			1	1						1		
	Total			1	1						1		
VIF: économique, envers des descendants	Acc.	1											
	Total	1											
VIF: économique, envers d'autres membres	Acc.	13	4	2			4		1	2		5	
	Tent.	1											
	Total	14	4	2			4		1	2		5	



PH Drogues

		2000	2013	2014	2015	2016	2017	2018	2019	2020	2021	2022	2023
Vente de cocaïne	Acc.		1						1		1		
	Total		1						1		1		
Import-export de cocaïne	Acc.		1										
	Total		1										
Production de drogues synthétiques	Acc.					2							
	Total					2							
Import-export de drogues synthétiques	Acc.					1							
	Total					1							
Vente de drogues synthétiques	Acc.					2							
	Total					2							
Production de cannabis (culture)	Acc.			2	1	1			2	1			
	Total			2	1	1			2	1			

PH Trafic d'armes

		2000	2013	2014	2015	2016	2017	2018	2019	2020	2021	2022	2023
Commerce et production d'arme à feu et mun.	Acc.				1		1		1				
	Total				1		1		1				

PH Traite des êtres humains

		2000	2013	2014	2015	2016	2017	2018	2019	2020	2021	2022	2023
TEH - exploitation économique	Acc.				1				1				
	Total				1				1				

PH Violence dans l'espace public

		2000	2013	2014	2015	2016	2017	2018	2019	2020	2021	2022	2023
Violence physique (transport public)	Acc.	1	2	2	1	2	2	4	4		4	4	
	Total	1	2	2	1	2	2	4	4		4	4	
Violence physique (voie publique)	Acc.	8	16	28	30	22	9	29	26	13	22	27	7
	Tent.					1	1	1			3		
	Total	8	16	28	30	23	10	30	26	13	25	27	7



PH Violence dans l'espace public

		2000	2013	2014	2015	2016	2017	2018	2019	2020	2021	2022	2023
Violence physique (autre endroit public)	Acc.	3	3	1		2	1		2	1	3	1	
	Total	3	3	1		2	1		2	1	3	1	
Violence physique (endroit accessible au public)	Acc.	20	11	8	11	5	10	10	9	11	8	18	4
	Tent.									1	2		
	Total	20	11	8	11	5	10	10	9	12	10	18	4
Violence sexuelle (transport public)	Acc.		1			1	1		2		1		
	Total		1			1	1		2		1		
Violence sexuelle (voie publique)	Acc.	1	1		3	2	1		3	2	2	3	
	Total	1	1		3	2	1		3	2	2	3	
Violence sexuelle (autre endroit public)	Acc.	2	2							2			
	Total	2	2							2			
Violence sexuelle (endroit accessible au public)	Acc.	1					2		1		3	1	2
	Total	1					2		1		3	1	2
Violence psychique (transport public)	Acc.	1	1	4	2	2	1	1	2		1	3	
	Total	1	1	4	2	2	1	1	2		1	3	
Violence psychique (voie publique)	Acc.	3	18	18	22	17	14	8	19	13	16	34	7
	Total	3	18	18	22	17	14	8	19	13	16	34	7
Violence psychique (autre endroit public)	Acc.		4	2	1	5	1	1	1	2	1		
	Total		4	2	1	5	1	1	1	2	1		
Violence psychique (endroit accessible au public)	Acc.	4	6	10	8	5	5	5	9	6	2	7	2
	Total	4	6	10	8	5	5	5	9	6	2	7	2
Vol à main armée (transport public)	Acc.		1										
	Total		1										
Vol à main armée (voie publique)	Acc.		1		1		1	1	1	1			
	Tent.						1						
	Total		1		1		2	1	1	1			



PH Violence dans l'espace public

		2000	2013	2014	2015	2016	2017	2018	2019	2020	2021	2022	2023
Vol à main armée (autre endroit public)	Acc.	1											
	Total	1											
Vol à main armée (endroit accessible au public)	Acc.	2											
	Tent.	1					1						
	Total	3					1						
Vol avec violence sans arme (transport public)	Acc.	2									1		
	Tent.							1					
	Total	2						1			1		
Vol avec violence sans arme (voie publique)	Acc.	2	2		5	1	1	1				3	
	Tent.	2			1				1	1	1		
	Total	4	2		6	1	1	1	1	1	4		
Vol avec violence sans arme (autre endroit public)	Tent.									1			
	Total									1			
Vol avec violence sans arme (endr. acces. au pub.)	Acc.	4		2	2	3	1			1			2
	Tent.										1		
	Total	4		2	2	3	1			1	1		2

PH Autre

		2000	2013	2014	2015	2016	2017	2018	2019	2020	2021	2022	2023
Faux policiers	Acc.								2			1	
	Total								2			1	
Terrorisme, extrémisme et radicalisme	Acc.			1									
	Total			1									
Cyberharcèlement	Acc.		2	3	3	3	2	1		3	1	5	1
	Total		2	3	3	3	2	1		3	1	5	1
Fraude à l'identité	Acc.	1	5	4	5	6	3		1	5	3	3	
	Tent.										1		
	Total	1	5	4	5	6	3		1	5	4	3	



STATISTIQUES POLICIERES DE CRIMINALITE

LIEU DE PERPETRATION: COMMUNE

Welkenraedt

***ANNEXE IV: FAITS ENREGISTRES
NON CRIMINELS***



Welkenraedt

Faits non criminels

Maladies / Décès / Disparition

	2000	2013	2014	2015	2016	2017	2018	2019	2020	2021	2022	2023
Suicide	8	4	4	2	5	2	3	6	8	8	13	1
Personne malade	6	6	7	7	9	3	3	9	7	7	11	5
Décès suspect		1			1			1				
Décès naturel			1	1		2	5	2	1	4	2	
Disparition (personne disparue)	8	14	9	12	18	16	13	8	6	19	10	2
Accident (sauf roulage)		1	1	2	1		1		1	2	1	
Cadavre non identifié		1										
Autres	1											
Total	23	27	22	24	34	23	25	26	23	40	37	8

Appels

	2000	2013	2014	2015	2016	2017	2018	2019	2020	2021	2022	2023
Appels	2		3	1		1	1		1			
Total	2		3	1		1	1		1			

Problèmes sociaux

	2000	2013	2014	2015	2016	2017	2018	2019	2020	2021	2022	2023
Différends familiaux	15	8	5		4	1	1	2	11	26	30	5
Différend (pas de coups)	8	8	15	1	1	2	2	2	2	1	1	
Affaire civile	7	7	1	3		1					2	
Protection de la jeunesse	3	4	6			1	3	1	3	1	6	
Autres	3	1		2			2	1		4	1	
Total	36	28	27	6	5	5	8	6	16	32	40	5



Ordre public

	2000	2013	2014	2015	2016	2017	2018	2019	2020	2021	2022	2023
Troubles	1	3	3	1	6	3	3	3		2		1
Total	1	3	3	1	6	3	3	3		2		1

Agissements suspects

	2000	2013	2014	2015	2016	2017	2018	2019	2020	2021	2022	2023
	5	9	10	8	1	6	3	2	2	4	8	
Total	5	9	10	8	1	6	3	2	2	4	8	

Objets trouvés

	2000	2013	2014	2015	2016	2017	2018	2019	2020	2021	2022	2023
	1		1	1	2	1	1			1	1	
Total	1		1	1	2	1	1			1	1	

Objets perdus

	2000	2013	2014	2015	2016	2017	2018	2019	2020	2021	2022	2023
	16	142	133	126	121	108	104	142	121	132	142	34
Total	16	142	133	126	121	108	104	142	121	132	142	34



Autres non-infractions

	2000	2013	2014	2015	2016	2017	2018	2019	2020	2021	2022	2023
Non-respect des conditions							2	3		1	1	1
Procès-verbal d'information	5	17	13	3	1	6	1	2	1	2	2	
Notification		8	15	9	9	7	7	6	4	12	11	
Dégradation involontaire câbles (non-télécom)								1				
Demande signalement surveillance électronique											4	1
Fonction de contrôle armes									1			
Autres non infractions	2											
Total	7	25	28	12	10	13	10	12	6	15	18	2