

# ***STATISTIQUES POLICIERES DE CRIMINALITE***

---

*LIEU DE PERPETRATION: COMMUNE*

**Waremmme**

***2000 - Trimestre 1 2023***

*Police fédérale - DGRIDRIIBIPOL*

# ***STATISTIQUES POLICIERES DE CRIMINALITE***

---

***LIEU DE PERPETRATION: COMMUNE***

**Waremme**

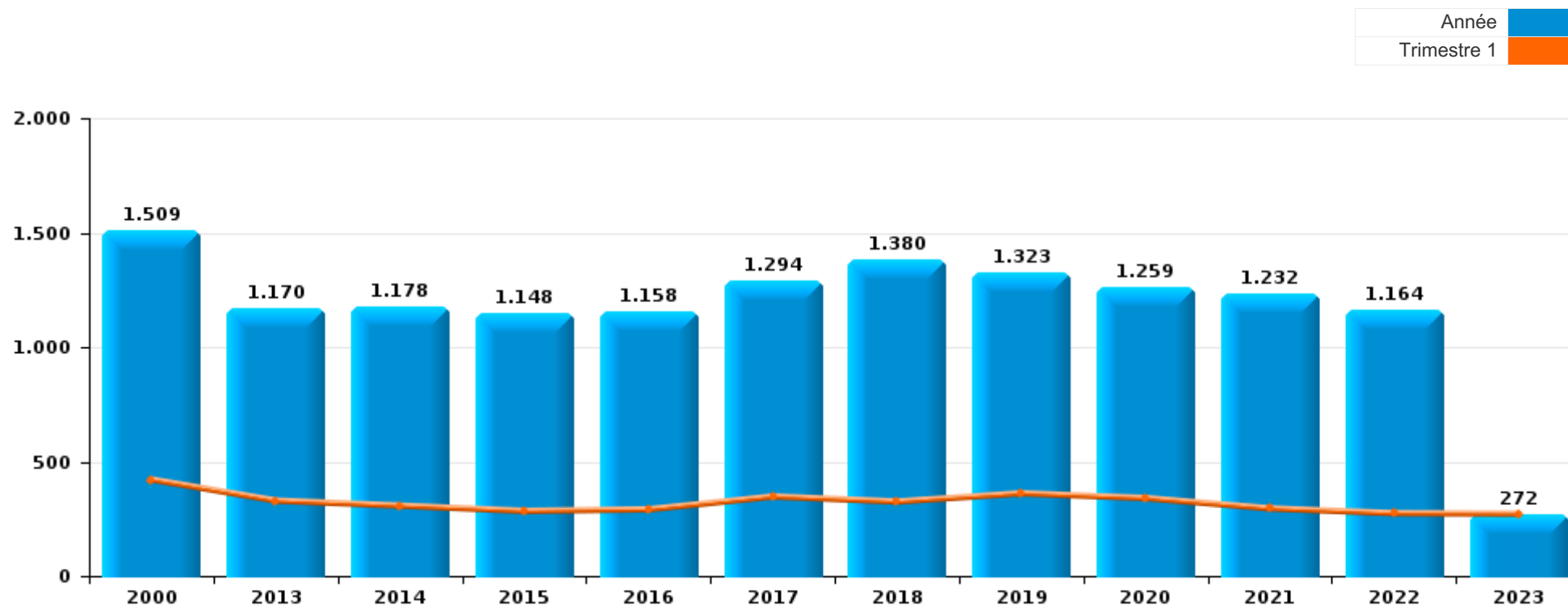
***PARTIE I : INFRACTIONS JUDICIAIRES***

## CRIMINALITE ENREGISTREE COMMISE AU NIVEAU DE LA COMMUNE



### Waremmes

	2000	2013	2014	2015	2016	2017	2018	2019	2020	2021	2022	2023
Nombre total des délits	1.509	1.170	1.178	1.148	1.158	1.294	1.380	1.323	1.259	1.232	1.164	272



FPF/DGR/DR/BIPOL - Statistiques policières de criminalité (date de clôture: 22/09/2023)

Les données pour les années 2001 jusqu'à 2012 ne sont plus publiées mais restent disponibles sur demande auprès du service BIPOL.

Les données pour 2023 ne concernent que le 1er trimestre.



Waremmes

	2000	2013	2014	2015	2016	2017	2018	2019	2020	2021	2022	2023
Vol et extorsion	603	396	436	477	375	357	403	324	277	261	270	71
Infr. contre l'intégrité physique	115	120	130	122	130	125	143	175	120	162	156	32
Dégradation de la propriété	151	161	128	120	138	122	139	159	122	94	94	17
Infr. contre autres valeurs morales et sentiments	34	72	110	82	95	70	66	108	86	119	94	25
Infr. contre la sécurité publique	94	65	67	60	60	67	53	89	76	77	68	14
Fraude	73	49	38	46	35	82	64	60	69	94	105	20
Registre de population	25	68	27	44	47	59	59	46	73	56	68	11
Drogues	87	15	11	15	28	56	44	67	59	73	24	10
Législation sur les étrangers	4	25	35	17	12	130	126	59	23	26	19	9
Criminalité informatique		21	25	28	31	46	45	51	57	53	80	21
Infr. contre la famille	74	55	35	19	39	20	33	5	8	19	10	3
Infr. contre la foi publique	51	26	23	24	22	33	34	27	13	20	22	8
Armes et explosifs	5	14	9	22	21	15	30	27	39	39	26	5
Infr. contre les moeurs	25	17	8	11	13	22	24	25	20	25	27	6
Infr. relative au statut juridique de l'enfant	57	16	32	19	21	7	18	10	8	18	13	3
Protection de la jeunesse	9	15	6	13	33	20	29	21	16	27	27	5
Infr. contre l'autorité publique	10	10	13	6	17	25	23	17	20	21	15	2
Santé publique					1				120	22	2	1
Ivresse et alcool	14	8	6	3	17	15	16	15	9	7	15	3
Environnement	22	8	10	9	1	10	6	8	15	5	12	3
Protection de la personne	11	5	7	5	4	9	6	15	4	10	6	
Autres lois spéciales	6		1		5	2	10	7	15	2	1	2
Code pénal social		3	4	1	8		6	3	4		3	
Contravention Code pénal	22											
Carte d'identité	7	1		2	2	1	2		2		3	
Infr. contre la liberté individuelle	1		2	1			1	1	4	1		
Législation sur les élections			7									
Travail	6											
Exercice illégal de l'autorité publique	1		2					1			1	
Pratiques commerciales	1		1		2							
Hormones et dopage						1		1		1		
Infr. contre la Sécurité de l'Etat			3									
Protection des revenus publics				1	1			1				
Traite des êtres humains			1	1								1
Législation économique	1											1
Loi du football								1				1
Marchand de sommeil			1									1
<b>Sous-total</b>	<b>1.509</b>	<b>1.170</b>	<b>1.178</b>	<b>1.148</b>	<b>1.158</b>	<b>1.294</b>	<b>1.380</b>	<b>1.323</b>	<b>1.259</b>	<b>1.232</b>	<b>1.164</b>	<b>272</b>
<b>Contravention règlement policier local</b>		26	23	31	40	37	54	37	44	53	53	6
<b>Sous-total</b>		<b>26</b>	<b>23</b>	<b>31</b>	<b>40</b>	<b>37</b>	<b>54</b>	<b>37</b>	<b>44</b>	<b>53</b>	<b>53</b>	<b>6</b>
<b>Total</b>	<b>1.509</b>	<b>1.196</b>	<b>1.201</b>	<b>1.179</b>	<b>1.198</b>	<b>1.331</b>	<b>1.434</b>	<b>1.360</b>	<b>1.303</b>	<b>1.285</b>	<b>1.217</b>	<b>278</b>

FPF/DGR/DRI/BIPOL - Statistiques policières de criminalité (date de clôture: 22/09/2023)

Les données pour les années 2001 jusqu'à 2012 ne sont plus publiées mais restent disponibles sur demande auprès du service BIPOL.

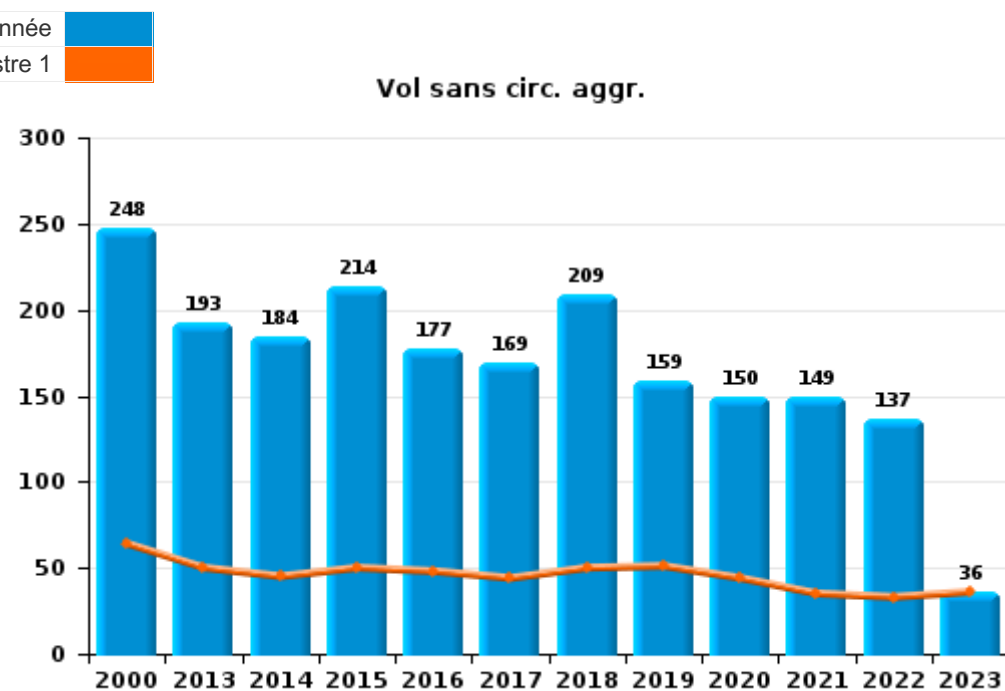
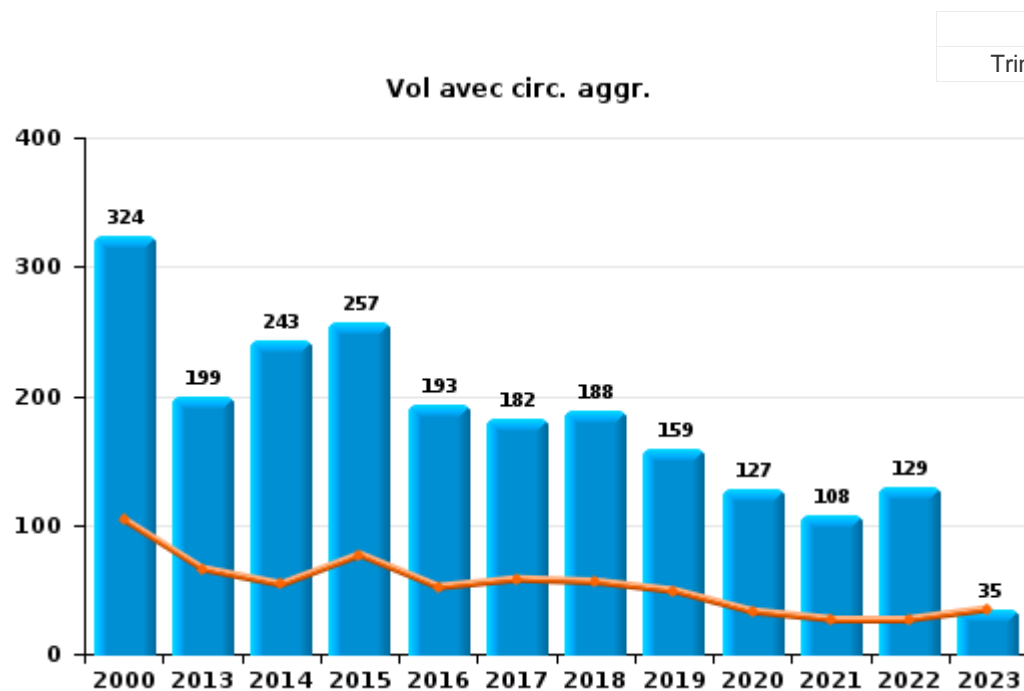
Les données pour 2023 ne concernent que le 1er trimestre.



I.1. Catégorie des infractions : Vol et extorsion (top 5 des infractions au niveau national 2022)

Waremmé

	2000	2013	2014	2015	2016	2017	2018	2019	2020	2021	2022	2023
Vol avec circ. agr.	324	199	243	257	193	182	188	159	127	108	129	35
Vol sans circ. agr.	248	193	184	214	177	169	209	159	150	149	137	36
Extorsion	3	1	5	4	5	6	6	6		4	1	
Vol non spécifié	28	3	2	2							3	
Autres			2									
<b>Total</b>	<b>603</b>	<b>396</b>	<b>436</b>	<b>477</b>	<b>375</b>	<b>357</b>	<b>403</b>	<b>324</b>	<b>277</b>	<b>261</b>	<b>270</b>	<b>71</b>

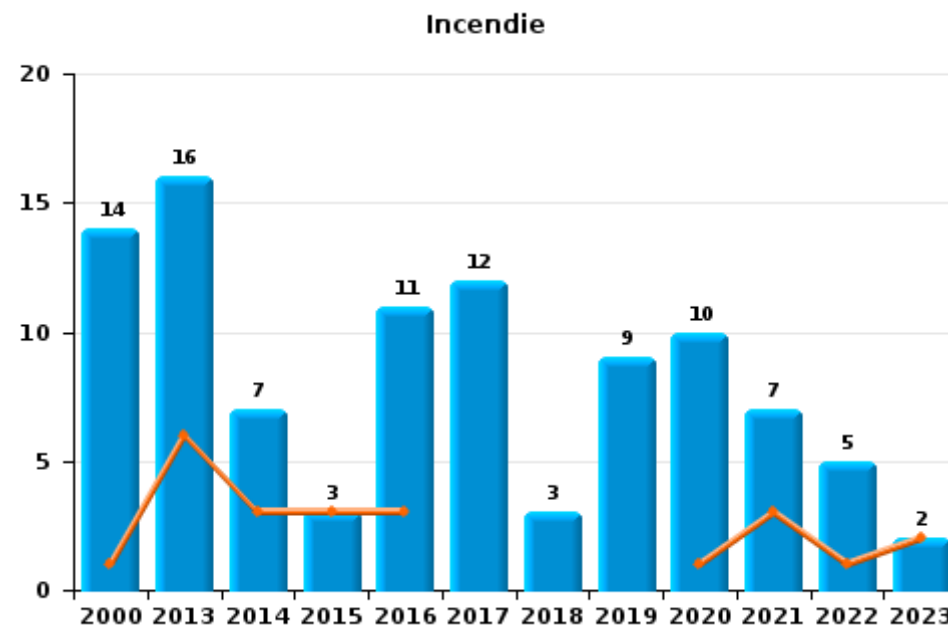
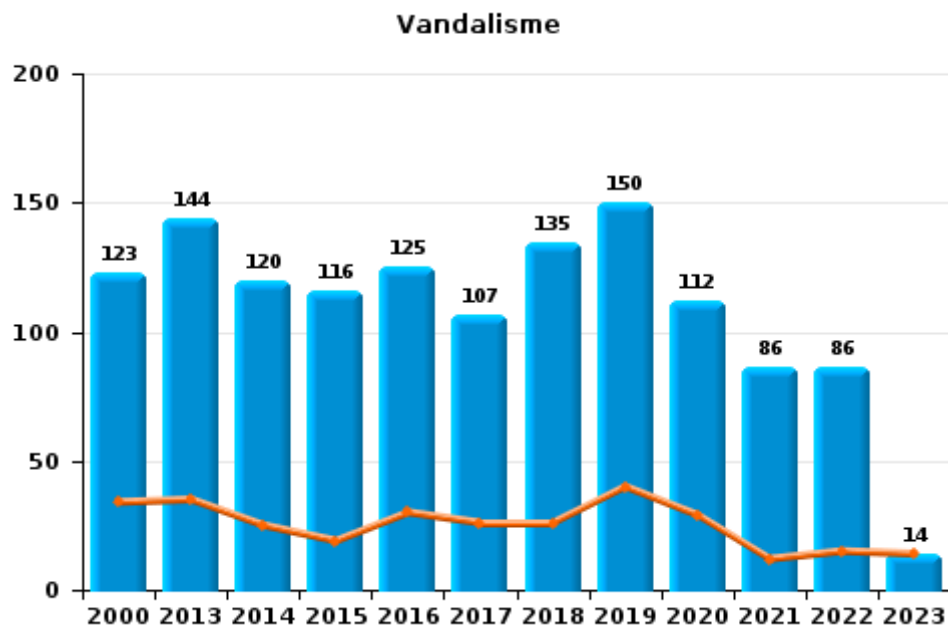




I.2. Catégorie des infractions : Dégradation de la propriété (top 5 des infractions au niveau national 2022)

Waremmes

	2000	2013	2014	2015	2016	2017	2018	2019	2020	2021	2022	2023
Vandalisme	123	144	120	116	125	107	135	150	112	86	86	14
Incendie volontaire	7	6	3	3	7	8		7	6	5	2	1
Incendie involontaire	7	10	4		4	4	3	2	4	2	3	1
Destruction, dénaturation, dégradation	14	1	1	1	2	3	1			1	3	1
<b>Total</b>	<b>151</b>	<b>161</b>	<b>128</b>	<b>120</b>	<b>138</b>	<b>122</b>	<b>139</b>	<b>159</b>	<b>122</b>	<b>94</b>	<b>94</b>	<b>17</b>



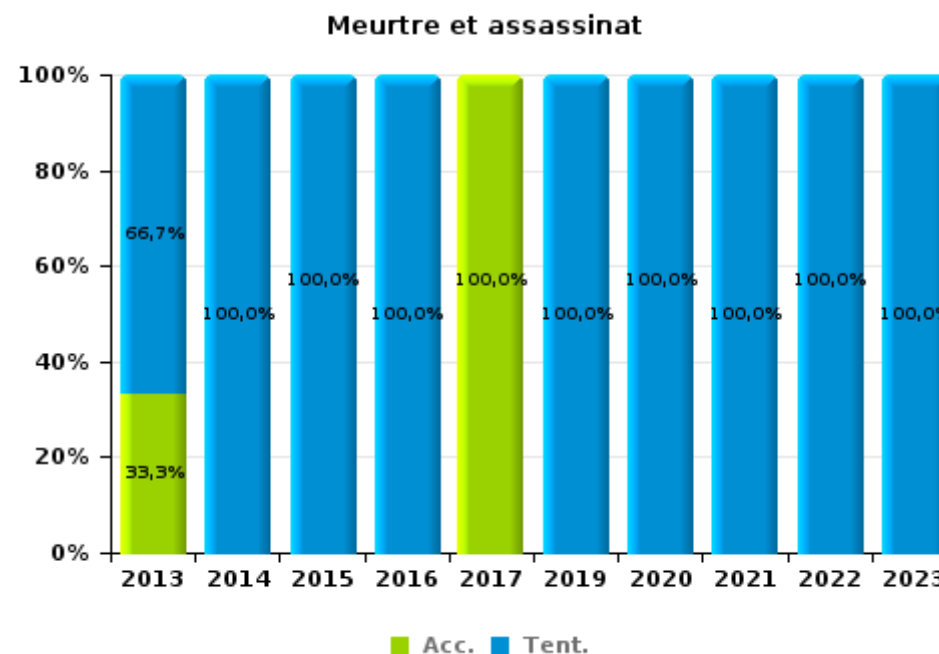
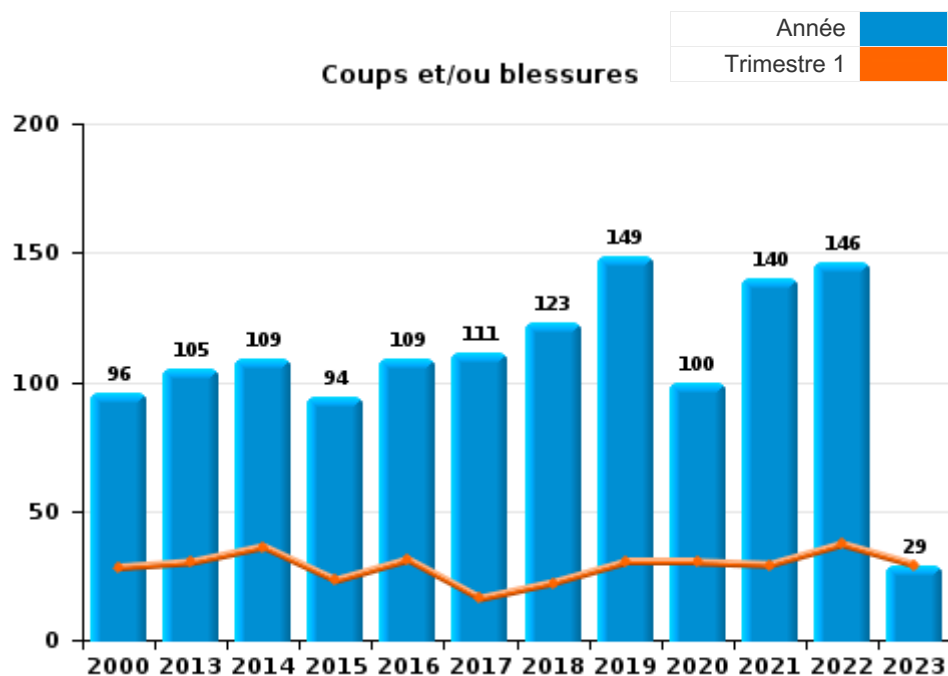
FPF/DGR/DRI/BIPOL - Statistiques policières de criminalité (date de clôture: 22/09/2023)  
 Les données pour les années 2001 jusqu'à 2012 ne sont plus publiées mais restent disponibles sur demande auprès du service BIPOL.  
 Les données pour 2023 ne concernent que le 1er trimestre.



I.3. Catégorie des infractions : Infr. contre l'intégrité physique (top 5 des infractions au niveau national 2022)

Waremmes

	2000	2013	2014	2015	2016	2017	2018	2019	2020	2021	2022	2023
Coups et/ou blessures	96	105	109	94	109	111	123	149	100	140	146	29
Autres	19	12	19	25	18	13	20	25	18	21	9	2
Meurtre et assassinat		3	2	3	3	1		1	2	1	1	1
<b>Total</b>	<b>115</b>	<b>120</b>	<b>130</b>	<b>122</b>	<b>130</b>	<b>125</b>	<b>143</b>	<b>175</b>	<b>120</b>	<b>162</b>	<b>156</b>	<b>32</b>





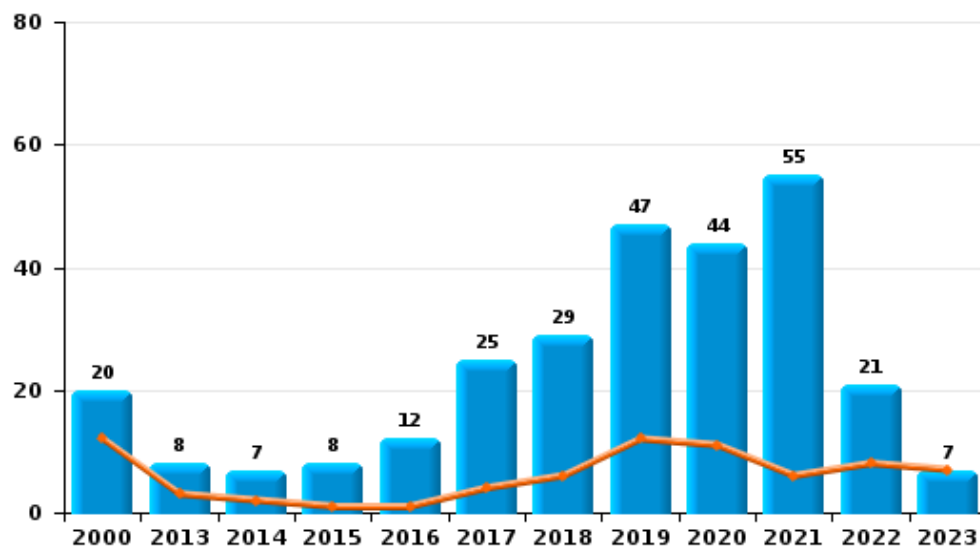
I.4. Catégorie des infractions : Drogues (top 5 des infractions au niveau national 2022)

Waremmes

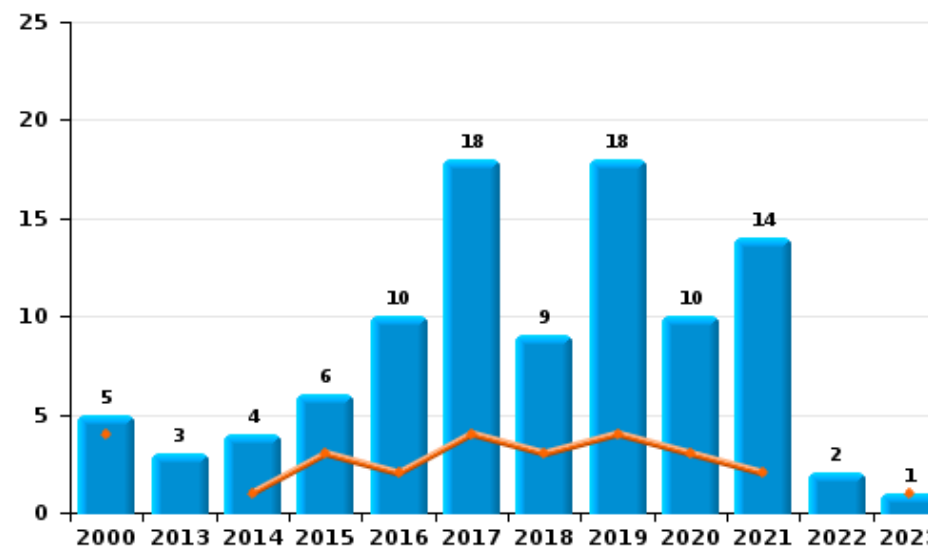
	2000	2013	2014	2015	2016	2017	2018	2019	2020	2021	2022	2023
Détention	20	8	7	8	12	25	29	47	44	55	21	7
Commerce	5	3	4	6	10	18	9	18	10	14	2	1
Usage	47	1		1	2	9	4	1		1		1
Importation et exportation	15	2			1	1			3			
Autres		1			3	2	1		1	1		
Fabrication						1	1	1	1	2	1	1
<b>Total</b>	<b>87</b>	<b>15</b>	<b>11</b>	<b>15</b>	<b>28</b>	<b>56</b>	<b>44</b>	<b>67</b>	<b>59</b>	<b>73</b>	<b>24</b>	<b>10</b>



Détention



Commerce







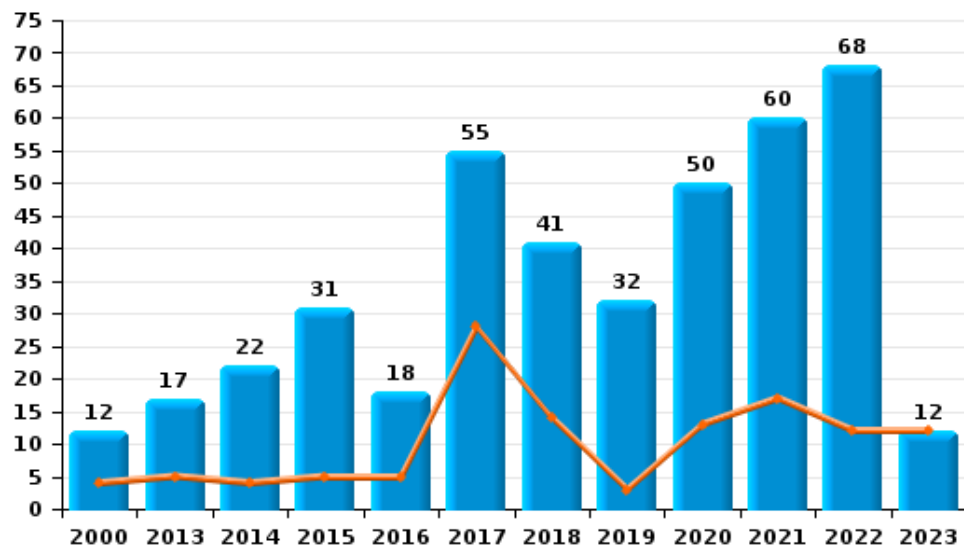
I.5. Catégorie des infractions : Fraude (top 5 des infractions au niveau national 2022)

Waremmé

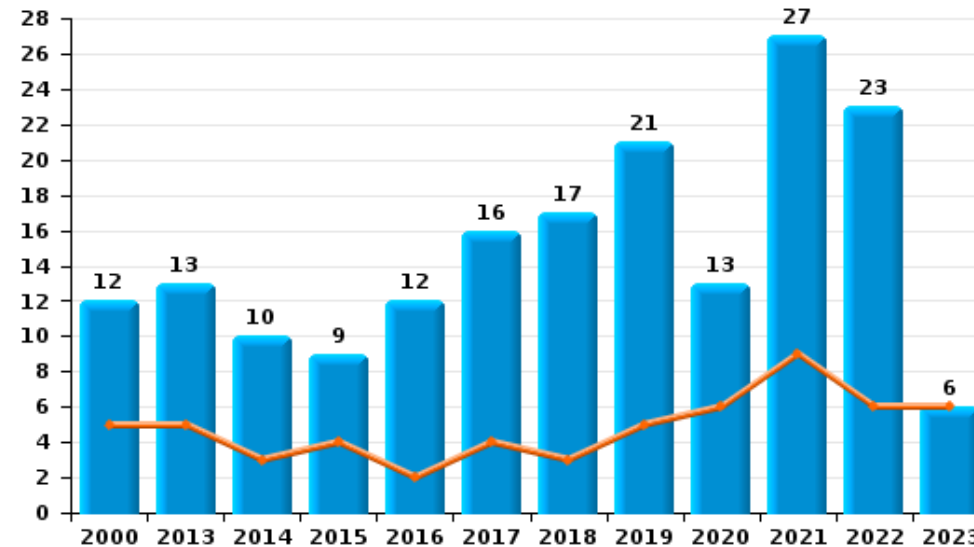
	2000	2013	2014	2015	2016	2017	2018	2019	2020	2021	2022	2023
Escroquerie	12	17	22	31	18	55	41	32	50	60	68	12
Abus de confiance et infr. apparentées	12	13	10	9	12	16	17	21	13	27	23	6
Détournement et destruction frauduleuse	15	5	2	3	3	2	4	5	2	3	5	1
Grivèlerie	28	8	1			1		1		1		
Recel	2	4	1	3	2	4	2	1	1	1	7	
Fraudes: Autres	4	2	2			3			3	2	2	1
Infr. liées à l'insolvabilité						1						
<b>Total</b>	<b>73</b>	<b>49</b>	<b>38</b>	<b>46</b>	<b>35</b>	<b>82</b>	<b>64</b>	<b>60</b>	<b>69</b>	<b>94</b>	<b>105</b>	<b>20</b>



Escroquerie



Abus de confiance et infr. apparentées



FPF/DGR/DRI/BIPOL - Statistiques policières de criminalité (date de clôture: 22/09/2023)

Les données pour les années 2001 jusqu'à 2012 ne sont plus publiées mais restent disponibles sur demande auprès du service BIPOL.

Les données pour 2023 ne concernent que le 1er trimestre.

# ***STATISTIQUES POLICIERES DE CRIMINALITE***

---

***LIEU DE PERPETRATION: COMMUNE***

**Waremme**

***PARTIE II : FIGURES CRIMINELLES / PHENOMENES***



Waremmé

FC Vol moyen de transport

	2000	2013	2014	2015	2016	2017	2018	2019	2020	2021	2022	2023
Vol de voiture	67	19	15	13	16	11	13	7	7	7	24	3
Vol de moto	2				1		1		1			
Carjacking								2		1		
Homejacking					1					1		
Vol dans les garages	1	7	5	7	7		3	1			2	2
Vol de vélomoteur	22	5	7	6	3	2	4	4	1	2		
Vol de vélo	22	3	11	5	5	10	11	5	14	6	11	1

FC Cambriolage

	2000	2013	2014	2015	2016	2017	2018	2019	2020	2021	2022	2023
Cambriolage dans habitation	146	95	106	118	109	85	92	84	61	57	64	21
Cambriolage ds entreprise ou commerce	39	41	49	58	24	14	26	18	15	20	15	7
Cambriolage ds service public ou bâtiment administ	15	10	22	25	7	13	11	8	8	1		
Vol au bélier									2			
Cambriolage dans bâtiment (total)	199	146	177	201	140	112	129	110	84	77	79	28



**FC Vol autre**

	2000	2013	2014	2015	2016	2017	2018	2019	2020	2021	2022	2023
Vol à main armée	6	3	2	4	9	6	2	8	1	1	1	1
Vol avec violence sans arme	18	11	17	13	11	25	21	19	6	15	12	1
Vol dans ou sur un véhicule	70	22	32	38	32	39	27	20	29	15	22	6
Vol d'armes et explosifs	1	6	3	4	3	4	4	3	1	2		
Arrachage de sac à main	1	1	1			4	1	1	1	1		
Vol à l'arraché	4	5	5	2	1	8	9	6	4	1	2	
Vol à la tire	16	29	36	34	24	18	31	29	4	13	10	5
Vol à l'étalage	30	18	15	26	18	12	36	19	20	25	13	6
Vol par ruse	18	15	13	12	11	12	17	20	12	13	14	2
Vol de métaux	2	7	2	3	4	2		1	1	2	8	1
Vol sur les chantiers	12	7	3	4	5	9	2		2	4	6	
Home-invasion				1	1	3						
Vol d'animaux	2		1	2		1	1			1		
Vol de cargaison		4	2	6	1	1	2	3	7	2		

**Criminalité ICT**

	2000	2013	2014	2015	2016	2017	2018	2019	2020	2021	2022	2023
Fraude de cartes de paiements	1	13	14	14	15	18	26	30	15	16	10	4
Phishing			1				3	4	13	7	14	4
Shouldersurfing		7		6	2	1	4	3		2	1	
Skimming			1				1	1	1			

**FC Autre**

	2000	2013	2014	2015	2016	2017	2018	2019	2020	2021	2022	2023
Violence contre les métiers d'intérêt général		1	2	1	1	3	4	4	2	2	2	
Viol collectif				1		1	1					1
Graffiti	1	5	7	9	4	6	8	9	6	2	1	
Dégradation de voiture	5	79	72	59	70	58	76	75	46	44	45	11
Rixe au couteau			1	2	1			1				



**PH Violence intrafamiliale (VIF)**

	2000	2013	2014	2015	2016	2017	2018	2019	2020	2021	2022	2023
VIF: physique, dans le couple	9	26	29	25	34	35	27	30	36	43	41	8
VIF: physique, envers des descendants	2	2	6	5	5	5	4	7	6	7	7	1
VIF: physique, envers d'autres membres	16	7	4	8	12	6	7	12	10	11	4	1
VIF: sexuelle, envers des descendants		3	1		1	3	2	2	3	1		
VIF: sexuelle, envers d'autres membres								1				
VIF: psychique, dans le couple	75	51	45	21	26	15	46	23	21	41	29	10
VIF: psychique, envers des descendants			2	1	1	1			2	1		1
VIF: psychique, envers d'autres membres				1	4	1	4	3	1	1	2	
VIF: économique, dans le couple			1		1	2	2	1	1	2	1	
VIF: économique, envers des descendants	1						1			1		
VIF: économique, envers d'autres membres	64	21	25	17	33	15	9	3		3	4	

**PH Hormones et dopage**

	2000	2013	2014	2015	2016	2017	2018	2019	2020	2021	2022	2023
Dopage humain					1	1		1	1	1		

**PH Drogues**

	2000	2013	2014	2015	2016	2017	2018	2019	2020	2021	2022	2023
Vente de cocaïne		2	1		2	1	1	4	3	5		
Import-export de cocaïne		1										
Production de drogues synthétiques								1				
Vente de drogues synthétiques		1	2	3	1	1		1	1			
Production de cannabis (culture)							1	1		1	1	
Vente de cannabis en grande quantité						1						
Vente-traffic d'héroïne								3	1	1		



PH Trafic d'armes

	2000	2013	2014	2015	2016	2017	2018	2019	2020	2021	2022	2023
Commerce et production d'arme à feu et mun.								1			1	

PH Traite des êtres humains

	2000	2013	2014	2015	2016	2017	2018	2019	2020	2021	2022	2023
TEH - exploitation économique			1	1								
TEH - exploitation sexuelle	1		1				1		1	1	1	

PH Violence dans l'espace public

	2000	2013	2014	2015	2016	2017	2018	2019	2020	2021	2022	2023
Violence physique (transport public)	11	4	3	4	1	3	3	1	2	3	3	
Violence physique (voie publique)	30	33	36	31	37	33	54	63	34	36	38	7
Violence physique (autre endroit public)	1	1	1	1	5	2		2	1	2	3	1
Violence physique (endroit accessible au public)	16	14	13	14	7	20	16	24	7	18	28	5
Violence sexuelle (transport public)	1			1	1					2	4	
Violence sexuelle (voie publique)	6	1	1	2	2	6		2	1	3	2	
Violence sexuelle (autre endroit public)	2						1	1		1		
Violence sexuelle (endroit accessible au public)	5	3	1	2		2	1	1	1	3		1
Violence psychique (transport public)		1	4	1		4	2	1	4	1	1	
Violence psychique (voie publique)	38	31	47	24	20	36	38	35	48	42	32	11
Violence psychique (autre endroit public)	3	5	3	4	10	3	8	7	1	4	5	1
Violence psychique (endroit accessible au public)	24	24	15	13	14	22	21	24	9	10	14	4
Vol à main armée (voie publique)	2	1		2	2	1		3	1			
Vol à main armée (endroit accessible au public)	3	2	2		4	3	1	3			1	
Vol avec violence sans arme (transport public)		1	1	1	2		1	1	1			
Vol avec violence sans arme (voie publique)	8	7	5	4	4	18	9	13	1	5	3	
Vol avec violence sans arme (autre endroit public)			1	2							1	
Vol avec violence sans arme (endr. acces. au pub.)	7	1	3	5	2	2	3	2	2	3	3	1



**PH Autre**

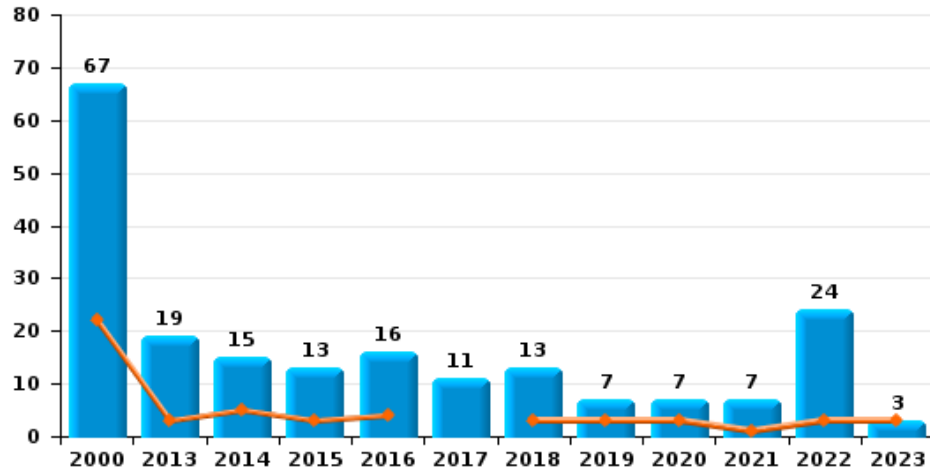
	2000	2013	2014	2015	2016	2017	2018	2019	2020	2021	2022	2023
<b>Faux policiers</b>			1	1					1	1		
<b>Terrorisme, extrémisme et radicalisme</b>			2	1								
<b>Cyberharcèlement</b>	6	4	19	18	34	34	27	44	34	45	31	3
<b>Fraude à l'identité</b>	8	9	14	9	2	22	20	13	19	15	17	6



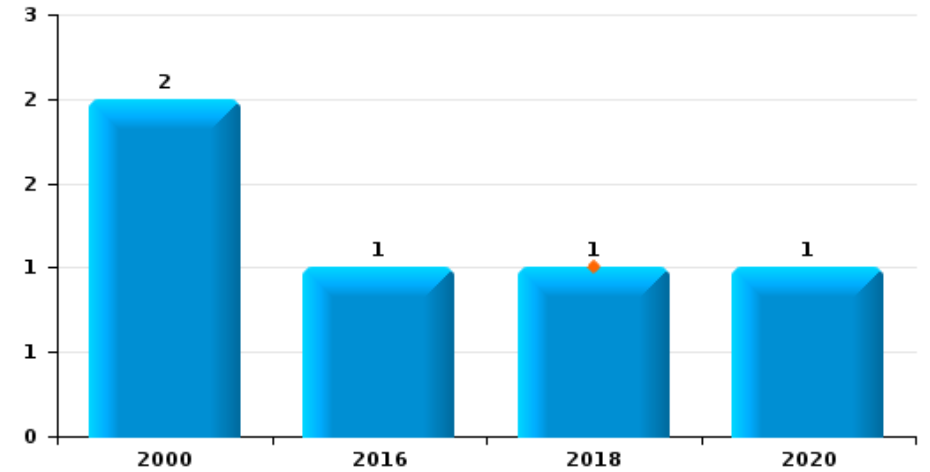
**Wareme**

Année	<span style="color: blue;">■</span>
Trimestre 1	<span style="color: orange;">■</span>

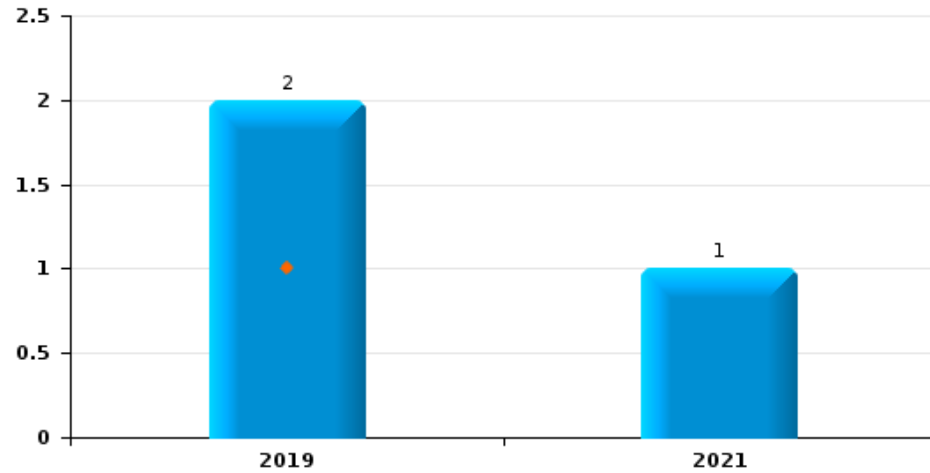
**Vol de voiture**



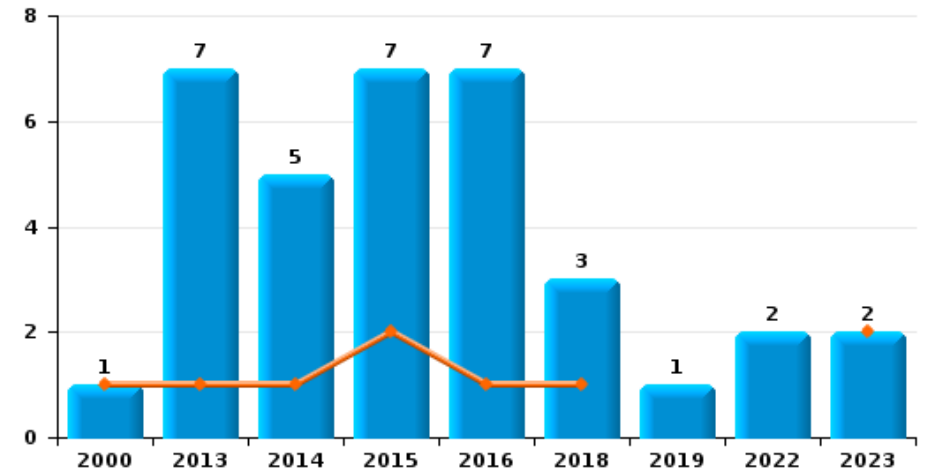
**Vol de moto**



**Carjacking**



**Vol dans les garages**



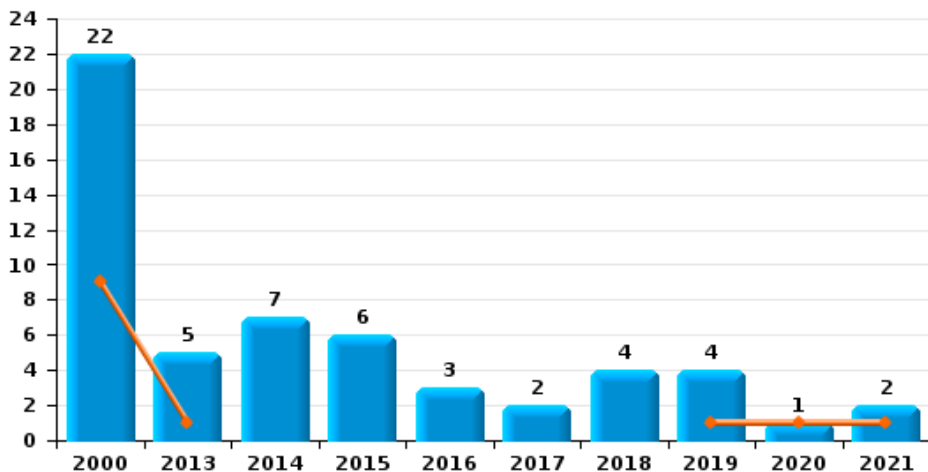




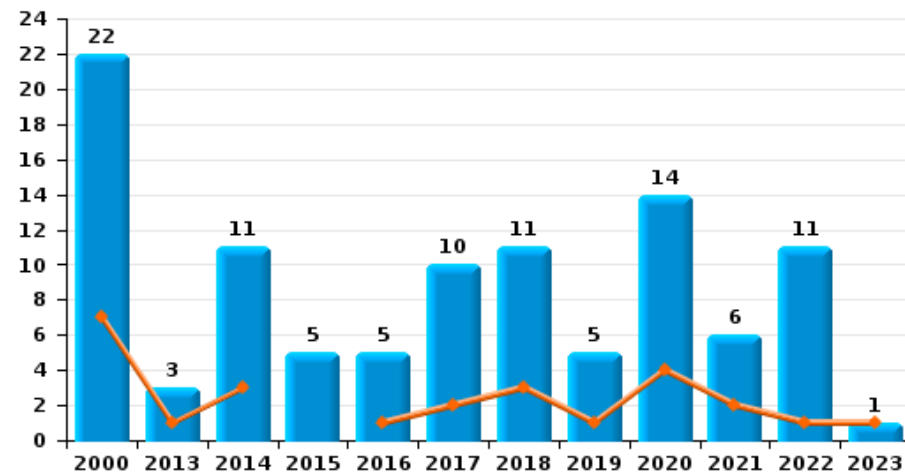
**Wareme**

Année	<span style="color: blue;">■</span>
Trimestre 1	<span style="color: orange;">■</span>

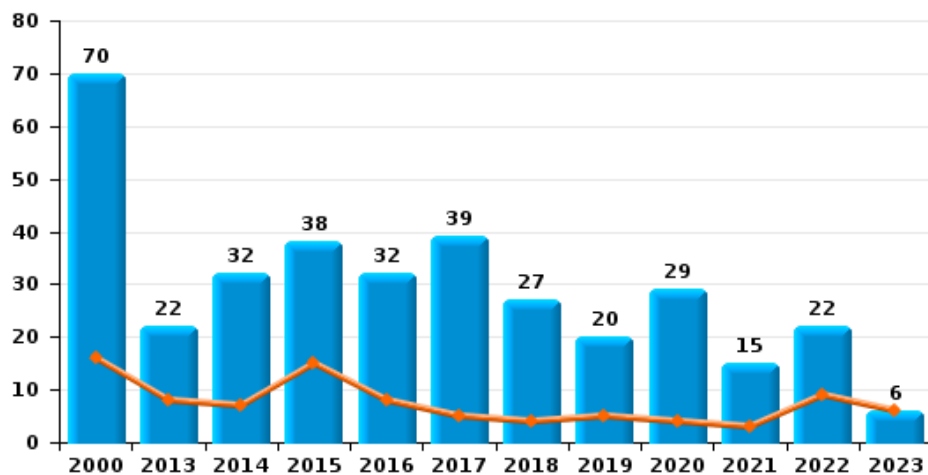
**Vol de vélomoteur**



**Vol de vélo**

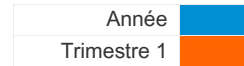


**Vol dans ou sur un véhicule**

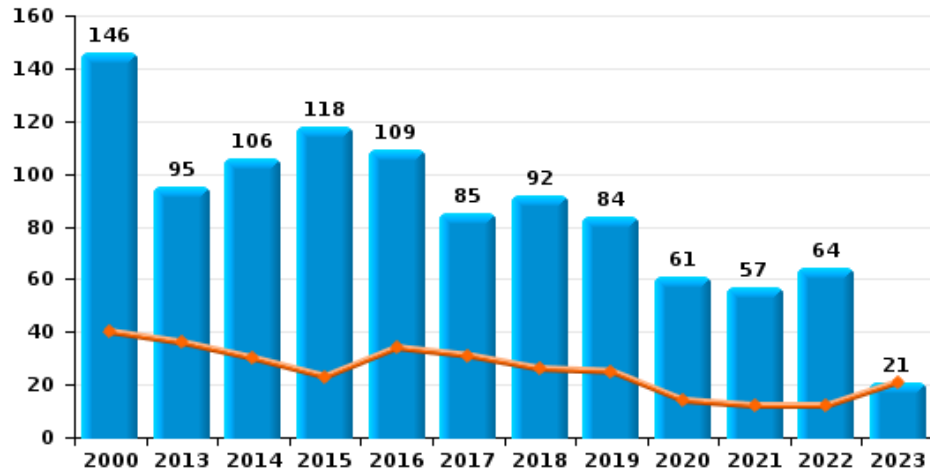




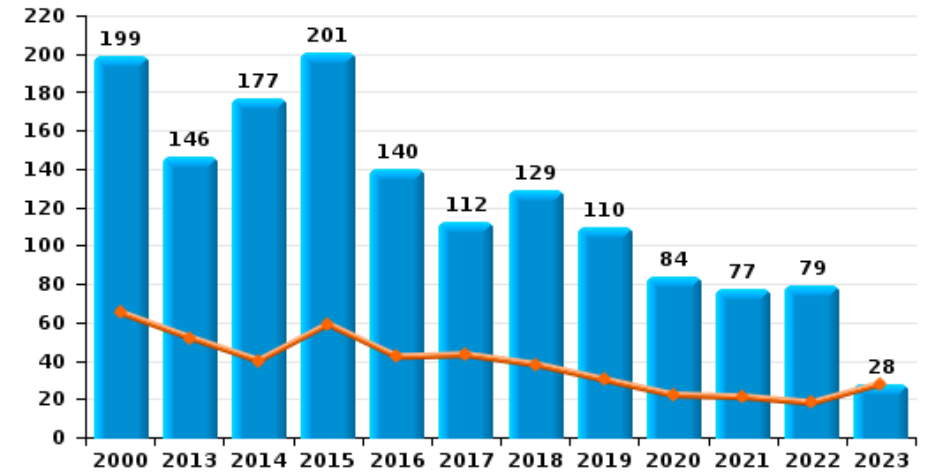
**Wareme**



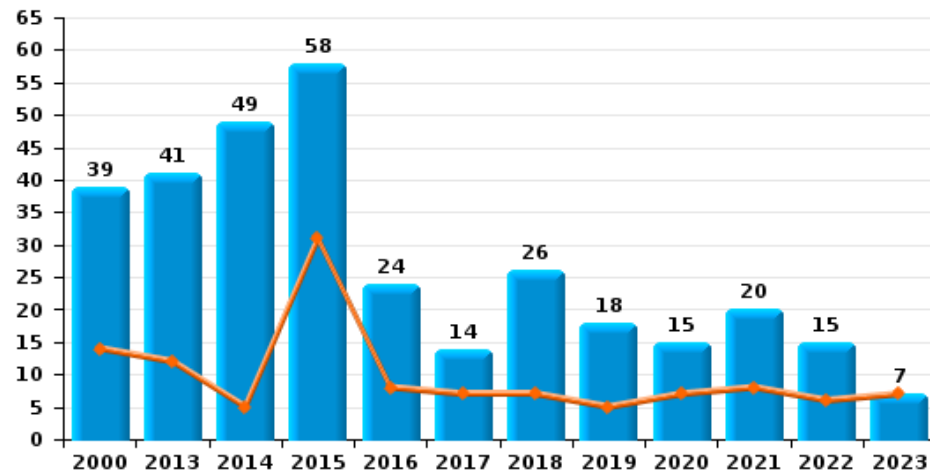
**Cambriolage dans habitation**



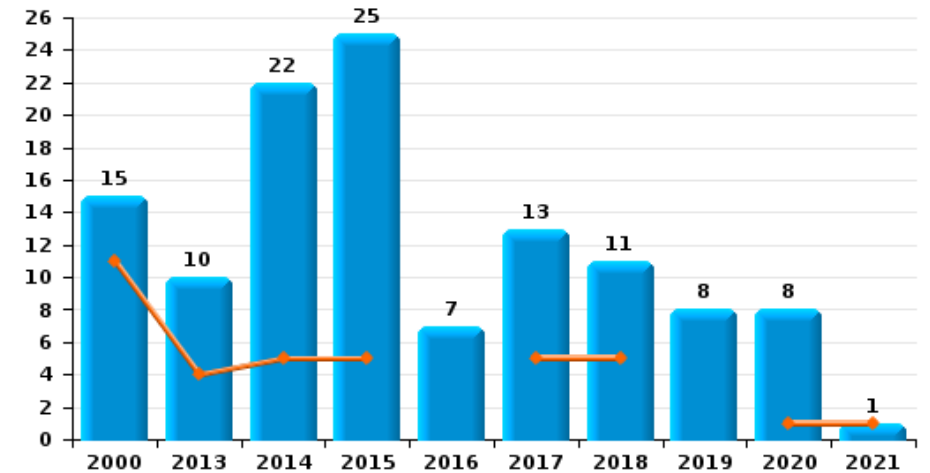
**Cambriolage dans bâtiment (total)**



**Cambriolage ds entreprise ou commerce**

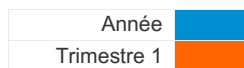


**Cambriolage ds service public ou bâtiment administratif**

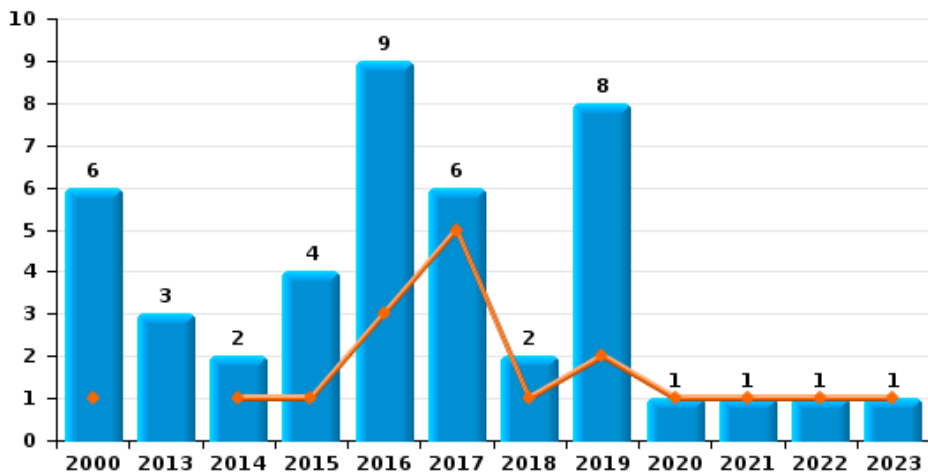




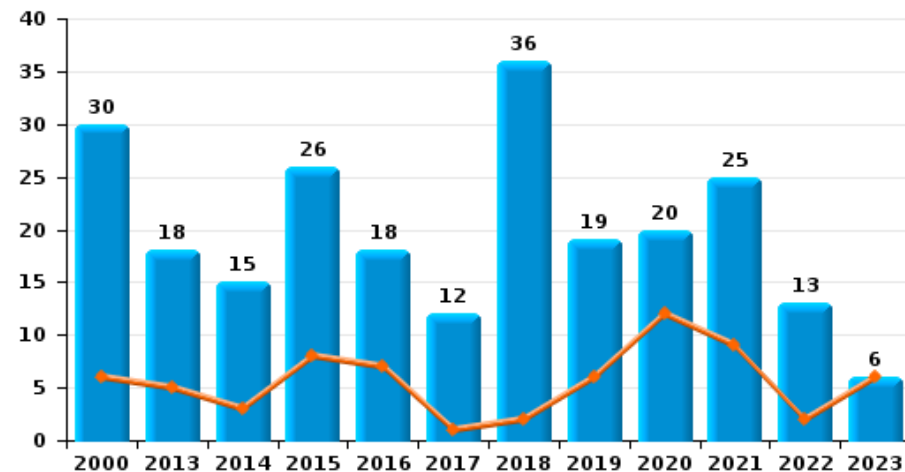
**Wareme**



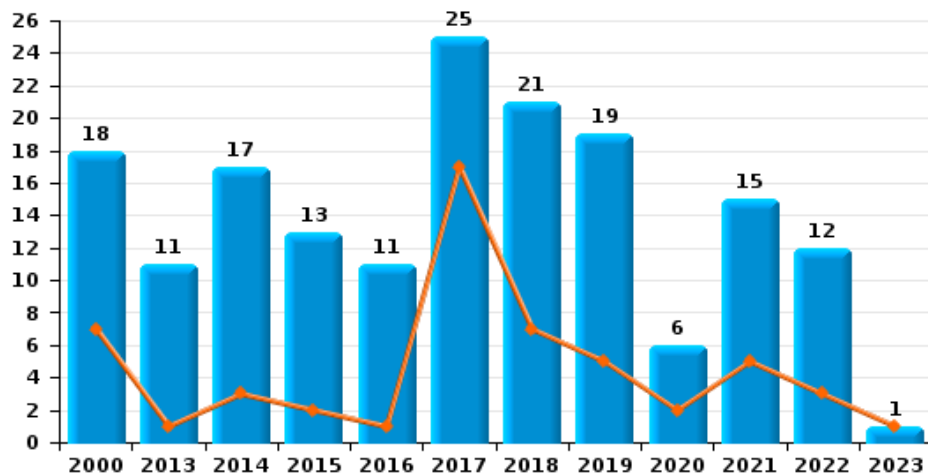
**Vol à main armée**



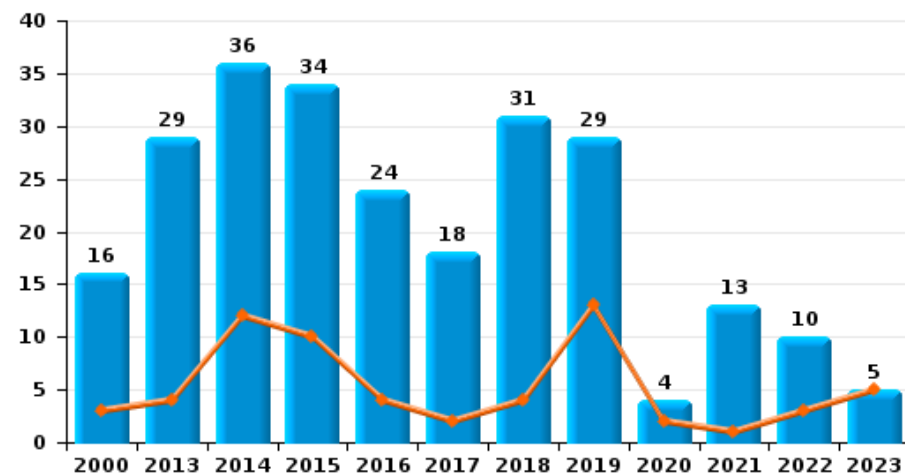
**Vol à l'étalage**



**Vol avec violence sans arme**

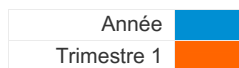


**Vol à la tire**

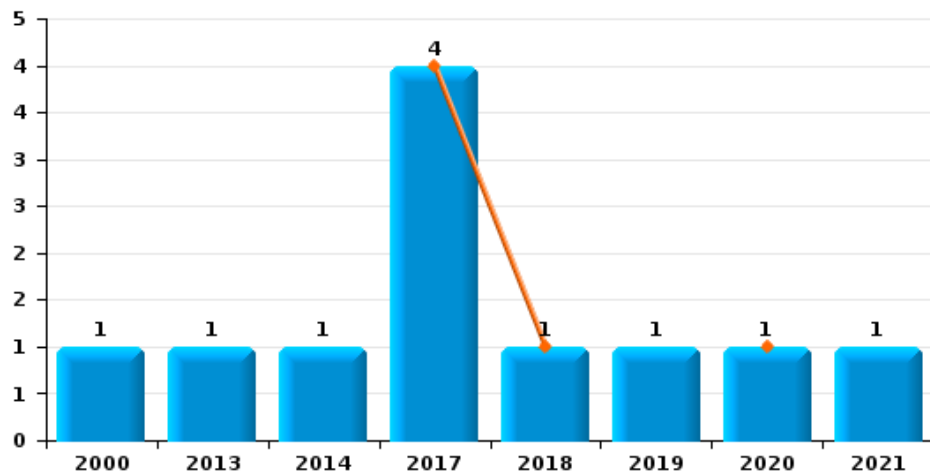




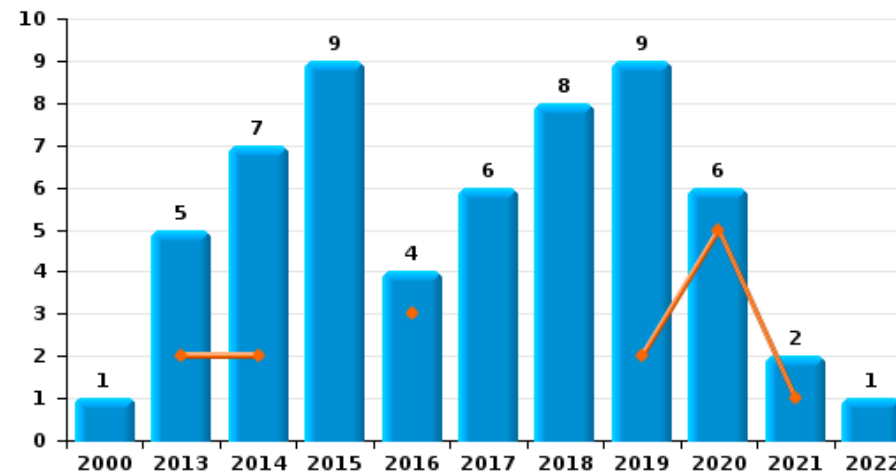
Waremmé



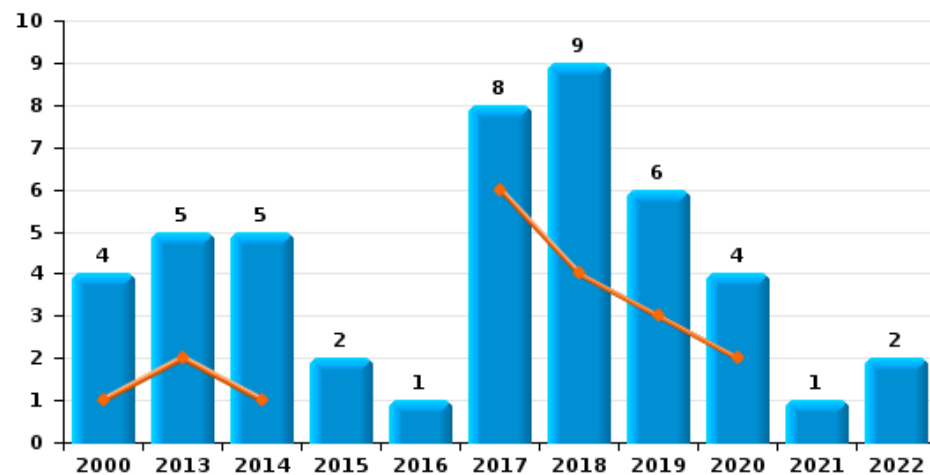
Arrachage de sac à main



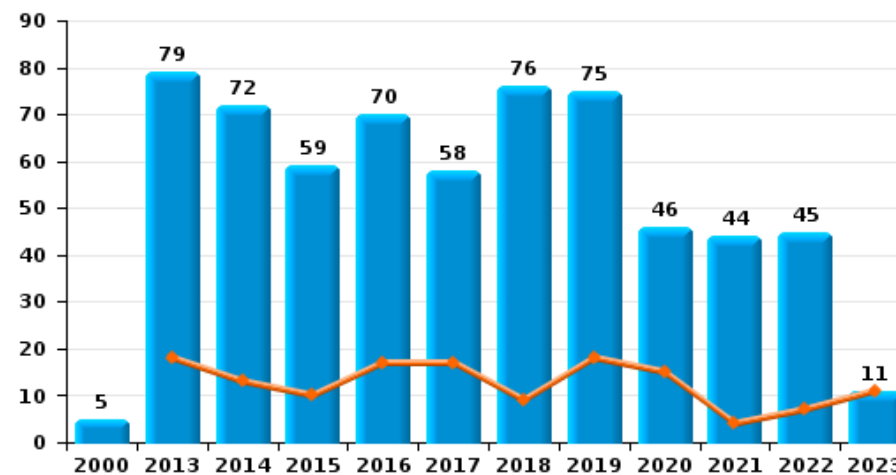
Graffiti



Vol à l'arraché



Dégradation de voiture





**Waremmé**

**FC Vol moyen de transport**

		2000	2013	2014	2015	2016	2017	2018	2019	2020	2021	2022	2023
Vol de voiture	Trim 1	22	3	5	3	4		3	3	3	1	3	3
	Trim 2	21	5	5	4	1	3	3	2	2	2	5	
	Trim 3	10	5	4	3	4	5	1	1	1	3	3	
	Trim 4	14	6	1	3	7	3	6	1	1	1	13	
	<b>Total</b>	<b>67</b>	<b>19</b>	<b>15</b>	<b>13</b>	<b>16</b>	<b>11</b>	<b>13</b>	<b>7</b>	<b>7</b>	<b>7</b>	<b>24</b>	<b>3</b>
Vol de moto	Trim 1							1					
	Trim 2	1				1				1			
	Trim 3	1											
	<b>Total</b>	<b>2</b>				<b>1</b>		<b>1</b>		<b>1</b>			
Carjacking	Trim 1								1				
	Trim 2								1				
	Trim 4										1		
	<b>Total</b>								<b>2</b>		<b>1</b>		
Homejacking	Trim 3										1		
	Trim 4					1							
	<b>Total</b>					<b>1</b>					<b>1</b>		
Vol dans les garages	Trim 1	1	1	1	2	1		1					2
	Trim 2		1	3	2	1							
	Trim 3		1		2	1			1				
	Trim 4		4	1	1	4		2				2	
	<b>Total</b>	<b>1</b>	<b>7</b>	<b>5</b>	<b>7</b>	<b>7</b>		<b>3</b>	<b>1</b>			<b>2</b>	<b>2</b>
Vol de vélomoteur	Trim 1	9	1						1	1	1		
	Trim 2	5	3	3		1			2		1		
	Trim 3	4	1	3	6	1	2	3	1				
	Trim 4	4		1		1		1					
	<b>Total</b>	<b>22</b>	<b>5</b>	<b>7</b>	<b>6</b>	<b>3</b>	<b>2</b>	<b>4</b>	<b>4</b>	<b>1</b>	<b>2</b>		



FC Vol moyen de transport

		2000	2013	2014	2015	2016	2017	2018	2019	2020	2021	2022	2023
Vol de vélo	Trim 1	7	1	3		1	2	3	1	4	2	1	1
	Trim 2	3	2	2		1	2	3	1	1	2	6	
	Trim 3	6		5	2	2		2	1	9	1	2	
	Trim 4	6		1	3	1	6	3	2		1	2	
Total		22	3	11	5	5	10	11	5	14	6	11	1



FC Cambriolage

		2000	2013	2014	2015	2016	2017	2018	2019	2020	2021	2022	2023
Cambriolage dans habitation	Trim 1	40	36	30	23	34	31	26	25	14	12	12	21
	Trim 2	28	18	32	27	25	18	18	17	12	13	16	
	Trim 3	30	17	28	39	14	14	20	24	18	11	12	
	Trim 4	48	24	16	29	36	22	28	18	17	21	24	
<b>Total</b>		<b>146</b>	<b>95</b>	<b>106</b>	<b>118</b>	<b>109</b>	<b>85</b>	<b>92</b>	<b>84</b>	<b>61</b>	<b>57</b>	<b>64</b>	<b>21</b>
Cambriolage ds entreprise ou commerce	Trim 1	14	12	5	31	8	7	7	5	7	8	6	7
	Trim 2	6	10	21	10	5	3	11	5	4	3	2	
	Trim 3	13	6	10	11	4	3	2	3	3	6	5	
	Trim 4	6	13	13	6	7	1	6	5	1	3	2	
<b>Total</b>		<b>39</b>	<b>41</b>	<b>49</b>	<b>58</b>	<b>24</b>	<b>14</b>	<b>26</b>	<b>18</b>	<b>15</b>	<b>20</b>	<b>15</b>	<b>7</b>
Cambriolage ds service public ou bâtiment administ	Trim 1	11	4	5	5		5	5		1	1		
	Trim 2	2	1	11	15	2	3	2	5	2			
	Trim 3	2	1	1		4	2	2	1	3			
	Trim 4		4	5	5	1	3	2	2	2			
<b>Total</b>		<b>15</b>	<b>10</b>	<b>22</b>	<b>25</b>	<b>7</b>	<b>13</b>	<b>11</b>	<b>8</b>	<b>8</b>	<b>1</b>		
Vol au bélier	Trim 1									1			
	Trim 2									1			
<b>Total</b>										<b>2</b>			
Cambriolage dans bâtiment (total)	Trim 1	65	52	40	59	42	43	38	30	22	21	18	28
	Trim 2	35	29	64	52	32	24	31	27	18	16	18	
	Trim 3	45	24	39	50	22	19	24	28	24	16	17	
	Trim 4	54	41	34	40	44	26	36	25	20	24	26	
<b>Total</b>		<b>199</b>	<b>146</b>	<b>177</b>	<b>201</b>	<b>140</b>	<b>112</b>	<b>129</b>	<b>110</b>	<b>84</b>	<b>77</b>	<b>79</b>	<b>28</b>



FC Vol autre

		2000	2013	2014	2015	2016	2017	2018	2019	2020	2021	2022	2023
Vol à main armée	Trim 1	1		1	1	3	5	1	2	1	1	1	1
	Trim 2	3			1	5	1		2				
	Trim 3	1	1	1	1	1		1	4				
	Trim 4	1	2		1								
	<b>Total</b>	<b>6</b>	<b>3</b>	<b>2</b>	<b>4</b>	<b>9</b>	<b>6</b>	<b>2</b>	<b>8</b>	<b>1</b>	<b>1</b>	<b>1</b>	<b>1</b>
Vol avec violence sans arme	Trim 1	7	1	3	2	1	17	7	5	2	5	3	1
	Trim 2	3	4	3	1	2	1	3	6	1	2	2	
	Trim 3	5	2	7	5	4	5	7	7	1	4	4	
	Trim 4	3	4	4	5	4	2	4	1	2	4	3	
	<b>Total</b>	<b>18</b>	<b>11</b>	<b>17</b>	<b>13</b>	<b>11</b>	<b>25</b>	<b>21</b>	<b>19</b>	<b>6</b>	<b>15</b>	<b>12</b>	<b>1</b>
Vol dans ou sur un véhicule	Trim 1	16	8	7	15	8	5	4	5	4	3	9	6
	Trim 2	19	5	7	10	11	15	3	7	8	4	8	
	Trim 3	13	4	10	4	5	12	14	3	7	3	2	
	Trim 4	22	5	8	9	8	7	6	5	10	5	3	
	<b>Total</b>	<b>70</b>	<b>22</b>	<b>32</b>	<b>38</b>	<b>32</b>	<b>39</b>	<b>27</b>	<b>20</b>	<b>29</b>	<b>15</b>	<b>22</b>	<b>6</b>
Vol d'armes et explosifs	Trim 1		2		2	1	2	2	2				
	Trim 2		1	1			2	1	1				
	Trim 3		1	1						1	1		
	Trim 4	1	2	1	2	2		1			1		
	<b>Total</b>	<b>1</b>	<b>6</b>	<b>3</b>	<b>4</b>	<b>3</b>	<b>4</b>	<b>4</b>	<b>3</b>	<b>1</b>	<b>2</b>		
Arrachage de sac à main	Trim 1						4	1		1			
	Trim 2		1								1		
	Trim 3	1		1				1					
	<b>Total</b>	<b>1</b>	<b>1</b>	<b>1</b>			<b>4</b>	<b>1</b>	<b>1</b>	<b>1</b>	<b>1</b>		
Vol à l'arraché	Trim 1	1	2	1			6	4	3	2			
	Trim 2		1	1			1	1	1		1		
	Trim 3	2		1	1	1	1	4	1	1		1	
	Trim 4	1	2	2	1				1	1		1	
	<b>Total</b>	<b>4</b>	<b>5</b>	<b>5</b>	<b>2</b>	<b>1</b>	<b>8</b>	<b>9</b>	<b>6</b>	<b>4</b>	<b>1</b>	<b>2</b>	





FC Vol autre

		2000	2013	2014	2015	2016	2017	2018	2019	2020	2021	2022	2023
Vol à la tire	Trim 1	3	4	12	10	4	2	4	13	2	1	3	5
	Trim 2	3	9	7	9	7	6	5	10		1	3	
	Trim 3	7	3	5	9	5	5	8	3	2	4	1	
	Trim 4	3	13	12	6	8	5	14	3		7	3	
	<b>Total</b>	<b>16</b>	<b>29</b>	<b>36</b>	<b>34</b>	<b>24</b>	<b>18</b>	<b>31</b>	<b>29</b>	<b>4</b>	<b>13</b>	<b>10</b>	<b>5</b>
Vol à l'étalage	Trim 1	6	5	3	8	7	1	2	6	12	9	2	6
	Trim 2	8	2	2	8	7	5	6	6		7	5	
	Trim 3	6	5	6	4	2	3	8	3	5	3	2	
	Trim 4	10	6	4	6	2	3	20	4	3	6	4	
	<b>Total</b>	<b>30</b>	<b>18</b>	<b>15</b>	<b>26</b>	<b>18</b>	<b>12</b>	<b>36</b>	<b>19</b>	<b>20</b>	<b>25</b>	<b>13</b>	<b>6</b>
Vol par ruse	Trim 1	5	7	2	1		1	2	8	2	4	1	2
	Trim 2	3	3	3	3	3	3	3	7	4	4	2	
	Trim 3	2	1	7	3	6	3	6	1	4		5	
	Trim 4	8	4	1	5	2	5	6	4	2	5	6	
	<b>Total</b>	<b>18</b>	<b>15</b>	<b>13</b>	<b>12</b>	<b>11</b>	<b>12</b>	<b>17</b>	<b>20</b>	<b>12</b>	<b>13</b>	<b>14</b>	<b>2</b>
Vol de métaux	Trim 1	1	2	1	1	1	1		1			1	1
	Trim 2		2		1							4	
	Trim 3	1		1		2	1				2	2	
	Trim 4		3		1	1				1		1	
	<b>Total</b>	<b>2</b>	<b>7</b>	<b>2</b>	<b>3</b>	<b>4</b>	<b>2</b>		<b>1</b>	<b>1</b>	<b>2</b>	<b>8</b>	<b>1</b>
Vol sur les chantiers	Trim 1	4		3			4	1					
	Trim 2		5		2	1	1	1		1	1	3	
	Trim 3	3			1	1	3			1	1	2	
	Trim 4	5	2		1	3	1				2	1	
	<b>Total</b>	<b>12</b>	<b>7</b>	<b>3</b>	<b>4</b>	<b>5</b>	<b>9</b>	<b>2</b>		<b>2</b>	<b>4</b>	<b>6</b>	
Home-invasion	Trim 1				1		2						
	Trim 3					1							
	Trim 4						1						
	<b>Total</b>				<b>1</b>	<b>1</b>	<b>3</b>						



FC Vol autre

		2000	2013	2014	2015	2016	2017	2018	2019	2020	2021	2022	2023
Vol d'animaux	Trim 1				2		1						
	Trim 2			1				1					
	Trim 3	2									1		
	<b>Total</b>	<b>2</b>		<b>1</b>	<b>2</b>		<b>1</b>	<b>1</b>			<b>1</b>		
Vol de cargaison	Trim 1		4		5				1	3	1		
	Trim 2								1	2			
	Trim 3						1	1		2	1		
	Trim 4			2	1	1		1	1				
	<b>Total</b>		<b>4</b>	<b>2</b>	<b>6</b>	<b>1</b>	<b>1</b>	<b>2</b>	<b>3</b>	<b>7</b>	<b>2</b>		



Criminalité ICT

		2000	2013	2014	2015	2016	2017	2018	2019	2020	2021	2022	2023
Fraude de cartes de paiements	Trim 1		4	4	2	3	6	2	16	4	6	2	4
	Trim 2		4	6	5	6	1	5	5	3	4	1	
	Trim 3		1	3	6	5	8	7	2	4	2	5	
	Trim 4	1	4	1	1	1	3	12	7	4	4	2	
<b>Total</b>		<b>1</b>	<b>13</b>	<b>14</b>	<b>14</b>	<b>15</b>	<b>18</b>	<b>26</b>	<b>30</b>	<b>15</b>	<b>16</b>	<b>10</b>	<b>4</b>
Phishing	Trim 1								2	2	2	3	4
	Trim 2							1	1	3			
	Trim 3								1	2	2	5	
	Trim 4			1				2		6	3	6	
<b>Total</b>				<b>1</b>				<b>3</b>	<b>4</b>	<b>13</b>	<b>7</b>	<b>14</b>	<b>4</b>
Shouldersurfing	Trim 1		1			1	1		2				
	Trim 2		2		1								
	Trim 3		1		4	1		1			1	1	
	Trim 4		3		1			3	1		1		
<b>Total</b>			<b>7</b>		<b>6</b>	<b>2</b>	<b>1</b>	<b>4</b>	<b>3</b>		<b>2</b>	<b>1</b>	
Skimming	Trim 3								1	1			
	Trim 4			1				1					
	<b>Total</b>			<b>1</b>				<b>1</b>	<b>1</b>	<b>1</b>			



FC Autre

		2000	2013	2014	2015	2016	2017	2018	2019	2020	2021	2022	2023
Violence contre les métiers d'intérêt général	Trim 1			2			2		1				
	Trim 2							1			1		
	Trim 3		1					1	3		1		
	Trim 4				1	1	1	2		2		2	
<b>Total</b>			<b>1</b>	<b>2</b>	<b>1</b>	<b>1</b>	<b>3</b>	<b>4</b>	<b>4</b>	<b>2</b>	<b>2</b>	<b>2</b>	
Viol collectif	Trim 1												1
	Trim 2						1						
	Trim 3			1									
	Trim 4							1					
<b>Total</b>				<b>1</b>		<b>1</b>	<b>1</b>	<b>1</b>					<b>1</b>
Graffiti	Trim 1		2	2		3			2	5	1		
	Trim 2		2	1	1			2	1	1		1	
	Trim 3	1	1	3			4	1	2		1		
	Trim 4			1	8	1	2	5	4				
<b>Total</b>		<b>1</b>	<b>5</b>	<b>7</b>	<b>9</b>	<b>4</b>	<b>6</b>	<b>8</b>	<b>9</b>	<b>6</b>	<b>2</b>	<b>1</b>	
Dégradation de voiture	Trim 1		18	13	10	17	17	9	18	15	4	7	11
	Trim 2		21	23	9	24	13	27	24	8	8	11	
	Trim 3	3	20	23	17	18	12	16	16	16	12	17	
	Trim 4	2	20	13	23	11	16	24	17	7	20	10	
<b>Total</b>		<b>5</b>	<b>79</b>	<b>72</b>	<b>59</b>	<b>70</b>	<b>58</b>	<b>76</b>	<b>75</b>	<b>46</b>	<b>44</b>	<b>45</b>	<b>11</b>
Rixe au couteau	Trim 1				1								
	Trim 2			1									
	Trim 3								1				
	Trim 4				1	1							
<b>Total</b>			<b>1</b>	<b>2</b>	<b>1</b>				<b>1</b>				



PH Violence intrafamiliale (VIF)

		2000	2013	2014	2015	2016	2017	2018	2019	2020	2021	2022	2023
VIF: physique, dans le couple	Trim 1		5	12	9	5	4	6	4	14	11	12	8
	Trim 2	4	5	7	6	12	8	9	8	7	12	13	
	Trim 3	2	11	5	1	13	12	8	7	10	11	7	
	Trim 4	3	5	5	9	4	11	4	11	5	9	9	
	<b>Total</b>	<b>9</b>	<b>26</b>	<b>29</b>	<b>25</b>	<b>34</b>	<b>35</b>	<b>27</b>	<b>30</b>	<b>36</b>	<b>43</b>	<b>41</b>	<b>8</b>
VIF: physique, envers des descendants	Trim 1	1		1	2	1		1	2	2	2	2	1
	Trim 2			2	1	1	3	1	1	2	2	1	
	Trim 3		1	1	2	2			2		1	3	
	Trim 4	1	1	2		1	2	2	2	2	2	1	
	<b>Total</b>	<b>2</b>	<b>2</b>	<b>6</b>	<b>5</b>	<b>5</b>	<b>5</b>	<b>4</b>	<b>7</b>	<b>6</b>	<b>7</b>	<b>7</b>	<b>1</b>
VIF: physique, envers d'autres membres	Trim 1	4	2	1	1	4		1	4	1	4		1
	Trim 2	6	1	1	1	2	1	2	3	1	3	2	
	Trim 3	3	2		3	5	3	1	5	1	2	1	
	Trim 4	3	2	2	3	1	2	3		7	2	1	
	<b>Total</b>	<b>16</b>	<b>7</b>	<b>4</b>	<b>8</b>	<b>12</b>	<b>6</b>	<b>7</b>	<b>12</b>	<b>10</b>	<b>11</b>	<b>4</b>	<b>1</b>
VIF: sexuelle, envers des descendants	Trim 1						1		2	3			
	Trim 2						1	1			1		
	Trim 3		1			1		1					
	Trim 4		2	1			1						
	<b>Total</b>		<b>3</b>	<b>1</b>		<b>1</b>	<b>3</b>	<b>2</b>	<b>2</b>	<b>3</b>	<b>1</b>		
VIF: sexuelle, envers d'autres membres	Trim 4							1					
<b>Total</b>								<b>1</b>					
VIF: psychique, dans le couple	Trim 1	13	14	11	3	8	2	10	2	4	7	11	10
	Trim 2	22	14	8	12	6		13	6	4	10	1	
	Trim 3	17	7	14	3	7	6	13	7	3	14	12	
	Trim 4	23	16	12	3	5	7	10	8	10	10	5	
	<b>Total</b>	<b>75</b>	<b>51</b>	<b>45</b>	<b>21</b>	<b>26</b>	<b>15</b>	<b>46</b>	<b>23</b>	<b>21</b>	<b>41</b>	<b>29</b>	<b>10</b>



PH Violence intrafamiliale (VIF)

		2000	2013	2014	2015	2016	2017	2018	2019	2020	2021	2022	2023
VIF: psychique, envers des descendants	Trim 1									1			1
	Trim 3			2			1			1			
	Trim 4				1	1					1		
	<b>Total</b>			<b>2</b>	<b>1</b>	<b>1</b>	<b>1</b>			<b>2</b>	<b>1</b>		<b>1</b>
VIF: psychique, envers d'autres membres	Trim 1						1		2		1	1	
	Trim 2				1	2		1		1			
	Trim 3							1	1				
	Trim 4					2		2				1	
<b>Total</b>				<b>1</b>	<b>4</b>	<b>1</b>	<b>4</b>	<b>3</b>	<b>1</b>	<b>1</b>	<b>2</b>		
VIF: économique, dans le couple	Trim 1						1						
	Trim 2		1										
	Trim 3						1			1	2		
	Trim 4					1		2	1			1	
<b>Total</b>		<b>1</b>			<b>1</b>	<b>2</b>	<b>2</b>	<b>1</b>	<b>1</b>	<b>2</b>	<b>1</b>		
VIF: économique, envers des descendants	Trim 1							1					
	Trim 3	1									1		
	<b>Total</b>	<b>1</b>						<b>1</b>			<b>1</b>		
VIF: économique, envers d'autres membres	Trim 1	18	5	7	3	10	5	4	3				2
	Trim 2	12	5	8	4	9	4	1			1	1	
	Trim 3	13	6	6	5	9	4	2			2		
	Trim 4	21	5	4	5	5	2	2				1	
<b>Total</b>	<b>64</b>	<b>21</b>	<b>25</b>	<b>17</b>	<b>33</b>	<b>15</b>	<b>9</b>	<b>3</b>			<b>3</b>	<b>4</b>	



PH Hormones et dopage

		2000	2013	2014	2015	2016	2017	2018	2019	2020	2021	2022	2023
Dopage humain	Trim 1								1		1		
	Trim 2				1	1				1			
Total					1	1			1	1	1		



PH Drogues

		2000	2013	2014	2015	2016	2017	2018	2019	2020	2021	2022	2023
Vente de cocaïne	Trim 1			1					1	1	2		
	Trim 2		2			1	1	1	1	2	1		
	Trim 3								2		2		
	Trim 4				1								
<b>Total</b>			<b>2</b>	<b>1</b>		<b>2</b>	<b>1</b>	<b>1</b>	<b>4</b>	<b>3</b>	<b>5</b>		
Import-export de cocaïne	Trim 2		1										
<b>Total</b>			<b>1</b>										
Production de drogues synthétiques	Trim 1								1				
<b>Total</b>									<b>1</b>				
Vente de drogues synthétiques	Trim 1				1	1							
	Trim 2				1		1			1			
	Trim 3			1					1				
	Trim 4		1	1	1								
<b>Total</b>			<b>1</b>	<b>2</b>	<b>3</b>	<b>1</b>	<b>1</b>		<b>1</b>	<b>1</b>			
Production de cannabis (culture)	Trim 1								1		1		
	Trim 2											1	
	Trim 4							1					
<b>Total</b>								<b>1</b>	<b>1</b>		<b>1</b>	<b>1</b>	
Vente de cannabis en grande quantité	Trim 4						1						
<b>Total</b>							<b>1</b>						
Vente-traffic d héroïne	Trim 1										1		
	Trim 2								1	1			
	Trim 3								2				
<b>Total</b>									<b>3</b>	<b>1</b>	<b>1</b>		





PH Trafic d'armes

		2000	2013	2014	2015	2016	2017	2018	2019	2020	2021	2022	2023
Commerce et production d'arme à feu et mun.	Trim 1								1				
	Trim 4											1	
	Total								1			1	



PH Traite des êtres humains

		2000	2013	2014	2015	2016	2017	2018	2019	2020	2021	2022	2023
TEH - exploitation économique	Trim 3				1								
	Trim 4			1									
	<b>Total</b>			<b>1</b>	<b>1</b>								
TEH - exploitation sexuelle	Trim 1	1		1									
	Trim 2									1	1		
	Trim 3							1					
	Trim 4											1	
	<b>Total</b>	<b>1</b>		<b>1</b>				<b>1</b>		<b>1</b>	<b>1</b>	<b>1</b>	



PH Violence dans l'espace public

		2000	2013	2014	2015	2016	2017	2018	2019	2020	2021	2022	2023
Violence physique (transport public)	Trim 1	5		1	1		1				1	1	
	Trim 2	3	1	1	2	1	1				1		
	Trim 3	3	1	1				1		1			
	Trim 4		2		1		1	2	1	1	1	2	
	<b>Total</b>	<b>11</b>	<b>4</b>	<b>3</b>	<b>4</b>	<b>1</b>	<b>3</b>	<b>3</b>	<b>1</b>	<b>2</b>	<b>3</b>	<b>3</b>	
Violence physique (voie publique)	Trim 1	6	10	11	6	12	5	12	15	5	6	7	7
	Trim 2	9	11	12	8	9	9	15	18	10	8	10	
	Trim 3	10	6	9	6	12	8	14	14	13	12	13	
	Trim 4	5	6	4	11	4	11	13	16	6	10	8	
	<b>Total</b>	<b>30</b>	<b>33</b>	<b>36</b>	<b>31</b>	<b>37</b>	<b>33</b>	<b>54</b>	<b>63</b>	<b>34</b>	<b>36</b>	<b>38</b>	<b>7</b>
Violence physique (autre endroit public)	Trim 1		1	1		2						1	1
	Trim 2					1			1		1	1	
	Trim 3	1			1	1	2		1	1		1	
	Trim 4					1					1		
	<b>Total</b>	<b>1</b>	<b>1</b>	<b>1</b>	<b>1</b>	<b>5</b>	<b>2</b>		<b>2</b>	<b>1</b>	<b>2</b>	<b>3</b>	<b>1</b>
Violence physique (endroit accessible au public)	Trim 1	6	7	4	4	2	4	4	4	5	4	6	5
	Trim 2	1	1	1	4	4	2	4	8		3	7	
	Trim 3	4	4	1	3		6	1	6	1	3	6	
	Trim 4	5	2	7	3	1	8	7	6	1	8	9	
	<b>Total</b>	<b>16</b>	<b>14</b>	<b>13</b>	<b>14</b>	<b>7</b>	<b>20</b>	<b>16</b>	<b>24</b>	<b>7</b>	<b>18</b>	<b>28</b>	<b>5</b>
Violence sexuelle (transport public)	Trim 1					1						3	
	Trim 2	1									1		
	Trim 4				1						1	1	
	<b>Total</b>	<b>1</b>			<b>1</b>	<b>1</b>					<b>2</b>	<b>4</b>	
Violence sexuelle (voie publique)	Trim 1	1					2			1	2	1	
	Trim 2	1	1				1		1				
	Trim 3	4		1	1		2		1				
	Trim 4				1	2	1				1	1	
	<b>Total</b>	<b>6</b>	<b>1</b>	<b>1</b>	<b>2</b>	<b>2</b>	<b>6</b>		<b>2</b>	<b>1</b>	<b>3</b>	<b>2</b>	



PH Violence dans l'espace public

		2000	2013	2014	2015	2016	2017	2018	2019	2020	2021	2022	2023
Violence sexuelle (autre endroit public)	Trim 1										1		
	Trim 3							1					
	Trim 4	2							1				
	<b>Total</b>	<b>2</b>						<b>1</b>	<b>1</b>		<b>1</b>		
Violence sexuelle (endroit accessible au public)	Trim 1		1		1								1
	Trim 2		1	1	1		1			1	2		
	Trim 3		1										
	Trim 4	5					1	1	1		1		
<b>Total</b>	<b>5</b>	<b>3</b>	<b>1</b>	<b>2</b>		<b>2</b>	<b>1</b>	<b>1</b>	<b>1</b>	<b>3</b>		<b>1</b>	
Violence psychique (transport public)	Trim 1			1	1			1	1	2	1		
	Trim 2			2								1	
	Trim 3						2			2			
	Trim 4		1	1			2	1					
<b>Total</b>		<b>1</b>	<b>4</b>	<b>1</b>		<b>4</b>	<b>2</b>	<b>1</b>	<b>4</b>	<b>1</b>	<b>1</b>		
Violence psychique (voie publique)	Trim 1	12	10	5	4	4	14	9	8	11	6	10	11
	Trim 2	12	8	18	3	7	9	13	10	15	7	7	
	Trim 3	7	6	14	8	8	5	7	9	12	19	11	
	Trim 4	7	7	10	9	1	8	9	8	10	10	4	
<b>Total</b>	<b>38</b>	<b>31</b>	<b>47</b>	<b>24</b>	<b>20</b>	<b>36</b>	<b>38</b>	<b>35</b>	<b>48</b>	<b>42</b>	<b>32</b>	<b>11</b>	
Violence psychique (autre endroit public)	Trim 1	2	3	2	3	2	1	1	2		3		1
	Trim 2			1		6	1	1	1		1	1	
	Trim 3		2		1			3	3			2	
	Trim 4	1				2	1	3	1	1		2	
<b>Total</b>	<b>3</b>	<b>5</b>	<b>3</b>	<b>4</b>	<b>10</b>	<b>3</b>	<b>8</b>	<b>7</b>	<b>1</b>	<b>4</b>	<b>5</b>	<b>1</b>	
Violence psychique (endroit accessible au public)	Trim 1	8	3	2	3	4	7	4	3	2	4	2	4
	Trim 2	7	10		4	3	6	5	7	3	1	2	
	Trim 3	3	6	7	2	3	2	5	8	1	1	7	
	Trim 4	6	5	6	4	4	7	7	6	3	4	3	
<b>Total</b>	<b>24</b>	<b>24</b>	<b>15</b>	<b>13</b>	<b>14</b>	<b>22</b>	<b>21</b>	<b>24</b>	<b>9</b>	<b>10</b>	<b>14</b>	<b>4</b>	



PH Violence dans l'espace public

		2000	2013	2014	2015	2016	2017	2018	2019	2020	2021	2022	2023
Vol à main armée (voie publique)	Trim 1					1	1		1	1			
	Trim 2	1				1			1				
	Trim 3	1	1		1				1				
	Trim 4				1								
<b>Total</b>		<b>2</b>	<b>1</b>		<b>2</b>	<b>2</b>	<b>1</b>		<b>3</b>	<b>1</b>			
Vol à main armée (endroit accessible au public)	Trim 1	1		1		1	2	1	1			1	
	Trim 2	2				3	1		1				
	Trim 3			1					1				
	Trim 4		2										
<b>Total</b>		<b>3</b>	<b>2</b>	<b>2</b>		<b>4</b>	<b>3</b>	<b>1</b>	<b>3</b>			<b>1</b>	
Vol avec violence sans arme (transport public)	Trim 1			1				1					
	Trim 2		1			1			1				
	Trim 4					1				1			
	<b>Total</b>			<b>1</b>	<b>1</b>		<b>2</b>		<b>1</b>	<b>1</b>	<b>1</b>		
Vol avec violence sans arme (voie publique)	Trim 1	3	1				15	4	3				1
	Trim 2	1	3	1			1		3				
	Trim 3	3		2		4	2	3	6		3		
	Trim 4	1	3	2	4			2	1	1	2	2	
<b>Total</b>		<b>8</b>	<b>7</b>	<b>5</b>	<b>4</b>	<b>4</b>	<b>18</b>	<b>9</b>	<b>13</b>	<b>1</b>	<b>5</b>	<b>3</b>	
Vol avec violence sans arme (autre endroit public)	Trim 1			1									
	Trim 2											1	
	Trim 3				2								
	<b>Total</b>				<b>1</b>	<b>2</b>							<b>1</b>
Vol avec violence sans arme (endr. acces. au pub.)	Trim 1	2			1		1		1	1	2	1	1
	Trim 2	2		1	1	1		1	1		1	1	
	Trim 3	1		1	2		1	1		1		1	
	Trim 4	2	1	1	1	1		1					
<b>Total</b>		<b>7</b>	<b>1</b>	<b>3</b>	<b>5</b>	<b>2</b>	<b>2</b>	<b>3</b>	<b>2</b>	<b>2</b>	<b>3</b>	<b>3</b>	<b>1</b>



PH Autre

		2000	2013	2014	2015	2016	2017	2018	2019	2020	2021	2022	2023
Faux policiers	Trim 2			1									
	Trim 3									1			
	Trim 4				1						1		
	<b>Total</b>			<b>1</b>	<b>1</b>					<b>1</b>	<b>1</b>		
Terrorisme, extrémisme et radicalisme	Trim 1				1								
	Trim 2					2							
	<b>Total</b>			<b>2</b>	<b>1</b>								
Cyberharcèlement	Trim 1	1	1	8	7	4	10	5	7	11	10	10	3
	Trim 2		1	1	6	16	8	6	16	6	16	7	
	Trim 3	1	2	5	4	9	7	8	12	10	8	4	
	Trim 4	4		5	1	5	9	8	9	7	11	10	
	<b>Total</b>	<b>6</b>	<b>4</b>	<b>19</b>	<b>18</b>	<b>34</b>	<b>34</b>	<b>27</b>	<b>44</b>	<b>34</b>	<b>45</b>	<b>31</b>	<b>3</b>
Fraude à l'identité	Trim 1		2	3	1		8	2	2	5	3	6	6
	Trim 2	1	5	2		2	4	6	3	9	2	4	
	Trim 3	7	1	3	4		5	8	4	3	3	4	
	Trim 4		1	6	4		5	4	4	2	7	3	
	<b>Total</b>	<b>8</b>	<b>9</b>	<b>14</b>	<b>9</b>	<b>2</b>	<b>22</b>	<b>20</b>	<b>13</b>	<b>19</b>	<b>15</b>	<b>17</b>	<b>6</b>



**Waremmé**

**2022**

**FC Vol moyen de transport**

	Jan	Mar	Avr	Mai	Juin	Juil	Août	Oct	Nov	Déc	Total
Vol de voiture		3	2	2	1	1	2	8	2	3	24
Vol dans les garages								1	1		2
Vol de vélo	1		1	2	3	1	1		1	1	11

**FC Cambriolage**

	Jan	Fév	Mar	Avr	Mai	Juin	Juil	Août	Sep	Oct	Nov	Déc	Total
Cambriolage dans habitation	5	4	3	2	6	8	5	2	5	6	8	10	64
Cambriolage ds entreprise ou commerce	3	2	1	1	1		2	1	2		1	1	15
Cambriolage dans bâtiment (total)	8	6	4	3	7	8	7	3	7	6	9	11	79

**FC Vol autre**

	Jan	Fév	Mar	Avr	Mai	Juin	Juil	Août	Sep	Oct	Nov	Déc	Total
Vol à main armée		1											1
Vol avec violence sans arme	2	1		1		1	1	2	1	2	1		12
Vol dans ou sur un véhicule	1	7	1	3	3	2	1	1		2	1		22
Vol à l'arraché									1	1			2
Vol à la tire	1		2	1		2		1		1	1	1	10
Vol à l'étagage		1	1	4		1			2		1	3	13
Vol par ruse			1		2		3	2		1	3	2	14
Vol de métaux	1			1	1	2	1	1			1		8
Vol sur les chantiers				1	1	1		1	1	1			6



### Criminalité ICT

	Fév	Mar	Juin	Juil	Août	Sep	Oct	Nov	Déc	Total
Fraude de cartes de paiements	2		1	3	2			1	1	10
Phishing	2	1		1	1	3	2	2	2	14
Shouldersurfing					1					1

### FC Autre

	Jan	Fév	Mar	Avr	Juin	Juil	Août	Sep	Oct	Nov	Déc	Total
Violence contre les métiers d'intérêt général									1	1		2
Graffiti					1							1
Dégradation de voiture	2	2	3	8	3	2	11	4	4	2	4	45

### PH Violence intrafamiliale (VIF)

	Jan	Fév	Mar	Avr	Mai	Juin	Juil	Août	Sep	Oct	Nov	Déc	Total
VIF: physique, dans le couple	4	5	3	4	5	4	2	1	4	4	2	3	41
VIF: physique, envers des descendants	1	1		1			1	1	1	1			7
VIF: physique, envers d'autres membres					1	1	1			1			4
VIF: psychique, dans le couple	4	3	4	1			3	6	3		1	4	29
VIF: psychique, envers d'autres membres		1										1	2
VIF: économique, dans le couple											1		1
VIF: économique, envers d'autres membres	1		1	1						1			4

### PH Drogues

	Mai	Total
Production de cannabis (culture)	1	1

### PH Trafic d'armes

	Déc	Total
Commerce et production d'arme à feu et mun.	1	1





**PH Traite des êtres humains**

	Oct	Total
TEH - exploitation sexuelle	1	1

**PH Violence dans l'espace public**

	Jan	Fév	Mar	Avr	Mai	Juin	Juil	Août	Sep	Oct	Nov	Déc	Total
Violence physique (transport public)	1										2		3
Violence physique (voie publique)	1	2	4	4	2	4	4	3	6	5	2	1	38
Violence physique (autre endroit public)		1		1					1				3
Violence physique (endroit accessible au public)	1	1	4	3	3	1		3	3	2	3	4	28
Violence sexuelle (transport public)	3									1			4
Violence sexuelle (voie publique)			1								1		2
Violence psychique (transport public)					1								1
Violence psychique (voie publique)	2	3	5	1	1	5	4	2	5	2		2	32
Violence psychique (autre endroit public)						1	1		1			2	5
Violence psychique (endroit accessible au public)	1	1		1	1		1	5	1		2	1	14
Vol à main armée (endroit accessible au public)		1											1
Vol avec violence sans arme (voie publique)	1									1	1		3
Vol avec violence sans arme (autre endroit public)						1							1
Vol avec violence sans arme (endr. acces. au pub.)	1			1			1						3

**PH Autre**

	Jan	Fév	Mar	Avr	Mai	Juin	Juil	Août	Sep	Oct	Nov	Déc	Total
Cyberharcèlement	2	3	5	3	3	1	2		2	1	5	4	31
Fraude à l'identité	2	3	1	2	2		3	1		1	2		17



2023

**FC Vol moyen de transport**

	Fév	Mar	Total
Vol de voiture		3	3
Vol dans les garages		2	2
Vol de vélo	1		1

**FC Cambriolage**

	Jan	Fév	Mar	Total
Cambriolage dans habitation	11	3	7	21
Cambriolage ds entreprise ou commerce	5		2	7
Cambriolage dans bâtiment (total)	16	3	9	28

**FC Vol autre**

	Jan	Fév	Mar	Total
Vol à main armée		1		1
Vol avec violence sans arme	1			1
Vol dans ou sur un véhicule	1	1	4	6
Vol à la tire	1		4	5
Vol à l'étalage		3	3	6
Vol par ruse		2		2
Vol de métaux	1			1

**Criminalité ICT**

	Jan	Fév	Total
Fraude de cartes de paiements	3	1	4
Phishing	2	2	4



### FC Autre

	Jan	Fév	Mar	Total
Viol collectif		1		1
Dégradation de voiture	1	5	5	11

### PH Violence intrafamiliale (VIF)

	Jan	Fév	Mar	Total
VIF: physique, dans le couple	2	5	1	8
VIF: physique, envers des descendants		1		1
VIF: physique, envers d'autres membres			1	1
VIF: psychique, dans le couple	5	3	2	10
VIF: psychique, envers des descendants		1		1

### PH Violence dans l'espace public

	Jan	Fév	Mar	Total
Violence physique (voie publique)	1	2	4	7
Violence physique (autre endroit public)		1		1
Violence physique (endroit accessible au public)		4	1	5
Violence sexuelle (endroit accessible au public)			1	1
Violence psychique (voie publique)	3	5	3	11
Violence psychique (autre endroit public)	1			1
Violence psychique (endroit accessible au public)	2	2		4
Vol avec violence sans arme (endr. acces. au pub.)	1			1

### PH Autre

	Jan	Fév	Mar	Total
Cyberharcèlement	2	1		3
Fraude à l'identité	2	3	1	6

# ***STATISTIQUES POLICIERES DE CRIMINALITE***

---

***LIEU DE PERPETRATION: COMMUNE***

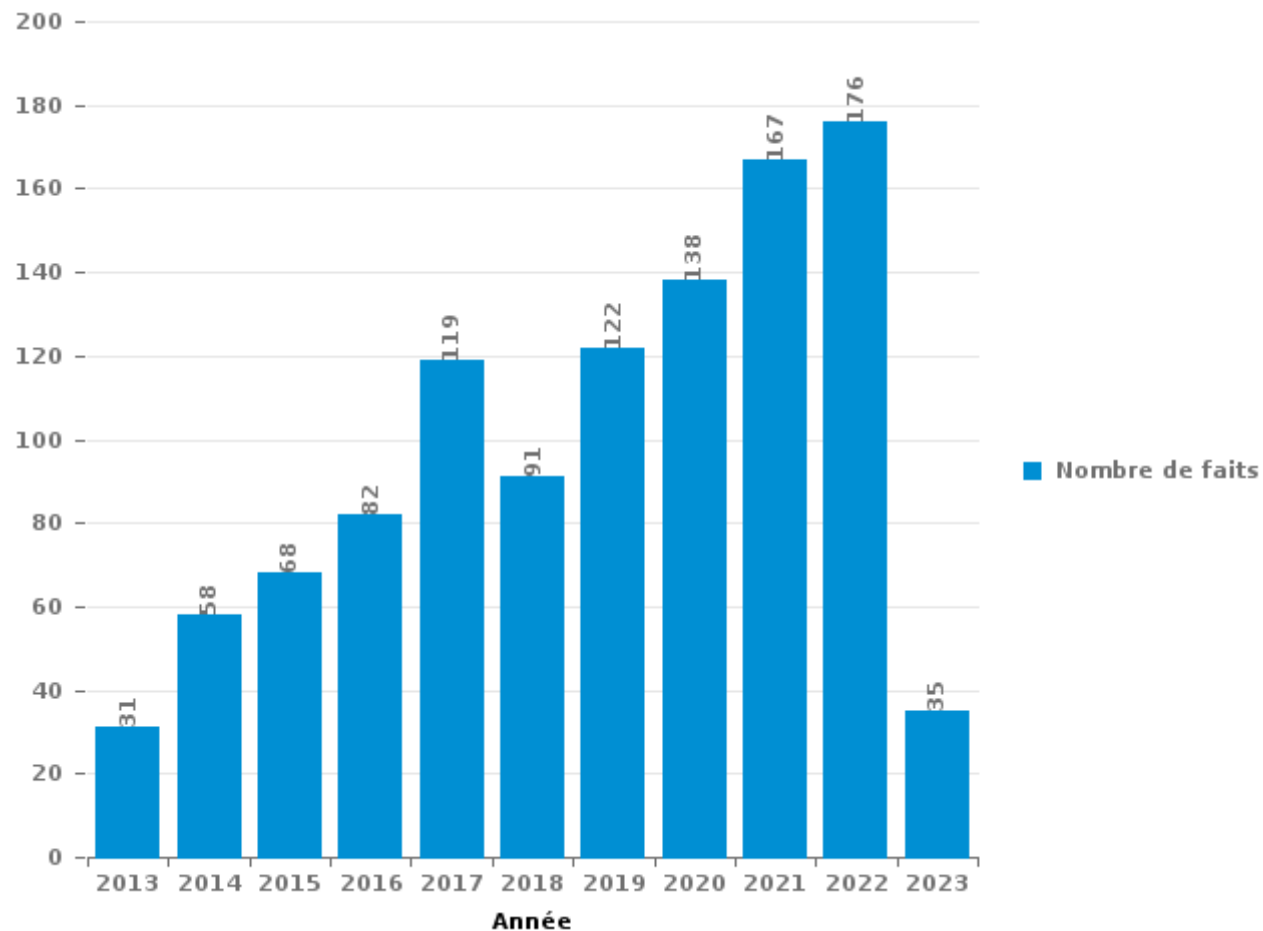
**Waremme**

***PARTIE III : ICT***



## Wareme

Nombre total de délits avec un élément ICT/online, depuis 2013





Criminalité ICT/online au sens strict

Infractions (exhaustif)

	2013	2014	2015	2016	2017	2018	2019	2020	2021	2022	2023
Criminalité informatique: Faux en informatique:		1	1			4	1	1	1	2	
Criminalité informatique: Fraude informatique:	20	22	26	30	35	37	49	50	49	74	21
Criminalité informatique: Hacking:	1	2	1	1	10	3	1	4	2	4	
Criminalité informatique: Sabotage:					1	1		2	1		
<b>Total:</b>	<b>21</b>	<b>25</b>	<b>28</b>	<b>31</b>	<b>46</b>	<b>45</b>	<b>51</b>	<b>57</b>	<b>53</b>	<b>80</b>	<b>21</b>

Figures criminelles (à considérer spécifiquement – ne pas additionner avec d'autres éléments – risque de double comptage!)

	2013	2014	2015	2016	2017	2018	2019	2020	2021	2022	2023
Fraude de cartes de paiements	13	14	14	15	18	26	30	15	16	10	4
Phishing		1				3	4	13	7	14	4
Shouldersurfing	7		6	2	1	4	3		2	1	
Skimming		1				1	1	1			



## Criminalité ICT/online au sens large

Infractions (uniquement si code-fait existe)

	2013	2014	2015	2016	2017	2018	2019	2020	2021	2022	2023
Fraude: Escroquerie: Fraude par internet	6	12	20	11	25	17	21	41	51	55	10
Infr. contre autres valeurs morales et sentiments: Cyberlokkung (leurre de mineur par ICT):							1				
Infr. contre les moeurs: Grooming (contact par ICT avec mineur < 16 ans):										1	
Infr. contre les moeurs: Pornographie infantine: Accès pornographie infantine via technologie							1				
Infr. contre les moeurs: Voyeurisme: Diffusion enregistrement nudité ou intimité					2	3	1	3	1	1	
<b>Total:</b>	<b>6</b>	<b>12</b>	<b>20</b>	<b>11</b>	<b>27</b>	<b>20</b>	<b>24</b>	<b>44</b>	<b>52</b>	<b>57</b>	<b>10</b>

Figures criminelles (à considérer spécifiquement – ne pas additionner avec d'autres éléments – risque de double comptage!)

	2013	2014	2015	2016	2017	2018	2019	2020	2021	2022	2023
Cyberharcèlement	4	19	18	34	34	27	44	34	45	31	3

# ***STATISTIQUES POLICIERES DE CRIMINALITE***

---

***LIEU DE PERPETRATION: COMMUNE***

**Waremme**

***PARTIE IV : DESTINATION LIEU***





Waremmes

Vol et extorsion

	2000	2013	2014	2015	2016	2017	2018	2019	2020	2021	2022	2023
Habitation: maison	105	87	93	103	102	84	78	78	46	50	61	20
Voie publique	103	69	60	68	47	70	86	55	43	39	47	10
Magasin	87	60	81	82	42	33	66	47	36	47	29	9
Habitation: appartement	48	22	34	40	38	19	26	29	39	27	20	5
Parking	57	18	25	28	19	22	18	21	21	8	14	2
Institution d'enseignement	36	20	17	32	12	12	9	4	6	4	3	
Horeca	18	19	9	17	13	10	9	10	6	10	17	9
Habitation: allée	17	6	7	16	14	8	5	2	4	5	11	1
Entreprise	12	13	12	14	13	8	13	1		4	4	1
Inconnue	22	4	10	7	7	5	4	2	5	6	5	2
Habitation: non précisée	8	2	4	8	1	14	9	16	5	2	5	
Autre	1	6	6	4	2	6	10	9	7	10	4	
Infrastructure sportive	21	8	5	4	5	3	1	4	6	1	4	
Habitation: garage	7	7	5	2	3	5	9	2	6	7	5	
Banque / institution financière		2	7	4	2	9	8	5	2	6	4	2
Chantier	9	7	4	4	5	9	2		2	3	6	
Station essence	6	10	5	2	4	3	3	3	6	3	4	2
Habitation: dépendances	5	3	7		5	6	4	3	4	4	7	1
Hôpital	4	4	6	4	6	5	10	1	3		4	2
Service public	6	5	6	3	5	4	9	3	4	1		1
Culture et loisirs	8	4	5	5	1	6	2	7	4	3	1	
Station de bus / métro et gare de chemin de fer	5	3	2	4	6	1	4	1	4	5	1	
Terrain	3	3	4	2	3	1	2	1	4	3	6	3
Moyen de transport: train / tram / métro	1	1	3	5	3	5	2	6	3	2	3	
Stade	5	2	2	5	5	1	4	3	3			
Service		2	3	5	2	2		4	3	1		
Bâtiment administratif	1		5	4		1	3	3	1			
Médecin / dentiste / pharmacien		4	2	1			4	2		2	1	
Maison de repos			5	1	1	1	1			2	2	
Moyen de transport: voiture	3				2	1			1	2	1	
Habitation: autre	1	1	1		5				1			
Cimetière	1			2	1	1	1			1		
Moyen de transport: camion	1	1				2		1	1			
Edifice religieux / lieu du culte	1	3	1									
Emplacement de vélo							1	1		2	1	
Aéroport				1	1							
Moyen de transport: autre	1								1			
Guichet automatique										1		
Maison de débauche												1
<b>Total</b>	<b>603</b>	<b>396</b>	<b>436</b>	<b>477</b>	<b>375</b>	<b>357</b>	<b>403</b>	<b>324</b>	<b>277</b>	<b>261</b>	<b>270</b>	<b>71</b>

FPF/DGR/DRI/BIPOL - Statistiques policières de criminalité (date de clôture: 22/09/2023)  
 Les données pour les années 2001 jusqu'à 2012 ne sont plus publiées mais restent disponibles sur demande auprès du service BIPOL.  
 Les données pour 2023 ne concernent que le 1er trimestre.



Dégradation de la propriété

	2000	2013	2014	2015	2016	2017	2018	2019	2020	2021	2022	2023
Voie publique	50	53	55	50	44	38	58	57	33	24	35	6
Habitation: résidence principale	35	42	25	23	30	29	30	32	34	26	25	4
Parking	11	16	15	12	18	21	21	28	14	14	15	5
Habitation: allée	6	12	5	7	3	1	3	3	6	5	1	
Institution d'enseignement	7	5	2	3	6	3	1	3	4	1		
Habitation: garage	1	4	5	2	5	4	2	3	5			
Magasin	4	2	2	2	2	4	2	4	2	1	2	
Horeca	1	1	1	4		5	4	5	1	1	3	
Habitation: jardin	1	4	2		3		2	3	3	3	1	1
Habitation: non précisée	2	3	2	3	5	5	1		1			
Station de bus / métro et gare de chemin de fer	3	3			5		2	3	2	2	1	
Entreprise	2	2	1	2	1	1	2	4	1	1	2	
Terrain	7	1	1		4	1		1	1		2	
Autre	1	3	1				2		2	4	1	
Culture et loisirs		2	2		1	1		2	4	1		1
Inconnue	3			2			2	1	3	2	1	
Habitation: dépendances	1	1	3	1				1	2	3		
Cimetière	4			1	4		1			1		
Infrastructure sportive	1	1				2	3	1	1	2		
Edifice religieux / lieu du culte				2	2	2		1				
Bâtiment administratif		2		1		1		1	1			
Chantier	3		1	2								
Hôpital	1	1	1	1		1	1					
Moyen de transport: voiture	1		1	1		1	1	1				
Service	1		1	1				1		1	1	
Bureau de police	2				1			1	1			
Stade	1		1		2		1					
Moyen de transport: autre	1					1		1		1		
Station essence		1							1		2	
Service public								1			2	
Aéroport		1	1									
Banque / institution financière					2							
Médecin / dentiste / pharmacien	1					1						
Emplacement de vélo										1		
Habitation: résidence secondaire								1				
Maison de repos		1										
<b>Total</b>	<b>151</b>	<b>161</b>	<b>128</b>	<b>120</b>	<b>138</b>	<b>122</b>	<b>139</b>	<b>159</b>	<b>122</b>	<b>94</b>	<b>94</b>	<b>17</b>



**Waremme**

**Infractions contre l'intégrité physique**

	2000	2013	2014	2015	2016	2017	2018	2019	2020	2021	2022	2023
Habitation	39	48	51	52	62	57	52	70	61	74	70	12
Voie publique	37	42	38	40	44	36	60	68	36	38	41	9
Institution d'enseignement	5	6	13	6	5	7	6	5	3	11	6	5
Horeca	6	2	2	4		7	5	10	4	7	11	2
Parking	3	4	4	5		5	2	6	3	3	10	2
Station de bus / métro et gare de chemin de fer	8	4	4	2	1	2	2	1	1	3		
Inconnue	6	1	3	1	3					9	1	
Infrastructure sportive	2	1	3	1		1	4	3		2	2	
Habitation: allée	2	3	2		3	1	2		1	1	1	
Hôpital	1	2	1	1	4		2	3	1			
Autre		1	2	1	1			2	3	1	1	
Habitation: jardin	2		1			1	1	2	3	2		
Magasin	1	1		1		2	1			2	2	1
Terrain		1	1		1	2	1		1	1	2	1
Entreprise	1			1	1	2	2		1		2	
Moyen de transport: train / tram / métro						1	1	1	2	1	3	
Stade		2	1	2				2		1		
Service public		2	1		2					2		
Station essence			1				1				3	
Maison de repos			1	2						1		
Bâtiment administratif	1				1			1				
Culture et loisirs	1				1		1					
Aéroport				2								
Arrêt de bus / tram						1						1
Banque / institution financière										2		
Bureau de police					1			1				
Moyen de transport: autre			1	1								
Maison de débauche										1		
<b>Total</b>	<b>115</b>	<b>120</b>	<b>130</b>	<b>122</b>	<b>130</b>	<b>125</b>	<b>143</b>	<b>175</b>	<b>120</b>	<b>162</b>	<b>156</b>	<b>32</b>



# ***STATISTIQUES POLICIERES DE CRIMINALITE***

---

***LIEU DE PERPETRATION: COMMUNE***

**Waremme**

***PARTIE V : OBJETS ET MOYENS DE TRANSPORT***



Waremme

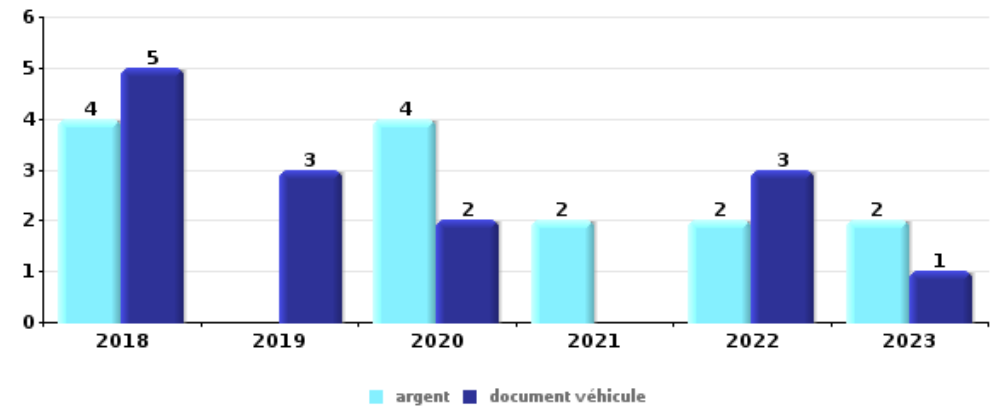
Vol à main armée

Top 5 Objets volés (sbd nombre de faits)		2018	2019	2020	2021	2022	2023
1	bijouterie / montre		1		1		1
2	alimentation			1			
2	argent		1				
2	clé		1				
2	document véhicule		1				
2	GPS		1				
2	meuble		1				
2	plaque d'immatriculation		1				
2	tabac		1				



Vol dans ou sur un véhicule

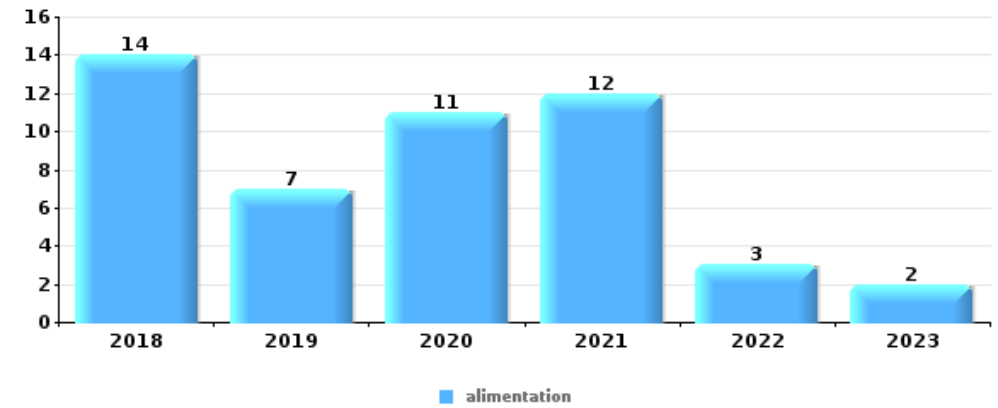
Top 5 Objets volés (sbd nombre de faits)		2018	2019	2020	2021	2022	2023
1	argent	4		4	2	2	2
1	document véhicule	5	3	2		3	1
3	carte bancaire / carte de crédit	2	1	4	3	2	1
3	carte d'identité / passeport	2		6	1	3	1
5	outillage	2	1	3	3	3	





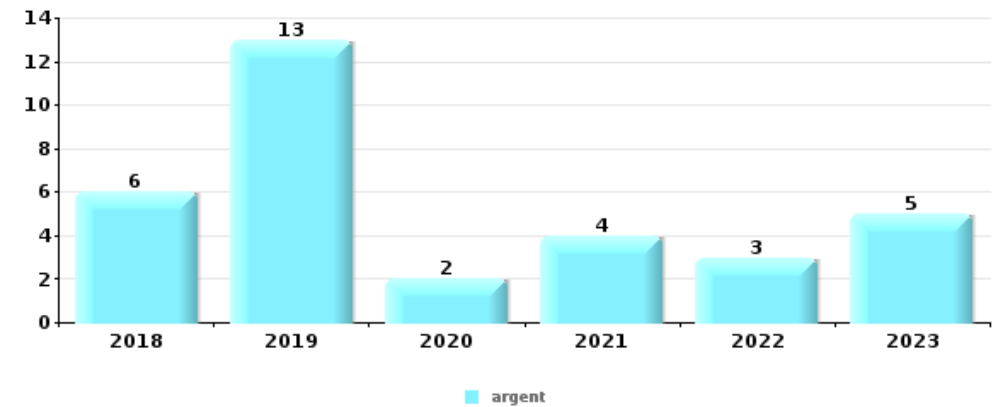
## Vol à l'étalage

Top 5 Objets volés (sbd nombre de faits)		2018	2019	2020	2021	2022	2023
1	alimentation	14	7	11	12	3	2
2	tabac	7	4	4	4	2	1
3	vêtement	3	3	2	3	1	
4	outillage	1		2		5	
5	lunettes / verres de contact		3		1	1	
5	multimédia	3		1	1		
5	parfum / produit de beauté	2		1	2		



## Cambrilage ds entreprise ou commerce

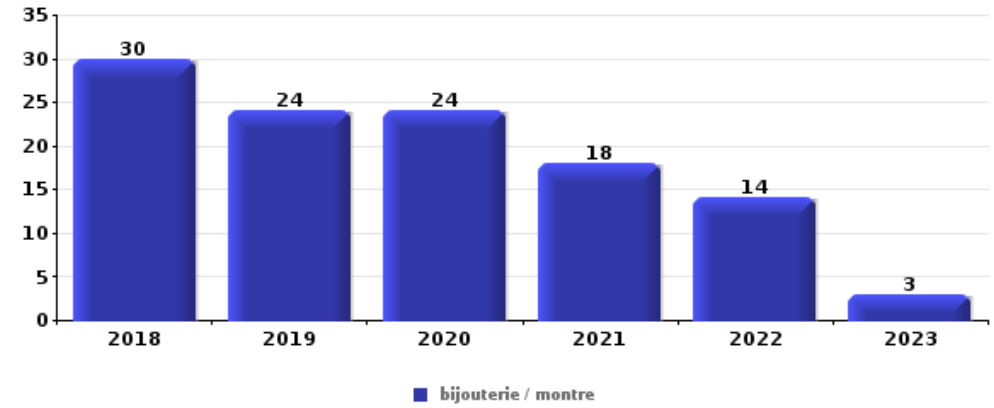
Top 5 Objets volés (sbd nombre de faits)		2018	2019	2020	2021	2022	2023
1	argent	6	13	2	4	3	5
2	ordinateur et accessoires		1	1	6		1
3	outillage	1	1	1	1	3	
4	GSM et accessoires	1		1	3	1	
5	coffre-fort / coffret (argent) / caisse	2	1			1	1





**Cambriolage dans habitation**

Top 5 Objets volés (sbd nombre de faits)		2018	2019	2020	2021	2022	2023
1	bijouterie / montre	30	24	24	18	14	3
2	argent	27	16	16	16	13	6
3	vêtement	7	7	5	4	6	3
4	multimédia	8	6	4	5	3	2
5	ordinateur et accessoires	6	7	4	4	4	1



*Remarque: en ce qui concerne les objets, aucun total n'est reproduit étant donné que plusieurs objets peuvent avoir été volés lors d'un même fait.*

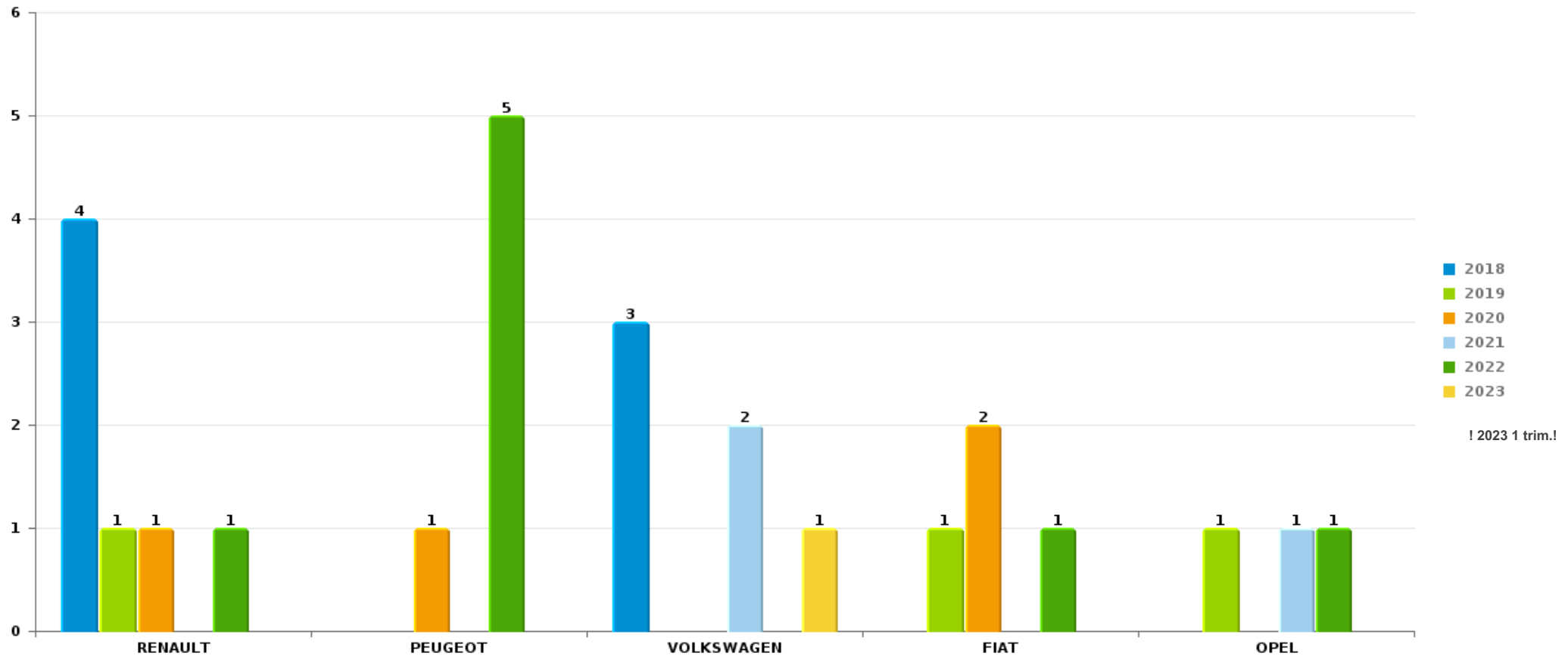




Waremme

Vol de voiture

Nombre de voitures volées par marque (Top 5)



! 2023 1 trim.!

# ***STATISTIQUES POLICIERES DE CRIMINALITE***

---

***LIEU DE PERPETRATION: COMMUNE***

**Waremme**

***PARTIE VI : SUSPECTS***



## Partie 1: Niveau FAITS (comptage du nombre de faits pour lesquels un certain type de suspect est impliqué)

### 1.1. Nombre d'infractions selon le sexe des suspects identifiés (par catégorie principale)

Étant donné que, tant un suspect identifié masculin qu'un suspect identifié féminin peuvent être impliqués lors d'un même fait, il est possible que la somme des colonnes «Hommes» et «Femmes» soit supérieure à la valeur de la colonne «Total...» (voir également la note méthodologique)

#### Waremmé

2023

Catégorie principale / Sexe	Nombre total de faits avec au moins 1 suspect	Hommes	%	Femmes	%
Registre de population	10	8	80,0%	3	30,0%
Infr. contre l'intégrité physique	9	9	100,0%		
Législation sur les étrangers	9	8	88,9%	1	11,1%
Drogues	7	7	100,0%		
Infr. contre autres valeurs morales et sentiments	5	5	100,0%		
Infr. contre la foi publique	5	5	100,0%		
Infr. contre la sécurité publique	4	2	50,0%	2	50,0%
Vol et extorsion	4	4	100,0%		
Armes et explosifs	3	3	100,0%		
Fraude	3	2	66,7%	1	33,3%
Ivresse et alcool	3	3	100,0%		
Autres lois spéciales	2	2	100,0%	1	50,0%
Infr. contre l'autorité publique	2	2	100,0%		
Infr. contre les mœurs	2	2	100,0%		
Dégradation de la propriété	1	1	100,0%		
Environnement	1	1	100,0%		

## CRIMINALITE ENREGISTREE: SUSPECTS



Catégorie principale / Sexe	Nombre total de faits avec au moins 1 suspect	Hommes	%	Femmes	%
Santé publique	1	1	100,0%		
Total	71	65	91,5%	8	11,3%



## 1.2. Nombre d'infractions selon le sexe des suspects identifiés (par figure criminelle)

Étant donné que, tant un suspect identifié masculin qu'un suspect identifié féminin peuvent être impliqués lors d'un même fait, il est possible que la somme des colonnes «Hommes» et «Femmes» soit supérieure à la valeur de la colonne «Total...» (voir également la note méthodologique)

### Waremmes

2023

#### FC Cambriolage

Figure criminelle / Sexe	Nombre total de faits avec au moins 1 suspect identifié	Hommes	%
Cambriolage dans habitation	1	1	100,0%
Cambriolage dans bâtiment (total)	1	1	100,0%
Total	PA	PA	PA

#### FC Vol autre

Figure criminelle / Sexe	Nombre total de faits avec au moins 1 suspect identifié	Hommes	%
Vol à main armée	1	1	100,0%
Vol à l'étalage	1	1	100,0%
Total	PA	PA	PA

#### FC Autre

Figure criminelle / Sexe	Nombre total de faits avec au moins 1 suspect identifié	Hommes	%
Viol collectif	1	1	100,0%
Total	PA	PA	PA



### PH Violence intrafamiliale (VIF)

Figure criminelle / Sexe	Nombre total de faits avec au moins 1 suspect identifié	Hommes	%
VIF: physique, dans le couple	1	1	100,0%
VIF: physique, envers d'autres membres	1	1	100,0%
VIF: psychique, dans le couple	4	4	100,0%
VIF: psychique, envers des descendants	1	1	100,0%
<b>Total</b>	<b>PA</b>	<b>PA</b>	<b>PA</b>

### PH Violence dans l'espace public

Figure criminelle / Sexe	Nombre total de faits avec au moins 1 suspect identifié	Hommes	%	Femmes	%
Violence physique (voie publique)	2	2	100,0%		
Violence physique (autre endroit public)	1	1	100,0%		
Violence physique (endroit accessible au public)	3	3	100,0%		
Violence psychique (voie publique)	2	1	50,0%	1	50,0%
Violence psychique (autre endroit public)	1	1	100,0%		
Violence psychique (endroit accessible au public)	2	2	100,0%		
<b>Total</b>	<b>PA</b>	<b>PA</b>	<b>PA</b>	<b>PA</b>	<b>PA</b>

### PH Autre

Figure criminelle / Sexe	Nombre total de faits avec au moins 1 suspect identifié	Hommes	%
Cyberharcèlement	1	1	100,0%
Fraude à l'identité	3	3	100,0%
<b>Total</b>	<b>PA</b>	<b>PA</b>	<b>PA</b>





### 1.3. Nombre d'infractions selon l'âge des suspects identifiés (par catégorie principale)

Étant donné que, tant un suspect identifié mineur qu'un suspect identifié majeur peuvent être impliqués lors d'un même fait, il est possible que la somme des colonnes «Mineur» et «Majeur» soit supérieure à la valeur de la colonne «Total...» (voir également la note méthodologique)

#### Waremme

#### 2023

Catégorie principale / Âge	Nombre total de faits avec au moins 1 suspect identifié	Mineur	%	Majeur	%
Registre de population	10			10	100,0%
Infr. contre l'intégrité physique	9	1	11,1%	8	88,9%
Législation sur les étrangers	9			9	100,0%
Drogues	7			7	100,0%
Infr. contre autres valeurs morales et sentiments	5			5	100,0%
Infr. contre la foi publique	5			5	100,0%
Infr. contre la sécurité publique	4			4	100,0%
Vol et extorsion	4			4	100,0%
Armes et explosifs	3			3	100,0%
Fraude	3			3	100,0%
Ivresse et alcool	3			3	100,0%
Autres lois spéciales	2			2	100,0%
Infr. contre l'autorité publique	2			2	100,0%
Infr. contre les mœurs	2			2	100,0%
Dégradation de la propriété	1			1	100,0%
Environnement	1			1	100,0%
Santé publique	1			1	100,0%
<b>Total</b>	<b>71</b>	<b>1</b>	<b>1,4%</b>	<b>70</b>	<b>98,6%</b>





## 1.4. Nombre d'infractions selon l'âge des suspects identifiés (par figure criminelle)

Étant donné que, tant un suspect identifié mineur qu'un suspect identifié majeur peuvent être impliqués lors d'un même fait, il est possible que la somme des colonnes «Mineur» et «Majeur» soit supérieure à la valeur de la colonne «Total...» (voir également la note méthodologique)

### Waremmé

2023

#### FC Cambriolage

Figure criminelle / Âge	Nombre total de faits avec au moins 1 suspect identifié	Majeur	%
Cambriolage dans habitation	1	1	100,0%
Cambriolage dans bâtiment (total)	1	1	100,0%
Total	PA	PA	PA

#### FC Vol autre

Figure criminelle / Âge	Nombre total de faits avec au moins 1 suspect identifié	Majeur	%
Vol à main armée	1	1	100,0%
Vol à l'étalage	1	1	100,0%
Total	PA	PA	PA

#### FC Autre

Figure criminelle / Âge	Nombre total de faits avec au moins 1 suspect identifié	Majeur	%
Viol collectif	1	1	100,0%
Total	PA	PA	PA

## CRIMINALITE ENREGISTREE: SUSPECTS



### PH Violence intrafamiliale (VIF)

Figure criminelle / Âge	Nombre total de faits avec au moins 1 suspect identifié	Majeur	%
VIF: physique, dans le couple	1	1	100,0%
VIF: physique, envers d'autres membres	1	1	100,0%
VIF: psychique, dans le couple	4	4	100,0%
VIF: psychique, envers des descendants	1	1	100,0%
<b>Total</b>	<b>PA</b>	<b>PA</b>	<b>PA</b>

### PH Violence dans l'espace public

Figure criminelle / Âge	Nombre total de faits avec au moins 1 suspect identifié	Majeur	%
Violence physique (voie publique)	2	2	100,0%
Violence physique (autre endroit public)	1	1	100,0%
Violence physique (endroit accessible au public)	3	3	100,0%
Violence psychique (voie publique)	2	2	100,0%
Violence psychique (autre endroit public)	1	1	100,0%
Violence psychique (endroit accessible au public)	2	2	100,0%
<b>Total</b>	<b>PA</b>	<b>PA</b>	<b>PA</b>

### PH Autre

Figure criminelle / Âge	Nombre total de faits avec au moins 1 suspect identifié	Majeur	%
Cyberharcèlement	1	1	100,0%
Fraude à l'identité	3	3	100,0%
<b>Total</b>	<b>PA</b>	<b>PA</b>	<b>PA</b>



## Partie 2: Niveau SUSPECTS-FAIT (comptage du nombre de combinaisons suspect-fait)

### 2.1. Nombre de suspects-fait selon le sexe des suspects identifiés (TOP 5 des catégories principales)

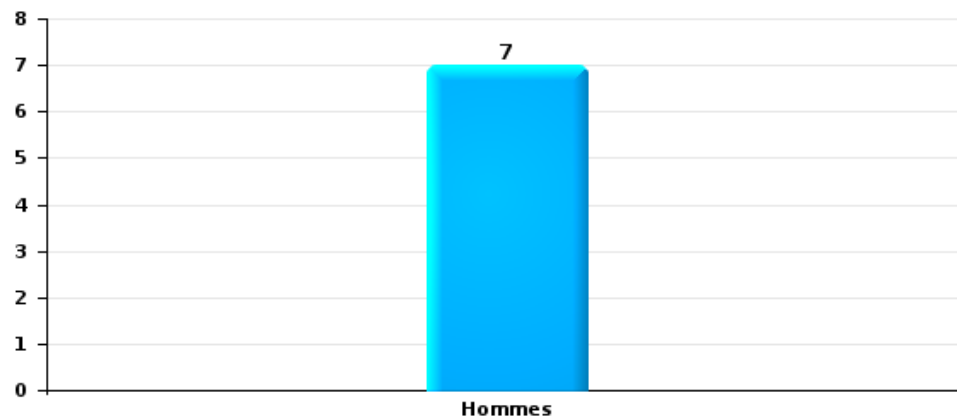
Lorsqu'un même suspect a commis plusieurs faits durant la période considérée, il est aussi comptabilisé plusieurs fois (voir également la note méthodologique)

#### Wareme

2023

#### Vol et extorsion

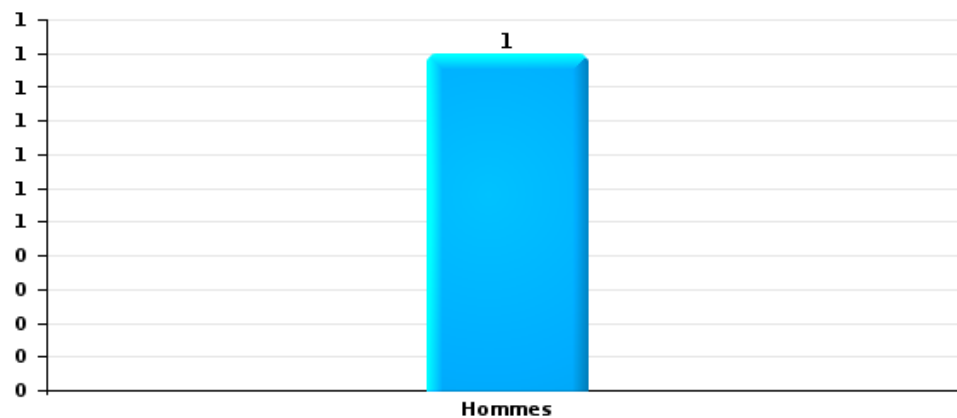
Nombre de suspects-fait selon le sexe





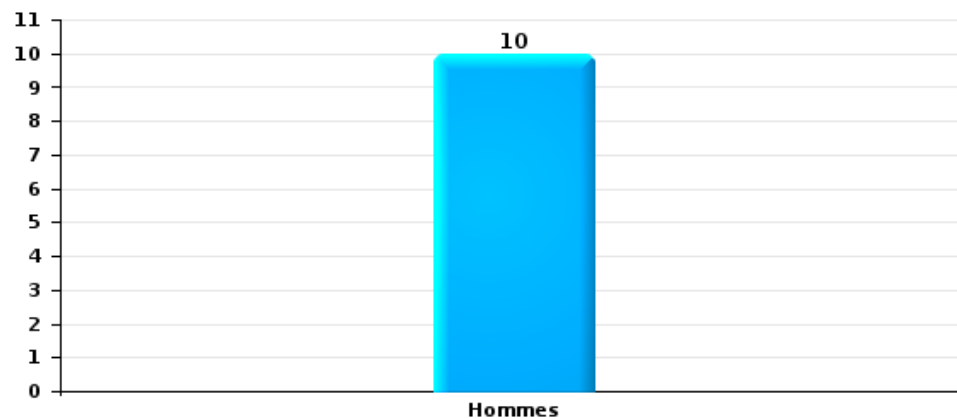
Dégradation de la propriété

Nombre de suspects-fait selon le sexe



Infr. contre l'intégrité physique

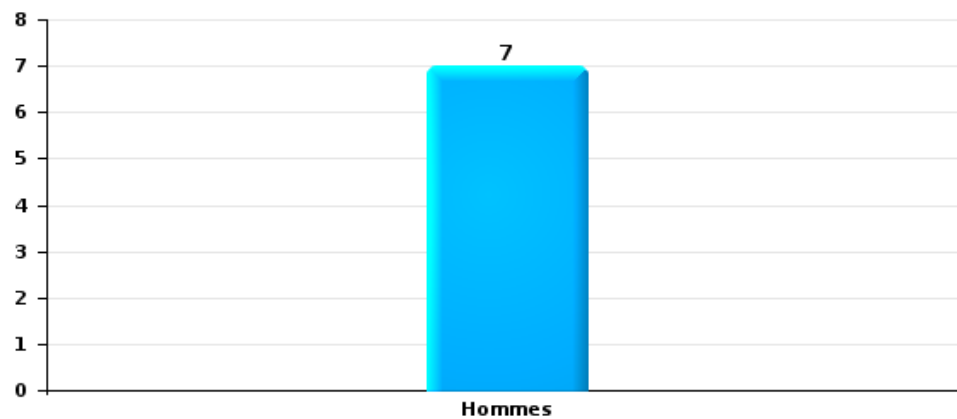
Nombre de suspects-fait selon le sexe





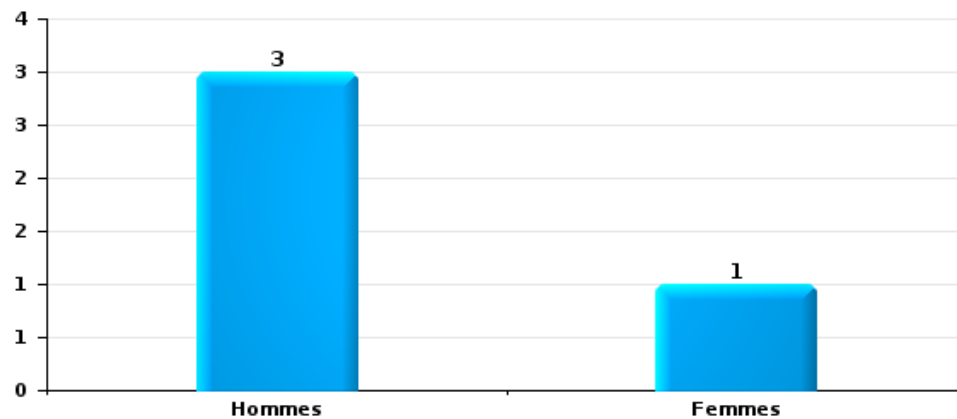
Drogues

Nombre de suspects-fait selon le sexe



Fraude

Nombre de suspects-fait selon le sexe





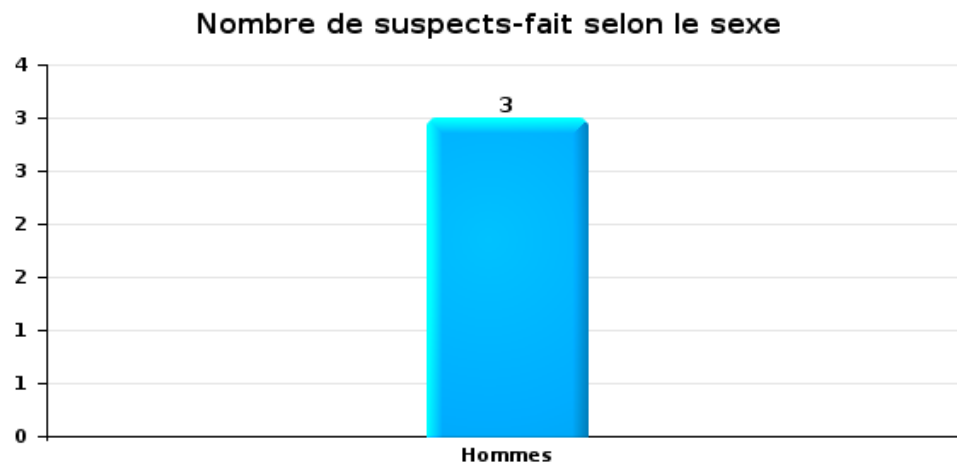
## 2.2. Nombre de suspects-fait selon le sexe des suspects identifiés (TOP 5 des figures criminelles)

Lorsqu'un même suspect a commis plusieurs faits durant la période considérée, il est aussi comptabilisé plusieurs fois (voir également la note méthodologique)

### Waremme

2023

### Cambriolage dans bâtiment (total)





### 2.3. Nombre de suspects-fait selon l'âge des suspects identifiés (TOP 5 des catégories principales)

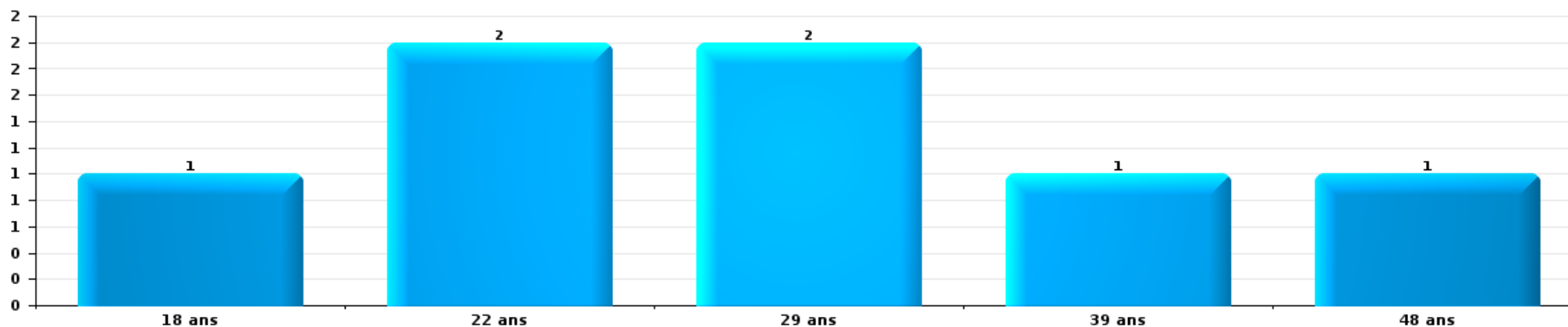
1) Lorsqu'un même suspect a commis plusieurs faits durant la période considérée, il est aussi comptabilisé plusieurs fois, qu'il ait le même âge ou non – 2) Les suspects au-dessous de 14 ans et à partir de 90 ans ne sont pas repris dans le tableau (voir également la note méthodologique)

#### Waremmé

2023

#### Vol et extorsion

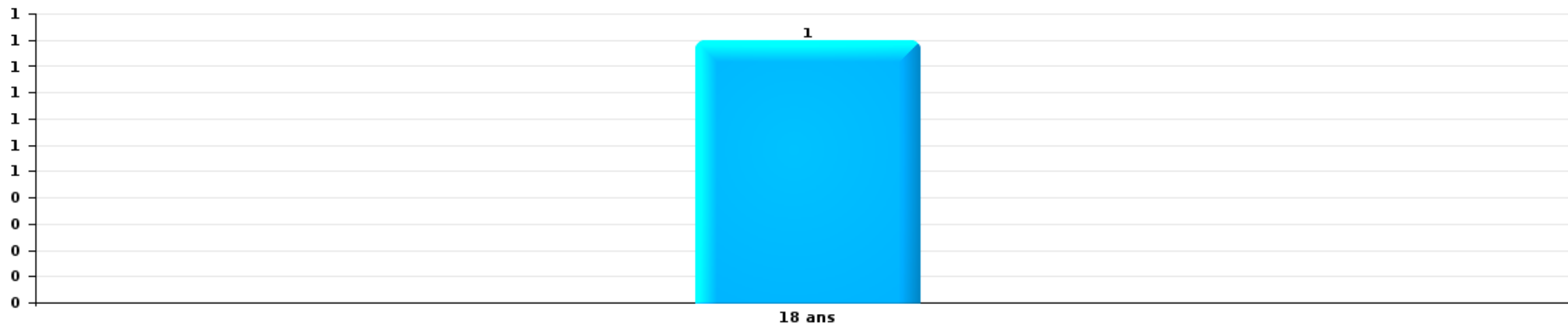
Nombre de suspects-fait par âge (chronologique)





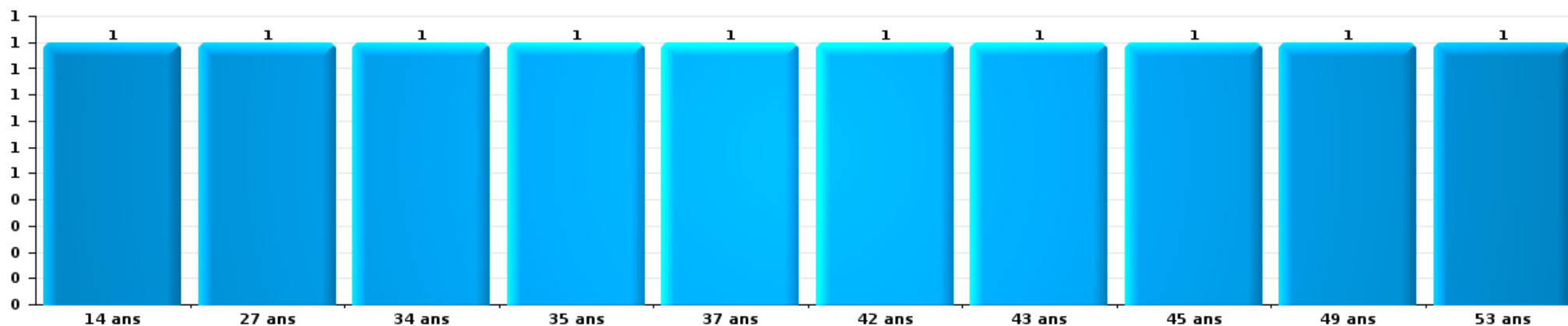
Dégradation de la propriété

Nombre de suspects-fait par âge (chronologique)



Infr. contre l'intégrité physique

Nombre de suspects-fait par âge (chronologique)

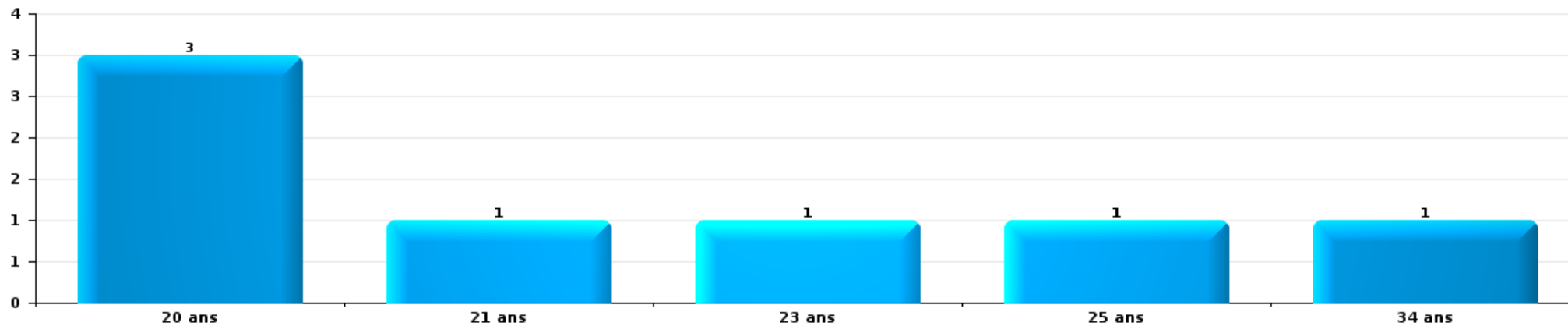






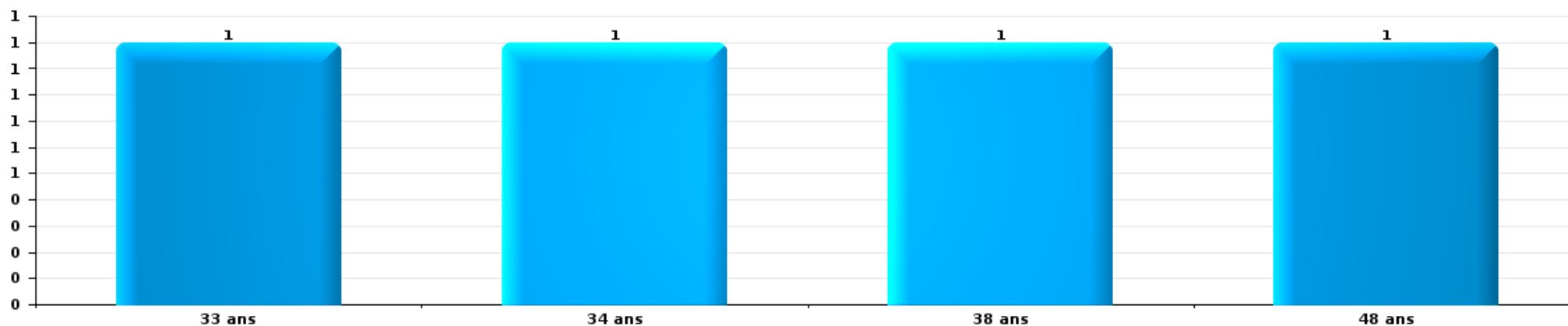
Drogues

Nombre de suspects-fait par âge (chronologique)



Fraude

Nombre de suspects-fait par âge (chronologique)





## 2.4. Nombre de suspects-fait selon l'âge des suspects identifiés (TOP 5 des figures criminelles)

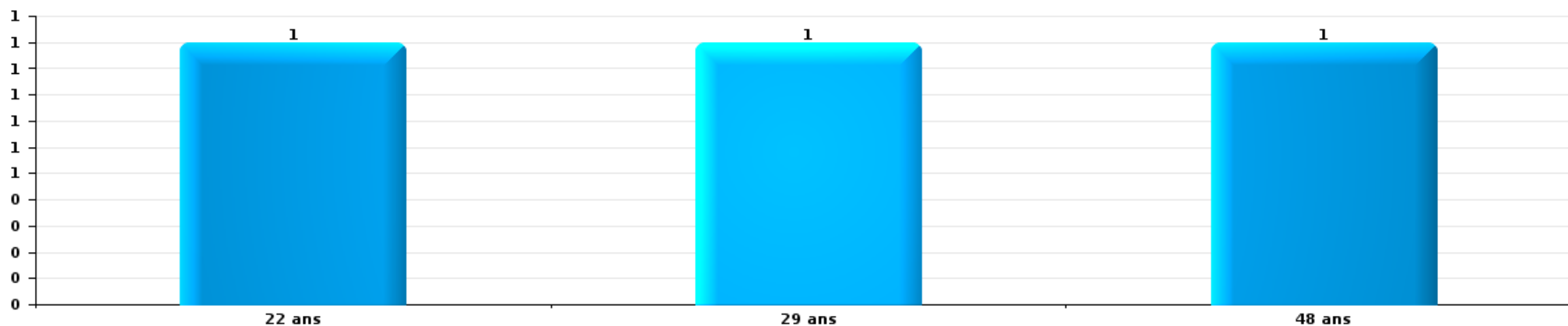
1) Lorsqu'un même suspect a commis plusieurs faits durant la période considérée, il est aussi comptabilisé plusieurs fois, qu'il ait le même âge ou non – 2) Les suspects au-dessous de 14 ans et à partir de 90 ans ne sont pas repris dans le tableau (voir également la note méthodologique)

### Waremmé

2023

### Cambrilage dans bâtiment (total)

Nombre de suspects-fait par âge (chronologique)



# ***STATISTIQUES POLICIERES DE CRIMINALITE***

---

***LIEU DE PERPETRATION: COMMUNE***

**Waremme**

***ANNEXE I: DETAIL PAR CATEGORIE DE DELIT  
CODE PENAL***

# Waremme

## Infraction Code pénal

### Infr. contre l'intégrité physique

			2000	2013	2014	2015	2016	2017	2018	2019	2020	2021	2022	2023
Assassinat	Autres	Tent.		2	1		1							
		Sous-total		2	1		1							
Meurtre	Parricide (meurtre)	Tent.								1				
	Infanticide (meurtre)	Acc.						1						
	Autres	Acc.		1										
		Tent.			1	3	2					2	1	1
	Sous-total		1	1	3	2	1			1	2	1	1	1
Torture et maltraitance	Traitement inhumain	Acc.												1
	Traitement dégradant	Acc.							1	4				1
	Sous-total								1	4				2
Coups et/ou blessures vol. en sphère familiale	Entre partenaires ou ex-partenaires	Acc.	9	26	29	24	34	32	27	30	36	42	39	7
	Lors d'un différend familial en général	Acc.	14											
	Par les parents envers un mineur	Acc.	1	2	5	5	4	4	3	7	5	3	6	1
	Par les parents envers personne vulnérable	Acc.							1				1	
	Envers les parents	Acc.	1	7	2	4	4	3	4	10	8	7	2	
	Envers d'autres ascendants directs ou collatéraux	Acc.			2	3	5	1	1	1	1	3	2	
	Sous-total		25	35	38	36	47	40	36	48	52	55	47	8
Coups et/ou blessures vol. hors sphère familiale	Bagarres (=coups réciproques)	Acc.	8	14	10	9	13	12	18	24	9	19	22	6
	Coups envers fonctionnaire de police	Acc.			1			1	2	2				
	Envers un mineur par une pers. ayant autorité	Acc.	6	2	5	1	4	2	3	4		2	3	1
	Envers un mineur qualité de l'auteur inconnue	Acc.	7	6	7	4	3	6	7	11	2	8	7	1
	Envers pers. vulnérable par pers. ayant autorité	Acc.			1									
	Envers pers. vulnérable (qualité auteur inconnue)	Acc.				2			1	2		2		
	Envers un mineur par cohabitant sans rel. Autorité	Acc.										5		
	Envers un arbitre de manifestation sportive	Acc.							1					
	Coups envers personnel transport public	Acc.							1		1		1	
	Coups envers personnel autre service public	Acc.		1									1	
	Coups envers profession médicale	Acc.			1	1	1							
	Coups envers personnel institut d'enseignement	Acc.								1			1	
	Non spécifié	Acc.	48	47	46	41	40	49	53	58	36	47	66	13
	Tent.	2				1								
	Sous-total		71	70	71	58	62	71	87	101	48	85	99	21
Abstention coupable		Acc.	1		1		1						1	
		Sous-total	1		1		1						1	

## Infr. contre l'intégrité physique

			2000	2013	2014	2015	2016	2017	2018	2019	2020	2021	2022	2023
Autres infr. volontaires. c/ l'intégrité phys.	Privation de soins à enfant ou personne vulnérable	Acc.	1		1	1	1					1		
	Délaissement d'enfant ou personne vulnérable	Acc.		3	1	1	1	1	2	7	3	3		
	Abandon d'enfant dans le besoin	Acc.			1				1					
	Administration substances nuisibles	Acc.						1	1					
	Empoisonnement de denrées	Acc.			1									
	Entrave méchante à la circulation	Acc.	7		2	7	3	2	8	5	6	6	2	1
	Voies de faits et violences légères	Acc.	4	8	11	12	8	7	4	7	5	9	3	1
	<b>Sous-total</b>		<b>12</b>	<b>8</b>	<b>17</b>	<b>23</b>	<b>13</b>	<b>11</b>	<b>16</b>	<b>19</b>	<b>14</b>	<b>19</b>	<b>5</b>	<b>2</b>
Infr. involontaires contre l'intégrité physique	Homicides involontaires	Acc.									1			
	Coups et/ou blessures involontaires	Acc.	6	3	1	1	2	1	1		3	1		
	Morsure de chien	Acc.		1		1	2	1	2	2		1	1	
	<b>Sous-total</b>		<b>6</b>	<b>4</b>	<b>1</b>	<b>2</b>	<b>4</b>	<b>2</b>	<b>3</b>	<b>2</b>	<b>4</b>	<b>2</b>	<b>1</b>	
	<b>Total</b>		<b>115</b>	<b>120</b>	<b>130</b>	<b>122</b>	<b>130</b>	<b>125</b>	<b>143</b>	<b>175</b>	<b>120</b>	<b>162</b>	<b>156</b>	<b>32</b>

**Infr. contre la liberté individuelle**

			2000	2013	2014	2015	2016	2017	2018	2019	2020	2021	2022	2023
Enlèvement de mineur ou personne vulnérable	Enlèvement parental	Acc.									1			
	Autre enlèvement	Acc.	1											
		Tent.				1						2		
		Sous-total	1			1					3			
Détention par un particulier		Acc.			2				1	1	1	1		
		Sous-total			2				1	1	1	1		
		Total	1		2	1			1	1	4	1		

## Infr. contre les mœurs

			2000	2013	2014	2015	2016	2017	2018	2019	2020	2021	2022	2023
Viol n'ayant pas causé la mort	Victime < 10a	Acc.	3	1		2	2	2	2	2	1	1		
	Victime 10a - 14a	Acc.		3		1		2	1		1			
		Tent.		1										
	Victime 14a - 16a	Acc.			1	2		2	3	1	1	1		
	Victime 16a - 18a	Acc.		1			1			1	1			
		Acc.	1	2	1	1		1	3	3	3	2	2	
	Victime majeure	Tent.	1					2	1			1		
		Sous-total	5	8	2	6	3	9	10	7	7	5	2	
Viol n'ayant pas causé la mort (nvCPS)	Victime < 16a	Acc.											1	
	Victime majeure	Acc.											1	2
		Sous-total											2	2
Attentat à la pudeur avec violence / menace	Victime < 16a	Acc.					1	1			4	5	2	
	Victime 16a - 18a	Acc.	1					2	2	1				
	Victime majeure	Acc.		1		2	2			1		2		
		Sous-total	1	1	2	3	3	3	2	2	4	7	2	
Attentat à la pudeur sans violence / menace	Victime < 16a	Acc.	4	4	2		4	3	3	3		2	2	
	Victime 16a - 18a	Acc.						1			1			
	Victime âge inconnu	Acc.		1	1			1		3				
		Sous-total	4	5	3		4	5	3	6	1	2	2	
Attentat à la pudeur non spécifié		Acc.							1					
		Sous-total							1					
Atteinte intégrité sexuelle sans mort (nvCPS)	Victime < 16a	Acc.											5	1
	Victime 16a - 18a	Acc.											1	
		Sous-total											6	1
Pornographie infantine	Détention	Acc.											1	
	Distribution	Acc.				1			1	3		2	1	
	Accès pornographie infantine via technologie	Acc.								1				
	Non spécifié	Acc.											1	
		Sous-total				1		1	4		2	3		
Incitation à la débauche	Victime mineure	Acc.	1		1				1		1			
	Non spécifié	Acc.		1										
		Sous-total	1	1	1	1	1	1	1	1	1			
Exploitation de la débauche d'autrui	Victime mineure	Acc.							1					
	Victime majeure	Acc.			1						1	1	1	
	Age victime inconnu	Acc.	1											
		Sous-total	1	1					1	1	1	1		

**Infr. contre les mœurs**

			2000	2013	2014	2015	2016	2017	2018	2019	2020	2021	2022	2023
Outrage public aux bonnes mœurs	Actions (exhibitionnisme, etc.)	Acc.	8		1	2	1	3		4	2	6		
	Ecrits, images, objets	Acc.	4	1		1			1	1				
	Obscénités en public	Acc.											1	
	Exhibitionnisme (nvCPS)	Acc.												1
	Contenu pornographique extrême ou violent (nvCPS)	Acc.												1
	Non spécifié	Acc.	1											
	<b>Sous-total</b>		<b>13</b>	<b>1</b>	<b>1</b>	<b>3</b>	<b>1</b>	<b>3</b>	<b>1</b>	<b>5</b>	<b>2</b>	<b>7</b>	<b>2</b>	
Voyeurisme	Observation/enregistrement de nudité ou intimité	Acc.		1					1					
	Diffusion enregistrement nudité ou intimité	Acc.						2	3	1	3	1	1	
		<b>Sous-total</b>		<b>1</b>				<b>2</b>	<b>4</b>	<b>1</b>	<b>3</b>	<b>1</b>	<b>1</b>	
Diffusion de contenu à caractère sexuel (nvCPS)	Victime < 16a	Acc.											1	1
		<b>Sous-total</b>											<b>1</b>	<b>1</b>
Diffusion contenu sex. but méchant/lucrat. (nvCPS)	Victime < 16a	Acc.											1	1
	Victime 16a - 18a	Acc.												1
		<b>Sous-total</b>											<b>1</b>	<b>2</b>
Grooming (contact par ICT avec mineur < 16 ans)		Acc.											1	
		<b>Sous-total</b>											<b>1</b>	
Grooming offline - sans ICT (nvCPS)	Victime < 16a	Acc.											1	
		<b>Sous-total</b>											<b>1</b>	
Images d'abus sexuels de mineurs (nvCPS)	Production/diffusion images abus sexuels (nvCPS)	Acc.												2
	Détention/acquisition images abus sexuels (nvCPS)	Acc.									1			
		<b>Sous-total</b>									<b>1</b>		<b>2</b>	
	<b>Total</b>		<b>25</b>	<b>17</b>	<b>8</b>	<b>11</b>	<b>13</b>	<b>22</b>	<b>24</b>	<b>25</b>	<b>20</b>	<b>25</b>	<b>27</b>	<b>6</b>



**Infr. contre autres valeurs morales et sentiments**

			2000	2013	2014	2015	2016	2017	2018	2019	2020	2021	2022	2023
Harcèlement	Harcèlement par téléphone (OLD)	Acc.	6											
		Acc.		47	74	45	63	52	42	66	66	85	64	18
	Sous-total	6	47	74	45	63	52	42	66	66	85	64	18	
Violation du secret professionnel		Acc.	2		1		1		1	1				
		Sous-total	2		1		1		1	1				
Atteinte à l'honneur	Calomnie et diffamation	Acc.	13	12	14	14	10	9	7	17	11	11	11	4
	Déclaration calomnieuse	Acc.	3						2				1	
	Imputation calomnieuse	Acc.	1	2		2				1	1	1		
	Divulgation méchante	Acc.	1			1				1		1		
	Injures (Délit)	Acc.	1	5	12	16	8	2	8	7	5	6	4	1
	Non spécifié	Acc.							1					
	Sous-total	19	19	26	32	19	11	18	26	17	19	16	5	
Vie privée	Violation de domicile par un particulier	Acc.	2	1	3	4	4	1	2	7	2	9	10	1
	Violation du secret des lettres	Acc.				1				1		1		
	Sous-total	2	1	3	4	5	1	2	8	2	10	10	1	
Tapage nocturne		Acc.	5	5	5	7	4			6	1	1	4	1
		Sous-total	5	5	5	7	4			6	1	1	4	1
Abus faiblesses de personnes		Acc.			1	1		2	2			2		
		Sous-total			1	1		2	2			2		
Vie privée mœurs: publication identité victime		Acc.							1			2		
		Sous-total							1			2		
Cyberlokkig (leurre de mineur par ICT)		Acc.								1				
		Sous-total								1				
		Total	34	72	110	82	95	70	66	108	86	119	94	25

**Infr. relative au statut juridique de l'enfant**

			2000	2013	2014	2015	2016	2017	2018	2019	2020	2021	2022	2023
Non-représentation d'enfants	Par les parents	Acc.	57	15	31	17	19	6	17	10	8	17	13	3
	Par une personne qui en a la charge	Acc.		1	1	2	2	1	1			1		
		Sous-total	57	16	32	19	21	7	18	10	8	18	13	3
		Total	57	16	32	19	21	7	18	10	8	18	13	3

## Vol et extorsion

			2000	2013	2014	2015	2016	2017	2018	2019	2020	2021	2022	2023
Vol avec circ. aggr.	Avec violence	Acc.	13	5	5	4	11	11	4	9	2	8	4	1
		Tent.	1	2	1	2	1	1	1	3	1		1	
	Sans violence	Acc.	212	128	144	159	126	117	124	89	87	59	63	24
		Tent.	98	64	93	92	55	53	59	58	37	41	61	10
	Sous-total		324	199	243	257	193	182	188	159	127	108	129	35
Vol sans circ. aggr.	Avec violence	Acc.	2	6	6	4	1	9	9	7	2	3	3	
		Tent.	2							2	1	2		1
	Sans violence, Vol à la tire	Acc.	14	24	32	26	19	15	20	25	3	11	9	4
		Tent.		1	1			1		1				
	Sans violence, Vol d'usage	Acc.			1	1	2	1			1		2	1
		Tent.												
	Sans violence, Vol domestique	Acc.	7	4	7	5	6	2	4	7	5		2	1
		Tent.			1									
Sans violence	Acc.	212	156	135	173	147	137	170	116	137	131	119	28	
	Tent.	11	2	1	5	2	4	6	1	1	2	2	1	
	Sous-total		248	193	184	214	177	169	209	159	150	149	137	36
Vol non spécifié		Acc.	21	3	2	2							3	
		Tent.	7											
	Sous-total		28	3	2	2							3	
Extorsion		Acc.	2	1	3	4	5	3	5	3		3		
		Tent.	1		2			3	1	3		1	1	
	Sous-total		3	1	5	4	5	6	6	6		4	1	
Fabrication de fausses clefs		Acc.			2									
		Sous-total			2									
	Total		603	396	436	477	375	357	403	324	277	261	270	71

## Fraude

		2000	2013	2014	2015	2016	2017	2018	2019	2020	2021	2022	2023
Blanchiment d'argent	Acc.			1			2			1	2	1	1
	Sous-total			1			2			1	2	1	1
Recel	Recel simple	Acc.	2	3	1	3	2	4	1	1	1	5	
	Recel qualifié	Acc.		1								2	
	Non spécifié	Acc.						1					
	Sous-total	2	4	1	3	2	4	2	1	1	1	7	
Grivèlerie	Carburant / lubrifiant	Acc.	27	6	1			1					
	Boissons et aliments	Acc.		2					1		1		
	Voiture de location	Acc.	1										
	Sous-total	28	8	1			1		1		1		
Détournement et destruction frauduleuse	Cel frauduleux	Acc.	9	4	2	3		2	4	5	1	2	5
	D'argent, de papiers, etc.	Acc.	2			3							
	D'objets saisis	Acc.	2							1			
	De biens mobiliers des époux	Acc.		1									
	D'héritage	Acc.									1		
	Non spécifié	Acc.	2										
	Sous-total	15	5	2	3	3	2	4	5	2	3	5	1
Escoquerie	Fraude par internet	Acc.		2	9	16	10	21	16	17	30	46	47
		Tent.		4	3	4	1	4	1	4	11	5	8
	Escoquerie sans internet	Acc.		10	8	9	6	26	23	9	7	8	11
		Tent.		1	2	2	1	4	1	2	2	1	2
	Non spécifié	Acc.	10										
	Tent.	2											
	Sous-total	12	17	22	31	18	55	41	32	50	60	68	12
Tromperie	Marchandises vendues / travail fourni	Acc.					1						
	Monnaies	Acc.		1						1			
	Sous-total		1			1			1				
Abus de confiance et infr. apparentées	Abus de confiance	Acc.	12	11	9	9	12	11	16	17	11	21	16
	Abus des faiblesses	Acc.		2	1			5	1	4	2	6	7
	Sous-total	12	13	10	9	12	16	17	21	13	27	23	6
Abus de biens sociaux	Non spécifié	Acc.		1									
	Autres	Acc.										1	
	Sous-total		1									1	
Infr. liées à l'insolvabilité	Non spécifié	Acc.					1						
	Sous-total					1							
Insolvabilité frauduleuse	Acc.									1			
	Sous-total									1			
Chèques sans provision	Acc.	4	1										
	Sous-total	4	1										
	Total	73	49	38	46	35	82	64	60	69	94	105	20



## Dégradation de la propriété

			2000	2013	2014	2015	2016	2017	2018	2019	2020	2021	2022	2023
Incendie volontaire	Dans lieu habité (de jour)	Acc.	1	1	1		1	1						
		Tent.								1				
	Dans lieu habité (de nuit)	Acc.	1	2							2			
	Dans lieu habité (moment indéterminé)	Tent.									1			
	Dans un autre lieu (de jour)	Acc.	4	2						1	2	2	1	
	Dans un autre lieu (de nuit)	Acc.	1	1	2	3	6	7		4	1	3	1	1
		Tent.								1				
		<b>Sous-total</b>	<b>7</b>	<b>6</b>	<b>3</b>	<b>3</b>	<b>7</b>	<b>8</b>		<b>7</b>	<b>6</b>	<b>5</b>	<b>2</b>	<b>1</b>
Incendie involontaire		Acc.	7	10	4		4	4	3	2	4	2	3	1
		<b>Sous-total</b>	<b>7</b>	<b>10</b>	<b>4</b>		<b>4</b>	<b>4</b>	<b>3</b>	<b>2</b>	<b>4</b>	<b>2</b>	<b>3</b>	<b>1</b>
Destruction, dénaturation, dégradation	Avec circ. aggr.	Acc.	13	1	1	1	2	3	1			1	1	1
	Destruction de biens agricoles	Acc.											1	
		Acc.											1	
	Non spécifié	Tent.	1											
		<b>Sous-total</b>	<b>14</b>	<b>1</b>	<b>1</b>	<b>1</b>	<b>2</b>	<b>3</b>	<b>1</b>			<b>1</b>	<b>3</b>	<b>1</b>
Vandalisme	Sur véhicules	Acc.	49	84	74	70	69	60	79	84	50	48	49	9
	Sur autres biens mobiliers	Acc.	27	14	6	10	17	12	20	23	15	7	6	1
	Graffitis	Acc.	1	3	7	8	3	6	8	5	6	2	1	
	Autres détériorations sur biens immobiliers	Acc.	42	32	32	24	32	25	26	35	34	23	27	3
	Dégradation de clôture	Acc.	4	11	1	4	4	4	2	3	7	6	3	1
		<b>Sous-total</b>	<b>123</b>	<b>144</b>	<b>120</b>	<b>116</b>	<b>125</b>	<b>107</b>	<b>135</b>	<b>150</b>	<b>112</b>	<b>86</b>	<b>86</b>	<b>14</b>
		<b>Total</b>	<b>151</b>	<b>161</b>	<b>128</b>	<b>120</b>	<b>138</b>	<b>122</b>	<b>139</b>	<b>159</b>	<b>122</b>	<b>94</b>	<b>94</b>	<b>17</b>

**Infr. contre la Sécurité de l'Etat**

			2000	2013	2014	2015	2016	2017	2018	2019	2020	2021	2022	2023
<b>Terrorisme</b>	<b>Groupe terroriste</b>	<b>Acc.</b>			3									
		<b>Sous-total</b>			3									
		<b>Total</b>			3									

## Infr. contre la sécurité publique

			2000	2013	2014	2015	2016	2017	2018	2019	2020	2021	2022	2023
Organisation criminelle	Acc.										1		1	
	Sous-total										1		1	
Association de malfaiteurs	Acc.			1		3	1	1	1					2
	Sous-total			1		3	1	1	1					2
Evasion de prisonniers	Non-respect surveillance électronique	Acc.									1	1	1	
	Sous-total										1	1	1	
Menaces	Menace d'attentat	Acc.	1							1				
	Verbales	Acc.	69	33	46	27	30	37	30	44	43	39	27	8
	Ecrites	Acc.	8	10	9	16	19	13	14	18	12	13	16	2
	Par gestes, emblèmes	Acc.	13	20	11	13	9	16	8	25	19	23	21	4
	Alerte à la bombe	Acc.	1	1	1	1				1				
	Non spécifié	Acc.	2										1	
	Sous-total		94	64	67	57	59	66	52	89	74	76	64	14
	Total		94	65	67	60	60	67	53	89	76	77	68	14



## Infr. contre l'autorité publique

		2000	2013	2014	2015	2016	2017	2018	2019	2020	2021	2022	2023
Violence c/ personnes investies autorité publique	Acc.						1		1	1			
	Sous-total						1		1	1			
Rébellion	Rébellion armée	Acc.			1			1	1				
	Rébellion non armée	Acc.	1	3	2	7	5	3	5	6	10	4	
	Non spécifié	Acc.	3	1	2	1	3	3		1			
	Sous-total	5	4	4	5	8	8	7	6	7	10	4	
Outrages	Acc.	4	6	6	1	8	15	16	10	11	10	9	2
	Tent.									1			
	Sous-total	4	6	6	1	8	15	16	10	12	10	9	2
Autres infractions	Bris de scellés	Acc.		3		1	1				1		
	Entraves exercice fonction judiciaire	Acc.										1	
	Imprimés sans éditeur responsable	Acc.										1	
	Sous-total	1		3		1	1				1	2	
	Total	10	10	13	6	17	25	23	17	20	21	15	2

## Infr. contre la foi publique

			2000	2013	2014	2015	2016	2017	2018	2019	2020	2021	2022	2023	
Faux en écritures	Faux en écritures	Acc.	14	9	6	10	10	8	8	3	1	5	5	1	
		Tent.	1												
	Usage de faux en écrit. et écrit. falsifiées	Acc.	10	7	5	7	5	6	10	8	2	2	2	6	3
		Tent.											1		
	<b>Sous-total</b>		<b>25</b>	<b>16</b>	<b>11</b>	<b>17</b>	<b>15</b>	<b>14</b>	<b>18</b>	<b>11</b>	<b>3</b>	<b>8</b>	<b>11</b>	<b>4</b>	
Usurpation	Immixtion dans fonctions publiques	Acc.	2					2		1	1	2			
	De fonctions	Acc.		1	1			2					1		
	De titres	Acc.												1	
	De costumes, de décorations, etc.	Acc.								1					
	De nom	Acc.		7	11	5	2	11	14	9	8	9	10	3	
	<b>Sous-total</b>		<b>2</b>	<b>8</b>	<b>12</b>	<b>5</b>	<b>2</b>	<b>15</b>	<b>14</b>	<b>11</b>	<b>9</b>	<b>11</b>	<b>11</b>	<b>4</b>	
Contrefaçon / falsification	Contrefaçon	Acc.				1	1	1	1	4					
	Falsification	Acc.				1									
	Non spécifié	Acc.				1									
	<b>Sous-total</b>					<b>3</b>	<b>1</b>	<b>1</b>	<b>1</b>	<b>4</b>					
Fausses monnaies	Emission	Acc.	15	1			1	1	1						
	Autres	Acc.	9				1	2		1	1	1			
	<b>Sous-total</b>		<b>24</b>	<b>1</b>			<b>2</b>	<b>3</b>	<b>1</b>	<b>1</b>	<b>1</b>	<b>1</b>			
Faux en justice	Fausses déclarations	Acc.		1		2									
	<b>Sous-total</b>			<b>1</b>		<b>2</b>									
	<b>Total</b>		<b>51</b>	<b>26</b>	<b>23</b>	<b>24</b>	<b>22</b>	<b>33</b>	<b>34</b>	<b>27</b>	<b>13</b>	<b>20</b>	<b>22</b>	<b>8</b>	



**Wareme**

**Infraction Code pénal**

**Infr. contre la famille**

		2000	2013	2014	2015	2016	2017	2018	2019	2020	2021	2022	2023
Abandon de famille	Acc.	1		1				2					
	Sous-total	1		1				2					
Refus du droit aux relations personnelles	Acc.	17	33	11	2	6	5	26	4	8	16	8	3
	Tent.		1										
	Sous-total	17	34	11	2	6	5	26	4	8	16	8	3
Non-acquittement pension alimentaire	Acc.	56	21	23	17	33	14	5	1		3	2	
	Sous-total	56	21	23	17	33	14	5	1		3	2	
Non spécifié	Acc.						1						
	Sous-total						1						
	Total	74	55	35	19	39	20	33	5	8	19	10	3

**Criminalité informatique**

		2000	2013	2014	2015	2016	2017	2018	2019	2020	2021	2022	2023
Hacking	Acc.		1	2	1	1	10	3	1	3	2	4	
	Tent.									1			
	Sous-total		1	2	1	1	10	3	1	4	2	4	
Faux en informatique	Acc.			1	1			4	1	1	1	2	
	Sous-total			1	1			4	1	1	1	2	
Fraude informatique	Acc.		19	21	26	29	32	35	48	46	48	72	19
	Tent.		1	1		1	3	2	1	4	1	2	2
	Sous-total		20	22	26	30	35	37	49	50	49	74	21
Sabotage	Acc.						1	1		2	1		
	Sous-total						1	1		2	1		
	Total		21	25	28	31	46	45	51	57	53	80	21



Exercice illégal de l'autorité publique

		2000	2013	2014	2015	2016	2017	2018	2019	2020	2021	2022	2023
Concussion	Acc.			1									
	Sous-total			1									
Corruption publique	Tent.											1	
	Sous-total											1	
Abus de l'autorité	Acc.	1		1					1				
	Sous-total	1		1					1				
	Total	1		2					1			1	

Marchand de sommeil

		2000	2013	2014	2015	2016	2017	2018	2019	2020	2021	2022	2023
Sans circ. aggr.	Acc.			1									1
	Sous-total			1									1
	Total			1									1

Traite des êtres humains

		2000	2013	2014	2015	2016	2017	2018	2019	2020	2021	2022	2023
Exploitation économique	Acc.			1	1								
	Sous-total			1	1								
Crimes et délits forcés	Acc.											1	
	Sous-total											1	
	Total			1	1							1	

Contravention Code pénal

		2000	2013	2014	2015	2016	2017	2018	2019	2020	2021	2022	2023
Injures (Contravention)	Acc.	17											
	Sous-total	17											
Autres contraventions CP	Acc.	5											
	Sous-total	5											
	Total	22											



# ***STATISTIQUES POLICIERES DE CRIMINALITE***

---

***LIEU DE PERPETRATION: COMMUNE***

**Waremme**

***ANNEXE II: DETAIL PAR CATEGORIE DE DELIT  
LOIS SPECIALES***



Wareme

Infraction Lois spéciales

Drogues

			2000	2013	2014	2015	2016	2017	2018	2019	2020	2021	2022	2023
Détention		Acc.	20	8	7	8	12	25	29	47	44	55	21	7
		Sous-total	20	8	7	8	12	25	29	47	44	55	21	7
Usage	Usage en groupe	Acc.	23											
		Tent.	1											
	Usage individuel	Acc.	20											
		Tent.	1											
	Faciliter l'usage	Acc.	2	1		1	2	4	3	1		1		
	Incitation à l'usage	Acc.					5							1
Désordre, scandale ou danger dans un espace public	Acc.							1						
		Sous-total	47	1		1	2	9	4	1		1		1
Importation et exportation		Acc.	14	2			1	1			3			
		Tent.	1											
		Sous-total	15	2			1	1			3			
Fabrication		Acc.					1	1	1	1	2	1		
		Sous-total					1	1	1	1	2	1		
Commerce		Acc.	4	3	4	6	9	17	9	18	10	14	2	
		Tent.	1			1	1							
		Sous-total	5	3	4	6	10	18	9	18	10	14	2	
Autres		Acc.		1			3	2	1		1	1		
		Sous-total		1			3	2	1		1	1		
		Total	87	15	11	15	28	56	44	67	59	73	24	10



Législation sur les étrangers

			2000	2013	2014	2015	2016	2017	2018	2019	2020	2021	2022	2023
Transmigration illégale	Mariages simulés/blancs sans récompense/contrainte	Acc.						1			5	2		
	Cohab. légale de complais. sans récompense/contr.	Acc.									1			
	Accès au territoire	Acc.	2	3	6	2		7	3	1	1	6	2	3
	Séjour	Acc.	1	9	17	12	5	119	118	51	10	14	10	5
	Inscription au registre des étrangers	Acc.		11	8	3	7	2	3	4	5	3	7	1
	Sous-total		3	23	31	17	12	129	124	56	22	25	19	9
Trafic d'êtres humains		Acc.		1					1	1	1	1		
	Sous-total			1					1	1	1	1		
Aide au séjour illégal		Acc.		1				1		2				
	Sous-total			1				1		2				
Non spécifié		Acc.			3				1					
	Tent.		1											
	Sous-total		1		3				1					
Autres		Acc.			1									
	Sous-total				1									
	Total		4	25	35	17	12	130	126	59	23	26	19	9





Environnement

			2000	2013	2014	2015	2016	2017	2018	2019	2020	2021	2022	2023
<b>Déchets</b>	Déchets par professionnel	Acc.				1		1				1		
	Déchets par particulier	Acc.		2	1	3		1			2		7	
	Déchets par personne indéterminée	Acc.	8											
	<b>Sous-total</b>		<b>8</b>	<b>2</b>	<b>1</b>	<b>4</b>		<b>2</b>			<b>2</b>	<b>1</b>	<b>7</b>	
<b>Feux d'artifice</b>		Acc.											1	
	<b>Sous-total</b>												<b>1</b>	
<b>Autres que déchets</b>	Urbanisme	Acc.	6	3	6	4	1	6	2	6	3	1		1
	Permis d'environnement	Acc.									2			
	Bruit	Acc.	3							1				
	Pollution de l'eau	Acc.			1					1				
	Pollution de l'air	Acc.									1			
	Pollution du sol	Acc.		1							1			1
	Autres nuisances en matière d'environnement	Acc.							2					
	<b>Sous-total</b>		<b>9</b>	<b>4</b>	<b>7</b>	<b>4</b>	<b>1</b>	<b>6</b>	<b>4</b>	<b>7</b>	<b>7</b>	<b>7</b>	<b>1</b>	<b>2</b>
<b>Biodiversité / Faune et flore</b>	Bien-être animal	Acc.	4	2		1		1	2	1	6	3	2	1
	Protection de la nature	Acc.	1		1									
	Permis / autorisation animaux	Acc.					1						2	
	Destruction d'animaux	Acc.			1									
	<b>Sous-total</b>		<b>5</b>	<b>2</b>	<b>2</b>	<b>1</b>		<b>2</b>	<b>2</b>	<b>1</b>	<b>6</b>	<b>3</b>	<b>4</b>	<b>1</b>
<b>Total</b>			<b>22</b>	<b>8</b>	<b>10</b>	<b>9</b>	<b>1</b>	<b>10</b>	<b>6</b>	<b>8</b>	<b>15</b>	<b>5</b>	<b>12</b>	<b>3</b>



**Armes et explosifs**

			2000	2013	2014	2015	2016	2017	2018	2019	2020	2021	2022	2023
Détention illégale	Arme à feu	Acc.		6	3	6	9	4	20	5	23	15	12	2
	Arme blanche ou non à feu	Acc.		3	1	7	5	6	6	7	9	10	4	1
	Munition	Acc.		1	1							1		
	Non spécifié	Acc.	1											
		<b>Sous-total</b>	<b>1</b>	<b>10</b>	<b>5</b>	<b>13</b>	<b>14</b>	<b>10</b>	<b>26</b>	<b>12</b>	<b>32</b>	<b>26</b>	<b>16</b>	<b>3</b>
Port / transport illégal	Arme à feu	Acc.		1		4					1		1	
	Arme blanche ou non à feu	Acc.		2	3	4	7	4	3	14	6	13	8	2
	Non spécifié	Acc.	2											
		<b>Sous-total</b>	<b>2</b>	<b>3</b>	<b>3</b>	<b>8</b>	<b>7</b>	<b>4</b>	<b>3</b>	<b>14</b>	<b>7</b>	<b>13</b>	<b>9</b>	<b>2</b>
Commerce illégal	Arme à feu	Acc.								1				
		<b>Sous-total</b>								<b>1</b>				
Fabrication / réparation illégale	Arme à feu	Acc.											1	
		<b>Sous-total</b>											<b>1</b>	
Explosifs		Acc.			1									
		<b>Sous-total</b>			<b>1</b>									
Autre	Documents	Acc.							1					
	Mesures de sécurité	Acc.				1								
	Stockage	Acc.		1										
	Import / export / transit à un usage militaire	Acc.						1						
	Non spécifié	Acc.	2											
		<b>Sous-total</b>	<b>2</b>	<b>1</b>		<b>1</b>		<b>1</b>	<b>1</b>					
		<b>Total</b>	<b>5</b>	<b>14</b>	<b>9</b>	<b>22</b>	<b>21</b>	<b>15</b>	<b>30</b>	<b>27</b>	<b>39</b>	<b>39</b>	<b>26</b>	<b>5</b>



Protection de la personne

			2000	2013	2014	2015	2016	2017	2018	2019	2020	2021	2022	2023
Discrimination	Racisme et xénophobie	Acc.	1	2	4	3	3	4		11	2	3	4	
	Fondée sur son orientation sexuelle (homophobie)	Acc.				1					1	1	1	
	Fondée sur le sexe (sexisme)	Acc.										1		
	Fondée sur le handicap	Acc.										1		
	Non spécifié	Acc.									1			
	Autre discrimination	Acc.		1						1				1
	Sous-total		1	3	4	3	4	4	1	11	4	6	6	
Protection de la vie privée		Acc.	9	2	2			2	5	2		2		
	Sous-total		9	2	2			2	5	2		2		
Caméras de surveillance		Acc.						1						
	Sous-total							1						
Droit à l'image		Acc.			1	2		1		2		2		
	Sous-total				1	2		1		2		2		
Autres		Acc.	1					1						
	Sous-total		1					1						
	Total		11	5	7	5	4	9	6	15	4	10	6	



**Wareme**

**Infraction Lois spéciales**

**Hormones et dopage**

		2000	2013	2014	2015	2016	2017	2018	2019	2020	2021	2022	2023
<b>Détention</b>	Acc.						1		1		1		
	Sous-total:						1		1		1		
	Total:						1		1		1		

**Loi du football**

		2000	2013	2014	2015	2016	2017	2018	2019	2020	2021	2022	2023
<b>Inciter à la haine ou à l'emportement</b>	Acc.								1				
	Sous-total:								1				
<b>Objets pyrotechniques dans le stade ou périmètre</b>	Acc.											1	
	Sous-total:											1	
	Total:								1			1	

**Protection de la jeunesse**

		2000	2013	2014	2015	2016	2017	2018	2019	2020	2021	2022	2023
<b>Législation sur l'obligation scolaire</b>	Acc.	1	1			1	1	1		1			
	Sous-total:	1	1			1	1	1		1			
<b>Législation sur la protection de la jeunesse</b>	Acc.	8	14	6	13	32	19	28	21	15	27	27	5
	Sous-total:	8	14	6	13	32	19	28	21	15	27	27	5
	Total:	9	15	6	13	33	20	29	21	16	27	27	5



**Code pénal social**

		2000	2013	2014	2015	2016	2017	2018	2019	2020	2021	2022	2023
<b>Harcèlement au travail</b>	Acc.		2	1		2			3			2	
	Sous-total:		2	1		2			3			2	
<b>Rémunération et autres avantages patrimoniaux</b>	Acc.		1										
	Sous-total:		1										
<b>Fraude sociale aux cotisations (travail au noir)</b>	Acc.							3		2			
	Sous-total:							3		2			
<b>Documents sociaux</b>	Acc.					1		1					
	Sous-total:					1		1					
<b>Sécurité sociale</b>	Acc.			1									
	Sous-total:			1									
<b>Infr. contre foi publique en droit pénal social</b>	Acc.							1		2		1	
	Sous-total:							1		2		1	
<b>Escroquerie en droit pénal social</b>	Acc.			2		5		1					
	Sous-total:			2		5		1					
<b>Autres</b>	Acc.				1								
	Sous-total:				1								
	Total:		3	4	1	8		6	3	4		3	

**Ivresse et alcool**

		2000	2013	2014	2015	2016	2017	2018	2019	2020	2021	2022	2023
<b>Ivresse publique</b>	Acc.	12	8	6	3	17	15	16	15	9	7	15	3
	Sous-total:	12	8	6	3	17	15	16	15	9	7	15	3
<b>Autres</b>	Acc.	2											
	Sous-total:	2											
	Total:	14	8	6	3	17	15	16	15	9	7	15	3



Législation sur les élections

		2000	2013	2014	2015	2016	2017	2018	2019	2020	2021	2022	2023
	Acc.			7									
	Sous-total:			7									
	Total:			7									

Registre de population

		2000	2013	2014	2015	2016	2017	2018	2019	2020	2021	2022	2023
	Acc.	25	68	27	44	47	59	59	46	73	56	68	11
	Sous-total:	25	68	27	44	47	59	59	46	73	56	68	11
	Total:	25	68	27	44	47	59	59	46	73	56	68	11

Carte d'identité

		2000	2013	2014	2015	2016	2017	2018	2019	2020	2021	2022	2023
<b>Pas en possession</b>	Acc.	2			2	2		1		1		2	
	Sous-total:	2			2	2		1		1		2	
<b>Refus de présentation</b>	Acc.	2					1			1			
	Sous-total:	2					1			1			
<b>Non spécifié</b>	Acc.		1										
	Sous-total:		1										
<b>Autres</b>	Acc.	3						1				1	
	Sous-total:	3						1				1	
	Total:	7	1		2	2	1	2		2		3	



**Santé publique**

		2000	2013	2014	2015	2016	2017	2018	2019	2020	2021	2022	2023
<b>Législation médicaments</b>	Acc.					1							1
	Sous-total:					1							1
<b>Refus ou négligence respect mesures</b>	Acc.									78	21	2	
	Sous-total:									78	21	2	
<b>Autres</b>	Acc.									42	1		
	Sous-total:									42	1		
	Total:					1				120	22	2	1

**Travail**

		2000	2013	2014	2015	2016	2017	2018	2019	2020	2021	2022	2023
<b>Commerce ambulant</b>	Acc.	3											
	Sous-total:	3											
<b>Fraude sociale aux cotisations (travail au noir)</b>	Acc.	1											
	Sous-total:	1											
<b>Autres</b>	Acc.	2											
	Sous-total:	2											
	Total:	6											

**Protection des revenus publics**

		2000	2013	2014	2015	2016	2017	2018	2019	2020	2021	2022	2023
<b>Fraude sociale aux allocations</b>	Acc.				1								
	Sous-total:				1								
<b>Fraude autres revenus publics</b>	Acc.					1							
	Sous-total:					1							
<b>Non spécifié</b>	Acc.								1				
	Sous-total:								1				
	Total:				1	1			1				



Législation économique

		2000	2013	2014	2015	2016	2017	2018	2019	2020	2021	2022	2023
<b>Sociétés</b>	Acc.	1											
	Sous-total:	1											
<b>Contrefaçon de droits de propriété intellectuelle</b>	Acc.											1	
	Sous-total:											1	
	<b>Total:</b>	<b>1</b>										<b>1</b>	

Pratiques commerciales

		2000	2013	2014	2015	2016	2017	2018	2019	2020	2021	2022	2023
<b>Pratiques du marché et protection du consommateur</b>	Acc.	1											
	Sous-total:	1											
<b>Autres</b>	Acc.			1		2							
	Sous-total:			1		2							
	<b>Total:</b>	<b>1</b>		<b>1</b>		<b>2</b>							





Autres lois spéciales

		2000	2013	2014	2015	2016	2017	2018	2019	2020	2021	2022	2023
<b>Transport</b>	Acc.	1						1					
	Sous-total:	1						1					
<b>Prévention: incendies, explosions, accidents</b>	Acc.	1											
	Sous-total:	1											
<b>Loteries et jeux de hasard</b>	Acc.	1											
	Sous-total:	1											
<b>Infr. dans le secteur audiovisuel</b>	Acc.	1											
	Sous-total:	1											
<b>Energie</b>	Acc.								2				
	Sous-total:								2				
<b>Dégradation involontaire câbles télécommunication</b>	Acc.				1								
	Sous-total:				1								
<b>Infractions Loi police chemins de fer</b>	Acc.		1		4		1	9	5	15	2	1	2
	Sous-total:		1		4		1	9	5	15	2	1	2
<b>Autres</b>	Acc.	2					1						
	Sous-total:	2					1						
	<b>Total:</b>	<b>6</b>	<b>1</b>	<b></b>	<b>5</b>	<b>2</b>	<b>10</b>	<b>7</b>	<b>15</b>	<b>2</b>	<b>1</b>	<b>2</b>	<b></b>

# ***STATISTIQUES POLICIERES DE CRIMINALITE***

---

***LIEU DE PERPETRATION: COMMUNE***

**Waremme**

***ANNEXE III: DETAIL  
FIGURES CRIMINELLES / PHENOMENES***



Wareme

FC Vol moyen de transport

		2000	2013	2014	2015	2016	2017	2018	2019	2020	2021	2022	2023
Vol de voiture	Acc.	38	17	11	12	15	10	12	6	6	6	13	2
	Tent.	29	2	4	1	1	1	1	1	1	1	11	1
	<b>Total</b>	<b>67</b>	<b>19</b>	<b>15</b>	<b>13</b>	<b>16</b>	<b>11</b>	<b>13</b>	<b>7</b>	<b>7</b>	<b>7</b>	<b>24</b>	<b>3</b>
Vol de moto	Acc.	2				1		1		1			
	<b>Total</b>	<b>2</b>				<b>1</b>		<b>1</b>		<b>1</b>			
Carjacking	Acc.								2		1		
	<b>Total</b>								<b>2</b>		<b>1</b>		
Homejacking	Acc.					1					1		
	<b>Total</b>					<b>1</b>					<b>1</b>		
Vol dans les garages	Acc.	1	7	5	7	7		3	1			2	2
	<b>Total</b>	<b>1</b>	<b>7</b>	<b>5</b>	<b>7</b>	<b>7</b>		<b>3</b>	<b>1</b>			<b>2</b>	<b>2</b>
Vol de vélomoteur	Acc.	22	4	6	5	3	2	2	4	1	2		
	Tent.		1	1	1			2					
	<b>Total</b>	<b>22</b>	<b>5</b>	<b>7</b>	<b>6</b>	<b>3</b>	<b>2</b>	<b>4</b>	<b>4</b>	<b>1</b>	<b>2</b>		
Vol de vélo	Acc.	20	3	11	5	5	10	11	4	14	6	11	1
	Tent.	2							1				
	<b>Total</b>	<b>22</b>	<b>3</b>	<b>11</b>	<b>5</b>	<b>5</b>	<b>10</b>	<b>11</b>	<b>5</b>	<b>14</b>	<b>6</b>	<b>11</b>	<b>1</b>



**FC Cambriolage**

		2000	2013	2014	2015	2016	2017	2018	2019	2020	2021	2022	2023
<b>Cambriolage dans habitation</b>	Acc.	92	57	52	73	68	56	58	41	38	29	31	14
	Tent.	54	38	54	45	41	29	34	43	23	28	33	7
	<b>Total</b>	<b>146</b>	<b>95</b>	<b>106</b>	<b>118</b>	<b>109</b>	<b>85</b>	<b>92</b>	<b>84</b>	<b>61</b>	<b>57</b>	<b>64</b>	<b>21</b>
<b>Cambriolage ds entreprise ou commerce</b>	Acc.	32	28	31	29	16	11	16	16	10	12	7	6
	Tent.	7	13	18	29	8	3	10	2	5	8	8	1
	<b>Total</b>	<b>39</b>	<b>41</b>	<b>49</b>	<b>58</b>	<b>24</b>	<b>14</b>	<b>26</b>	<b>18</b>	<b>15</b>	<b>20</b>	<b>15</b>	<b>7</b>
<b>Cambriolage ds service public ou bâtiment administ</b>	Acc.	12	9	14	15	5	10	7	4	3	1		
	Tent.	3	1	8	10	2	3	4	4	5			
	<b>Total</b>	<b>15</b>	<b>10</b>	<b>22</b>	<b>25</b>	<b>7</b>	<b>13</b>	<b>11</b>	<b>8</b>	<b>8</b>	<b>1</b>		
<b>Vol au béliier</b>	Acc.									1			
	Tent.									1			
	<b>Total</b>								<b>2</b>				
<b>Cambriolage dans bâtiment (total)</b>	Acc.	135	94	97	117	89	77	81	61	51	41	38	20
	Tent.	64	52	80	84	51	35	48	49	33	36	41	8
	<b>Total</b>	<b>199</b>	<b>146</b>	<b>177</b>	<b>201</b>	<b>140</b>	<b>112</b>	<b>129</b>	<b>110</b>	<b>84</b>	<b>77</b>	<b>79</b>	<b>28</b>

**FC Vol autre**

		2000	2013	2014	2015	2016	2017	2018	2019	2020	2021	2022	2023
<b>Vol à main armée</b>	Acc.	6	1	1	2	8	6	1	5	1	1		1
	Tent.		2	1	2	1		1	3			1	
	<b>Total</b>	<b>6</b>	<b>3</b>	<b>2</b>	<b>4</b>	<b>9</b>	<b>6</b>	<b>2</b>	<b>8</b>	<b>1</b>	<b>1</b>	<b>1</b>	<b>1</b>
<b>Vol avec violence sans arme</b>	Acc.	14	11	15	13	10	21	20	14	4	12	10	
	Tent.	4		2		1	4	1	5	2	3	2	1
	<b>Total</b>	<b>18</b>	<b>11</b>	<b>17</b>	<b>13</b>	<b>11</b>	<b>25</b>	<b>21</b>	<b>19</b>	<b>6</b>	<b>15</b>	<b>12</b>	<b>1</b>
<b>Vol dans ou sur un véhicule</b>	Acc.	60	17	26	32	27	36	22	20	25	13	15	5
	Tent.	10	5	6	6	5	3	5		4	2	7	1
	<b>Total</b>	<b>70</b>	<b>22</b>	<b>32</b>	<b>38</b>	<b>32</b>	<b>39</b>	<b>27</b>	<b>20</b>	<b>29</b>	<b>15</b>	<b>22</b>	<b>6</b>



FC Vol autre

		2000	2013	2014	2015	2016	2017	2018	2019	2020	2021	2022	2023
Vol d'armes et explosifs	Acc.	1	6	3	4	3	4	4	3	1	2		
	Total	1	6	3	4	3	4	4	3	1	2		
Arrachage de sac à main	Acc.	1	1	1			4	1	1	1	1		
	Total	1	1	1			4	1	1	1	1		
Vol à l'arraché	Acc.	4	5	5	2	1	8	9	6	3	1	2	
	Tent.									1			
	Total	4	5	5	2	1	8	9	6	4	1	2	
Vol à la tire	Acc.	16	28	35	34	24	17	31	28	4	13	10	5
	Tent.		1	1			1		1				
	Total	16	29	36	34	24	18	31	29	4	13	10	5
Vol à l'étalage	Acc.	29	18	14	25	18	11	34	19	20	24	13	5
	Tent.	1		1	1		1	2			1		1
	Total	30	18	15	26	18	12	36	19	20	25	13	6
Vol par ruse	Acc.	17	14	12	12	11	11	16	18	12	12	14	2
	Tent.	1	1	1			1	1	2		1		
	Total	18	15	13	12	11	12	17	20	12	13	14	2
Vol de métaux	Acc.	2	7	2	3	4	2			1	2	7	1
	Tent.								1			1	
	Total	2	7	2	3	4	2		1	1	2	8	1
Vol sur les chantiers	Acc.	10	6	3	4	5	8	2		2	3	5	
	Tent.	2	1				1				1	1	
	Total	12	7	3	4	5	9	2		2	4	6	
Home-invasion	Acc.				1	1	2						
	Tent.						1						
	Total				1	1	3						
Vol d'animaux	Acc.	2		1	2		1	1			1		
	Total	2		1	2		1	1			1		



**FC Vol autre**

		2000	2013	2014	2015	2016	2017	2018	2019	2020	2021	2022	2023
Vol de cargaison	Acc.		3	2	2	1	1	1	3	7	2		
	Tent.		1		4			1					
Total			4	2	6	1	1	2	3	7	2		

**Criminalité ICT**

		2000	2013	2014	2015	2016	2017	2018	2019	2020	2021	2022	2023
Fraude de cartes de paiements	Acc.	1	12	13	14	14	18	25	30	14	16	10	4
	Tent.		1	1		1		1		1			
Total		1	13	14	14	15	18	26	30	15	16	10	4
Phishing	Acc.			1				3	4	12	7	13	4
	Tent.									1		1	
Total				1				3	4	13	7	14	4
Shouldersurfing	Acc.		7		6	2	1	4	3		2	1	
	Total		7		6	2	1	4	3		2	1	
Skimming	Acc.			1				1	1	1			
	Total			1				1	1	1			



FC Autre

		2000	2013	2014	2015	2016	2017	2018	2019	2020	2021	2022	2023
<b>Violence contre les métiers d'intérêt général</b>	Acc.		1	2	1	1	3	4	4	2	2	2	
	Total		1	2	1	1	3	4	4	2	2	2	
<b>Viol collectif</b>	Acc.				1		1	1					1
	Total				1		1	1					1
<b>Graffiti</b>	Acc.	1	5	7	9	4	6	8	9	6	2	1	
	Total	1	5	7	9	4	6	8	9	6	2	1	
<b>Dégradation de voiture</b>	Acc.	5	79	72	59	70	58	76	75	46	44	45	11
	Total	5	79	72	59	70	58	76	75	46	44	45	11
<b>Rixe au couteau</b>	Acc.				1	1			1				
	Tent.			1	1								
	Total			1	2	1			1				



**PH Violence intrafamiliale (VIF)**

		2000	2013	2014	2015	2016	2017	2018	2019	2020	2021	2022	2023
VIF: physique, dans le couple	Acc.	9	26	29	24	34	35	27	30	36	43	41	8
	Tent.				1								
	<b>Total</b>	<b>9</b>	<b>26</b>	<b>29</b>	<b>25</b>	<b>34</b>	<b>35</b>	<b>27</b>	<b>30</b>	<b>36</b>	<b>43</b>	<b>41</b>	<b>8</b>
VIF: physique, envers des descendants	Acc.	2	2	6	5	5	5	4	7	6	7	7	1
	Tent.												
	<b>Total</b>	<b>2</b>	<b>2</b>	<b>6</b>	<b>5</b>	<b>5</b>	<b>5</b>	<b>4</b>	<b>7</b>	<b>6</b>	<b>7</b>	<b>7</b>	<b>1</b>
VIF: physique, envers d'autres membres	Acc.	16	7	4	8	12	6	7	12	10	11	4	1
	Tent.												
	<b>Total</b>	<b>16</b>	<b>7</b>	<b>4</b>	<b>8</b>	<b>12</b>	<b>6</b>	<b>7</b>	<b>12</b>	<b>10</b>	<b>11</b>	<b>4</b>	<b>1</b>
VIF: sexuelle, envers des descendants	Acc.		3	1		1	3	2	2	3	1		
	Tent.												
	<b>Total</b>		<b>3</b>	<b>1</b>		<b>1</b>	<b>3</b>	<b>2</b>	<b>2</b>	<b>3</b>	<b>1</b>		
VIF: sexuelle, envers d'autres membres	Acc.								1				
	Tent.												
	<b>Total</b>								<b>1</b>				
VIF: psychique, dans le couple	Acc.	75	50	45	21	26	15	46	23	21	41	29	10
	Tent.		1										
	<b>Total</b>	<b>75</b>	<b>51</b>	<b>45</b>	<b>21</b>	<b>26</b>	<b>15</b>	<b>46</b>	<b>23</b>	<b>21</b>	<b>41</b>	<b>29</b>	<b>10</b>
VIF: psychique, envers des descendants	Acc.			2	1	1	1			2	1		1
	Tent.												
	<b>Total</b>			<b>2</b>	<b>1</b>	<b>1</b>	<b>1</b>			<b>2</b>	<b>1</b>		<b>1</b>
VIF: psychique, envers d'autres membres	Acc.				1	4	1	4	3	1	1	2	
	Tent.												
	<b>Total</b>				<b>1</b>	<b>4</b>	<b>1</b>	<b>4</b>	<b>3</b>	<b>1</b>	<b>1</b>	<b>2</b>	
VIF: économique, dans le couple	Acc.			1		1	2	2	1	1	2	1	
	Tent.												
	<b>Total</b>			<b>1</b>		<b>1</b>	<b>2</b>	<b>2</b>	<b>1</b>	<b>1</b>	<b>2</b>	<b>1</b>	
VIF: économique, envers des descendants	Acc.	1						1			1		
	Tent.												
	<b>Total</b>	<b>1</b>						<b>1</b>			<b>1</b>		
VIF: économique, envers d'autres membres	Acc.	62	21	25	17	33	15	9	3		3	4	
	Tent.	2											
	<b>Total</b>	<b>64</b>	<b>21</b>	<b>25</b>	<b>17</b>	<b>33</b>	<b>15</b>	<b>9</b>	<b>3</b>		<b>3</b>	<b>4</b>	





**PH Hormones et dopage**

		2000	2013	2014	2015	2016	2017	2018	2019	2020	2021	2022	2023
<b>Dopage humain</b>	Acc.					1	1		1	1	1		
	Total					1	1		1	1	1		

**PH Drogues**

		2000	2013	2014	2015	2016	2017	2018	2019	2020	2021	2022	2023
<b>Vente de cocaïne</b>	Acc.		2	1		1	1	1	4	3	5		
	Tent.					1							
	Total		2	1		2	1	1	4	3	5		

<b>Import-export de cocaïne</b>	Acc.		1										
	Total		1										

<b>Production de drogues synthétiques</b>	Acc.								1				
	Total								1				

<b>Vente de drogues synthétiques</b>	Acc.		1	2	3	1	1		1	1			
	Total		1	2	3	1	1		1	1			

<b>Production de cannabis (culture)</b>	Acc.							1	1		1	1	
	Total							1	1		1	1	

<b>Vente de cannabis en grande quantité</b>	Acc.						1						
	Total						1						

<b>Vente-traffic d'héroïne</b>	Acc.								3	1	1		
	Total								3	1	1		

**PH Trafic d'armes**

		2000	2013	2014	2015	2016	2017	2018	2019	2020	2021	2022	2023
<b>Commerce et production d'arme à feu et mun.</b>	Acc.								1			1	
	Total								1			1	



**PH Traite des êtres humains**

		2000	2013	2014	2015	2016	2017	2018	2019	2020	2021	2022	2023
TEH - exploitation économique	Acc.			1	1								
	Tent.												
	<b>Total</b>			1	1								
TEH - exploitation sexuelle	Acc.	1		1				1		1	1	1	
	Tent.												
	<b>Total</b>	1		1				1		1	1	1	

**PH Violence dans l'espace public**

		2000	2013	2014	2015	2016	2017	2018	2019	2020	2021	2022	2023
Violence physique (transport public)	Acc.	11	4	3	4	1	3	3	1	1	3	3	
	Tent.									1			
	<b>Total</b>	11	4	3	4	1	3	3	1	2	3	3	
Violence physique (voie publique)	Acc.	29	32	34	28	36	33	54	63	31	35	38	6
	Tent.	1	1	2	3	1				3	1		1
	<b>Total</b>	30	33	36	31	37	33	54	63	34	36	38	7
Violence physique (autre endroit public)	Acc.	1	1	1	1	5	2		2	1	2	3	1
	<b>Total</b>	1	1	1	1	5	2		2	1	2	3	1
Violence physique (endroit accessible au public)	Acc.	16	14	13	14	6	20	16	24	7	18	27	5
	Tent.					1						1	
	<b>Total</b>	16	14	13	14	7	20	16	24	7	18	28	5
Violence sexuelle (transport public)	Acc.	1			1	1					2	4	
	<b>Total</b>	1			1	1					2	4	
Violence sexuelle (voie publique)	Acc.	6	1	1	2	2	5		2	1	3	2	
	Tent.						1						
	<b>Total</b>	6	1	1	2	2	6		2	1	3	2	
Violence sexuelle (autre endroit public)	Acc.	2						1	1		1		
	<b>Total</b>	2						1	1		1		
Violence sexuelle (endroit accessible au public)	Acc.	5	2	1	2		2	1	1	1	3		1
	Tent.		1										
	<b>Total</b>	5	3	1	2		2	1	1	1	3		1



**PH Violence dans l'espace public**

		2000	2013	2014	2015	2016	2017	2018	2019	2020	2021	2022	2023
Violence psychique (transport public)	Acc.		1	4	1		4	2	1	4	1	1	
	Total		1	4	1		4	2	1	4	1	1	
Violence psychique (voie publique)	Acc.	38	31	47	24	20	36	38	35	47	42	32	11
	Tent.									1			
Total		38	31	47	24	20	36	38	35	48	42	32	11
Violence psychique (autre endroit public)	Acc.	3	5	3	4	10	3	8	7	1	4	5	1
	Total	3	5	3	4	10	3	8	7	1	4	5	1
Violence psychique (endroit accessible au public)	Acc.	24	24	15	13	14	22	21	24	9	10	14	4
	Total	24	24	15	13	14	22	21	24	9	10	14	4
Vol à main armée (voie publique)	Acc.	2			1	2	1		2	1			
	Tent.		1		1				1				
Total		2	1		2	2	1		3	1			
Vol à main armée (endroit accessible au public)	Acc.	3	1	1		3	3		2				
	Tent.		1	1		1		1	1			1	
Total		3	2	2		4	3	1	3			1	
Vol avec violence sans arme (transport public)	Acc.		1	1	1	2		1					
	Tent.								1	1			
Total			1	1	1	2		1	1	1			
Vol avec violence sans arme (voie publique)	Acc.	6	7	5	4	4	17	9	12		4	3	
	Tent.	2					1		1	1	1		
Total		8	7	5	4	4	18	9	13	1	5	3	
Vol avec violence sans arme (autre endroit public)	Acc.			1	2							1	
	Total			1	2							1	
Vol avec violence sans arme (endr. acces. au pub.)	Acc.	5	1	3	5	2	2	2	2	2	2	3	
	Tent.	2						1			1		1
Total		7	1	3	5	2	2	3	2	2	3	3	1



**PH Autre**

		2000	2013	2014	2015	2016	2017	2018	2019	2020	2021	2022	2023
<b>Faux policiers</b>	<b>Acc.</b>			1	1					1	1		
	<b>Total</b>			1	1					1	1		
<b>Terrorisme, extrémisme et radicalisme</b>	<b>Acc.</b>			2	1								
	<b>Total</b>			2	1								
<b>Cyberharcèlement</b>	<b>Acc.</b>	6	4	19	18	34	34	27	44	34	45	31	3
	<b>Total</b>	6	4	19	18	34	34	27	44	34	45	31	3
<b>Fraude à l'identité</b>	<b>Acc.</b>	8	9	14	9	2	21	20	12	16	14	15	5
	<b>Tent.</b>						1		1	3	1	2	1
	<b>Total</b>	8	9	14	9	2	22	20	13	19	15	17	6

# ***STATISTIQUES POLICIERES DE CRIMINALITE***

---

***LIEU DE PERPETRATION: COMMUNE***

**Waremme**

***ANNEXE IV: FAITS ENREGISTRES  
NON CRIMINELS***



Waremmé

Faits non criminels

Maladies / Décès / Disparition

	2000	2013	2014	2015	2016	2017	2018	2019	2020	2021	2022	2023
Suicide	13	16	11	13	10	8	6	9	11	16	14	4
Personne malade	8	9	7	13	9	6	8	9	14	23	11	1
Décès suspect				2			2		2	2	3	
Décès naturel	2	1	3	4	2	7	5	1	4	4	8	1
Disparition (personne disparue)	9	2	3	4	10	6	7	8	1	4	8	3
Accident (sauf roulage)		6	2	4	1	1	1			1	2	
Autres		1										
<b>Total</b>	<b>32</b>	<b>35</b>	<b>26</b>	<b>40</b>	<b>32</b>	<b>28</b>	<b>29</b>	<b>27</b>	<b>32</b>	<b>50</b>	<b>46</b>	<b>9</b>

Appels

	2000	2013	2014	2015	2016	2017	2018	2019	2020	2021	2022	2023
Alarme	6	1								1		
Appels	7	7	3	3	1		1	1	1			
<b>Total</b>	<b>13</b>	<b>8</b>	<b>3</b>	<b>3</b>	<b>1</b>		<b>1</b>	<b>1</b>	<b>1</b>	<b>1</b>		

Problèmes sociaux

	2000	2013	2014	2015	2016	2017	2018	2019	2020	2021	2022	2023
Différends familiaux	40	21	16	9	12	2	8	4	8	16	15	1
Différend (pas de coups)	21	5	8	5	4		2	3	5	13	9	1
Affaire civile	4	3	1	2	1					1	2	
Protection de la jeunesse	19	2	6	6	6	4	10	2	3	9	2	3
Autres	6			1			1			1		
<b>Total</b>	<b>90</b>	<b>31</b>	<b>31</b>	<b>23</b>	<b>23</b>	<b>6</b>	<b>21</b>	<b>9</b>	<b>16</b>	<b>40</b>	<b>28</b>	<b>5</b>



### Catastrophes

	2000	2013	2014	2015	2016	2017	2018	2019	2020	2021	2022	2023
Fuite de gaz		1										
Affaissement					1							
Problèmes causés par l'eau			1									
Dégâts eau								1				
<b>Total</b>		<b>1</b>	<b>1</b>		<b>1</b>			<b>1</b>				

### Ordre public

	2000	2013	2014	2015	2016	2017	2018	2019	2020	2021	2022	2023
Troubles	2	5	2	6	8	7	4	4	3	1	5	3
Autres	1			1	1						1	
<b>Total</b>	<b>3</b>	<b>5</b>	<b>2</b>	<b>7</b>	<b>9</b>	<b>7</b>	<b>4</b>	<b>4</b>	<b>3</b>	<b>1</b>	<b>6</b>	<b>3</b>

### Agissements suspects

	2000	2013	2014	2015	2016	2017	2018	2019	2020	2021	2022	2023
	16	11	10	13	19	2	5	2	6	4	1	
<b>Total</b>	<b>16</b>	<b>11</b>	<b>10</b>	<b>13</b>	<b>19</b>	<b>2</b>	<b>5</b>	<b>2</b>	<b>6</b>	<b>4</b>	<b>1</b>	

### Objets trouvés

	2000	2013	2014	2015	2016	2017	2018	2019	2020	2021	2022	2023
	1		2	3	2	1	2	1	1			
<b>Total</b>	<b>1</b>		<b>2</b>	<b>3</b>	<b>2</b>	<b>1</b>	<b>2</b>	<b>1</b>	<b>1</b>			

### Objets perdus

	2000	2013	2014	2015	2016	2017	2018	2019	2020	2021	2022	2023
	53	153	161	146	178	238	276	304	227	292	324	60
<b>Total</b>	<b>53</b>	<b>153</b>	<b>161</b>	<b>146</b>	<b>178</b>	<b>238</b>	<b>276</b>	<b>304</b>	<b>227</b>	<b>292</b>	<b>324</b>	<b>60</b>



**Autres non-infractions**

	2000	2013	2014	2015	2016	2017	2018	2019	2020	2021	2022	2023
Réhabilitation					1							
Non-respect des conditions		1						1		1	2	
Procès-verbal d'information	34	42	19	4	2	1	5	4	4	7	5	
Notification		17	22	13	23	16	21	23	14	22	18	5
Demande signalement surveillance électronique											3	
Fonction de contrôle armes			1		2	1		4	2	2	1	2
Autres non infractions	9											
<b>Total</b>	<b>43</b>	<b>60</b>	<b>42</b>	<b>17</b>	<b>28</b>	<b>18</b>	<b>26</b>	<b>32</b>	<b>20</b>	<b>32</b>	<b>29</b>	<b>7</b>