

STATISTIQUES POLICIERES DE CRIMINALITE

LIEU DE PERPETRATION: COMMUNE

Verlaine

2000 - Trimestre 1 2023

Police fédérale - DGR/DRI/BIPOL

STATISTIQUES POLICIERES DE CRIMINALITE

LIEU DE PERPETRATION: COMMUNE

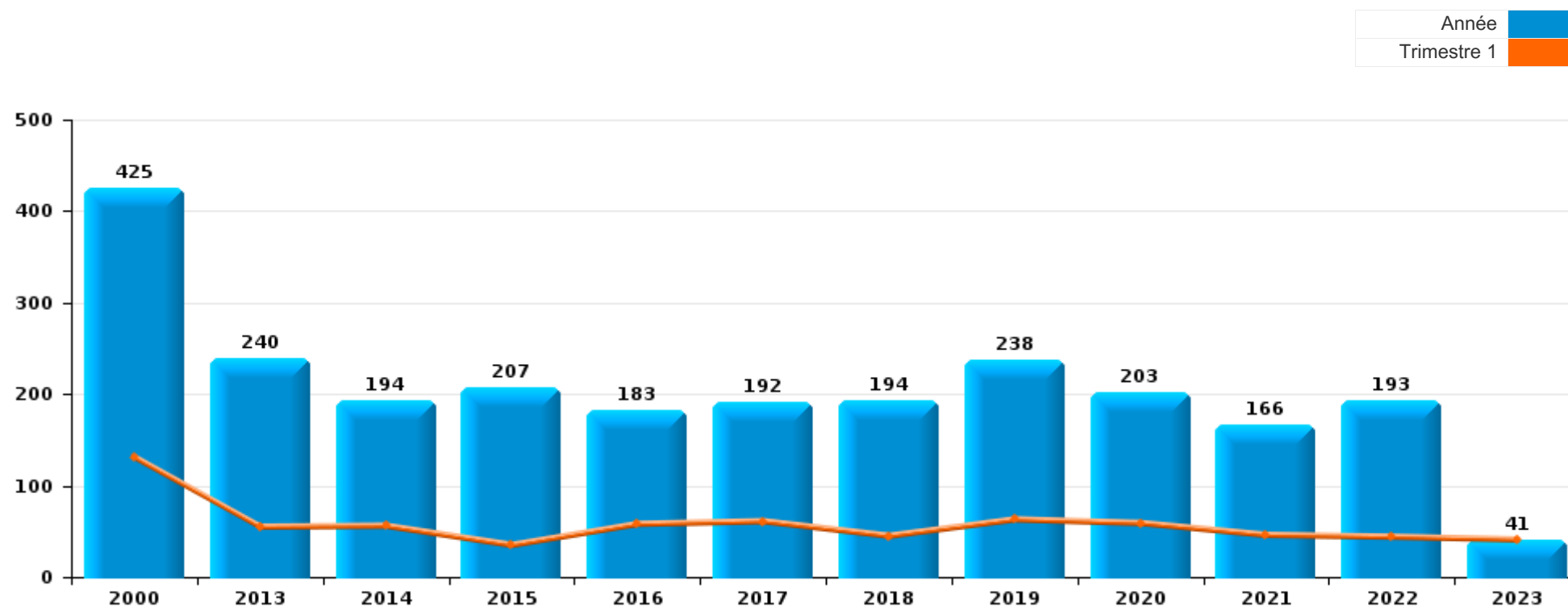
Verlaine

PARTIE I : INFRACTIONS JUDICIAIRES



Verlaine

	2000	2013	2014	2015	2016	2017	2018	2019	2020	2021	2022	2023
Nombre total des délits	425	240	194	207	183	192	194	238	203	166	193	41





Verlaine

	2000	2013	2014	2015	2016	2017	2018	2019	2020	2021	2022	2023
Vol et extorsion	145	111	78	86	67	73	88	105	71	57	49	12
Fraude	102	43	11	10	10	10	11	14	12	15	28	7
Dégradation de la propriété	23	13	22	21	12	23	22	23	23	14	7	4
Infr. contre l'intégrité physique	12	23	21	17	15	18	12	17	18	11	17	3
Drogues	67	1	7	9	5	5	3	4	2	11	14	
Infr. contre autres valeurs morales et sentiments	4	9	9	5	12	13	11	13	8	6	16	5
Infr. contre la sécurité publique	15	4	7	8	12	5	7	9	4	7	11	3
Environnement	15	6	4	6	8	9	12	5	5	3	1	
Armes et explosifs	8	2	6	6	11	6	3	7	6	5	6	
Registre de population	2	6	5	9	5	5	5	8	3	7	7	2
Criminalité informatique		5	1	1	8	5	3	1	5	14	8	3
Infr. contre la foi publique	11	2	8	5	2	2		5	1	1	7	
Infr. contre les moeurs	10	2	1	1	3	3	4	3	1	2	5	
Législation sur les étrangers		1		8	3	2	5	10	2	1	3	
Santé publique									32	1		
Infr. contre la famille	3	5	5	1	2	2	1	3	4	2	2	
Infr. relative au statut juridique de l'enfant			1	2	6	1	1	4	2	1	8	
Protection de la jeunesse		1		2		5	1	1		4	1	2
Infr. contre l'autorité publique	3	1	5	1		2		3	1			
Travail		2		1		1	1	2		1	1	
Code pénal social		1	1	3			1			2		
Protection de la personne		1		1			2			1	1	
Ivresse et alcool				1		1	1	1	1			
Autres lois spéciales	2		1						1			
Infr. contre la liberté individuelle					2	1					1	
Contravention Code pénal	2	1										
Traite des êtres humains			1	1								
Carte d'identité	1											
Hormones et dopage									1			
Législation économique				1								
Pratiques commerciales				1								
Sous-total	425	240	194	207	183	192	194	238	203	166	193	41
Contravention règlement policier local		8	9	14	36	55	47	42	26	25	7	2
Sous-total		8	9	14	36	55	47	42	26	25	7	2
Total	425	248	203	221	219	247	241	280	229	191	200	43

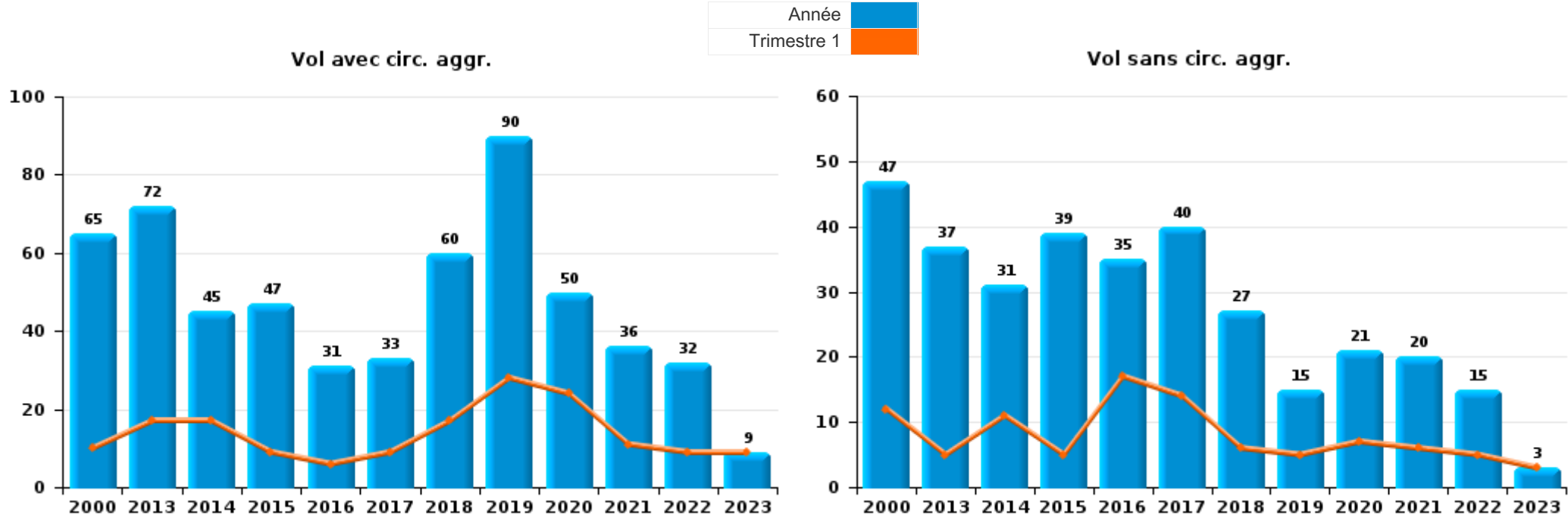
FPF/DGR/DRI/BIPOL - Statistiques policières de criminalité (date de clôture: 22/09/2023)
Les données pour les années 2001 jusqu'à 2012 ne sont plus publiées mais restent disponibles sur demande auprès du service BIPOL.
Les données pour 2023 ne concernent que le 1er trimestre.



I.1. Catégorie des infractions : Vol et extorsion (top 5 des infractions au niveau national 2022)

Verlaine

	2000	2013	2014	2015	2016	2017	2018	2019	2020	2021	2022	2023
Vol avec circ. aggr.	65	72	45	47	31	33	60	90	50	36	32	9
Vol sans circ. aggr.	47	37	31	39	35	40	27	15	21	20	15	3
Vol non spécifié	33	2	2								1	
Extorsion					1		1			1	1	
Total	145	111	78	86	67	73	88	105	71	57	49	12



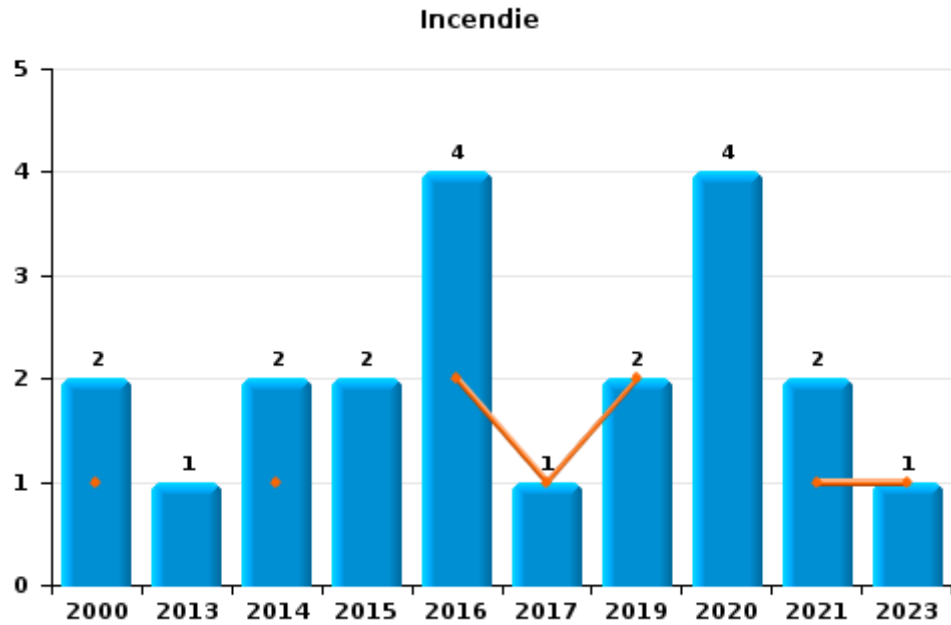
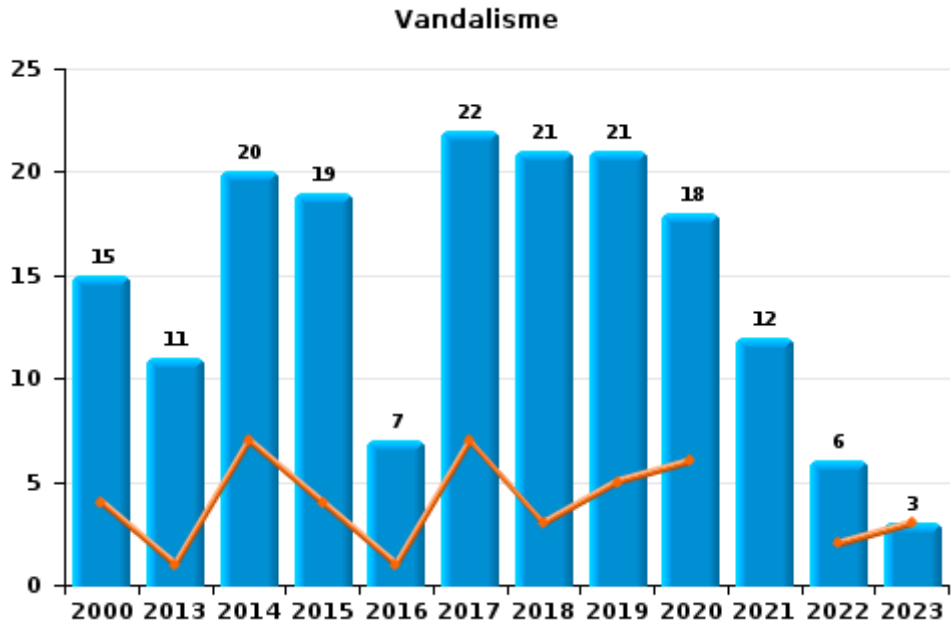
FPF/DGR/DRI/BIPOL - Statistiques policières de criminalité (date de clôture: 22/09/2023)
Les données pour les années 2001 jusqu'à 2012 ne sont plus publiées mais restent disponibles sur demande auprès du service BIPOL.
Les données pour 2023 ne concernent que le 1er trimestre.



I.2. Catégorie des infractions : Dégradation de la propriété (top 5 des infractions au niveau national 2022)

Verlaine

	2000	2013	2014	2015	2016	2017	2018	2019	2020	2021	2022	2023
Vandalisme	15	11	20	19	7	22	21	21	18	12	6	3
Incendie involontaire	1		1	2	1	1		2	3	1		1
Destruction, dénaturaion, dégradation	6	1			1		1		1		1	
Incendie volontaire	1	1	1		3				1	1		
Total	23	13	22	21	12	23	22	23	23	14	7	4



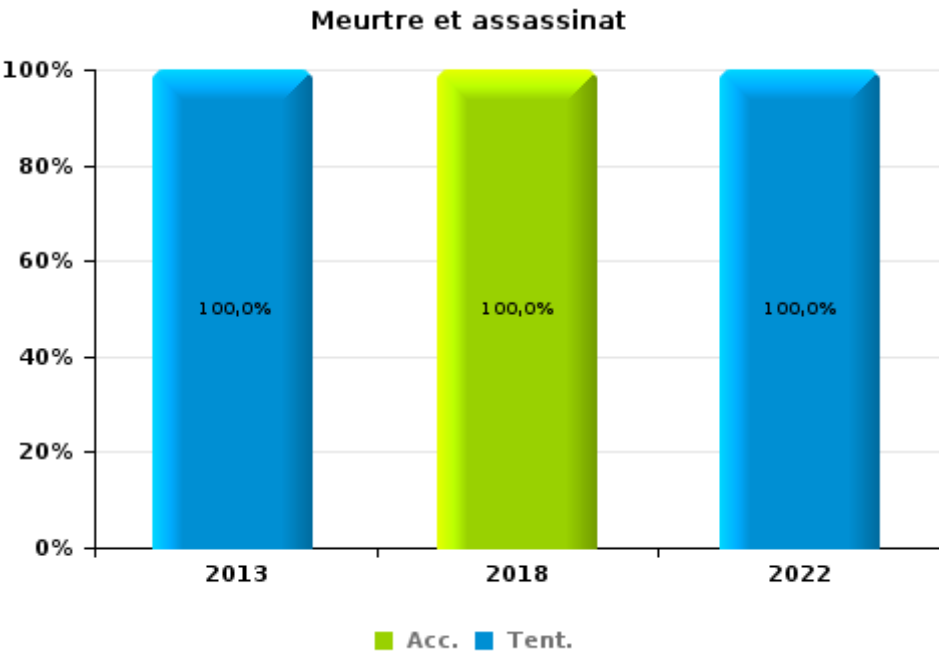
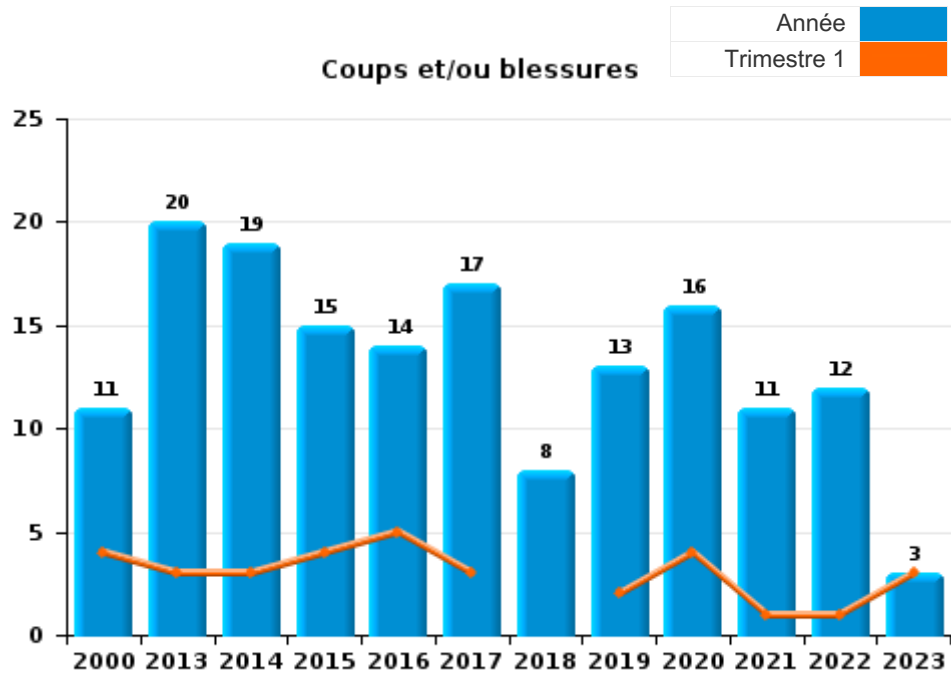
FPF/DGR/DRI/BIPOL - Statistiques policières de criminalité (date de clôture: 22/09/2023)
Les données pour les années 2001 jusqu'à 2012 ne sont plus publiées mais restent disponibles sur demande auprès du service BIPOL.
Les données pour 2023 ne concernent que le 1er trimestre.



I.3. Catégorie des infractions : Infr. contre l'intégrité physique (top 5 des infractions au niveau national 2022)

Verlaine

	2000	2013	2014	2015	2016	2017	2018	2019	2020	2021	2022	2023
Coups et/ou blessures	11	20	19	15	14	17	8	13	16	11	12	3
Autres	1	2	2	2	1	1	3	4	2		4	
Meurtre et assassinat		1					1				1	
Total	12	23	21	17	15	18	12	17	18	11	17	3



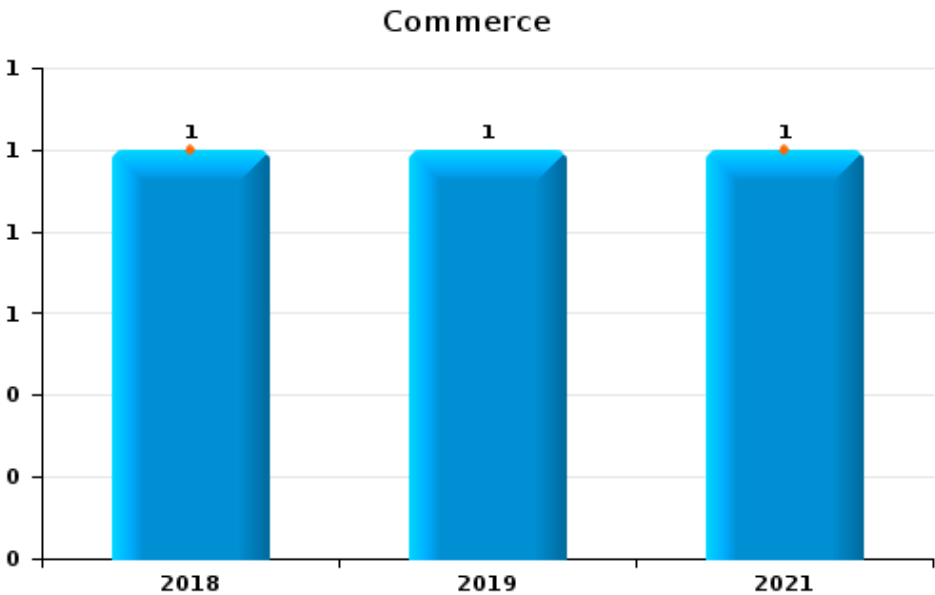
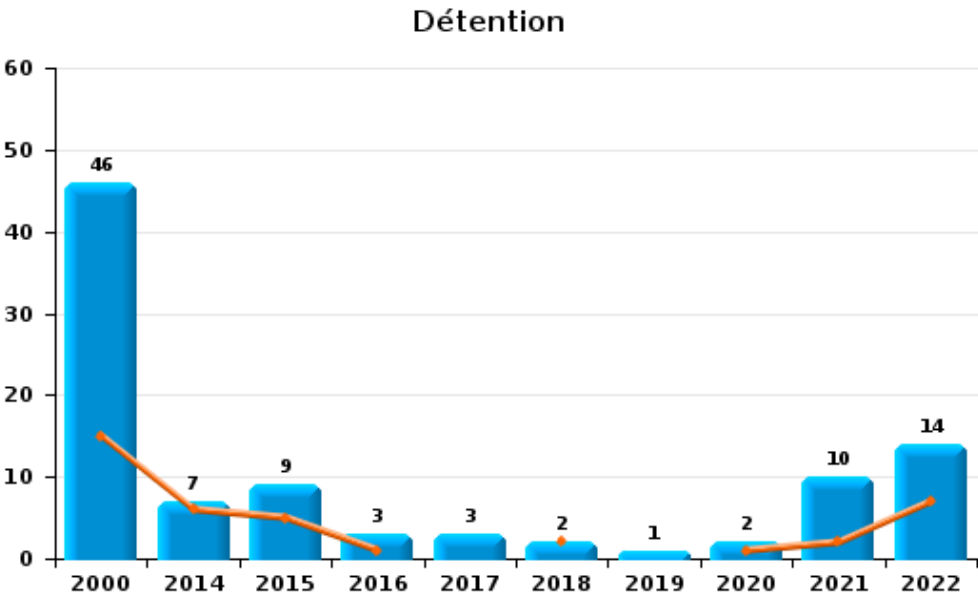


I.4. Catégorie des infractions : Drogues (top 5 des infractions au niveau national 2022)

Verlaine

	2000	2013	2014	2015	2016	2017	2018	2019	2020	2021	2022	2023
Détention	46		7	9	3	3	2	1	2	10	14	
Importation et exportation	16							1				
Fabrication		1			2	1						
Usage	4											
Autres	1					1		1				
Commerce							1	1		1		
Total	67	1	7	9	5	5	3	4	2	11	14	

Année	
Trimestre 1	



FPF/DGR/DRI/BIPOL - Statistiques policières de criminalité (date de clôture: 22/09/2023)
Les données pour les années 2001 jusqu'à 2012 ne sont plus publiées mais restent disponibles sur demande auprès du service BIPOL.
Les données pour 2023 ne concernent que le 1er trimestre.



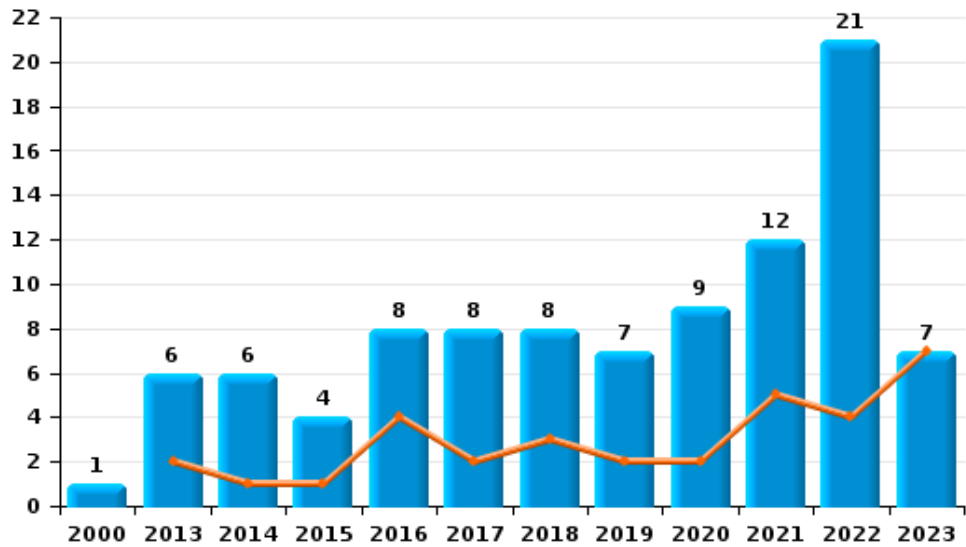
I.5. Catégorie des infractions : Fraude (top 5 des infractions au niveau national 2022)

Verlaine

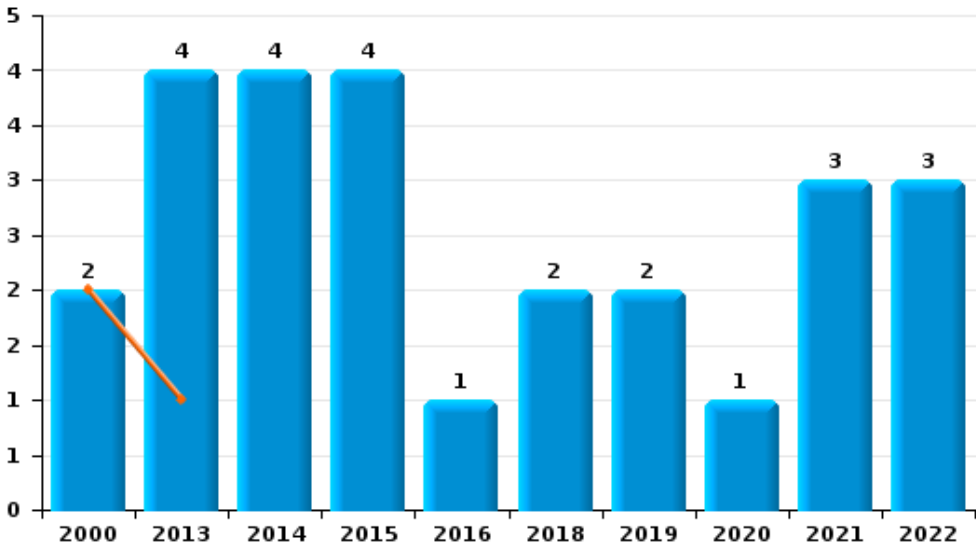
	2000	2013	2014	2015	2016	2017	2018	2019	2020	2021	2022	2023
Grivèlerie	92	29	1									
Escroquerie	1	6	6	4	8	8	8	7	9	12	21	7
Abus de confiance et infr. apparentées	2	4	4	4	1		2	2	1	3	3	
Détournement et destruction frauduleuse	3	1		1	1		1		2		3	
Fraudes: Autres	4	1						3				
Recel		1		1		2		2			1	
Infr. liées à l'insolvabilité		1										
Total	102	43	11	10	10	10	11	14	12	15	28	7



Escroquerie



Abus de confiance et infr. apparentées



FPF/DGR/DRI/BIPOL - Statistiques policières de criminalité (date de clôture: 22/09/2023)
Les données pour les années 2001 jusqu'à 2012 ne sont plus publiées mais restent disponibles sur demande auprès du service BIPOL.
Les données pour 2023 ne concernent que le 1er trimestre.

STATISTIQUES POLICIERES DE CRIMINALITE

LIEU DE PERPETRATION: COMMUNE

Verlaine

PARTIE II : FIGURES CRIMINELLES / PHENOMENES



Verlaine

FC Vol moyen de transport

	2000	2013	2014	2015	2016	2017	2018	2019	2020	2021	2022	2023
Vol de voiture	6		2	2	1	1	2	3	1	2	5	1
Vol de moto	1		1									
Carjacking	1						1				1	
Homejacking	1											
Vol dans les garages	2					1	1	2		1	3	1
Vol de vélomoteur	3		2	1	2	1	1					
Vol de vélo	5		2	3			1	1	1		1	

FC Cambriolage

	2000	2013	2014	2015	2016	2017	2018	2019	2020	2021	2022	2023
Cambriolage dans habitation	51	51	24	31	19	17	41	29	17	18	13	3
Cambriolage ds entreprise ou commerce	5	4	7	5	4	3	1	9	1		1	1
Cambriolage ds service public ou bâtiment administ	5	1						1	2			
Vol au bélier			1	1				1				
Cambriolage dans bâtiment (total)	59	56	31	36	23	20	42	39	20	18	14	4

**FC Vol autre**

	2000	2013	2014	2015	2016	2017	2018	2019	2020	2021	2022	2023
Vol à main armée	2	2	2				1	2		1		
Vol avec violence sans arme	1		2		2	2	4		3	2	2	
Vol dans ou sur un véhicule	28	17	5	14	8	11	20	46	25	17	15	5
Vol d'armes et explosifs	1			3						1		
Vol à l'arraché			2				2		1			
Vol à la tire				1	2	3						
Vol à l'étalage	1	3	1	12	17	12	10	3	5	10	3	3
Vol par ruse	3	5		2		4	3	1		1	2	
Vol de métaux								2				
Vol sur les chantiers	1	2	1		1			2	1			1
Vol d'animaux		1	2			2						
Vol de cargaison			2	1	2		8	31	21	13	8	3

Criminalité ICT

	2000	2013	2014	2015	2016	2017	2018	2019	2020	2021	2022	2023
Fraude de cartes de paiements					1	3	1	1		4	3	
Phishing									1			
Ransomware										2		
Shouldersurfing						1						

FC Autre

	2000	2013	2014	2015	2016	2017	2018	2019	2020	2021	2022	2023
Violence contre les métiers d'intérêt général			1					1				
Graffiti									1			
Dégradation de voiture	3	8	8	10	4	11	10	11	6	6	4	2
Rixe au couteau						1						



PH Violence intrafamiliale (VIF)

	2000	2013	2014	2015	2016	2017	2018	2019	2020	2021	2022	2023
VIF: physique, dans le couple	1	6	7	4	6	8	3	6	5	4	5	
VIF: physique, envers des descendants		1		2		1		1				
VIF: physique, envers d'autres membres	2	1			2		2	1	1		1	
VIF: sexuelle, envers des descendants	1							1				
VIF: psychique, dans le couple	3	4	5	2	9	4	5	9	7	3	13	
VIF: psychique, envers des descendants						1		1		1		
VIF: économique, dans le couple						1		1	1			
VIF: économique, envers d'autres membres		1	2	2						1		

PH Hormones et dopage

	2000	2013	2014	2015	2016	2017	2018	2019	2020	2021	2022	2023
Dopage humain									1			

PH Drogues

	2000	2013	2014	2015	2016	2017	2018	2019	2020	2021	2022	2023
Vente de cocaïne							1					
Production de cannabis (culture)		1			2	1						

PH Traite des êtres humains

	2000	2013	2014	2015	2016	2017	2018	2019	2020	2021	2022	2023
TEH - exploitation économique			1	1								



PH Violence dans l'espace public

	2000	2013	2014	2015	2016	2017	2018	2019	2020	2021	2022	2023
Violence physique (voie publique)	2	2	9	3	4	6	2	1	2	2	5	
Violence physique (endroit accessible au public)	2	2	3	3	3	1		3	1	1	1	
Violence sexuelle (voie publique)	2			1								
Violence sexuelle (endroit accessible au public)		1	1								1	
Violence psychique (voie publique)	9	2	6	3	4	4	2	6	3	3	3	
Violence psychique (autre endroit public)							1					
Violence psychique (endroit accessible au public)				2		1		1		1	2	
Vol à main armée (voie publique)		1										
Vol à main armée (endroit accessible au public)			1					1				
Vol avec violence sans arme (voie publique)			1				1		1			
Vol avec violence sans arme (endr. acces. au pub.)	1				1		1		1			

PH Autre

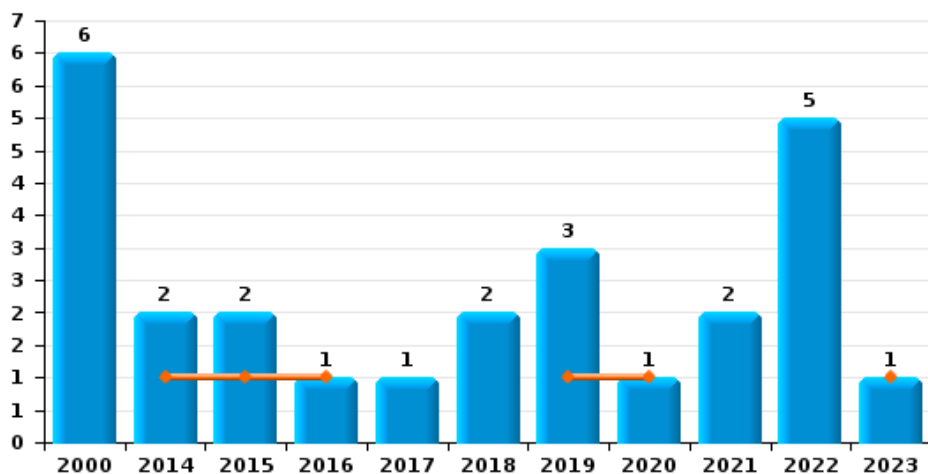
	2000	2013	2014	2015	2016	2017	2018	2019	2020	2021	2022	2023
Cyberharcèlement		7	3	1	5	3	4	4	2	2	8	3
Fraude à l'identité	2		1	3	1	1	1	2	1	1	5	



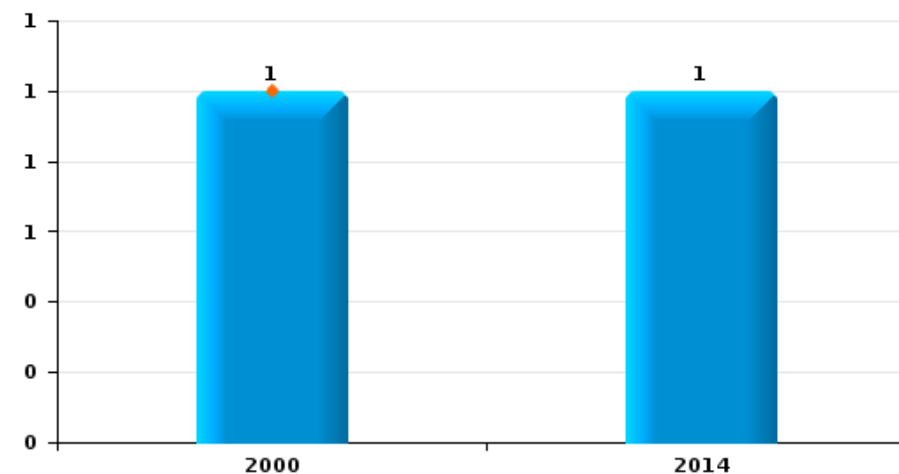
Verlaine

Année	
Trimestre 1	

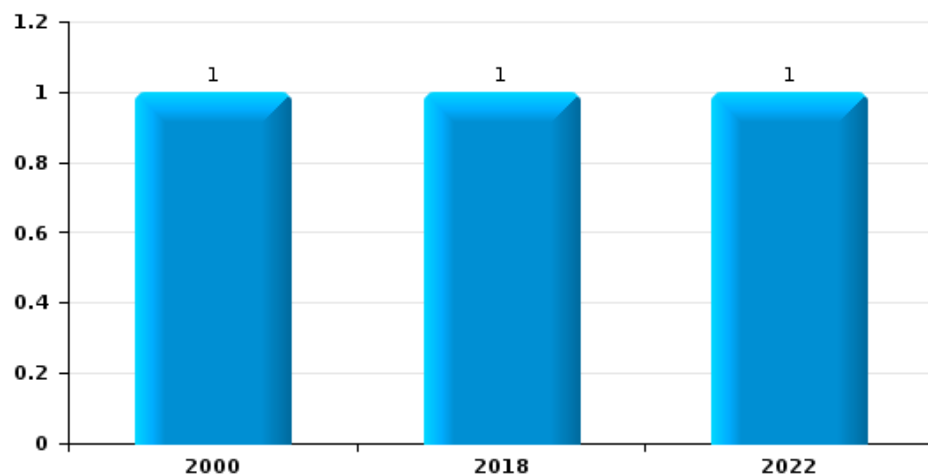
Vol de voiture



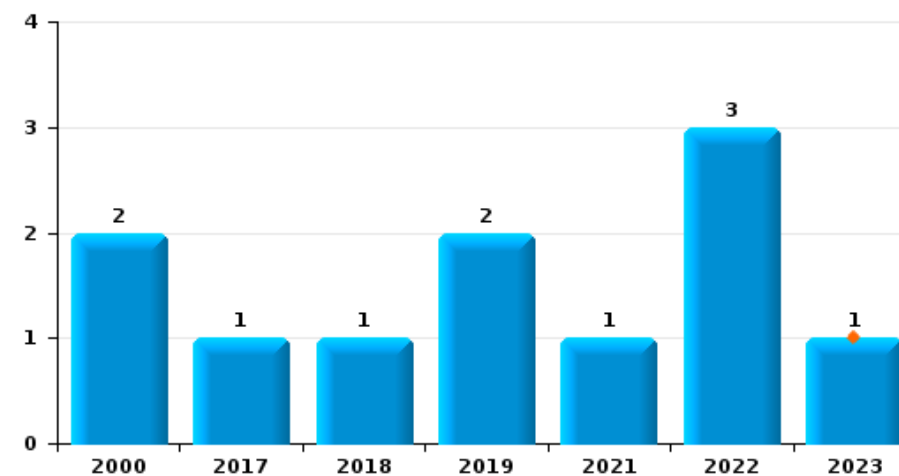
Vol de moto



Carjacking



Vol dans les garages

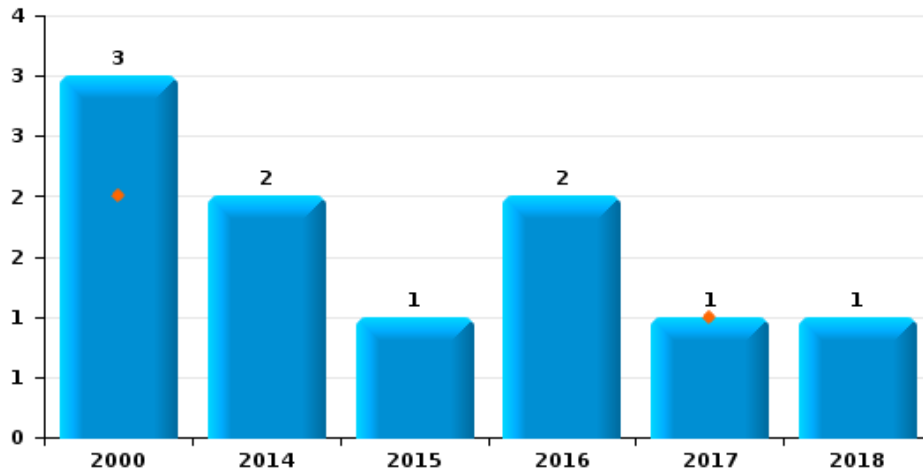




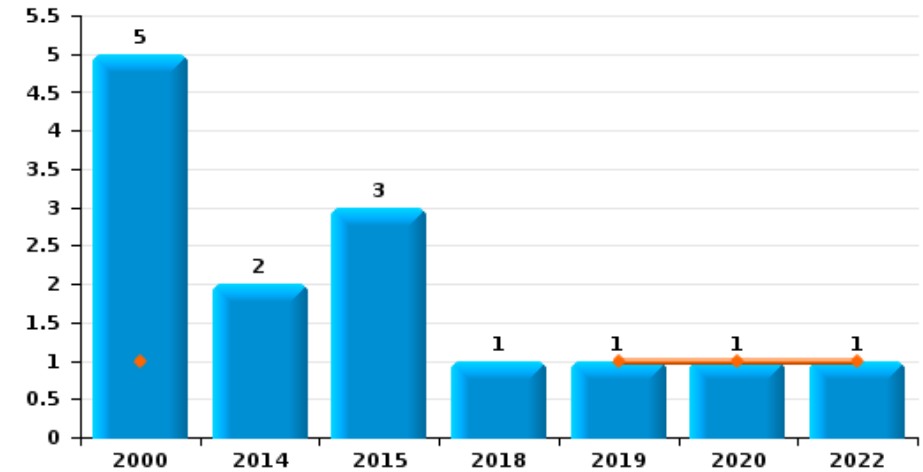
Verlaine

Année	Année
Trimestre 1	Trimestre 1

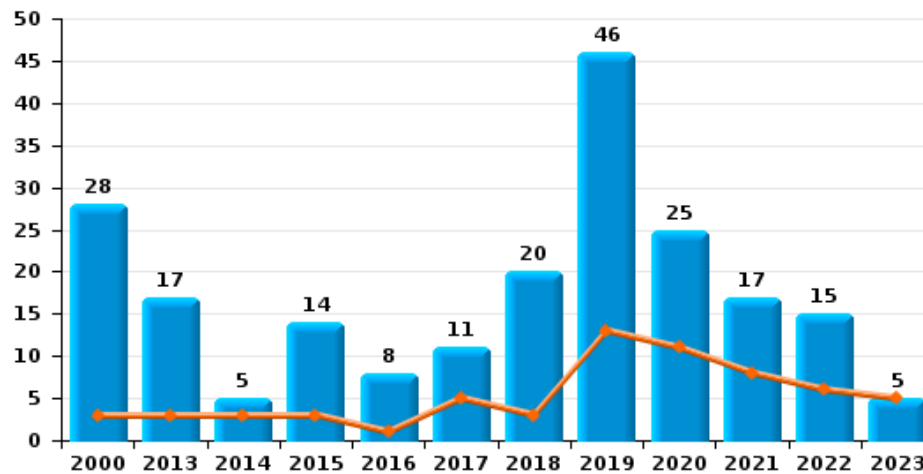
Vol de vélomoteur



Vol de vélo



Vol dans ou sur un véhicule

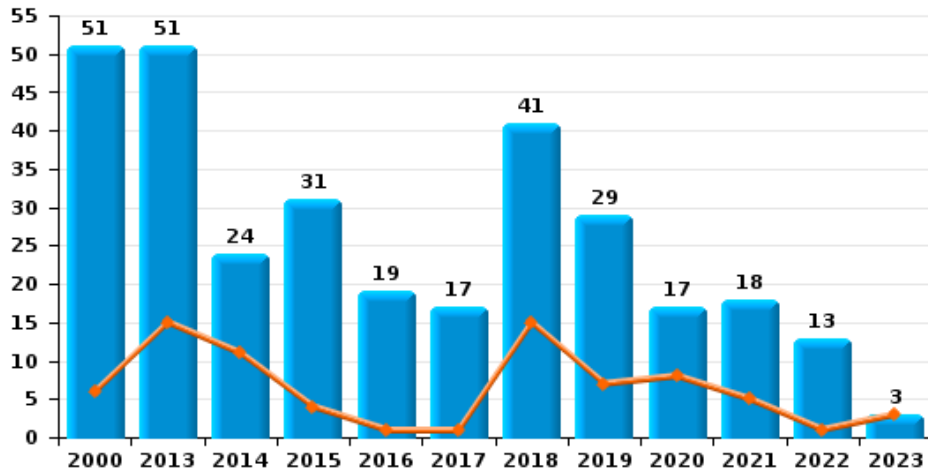




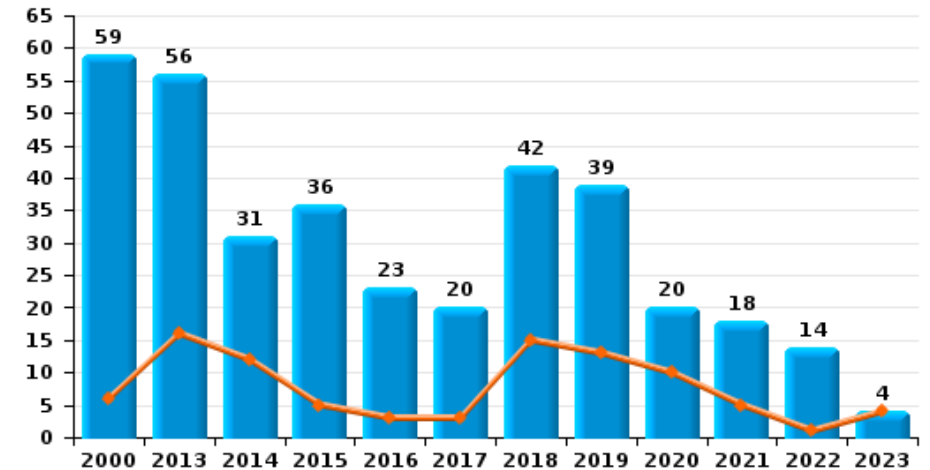
Verlaine

Année
Trimestre 1

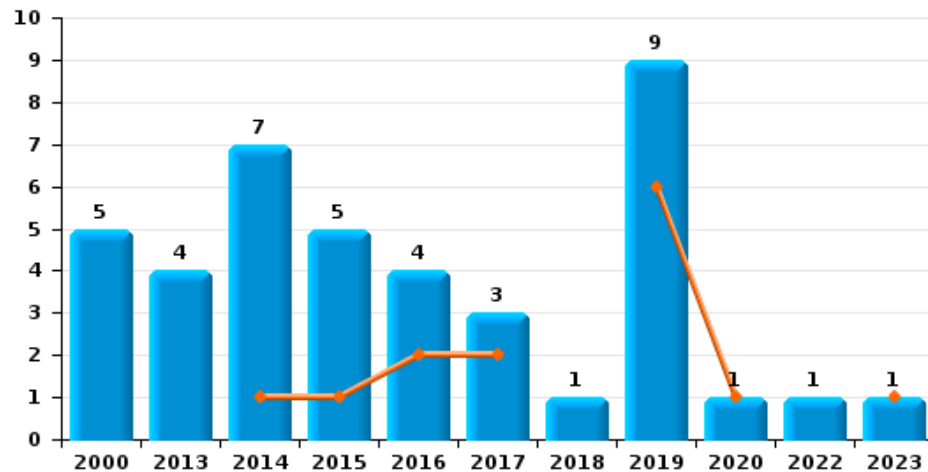
Cambriolage dans habitation



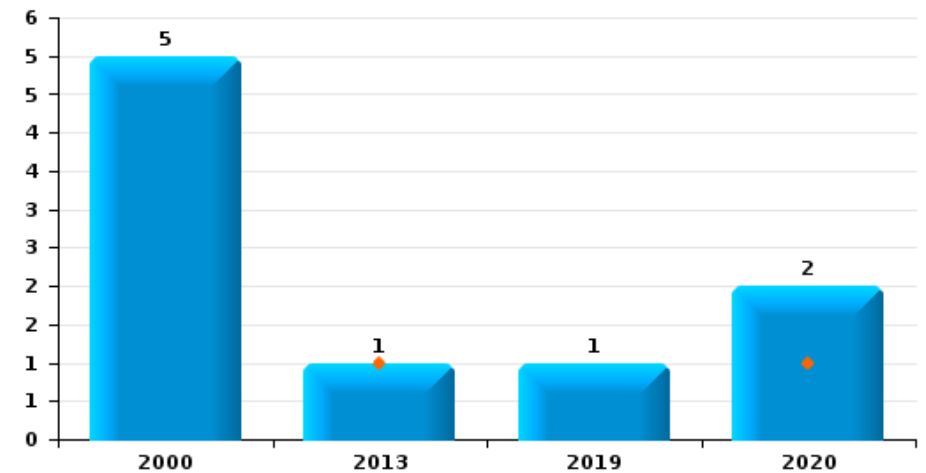
Cambriolage dans bâtiment (total)



Cambriolage ds entreprise ou commerce



Cambriolage ds service public ou bâtiment administratif

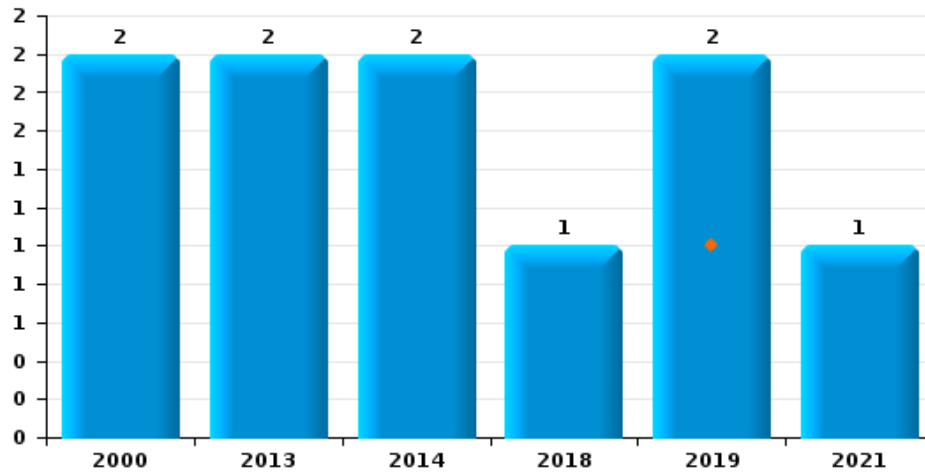




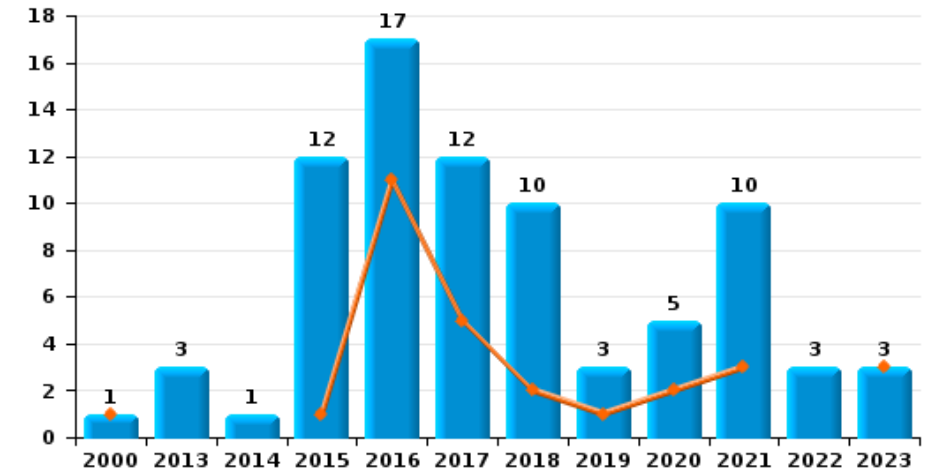
Verlaine

Année	
Trimestre 1	

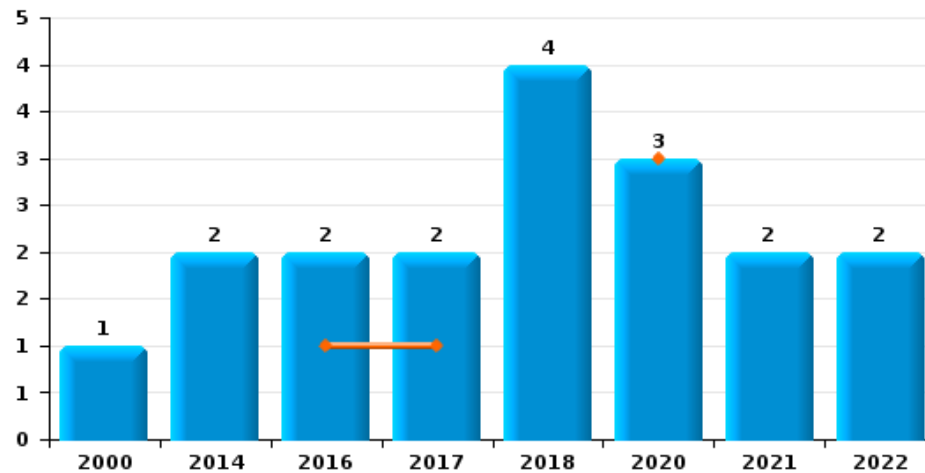
Vol à main armée



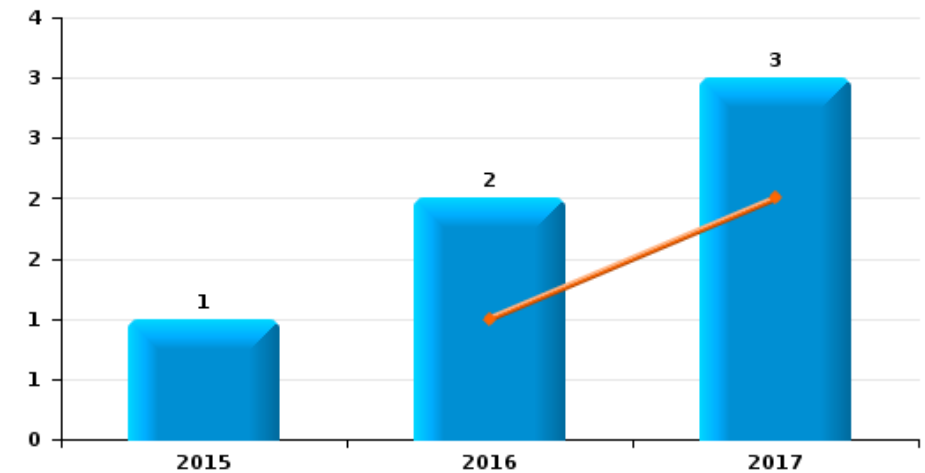
Vol à l'étalage



Vol avec violence sans arme



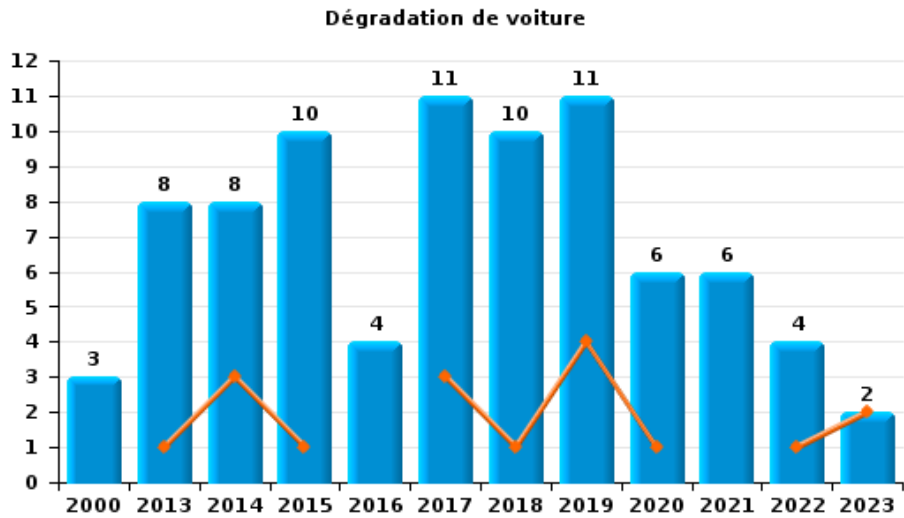
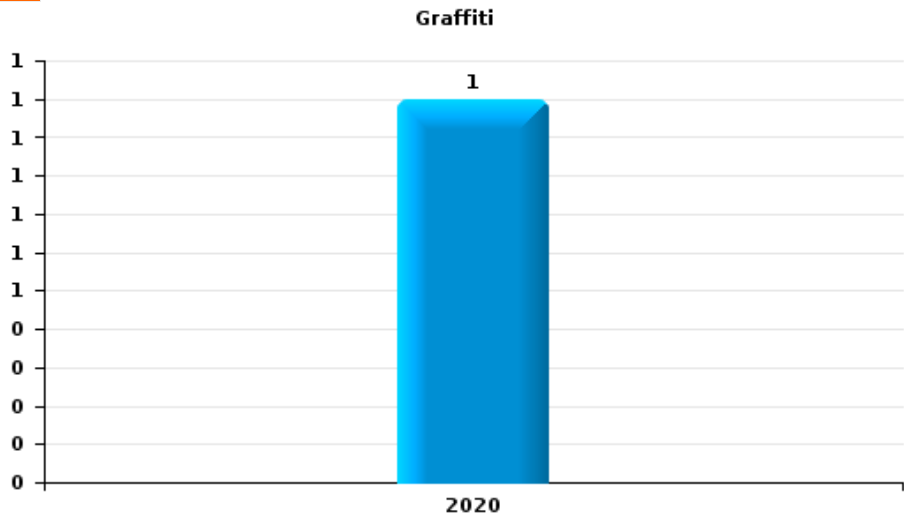
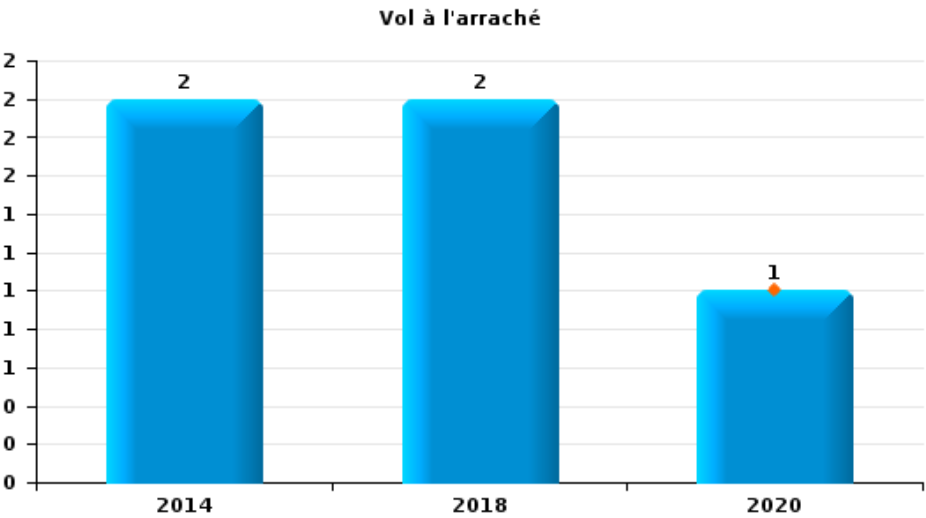
Vol à la tire





Verlaine

Année	
Trimestre 1	





Verlaine

FC Vol moyen de transport

		2000	2013	2014	2015	2016	2017	2018	2019	2020	2021	2022	2023
Vol de voiture	Trim 1			1	1	1			1	1			1
	Trim 2	3			1		1		1		1		
	Trim 3	1		1				2	1		1	3	
	Trim 4	2										2	
Total		6		2	2	1	1	2	3	1	2	5	1
Vol de moto	Trim 1	1											
	Trim 2			1									
	Total	1		1									
Carjacking	Trim 2	1											
	Trim 3							1				1	
	Total	1						1				1	
Homejacking	Trim 2	1											
	Total	1											
Vol dans les garages	Trim 1												1
	Trim 2						1		1				
	Trim 3							1	1		1	1	
	Trim 4	2										2	
Total		2					1	1	2		1	3	1
Vol de vélomoteur	Trim 1	2					1						
	Trim 2			1	2								
	Trim 3	1		2				1					
Total		3		2	1	2	1	1					
Vol de vélo	Trim 1	1							1	1		1	
	Trim 3	1		1				1					
	Trim 4	3		1	2								
	Total	5		2	3			1	1	1		1	



FC Cambriolage

		2000	2013	2014	2015	2016	2017	2018	2019	2020	2021	2022	2023
Cambriolage dans habitation	Trim 1	6	15	11	4	1	1	15	7	8	5	1	3
	Trim 2	3	11	4	5	5	5	11	6	2	2	4	
	Trim 3	22	10	4	8	2	5	6	7	2	5	2	
	Trim 4	20	15	5	14	11	6	9	9	5	6	6	
Total		51	51	24	31	19	17	41	29	17	18	13	3
Cambriolage ds entreprise ou commerce	Trim 1			1	1	2	2		6	1			1
	Trim 2	1		1	2		1	1					
	Trim 3	4	3	1	1				3			1	
	Trim 4		1	4	1	2							
Total		5	4	7	5	4	3	1	9	1		1	1
Cambriolage ds service public ou bâtiment administ	Trim 1		1							1			
	Trim 3	5							1	1			
	Total	5	1						1	2			
Vol au b�lier	Trim 1				1				1				
	Trim 3			1									
	Total			1	1				1				
Cambriolage dans b�timent (total)	Trim 1	6	16	12	5	3	3	15	13	10	5	1	4
	Trim 2	4	11	5	7	5	6	12	6	2	2	4	
	Trim 3	29	13	5	9	2	5	6	11	3	5	3	
	Trim 4	20	16	9	15	13	6	9	9	5	6	6	
Total		59	56	31	36	23	20	42	39	20	18	14	4



FC Vol autre

		2000	2013	2014	2015	2016	2017	2018	2019	2020	2021	2022	2023
Vol à main armée	Trim 1								1				
	Trim 2	2	1					1			1		
	Trim 3								1				
	Trim 4		1	2									
Total		2	2	2				1	2		1		
Vol avec violence sans arme	Trim 1					1	1			3			
	Trim 2						1	1			1	1	
	Trim 3	1						1				1	
	Trim 4			2		1		2			1		
Total		1		2		2	2	4		3	2	2	
Vol dans ou sur un véhicule	Trim 1	3	3	3	3	1	5	3	13	11	8	6	5
	Trim 2	4	4	2	3	2	4	5	15	1	4	2	
	Trim 3	17	3		4	2	1	5	5	5	2	2	
	Trim 4	4	7		4	3	1	7	13	8	3	5	
Total		28	17	5	14	8	11	20	46	25	17	15	5
Vol d'armes et explosifs	Trim 1				1								
	Trim 4	1			2						1		
Total		1			3						1		
Vol à l'arraché	Trim 1									1			
	Trim 2							1					
	Trim 3			1									
	Trim 4			1				1					
Total				2				2		1			
Vol à la tire	Trim 1					1	2						
	Trim 2					1	1						
	Trim 4				1								
Total					1	2	3						



FC Vol autre

		2000	2013	2014	2015	2016	2017	2018	2019	2020	2021	2022	2023
Vol à l'étalage	Trim 1	1			1	11	5	2	1	2	3		3
	Trim 2				2	2	4	1	1		1		
	Trim 3					1	1	3	1	2	4	2	
	Trim 4		3	1	9	3	2	4		1	2	1	
Total		1	3	1	12	17	12	10	3	5	10	3	3
Vol par ruse	Trim 1	2	1								1		
	Trim 2	1	1		1		4	1	1				
	Trim 3							2				1	
	Trim 4		3		1							1	
Total		3	5		2		4	3	1		1	2	
Vol de métaux	Trim 1								1				
	Trim 2								1				
	Total								2				
Vol sur les chantiers	Trim 1			1		1							1
	Trim 2	1							2	1			
	Trim 3		2										
Total		1	2	1		1			2	1			1
Vol d'animaux	Trim 1			1									
	Trim 2			1									
	Trim 3		1				2						
Total			1	2			2						
Vol de cargaison	Trim 1			2					8	9	6	4	3
	Trim 2							1	10	2	2	1	
	Trim 3							1	2	4	2		
	Trim 4				1	2		6	11	6	3	3	
Total				2	1	2		8	31	21	13	8	3



Criminalité ICT

		2000	2013	2014	2015	2016	2017	2018	2019	2020	2021	2022	2023
Fraude de cartes de paiements	Trim 1						1	1			2	2	
	Trim 2					1	1		1		1	1	
	Trim 3						1						
	Trim 4										1		
Total						1	3	1	1		4	3	
Phishing	Trim 1									1			
Total										1			
Ransomware	Trim 1										1		
	Trim 4										1		
Total											2		
Shouldersurfing	Trim 2						1						
Total							1						



FC Autre

		2000	2013	2014	2015	2016	2017	2018	2019	2020	2021	2022	2023
Violence contre les métiers d'intérêt général	Trim 1								1				
	Trim 2			1									
	Total			1					1				
Graffiti		Trim 4								1			
Total										1			
Dégradation de voiture	Trim 1		1	3	1		3	1	4	1		1	2
	Trim 2		2	3	1	1	3	6	6	3	3		
	Trim 3	2	1	2	5		2	2	1	1	2	2	
	Trim 4	1	4		3	3	3	1		1	1	1	
	Total	3	8	8	10	4	11	10	11	6	6	4	2
Rixe au couteau	Trim 1						1						
	Total						1						



PH Violence intrafamiliale (VIF)

		2000	2013	2014	2015	2016	2017	2018	2019	2020	2021	2022	2023
VIF: physique, dans le couple	Trim 1	1		2		3	2		2	3	1	1	
	Trim 2		2	3	2		3		2	2	1	2	
	Trim 3		1	1	1		2	2	2		1	1	
	Trim 4		3	1	1	3	1	1			1	1	
Total		1	6	7	4	6	8	3	6	5	4	5	
VIF: physique, envers des descendants	Trim 2								1				
	Trim 3				2								
	Trim 4		1				1						
	Total		1		2		1		1				
VIF: physique, envers d'autres membres	Trim 1							1					
	Trim 2	1	1			1				1		1	
	Trim 4	1				1		1	1				
	Total	2	1			2		2	1	1		1	
VIF: sexuelle, envers des descendants	Trim 1								1				
	Trim 2	1											
	Total	1							1				
VIF: psychique, dans le couple	Trim 1	2	1		1	5	2		1	2		1	
	Trim 2	1	2	4		3		1	4	3		5	
	Trim 3							1	2	1	1	3	
	Trim 4		1	1	1	1	2	3	2	1	2	4	
Total		3	4	5	2	9	4	5	9	7	3	13	
VIF: psychique, envers des descendants	Trim 1						1				1		
	Trim 2								1				
	Total						1		1		1		
VIF: économique, dans le couple	Trim 2						1			1			
	Trim 3								1				
	Total						1		1	1			



PH Violence intrafamiliale (VIF)

		2000	2013	2014	2015	2016	2017	2018	2019	2020	2021	2022	2023
VIF: économique, envers d'autres membres	Trim 2		1										
	Trim 3			1	2						1		
	Trim 4			1									
Total			1	2	2						1		



PH Hormones et dopage

		2000	2013	2014	2015	2016	2017	2018	2019	2020	2021	2022	2023
Dopage humain	Trim 1									1			
Total										1			



PH Drogues

		2000	2013	2014	2015	2016	2017	2018	2019	2020	2021	2022	2023
Vente de cocaïne	Trim 1							1					
	Total							1					
Production de cannabis (culture)	Trim 2					1							
	Trim 3		1			1	1						
	Total		1			2	1						



PH Traite des êtres humains

		2000	2013	2014	2015	2016	2017	2018	2019	2020	2021	2022	2023
TEH - exploitation économique	Trim 2			1	1								
Total				1	1								



PH Violence dans l'espace public

		2000	2013	2014	2015	2016	2017	2018	2019	2020	2021	2022	2023
Violence physique (voie publique)	Trim 1			1		1							
	Trim 2	1	1	6		1	3		1	1	1	1	
	Trim 3				2		2	1		1		4	
	Trim 4	1	1	2	1	2	1	1			1		
Total		2	2	9	3	4	6	2	1	2	2	5	
Violence physique (endroit accessible au public)	Trim 1	1	2		3	1						1	
	Trim 2								2	1			
	Trim 3			1			1						
	Trim 4	1		2		2			1		1		
Total		2	2	3	3	3	1		3	1	1	1	
Violence sexuelle (voie publique)	Trim 3				1								
	Trim 4	2											
Total		2			1								
Violence sexuelle (endroit accessible au public)	Trim 2		1										
	Trim 3											1	
	Trim 4			1									
Total			1	1								1	
Violence psychique (voie publique)	Trim 1	3	1				2		1		3	1	
	Trim 2	4	1	3			1	1	2			1	
	Trim 3			1	2	2		1	3				
	Trim 4	2		2	1	2	1			3		1	
Total		9	2	6	3	4	4	2	6	3	3	3	
Violence psychique (autre endroit public)	Trim 4							1					
Total								1					



PH Violence dans l'espace public

		2000	2013	2014	2015	2016	2017	2018	2019	2020	2021	2022	2023
Violence psychique (endroit accessible au public)	Trim 1						1				1	1	
	Trim 2			2									
	Trim 3											1	
	Trim 4								1				
Total				2		1		1		1	1	2	
Vol à main armée (voie publique)		Trim 4	1										
Total			1										
Vol à main armée (endroit accessible au public)	Trim 3								1				
	Trim 4			1									
Total				1					1				
Vol avec violence sans arme (voie publique)	Trim 1									1			
	Trim 4			1				1					
Total				1				1		1			
Vol avec violence sans arme (endr. acces. au pub.)	Trim 1				1					1			
	Trim 3	1											
	Trim 4						1						
Total		1			1		1			1			



PH Autre

		2000	2013	2014	2015	2016	2017	2018	2019	2020	2021	2022	2023
Cyberharcèlement	Trim 1		3			2	1		2	1		3	3
	Trim 2		2	2		1	2				1	1	
	Trim 3		1			1		2	1	1	1	1	
	Trim 4		1	1	1	1		2	1			3	
Total			7	3	1	5	3	4	4	2	2	8	3
Fraude à l'identité	Trim 1				1	1		1	2			2	
	Trim 2	1									1	1	
	Trim 3			1	1		1			1		2	
	Trim 4	1			1								
Total		2		1	3	1	1	1	2	1	1	5	



Verlaine

2022

FC Vol moyen de transport

	Jan	Juil	Août	Oct	Nov	Total
Vol de voiture		2	1	1	1	5
Carjacking			1			1
Vol dans les garages		1		1	1	3
Vol de vélo	1					1

FC Cambriolage

	Mar	Avr	Juin	Juil	Sep	Oct	Nov	Déc	Total
Cambriolage dans habitation	1	1	3	2		2	1	3	13
Cambriolage ds entreprise ou commerce					1				1
Cambriolage dans bâtiment (total)	1	1	3	2	1	2	1	3	14

FC Vol autre

	Jan	Fév	Mar	Avr	Juin	Juil	Août	Sep	Oct	Déc	Total
Vol avec violence sans arme				1			1				2
Vol dans ou sur un véhicule	2	2	2		2	1	1		1	4	15
Vol à l'étalage							1	1		1	3
Vol par ruse							1			1	2
Vol de cargaison	1	1	2		1				1	2	8

Criminalité ICT

	Fév	Mar	Juin	Total
Fraude de cartes de paiements	1	1	1	3



FC Autre

	Mar	Juil	Août	Nov	Total
Dégradation de voiture	1	1	1	1	4

PH Violence intrafamiliale (VIF)

	Mar	Avr	Mai	Juin	Août	Sep	Oct	Nov	Déc	Total
VIF: physique, dans le couple	1		2		1				1	5
VIF: physique, envers d'autres membres		1								1
VIF: psychique, dans le couple	1		2	3		3	1	1	2	13

PH Violence dans l'espace public

	Fév	Mar	Avr	Juin	Juil	Août	Sep	Oct	Total
Violence physique (voie publique)			1		1	2	1		5
Violence physique (endroit accessible au public)	1								1
Violence sexuelle (endroit accessible au public)						1			1
Violence psychique (voie publique)		1		1				1	3
Violence psychique (endroit accessible au public)	1					1			2

PH Autre

	Fév	Mar	Avr	Mai	Août	Sep	Nov	Déc	Total
Cyberharcèlement	1	2	1		1		1	2	8
Fraude à l'identité		2		1		2			5



2023

FC Vol moyen de transport

	Fév	Total
Vol de voiture	1	1
Vol dans les garages	1	1

FC Cambriolage

	Jan	Fév	Mar	Total
Cambriolage dans habitation	1	1	1	3
Cambriolage ds entreprise ou commerce			1	1
Cambriolage dans bâtiment (total)	1	1	2	4

FC Vol autre

	Jan	Fév	Mar	Total
Vol dans ou sur un véhicule		1	4	5
Vol à l'étalage	1	2		3
Vol sur les chantiers			1	1
Vol de cargaison		1	2	3

FC Autre

	Mar	Total
Dégradation de voiture	2	2

PH Autre

	Jan	Total
Cyberharcèlement	3	3

STATISTIQUES POLICIERES DE CRIMINALITE

LIEU DE PERPETRATION: COMMUNE

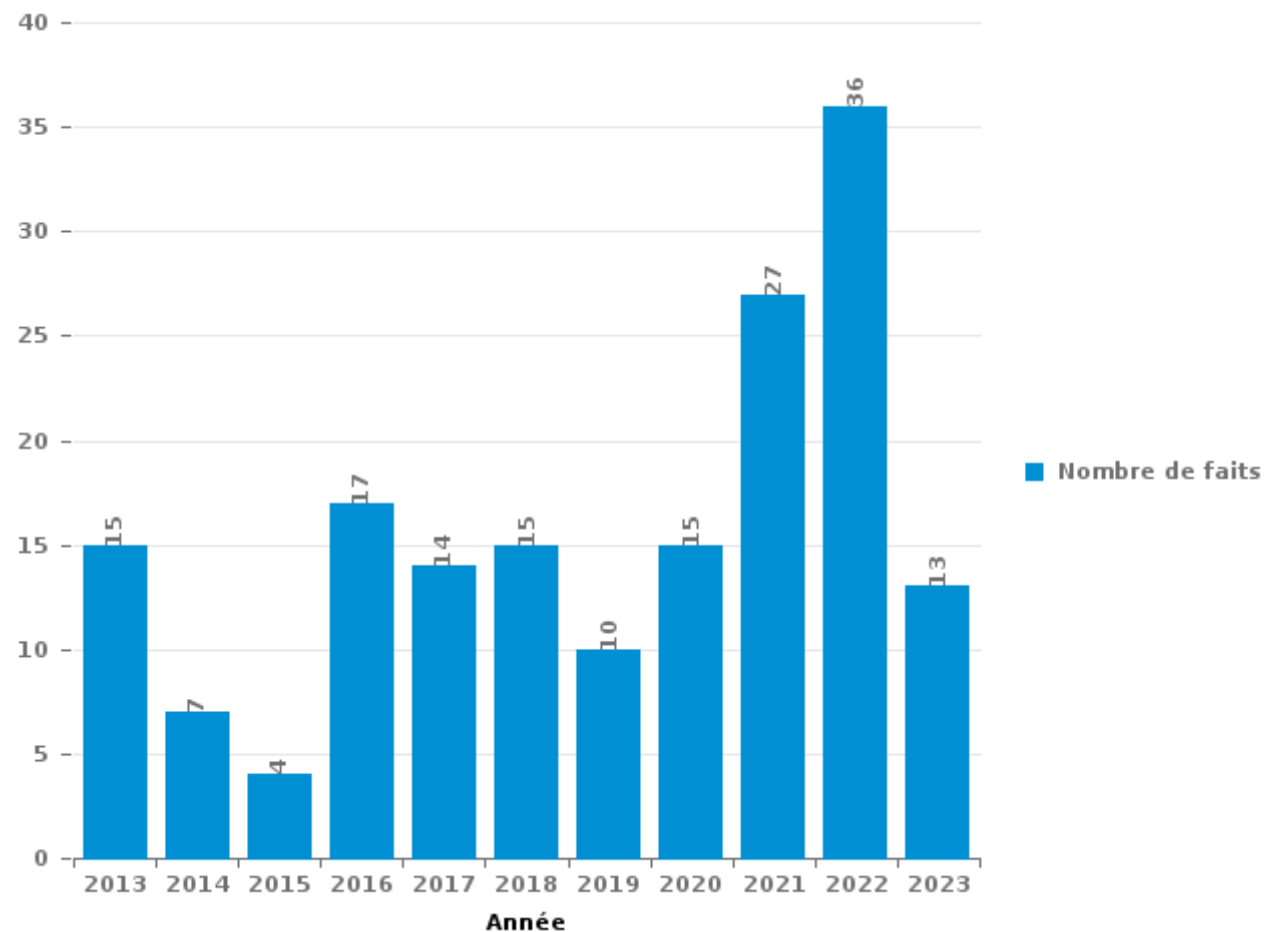
Verlaine

PARTIE III : ICT



Verlaine

Nombre total de délits avec un élément ICT/online, depuis 2013





Criminalité ICT/online au sens strict

Infractions (exhaustif)

	2013	2014	2015	2016	2017	2018	2019	2020	2021	2022	2023
Criminalité informatique: Fraude informatique:	2	1	1	7	5	2	1	4	11	8	3
Criminalité informatique: Hacking:	3			1		1		1	3		
Total:	5	1	1	8	5	3	1	5	14	8	3

Figures criminelles (à considérer spécifiquement – ne pas additionner avec d'autres éléments – risque de double comptage!)

	2016	2017	2018	2019	2020	2021	2022
Fraude de cartes de paiements	1	3	1	1		4	3
Phishing					1		
Ransomware						2	
Shouldersurfing		1					



Criminalité ICT/online au sens large

Infractions (uniquement si code-fait existe)

	2013	2014	2015	2016	2017	2018	2019	2020	2021	2022	2023
Fraude: Escroquerie: Fraude par internet	3	3	2	7	5	8	5	9	11	19	7
Total:	3	3	2	7	5	8	5	9	11	19	7

Figures criminelles (à considérer spécifiquement – ne pas additionner avec d'autres éléments – risque de double comptage!)

	2013	2014	2015	2016	2017	2018	2019	2020	2021	2022	2023
Cyberharcèlement	7	3	1	5	3	4	4	2	2	8	3

STATISTIQUES POLICIERES DE CRIMINALITE

LIEU DE PERPETRATION: COMMUNE

Verlaine

PARTIE IV : DESTINATION LIEU



Verlaine

Vol et extorsion

	2000	2013	2014	2015	2016	2017	2018	2019	2020	2021	2022	2023
Habitation: maison	59	49	25	29	20	22	40	28	18	15	12	3
Voie publique	23	16	7	14	7	13	11	19	17	10	10	2
Magasin	3	6	5	13	18	14	11	6	4	11	2	3
Parking	4	5	5	6	4	3	4	26	17	10	8	1
Habitation: dépendances	12	2	12	2	2	4	5	4	5	1	1	
Habitation: allée	9	7	6	2	2	2	2	2	2	3	1	1
Inconnue	10	7	3	1	2	3					2	
Entreprise		4		4	4	1		6	2		1	1
Station essence	2	4	4	2	1	1			2		5	
Habitation: non précisée	1	1	1	3		3		1	1	1	2	
Habitation: appartement	2		1	1	1			2		3	2	
Culture et loisirs	4	1	1	2	1	1			1			
Moyen de transport: voiture	2			1		3	5					
Autre	1			2	1	1	2	2			1	
Habitation: autre	3	2	1				2	1			1	
Chantier	1	2	1		1			2				1
Habitation: garage	3	1								2	1	
Moyen de transport: camion			1		1		3	2				
Stade	3		2				1	1				
Terrain		1	1	1			1	1	1			
Infrastructure sportive	1	1	1	2								
Institution d'enseignement					1		1	1	1			
Médecin / dentiste / pharmacien					1	1		1				
Moyen de transport: autre				1		1				1		
Horeca	1		1									
Aéroport		1										
Bâtiment administratif	1											
Service public		1										
Total	145	111	78	86	67	73	88	105	71	57	49	12

FPF/DGR/DRI/BIPOL - Statistiques policières de criminalité (date de clôture: 22/09/2023)

Les données pour les années 2001 jusqu'à 2012 ne sont plus publiées mais restent disponibles sur demande auprès du service BIPOL.

Les données pour 2023 ne concernent que le 1er trimestre.



Dégradation de la propriété

	2000	2013	2014	2015	2016	2017	2018	2019	2020	2021	2022	2023
Voie publique	9	6	4	8	5	5	6	7	7	1	2	
Habitation: résidence principale	4		6		3	8	7	6	7	5		1
Parking	1	2		3	2	4	1	3	4	1	3	
Habitation: allée	2	2	1	4		1	2	3	2	2		
Terrain		1		1		1	2	1	1	1		
Habitation: jardin	3		3		1							
Moyen de transport: voiture	2		1				1	1		1	1	
Habitation: dépendances			1	1			3		1			
Entreprise				1					1			2
Habitation: non précisée				1	1	1				1		
Habitation: garage	1									1	1	
Inconnue			2							1		
Chantier								1				1
Edifice religieux / lieu du culte		1	1									
Institution d'enseignement				1		1						
Moyen de transport: autre			1					1				
Station essence	1			1								
Culture et loisirs						1						
Habitation: résidence secondaire		1										
Horeca			1									
Magasin			1									
Stade						1						
Total	23	13	22	21	12	23	22	23	23	14	7	4

FPF/DGR/DRI/BIPOL - Statistiques policières de criminalité (date de clôture: 22/09/2023)

Les données pour les années 2001 jusqu'à 2012 ne sont plus publiées mais restent disponibles sur demande auprès du service BIPOL.

Les données pour 2023 ne concernent que le 1er trimestre.



Verlaine

Infractions contre l'intégrité physique

	2000	2013	2014	2015	2016	2017	2018	2019	2020	2021	2022	2023
Habitation	3	14	8	6	6	8	8	9	9	5	9	3
Voie publique	3	4	9	4	5	8	4	4	3	1	7	
Habitation: allée	2	2		3		1			1	2		
Culture et loisirs		2	2	2	2	1		1				
Parking	2				1			1	1	1	1	
Inconnue	2		1						1			
Institution d'enseignement								2	1			
Terrain		1			1					1		
Station essence				1						1		
Entreprise				1								
Habitation: jardin									1			
Moyen de transport: autre									1			
Stade			1									
Total	12	23	21	17	15	18	12	17	18	11	17	3

FPF/DGR/DRI/BIPOL - Statistiques policières de criminalité (date de clôture: 22/09/2023)

Les données pour les années 2001 jusqu'à 2012 ne sont plus publiées mais restent disponibles sur demande auprès du service BIPOL.

Les données pour 2023 ne concernent que le 1er trimestre.

STATISTIQUES POLICIERES DE CRIMINALITE

LIEU DE PERPETRATION: COMMUNE

Verlaine

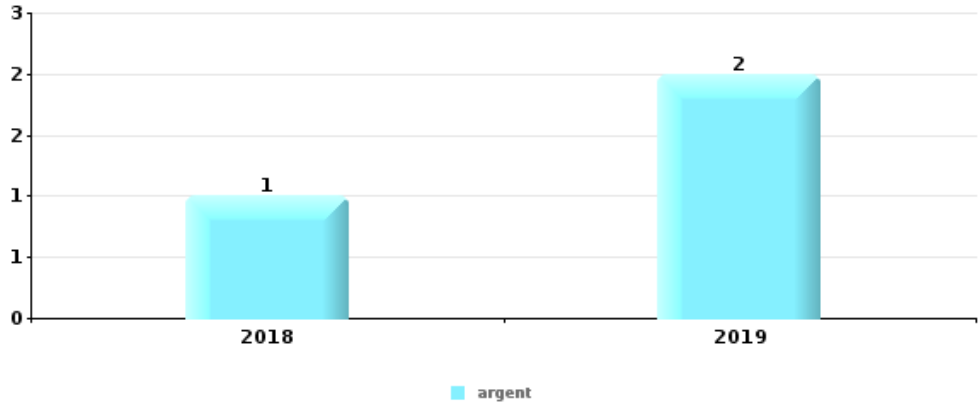
PARTIE V : OBJETS ET MOYENS DE TRANSPORT



Verlaine

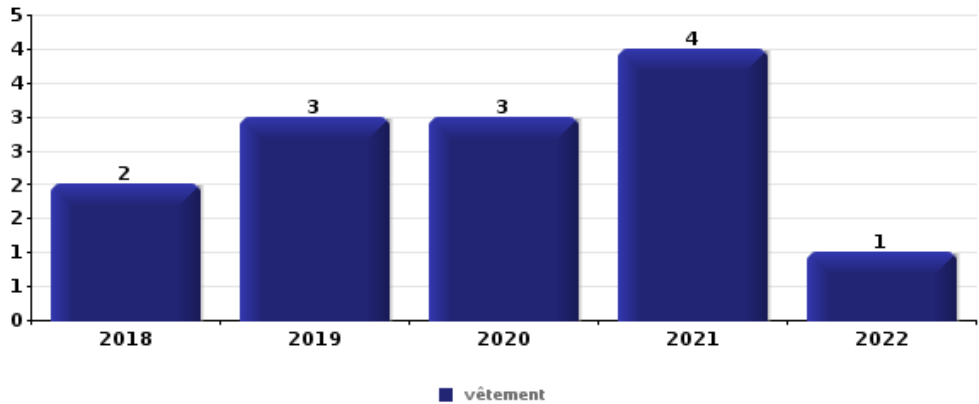
Vol à main armée

Top 5 Objets volés (sbd nombre de faits)		2018	2019	2020	2021	2022	2023
1	argent	1	2				
2	bijouterie / montre		1				
2	coffre-fort / coffret (argent) / caisse				1		



Vol dans ou sur un véhicule

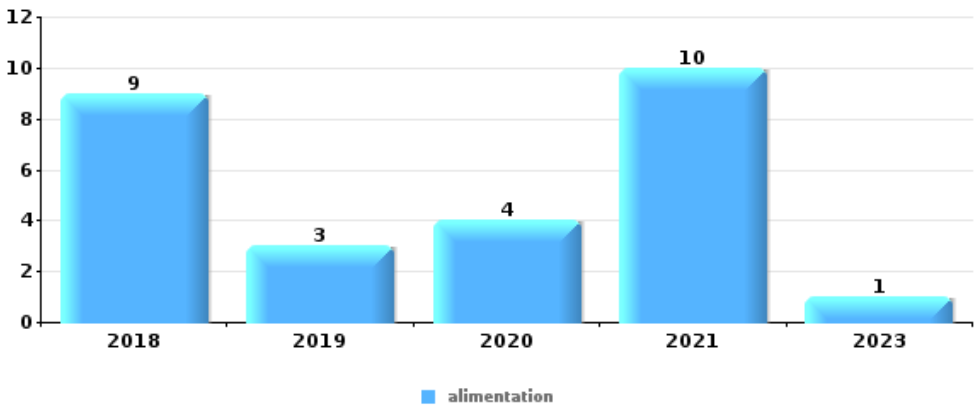
Top 5 Objets volés (sbd nombre de faits)		2018	2019	2020	2021	2022	2023
1	vêtement	2	3	3	4	1	
2	parfum / produit de beauté	1	5	2			1
3	outillage	3	1	2	1		1
3	pièce de moyen de transport	4	1	1	1		1
5	multimédia		2	3	2		





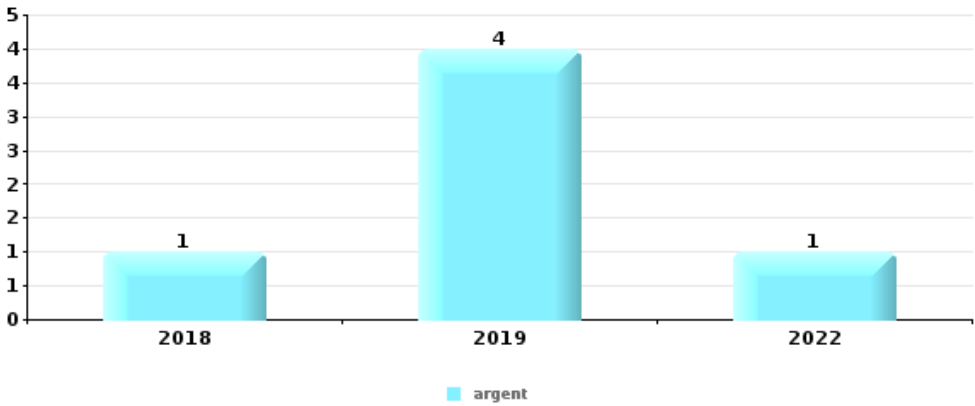
Vol à l'étalage

Top 5 Objets volés (sbd nombre de faits)		2018	2019	2020	2021	2022	2023
1	alimentation	9	3	4	10		1
2	outillage					2	1
3	parfum / produit de beauté				1		
3	vêtement				1		



Cambrilage ds entreprise ou commerce

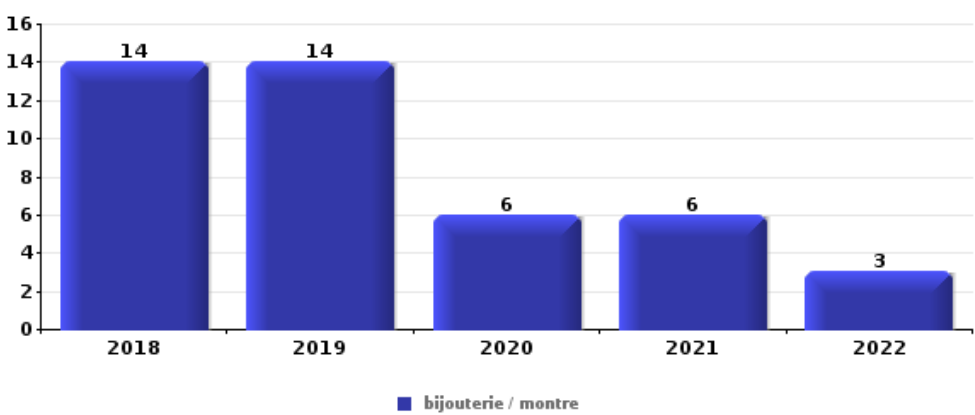
Top 5 Objets volés (sbd nombre de faits)		2018	2019	2020	2021	2022	2023
1	argent	1	4			1	
2	matériaux de construction / de chantier		1	1			
2	outillage			1			1
2	tabac	1	1				
5	alimentation	1					
5	appareil photo	1					
5	lunettes / verres de contact	1					
5	métaux		1				
5	ordinateur et accessoires		1				
5	plaque d'immatriculation						1
5	sac à main	1					





Cambriolage dans habitation

Top 5 Objets volés (sbd nombre de faits)		2018	2019	2020	2021	2022	2023
1	bijouterie / montre	14	14	6	6	3	
2	argent	14	10	4	6	4	
3	multimédia	6	9	2	3	1	
4	ordinateur et accessoires	7	6	1		1	
5	portefeuille	4	3		3	2	
5	sac à main	1	6	1	2	2	



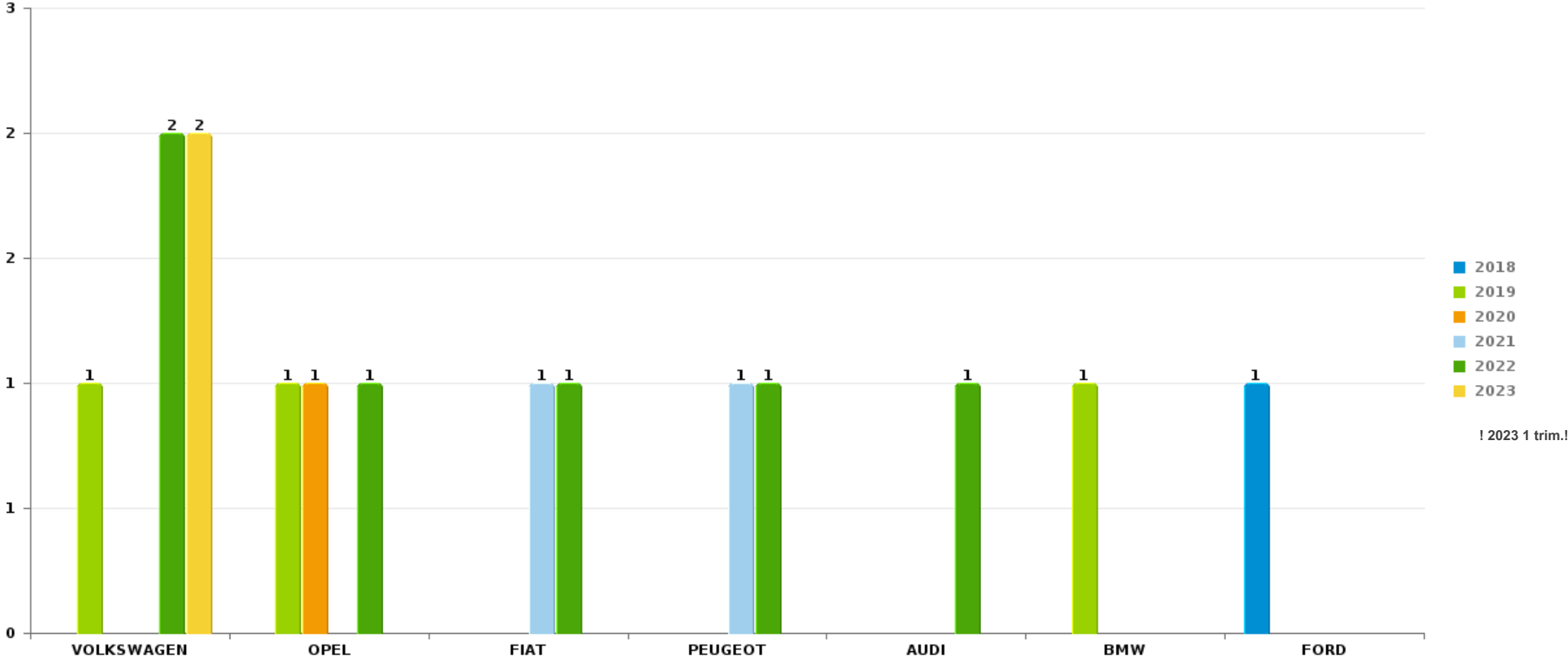
Remarque: en ce qui concerne les objets, aucun total n'est reproduit étant donné que plusieurs objets peuvent avoir été volés lors d'un même fait.



Verlaine

Vol de voiture

Nombre de voitures volées par marque (Top 5)



STATISTIQUES POLICIERES DE CRIMINALITE

LIEU DE PERPETRATION: COMMUNE

Verlaine

PARTIE VI : SUSPECTS

**Partie 1: Niveau FAITS (comptage du nombre de faits pour lesquels un certain type de suspect est impliqué)****1.1. Nombre d'infractions selon le sexe des suspects identifiés (par catégorie principale)**

Étant donné que, tant un suspect identifié masculin qu'un suspect identifié féminin peuvent être impliqués lors d'un même fait, il est possible que la somme des colonnes «Hommes» et «Femmes» soit supérieure à la valeur de la colonne «Total...» (voir également la note méthodologique)

Verlaine**2023**

Catégorie principale / Sexe	Nombre total de faits avec au moins 1 suspect	Hommes	%	Femmes	%
Vol et extorsion	3	3	100,0%		
Infr. contre autres valeurs morales et sentiments	2	2	100,0%		
Registre de population	2	2	100,0%	1	50,0%
Total	7	7	100,0%	1	14,3%



1.2. Nombre d'infractions selon le sexe des suspects identifiés (par figure criminelle)

Étant donné que, tant un suspect identifié masculin qu'un suspect identifié féminin peuvent être impliqués lors d'un même fait, il est possible que la somme des colonnes «Hommes» et «Femmes» soit supérieure à la valeur de la colonne «Total...» (voir également la note méthodologique)

Verlaine

2023

FC Vol autre

Figure criminelle / Sexe	Nombre total de faits avec au moins 1 suspect identifié	Hommes	%
Vol à l'étalage	3	3	100,0%
Total	PA	PA	PA

PH Autre

Figure criminelle / Sexe	Nombre total de faits avec au moins 1 suspect identifié	Hommes	%
Cyberharcèlement	1	1	100,0%
Total	PA	PA	PA



1.3. Nombre d'infractions selon l'âge des suspects identifiés (par catégorie principale)

Étant donné que, tant un suspect identifié mineur qu'un suspect identifié majeur peuvent être impliqués lors d'un même fait, il est possible que la somme des colonnes «Mineur» et «Majeur» soit supérieure à la valeur de la colonne «Total...»
(voir également la note méthodologique)

Verlaine

2023

Catégorie principale / Âge	Nombre total de faits avec au moins 1 suspect identifié	Majeur	%
Vol et extorsion	3	3	100,0%
Infr. contre autres valeurs morales et sentiments	2	2	100,0%
Registre de population	2	2	100,0%
Total	7	7	100,0%



1.4. Nombre d'infractions selon l'âge des suspects identifiés (par figure criminelle)

Étant donné que, tant un suspect identifié mineur qu'un suspect identifié majeur peuvent être impliqués lors d'un même fait, il est possible que la somme des colonnes «Mineur» et «Majeur» soit supérieure à la valeur de la colonne «Total...»
(voir également la note méthodologique)

Verlaine

2023

FC Vol autre

Figure criminelle / Âge	Nombre total de faits avec au moins 1 suspect identifié	Majeur	%
Vol à l'étalage	3	3	100,0%
Total	PA	PA	PA

PH Autre

Figure criminelle / Âge	Nombre total de faits avec au moins 1 suspect identifié	Majeur	%
Cyberharcèlement	1	1	100,0%
Total	PA	PA	PA



Partie 2: Niveau SUSPECTS-FAIT (comptage du nombre de combinaisons suspect-fait)

2.1. Nombre de suspects-fait selon le sexe des suspects identifiés (TOP 5 des catégories principales)

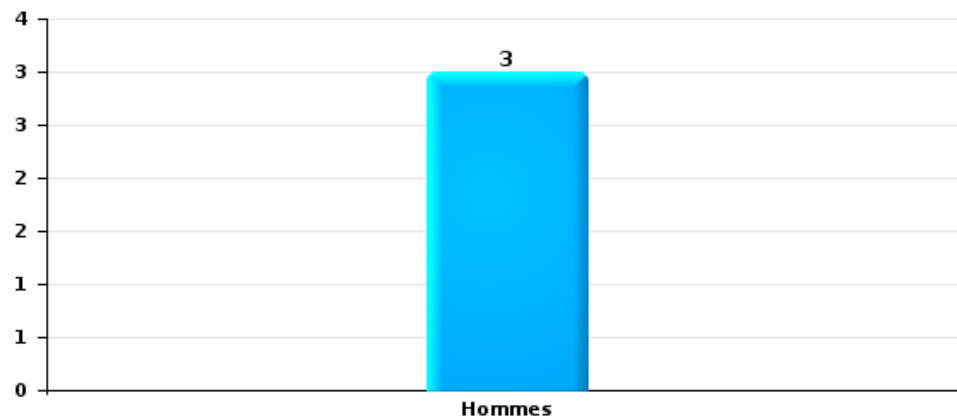
Lorsqu'un même suspect a commis plusieurs faits durant la période considérée, il est aussi comptabilisé plusieurs fois (voir également la note méthodologique)

Verlaine

2023

Vol et extorsion

Nombre de suspects-fait selon le sexe





2.2. Nombre de suspects-fait selon le sexe des suspects identifiés (TOP 5 des figures criminelles)

Lorsqu'un même suspect a commis plusieurs faits durant la période considérée, il est aussi comptabilisé plusieurs fois
(voir également la note méthodologique)

Verlaine

2023



2.3. Nombre de suspects-fait selon l'âge des suspects identifiés (TOP 5 des catégories principales)

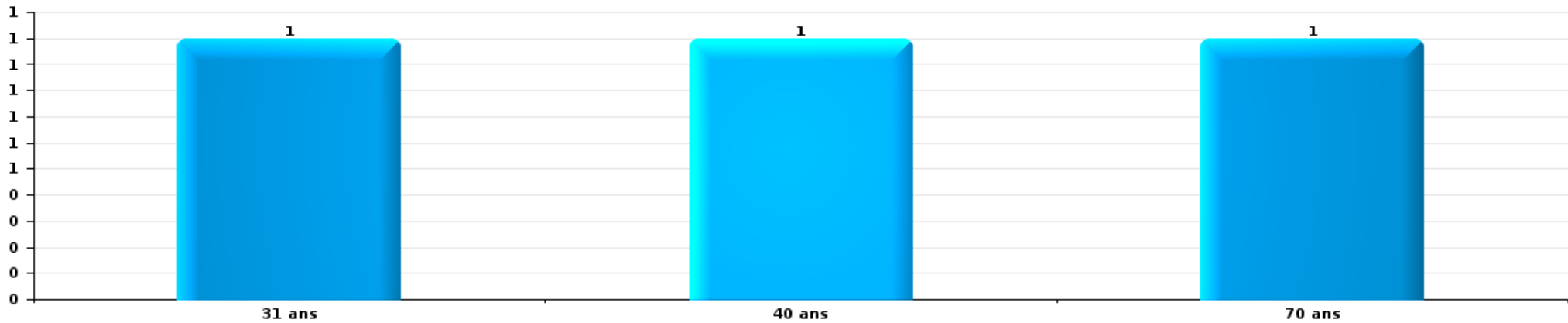
1) Lorsqu'un même suspect a commis plusieurs faits durant la période considérée, il est aussi comptabilisé plusieurs fois, qu'il ait le même âge ou non – 2) Les suspects au-dessous de 14 ans et à partir de 90 ans ne sont pas repris dans le tableau (voir également la note méthodologique)

Verlaine

2023

Vol et extorsion

Nombre de suspects-fait par âge (chronologique)





2.4. Nombre de suspects-fait selon l'âge des suspects identifiés (TOP 5 des figures criminelles)

1) Lorsqu'un même suspect a commis plusieurs faits durant la période considérée, il est aussi comptabilisé plusieurs fois, qu'il ait le même âge ou non – 2) Les suspects au-dessous de 14 ans et à partir de 90 ans ne sont pas repris dans le tableau (voir également la note méthodologique)

Verlaine

2023

STATISTIQUES POLICIERES DE CRIMINALITE

LIEU DE PERPETRATION: COMMUNE

Verlaine

***ANNEXE I: DETAIL PAR CATEGORIE DE DELIT
CODE PENAL***

Infr. contre l'intégrité physique

			2000	2013	2014	2015	2016	2017	2018	2019	2020	2021	2022	2023
Meurtre	Parricide (meurtre)	Acc.							1					
	Autres	Tent.		1									1	
		Sous-total		1					1				1	
Coups et/ou blessures vol. en sphère familiale	Entre partenaires ou ex-partenaires	Acc.	1	6	7	4	6	7	3	6	5	4	5	
	Lors d'un différend familial en général	Acc.	2											
	Par les parents envers un mineur	Acc.				1		1		1				
	Envers les parents	Acc.		1					1	1	1		1	
		Sous-total	3	7	7	5	6	8	4	8	6	4	6	
Coups et/ou blessures vol. hors sphère familiale	Bagarres (=coups réciproques)	Acc.	3	3	2	1	3	2	1		1	1	1	
	Coups envers fonctionnaire de police	Acc.			1									
	Envers un mineur par une pers. ayant autorité	Acc.		2						1	1			
	Envers un mineur qualité de l'auteur inconnue	Acc.								1	1	1		
	Envers pers. vulnérable (qualité auteur inconnue)	Acc.							1					
	Non spécifié	Acc.	5	8	9	9	5	7	2	3	7	5	5	3
		Sous-total	8	13	12	10	8	9	4	5	10	7	6	3
Autres infr. volontaires. c/ l'intégrité phys.	Délaissement d'enfant ou personne vulnérable	Acc.								1				
	Administration substances nuisibles	Acc.											2	
	Empoisonnement de denrées	Acc.							1					
	Entrave méchante à la circulation	Acc.		2	1	1	1	1	2	2	1		1	
	Voies de faits et violences légères	Acc.	1		1	1							1	
		Sous-total	1	2	2	2	1	1	3	3	1		4	
Infr. involontaires contre l'intégrité physique	Morsure de chien	Acc.								1	1			
		Sous-total								1	1			
		Total	12	23	21	17	15	18	12	17	18	11	17	3

Infr. contre la liberté individuelle

		2000	2013	2014	2015	2016	2017	2018	2019	2020	2021	2022	2023
Prise d'otages	Acc.					1							
	Sous-total				1								
Enlèvement de mineur ou personne vulnérable	Acc.											1	
	Sous-total											1	
Détention par un particulier	Acc.				1	1							
	Sous-total				1	1							
	Total				2	1						1	

Infr. contre les mœurs

				2000	2013	2014	2015	2016	2017	2018	2019	2020	2021	2022	2023
Viol n'ayant pas causé la mort	Victime < 10a	Acc.		1											
		Tent.						1							
	Victime 16a - 18a	Acc.						1					1	1	
	Victime majeure	Acc.							1	2					
		Sous-total		1				2	1	2			1	1	
Viol n'ayant pas causé la mort (nvCPS)	Victime majeure	Acc.												1	
		Sous-total												1	
Attentat à la pudeur avec violence / menace	Victime majeure	Acc.					1			1	1				
		Sous-total					1			1	1				
Attentat à la pudeur sans violence / menace	Victime < 16a	Acc.		2				1			1	1			
	Victime 16a - 18a	Acc.		1											
	Victime âge inconnu	Acc.													
		Sous-total		3				1			1	1			
Atteinte intégrité sexuelle sans mort (nvCPS)	Victime majeure	Acc.												1	
		Sous-total												1	
Pornographie infantine	Détention	Acc.												1	
	Distribution	Acc.									1		1		
	Non spécifié	Acc.													
		Sous-total									1		1	1	
Outrage public aux bonnes mœurs	Actions (exhibitionnisme, etc.)	Acc.		6		1									
	Ecrits, images, objets	Acc.							2					1	
		Sous-total		6		1			2					1	
Voyeurisme	Observation/enregistrement de nudité ou intimité	Tent.								1					
		Sous-total								1					
		Total		10		2	1	1	3	3	4	3	1	2	5

Infr. contre autres valeurs morales et sentiments

		2000	2013	2014	2015	2016	2017	2018	2019	2020	2021	2022	2023
Harcèlement	Acc.		8	6	3	5	10	8	10	6	4	12	5
	Sous-total		8	6	3	5	10	8	10	6	4	12	5
Violation du secret professionnel	Acc.							1					
	Sous-total							1					
Atteinte à l'honneur	Calomnie et diffamation	Acc.	1	3	2	4	3	2	1	1	2	2	
	Injures (Délit)	Acc.				2							
	Sous-total	2	1	3	2	6	3	2	1	1	2	2	
Vie privée	Violation de domicile par un particulier	Acc.				1			1			2	
		Tent.											
	Sous-total	2				1			1			2	
Tapage nocturne	Acc.								1	1			
	Sous-total								1	1			
	Total	4	9	9	5	12	13	11	13	8	6	16	5

Infr. relative au statut juridique de l'enfant

			2000	2013	2014	2015	2016	2017	2018	2019	2020	2021	2022	2023
Non-représentation d'enfants	Par les parents	Acc.			1	2	6	1	1	4	2	1	8	
		Sous-total			1	2	6	1	1	4	2	1	8	
		Total			1	2	6	1	1	4	2	1	8	

Vol et extorsion

				2000	2013	2014	2015	2016	2017	2018	2019	2020	2021	2022	2023
Vol avec circ. aggr.	Avec violence	Acc.		2	1	3				2	2	1	1		
		Tent.							1			1			
	Sans violence	Acc.		47	50	28	32	19	22	38	60	31	26	20	6
		Tent.		16	21	14	15	12	10	20	28	17	9	12	3
		Sous-total		65	72	45	47	31	33	60	90	50	36	32	9
Vol sans circ. aggr.	Avec violence	Acc.						1		1		1	1		
		Tent.				1				1					
	Sans violence, Vol à la tire	Acc.					1	1	3						
	Sans violence, Vol domestique	Acc.		2	1		2		1	1	1			1	
	Sans violence	Acc.		45	35	30	36	33	35	24	12	20	18	12	3
		Tent.			1				1		2		1	2	
		Sous-total		47	37	31	39	35	40	27	15	21	20	15	3
Vol non spécifié		Acc.		24	2	2								1	
		Tent.		9											
		Sous-total		33	2	2								1	
Extorsion		Acc.								1			1		
		Tent.						1						1	
		Sous-total						1		1			1	1	
		Total		145	111	78	86	67	73	88	105	71	57	49	12

Fraude

		2000	2013	2014	2015	2016	2017	2018	2019	2020	2021	2022	2023
Blanchiment d'argent	Acc.								1				
	Sous-total								1				
Recel	Recel simple	Acc.	1		1		2		2			1	
	Sous-total		1		1		2		2			1	
Grivèlerie	Carburant / lubrifiant	Acc.	28	1									
	Non spécifié	Acc.	1										
	Sous-total	92	29	1									
Détournement et destruction frauduleuse	Cel frauduleux	Acc.	1		1	1				2		3	
	D'argent, de papiers, etc.	Acc.											
	D'héritage	Acc.					1						
	Non spécifié	Acc.											
	Sous-total	3	1		1	1		1		2		3	
Escroquerie	Fraude par internet	Acc.		2	1	6	5	7	5	8	11	18	7
		Tent.	3	1	1	1		1		1		1	
	Escroquerie sans internet	Acc.	3	3	2	1	1		2		1	2	
		Tent.					2						
	Non spécifié	Acc.											
	Sous-total	1	6	6	4	8	8	8	7	9	12	21	7
Tromperie	Monnaies	Acc.	1						1				
	Sous-total		1						1				
Abus de confiance et infr. apparentées	Abus de confiance	Acc.	4	4	4			2	2	1	3	3	
	Abus des faiblesses	Acc.				1							
	Sous-total	2	4	4	4	1		2	2	1	3	3	
Infr. liées à l'insolvabilité	Par le débiteur	Acc.	1										
	Sous-total		1										
Insolvabilité frauduleuse		Acc.							1				
	Sous-total								1				
Chèques sans provision		Acc.											
	Sous-total	4											
	Total	102	43	11	10	10	10	11	14	12	15	28	7

Dégradation de la propriété

				2000	2013	2014	2015	2016	2017	2018	2019	2020	2021	2022	2023
Incendie volontaire	Dans lieu habité (de nuit)	Acc.										1			
	Dans un autre lieu (de jour)	Acc.	1			1		2							
	Dans un autre lieu (de nuit)	Acc.			1			1					1		
		Sous-total	1		1	1		3				1	1		
Incendie involontaire		Acc.	1			1	2	1	1		2	3	1		1
		Sous-total	1			1	2	1	1		2	3	1		1
Destruction, dénaturation, dégradation	Avec circ. aggr.	Acc.	2					1				1		1	
	Destruction de biens agricoles	Acc.			1					1					
	Non spécifié	Acc.	4												
		Sous-total	6		1			1		1		1		1	
Vandalisme	Sur véhicules	Acc.	6		7	9	11	4	11	10	12	9	5	5	2
	Sur autres biens mobiliers	Acc.	4		1	1	3	1	5		4	1	1		1
	Autres détériorations sur biens immobiliers	Acc.	5		3	7	3	2	6	9	4	6	5	1	
	Dégradation de clôture	Acc.				3	2			2	1	2	1		
		Sous-total	15		11	20	19	7	22	21	21	18	12	6	3
		Total	23		13	22	21	12	23	22	23	23	14	7	4

Infr. contre la sécurité publique

			2000	2013	2014	2015	2016	2017	2018	2019	2020	2021	2022	2023
Association de malfaiteurs		Acc.							1				1	
		Sous-total							1				1	
Menaces	Verbales	Acc.	8	2	4	4	6	3	1	5	2	3	3	2
	Ecrites	Acc.			3	2	1	2	1	1	1	1	3	1
	Par gestes, emblèmes	Acc.	4	2		2	5		4	3	1	3	3	
	Non spécifié	Acc.	3										1	
		Sous-total	15	4	7	8	12	5	6	9	4	7	10	3
		Total	15	4	7	8	12	5	7	9	4	7	11	3

Infr. contre l'autorité publique

			2000	2013	2014	2015	2016	2017	2018	2019	2020	2021	2022	2023
Rébellion	Rébellion non armée	Acc.		1	3			1		2	1			
	Non spécifié	Acc.				1								
		Sous-total		1	3	1		1		2	1			
Outrages		Acc.	2		2			1		1				
		Sous-total	2		2			1		1				
Autres infractions	Bris de scellés	Acc.	1											
		Sous-total	1											
		Total	3	1	5	1		2		3	1			

Infr. contre la foi publique

				2000	2013	2014	2015	2016	2017	2018	2019	2020	2021	2022	2023
Faux en écritures	Faux en écritures	Acc.		3	1	3	2	1			3			1	
	Usage de faux en écrit. et écrit. falsifiées	Acc.		1	1	1	1	1	2		1			4	
		Sous-total		4	2	4	3	2	2		4			5	
Usurpation	De fonctions	Acc.				1									
	De nom	Acc.				1	2				1				
		Sous-total				2	2				1				
Contrefaçon / falsification	Contrefaçon	Acc.									1			2	
	Falsification	Acc.				1									
		Sous-total				1					1			2	
Fausses monnaies	Emission	Acc.		2		1									
	Autres	Acc.		5											
		Sous-total		7		1									
Faux en justice	Faussees déclarations	Acc.											1		
		Sous-total											1		
Total				11	2	8	5	2	2		5	1	1	7	



Verlaine

Infraction Code pénal

Infr. contre la famille

	2000	2013	2014	2015	2016	2017	2018	2019	2020	2021	2022	2023
Abandon de famille	Acc.		1									
	Sous-total		1									
Refus du droit aux relations personnelles	Acc.	4	3		2	2	1	3	4	2	2	
	Sous-total	4	3		2	2	1	3	4	2	2	
Non-acquittement pension alimentaire	Acc.	1		1								
	Sous-total	1		1								
Non spécifié	Acc.		1									
	Sous-total		1									
	Total	5	5	1	2	2	1	3	4	2	2	

Criminalité informatique

	2000	2013	2014	2015	2016	2017	2018	2019	2020	2021	2022	2023
Hacking	Acc.	3			1		1		1	3		
	Sous-total	3			1		1		1	3		
Fraude informatique	Acc.	2	1	1	7	5	2	1	4	11	8	3
	Sous-total	2	1	1	7	5	2	1	4	11	8	3
	Total	5	1	1	8	5	3	1	5	14	8	3

Traite des êtres humains

	2000	2013	2014	2015	2016	2017	2018	2019	2020	2021	2022	2023
Exploitation économique	Acc.		1	1								
	Sous-total		1	1								
	Total		1	1								



Contravention Code pénal

		2000	2013	2014	2015	2016	2017	2018	2019	2020	2021	2022	2023
Injures (Contravention)	Acc.	2											
	Sous-total	2											
Autres contraventions CP	Acc.		1										
	Sous-total		1										
	Total	2	1										

STATISTIQUES POLICIERES DE CRIMINALITE

LIEU DE PERPETRATION: COMMUNE

Verlaine

***ANNEXE II: DETAIL PAR CATEGORIE DE DELIT
LOIS SPECIALES***



Verlaine

Infraction Lois spéciales

Drogues

				2000	2013	2014	2015	2016	2017	2018	2019	2020	2021	2022	2023
Détention		Acc.	45			7	9	3	3	2	1	2	10	14	
		Tent.	1												
		Sous-total	46		7	9	3	3	2	1	2	10	14		
Usage	Usage en groupe	Acc.	2												
	Usage individuel	Acc.	2												
		Sous-total	4												
Importation et exportation		Acc.	15								1				
		Tent.	1												
		Sous-total	16							1					
Fabrication		Acc.		1			2	1							
		Sous-total		1			2	1							
Commerce		Acc.							1	1			1		
		Sous-total							1	1			1		
Autres		Acc.	1					1			1				
		Sous-total	1				1			1					
		Total	67	1	7	9	5	5	3	4	2	11	14		

Législation sur les étrangers

				2000	2013	2014	2015	2016	2017	2018	2019	2020	2021	2022	2023
Transmigration illégale	Mariages simulés/blancs sans récompense/contrainte	Acc.												1	
	Accès au territoire	Acc.					1				2				
	Séjour	Acc.			1		5	3	2	5	8	1	1	2	
	Inscription au registre des étrangers	Acc.					2					1			
Sous-total					1		8	3	2	5	10	2	1	3	
Total					1		8	3	2	5	10	2	1	3	



Environnement

			2000	2013	2014	2015	2016	2017	2018	2019	2020	2021	2022	2023
Déchets	Déchets par professionnel	Acc.							1					
	Déchets par particulier	Acc.		3	2	4	7	5	7	3	4	2	1	
	Déchets par personne indéterminée	Acc.	7											
	Sous-total		7	3	2	4	7	5	8	3	4	2	1	
Autres que déchets	Urbanisme	Acc.	4	2	1			2			1			
	Permis d'environnement	Acc.						1						
	Bruit	Acc.						1						
	Pollution de l'eau	Acc.							1					
	Pollution de l'air	Acc.								1				
	Sous-total		4	2	1			4	1	1	1			
Biodiversité / Faune et flore	Bien-être animal	Acc.	3	1		1	1		2			1		
	Protection de la nature	Acc.	1		1				1	1				
	Destruction d'animaux	Acc.				1								
	Sous-total		4	1	1	2	1		3	1		1		
Total			15	6	4	6	8	9	12	5	5	3	1	

Armes et explosifs

			2000	2013	2014	2015	2016	2017	2018	2019	2020	2021	2022	2023
Détenction illégale	Arme à feu	Acc.		1	4	3	11	4	1	4	6	3		
	Arme blanche ou non à feu	Acc.						1	2	1		1	5	
	Munition	Acc.				1				1				
	Pièces/accessoires	Acc.			1									
	Non spécifié	Acc.	3											
	Sous-total		3	1	5	4	11	5	3	6	6	4	5	
Port / transport illégal	Arme blanche ou non à feu	Acc.		1	1	2		1					1	
	Non spécifié	Acc.	4											
		Tent.	1											
	Sous-total		5	1	1	2		1					1	
Explosifs												1		
Sous-total												1		
Autre	Mesures de sécurité	Acc.								1				
	Sous-total									1				
Total			8	2	6	6	11	6	3	7	6	5	6	



Protection de la personne

		2000	2013	2014	2015	2016	2017	2018	2019	2020	2021	2022	2023
Discrimination	Racisme et xénophobie	Acc.	1		1								
		Sous-total	1		1								
Protection de la vie privée		Acc.						1				1	
		Sous-total						1				1	
Caméras de surveillance		Acc.						1			1		
		Sous-total						1			1		
		Total	1		1			2			1	1	



Verlaine

Infraction Lois spéciales

Hormones et dopage

		2000	2013	2014	2015	2016	2017	2018	2019	2020	2021	2022	2023
Détention	Acc.									1			
	Sous-total:									1			
	Total:									1			

Protection de la jeunesse

		2000	2013	2014	2015	2016	2017	2018	2019	2020	2021	2022	2023
Législation sur la protection de la jeunesse	Acc.		1		2		5	1	1		4	1	2
	Sous-total:		1		2		5	1	1		4	1	2
	Total:		1		2		5	1	1		4	1	2

Code pénal social

		2000	2013	2014	2015	2016	2017	2018	2019	2020	2021	2022	2023
Harcèlement au travail	Acc.				1			1			1		
	Sous-total:				1			1			1		
Fraude sociale aux cotisations (travail au noir)	Acc.		1										
	Sous-total:		1										
Escroquerie en droit pénal social	Acc.				1						1		
	Sous-total:				1						1		
Autres	Acc.			1	1								
	Sous-total:			1	1								
	Total:		1	1	3			1			2		

Ivresse et alcool

		2000	2013	2014	2015	2016	2017	2018	2019	2020	2021	2022	2023
Ivresse publique	Acc.				1		1	1	1	1			
	Sous-total:				1		1	1	1	1			
	Total:				1		1	1	1	1			



Registre de population

		2000	2013	2014	2015	2016	2017	2018	2019	2020	2021	2022	2023
	Acc.	2	6	5	9	5	5	5	8	3	7	7	2
	Sous-total:	2	6	5	9	5	5	5	8	3	7	7	2
	Total:	2	6	5	9	5	5	5	8	3	7	7	2

Carte d'identité

		2000	2013	2014	2015	2016	2017	2018	2019	2020	2021	2022	2023
Pas en possession	Acc.	1											
	Sous-total:	1											
	Total:	1											

Santé publique

		2000	2013	2014	2015	2016	2017	2018	2019	2020	2021	2022	2023
Refus ou négligence respect mesures	Acc.									32	1		
	Sous-total:									32	1		
	Total:									32	1		

Travail

		2000	2013	2014	2015	2016	2017	2018	2019	2020	2021	2022	2023
Règlement général protection du travail	Acc.						1	1	2			1	
	Sous-total:						1	1	2			1	
Fraude sociale aux cotisations (travail au noir)	Acc.		2		1								
	Sous-total:		2		1								
Autres	Acc.										1		
	Sous-total:										1		
	Total:		2		1		1	1	2		1	1	



Législation économique

		2000	2013	2014	2015	2016	2017	2018	2019	2020	2021	2022	2023
Accès / organisation économie	Acc.				1								
	Sous-total:			1									
	Total:			1									

Pratiques commerciales

		2000	2013	2014	2015	2016	2017	2018	2019	2020	2021	2022	2023
Autres	Acc.				1								
	Sous-total:			1									
	Total:			1									

Autres lois spéciales

		2000	2013	2014	2015	2016	2017	2018	2019	2020	2021	2022	2023
Infr. dans le secteur audiovisuel	Acc.	1											
	Sous-total:	1											
Dégradation involontaire câbles télécommunication	Acc.			1									
	Sous-total:			1									
Autres	Acc.	1								1			
	Sous-total:	1								1			
	Total:	2		1						1			

STATISTIQUES POLICIERES DE CRIMINALITE

LIEU DE PERPETRATION: COMMUNE

Verlaine

***ANNEXE III: DETAIL
FIGURES CRIMINELLES / PHENOMENES***



Verlaine

FC Vol moyen de transport

		2000	2013	2014	2015	2016	2017	2018	2019	2020	2021	2022	2023
Vol de voiture	Acc.	5		2	2	1	1	2	3	1	2	5	1
	Tent.	1											
	Total	6		2	2	1	1	2	3	1	2	5	1
Vol de moto	Acc.	1		1									
	Total	1		1									
Carjacking	Acc.	1						1				1	
	Total	1						1				1	
Homejacking	Acc.	1											
	Total	1											
Vol dans les garages	Acc.	2					1	1	2		1	3	1
	Total	2					1	1	2		1	3	1
Vol de vélomoteur	Acc.	3		2	1	2	1	1					
	Total	3		2	1	2	1	1					
Vol de vélo	Acc.	5		2	3			1	1	1		1	
	Total	5		2	3			1	1	1		1	



FC Cambriolage

		2000	2013	2014	2015	2016	2017	2018	2019	2020	2021	2022	2023
Cambriolage dans habitation	Acc.	32	35	14	17	10	12	25	21	10	12	6	1
	Tent.	19	16	10	14	9	5	16	8	7	6	7	2
	Total	51	51	24	31	19	17	41	29	17	18	13	3
Cambriolage ds entreprise ou commerce	Acc.	4	2	5	5	3	2	1	5	1		1	1
	Tent.	1	2	2		1	1		4				
	Total	5	4	7	5	4	3	1	9	1		1	1
Cambriolage ds service public ou bâtiment administ	Acc.	5	1						1				
	Tent.									2			
	Total	5	1						1	2			
Vol au b�lier	Acc.			1	1				1				
	Tent.												
	Total			1	1				1				
Cambriolage dans b�timent (total)	Acc.	40	38	19	22	13	14	26	27	11	12	7	2
	Tent.	19	18	12	14	10	6	16	12	9	6	7	2
	Total	59	56	31	36	23	20	42	39	20	18	14	4

FC Vol autre

		2000	2013	2014	2015	2016	2017	2018	2019	2020	2021	2022	2023
Vol � main arm�e	Acc.	2	1	2				1	2		1		
	Tent.		1										
	Total	2	2	2				1	2		1		
Vol avec violence sans arme	Acc.	1		1		1	1	3		2	2	1	
	Tent.			1		1	1	1		1		1	
	Total	1		2		2	2	4		3	2	2	
Vol dans ou sur un v�hicule	Acc.	25	15	5	13	7	9	16	30	17	13	9	4
	Tent.	3	2		1	1	2	4	16	8	4	6	1
	Total	28	17	5	14	8	11	20	46	25	17	15	5
Vol d'armes et explosifs	Acc.	1			3						1		
	Tent.												
	Total	1			3						1		



FC Vol autre

		2000	2013	2014	2015	2016	2017	2018	2019	2020	2021	2022	2023
Vol à l'arraché	Acc.			2				2		1			
	Total			2				2		1			
Vol à la tire	Acc.			1	2	3							
	Total			1	2	3							
Vol à l'étalage	Acc.	1	3	1	12	17	11	9	3	5	10	2	3
	Tent.						1	1				1	
	Total	1	3	1	12	17	12	10	3	5	10	3	3
Vol par ruse	Acc.	3	4		1		4	3	1		1	2	
	Tent.		1		1								
	Total	3	5		2		4	3	1		1	2	
Vol de métaux	Acc.							2					
	Total							2					
Vol sur les chantiers	Acc.		2	1		1			2	1			1
	Tent.	1											
	Total	1	2	1		1			2	1			1
Vol d'animaux	Acc.		1	2			2						
	Total		1	2			2						
Vol de cargaison	Acc.			1	1	2		5	21	14	9	6	2
	Tent.			1				3	10	7	4	2	1
	Total			2	1	2		8	31	21	13	8	3



Criminalité ICT

		2000	2013	2014	2015	2016	2017	2018	2019	2020	2021	2022	2023
Fraude de cartes de paiements	Acc.					1	3	1	1		4	3	
	Total					1	3	1	1		4	3	
Phishing	Acc.									1			
	Total									1			
Ransomware	Acc.										2		
	Total										2		
Shouldersurfing	Acc.						1						
	Total						1						

FC Autre

		2000	2013	2014	2015	2016	2017	2018	2019	2020	2021	2022	2023
Violence contre les métiers d'intérêt général	Acc.			1					1				
	Total			1					1				
Graffiti	Acc.									1			
	Total									1			
Dégradation de voiture	Acc.	3	8	8	10	4	11	10	11	6	6	4	2
	Total	3	8	8	10	4	11	10	11	6	6	4	2
Rixe au couteau	Acc.						1						
	Total						1						



PH Violence intrafamiliale (VIF)

		2000	2013	2014	2015	2016	2017	2018	2019	2020	2021	2022	2023
VIF: physique, dans le couple	Acc.	1	6	7	4	6	8	3	6	5	4	5	
	Total	1	6	7	4	6	8	3	6	5	4	5	
VIF: physique, envers des descendants	Acc.		1		2		1		1				
	Total		1		2		1		1				
VIF: physique, envers d'autres membres	Acc.	2	1			2		2	1	1		1	
	Total	2	1			2		2	1	1		1	
VIF: sexuelle, envers des descendants	Acc.	1							1				
	Total	1							1				
VIF: psychique, dans le couple	Acc.	3	4	5	2	9	4	5	9	7	3	13	
	Total	3	4	5	2	9	4	5	9	7	3	13	
VIF: psychique, envers des descendants	Acc.						1		1		1		
	Total						1		1		1		
VIF: économique, dans le couple	Acc.						1		1	1			
	Total						1		1	1			
VIF: économique, envers d'autres membres	Acc.		1	2	2						1		
	Total		1	2	2						1		

PH Hormones et dopage

		2000	2013	2014	2015	2016	2017	2018	2019	2020	2021	2022	2023
Dopage humain	Acc.									1			
	Total									1			

PH Drogues

		2000	2013	2014	2015	2016	2017	2018	2019	2020	2021	2022	2023
Vente de cocaïne	Acc.							1					
	Total							1					
Production de cannabis (culture)	Acc.		1			2	1						
	Total		1			2	1						



PH Traite des êtres humains

		2000	2013	2014	2015	2016	2017	2018	2019	2020	2021	2022	2023
TEH - exploitation économique	Acc.			1	1								
	Total			1	1								



PH Violence dans l'espace public

		2000	2013	2014	2015	2016	2017	2018	2019	2020	2021	2022	2023
Violence physique (voie publique)	Acc.	2	2	9	3	4	6	2	1	2	2	5	
	Total	2	2	9	3	4	6	2	1	2	2	5	
Violence physique (endroit accessible au public)	Acc.	2	2	3	3	3	1		3	1	1		
	Tent.											1	
	Total	2	2	3	3	3	1		3	1	1	1	
Violence sexuelle (voie publique)	Acc.	2			1								
	Total	2			1								
Violence sexuelle (endroit accessible au public)	Acc.		1	1								1	
	Total		1	1								1	
Violence psychique (voie publique)	Acc.	9	2	6	3	4	4	2	6	3	3	3	
	Total	9	2	6	3	4	4	2	6	3	3	3	
Violence psychique (autre endroit public)	Acc.							1					
	Total							1					
Violence psychique (endroit accessible au public)	Acc.				2		1		1		1	2	
	Total				2		1		1		1	2	
Vol à main armée (voie publique)	Acc.		1										
	Total		1										
Vol à main armée (endroit accessible au public)	Acc.			1					1				
	Total			1					1				
Vol avec violence sans arme (voie publique)	Acc.			1				1		1			
	Total			1				1		1			
Vol avec violence sans arme (endr. acces. au pub.)	Acc.	1				1							
	Tent.							1		1			
	Total	1				1		1		1			



PH Autre

		2000	2013	2014	2015	2016	2017	2018	2019	2020	2021	2022	2023
Cyberharcèlement		Acc.	7	3	1	5	3	4	4	2	2	8	3
	Total		7	3	1	5	3	4	4	2	2	8	3
Fraude à l'identité		Acc.	2	1	3	1	1	1	2		1	5	
	Tent.									1			
	Total	2		1	3	1	1	1	2	1	1	5	

STATISTIQUES POLICIERES DE CRIMINALITE

LIEU DE PERPETRATION: COMMUNE

Verlaine

***ANNEXE IV: FAITS ENREGISTRES
NON CRIMINELS***



Verlaine

Faits non criminels

Maladies / Décès / Disparition

	2000	2013	2014	2015	2016	2017	2018	2019	2020	2021	2022	2023
Suicide	1			3	1		1	1	2	2	2	
Personne malade	1		1	1						1		1
Décès suspect		1										
Décès naturel		1						1	1		2	
Disparition (personne disparue)	2			1					1		1	
Accident (sauf roulage)		2										
Total	4	4	1	5	1		1	2	4	3	5	1

Appels

	2000	2013	2014	2015	2016	2017	2018	2019	2020	2021	2022	2023
Alarme							1					
Appels	1		1						1			
Total	1		1				1		1			

Problèmes sociaux

	2000	2013	2014	2015	2016	2017	2018	2019	2020	2021	2022	2023
Différends familiaux	5		2	2	3			1	2	1	3	1
Différend (pas de coups)	1	2	11	1	1		1					
Affaire civile		2								1		
Protection de la jeunesse	1				1		1	1	1		1	
Autres	1	1		1						1		
Total	8	5	13	4	5		2	2	3	3	4	1



Agissements suspects

	2000	2013	2014	2015	2016	2017	2018	2019	2020	2021	2022	2023
	3	7	2	2				1	2		1	
Total	3	7	2	2				1	2		1	

Objets perdus

	2000	2013	2014	2015	2016	2017	2018	2019	2020	2021	2022	2023
	2	63	58	73	59	50	52	52	58	62	64	17
Total	2	63	58	73	59	50	52	52	58	62	64	17

Autres non-infractions

	2000	2013	2014	2015	2016	2017	2018	2019	2020	2021	2022	2023
Non-respect des conditions						1		1		2		
Procès-verbal d'information		8	4	3	3	2	1		1		3	
Notification			1	3	4	6		1	2	2	5	
Dégradation involontaire câbles (non-télécom)			1									
Demande signalement surveillance électronique											2	1
Total		8	6	6	7	9	1	2	3	4	10	1