

# ***STATISTIQUES POLICIERES DE CRIMINALITE***

---

*LIEU DE PERPETRATION: COMMUNE*

**Trooz**

***2000 - Trimestre 1 2023***

*Police fédérale - DGRIDRIIBIPOL*

# ***STATISTIQUES POLICIERES DE CRIMINALITE***

---

***LIEU DE PERPETRATION: COMMUNE***

**Trooz**

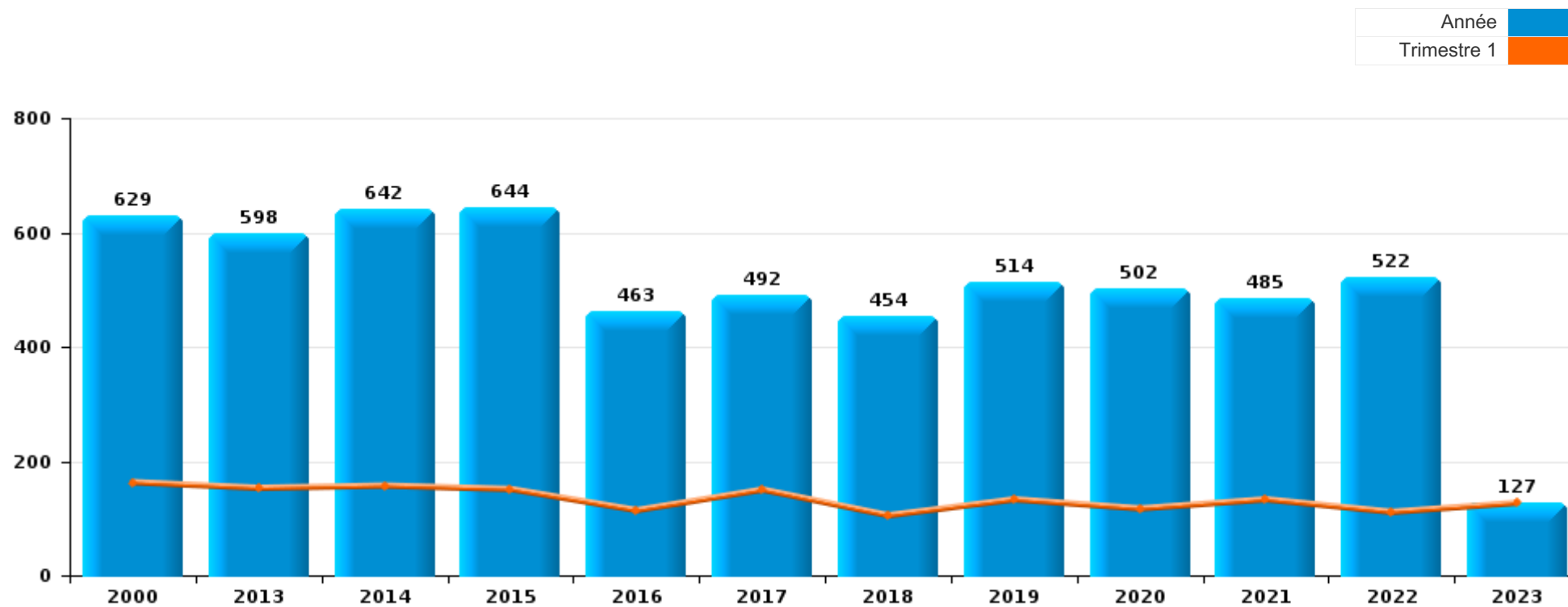
***PARTIE I : INFRACTIONS JUDICIAIRES***

## CRIMINALITE ENREGISTREE COMMISE AU NIVEAU DE LA COMMUNE



### Trooz

	2000	2013	2014	2015	2016	2017	2018	2019	2020	2021	2022	2023
Nombre total des délits	629	598	642	644	463	492	454	514	502	485	522	127



FPF/DGR/DRI/BIPOL - Statistiques policières de criminalité (date de clôture: 22/09/2023)

Les données pour les années 2001 jusqu'à 2012 ne sont plus publiées mais restent disponibles sur demande auprès du service BIPOL.

Les données pour 2023 ne concernent que le 1er trimestre.



Trooz

	2000	2013	2014	2015	2016	2017	2018	2019	2020	2021	2022	2023
Vol et extorsion	253	173	167	158	144	121	110	125	98	128	120	34
Dégradation de la propriété	93	69	84	103	55	55	36	56	38	25	43	15
Infr. contre l'intégrité physique	34	61	73	75	39	49	64	63	71	60	63	14
Infr. contre autres valeurs morales et sentiments	19	56	51	53	26	24	29	35	45	33	62	7
Infr. contre la sécurité publique	47	43	38	42	28	26	28	23	28	43	37	4
Fraude	49	17	36	37	15	25	33	21	38	38	46	12
Registre de population	3	18	37	28	29	35	42	39	32	27	37	8
Armes et explosifs	4	15	14	20	17	76	15	33	11	13	12	2
Environnement	36	24	27	22	23	15	11	25	13	9	16	4
Drogues	7	4	10	11	15	18	17	22	12	17	22	5
Infr. contre la famille	25	16	25	18	7	5	14	6	10	2	11	
Infr. contre la foi publique	12	14	5	21	12	5	9	4	9	12	11	2
Criminalité informatique		9	10	14	7	8	7	6	11	10	8	3
Infr. contre les moeurs	6	6	8	8	5	7	7	11	4	7	9	2
Santé publique		1							61	16		
Protection de la jeunesse	15	5	4	1	4	2	10	16	1	10	4	3
Législation sur les étrangers		27	3		9	6	5	4	3	6	5	4
Infr. contre l'autorité publique	5	8	5	7	8	5	4	9	4	8	2	2
Infr. relative au statut juridique de l'enfant	7	9	14	3	2	1	2	2	2	2	4	
Ivresse et alcool	1	6	4	4	3	6	4	7	3	4	3	
Code pénal social		4	4	4	1		2	2	2	7	4	2
Protection des revenus publics		2	5	5	9		1	1	2	3		4
Protection de la personne		3	3	8	2			1	2	3	2	
Travail		6	4		2	1	1		1	2	1	
Législation sur les élections			9									
Contravention Code pénal	8											
Autres lois spéciales	2	1		1	1				1			
Infr. contre la liberté individuelle	1		1			1	2	1				
Carte d'identité	2						1					
Hormones et dopage								2				
Législation économique			1	1								
Exercice illégal de l'autorité publique						1						
Marchand de sommeil		1										
<b>Sous-total</b>	<b>629</b>	<b>598</b>	<b>642</b>	<b>644</b>	<b>463</b>	<b>492</b>	<b>454</b>	<b>514</b>	<b>502</b>	<b>485</b>	<b>522</b>	<b>127</b>
<b>Contravention règlement policier local</b>		15	28	17	41	104	139	126	37	47	12	6
<b>Sous-total</b>		<b>15</b>	<b>28</b>	<b>17</b>	<b>41</b>	<b>104</b>	<b>139</b>	<b>126</b>	<b>37</b>	<b>47</b>	<b>12</b>	<b>6</b>
<b>Total</b>	<b>629</b>	<b>613</b>	<b>670</b>	<b>661</b>	<b>504</b>	<b>596</b>	<b>593</b>	<b>640</b>	<b>539</b>	<b>532</b>	<b>534</b>	<b>133</b>

FPF/DGR/DRI/BIPOL - Statistiques policières de criminalité (date de clôture: 22/09/2023)

Les données pour les années 2001 jusqu'à 2012 ne sont plus publiées mais restent disponibles sur demande auprès du service BIPOL.

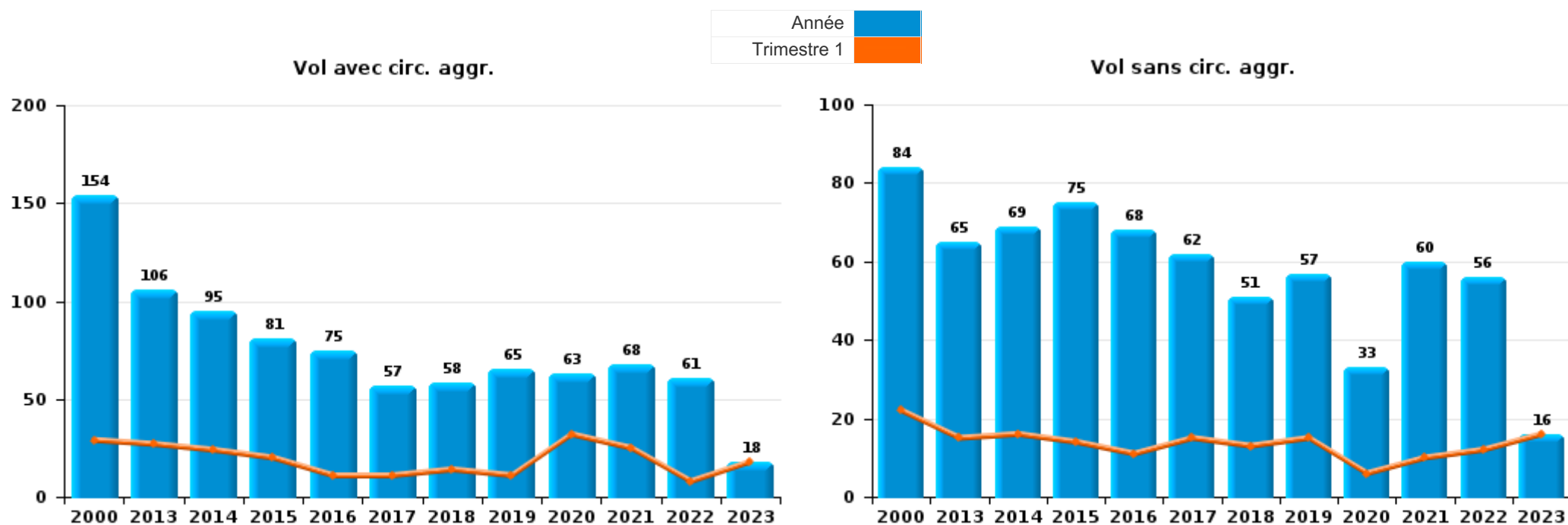
Les données pour 2023 ne concernent que le 1er trimestre.



I.1. Catégorie des infractions : Vol et extorsion (top 5 des infractions au niveau national 2022)

Trooz

	2000	2013	2014	2015	2016	2017	2018	2019	2020	2021	2022	2023
Vol avec circ. agr.	154	106	95	81	75	57	58	65	63	68	61	18
Vol sans circ. agr.	84	65	69	75	68	62	51	57	33	60	56	16
Vol non spécifié	15		1					1			1	
Extorsion		2	2	2	1	2	1	2	2		2	
<b>Total</b>	<b>253</b>	<b>173</b>	<b>167</b>	<b>158</b>	<b>144</b>	<b>121</b>	<b>110</b>	<b>125</b>	<b>98</b>	<b>128</b>	<b>120</b>	<b>34</b>





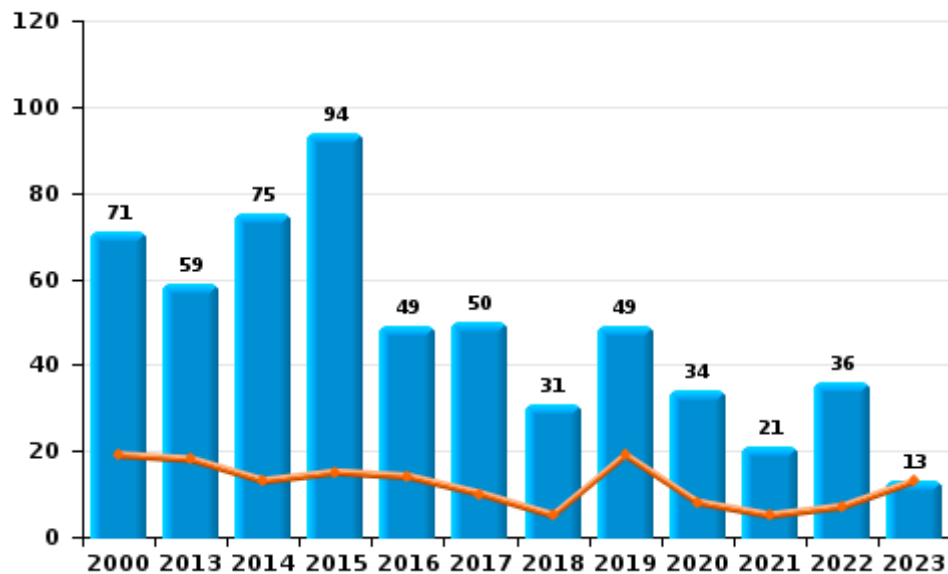
I.2. Catégorie des infractions : Dégradation de la propriété (top 5 des infractions au niveau national 2022)

**Trooz**

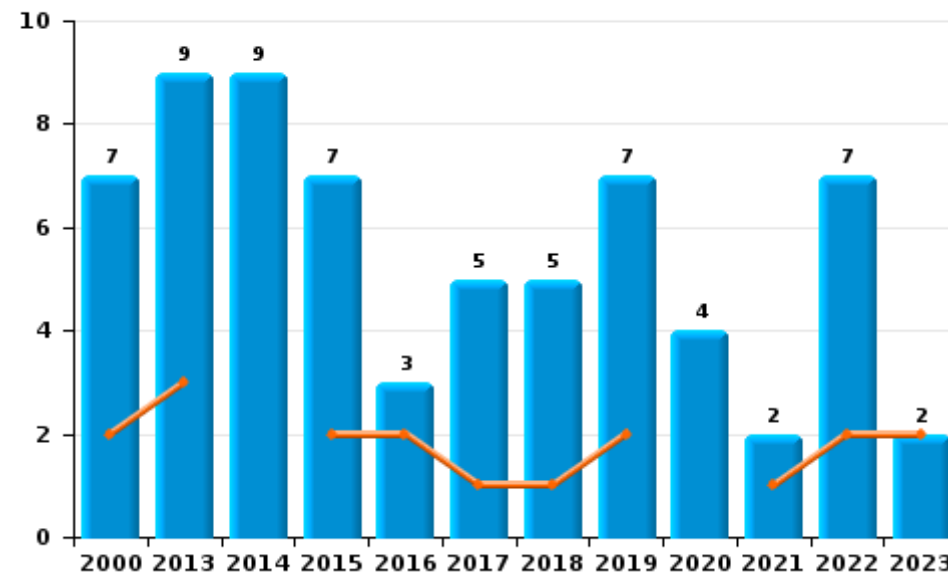
	2000	2013	2014	2015	2016	2017	2018	2019	2020	2021	2022	2023
Vandalisme	71	59	75	94	49	50	31	49	34	21	36	13
Incendie volontaire	2	3	4	5	3	5	3	3	2	2	3	1
Incendie involontaire	5	6	5	2			2	4	2		4	1
Destruction, dénaturation, dégradation	15	1		2	3					2		
<b>Total</b>	<b>93</b>	<b>69</b>	<b>84</b>	<b>103</b>	<b>55</b>	<b>55</b>	<b>36</b>	<b>56</b>	<b>38</b>	<b>25</b>	<b>43</b>	<b>15</b>



Vandalisme



Incendie

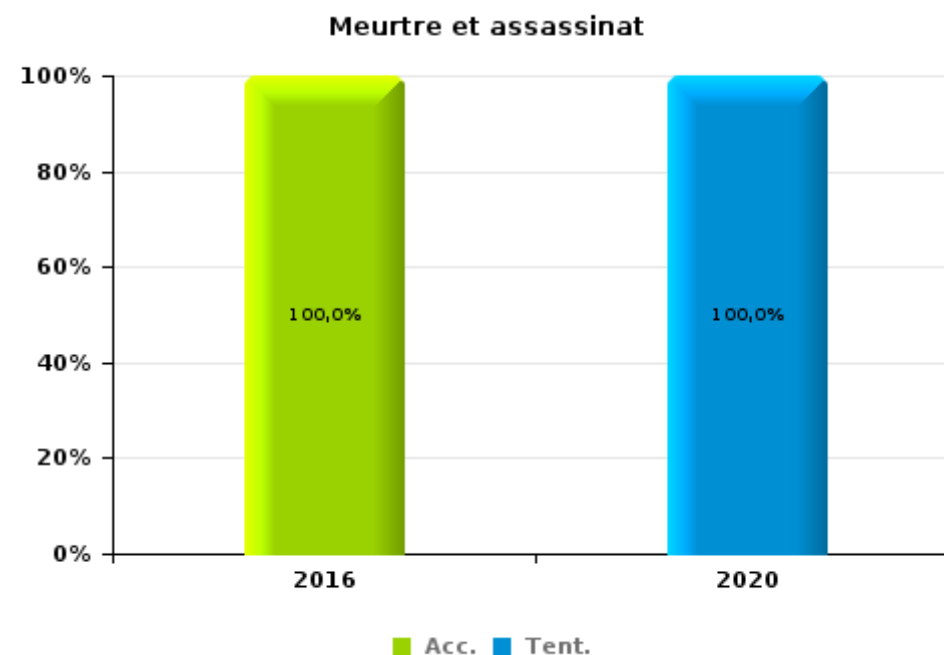
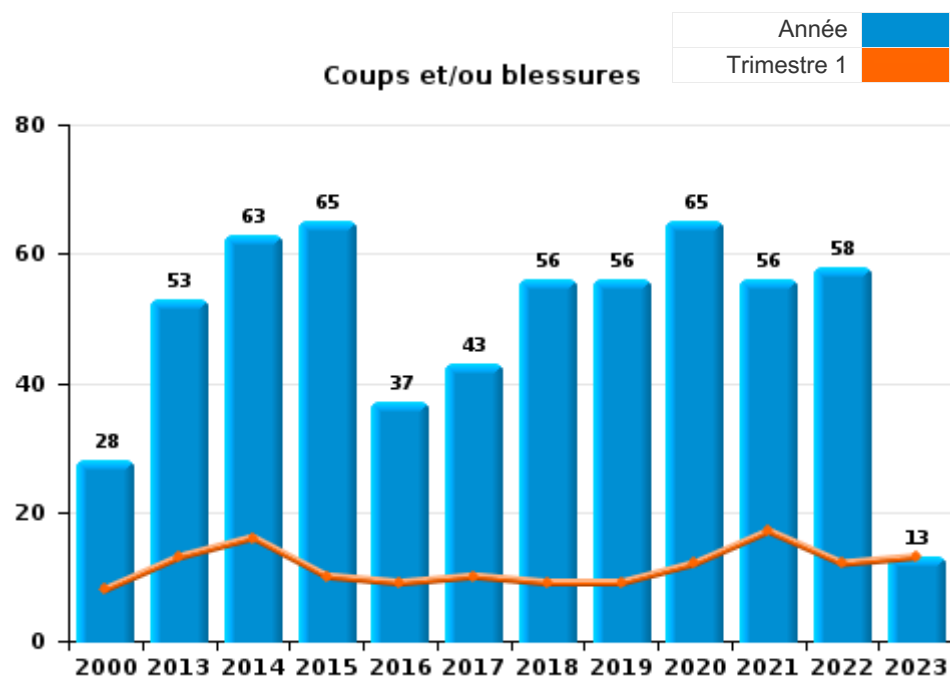




I.3. Catégorie des infractions : Infr. contre l'intégrité physique (top 5 des infractions au niveau national 2022)

Trooz

	2000	2013	2014	2015	2016	2017	2018	2019	2020	2021	2022	2023
Coups et/ou blessures	28	53	63	65	37	43	56	56	65	56	58	13
Autres	6	8	10	10	1	6	8	7	4	4	5	1
Meurtre et assassinat					1				2			
<b>Total</b>	<b>34</b>	<b>61</b>	<b>73</b>	<b>75</b>	<b>39</b>	<b>49</b>	<b>64</b>	<b>63</b>	<b>71</b>	<b>60</b>	<b>63</b>	<b>14</b>

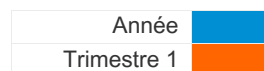




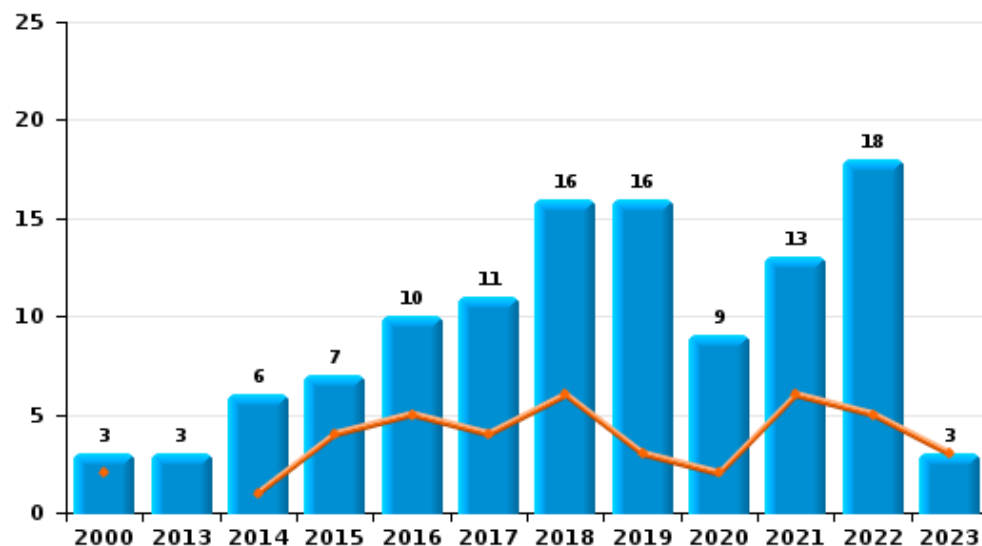
I.4. Catégorie des infractions : Drogues (top 5 des infractions au niveau national 2022)

Trooz

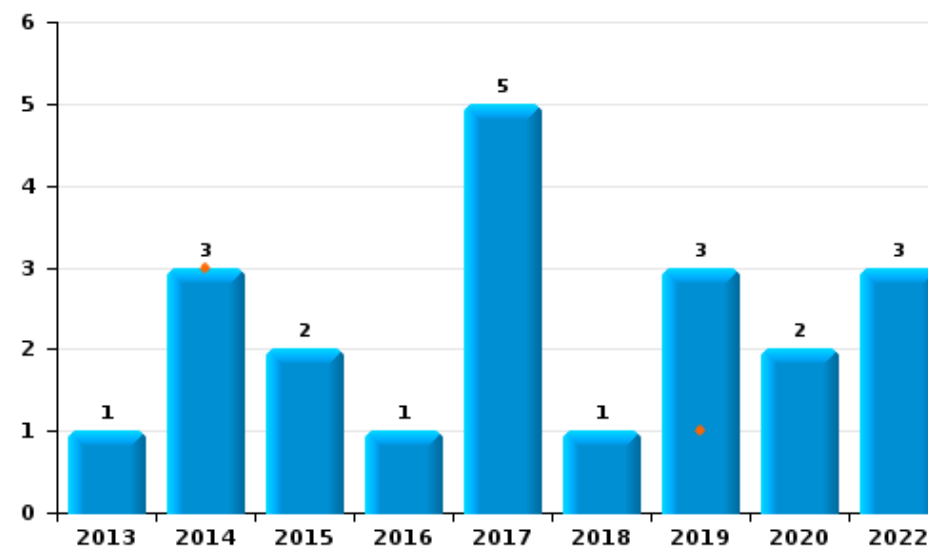
	2000	2013	2014	2015	2016	2017	2018	2019	2020	2021	2022	2023
Détention	3	3	6	7	10	11	16	16	9	13	18	3
Commerce		1	3	2	1	5	1	3	2		3	
Fabrication			1	1	4	2		2	1	4	1	2
Usage	4											
Autres								1				
Importation et exportation				1								
<b>Total</b>	<b>7</b>	<b>4</b>	<b>10</b>	<b>11</b>	<b>15</b>	<b>18</b>	<b>17</b>	<b>22</b>	<b>12</b>	<b>17</b>	<b>22</b>	<b>5</b>



Détention



Commerce







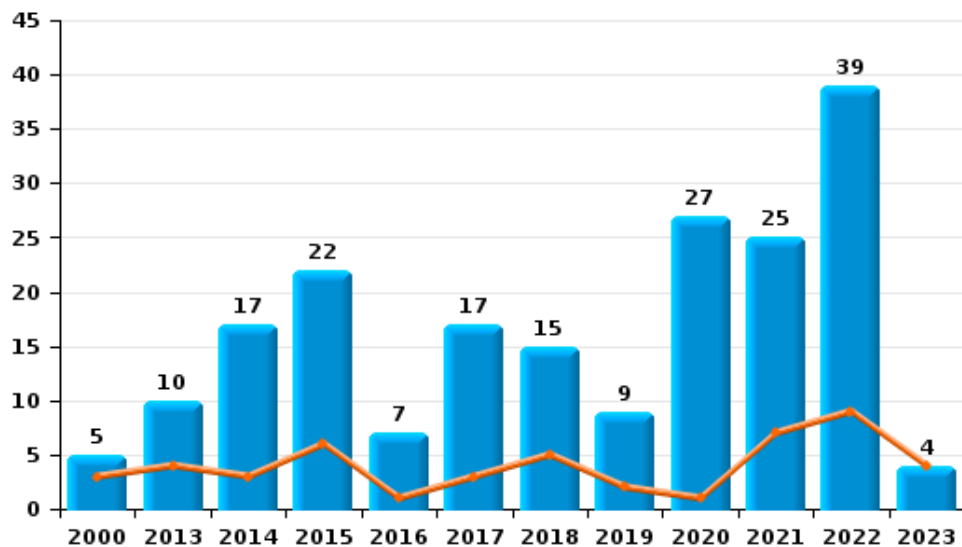
I.5. Catégorie des infractions : Fraude (top 5 des infractions au niveau national 2022)

Trooz

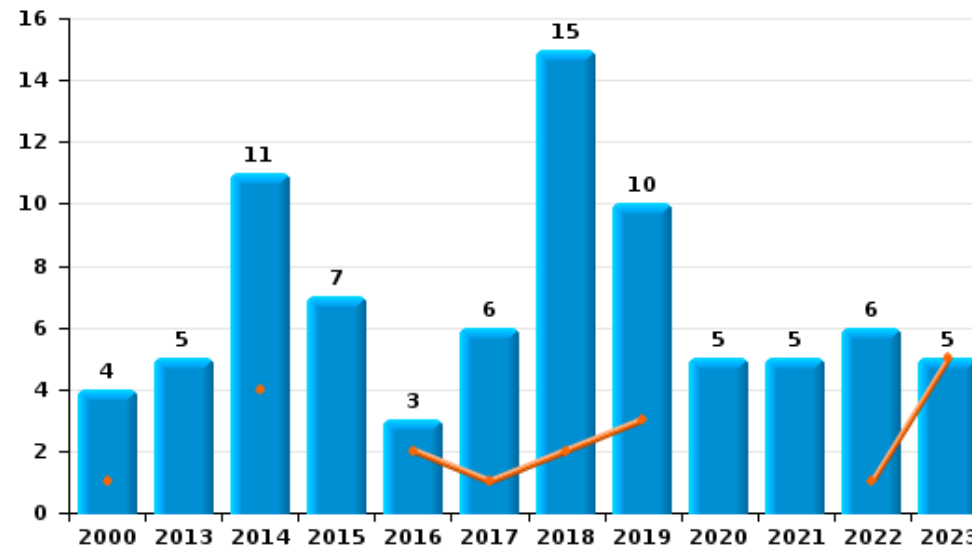
	2000	2013	2014	2015	2016	2017	2018	2019	2020	2021	2022	2023
Escroquerie	5	10	17	22	7	17	15	9	27	25	39	4
Abus de confiance et infr. apparentées	4	5	11	7	3	6	15	10	5	5	6	5
Détournement et destruction frauduleuse	35	1	4	2	2		1	1	1	5	1	
Recel	3		2	3	3	1			3	3		
Fraudes: Autres	1		1			1	2		1			2
Grivèlerie	1	1	1	2				1	1			1
Infr. liées à l'insolvabilité				1								
<b>Total</b>	<b>49</b>	<b>17</b>	<b>36</b>	<b>37</b>	<b>15</b>	<b>25</b>	<b>33</b>	<b>21</b>	<b>38</b>	<b>38</b>	<b>46</b>	<b>12</b>



Escroquerie



Abus de confiance et infr. apparentées



FPF/DGR/DRI/BIPOL - Statistiques policières de criminalité (date de clôture: 22/09/2023)

Les données pour les années 2001 jusqu'à 2012 ne sont plus publiées mais restent disponibles sur demande auprès du service BIPOL.  
Les données pour 2023 ne concernent que le 1er trimestre.

# ***STATISTIQUES POLICIERES DE CRIMINALITE***

---

***LIEU DE PERPETRATION: COMMUNE***

**Trooz**

***PARTIE II : FIGURES CRIMINELLES / PHENOMENES***



**Trooz**

**FC Vol moyen de transport**

	2000	2013	2014	2015	2016	2017	2018	2019	2020	2021	2022	2023
Vol de voiture	30	5	7	9	4	14	8	6	8	15	5	2
Vol de moto	3	1		1	2	4				3		
Carjacking	2											
Homejacking		1				2						
Vol dans les garages		1				5	1					
Vol de vélomoteur	3	4	3	1	3	2	2	2		2	1	
Vol de vélo	1	4	3	4	3	1	2	1	5	9		1

**FC Cambriolage**

	2000	2013	2014	2015	2016	2017	2018	2019	2020	2021	2022	2023
Cambriolage dans habitation	65	69	43	35	41	37	24	39	39	32	28	8
Cambriolage ds entreprise ou commerce	13	9	5	12	5	4	8	5	5	8	4	
Cambriolage ds service public ou bâtiment administ	13	7	4	2		1	6	1		2	4	2
Cambriolage dans bâtiment (total)	90	85	52	49	46	42	38	45	44	42	36	10



**FC Vol autre**

	2000	2013	2014	2015	2016	2017	2018	2019	2020	2021	2022	2023
Vol à main armée	3	4				1	3	2			1	1
Vol avec violence sans arme	3	2	5	4	7	4	4	3	7	1	4	
Vol dans ou sur un véhicule	30	8	31	20	14	15	13	9	10	8	12	1
Vol d'armes et explosifs		4	1	1	4	3	1	1	1	4		
Vol à l'arraché		1		1	1					1		
Vol à la tire	3	6	1	2	2	1	1	4	2			1
Vol à l'étalage	4	5	2	9	8	2	1	1		1	1	
Vol par ruse	2		1				1	1				
Vol de métaux		4	7	4	1	1	10	4	2	6	6	1
Vol sur les chantiers	1	2	5		2	1	4	1	1		11	2
Home-invasion							2	1				
Vol d'animaux	2		2			2		1				

**Criminalité ICT**

	2000	2013	2014	2015	2016	2017	2018	2019	2020	2021	2022	2023
Fraude de cartes de paiements		2	1	2	5	1	2	2	3	1	1	1
Ransomware						1						

**FC Autre**

	2000	2013	2014	2015	2016	2017	2018	2019	2020	2021	2022	2023
Violence contre les métiers d'intérêt général	1	3	1	4	1	2		2	1	1	2	
Viol collectif				1								
Graffiti		3	2	2	3	2		1		1	1	
Dégradation de voiture	3	23	39	44	24	25	10	27	14	10	21	8
Rixe au couteau		1	1			1					1	1



**PH Violence intrafamiliale (VIF)**

	2000	2013	2014	2015	2016	2017	2018	2019	2020	2021	2022	2023
VIF: physique, dans le couple	4	17	12	27	11	10	15	20	28	25	21	9
VIF: physique, envers des descendants	3	5	7	4	2	3	3	4	3	3	4	1
VIF: physique, envers d'autres membres	8	5	6	1	1	2	1	1	6	5		
VIF: sexuelle, dans le couple					1			1				
VIF: sexuelle, envers des descendants		2	2			1	1	1	1			
VIF: psychique, dans le couple	24	25	34	22	8	6	14	11	15	9	25	1
VIF: psychique, envers des descendants								1	1	1	1	
VIF: psychique, envers d'autres membres						2	1	1		2		
VIF: économique, dans le couple	1	2	1	1	1		1	1	2		1	
VIF: économique, envers des descendants	1			1					1			1
VIF: économique, envers d'autres membres	11	3	5	3	3		2	1	2		1	1

**PH Hormones et dopage**

	2000	2013	2014	2015	2016	2017	2018	2019	2020	2021	2022	2023
Dopage humain								2	1			

**PH Drogues**

	2000	2013	2014	2015	2016	2017	2018	2019	2020	2021	2022	2023
Production de drogues synthétiques												1
Vente de drogues synthétiques								1			1	
Production de cannabis (culture)			1		2	1		2		1		1
Vente-traffic d'héroïne				1								

**PH Trafic d'armes**

	2000	2013	2014	2015	2016	2017	2018	2019	2020	2021	2022	2023
Commerce et production d'arme à feu et mun.				1				1				



**PH Traite des êtres humains**

	2000	2013	2014	2015	2016	2017	2018	2019	2020	2021	2022	2023
TEH - exploitation sexuelle			1				1					

**PH Violence dans l'espace public**

	2000	2013	2014	2015	2016	2017	2018	2019	2020	2021	2022	2023
Violence physique (transport public)		2		1	2		1	1	1	2	1	
Violence physique (voie publique)	6	13	14	17	10	17	20	18	18	12	8	3
Violence physique (autre endroit public)	1		1	2	1	1	1	1				
Violence physique (endroit accessible au public)	1	5	11	2	1	2	6	1	2	1	5	1
Violence sexuelle (voie publique)				3		1		1				
Violence sexuelle (autre endroit public)	1											
Violence sexuelle (endroit accessible au public)			2			1				1		
Violence psychique (transport public)		1	2		2		1	1	1			
Violence psychique (voie publique)	18	30	30	26	14	15	11	17	16	24	17	4
Violence psychique (autre endroit public)	2	1			1			1		1		
Violence psychique (endroit accessible au public)	4	3	8	2	1		3			1	5	1
Vol à main armée (voie publique)		2										1
Vol à main armée (endroit accessible au public)	2						2	2			1	
Vol avec violence sans arme (transport public)	1		2	2	2		1				1	
Vol avec violence sans arme (voie publique)			1		1	2	1		2	1	1	
Vol avec violence sans arme (endr. acces. au pub.)	1		2	1								

**PH Autre**

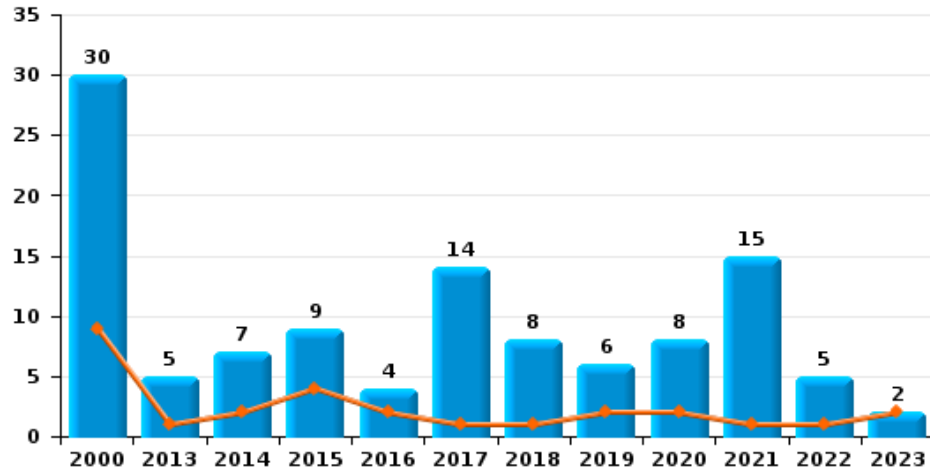
	2000	2013	2014	2015	2016	2017	2018	2019	2020	2021	2022	2023
Faux policiers			1		1							
Cyberharcèlement		2	1	5	1	4		1	3	7	6	1
Fraude à l'identité	1	3	4	8	4	2	7	2	3	9	5	2



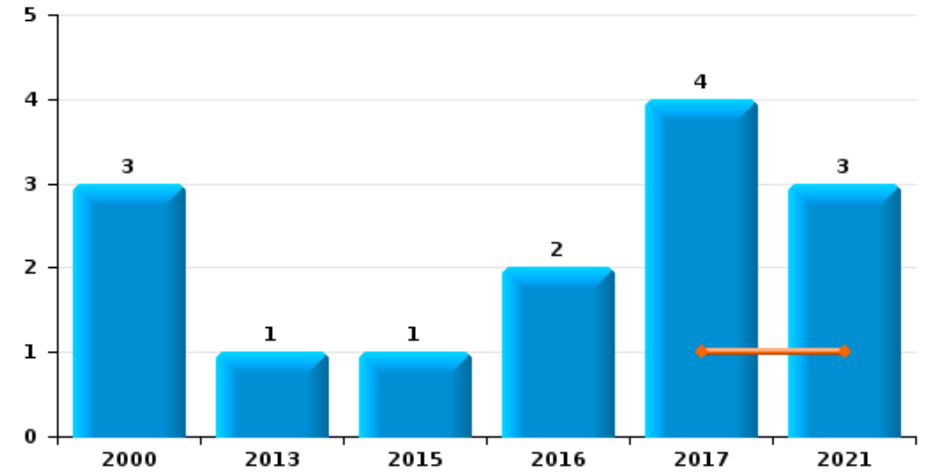
**Trooz**

Année	<span style="color: blue;">■</span>
Trimestre 1	<span style="color: orange;">■</span>

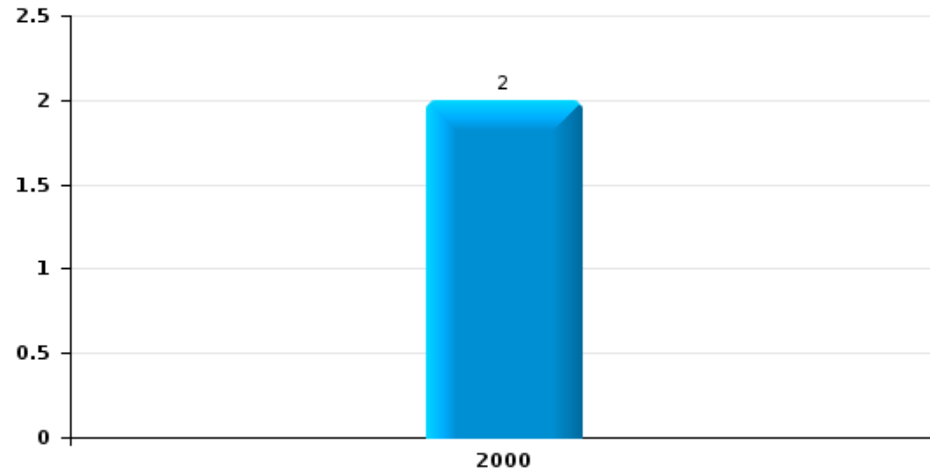
**Vol de voiture**



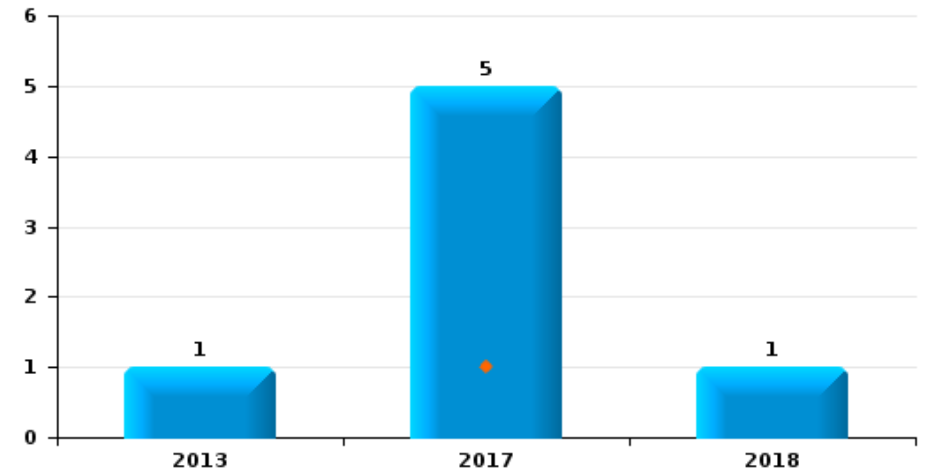
**Vol de moto**



**Carjacking**

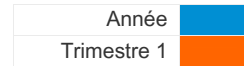


**Vol dans les garages**

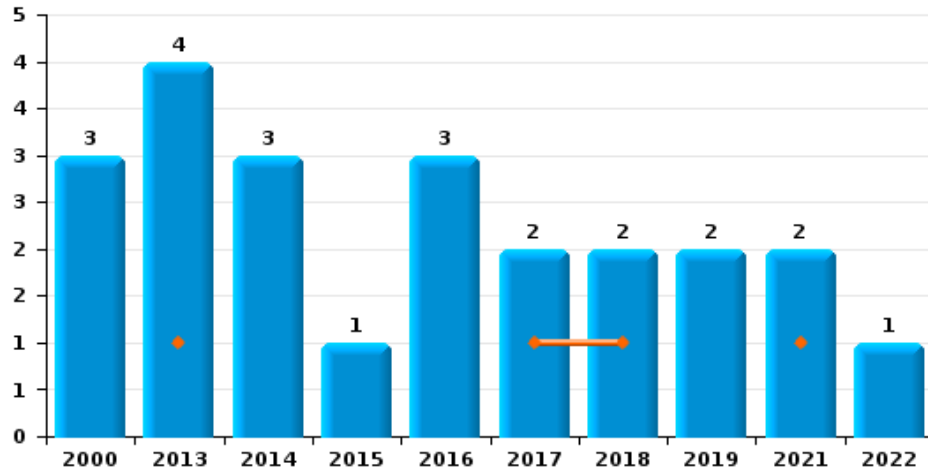




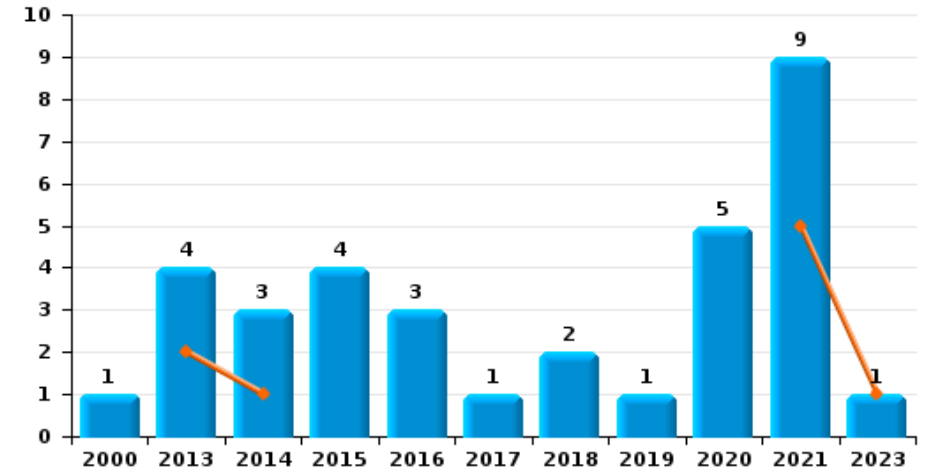
**Trooz**



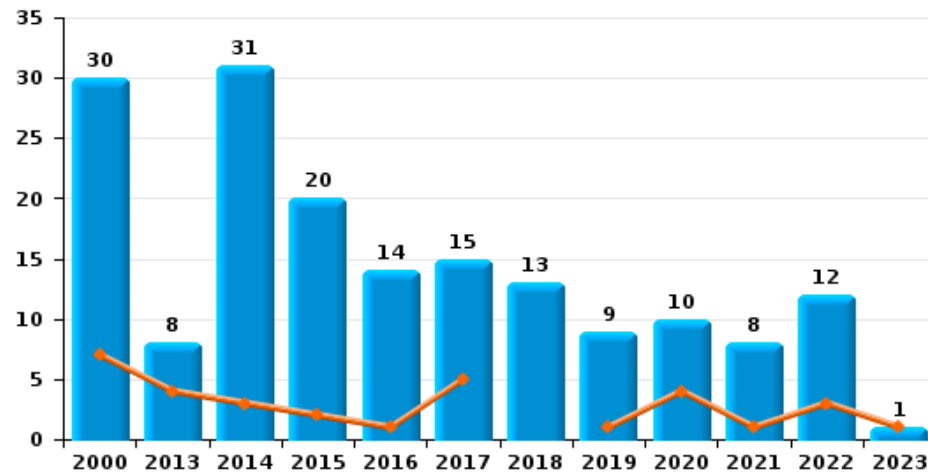
**Vol de vélomoteur**



**Vol de vélo**



**Vol dans ou sur un véhicule**



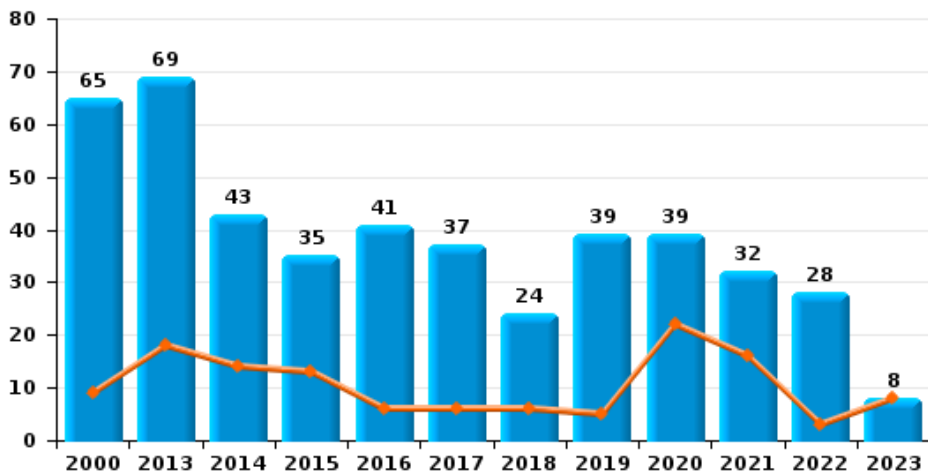




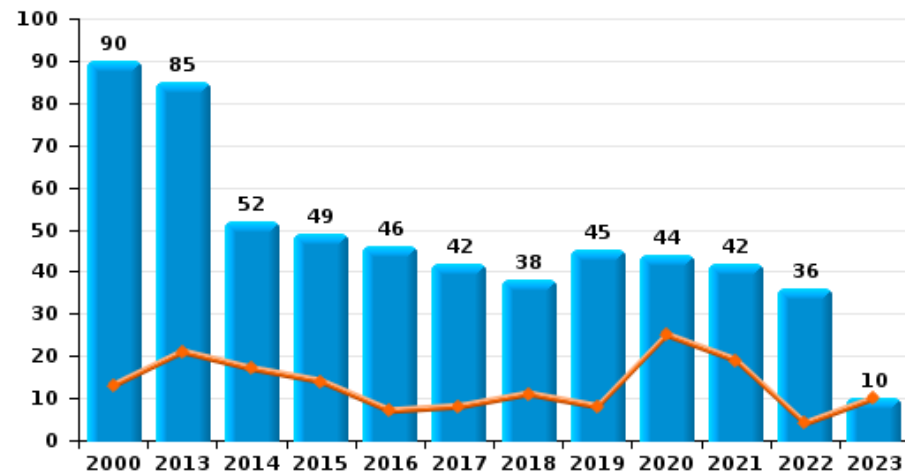
**Trooz**



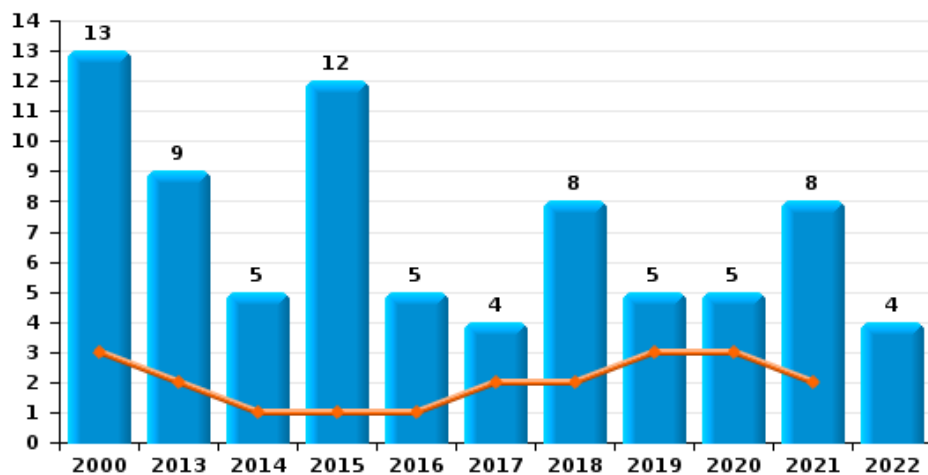
**Cambrilage dans habitation**



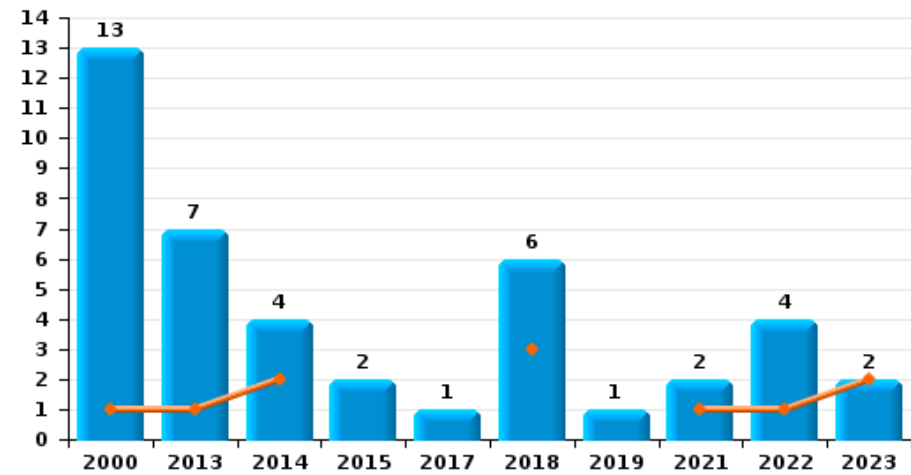
**Cambrilage dans bâtiment (total)**



**Cambrilage ds entreprise ou commerce**



**Cambrilage ds service public ou bâtiment administratif**

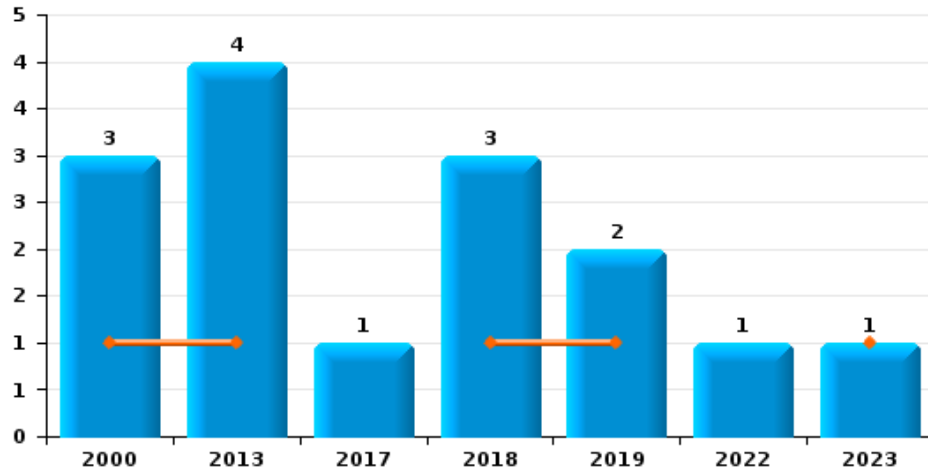




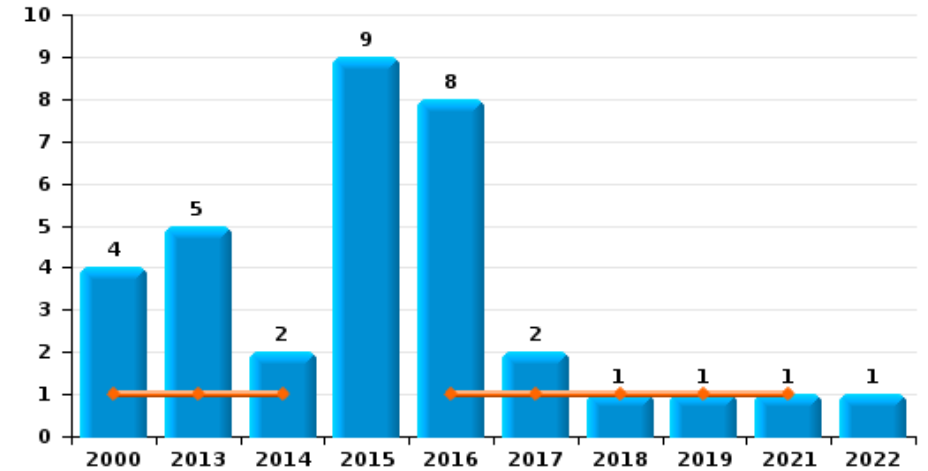
**Trooz**

Année	<span style="color: blue;">■</span>
Trimestre 1	<span style="color: orange;">■</span>

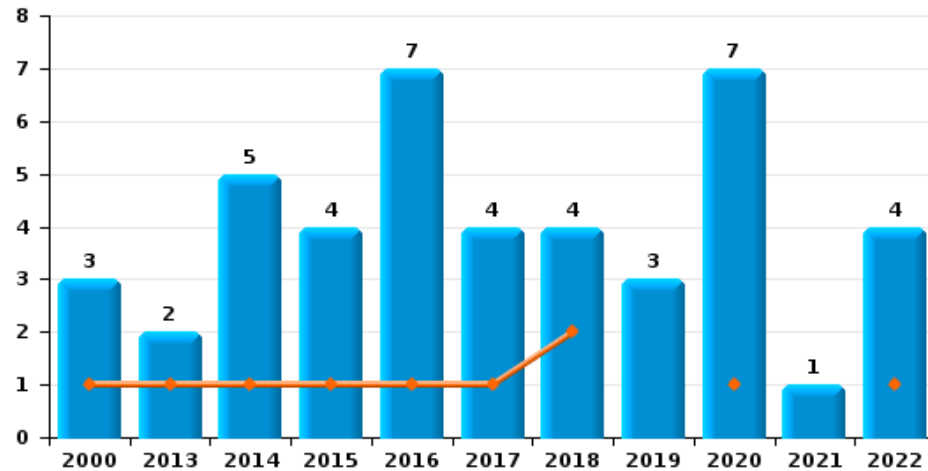
**Vol à main armée**



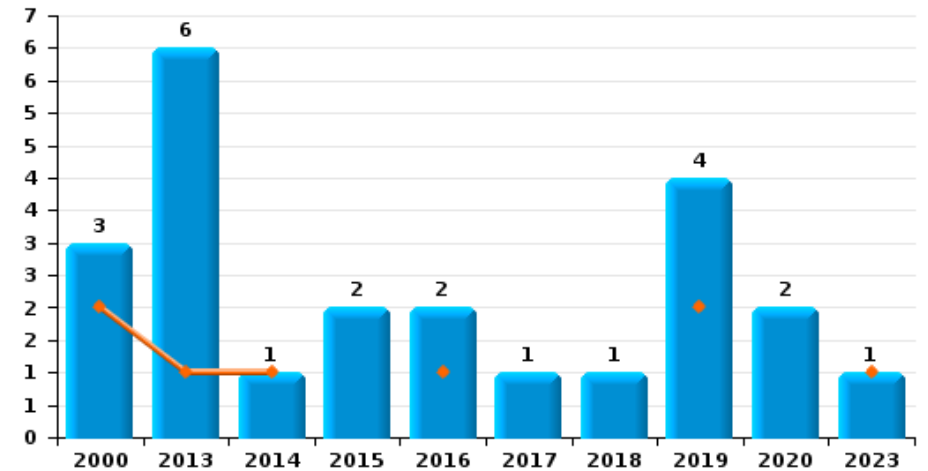
**Vol à l'étalage**



**Vol avec violence sans arme**



**Vol à la tire**

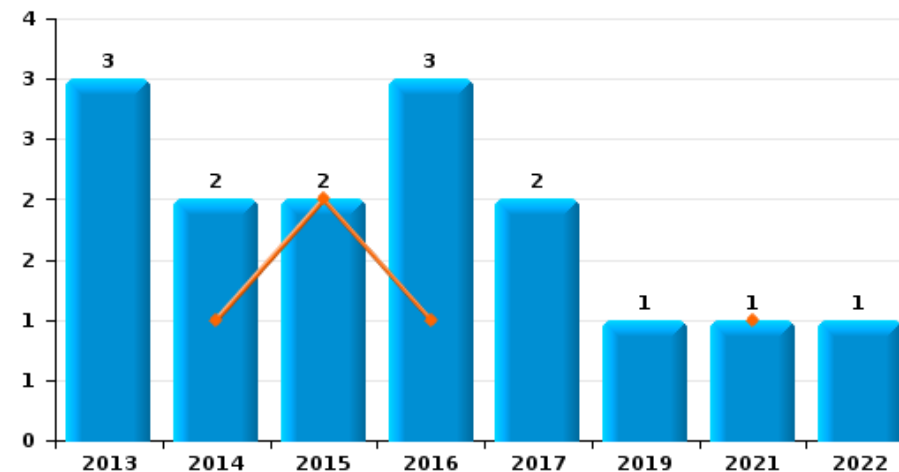




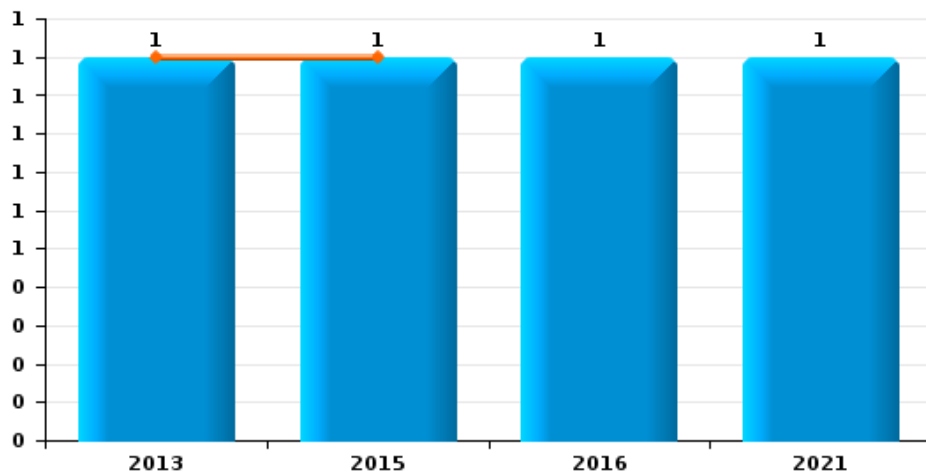
Trooz

Année	<span style="color: blue;">■</span>
Trimestre 1	<span style="color: orange;">■</span>

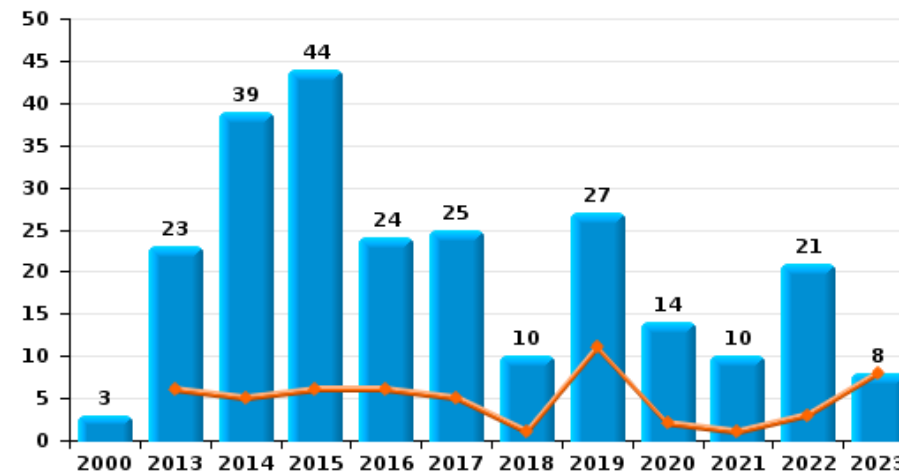
Graffiti



Vol à l'arraché



Dégradation de voiture





**Trooz**

**FC Vol moyen de transport**

		2000	2013	2014	2015	2016	2017	2018	2019	2020	2021	2022	2023
<b>Vol de voiture</b>	Trim 1	9	1	2	4	2	1	1	2	2	1	1	2
	Trim 2	7		2	1		6	2		2	2	1	
	Trim 3	7		2	3	1	2	2	2	4	11	1	
	Trim 4	7	4	1	1	1	5	3	2		1	2	
	<b>Total</b>	<b>30</b>	<b>5</b>	<b>7</b>	<b>9</b>	<b>4</b>	<b>14</b>	<b>8</b>	<b>6</b>	<b>8</b>	<b>15</b>	<b>5</b>	<b>2</b>
<b>Vol de moto</b>	Trim 1						1				1		
	Trim 2	1	1			1							
	Trim 3				1	1	3				1		
	Trim 4	2									1		
	<b>Total</b>	<b>3</b>	<b>1</b>		<b>1</b>	<b>2</b>	<b>4</b>				<b>3</b>		
<b>Carjacking</b>	Trim 2	2											
	<b>Total</b>	<b>2</b>											
<b>Homejacking</b>	Trim 2						1						
	Trim 3						1						
	Trim 4		1										
	<b>Total</b>		<b>1</b>				<b>2</b>						
<b>Vol dans les garages</b>	Trim 1						1						
	Trim 2						2	1					
	Trim 4		1				2						
	<b>Total</b>		<b>1</b>				<b>5</b>	<b>1</b>					
<b>Vol de vélomoteur</b>	Trim 1		1				1	1			1		
	Trim 2	1	1	1			1	1				1	
	Trim 3	2	1	2		3			1				
	Trim 4		1						1		1		
	<b>Total</b>	<b>3</b>	<b>4</b>	<b>3</b>	<b>1</b>	<b>3</b>	<b>2</b>	<b>2</b>	<b>2</b>	<b>2</b>	<b>2</b>	<b>1</b>	



FC Vol moyen de transport

		2000	2013	2014	2015	2016	2017	2018	2019	2020	2021	2022	2023
Vol de vélo	Trim 1		2	1							5		1
	Trim 2	1	1	1	2	1		1		2	3		
	Trim 3		1	1	1	2	1	1		3			
	Trim 4				1				1		1		
Total		1	4	3	4	3	1	2	1	5	9		1



FC Cambriolage

		2000	2013	2014	2015	2016	2017	2018	2019	2020	2021	2022	2023
Cambriolage dans habitation	Trim 1	9	18	14	13	6	6	6	5	22	16	3	8
	Trim 2	11	21	6	6	14	17	3	11	8	4	10	
	Trim 3	26	19	13	6	15	9	8	12	7	8	5	
	Trim 4	19	11	10	10	6	5	7	11	2	4	10	
	<b>Total</b>	<b>65</b>	<b>69</b>	<b>43</b>	<b>35</b>	<b>41</b>	<b>37</b>	<b>24</b>	<b>39</b>	<b>39</b>	<b>32</b>	<b>28</b>	<b>8</b>
Cambriolage ds entreprise ou commerce	Trim 1	3	2	1	1	1	2	2	3	3	2		
	Trim 2	3	2	2	3	1		2		1	1	2	
	Trim 3	4			5	2	2	2	2	1	4	1	
	Trim 4	3	5	2	3	1		2			1	1	
	<b>Total</b>	<b>13</b>	<b>9</b>	<b>5</b>	<b>12</b>	<b>5</b>	<b>4</b>	<b>8</b>	<b>5</b>	<b>5</b>	<b>8</b>	<b>4</b>	
Cambriolage ds service public ou bâtiment administ	Trim 1	1	1	2				3			1	1	2
	Trim 2	5						2					
	Trim 3	3	3				1					3	
	Trim 4	4	3	2	2			1	1		1		
	<b>Total</b>	<b>13</b>	<b>7</b>	<b>4</b>	<b>2</b>		<b>1</b>	<b>6</b>	<b>1</b>		<b>2</b>	<b>4</b>	<b>2</b>
Cambriolage dans bâtiment (total)	Trim 1	13	21	17	14	7	8	11	8	25	19	4	10
	Trim 2	19	23	8	9	15	17	7	11	9	5	12	
	Trim 3	32	22	13	11	17	12	10	14	8	12	9	
	Trim 4	26	19	14	15	7	5	10	12	2	6	11	
	<b>Total</b>	<b>90</b>	<b>85</b>	<b>52</b>	<b>49</b>	<b>46</b>	<b>42</b>	<b>38</b>	<b>45</b>	<b>44</b>	<b>42</b>	<b>36</b>	<b>10</b>



FC Vol autre

		2000	2013	2014	2015	2016	2017	2018	2019	2020	2021	2022	2023
Vol à main armée	Trim 1	1	1					1	1				1
	Trim 2	2	1				1	2	1				
	Trim 4		2									1	
	<b>Total</b>	<b>3</b>	<b>4</b>				<b>1</b>	<b>3</b>	<b>2</b>			<b>1</b>	<b>1</b>
Vol avec violence sans arme	Trim 1	1	1	1	1	1	1	2		1		1	
	Trim 2	1	1	1	2			1	1	4		1	
	Trim 3	1			1	2	1			1	1		
	Trim 4			3	2	2	2	1	2	1		2	
<b>Total</b>	<b>3</b>	<b>2</b>	<b>5</b>	<b>4</b>	<b>7</b>	<b>4</b>	<b>4</b>	<b>3</b>	<b>7</b>	<b>1</b>	<b>4</b>		
Vol dans ou sur un véhicule	Trim 1	7	4	3	2	1	5		1	4	1	3	1
	Trim 2	3		10	3	3	2	3	4	3	7	4	
	Trim 3	9	3	9	7	2	3	4	1	1		2	
	Trim 4	11	1	9	8	8	5	6	3	2		3	
<b>Total</b>	<b>30</b>	<b>8</b>	<b>31</b>	<b>20</b>	<b>14</b>	<b>15</b>	<b>13</b>	<b>9</b>	<b>10</b>	<b>8</b>	<b>12</b>	<b>1</b>	
Vol d'armes et explosifs	Trim 1		1						1				
	Trim 2		2			1	2				1		
	Trim 3			1		2				1	3		
	Trim 4		1		1	1	1	1					
<b>Total</b>		<b>4</b>	<b>1</b>	<b>1</b>	<b>4</b>	<b>3</b>	<b>1</b>	<b>1</b>	<b>1</b>	<b>4</b>			
Vol à l'arraché	Trim 1		1		1								
	Trim 4					1					1		
	<b>Total</b>		<b>1</b>		<b>1</b>	<b>1</b>					<b>1</b>		
Vol à la tire	Trim 1	2	1	1		1			2				1
	Trim 2		3										
	Trim 3						1		1				
	Trim 4	1	2		2	1		1	1	2			
<b>Total</b>	<b>3</b>	<b>6</b>	<b>1</b>	<b>2</b>	<b>2</b>	<b>1</b>	<b>1</b>	<b>4</b>	<b>2</b>			<b>1</b>	



FC Vol autre

		2000	2013	2014	2015	2016	2017	2018	2019	2020	2021	2022	2023
Vol à l'étalage	Trim 1	1	1	1		1	1	1	1		1		
	Trim 2	2	1		2	5	1						
	Trim 3	1	3	1	5								
	Trim 4				2	2						1	
	<b>Total</b>	<b>4</b>	<b>5</b>	<b>2</b>	<b>9</b>	<b>8</b>	<b>2</b>	<b>1</b>	<b>1</b>			<b>1</b>	<b>1</b>
Vol par ruse	Trim 2	2		1				1	1				
<b>Total</b>	<b>2</b>		<b>1</b>					<b>1</b>	<b>1</b>				
Vol de métaux	Trim 1			1	2			9		1			1
	Trim 2		1	3		1			1			3	
	Trim 3		1						1	1	4	2	
	Trim 4		2	3	2		1	1	2		2	1	
	<b>Total</b>		<b>4</b>	<b>7</b>	<b>4</b>	<b>1</b>	<b>1</b>	<b>10</b>	<b>4</b>	<b>2</b>	<b>6</b>	<b>6</b>	<b>1</b>
Vol sur les chantiers	Trim 1	1	1	2						1		3	2
	Trim 2		1	2				1				4	
	Trim 3			1		1	1	1				2	
	Trim 4					1		2	1			2	
	<b>Total</b>	<b>1</b>	<b>2</b>	<b>5</b>		<b>2</b>	<b>1</b>	<b>4</b>	<b>1</b>	<b>1</b>		<b>11</b>	<b>2</b>
Home-invasion	Trim 2							2	1				
<b>Total</b>								<b>2</b>	<b>1</b>				
Vol d'animaux	Trim 1								1				
	Trim 2	1											
	Trim 3	1		1		2							
	Trim 4			1									
	<b>Total</b>	<b>2</b>		<b>2</b>		<b>2</b>			<b>1</b>				





Criminalité ICT

		2000	2013	2014	2015	2016	2017	2018	2019	2020	2021	2022	2023
Fraude de cartes de paiements	Trim 1			1						2			1
	Trim 2		1		1	2	1	1	1		1		
	Trim 3								1			1	
	Trim 4		1		1	3		1		1			
<b>Total</b>			<b>2</b>	<b>1</b>	<b>2</b>	<b>5</b>	<b>1</b>	<b>2</b>	<b>2</b>	<b>3</b>	<b>1</b>	<b>1</b>	<b>1</b>
Ransomware	Trim 2						1						
<b>Total</b>							<b>1</b>						



FC Autre

		2000	2013	2014	2015	2016	2017	2018	2019	2020	2021	2022	2023
Violence contre les métiers d'intérêt général	Trim 1	1			3							1	
	Trim 2			1							1		
	Trim 3				1	2				1			
	Trim 4		3			1			2			1	
<b>Total</b>		<b>1</b>	<b>3</b>	<b>1</b>	<b>4</b>	<b>1</b>	<b>2</b>		<b>2</b>	<b>1</b>	<b>1</b>	<b>2</b>	
Viol collectif	Trim 1				1								
	<b>Total</b>				<b>1</b>								
Graffiti	Trim 1			1	2	1					1		
	Trim 2		1	1		1	1						
	Trim 3						1		1				
	Trim 4		2			1						1	
<b>Total</b>			<b>3</b>	<b>2</b>	<b>2</b>	<b>3</b>	<b>2</b>		<b>1</b>		<b>1</b>	<b>1</b>	
Dégradation de voiture	Trim 1		6	5	6	6	5	1	11	2	1	3	8
	Trim 2	2	8	16	16	6	9	5	5	6	5	9	
	Trim 3	1	5	15	12	3	5	3	6	5	4	5	
	Trim 4		4	3	10	9	6	1	5	1		4	
<b>Total</b>		<b>3</b>	<b>23</b>	<b>39</b>	<b>44</b>	<b>24</b>	<b>25</b>	<b>10</b>	<b>27</b>	<b>14</b>	<b>10</b>	<b>21</b>	<b>8</b>
Rixe au couteau	Trim 1												1
	Trim 2		1				1						
	Trim 3			1								1	
<b>Total</b>			<b>1</b>	<b>1</b>			<b>1</b>					<b>1</b>	<b>1</b>



PH Violence intrafamiliale (VIF)

		2000	2013	2014	2015	2016	2017	2018	2019	2020	2021	2022	2023
VIF: physique, dans le couple	Trim 1	1	3	7	4	1	2	2	2	4	12	3	9
	Trim 2	1	2	2	7	2	3	3	5	7	3	5	
	Trim 3		7	2	5	3	3	7	10	9	5	8	
	Trim 4	2	5	1	11	5	2	3	3	8	5	5	
Total		4	17	12	27	11	10	15	20	28	25	21	9
VIF: physique, envers des descendants	Trim 1	1	1	3	1	1		1			1		1
	Trim 2	1		2	1	1	1		2	1		3	
	Trim 3	1	2	1	1			1	1	1	1	1	
	Trim 4		2	1	1		2	1	1	1	1		
Total		3	5	7	4	2	3	3	4	3	3	4	1
VIF: physique, envers d'autres membres	Trim 1		2							1	1		
	Trim 2	2	2	4			1			1	1		
	Trim 3	2		2		1	1	1		1	2		
	Trim 4	4	1		1				1	3	1		
Total		8	5	6	1	1	2	1	1	6	5		
VIF: sexuelle, dans le couple	Trim 1					1							
	Trim 3								1				
Total						1			1				
VIF: sexuelle, envers des descendants	Trim 1		1				1						
	Trim 2									1			
	Trim 3		1	1					1				
	Trim 4			1				1					
Total			2	2			1	1	1	1			
VIF: psychique, dans le couple	Trim 1	9	1	11	6	3	1	2	2	4	2	3	1
	Trim 2	8	6	8	9	2	2	3		4	3	11	
	Trim 3	3	10	9	3	2	1	5	4	3	2	9	
	Trim 4	4	8	6	4	1	2	4	5	4	2	2	
Total		24	25	34	22	8	6	14	11	15	9	25	1



PH Violence intrafamiliale (VIF)

		2000	2013	2014	2015	2016	2017	2018	2019	2020	2021	2022	2023
VIF: psychique, envers des descendants	Trim 1											1	
	Trim 2										1		
	Trim 3								1	1			
	<b>Total</b>								<b>1</b>	<b>1</b>	<b>1</b>	<b>1</b>	
VIF: psychique, envers d'autres membres	Trim 1										1		
	Trim 3						2	1					
	Trim 4								1		1		
	<b>Total</b>						<b>2</b>	<b>1</b>	<b>1</b>		<b>2</b>		
VIF: économique, dans le couple	Trim 1				1								
	Trim 2							1					
	Trim 3		1						1	1		1	
	Trim 4	1	1	1						1			
	<b>Total</b>	<b>1</b>	<b>2</b>	<b>1</b>	<b>1</b>	<b>1</b>		<b>1</b>	<b>1</b>	<b>2</b>		<b>1</b>	
VIF: économique, envers des descendants	Trim 1			1									1
	Trim 3	1								1			
	<b>Total</b>	<b>1</b>		<b>1</b>						<b>1</b>			<b>1</b>
VIF: économique, envers d'autres membres	Trim 1	3		1	2			1					1
	Trim 2	5		1		2		1	1				
	Trim 3	3	1							1		1	
	Trim 4		2	3	1	1				1			
	<b>Total</b>	<b>11</b>	<b>3</b>	<b>5</b>	<b>3</b>	<b>3</b>		<b>2</b>	<b>1</b>	<b>2</b>		<b>1</b>	<b>1</b>



PH Hormones et dopage

		2000	2013	2014	2015	2016	2017	2018	2019	2020	2021	2022	2023
Dopage humain	Trim 1								1				
	Trim 2								1	1			
Total									2	1			



PH Drogues

		2000	2013	2014	2015	2016	2017	2018	2019	2020	2021	2022	2023
Production de drogues synthétiques	Trim 1												1
	Total												1
Vente de drogues synthétiques	Trim 4								1			1	
	Total								1			1	
Production de cannabis (culture)	Trim 1			1		1						1	1
	Trim 2					1	1						
	Trim 4								2				
	Total			1		2	1		2			1	1
Vente-traffic d héroïne	Trim 3				1								
	Total				1								



PH Trafic d'armes

		2000	2013	2014	2015	2016	2017	2018	2019	2020	2021	2022	2023
Commerce et production d'arme à feu et mun.	Trim 1								1				
	Trim 2				1								
<b>Total</b>					<b>1</b>				<b>1</b>				



PH Traite des êtres humains

		2000	2013	2014	2015	2016	2017	2018	2019	2020	2021	2022	2023
TEH - exploitation sexuelle	Trim 1							1					
	Trim 4			1									
Total				1				1					





PH Violence dans l'espace public

		2000	2013	2014	2015	2016	2017	2018	2019	2020	2021	2022	2023
Violence physique (transport public)	Trim 1				1	1					1	1	
	Trim 2								1	1			
	Trim 3										1		
	Trim 4		2			1		1					
	<b>Total</b>		<b>2</b>		<b>1</b>	<b>2</b>		<b>1</b>	<b>1</b>	<b>1</b>	<b>2</b>	<b>1</b>	
Violence physique (voie publique)	Trim 1	3	3	4	6	4	3	3	4	1	2	2	3
	Trim 2	2	3	4	5	3	3	8	6	8	3		
	Trim 3	1	3	3	4	2	7	7	5	5	5	3	
	Trim 4		4	3	2	1	4	2	3	4	2	3	
	<b>Total</b>	<b>6</b>	<b>13</b>	<b>14</b>	<b>17</b>	<b>10</b>	<b>17</b>	<b>20</b>	<b>18</b>	<b>18</b>	<b>12</b>	<b>8</b>	<b>3</b>
Violence physique (autre endroit public)	Trim 1	1					1						
	Trim 2			1					1				
	Trim 3				1	1		1					
	Trim 4				1								
	<b>Total</b>	<b>1</b>		<b>1</b>	<b>2</b>	<b>1</b>	<b>1</b>	<b>1</b>	<b>1</b>				
Violence physique (endroit accessible au public)	Trim 1	1	2	1			1	1	1	1		1	1
	Trim 2		1	5			1	3				2	
	Trim 3		1	2						1	1	1	
	Trim 4		1	3	2	1		2				1	
	<b>Total</b>	<b>1</b>	<b>5</b>	<b>11</b>	<b>2</b>	<b>1</b>	<b>2</b>	<b>6</b>	<b>1</b>	<b>2</b>	<b>1</b>	<b>5</b>	<b>1</b>
Violence sexuelle (voie publique)	Trim 3				3		1		1				
<b>Total</b>				<b>3</b>		<b>1</b>		<b>1</b>					
Violence sexuelle (autre endroit public)	Trim 2	1											
<b>Total</b>	<b>1</b>												
Violence sexuelle (endroit accessible au public)	Trim 3			2			1						
	Trim 4										1		
	<b>Total</b>			<b>2</b>			<b>1</b>				<b>1</b>		



PH Violence dans l'espace public

		2000	2013	2014	2015	2016	2017	2018	2019	2020	2021	2022	2023
Violence psychique (transport public)	Trim 1			1									
	Trim 2		1										
	Trim 3			1					1	1			
	Trim 4				2		1						
<b>Total</b>			<b>1</b>	<b>2</b>		<b>2</b>		<b>1</b>	<b>1</b>	<b>1</b>			
Violence psychique (voie publique)	Trim 1	2	8	4	10	4	3	2	6	2	6	2	4
	Trim 2	6	3	8	5	4	6	5	3	4	5	3	
	Trim 3	7	7	8	6	3	3	1	5	5	6	4	
	Trim 4	3	12	10	5	3	3	3	3	5	7	8	
<b>Total</b>		<b>18</b>	<b>30</b>	<b>30</b>	<b>26</b>	<b>14</b>	<b>15</b>	<b>11</b>	<b>17</b>	<b>16</b>	<b>24</b>	<b>17</b>	<b>4</b>
Violence psychique (autre endroit public)	Trim 1	1									1		
	Trim 2	1											
	Trim 3		1			1							
	Trim 4								1				
<b>Total</b>		<b>2</b>	<b>1</b>			<b>1</b>			<b>1</b>		<b>1</b>		
Violence psychique (endroit accessible au public)	Trim 1	1	1	1	1								1
	Trim 2	1	1	2									
	Trim 3	1		2				1			1	1	
	Trim 4	1	1	3	1	1		2				4	
<b>Total</b>		<b>4</b>	<b>3</b>	<b>8</b>	<b>2</b>	<b>1</b>		<b>3</b>			<b>1</b>	<b>5</b>	<b>1</b>
Vol à main armée (voie publique)	Trim 1												1
	Trim 2		1										
	Trim 4		1										
<b>Total</b>			<b>2</b>										<b>1</b>
Vol à main armée (endroit accessible au public)	Trim 1	1						1	1				
	Trim 2	1						1	1				
	Trim 4											1	
<b>Total</b>		<b>2</b>						<b>2</b>	<b>2</b>			<b>1</b>	



PH Violence dans l'espace public

		2000	2013	2014	2015	2016	2017	2018	2019	2020	2021	2022	2023
Vol avec violence sans arme (transport public)	Trim 1				1			1					
	Trim 2			1									
	Trim 3	1				1							
	Trim 4			1	1	1						1	
<b>Total</b>		<b>1</b>		<b>2</b>	<b>2</b>	<b>2</b>		<b>1</b>				<b>1</b>	
Vol avec violence sans arme (voie publique)	Trim 1						1						
	Trim 2									1			
	Trim 3									1	1		
	Trim 4			1		1	1	1				1	
<b>Total</b>				<b>1</b>		<b>1</b>	<b>2</b>	<b>1</b>		<b>2</b>	<b>1</b>	<b>1</b>	
Vol avec violence sans arme (endr. acces. au pub.)	Trim 1	1		1									
	Trim 4			1	1								
<b>Total</b>		<b>1</b>		<b>2</b>	<b>1</b>								



PH Autre

		2000	2013	2014	2015	2016	2017	2018	2019	2020	2021	2022	2023
Faux policiers	Trim 2			1									
	Trim 3				1								
	<b>Total</b>			<b>1</b>	<b>1</b>								
Cyberharcèlement	Trim 1		1	1	3	1	2					2	1
	Trim 2				1		1		1		2	1	
	Trim 3		1		1					3	3	1	
	Trim 4						1				2	2	
	<b>Total</b>		<b>2</b>	<b>1</b>	<b>5</b>	<b>1</b>	<b>4</b>		<b>1</b>	<b>3</b>	<b>7</b>	<b>6</b>	<b>1</b>
Fraude à l'identité	Trim 1	1	1	1	4	1	1	1			2	1	2
	Trim 2				1	2	1		1		4	2	
	Trim 3		2	2	2	1		2		1			
	Trim 4				1			4	1	2	3	2	
	<b>Total</b>	<b>1</b>	<b>3</b>	<b>4</b>	<b>8</b>	<b>4</b>	<b>2</b>	<b>7</b>	<b>2</b>	<b>3</b>	<b>9</b>	<b>5</b>	<b>2</b>



**Trooz**

**2022**

**FC Vol moyen de transport**

	Mar	Juin	Août	Nov	Total
Vol de voiture	1	1	1	2	5
Vol de vélomoteur		1			1

**FC Cambriolage**

	Jan	Mar	Avr	Mai	Juin	Juil	Août	Sep	Oct	Nov	Déc	Total
Cambriolage dans habitation	2	1	3	4	3	1	2	2	3	6	1	28
Cambriolage ds entreprise ou commerce				2			1		1			4
Cambriolage ds service public ou bâtiment administ		1				1		2				4
Cambriolage dans bâtiment (total)	2	2	3	6	3	2	3	4	4	6	1	36

**FC Vol autre**

	Jan	Fév	Mar	Avr	Mai	Juin	Août	Sep	Oct	Nov	Déc	Total
Vol à main armée									1			1
Vol avec violence sans arme	1				1					2		4
Vol dans ou sur un véhicule		3			4		2		1	1	1	12
Vol à l'étalage											1	1
Vol de métaux				2	1		1	1			1	6
Vol sur les chantiers		2	1	1	2	1	2			1	1	11

**Criminalité ICT**

	Août	Total
Fraude de cartes de paiements	1	1



### FC Autre

	Jan	Mar	Avr	Mai	Juin	Juil	Août	Sep	Oct	Nov	Total
Violence contre les métiers d'intérêt général		1							1		2
Graffiti									1		1
Dégradation de voiture	1	2	2	4	3	1		4	1	3	21
Rixe au couteau							1				1

### PH Violence intrafamiliale (VIF)

	Jan	Fév	Mar	Avr	Mai	Juin	Juil	Août	Sep	Oct	Nov	Déc	Total
VIF: physique, dans le couple	1	1	1	1	3	1	4	2	2	2	1	2	21
VIF: physique, envers des descendants				1		2	1						4
VIF: psychique, dans le couple	2		1	2	5	4	4	1	4	1		1	25
VIF: psychique, envers des descendants		1											1
VIF: économique, dans le couple									1				1
VIF: économique, envers d'autres membres									1				1

### PH Drogues

	Déc	Total
Vente de drogues synthétiques	1	1



### PH Violence dans l'espace public

	Fév	Mar	Avr	Mai	Juin	Juil	Août	Sep	Oct	Nov	Déc	Total
Violence physique (transport public)		1										1
Violence physique (voie publique)		2				2		1	1		2	8
Violence physique (endroit accessible au public)	1		2				1			1		5
Violence psychique (voie publique)		2		2	1	1	1	2	2	4	2	17
Violence psychique (endroit accessible au public)							1			1	3	5
Vol à main armée (endroit accessible au public)									1			1
Vol avec violence sans arme (transport public)										1		1
Vol avec violence sans arme (voie publique)										1		1

### PH Autre

	Jan	Mar	Mai	Juin	Sep	Oct	Nov	Total
Cyberharcèlement	1	1		1	1		2	6
Fraude à l'identité	1		2			1	1	5



2023

**FC Vol moyen de transport**

	Jan	Fév	Mar	Total
Vol de voiture	1		1	2
Vol de vélo		1		1

**FC Cambriolage**

	Jan	Fév	Mar	Total
Cambriolage dans habitation	3	2	3	8
Cambriolage ds service public ou bâtiment administ		2		2
Cambriolage dans bâtiment (total)	3	4	3	10

**FC Vol autre**

	Jan	Fév	Mar	Total
Vol à main armée			1	1
Vol dans ou sur un véhicule	1			1
Vol à la tire	1			1
Vol de métaux		1		1
Vol sur les chantiers		1	1	2

**Criminalité ICT**

	Jan	Total
Fraude de cartes de paiements	1	1

**FC Autre**

	Jan	Fév	Mar	Total
Dégradation de voiture	5	1	2	8
Rixe au couteau		1		1





### PH Violence intrafamiliale (VIF)

	Jan	Fév	Mar	Total
VIF: physique, dans le couple	4	2	3	9
VIF: physique, envers des descendants			1	1
VIF: psychique, dans le couple		1		1
VIF: économique, envers des descendants			1	1
VIF: économique, envers d'autres membres			1	1

### PH Drogues

	Jan	Mar	Total
Production de drogues synthétiques	1		1
Production de cannabis (culture)		1	1

### PH Violence dans l'espace public

	Jan	Fév	Mar	Total
Violence physique (voie publique)	2		1	3
Violence physique (endroit accessible au public)	1			1
Violence psychique (voie publique)	1	1	2	4
Violence psychique (endroit accessible au public)	1			1
Vol à main armée (voie publique)			1	1

### PH Autre

	Jan	Mar	Total
Cyberharcèlement		1	1
Fraude à l'identité	1	1	2

# ***STATISTIQUES POLICIERES DE CRIMINALITE***

---

***LIEU DE PERPETRATION: COMMUNE***

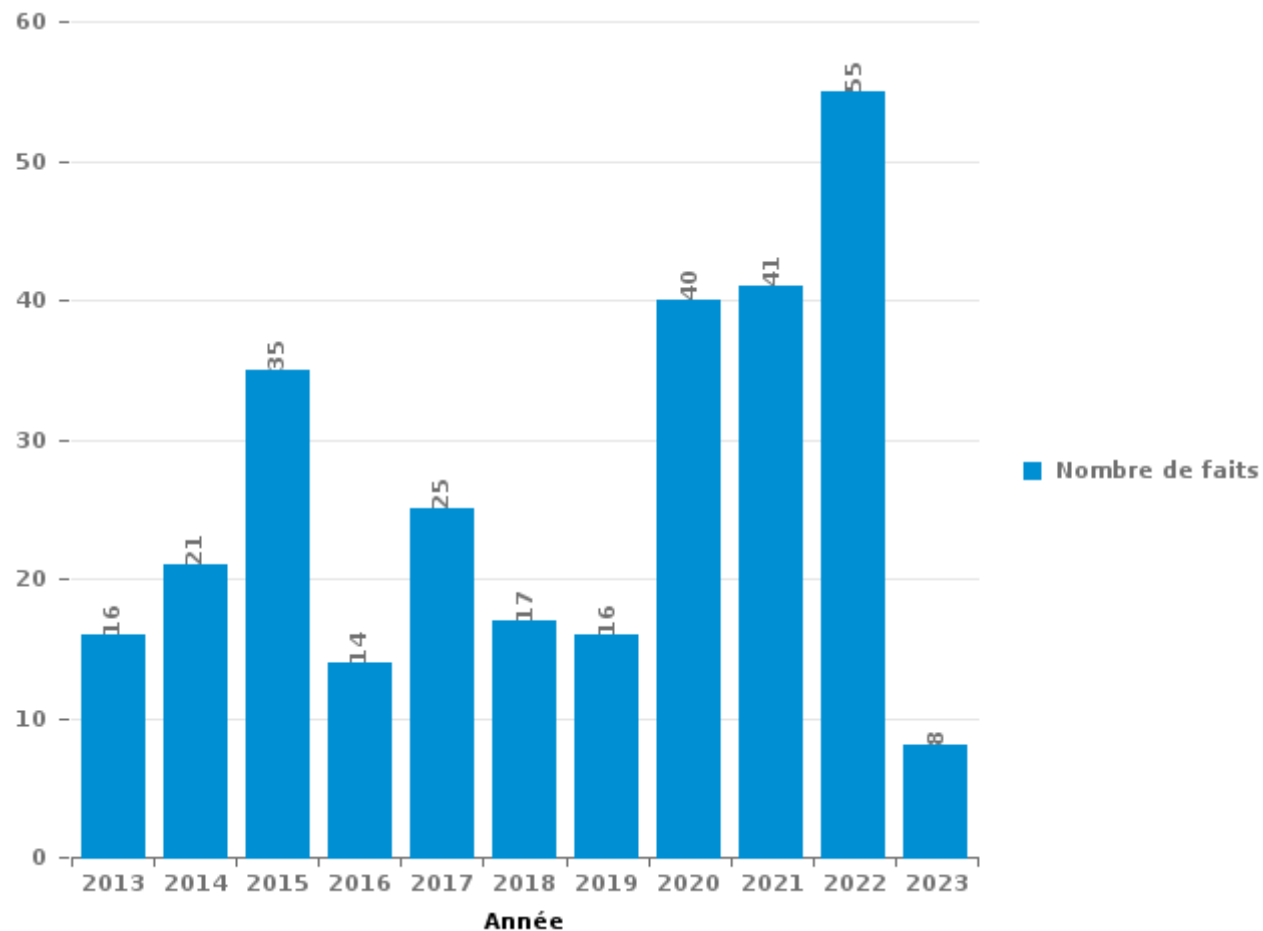
**Trooz**

***PARTIE III : ICT***



## Trooz

Nombre total de délits avec un élément ICT/online, depuis 2013





Criminalité ICT/online au sens strict

Infractions (exhaustif)

	2013	2014	2015	2016	2017	2018	2019	2020	2021	2022	2023
Criminalité informatique: Faux en informatique:		1	1			1	1	2	1	1	
Criminalité informatique: Fraude informatique:	7	5	10	7	6	6	4	8	6	6	3
Criminalité informatique: Hacking:	1	2	3		2		1	1	3	1	
Criminalité informatique: Sabotage:	1	2									
<b>Total:</b>	<b>9</b>	<b>10</b>	<b>14</b>	<b>7</b>	<b>8</b>	<b>7</b>	<b>6</b>	<b>11</b>	<b>10</b>	<b>8</b>	<b>3</b>

Figures criminelles (à considérer spécifiquement – ne pas additionner avec d'autres éléments – risque de double comptage!)

	2013	2014	2015	2016	2017	2018	2019	2020	2021	2022	2023
Fraude de cartes de paiements	2	1	2	5	1	2	2	3	1	1	1
Ransomware					1						



## Criminalité ICT/online au sens large

Infractions (uniquement si code-fait existe)

	2013	2014	2015	2016	2017	2018	2019	2020	2021	2022	2023
Fraude: Escroquerie: Fraude par internet	6	13	16	6	13	9	6	24	22	36	4
Infr. contre autres valeurs morales et sentiments: Cyberlokkking (leurre de mineur par ICT):			1								
Infr. contre les moeurs: Voyeurisme: Diffusion enregistrement nudité ou intimité						1	1	1		1	
<b>Total:</b>	<b>6</b>	<b>13</b>	<b>17</b>	<b>6</b>	<b>13</b>	<b>10</b>	<b>7</b>	<b>25</b>	<b>22</b>	<b>37</b>	<b>4</b>

Figures criminelles (à considérer spécifiquement – ne pas additionner avec d'autres éléments – risque de double comptage!)

	2013	2014	2015	2016	2017	2019	2020	2021	2022	2023
Cyberharcèlement	2	1	5	1	4	1	3	7	6	1

# ***STATISTIQUES POLICIERES DE CRIMINALITE***

---

***LIEU DE PERPETRATION: COMMUNE***

**Trooz**

***PARTIE IV : DESTINATION LIEU***



Trooz

Vol et extorsion

	2000	2013	2014	2015	2016	2017	2018	2019	2020	2021	2022	2023
Habitation: maison	72	58	50	40	46	46	22	38	38	25	31	7
Voie publique	61	28	42	42	35	28	27	21	22	33	28	11
Magasin	16	10	8	19	11	3	6	8	3	3	3	1
Habitation: allée	12	3	11	4	7	3	2	7	4	2	3	1
Habitation: non précisée	2	9	3	4	1	2	5	8	5	7	3	5
Parking	9	4	5	5	2	6	2	3	4	8	3	1
Service public	6	12	5			4	10	3		4	7	1
Habitation: appartement		6	6	4	6	2	2	8	5	2	8	
Entreprise	7	5	3	3	4	6	6	4	4	3	2	1
Habitation: dépendances	8	7	2	8	2	4	1	3	2	6	3	1
Habitation: garage	6	9	2	2	4	2	1	2	1	15		
Inconnue	14		4	2	7	2	2	2	1	5	3	
Terrain	4	2	1	3	5	1	4	4	4	2	3	1
Chantier	1	2	5		2	1	4	1	1		11	2
Autre	1	2	2	3	3	1	2	2		7	1	1
Horeca	4	2	3	4	2		1	3	1		1	
Culture et loisirs	8	2	1	3				1		1		
Institution d'enseignement	6		3	1		1				1		
Infrastructure sportive	3	3	2				1	2				
Moyen de transport: train / tram / métro	2	1		3			2				2	
Stade	5		1	1	2		1					
Cimetière		1		2	1	3					2	
Habitation: autre	3		1		1	1	1	2				
Station de bus / métro et gare de chemin de fer			3	1	1		1			1	2	
Bâtiment administratif	1			1			2			1	1	1
Moyen de transport: voiture	1				1	3	1		1			
Banque / institution financière		3						2	1			
Aéroport			2	1				1				
Médecin / dentiste / pharmacien							2			2		
Moyen de transport: autre	1			1			1				1	
Service			1			1			1			
Moyen de transport: autobus / autocar		1		1								
Moyen de transport: camion						1					1	
Station essence		1	1									
Arrêt de bus / tram					1							
Edifice religieux / lieu du culte		1										
Emplacement de vélo							1					
Hôpital											1	
Maison de repos		1										
<b>Total</b>	<b>253</b>	<b>173</b>	<b>167</b>	<b>158</b>	<b>144</b>	<b>121</b>	<b>110</b>	<b>125</b>	<b>98</b>	<b>128</b>	<b>120</b>	<b>34</b>

FPF/DGR/DRI/BIPOL - Statistiques policières de criminalité (date de clôture: 22/09/2023)

Les données pour les années 2001 jusqu'à 2012 ne sont plus publiées mais restent disponibles sur demande auprès du service BIPOL.

Les données pour 2023 ne concernent que le 1er trimestre.



Trooz

Dégradation de la propriété

	2000	2013	2014	2015	2016	2017	2018	2019	2020	2021	2022	2023
Voie publique	25	19	40	37	19	20	12	25	13	11	18	8
Habitation: résidence principale	15	22	20	29	16	16	9	14	15	7	11	4
Habitation: allée	5	7	3	8	4	5		2			1	1
Parking	3	2	5	2	3	1	2	3	1	2	2	
Service public	7	4	1	3	2		3	2	1	1	1	
Habitation: non précisée	2	4	2		1	1	1	5	4	1	1	
Institution d'enseignement	6	3	3	2	1	3	1			1		1
Terrain	6		1	5	3	2	2				1	
Entreprise	5	1	1	4		1				1	1	1
Habitation: jardin	4	1	1	1	3			1			1	
Inconnue	5	1	1		1		1		2		1	
Bâtiment administratif	1	1		1	2		1				1	
Habitation: dépendances	1		2	2							2	
Magasin	1	1	1	2			1				1	
Horeca	1		1	1		1	2					
Culture et loisirs	2	1		1		1						
Chantier	3			1								
Habitation: garage						1		2	1			
Habitation: résidence secondaire				1		1			1		1	
Moyen de transport: voiture						1		2				
Autre		1		1								
Infrastructure sportive	1									1		
Station de bus / métro et gare de chemin de fer			2									
Bureau de police						1						
Hôpital				1								
Maison de repos							1					
Moyen de transport: autre				1								
Stade		1										
<b>Total</b>	<b>93</b>	<b>69</b>	<b>84</b>	<b>103</b>	<b>55</b>	<b>55</b>	<b>36</b>	<b>56</b>	<b>38</b>	<b>25</b>	<b>43</b>	<b>15</b>

FPF/DGR/DRI/BIPOL - Statistiques policières de criminalité (date de clôture: 22/09/2023)

Les données pour les années 2001 jusqu'à 2012 ne sont plus publiées mais restent disponibles sur demande auprès du service BIPOL.

Les données pour 2023 ne concernent que le 1er trimestre.





Trooz

Infractions contre l'intégrité physique

	2000	2013	2014	2015	2016	2017	2018	2019	2020	2021	2022	2023
Habitation	18	29	31	40	17	23	26	34	38	33	34	7
Voie publique	8	16	22	22	9	17	22	18	18	12	11	3
Service public	2	3	8	6	5	1	3	6	6	1	8	3
Inconnue	3	1				1	3		2	6		
Habitation: allée		3	1	1	3	1				1	1	1
Institution d'enseignement		1		1		1	1	3		2		
Horeca		2	3				2					1
Magasin	1	1	4			1	1					
Station de bus / métro et gare de chemin de fer				1	2		1	1		2		
Habitation: jardin		1				1	2		1			1
Infrastructure sportive		1		1						1		3
Moyen de transport: train / tram / métro		2							3			1
Parking			1		1		2					2
Stade			2	1		1	1					
Terrain	1					1		1	1	1		
Autre					1	1						1
Bureau de police	1			1								
Culture et loisirs				1					1			
Hôpital			1		1							
Moyen de transport: autre									1	1		
Maison de repos		1										
<b>Total</b>	<b>34</b>	<b>61</b>	<b>73</b>	<b>75</b>	<b>39</b>	<b>49</b>	<b>64</b>	<b>63</b>	<b>71</b>	<b>60</b>	<b>63</b>	<b>14</b>

FPF/DGR/DR/BIPOL - Statistiques policières de criminalité (date de clôture: 22/09/2023)

Les données pour les années 2001 jusqu'à 2012 ne sont plus publiées mais restent disponibles sur demande auprès du service BIPOL.

Les données pour 2023 ne concernent que le 1er trimestre.



# ***STATISTIQUES POLICIERES DE CRIMINALITE***

---

***LIEU DE PERPETRATION: COMMUNE***

**Trooz**

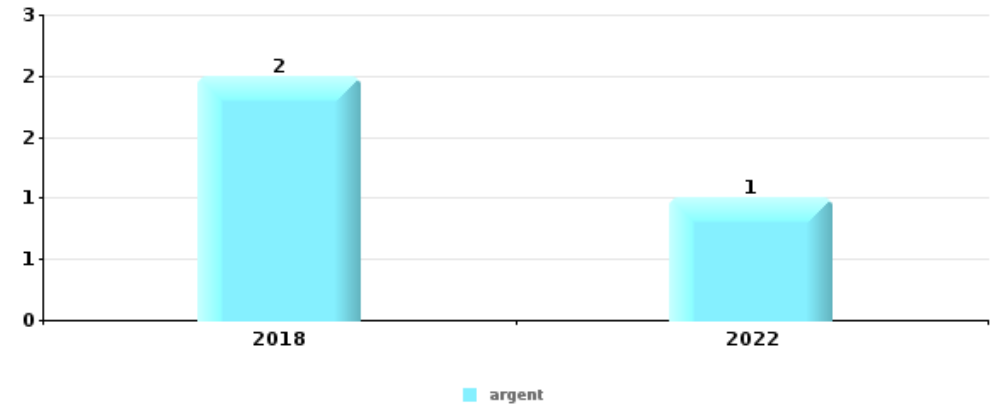
***PARTIE V : OBJETS ET MOYENS DE TRANSPORT***



**Trooz**

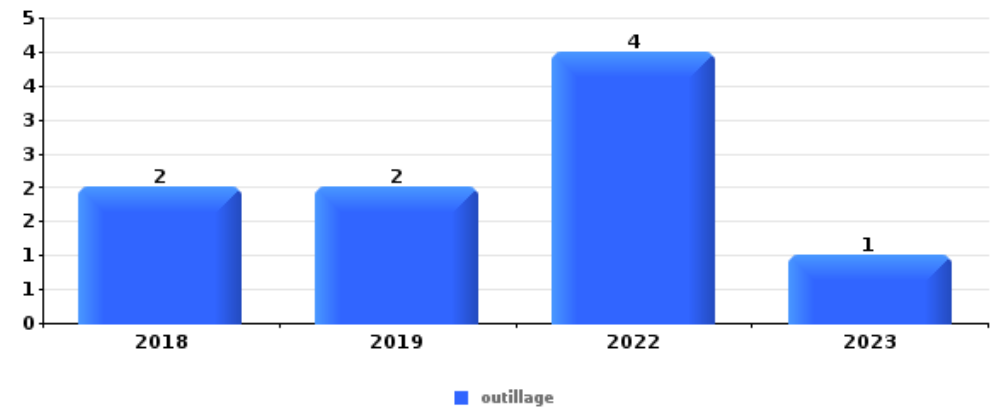
**Vol à main armée**

Top 5 Objets volés (sbd nombre de faits)		2018	2019	2020	2021	2022	2023
1	argent	2				1	
2	tabac	1				1	
3	carte bancaire / carte de crédit	1					
3	carte d'identité / passeport	1					
3	clé	1					
3	document véhicule	1					
3	ordinateur et accessoires					1	
3	permis de conduire	1					



**Vol dans ou sur un véhicule**

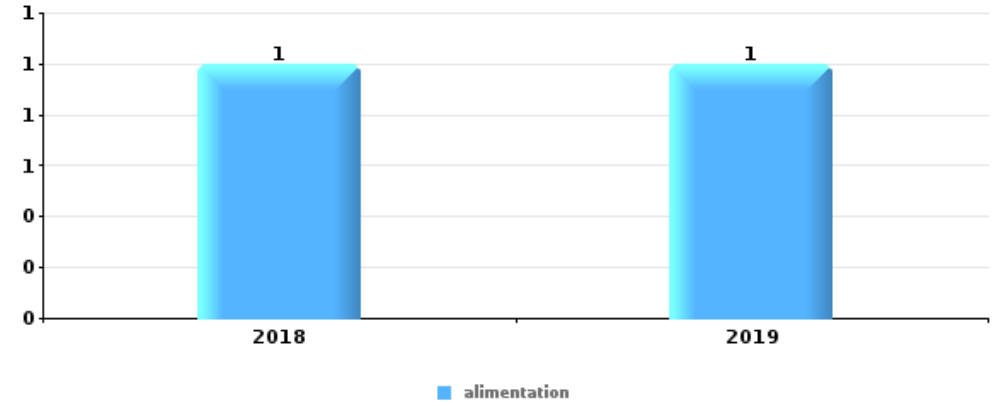
Top 5 Objets volés (sbd nombre de faits)		2018	2019	2020	2021	2022	2023
1	outillage	2	2			4	1
2	carte d'identité / passeport	1	1	1	4		
2	permis de conduire	2	1	1	3		
4	carte bancaire / carte de crédit	2	1	1	1		
5	argent	2	1			1	
5	document véhicule	1		1	2		
5	GPS	1	1	1	1		
5	portefeuille	1		2	1		





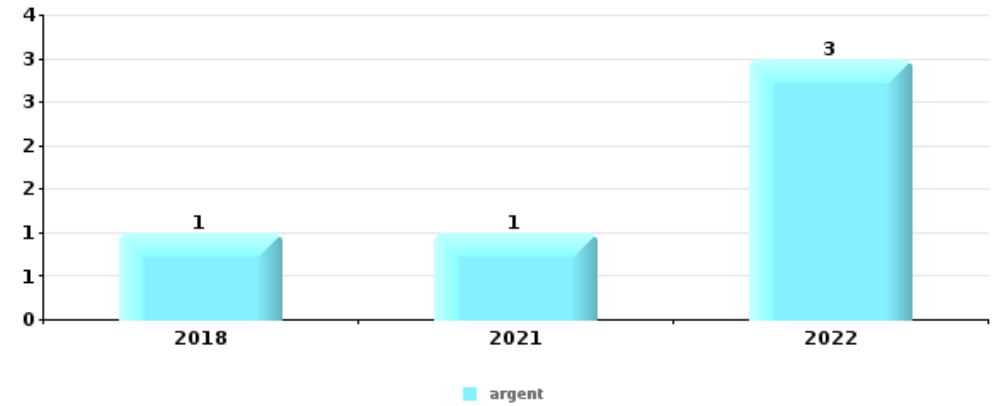
Vol à l'étalage

Top 5 Objets volés (sbd nombre de faits)		2018	2019	2020	2021	2022	2023
1	alimentation	1	1				
2	argent					1	



Cambrilage ds entreprise ou commerce

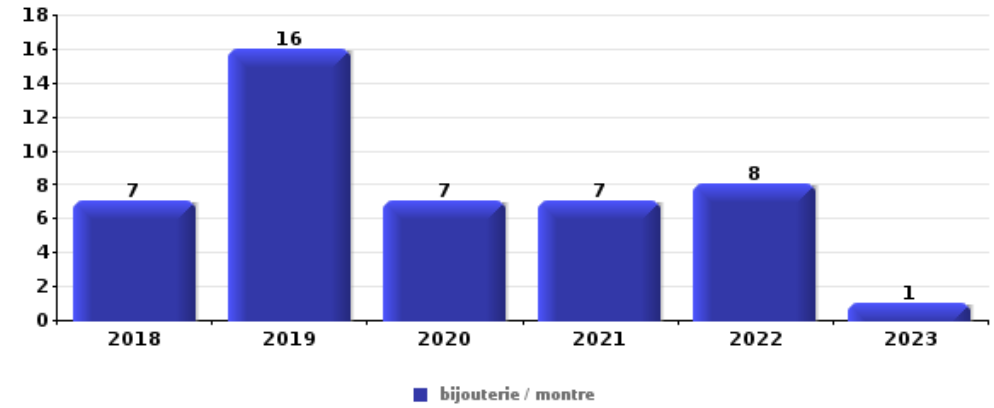
Top 5 Objets volés (sbd nombre de faits)		2018	2019	2020	2021	2022	2023
1	argent	1			1	3	
2	outillage	1		1	1		
3	métaux				2		
3	ordinateur et accessoires	1				1	
3	tabac				1	1	





**Cambrassage dans habitation**

Top 5 Objets volés (sbd nombre de faits)		2018	2019	2020	2021	2022	2023
1	bijouterie / montre	7	16	7	7	8	1
2	argent	4	10	2	4	2	1
3	multimédia	3	8	2	1	2	
4	ordinateur et accessoires	2	7	2	2	2	
5	coffre-fort / coffret (argent) / caisse	1	5	2	1	1	
5	outillage		1	3	5	1	



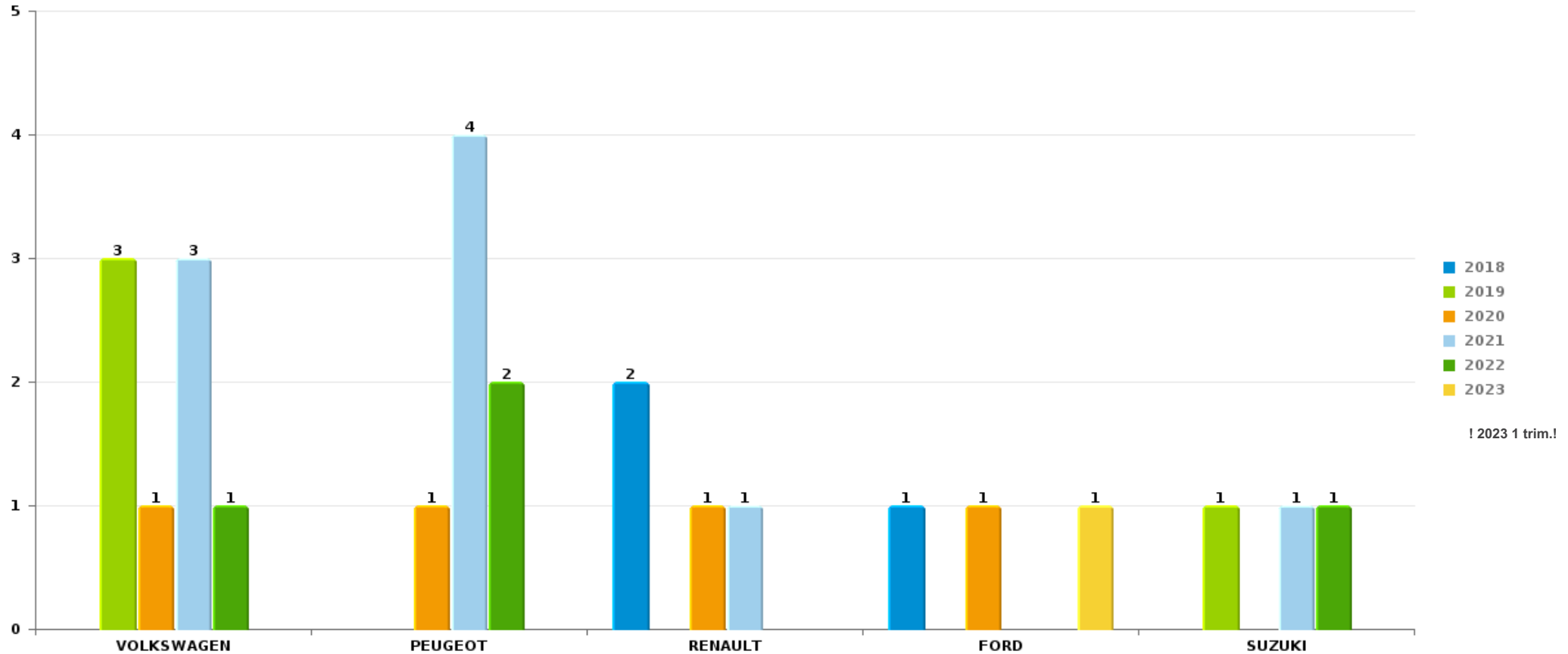
*Remarque: en ce qui concerne les objets, aucun total n'est reproduit étant donné que plusieurs objets peuvent avoir été volés lors d'un même fait.*



Trooz

Vol de voiture

Nombre de voitures volées par marque (Top 5)



# ***STATISTIQUES POLICIERES DE CRIMINALITE***

---

***LIEU DE PERPETRATION: COMMUNE***

**Trooz**

***PARTIE VI : SUSPECTS***





## Partie 1: Niveau FAITS (comptage du nombre de faits pour lesquels un certain type de suspect est impliqué)

### 1.1. Nombre d'infractions selon le sexe des suspects identifiés (par catégorie principale)

Étant donné que, tant un suspect identifié masculin qu'un suspect identifié féminin peuvent être impliqués lors d'un même fait, il est possible que la somme des colonnes «Hommes» et «Femmes» soit supérieure à la valeur de la colonne «Total...» (voir également la note méthodologique)

#### Trooz

#### 2023

Catégorie principale / Sexe	Nombre total de faits avec au moins 1 suspect	Hommes	%	Femmes	%
Drogues	4	4	100,0%		
Protection des revenus publics	4	4	100,0%		
Infr. contre l'intégrité physique	3	3	100,0%	1	33,3%
Législation sur les étrangers	3	3	100,0%		
Registre de population	3	3	100,0%		
Vol et extorsion	3	2	66,7%	1	33,3%
Armes et explosifs	2	2	100,0%		
Code pénal social	2	2	100,0%		
Environnement	2	2	100,0%		
Infr. contre autres valeurs morales et sentiments	2			2	100,0%
Dégradation de la propriété	1	1	100,0%		
Fraude	1	1	100,0%		
Infr. contre la sécurité publique	1	1	100,0%		
Infr. contre l'autorité publique	1	1	100,0%		
<b>Total</b>	<b>32</b>	<b>29</b>	<b>90,6%</b>	<b>4</b>	<b>12,5%</b>





## 1.2. Nombre d'infractions selon le sexe des suspects identifiés (par figure criminelle)

Étant donné que, tant un suspect identifié masculin qu'un suspect identifié féminin peuvent être impliqués lors d'un même fait, il est possible que la somme des colonnes «Hommes» et «Femmes» soit supérieure à la valeur de la colonne «Total...» (voir également la note méthodologique)

### Trooz

**2023**

#### FC Vol moyen de transport

Figure criminelle / Sexe	Nombre total de faits avec au moins 1 suspect identifié	Hommes	%
<b>Vol de voiture</b>	1	1	100,0%
<b>Total</b>	<b>PA</b>	<b>PA</b>	<b>PA</b>

#### PH Violence intrafamiliale (VIF)

Figure criminelle / Sexe	Nombre total de faits avec au moins 1 suspect identifié	Hommes	%	Femmes	%
<b>VIF: physique, dans le couple</b>	2	2	100,0%	1	50,0%
<b>VIF: physique, envers des descendants</b>	1	1	100,0%		
<b>VIF: psychique, dans le couple</b>	1			1	100,0%
<b>Total</b>	<b>PA</b>	<b>PA</b>	<b>PA</b>	<b>PA</b>	<b>PA</b>

#### PH Drogues

Figure criminelle / Sexe	Nombre total de faits avec au moins 1 suspect identifié	Hommes	%
<b>Production de cannabis (culture)</b>	1	1	100,0%
<b>Total</b>	<b>PA</b>	<b>PA</b>	<b>PA</b>

## CRIMINALITE ENREGISTREE: SUSPECTS



### PH Violence dans l'espace public

Figure criminelle / Sexe	Nombre total de faits avec au moins 1 suspect identifié	Hommes	%
Violence physique (voie publique)	1	1	100,0%
Violence psychique (voie publique)	1	1	100,0%
Total	PA	PA	PA

### PH Autre

Figure criminelle / Sexe	Nombre total de faits avec au moins 1 suspect identifié	Hommes	%
Cyberharcèlement	1	1	100,0%
Total	PA	PA	PA



### 1.3. Nombre d'infractions selon l'âge des suspects identifiés (par catégorie principale)

Étant donné que, tant un suspect identifié mineur qu'un suspect identifié majeur peuvent être impliqués lors d'un même fait, il est possible que la somme des colonnes «Mineur» et «Majeur» soit supérieure à la valeur de la colonne «Total...» (voir également la note méthodologique)

#### Trooz

#### 2023

Catégorie principale / Âge	Nombre total de faits avec au moins 1 suspect identifié	Majeur	%
Drogues	4	4	100,0%
Protection des revenus publics	4	4	100,0%
Infr. contre l'intégrité physique	3	3	100,0%
Législation sur les étrangers	3	3	100,0%
Registre de population	3	3	100,0%
Vol et extorsion	3	3	100,0%
Armes et explosifs	2	2	100,0%
Code pénal social	2	2	100,0%
Environnement	2	2	100,0%
Infr. contre autres valeurs morales et sentiments	2	2	100,0%
Dégradation de la propriété	1	1	100,0%
Fraude	1	1	100,0%
Infr. contre la sécurité publique	1	1	100,0%
Infr. contre l'autorité publique	1	1	100,0%
<b>Total</b>	<b>32</b>	<b>32</b>	<b>100,0%</b>



## 1.4. Nombre d'infractions selon l'âge des suspects identifiés (par figure criminelle)

Étant donné que, tant un suspect identifié mineur qu'un suspect identifié majeur peuvent être impliqués lors d'un même fait, il est possible que la somme des colonnes «Mineur» et «Majeur» soit supérieure à la valeur de la colonne «Total...» (voir également la note méthodologique)

### Trooz

### 2023

#### FC Vol moyen de transport

Figure criminelle / Âge	Nombre total de faits avec au moins 1 suspect identifié	Majeur	%
Vol de voiture	1	1	100,0%
<b>Total</b>	<b>PA</b>	<b>PA</b>	<b>PA</b>

#### PH Violence intrafamiliale (VIF)

Figure criminelle / Âge	Nombre total de faits avec au moins 1 suspect identifié	Majeur	%
VIF: physique, dans le couple	2	2	100,0%
VIF: physique, envers des descendants	1	1	100,0%
VIF: psychique, dans le couple	1	1	100,0%
<b>Total</b>	<b>PA</b>	<b>PA</b>	<b>PA</b>

#### PH Drogues

Figure criminelle / Âge	Nombre total de faits avec au moins 1 suspect identifié	Majeur	%
Production de cannabis (culture)	1	1	100,0%
<b>Total</b>	<b>PA</b>	<b>PA</b>	<b>PA</b>

#### PH Violence dans l'espace public

Figure criminelle / Âge	Nombre total de faits avec au moins 1 suspect identifié	Majeur	%
Violence physique (voie publique)	1	1	100,0%
Violence psychique (voie publique)	1	1	100,0%
<b>Total</b>	<b>PA</b>	<b>PA</b>	<b>PA</b>

## CRIMINALITE ENREGISTREE: SUSPECTS



### PH Autre

Figure criminelle / Âge	Nombre total de faits avec au moins 1 suspect identifié	Majeur	%
Cyberharcèlement	1	1	100,0%
Total	PA	PA	PA



## Partie 2: Niveau SUSPECTS-FAIT (comptage du nombre de combinaisons suspect-fait)

### 2.1. Nombre de suspects-fait selon le sexe des suspects identifiés (TOP 5 des catégories principales)

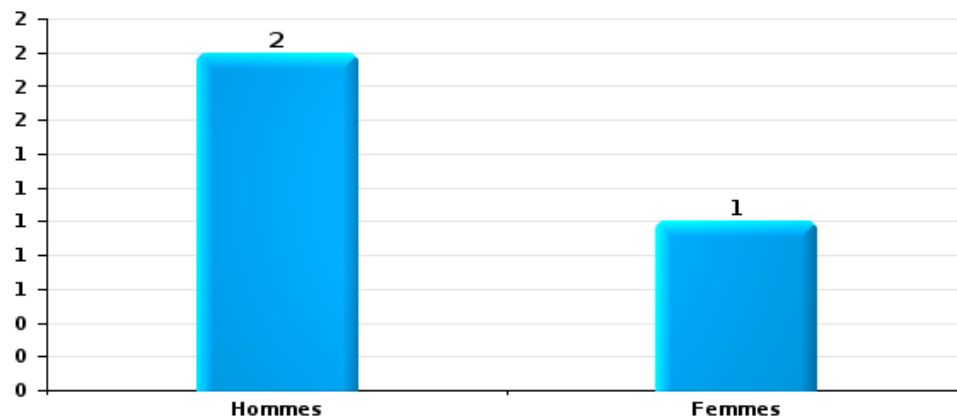
Lorsqu'un même suspect a commis plusieurs faits durant la période considérée, il est aussi comptabilisé plusieurs fois (voir également la note méthodologique)

Trooz

2023

Vol et extorsion

Nombre de suspects-fait selon le sexe

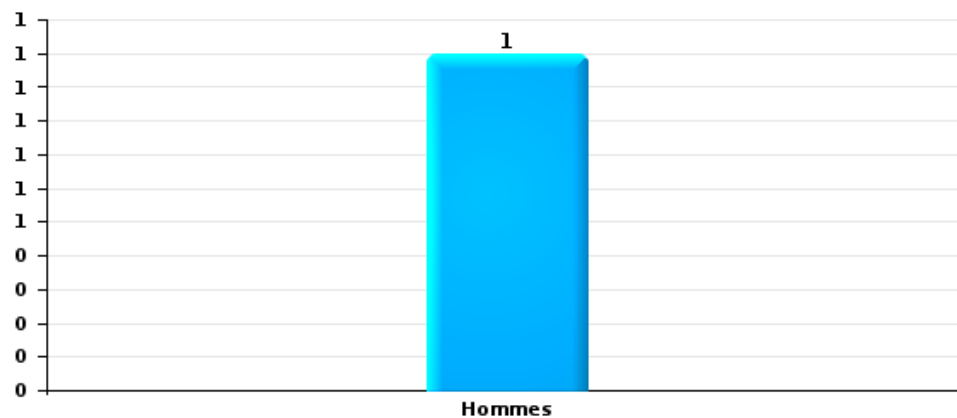






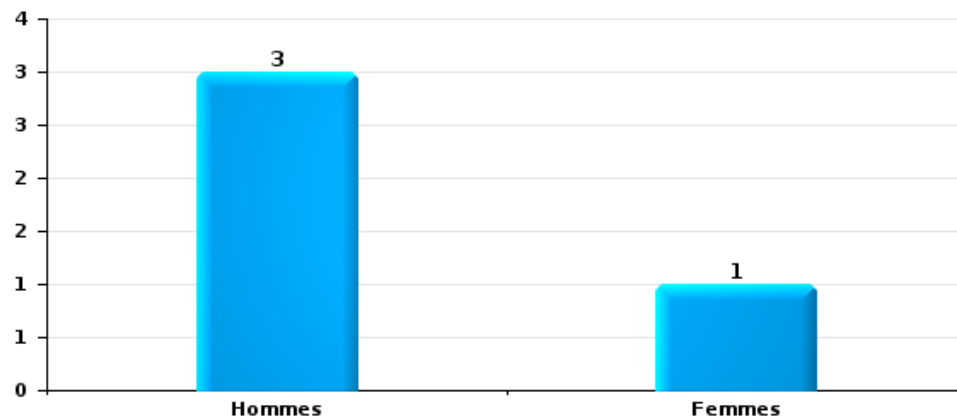
Dégradation de la propriété

Nombre de suspects-fait selon le sexe



Infr. contre l'intégrité physique

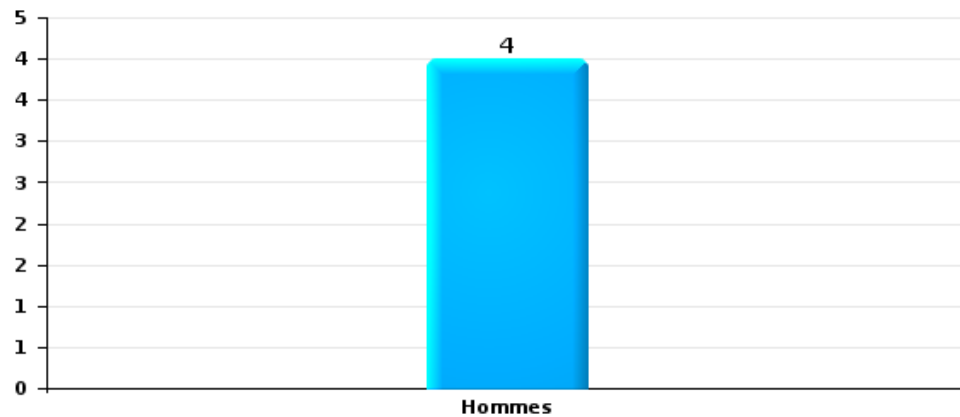
Nombre de suspects-fait selon le sexe





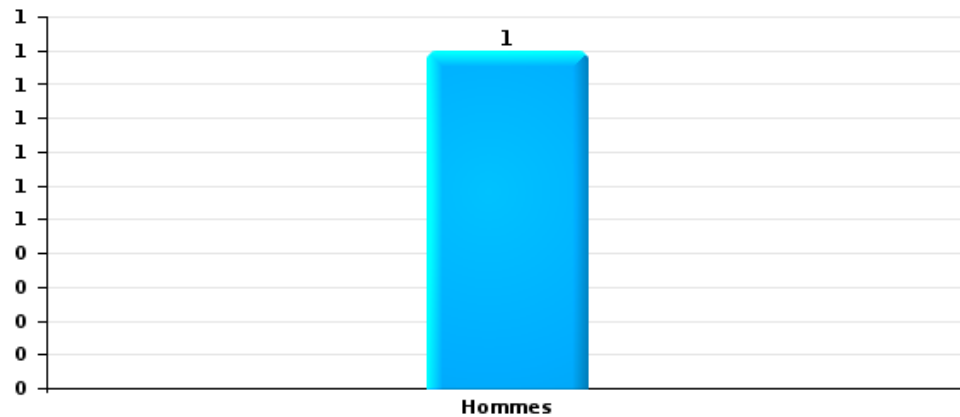
Drogues

Nombre de suspects-fait selon le sexe



Fraude

Nombre de suspects-fait selon le sexe





## **2.2. Nombre de suspects-fait selon le sexe des suspects identifiés (TOP 5 des figures criminelles)**

---

Lorsqu'un même suspect a commis plusieurs faits durant la période considérée, il est aussi comptabilisé plusieurs fois (voir également la note méthodologique)

**Trooz**

**2023**

---

---



### 2.3. Nombre de suspects-fait selon l'âge des suspects identifiés (TOP 5 des catégories principales)

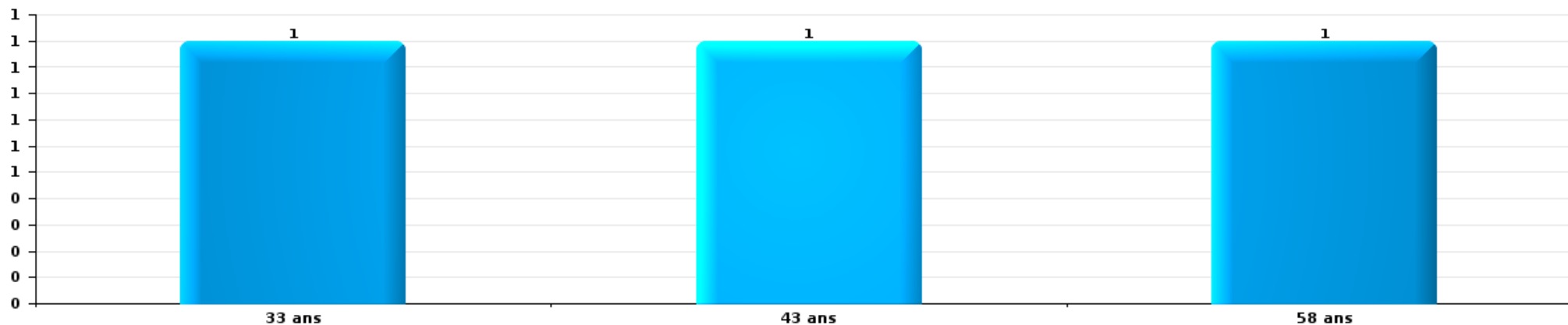
1) Lorsqu'un même suspect a commis plusieurs faits durant la période considérée, il est aussi comptabilisé plusieurs fois, qu'il ait le même âge ou non – 2) Les suspects au-dessous de 14 ans et à partir de 90 ans ne sont pas repris dans le tableau (voir également la note méthodologique)

Trooz

2023

Vol et extorsion

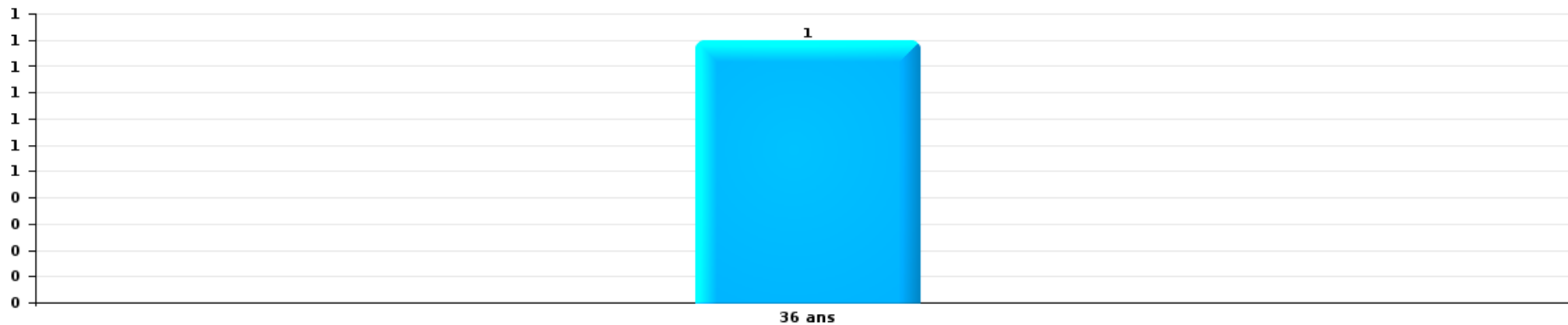
Nombre de suspects-fait par âge (chronologique)





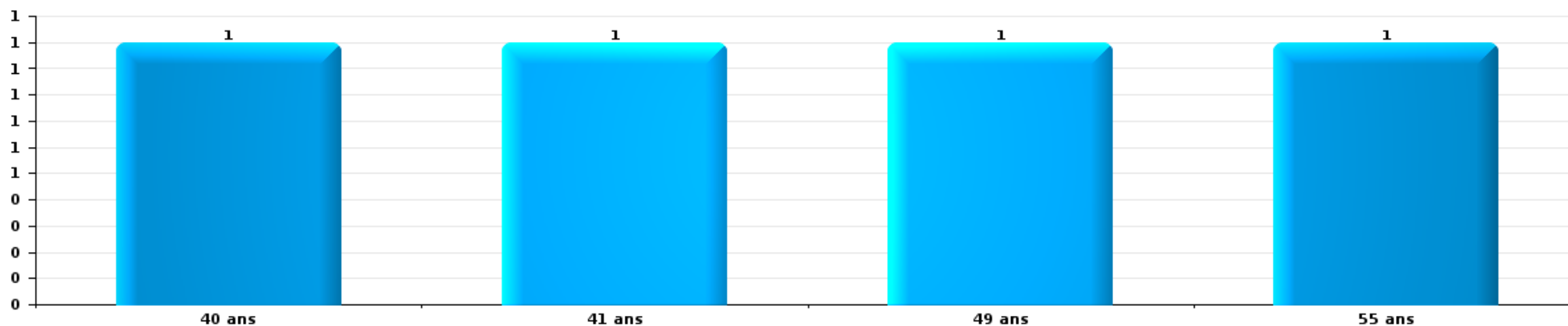
Dégradation de la propriété

Nombre de suspects-fait par âge (chronologique)



Infr. contre l'intégrité physique

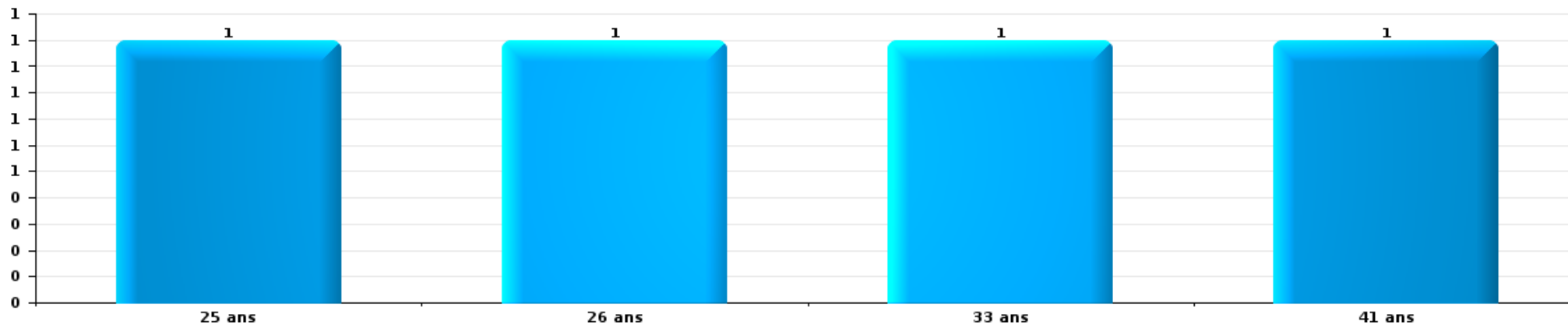
Nombre de suspects-fait par âge (chronologique)





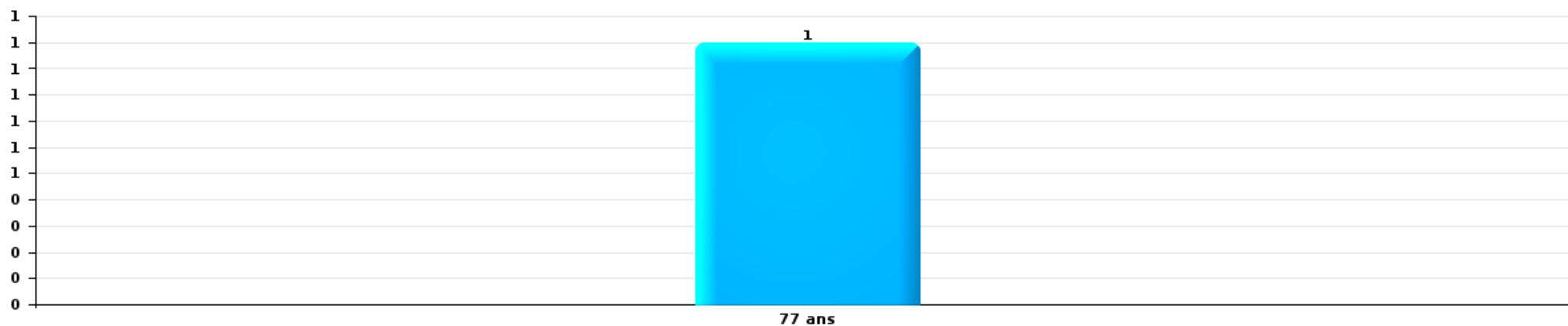
Drogues

Nombre de suspects-fait par âge (chronologique)



Fraude

Nombre de suspects-fait par âge (chronologique)





## **2.4. Nombre de suspects-fait selon l'âge des suspects identifiés (TOP 5 des figures criminelles)**

---

1) Lorsqu'un même suspect a commis plusieurs faits durant la période considérée, il est aussi comptabilisé plusieurs fois, qu'il ait le même âge ou non – 2) Les suspects au-dessous de 14 ans et à partir de 90 ans ne sont pas repris dans le tableau (voir également la note méthodologique)

### **Trooz**

**2023**

---

# ***STATISTIQUES POLICIERES DE CRIMINALITE***

---

*LIEU DE PERPETRATION: COMMUNE*

**Trooz**

***ANNEXE I: DETAIL PAR CATEGORIE DE DELIT  
CODE PENAL***



## Infraction Code pénal

## Infr. contre l'intégrité physique

			2000	2013	2014	2015	2016	2017	2018	2019	2020	2021	2022	2023
Assassinat	Autres	Acc.					1							
		Sous-total					1							
Meurtre	Autres	Tent.									2			
		Sous-total									2			
Torture et maltraitance	Traitement inhumain	Acc.				1								
	Traitement dégradant	Acc.										2		
		Sous-total				1						2		
Coups et/ou blessures vol. en sphère familiale	Entre partenaires ou ex-partenaires	Acc.	4	16	12	26	11	10	15	20	27	22	21	7
	Lors d'un différend familial en général	Acc.	8											
	Par les parents envers un mineur	Acc.		4	7	4	2	3	3	4	2	3	3	1
	Envers les parents	Acc.		1	3	1	1		1		3			
	Envers d'autres ascendants directs ou collatéraux	Acc.		3	1			2			1	2		
		Sous-total	12	24	23	31	14	15	19	24	33	27	24	8
Coups et/ou blessures vol. hors sphère familiale	Bagarres (=coups réciproques)	Acc.	1	9	3	3	2	3	4		6	5	1	
	Coups envers fonctionnaire de police	Acc.	1	2		2					1	1		
	Envers un mineur par une pers. ayant autorité	Acc.		1	1	2	1	1	2		2	1	5	
	Envers un mineur qualité de l'auteur inconnue	Acc.		1	1	1		1	2	1	1	1	1	
	Envers pers. vulnérable par pers. ayant autorité	Acc.										1		
	Envers un mineur par cohabitant sans rel. Autorité	Acc.										1		
	Coups envers personnel transport public	Acc.		1		1							1	
	Coups envers personnel autre service public	Acc.								1				
	Coups envers profession médicale	Acc.												1
	Coups envers personnel institut d'enseignement	Tent.			1	1		1		1				
Non spécifié	Acc.	14	15	34	24	19	22	29	29	22	19	25	5	
		Sous-total	16	29	40	34	23	28	37	32	32	29	34	5
Autres infr. volontaires. c/ l'intégrité phys.	Privation de soins à enfant ou personne vulnérable	Acc.		1										
	Délaissement d'enfant ou personne vulnérable	Acc.	1	1				4	1	1		1		1
	Abandon d'enfant dans le besoin	Acc.	1										1	
	Entrave méchante à la circulation	Acc.		2	2	1		1	1	2	1		1	
	Voies de faits et violences légères	Acc.	1	2	1	2			2		2		2	
		Sous-total	3	6	3	3		5	4	3	3	1	4	1
Infr. involontaires contre l'intégrité physique	Coups et/ou blessures involontaires	Acc.	2		3	4	1		2				1	
	Abstention d'entretien enfant/personne vulnérable	Acc.								2				
	Causer un accident de chemin de fer	Acc.	1											
	Morsure de chien	Acc.		2	4	2		1	2	2	1	1		
		Sous-total	3	2	7	6	1	1	4	4	1	1	1	

**Infr. contre l'intégrité physique**

			2000	2013	2014	2015	2016	2017	2018	2019	2020	2021	2022	2023
		Total	34	61	73	75	39	49	64	63	71	60	63	14

**Infr. contre la liberté individuelle**

		2000	2013	2014	2015	2016	2017	2018	2019	2020	2021	2022	2023
Enlèvement de mineur ou personne vulnérable	Autre enlèvement	Acc.											
		Tent.		1				1					
		Sous-total	1	1				1					
Détenition par un particulier		Acc.					1	1	1				
		Sous-total					1	1	1				
		Total	1	1			1	2	1				

**Infr. contre les mœurs**

			2000	2013	2014	2015	2016	2017	2018	2019	2020	2021	2022	2023	
Viol n'ayant pas causé la mort	Victime < 10a	Acc.	2	1	1			1			1		1		
	Victime 10a - 14a	Acc.	1	1		3			1				1		
		Tent.			1										
	Victime 14a - 16a	Acc.							1	1				2	
	Victime 16a - 18a	Acc.									1				
	Victime majeure	Acc.		1		2	2	1	1		4	1	2	1	
	<b>Sous-total</b>		<b>3</b>	<b>3</b>	<b>2</b>	<b>5</b>	<b>2</b>	<b>2</b>	<b>3</b>	<b>6</b>	<b>2</b>	<b>2</b>	<b>5</b>		
Viol avec conséquence inconnue		Acc.				1			1						
		<b>Sous-total</b>				<b>1</b>			<b>1</b>						
Viol n'ayant pas causé la mort (nvCPS)	Victime majeure	Acc.												2	
		<b>Sous-total</b>												<b>2</b>	
Attentat à la pudeur avec violence / menace	Victime < 16a	Acc.	1		1							1	2		
	Victime 16a - 18a	Acc.						1							
	Victime majeure	Acc.								1		1			
	<b>Sous-total</b>		<b>1</b>	<b>1</b>				<b>1</b>		<b>1</b>		<b>2</b>	<b>2</b>		
Attentat à la pudeur sans violence / menace	Victime < 16a	Acc.	2	3	2		1		1		1	1			
	Victime 16a - 18a	Acc.						1		1					
	<b>Sous-total</b>		<b>2</b>	<b>3</b>	<b>2</b>		<b>1</b>	<b>1</b>	<b>1</b>	<b>1</b>	<b>1</b>	<b>1</b>			
Atteinte intégrité sexuelle sans mort (nvCPS)	Victime majeure	Acc.												1	
		<b>Sous-total</b>												<b>1</b>	
Pornographie infantine	Détention	Acc.				1									
	Distribution	Acc.		1				1		1					
	Non spécifié	Acc.		1				1							
	<b>Sous-total</b>			<b>2</b>	<b>1</b>			<b>2</b>		<b>1</b>					
Incitation à la débauche	Victime mineure	Acc.			1							2			
		<b>Sous-total</b>			<b>1</b>							<b>2</b>			
Exploitation de la débauche d'autrui	Victime majeure	Acc.		1											
	Age victime inconnu	Acc.							1						
	<b>Sous-total</b>			<b>1</b>					<b>1</b>						
Outrage public aux bonnes mœurs	Actions (exhibitionnisme, etc.)	Acc.					1	1							
	Ecrits, images, objets	Acc.					1								
	<b>Sous-total</b>					<b>2</b>	<b>1</b>								
Voyeurisme	Observation/enregistrement de nudité ou intimité	Acc.								1					
	Diffusion enregistrement nudité ou intimité	Acc.							1	1	1		1		
	<b>Sous-total</b>								<b>1</b>	<b>2</b>	<b>1</b>		<b>1</b>		
	<b>Total</b>		<b>6</b>	<b>6</b>	<b>8</b>	<b>8</b>	<b>5</b>	<b>7</b>	<b>7</b>	<b>11</b>	<b>4</b>	<b>7</b>	<b>9</b>	<b>2</b>	

**Infr. contre autres valeurs morales et sentiments**

		2000	2013	2014	2015	2016	2017	2018	2019	2020	2021	2022	2023	
Harcèlement	Acc.	6	35	33	40	20	17	20	25	33	19	44	6	
	Sous-total	6	35	33	40	20	17	20	25	33	19	44	6	
Violation de sépulture	Acc.	1												
	Sous-total	1												
Violation du secret professionnel	Acc.								1					
	Sous-total								1					
Atteinte à l'honneur	Calomnie et diffamation	Acc.	5	8	7	7	4	2	3	2	7	10	14	1
		Tent.	1											
	Déclaration calomnieuse	Acc.							1					
	Imputation calomnieuse	Acc.		1								1		
	Divulgation méchante	Acc.			1				1					
	Injures (Délit)	Acc.	1	4	6	2	1		2	1	1		3	
	Sous-total	7	13	14	9	5	2	5	5	8	10	18	1	
Vie privée	Violation de domicile par un particulier	Acc.	3	6	3	1		4	4	3	1	2		
	Violation du secret des lettres	Acc.		1		1		1				1		
	Sous-total	3	7	3	2		5	4	3	1	3			
Tapage nocturne	Acc.	2	1			1			1	2	1			
	Sous-total	2	1			1			1	2	1			
Abus faiblesses de personnes	Acc.			1	1					1				
	Sous-total			1	1					1				
Cyberlokkig (leurre de mineur par ICT)	Acc.				1									
	Sous-total				1									
	Total	19	56	51	53	26	24	29	35	45	33	62	7	

**Infr. relative au statut juridique de l'enfant**

			2000	2013	2014	2015	2016	2017	2018	2019	2020	2021	2022	2023
Non-représentation d'enfants	Par les parents	Acc.	7	9	13	3	2	1	2	2	2	2	4	
	Par une personne qui en a la charge	Acc.			1									
		Sous-total	7	9	14	3	2	1	2	2	2	2	4	
		Total	7	9	14	3	2	1	2	2	2	2	4	

## Vol et extorsion

			2000	2013	2014	2015	2016	2017	2018	2019	2020	2021	2022	2023	
Vol avec circ. aggr.	Avec violence	Acc.	2	3	1		1	1	5	1	3		1	1	
		Tent.	1			1	1			2					
	Sans violence	Acc.	106	76	74	60	53	42	33	47	32	43	39		11
		Tent.	45	27	20	21	20	13	20	15	28	25	21		6
	Sous-total		154	106	95	81	75	57	58	65	63	68	61	18	
Vol sans circ. aggr.	Avec violence	Acc.	2		3	1	4	1	1		2	1	2		
	Sans violence, Vol à la tire	Acc.		6	1	2	2	1		4	2			1	
	Sans violence, Vol d'usage	Acc.	1					1					1		
	Sans violence, Vol domestique	Acc.	3	1	2			1	2			2	3		
	Sans violence	Acc.	76	58	62	70	62	58	46	53	28	57	47		14
		Tent.	2		1	2			2		1		3		1
	Sous-total		84	65	69	75	68	62	51	57	33	60	56	16	
Vol non spécifié		Acc.	14		1					1			1		
		Tent.	1												
	Sous-total		15		1					1			1		
Extorsion		Acc.		1		1	1	1		1	1				
		Tent.		1	2	1		1	1	1	1		2		
	Sous-total		2	2	2	1	2	1	2	2	2		2		
	Total		253	173	167	158	144	121	110	125	98	128	120	34	

## Fraude

		2000	2013	2014	2015	2016	2017	2018	2019	2020	2021	2022	2023
Blanchiment d'argent	Acc.												1
	Sous-total												1
Recel	Recel simple	Acc.		2	2	1	1			3	3		
	Recel qualifié	Acc.				1							
	Non spécifié	Acc.			1	1							
	Sous-total			2	3	3	1			3	3		
Grivèlerie	Boissons et aliments	Acc.	1										1
	Voiture de location	Acc.		1	2				1	1			
	Sous-total		1	1	2				1	1			1
Détournement et destruction frauduleuse	Cel frauduleux	Acc.	1	3	1	2		1	1		1	1	
	D'argent, de papiers, etc.	Acc.		1	1								
	D'objets saisis	Acc.								1	2		
	D'héritage	Acc.	1								1		
	Non spécifié	Acc.									1		
Sous-total		34	4	2	2		1	1	1	5	1		
Escoquerie	Fraude par internet	Acc.	4	9	14	5	8	6	6	19	20	35	4
		Tent.	2	4	2	1	5	3		5	2	1	
	Escoquerie sans internet	Acc.	2	4	4	1	3	6	1	3	3	2	
		Tent.	2		2		1		2			1	
	Non spécifié	Acc.	5										
Sous-total		5	10	22	7	17	15	9	27	25	39	4	
Tromperie	Marchandises vendues / travail fourni	Acc.					1	2		1			
	Sous-total						1	2		1			
Abus de confiance et infr. apparentées	Abus de confiance	Acc.	2	10	7	3	6	14	9	4	4	6	5
		Tent.	1										
	Abus des faiblesses	Acc.	2	1				1	1	1	1		
Sous-total		4	11	7	3	6	15	10	5	5	6	5	
Abus de biens sociaux	Par des A.S.B.L.	Acc.		1									
	Sous-total			1									
Infr. liées à l'insolvabilité	Non spécifié	Acc.			1								
	Sous-total				1								
Insolvabilité frauduleuse		Acc.											1
	Sous-total												1
Chèques sans provision		Acc.	1										
	Sous-total		1										
		Total	49	17	36	37	15	25	33	21	38	38	46
													12



## Dégradation de la propriété

			2000	2013	2014	2015	2016	2017	2018	2019	2020	2021	2022	2023	
Incendie volontaire	Dans lieu habité (de jour)	Acc.					1	1		1	1				
	Dans lieu habité (de nuit)	Acc.				2				1					
		Tent.				1									
	Dans un autre lieu (de jour)	Acc.	1			1		1	2			1	1		
	Dans un autre lieu (de nuit)	Acc.	1	2	2	1	1	2			1	1	1	2	1
		Tent.						1							
	Dans un autre lieu (moment indéterminé)	Acc.			2		1		1						
		Tent.		1											
		Sous-total	2	3	4	5	3	5	3	3	2	2	3	1	
Incendie involontaire		Acc.	5	6	5	2			2	4	2		4	1	
		Sous-total	5	6	5	2			2	4	2		4	1	
Destruction, dénaturation, dégradation	Avec circ. aggr.	Acc.	8	1		2	2					2			
	Destruction de biens agricoles	Acc.	3				1								
	Non spécifié	Acc.	4												
		Sous-total	15	1		2	3					2			
Vandalisme	Sur véhicules	Acc.	14	24	44	47	25	22	12	30	14	10	21	8	
	Sur autres biens mobiliers	Acc.	20	3	5	3	2	3	2	3	5	1	3	1	
	Graffitis	Acc.		4	2	2	3	2		1		1	1		
	Autres détériorations sur biens immobiliers	Acc.	36	27	23	38	17	22	17	15	13	9	10	4	
	Dégradation de clôture	Acc.	1	1	1	4	2	1			2		1		
		Sous-total	71	59	75	94	49	50	31	49	34	21	36	13	
		Total	93	69	84	103	55	55	36	56	38	25	43	15	

## Infr. contre la sécurité publique

		2000	2013	2014	2015	2016	2017	2018	2019	2020	2021	2022	2023
Association de malfaiteurs	Acc.			1									
	Sous-total			1									
Evasion de prisonniers	Evasion qualifiée	Tent.						1					
	Non-respect surveillance électronique	Acc.		2					2	1			
	Non spécifié	Acc.					1						
	Sous-total	1		2			1	1	2	1			
Menaces	Verbales	Acc.	37	29	19	25	14	16	16	10	13	26	23
		Tent.						1					
	Ecrites	Acc.		3	5	6	4	3	4	2	6	5	8
	Par gestes, emblèmes	Acc.	7	11	11	11	10	5	6	9	8	12	5
	Alerte à la bombe	Acc.						1					1
	Non spécifié	Acc.	2										
	Sous-total	46	43	35	42	28	25	27	21	27	43	37	4
	Total	47	43	38	42	28	26	28	23	28	43	37	4

## Infr. contre l'autorité publique

		2000	2013	2014	2015	2016	2017	2018	2019	2020	2021	2022	2023
Violence c/ personnes investies autorité publique	Acc.						1						
	Sous-total						1						
Rébellion	Rébellion armée	Acc.								2	2		1
	Rébellion non armée	Acc.	2										
	Non spécifié	Acc.			2	2	1	2	5	1	1		
	Sous-total	2	3		4	2	1	2	5	3	3		1
Outrages	Acc.	3	5	5	3	5	3	2	4	1	5	2	1
	Sous-total	3	5	5	3	5	3	2	4	1	5	2	1
Autres infractions	Bris de scellés	Acc.				1							
	Sous-total					1							
	Total	5	8	5	7	8	5	4	9	4	8	2	2

## Infr. contre la foi publique

			2000	2013	2014	2015	2016	2017	2018	2019	2020	2021	2022	2023
Faux en écritures	Faux en écritures	Acc.	3	3		2	3	1	1		2	1	2	1
	Usage de faux en écrit. et écrit. falsifiées	Acc.	2	3	1	4	2	1	4	1	1	4	5	
		Sous-total	5	6	1	6	5	2	5	1	3	5	7	1
Usurpation	Immixtion dans fonctions publiques	Acc.		1										
	De nom	Acc.	1	3	4	9	4	1	3	2	3	6	4	1
		Sous-total	1	4	4	9	4	1	3	2	3	6	4	1
Contrefaçon / falsification	Contrefaçon	Acc.		3		4	2	1	1		2			
	Falsification	Acc.								1		1		
	Non spécifié	Acc.						1						
		Sous-total		3		4	2	2	1	1	2	1		
Fausses monnaies	Emission	Acc.	4	1										
	Autres	Acc.	2			1								
		Sous-total	6	1			1							
Faux en justice	Faux témoignage	Acc.				1								
	Fausse déclarations	Acc.				1					1			
		Sous-total				2					1			
		Total	12	14	5	21	12	5	9	4	9	12	11	2



**Trooz**

**Infraction Code pénal**

**Infr. contre la famille**

	2000	2013	2014	2015	2016	2017	2018	2019	2020	2021	2022	2023
<b>Abandon de famille</b> Acc.		2	1	1								
Sous-total		2	1	1								
<b>Refus du droit aux relations personnelles</b> Acc.	17	13	20	16	4	5	12	6	10	2	11	
Sous-total	17	13	20	16	4	5	12	6	10	2	11	
<b>Non-acquittement pension alimentaire</b> Acc.	8	1	4	1	3		2					
Sous-total	8	1	4	1	3		2					
<b>Total</b>	<b>25</b>	<b>16</b>	<b>25</b>	<b>18</b>	<b>7</b>	<b>5</b>	<b>14</b>	<b>6</b>	<b>10</b>	<b>2</b>	<b>11</b>	

**Criminalité informatique**

	2000	2013	2014	2015	2016	2017	2018	2019	2020	2021	2022	2023
<b>Hacking</b> Acc.			2	3		2		1	1	3	1	
Tent.		1										
Sous-total		1	2	3		2		1	1	3	1	
<b>Faux en informatique</b> Acc.			1	1			1	1	2	1	1	
Sous-total			1	1			1	1	2	1	1	
<b>Fraude informatique</b> Acc.		6	4	10	6	6	6	4	7	6	6	3
Tent.		1	1		1				1			
Sous-total		7	5	10	7	6	6	4	8	6	6	3
<b>Sabotage</b> Acc.		1	2									
Sous-total		1	2									
<b>Total</b>		<b>9</b>	<b>10</b>	<b>14</b>	<b>7</b>	<b>8</b>	<b>7</b>	<b>6</b>	<b>11</b>	<b>10</b>	<b>8</b>	<b>3</b>

**Exercice illégal de l'autorité publique**

	2000	2013	2014	2015	2016	2017	2018	2019	2020	2021	2022	2023
<b>Actes arbitraires</b> Acc.						1						
Sous-total						1						
<b>Total</b>						<b>1</b>						



**Marchand de sommeil**

		2000	2013	2014	2015	2016	2017	2018	2019	2020	2021	2022	2023
<b>Sans circ. aggr.</b>	<b>Acc.</b>		1										
	<b>Sous-total</b>		1										
	<b>Total</b>		1										

**Contravention Code pénal**

		2000	2013	2014	2015	2016	2017	2018	2019	2020	2021	2022	2023
<b>Injures (Contravention)</b>	<b>Acc.</b>	5											
	<b>Sous-total</b>	5											
<b>Autres contraventions CP</b>	<b>Acc.</b>	3											
	<b>Sous-total</b>	3											
	<b>Total</b>	8											

# ***STATISTIQUES POLICIERES DE CRIMINALITE***

---

*LIEU DE PERPETRATION: COMMUNE*

**Trooz**

***ANNEXE II: DETAIL PAR CATEGORIE DE DELIT  
LOIS SPECIALES***



**Trooz**

**Infraction Lois spéciales**

**Drogues**

			2000	2013	2014	2015	2016	2017	2018	2019	2020	2021	2022	2023
Détention	Acc.		3	3	6	7	10	11	16	16	9	13	18	3
	Sous-total		3	3	6	7	10	11	16	16	9	13	18	3
Usage	Usage en groupe	Acc.	2											
		Tent.	1											
	Usage individuel	Acc.	1											
		Sous-total		4										
Importation et exportation	Tent.				1									
	Sous-total				1									
Fabrication	Acc.			1	1	4	2		2	1	4	1		2
	Sous-total			1	1	4	2		2	1	4	1		2
Commerce	Acc.			1	3	2	1	5	1	3	2		3	
	Sous-total			1	3	2	1	5	1	3	2		3	
Autres	Acc.									1				
	Sous-total									1				
Total			7	4	10	11	15	18	17	22	12	17	22	5

**Législation sur les étrangers**

			2000	2013	2014	2015	2016	2017	2018	2019	2020	2021	2022	2023	
Transmigration illégale	Accès au territoire	Acc.		1			2	1	1	1					
		Acc.		2	2		3	4	4	2	3	6	5	2	
	Inscription au registre des étrangers	Acc.		24	1		4	1		1					2
		Sous-total		27	3		9	6	5	4	4	3	6	5	4
Total				27	3		9	6	5	4	3	6	5	4	





Environnement

			2000	2013	2014	2015	2016	2017	2018	2019	2020	2021	2022	2023
Déchets	Transport de déchets	Acc.		2	1							1	3	1
	Déchets par professionnel	Acc.				1		1	1					
	Déchets par particulier	Acc.		4	2	3	1	1		4	2	2	1	3
	Déchets par personne indéterminée	Acc.	17											
	Non spécifié	Acc.	2											
	<b>Sous-total</b>		<b>19</b>	<b>6</b>	<b>3</b>	<b>4</b>	<b>1</b>	<b>2</b>	<b>1</b>	<b>4</b>	<b>2</b>	<b>3</b>	<b>4</b>	<b>4</b>
Autres que déchets	Urbanisme	Acc.	5	16	20	17	18	11	10	20	10	3	5	
		Tent.	1											
	Pollution de l'eau	Acc.				1								
	Pollution du sol	Acc.				1							1	
	Autres nuisances en matière d'environnement	Acc.				1								
	<b>Sous-total</b>		<b>6</b>	<b>16</b>	<b>20</b>	<b>18</b>	<b>20</b>	<b>11</b>	<b>10</b>	<b>20</b>	<b>10</b>	<b>3</b>	<b>6</b>	
Biodiversité / Faune et flore	Bien-être animal	Acc.	8	2	2		2	1		1		2	4	
	Protection de la nature	Acc.	3		1							1	1	
	Destruction d'animaux	Acc.			1			1			1		1	
	<b>Sous-total</b>		<b>11</b>	<b>2</b>	<b>4</b>		<b>2</b>	<b>2</b>		<b>1</b>	<b>1</b>	<b>3</b>	<b>6</b>	
	<b>Total</b>		<b>36</b>	<b>24</b>	<b>27</b>	<b>22</b>	<b>23</b>	<b>15</b>	<b>11</b>	<b>25</b>	<b>13</b>	<b>9</b>	<b>16</b>	<b>4</b>



**Armes et explosifs**

			2000	2013	2014	2015	2016	2017	2018	2019	2020	2021	2022	2023
<b>Détention illégale</b>	Arme à feu	Acc.		10	10	11	11	65	8	22	5	5	1	
	Arme blanche ou non à feu	Acc.		1	3	1	1	6	3	3	2	5	6	1
	Munition	Acc.		1	1	2	1		1	2	1	2		1
	Pièces/accessoires	Acc.									1			
	Non spécifié	Acc.	1				1	1						
	<b>Sous-total</b>		<b>1</b>	<b>12</b>	<b>14</b>	<b>14</b>	<b>14</b>	<b>72</b>	<b>12</b>	<b>27</b>	<b>9</b>	<b>12</b>	<b>7</b>	<b>2</b>
<b>Port / transport illégal</b>	Arme à feu	Acc.								1			1	
	Arme blanche ou non à feu	Acc.		2		4	3	4	3	3	1	1	4	
	Munition	Acc.								1				
	Non spécifié	Acc.	3											
	<b>Sous-total</b>		<b>3</b>	<b>2</b>		<b>4</b>	<b>3</b>	<b>4</b>	<b>3</b>	<b>5</b>	<b>1</b>	<b>1</b>	<b>5</b>	
<b>Commerce illégal</b>	Arme à feu	Acc.								1				
	<b>Sous-total</b>				<b>1</b>					<b>1</b>				
<b>Explosifs</b>		Acc.												
	<b>Sous-total</b>				<b>1</b>									
<b>Autre</b>	Mesures de sécurité	Acc.		1										
	Stockage	Acc.									1			
	<b>Sous-total</b>		<b>1</b>								<b>1</b>			
	<b>Total</b>		<b>4</b>	<b>15</b>	<b>14</b>	<b>20</b>	<b>17</b>	<b>76</b>	<b>15</b>	<b>33</b>	<b>11</b>	<b>13</b>	<b>12</b>	<b>2</b>

**Protection de la personne**

			2000	2013	2014	2015	2016	2017	2018	2019	2020	2021	2022	2023
<b>Discrimination</b>	Racisme et xénophobie	Acc.		1	1	2	1				1	1		
	Fondée sur son orientation sexuelle (homophobie)	Acc.			1	1								
	Autre discrimination	Acc.				1					1			
	<b>Sous-total</b>		<b>1</b>	<b>2</b>	<b>4</b>	<b>1</b>					<b>2</b>	<b>1</b>		
<b>Protection de la vie privée</b>		Acc.		2	1	2	1						1	
	<b>Sous-total</b>		<b>2</b>	<b>1</b>	<b>2</b>	<b>1</b>							<b>1</b>	
<b>Caméras de surveillance</b>		Acc.											1	
	<b>Sous-total</b>												<b>1</b>	
<b>Droit à l'image</b>		Acc.				2				1		2		
	<b>Sous-total</b>					<b>2</b>				<b>1</b>		<b>2</b>		
	<b>Total</b>			<b>3</b>	<b>3</b>	<b>8</b>	<b>2</b>			<b>1</b>	<b>2</b>	<b>3</b>	<b>2</b>	





**Trooz**

**Infraction Lois spéciales**

**Hormones et dopage**

		2000	2013	2014	2015	2016	2017	2018	2019	2020	2021	2022	2023
<b>Détention</b>	Acc.								2				
	Sous-total:								2				
	Total:								2				

**Protection de la jeunesse**

		2000	2013	2014	2015	2016	2017	2018	2019	2020	2021	2022	2023
<b>Législation sur l'obligation scolaire</b>	Acc.	1							3				
	Sous-total:	1							3				
<b>Législation sur la protection de la jeunesse</b>	Acc.	14	2	4	1	3	2	9	13	1	10	4	3
	Tent.							1					
	Sous-total:	14	2	4	1	3	2	10	13	1	10	4	3
<b>Non spécifié</b>	Acc.		3			1							
	Sous-total:		3			1							
	Total:	15	5	4	1	4	2	10	16	1	10	4	3



Code pénal social

		2000	2013	2014	2015	2016	2017	2018	2019	2020	2021	2022	2023
Harcèlement au travail	Acc.			1	2			1	1		3		
	Tent.										1		
	Sous-total:			1	2			1	1		4		
Fraude sociale aux cotisations (travail au noir)	Acc.			1	2			1		1	2	4	2
	Sous-total:			1	2			1		1	2	4	2
Sécurité sociale	Acc.		2	1									
	Sous-total:		2	1									
Infr. contre foi publique en droit pénal social	Acc.		1						1				
	Sous-total:		1						1				
Escroquerie en droit pénal social	Acc.		1	1		1				1	1		
	Sous-total:		1	1		1				1	1		
	Total:		4	4	4	1		2	2	2	7	4	2

Ivresse et alcool

		2000	2013	2014	2015	2016	2017	2018	2019	2020	2021	2022	2023
Ivresse publique	Acc.	1	6	4	4	3	6	4	7	3	4	3	
	Sous-total:	1	6	4	4	3	6	4	7	3	4	3	
	Total:	1	6	4	4	3	6	4	7	3	4	3	

Législation sur les élections

		2000	2013	2014	2015	2016	2017	2018	2019	2020	2021	2022	2023
	Acc.			9									
	Sous-total:			9									
	Total:			9									

Registre de population

		2000	2013	2014	2015	2016	2017	2018	2019	2020	2021	2022	2023
	Acc.	3	18	37	28	29	35	42	39	32	27	37	8
	Sous-total:	3	18	37	28	29	35	42	39	32	27	37	8
	Total:	3	18	37	28	29	35	42	39	32	27	37	8



**Carte d'identité**

		2000	2013	2014	2015	2016	2017	2018	2019	2020	2021	2022	2023
<b>Pas en possession</b>	Acc.	1						1					
	Sous-total:	1						1					
<b>Refus de présentation</b>	Acc.	1											
	Sous-total:	1											
	<b>Total:</b>	<b>2</b>						<b>1</b>					

**Santé publique**

		2000	2013	2014	2015	2016	2017	2018	2019	2020	2021	2022	2023
<b>Interdiction de fumer</b>	Acc.		1										
	Sous-total:		1										
<b>Refus ou négligence respect mesures</b>	Acc.									54	16		
	Sous-total:									54	16		
<b>Autres</b>	Acc.									7			
	Sous-total:									7			
	<b>Total:</b>		<b>1</b>							<b>61</b>	<b>16</b>		

**Travail**

		2000	2013	2014	2015	2016	2017	2018	2019	2020	2021	2022	2023
<b>Fraude sociale aux cotisations (travail au noir)</b>	Acc.		2	1								1	
	Sous-total:		2	1								1	
<b>Travailleurs étrangers</b>	Acc.		4	2							1		
	Sous-total:		4	2							1		
<b>Autres</b>	Acc.			1		2	1	1		1	1		
	Sous-total:			1		2	1	1		1	1		
	<b>Total:</b>		<b>6</b>	<b>4</b>		<b>2</b>	<b>1</b>	<b>1</b>		<b>1</b>	<b>2</b>	<b>1</b>	



**Protection des revenus publics**

		2000	2013	2014	2015	2016	2017	2018	2019	2020	2021	2022	2023
<b>Fraude sociale aux allocations</b>	Acc.		2	4	5	9		1	1	1	3		2
	Sous-total:		2	4	5	9		1	1	1	3		2
<b>Fraude TVA</b>	Acc.												1
	Sous-total:												1
<b>Fraude fiscale - impôts sur le revenu</b>	Acc.			1						1			1
	Sous-total:			1						1			1
	Total:		2	5	5	9		1	1	2	3		4

**Législation économique**

		2000	2013	2014	2015	2016	2017	2018	2019	2020	2021	2022	2023
<b>Contrefaçon de droits de propriété intellectuelle</b>	Acc.			1									
	Sous-total:			1									
<b>Autres</b>	Acc.				1								
	Sous-total:				1								
	Total:			1	1								

**Autres lois spéciales**

		2000	2013	2014	2015	2016	2017	2018	2019	2020	2021	2022	2023
<b>Transport</b>	Acc.		1										
	Sous-total:		1										
<b>Dégradation involontaire câbles télécommunication</b>	Acc.				1								
	Sous-total:				1								
<b>Infractions Loi police chemins de fer</b>	Acc.									1			
	Sous-total:									1			
<b>Autres</b>	Acc.	2				1							
	Sous-total:	2				1							
	Total:	2	1		1	1				1			

# ***STATISTIQUES POLICIERES DE CRIMINALITE***

---

***LIEU DE PERPETRATION: COMMUNE***

**Trooz**

***ANNEXE III: DETAIL  
FIGURES CRIMINELLES / PHENOMENES***





Trooz

FC Vol moyen de transport

		2000	2013	2014	2015	2016	2017	2018	2019	2020	2021	2022	2023
Vol de voiture	Acc.	20	5	7	9	3	12	8	6	8	12	5	2
	Tent.	10				1	2				3		
	<b>Total</b>	<b>30</b>	<b>5</b>	<b>7</b>	<b>9</b>	<b>4</b>	<b>14</b>	<b>8</b>	<b>6</b>	<b>8</b>	<b>15</b>	<b>5</b>	<b>2</b>
Vol de moto	Acc.	3	1		1	2	4				3		
	Total	3	1		1	2	4				3		
Carjacking	Acc.	2											
	Total	2											
Homejacking	Acc.		1				2						
	Total		1				2						
Vol dans les garages	Acc.		1				5	1					
	Total		1				5	1					
Vol de vélomoteur	Acc.	3	4	3	1	2	2	2	2		2	1	
	Tent.					1							
	<b>Total</b>	<b>3</b>	<b>4</b>	<b>3</b>	<b>1</b>	<b>3</b>	<b>2</b>	<b>2</b>	<b>2</b>		<b>2</b>	<b>1</b>	
Vol de vélo	Acc.	1	4	3	4	3	1	2	1	5	9		1
	Total	1	4	3	4	3	1	2	1	5	9		1



**FC Cambriolage**

		2000	2013	2014	2015	2016	2017	2018	2019	2020	2021	2022	2023
Cambriolage dans habitation	Acc.	41	52	30	21	28	30	13	26	16	17	13	4
	Tent.	24	17	13	14	13	7	11	13	23	15	15	4
	<b>Total</b>	<b>65</b>	<b>69</b>	<b>43</b>	<b>35</b>	<b>41</b>	<b>37</b>	<b>24</b>	<b>39</b>	<b>39</b>	<b>32</b>	<b>28</b>	<b>8</b>
Cambriolage ds entreprise ou commerce	Acc.	8	7	4	11	4	1	3	4	3	4	3	
	Tent.	5	2	1	1	1	3	5	1	2	4	1	
	<b>Total</b>	<b>13</b>	<b>9</b>	<b>5</b>	<b>12</b>	<b>5</b>	<b>4</b>	<b>8</b>	<b>5</b>	<b>5</b>	<b>8</b>	<b>4</b>	
Cambriolage ds service public ou bâtiment administ	Acc.	10	6	3	1		1	5	1		1	2	1
	Tent.	3	1	1	1			1			1	2	1
	<b>Total</b>	<b>13</b>	<b>7</b>	<b>4</b>	<b>2</b>		<b>1</b>	<b>6</b>	<b>1</b>		<b>2</b>	<b>4</b>	<b>2</b>
Cambriolage dans bâtiment (total)	Acc.	58	65	37	33	32	32	21	31	19	22	18	5
	Tent.	32	20	15	16	14	10	17	14	25	20	18	5
	<b>Total</b>	<b>90</b>	<b>85</b>	<b>52</b>	<b>49</b>	<b>46</b>	<b>42</b>	<b>38</b>	<b>45</b>	<b>44</b>	<b>42</b>	<b>36</b>	<b>10</b>

**FC Vol autre**

		2000	2013	2014	2015	2016	2017	2018	2019	2020	2021	2022	2023
Vol à main armée	Acc.	2	4				1	3	1			1	1
	Tent.	1							1				
	<b>Total</b>	<b>3</b>	<b>4</b>				<b>1</b>	<b>3</b>	<b>2</b>			<b>1</b>	<b>1</b>
Vol avec violence sans arme	Acc.	3		4	3	6	2	3	1	6	1	3	
	Tent.		2	1	1	1	2	1	2	1		1	
	<b>Total</b>	<b>3</b>	<b>2</b>	<b>5</b>	<b>4</b>	<b>7</b>	<b>4</b>	<b>4</b>	<b>3</b>	<b>7</b>	<b>1</b>	<b>4</b>	
Vol dans ou sur un véhicule	Acc.	25	6	25	16	13	14	11	8	7	7	10	1
	Tent.	5	2	6	4	1	1	2	1	3	1	2	
	<b>Total</b>	<b>30</b>	<b>8</b>	<b>31</b>	<b>20</b>	<b>14</b>	<b>15</b>	<b>13</b>	<b>9</b>	<b>10</b>	<b>8</b>	<b>12</b>	<b>1</b>
Vol d'armes et explosifs	Acc.		4	1	1	4	3	1	1	1	4		
	Tent.												
	<b>Total</b>		<b>4</b>	<b>1</b>	<b>1</b>	<b>4</b>	<b>3</b>	<b>1</b>	<b>1</b>	<b>1</b>	<b>4</b>		
Vol à l'arraché	Acc.		1		1	1					1		
	Tent.												
	<b>Total</b>		<b>1</b>		<b>1</b>	<b>1</b>					<b>1</b>		



**FC Vol autre**

		2000	2013	2014	2015	2016	2017	2018	2019	2020	2021	2022	2023
<b>Vol à la tire</b>	Acc.	3	6	1	2	2	1	1	4	2			1
	Total	3	6	1	2	2	1	1	4	2			1
<b>Vol à l'étalage</b>	Acc.	4	5	2	9	8	2	1	1		1	1	
	Total	4	5	2	9	8	2	1	1		1	1	
<b>Vol par ruse</b>	Acc.	1						1	1				
	Tent.	1		1									
	Total	2		1				1	1				
<b>Vol de métaux</b>	Acc.		4	7	4	1	1	10	4	2	6	6	1
	Total		4	7	4	1	1	10	4	2	6	6	1
<b>Vol sur les chantiers</b>	Acc.	1	1	5		2	1	3	1	1		11	1
	Tent.		1					1					1
	Total	1	2	5		2	1	4	1	1		11	2
<b>Home-invasion</b>	Acc.							2					
	Tent.								1				
	Total							2	1				
<b>Vol d'animaux</b>	Acc.	2		2			2		1				
	Total	2		2			2		1				

**Criminalité ICT**

		2000	2013	2014	2015	2016	2017	2018	2019	2020	2021	2022	2023
<b>Fraude de cartes de paiements</b>	Acc.		2	1	2	5	1	2	2	3	1	1	1
	Total		2	1	2	5	1	2	2	3	1	1	1
<b>Ransomware</b>	Acc.						1						
	Total						1						



FC Autre

		2000	2013	2014	2015	2016	2017	2018	2019	2020	2021	2022	2023
Violence contre les métiers d'intérêt général	Acc.	1	3	1	4		2		2	1	1	2	
	Tent.					1							
	<b>Total</b>	<b>1</b>	<b>3</b>	<b>1</b>	<b>4</b>	<b>1</b>	<b>2</b>		<b>2</b>	<b>1</b>	<b>1</b>	<b>2</b>	
Viol collectif	Acc.				1								
	Tent.												
	<b>Total</b>				<b>1</b>								
Graffiti	Acc.		3	2	2	3	2		1		1	1	
	Tent.												
	<b>Total</b>		<b>3</b>	<b>2</b>	<b>2</b>	<b>3</b>	<b>2</b>		<b>1</b>		<b>1</b>	<b>1</b>	
Dégradation de voiture	Acc.	3	23	39	44	24	24	10	27	14	10	21	8
	Tent.						1						
	<b>Total</b>	<b>3</b>	<b>23</b>	<b>39</b>	<b>44</b>	<b>24</b>	<b>25</b>	<b>10</b>	<b>27</b>	<b>14</b>	<b>10</b>	<b>21</b>	<b>8</b>
Rixe au couteau	Acc.		1	1			1					1	1
	Tent.												
	<b>Total</b>		<b>1</b>	<b>1</b>			<b>1</b>					<b>1</b>	<b>1</b>



**PH Violence intrafamiliale (VIF)**

		2000	2013	2014	2015	2016	2017	2018	2019	2020	2021	2022	2023
<b>VIF: physique, dans le couple</b>	<b>Acc.</b>	4	17	12	27	11	10	15	20	28	25	21	9
	<b>Total</b>	4	17	12	27	11	10	15	20	28	25	21	9
<b>VIF: physique, envers des descendants</b>	<b>Acc.</b>	3	5	7	4	2	3	3	4	3	3	4	1
	<b>Total</b>	3	5	7	4	2	3	3	4	3	3	4	1
<b>VIF: physique, envers d'autres membres</b>	<b>Acc.</b>	8	5	6	1	1	2	1	1	6	5		
	<b>Total</b>	8	5	6	1	1	2	1	1	6	5		
<b>VIF: sexuelle, dans le couple</b>	<b>Acc.</b>					1			1				
	<b>Total</b>					1			1				
<b>VIF: sexuelle, envers des descendants</b>	<b>Acc.</b>		2	2			1	1	1	1			
	<b>Total</b>		2	2			1	1	1	1			
<b>VIF: psychique, dans le couple</b>	<b>Acc.</b>	24	25	34	22	8	6	14	11	15	9	25	1
	<b>Total</b>	24	25	34	22	8	6	14	11	15	9	25	1
<b>VIF: psychique, envers des descendants</b>	<b>Acc.</b>								1	1	1	1	
	<b>Total</b>								1	1	1	1	
<b>VIF: psychique, envers d'autres membres</b>	<b>Acc.</b>						2	1	1		2		
	<b>Total</b>						2	1	1		2		
<b>VIF: économique, dans le couple</b>	<b>Acc.</b>	1	2	1	1	1		1	1	2		1	
	<b>Total</b>	1	2	1	1	1		1	1	2		1	
<b>VIF: économique, envers des descendants</b>	<b>Acc.</b>	1			1					1			1
	<b>Total</b>	1			1					1			1
<b>VIF: économique, envers d'autres membres</b>	<b>Acc.</b>	11	3	5	3	3		2	1	2		1	1
	<b>Total</b>	11	3	5	3	3		2	1	2		1	1

**PH Hormones et dopage**

		2000	2013	2014	2015	2016	2017	2018	2019	2020	2021	2022	2023
<b>Dopage humain</b>	<b>Acc.</b>								2	1			
	<b>Total</b>								2	1			



**PH Drogues**

		2000	2013	2014	2015	2016	2017	2018	2019	2020	2021	2022	2023
<b>Production de drogues synthétiques</b>	Acc.												1
	Total												1
<b>Vente de drogues synthétiques</b>	Acc.								1			1	
	Total								1			1	
<b>Production de cannabis (culture)</b>	Acc.			1		2	1		2		1		1
	Total			1		2	1		2		1		1
<b>Vente-traffic d'héroïne</b>	Acc.				1								
	Total				1								

**PH Trafic d'armes**

		2000	2013	2014	2015	2016	2017	2018	2019	2020	2021	2022	2023
<b>Commerce et production d'arme à feu et mun.</b>	Acc.				1				1				
	Total				1				1				

**PH Traite des êtres humains**

		2000	2013	2014	2015	2016	2017	2018	2019	2020	2021	2022	2023
<b>TEH - exploitation sexuelle</b>	Acc.			1				1					
	Total			1				1					

**PH Violence dans l'espace public**

		2000	2013	2014	2015	2016	2017	2018	2019	2020	2021	2022	2023
<b>Violence physique (transport public)</b>	Acc.		2		1	2		1	1	1	2	1	
	Total		2		1	2		1	1	1	2	1	
<b>Violence physique (voie publique)</b>	Acc.	6	13	13	17	10	17	19	18	17	12	8	3
	Tent.			1				1		1			
	Total	6	13	14	17	10	17	20	18	18	12	8	3
<b>Violence physique (autre endroit public)</b>	Acc.	1		1	2	1	1	1	1				
	Total	1		1	2	1	1	1	1				
<b>Violence physique (endroit accessible au public)</b>	Acc.	1	5	11	2	1	2	6	1	2	1	5	1
	Total	1	5	11	2	1	2	6	1	2	1	5	1



**PH Violence dans l'espace public**

		2000	2013	2014	2015	2016	2017	2018	2019	2020	2021	2022	2023
<b>Violence sexuelle (voie publique)</b>	Acc.				3		1		1				
	Total				3		1		1				
<b>Violence sexuelle (autre endroit public)</b>	Acc.	1											
	Total	1											
<b>Violence sexuelle (endroit accessible au public)</b>	Acc.			2			1				1		
	Total			2			1				1		
<b>Violence psychique (transport public)</b>	Acc.		1	2		2		1	1	1			
	Total		1	2		2		1	1	1			
<b>Violence psychique (voie publique)</b>	Acc.	18	30	30	26	14	15	11	17	16	24	17	4
	Total	18	30	30	26	14	15	11	17	16	24	17	4
<b>Violence psychique (autre endroit public)</b>	Acc.	2	1			1			1		1		
	Total	2	1			1			1		1		
<b>Violence psychique (endroit accessible au public)</b>	Acc.	4	3	8	2	1		3			1	5	1
	Total	4	3	8	2	1		3			1	5	1
<b>Vol à main armée (voie publique)</b>	Acc.		2										1
	Total		2										1
<b>Vol à main armée (endroit accessible au public)</b>	Acc.	1						2	1			1	
	Tent.	1							1				
	Total	2						2	2			1	
<b>Vol avec violence sans arme (transport public)</b>	Acc.	1		1	2	2						1	
	Tent.			1				1					
	Total	1		2	2	2		1				1	
<b>Vol avec violence sans arme (voie publique)</b>	Acc.			1		1		1		2	1	1	
	Tent.						2						
	Total			1		1	2	1		2	1	1	
<b>Vol avec violence sans arme (endr. acces. au pub.)</b>	Acc.	1		2	1								
	Total	1		2	1								



PH Autre

		2000	2013	2014	2015	2016	2017	2018	2019	2020	2021	2022	2023
Faux policiers	Acc.					1							
	Tent.			1									
	<b>Total</b>			1		1							
Cyberharcèlement	Acc.		2	1	5	1	4		1	3	7	6	1
	<b>Total</b>		2	1	5	1	4		1	3	7	6	1
Fraude à l'identité	Acc.	1	3	4	8	4	2	7	2	3	9	5	2
	<b>Total</b>	1	3	4	8	4	2	7	2	3	9	5	2



# ***STATISTIQUES POLICIERES DE CRIMINALITE***

---

***LIEU DE PERPETRATION: COMMUNE***

**Trooz**

***ANNEXE IV: FAITS ENREGISTRES  
NON CRIMINELS***



## Trooz

### Faits non criminels

#### Maladies / Décès / Disparition

	2000	2013	2014	2015	2016	2017	2018	2019	2020	2021	2022	2023
Suicide	2	12	5	7	3	7	8	8	4	13	7	2
Personne malade	4	3	3	6	4	3	4		7	6	3	1
Décès suspect			1			1	1	1				1
Décès naturel	3	2	2	1	1		1			1	2	
Disparition (personne disparue)	212	5	6	2	7	7	5	6	4	4	4	1
Accident (sauf roulage)	1	1	2				1			1	1	
Autres	1											
<b>Total</b>	<b>223</b>	<b>23</b>	<b>19</b>	<b>16</b>	<b>15</b>	<b>18</b>	<b>20</b>	<b>15</b>	<b>15</b>	<b>25</b>	<b>17</b>	<b>5</b>

#### Appels

	2000	2013	2014	2015	2016	2017	2018	2019	2020	2021	2022	2023
Alarme		1										
Appels	2		1									
<b>Total</b>	<b>2</b>	<b>1</b>	<b>1</b>									

#### Problèmes sociaux

	2000	2013	2014	2015	2016	2017	2018	2019	2020	2021	2022	2023
Différends familiaux	17	14	4	16	4	3	2	1	3	12	13	6
Différend (pas de coups)	13	10	8	2	1	1	1	1	2	2		
Affaire civile	5	3		4								
Protection de la jeunesse	111	166	218	207	201	240	160	170	169	129	186	48
Autres	11	3	1	3	1		1	2	4	2		
<b>Total</b>	<b>157</b>	<b>196</b>	<b>231</b>	<b>232</b>	<b>207</b>	<b>244</b>	<b>164</b>	<b>174</b>	<b>178</b>	<b>145</b>	<b>199</b>	<b>54</b>



### Catastrophes

	2000	2013	2014	2015	2016	2017	2018	2019	2020	2021	2022	2023
Catastrophe naturelle										3		
Inondation										1		
Dégâts eau										1		
<b>Total</b>										<b>5</b>		

### Ordre public

	2000	2013	2014	2015	2016	2017	2018	2019	2020	2021	2022	2023
Troubles			1	1				4				
Autres	1											
<b>Total</b>	<b>1</b>		<b>1</b>	<b>1</b>				<b>4</b>				

### Agissements suspects

	2000	2013	2014	2015	2016	2017	2018	2019	2020	2021	2022	2023
	8	6	3	4	5	1	2		2	1	1	1
<b>Total</b>	<b>8</b>	<b>6</b>	<b>3</b>	<b>4</b>	<b>5</b>	<b>1</b>	<b>2</b>		<b>2</b>	<b>1</b>	<b>1</b>	<b>1</b>

### Objets perdus

	2000	2013	2014	2015	2016	2017	2018	2019	2020	2021	2022	2023
	31	187	234	226	157	182	176	208	187	403	184	50
<b>Total</b>	<b>31</b>	<b>187</b>	<b>234</b>	<b>226</b>	<b>157</b>	<b>182</b>	<b>176</b>	<b>208</b>	<b>187</b>	<b>403</b>	<b>184</b>	<b>50</b>



**Autres non-infractions**

	2000	2013	2014	2015	2016	2017	2018	2019	2020	2021	2022	2023
Non-respect des conditions										1		1
Procès-verbal d'information	3	9	10	1	1	1			2			
Notification		8	12	10	9	4	8	5	13	15	13	2
Demande signalement surveillance électronique											1	
Fonction de contrôle armes				1								
Autres non infractions	8											
<b>Total</b>	<b>11</b>	<b>17</b>	<b>22</b>	<b>12</b>	<b>10</b>	<b>5</b>	<b>8</b>	<b>5</b>	<b>15</b>	<b>16</b>	<b>14</b>	<b>3</b>