

STATISTIQUES POLICIERES DE CRIMINALITE

LIEU DE PERPETRATION: COMMUNE

Trois-Ponts

2000 - Trimestre 1 2023

Police fédérale - DGRIDRIIBIPOL

STATISTIQUES POLICIERES DE CRIMINALITE

LIEU DE PERPETRATION: COMMUNE

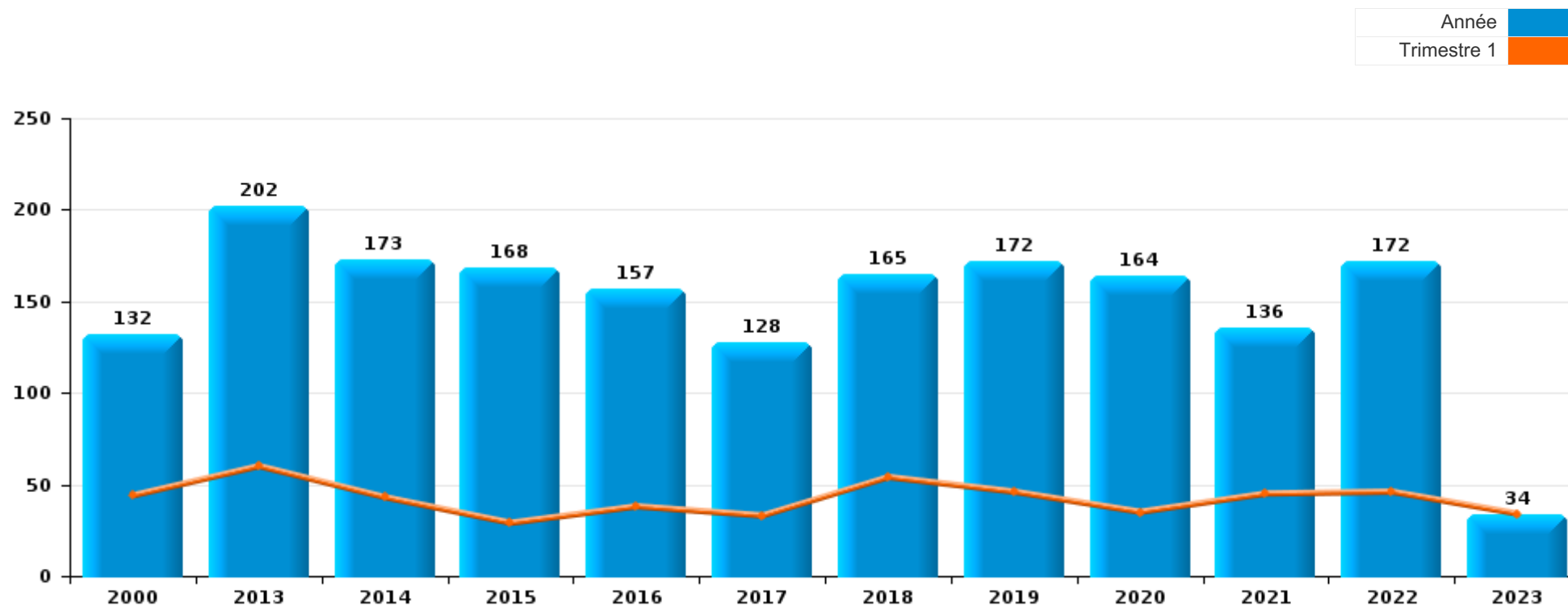
Trois-Ponts

PARTIE I : INFRACTIONS JUDICIAIRES



Trois-Ponts

	2000	2013	2014	2015	2016	2017	2018	2019	2020	2021	2022	2023
Nombre total des délits	132	202	173	168	157	128	165	172	164	136	172	34





Trois-Ponts

	2000	2013	2014	2015	2016	2017	2018	2019	2020	2021	2022	2023
Vol et extorsion	51	79	63	52	44	45	51	49	29	22	39	4
Dégradation de la propriété	19	27	17	16	19	14	17	14	16	15	23	5
Infr. contre l'intégrité physique	8	16	17	22	14	11	18	31	9	17	17	5
Infr. contre autres valeurs morales et sentiments	4	14	12	13	13	12	9	18	6	13	17	4
Infr. contre la sécurité publique	8	19	10	11	11	3	9	17	5	9	6	1
Fraude	9	9	5	7	7	10	11	2	9	9	12	5
Environnement	2	7	8	4	9	3	2	4	4	5	11	2
Criminalité informatique		2		5	6	3	8	7	7	6	12	3
Drogues	14	5	4	5	4	6	5	4	3	5	2	
Santé publique							1		42	8		
Armes et explosifs	1	3	3	1	1	2	10	5	9	7	2	1
Infr. relative au statut juridique de l'enfant		1	2	3	6	3	12	1	4	5	4	1
Infr. contre la foi publique	5	6	6	3	4	2	1	4		4	5	
Infr. contre les moeurs	4		3	2	3	2	3	5	5		8	2
Infr. contre la famille	1	1	3		3	5			10	1	2	
Protection de la jeunesse		1	4	7	4	1			2	1	5	
Registre de population		8	7	3	3	3						
Infr. contre l'autorité publique		3	3	1		2	2	6	1	1	1	
Carte d'identité	1			12								
Autres lois spéciales	1				3		1		1	2	2	
Législation sur les étrangers			1		1		3			3		1
Protection de la personne	1		1		1	1		2	1		2	
Ivresse et alcool	2	1	1					2	1	1		
Code pénal social			1	1			1			1		
Infr. contre la liberté individuelle								1			1	
Législation économique			2									
Contravention Code pénal	1											
Exercice illégal de l'autorité publique							1					
Hormones et dopage										1		
Pratiques commerciales					1							
Traite des êtres humains											1	
Sous-total	132	202	173	168	157	128	165	172	164	136	172	34
Contravention règlement policier local		2	2		1	6	3	13	5	6	18	3
Sous-total		2	2		1	6	3	13	5	6	18	3
Total	132	204	175	168	158	134	168	185	169	142	190	37

FPF/DGR/DRI/BIPOL - Statistiques policières de criminalité (date de clôture: 22/09/2023)

Les données pour les années 2001 jusqu'à 2012 ne sont plus publiées mais restent disponibles sur demande auprès du service BIPOL.

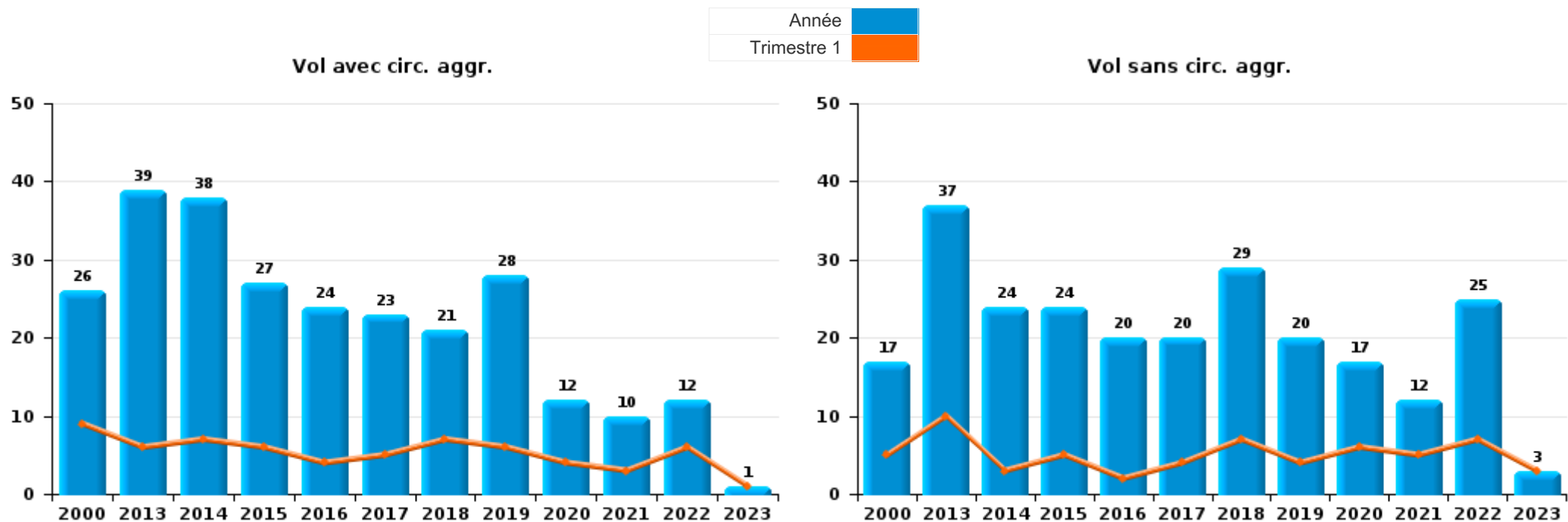
Les données pour 2023 ne concernent que le 1er trimestre.



I.1. Catégorie des infractions : Vol et extorsion (top 5 des infractions au niveau national 2022)

Trois-Ponts

	2000	2013	2014	2015	2016	2017	2018	2019	2020	2021	2022	2023
Vol avec circ. agr.	26	39	38	27	24	23	21	28	12	10	12	1
Vol sans circ. agr.	17	37	24	24	20	20	29	20	17	12	25	3
Extorsion	1	3	1			2	1				1	
Vol non spécifié	6			1				1			1	
Autres	1											
Total	51	79	63	52	44	45	51	49	29	22	39	4





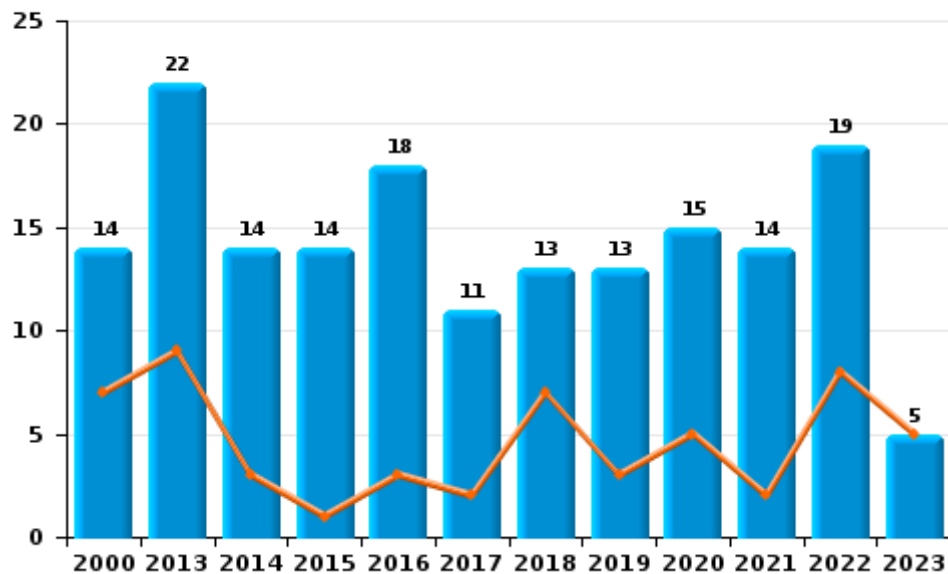
I.2. Catégorie des infractions : Dégradation de la propriété (top 5 des infractions au niveau national 2022)

Trois-Ponts

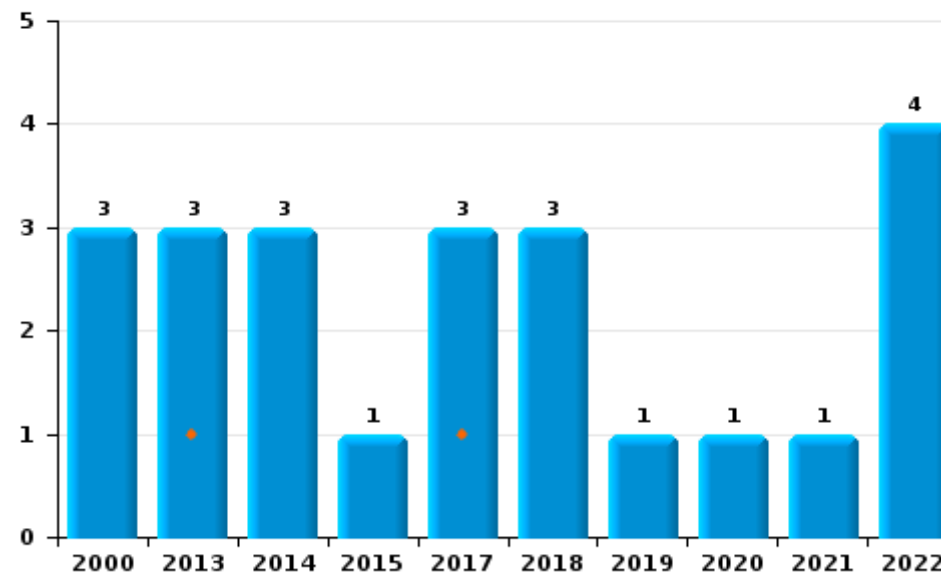
	2000	2013	2014	2015	2016	2017	2018	2019	2020	2021	2022	2023
Vandalisme	14	22	14	14	18	11	13	13	15	14	19	5
Incendie involontaire	3	2	3			3	2	1	1		1	
Destruction, dénaturaion, dégradation	2	2		1	1		1					
Incendie volontaire		1		1			1			1	3	
Total	19	27	17	16	19	14	17	14	16	15	23	5



Vandalisme



Incendie

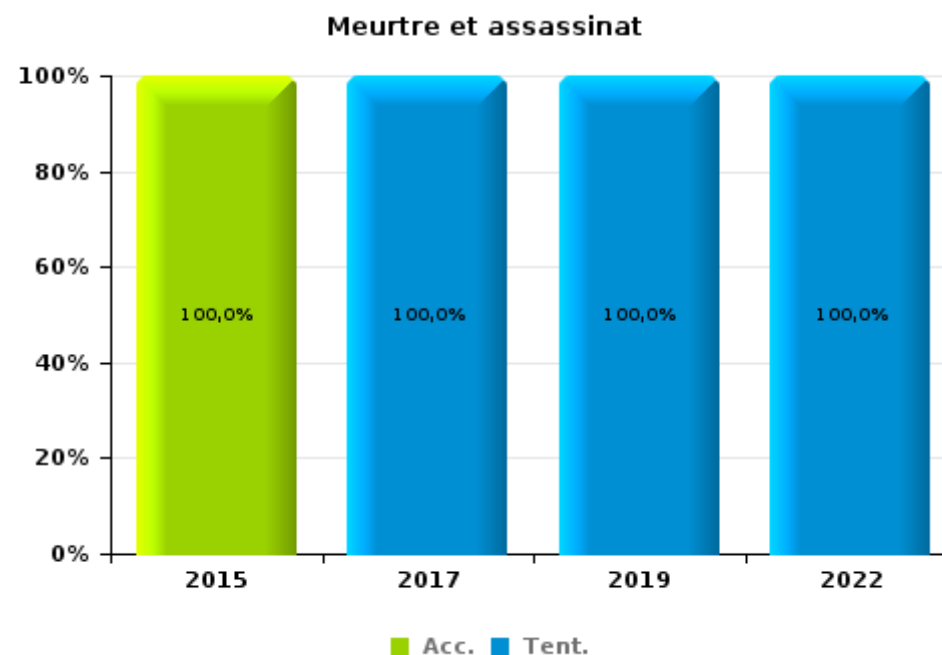
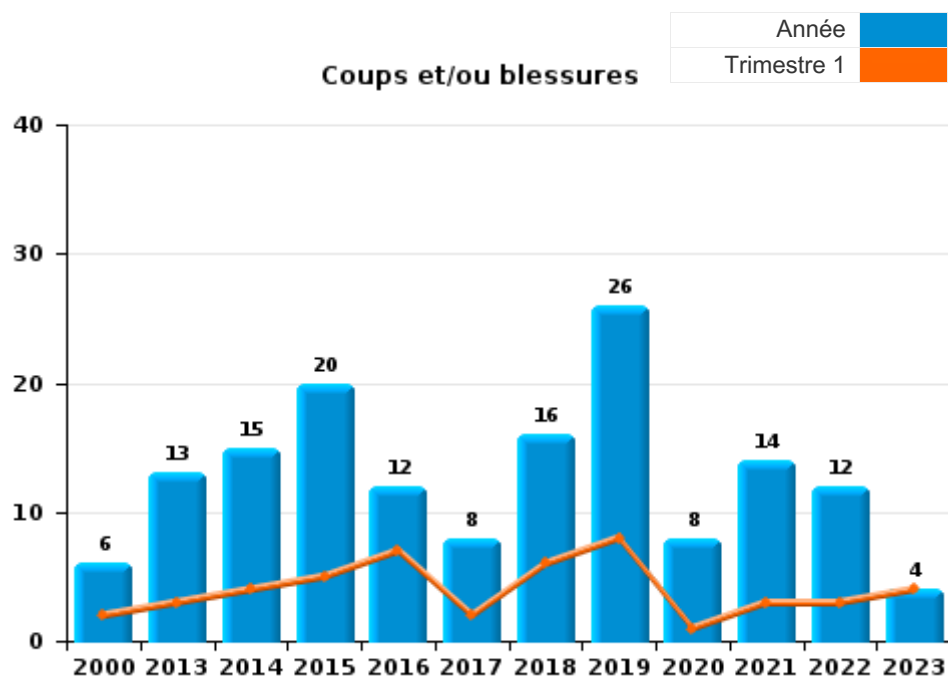




I.3. Catégorie des infractions : Infr. contre l'intégrité physique (top 5 des infractions au niveau national 2022)

Trois-Ponts

	2000	2013	2014	2015	2016	2017	2018	2019	2020	2021	2022	2023
Coups et/ou blessures	6	13	15	20	12	8	16	26	8	14	12	4
Autres	2	3	2	1	2	2	2	4	1	3	4	1
Meurtre et assassinat				1		1		1			1	
Total	8	16	17	22	14	11	18	31	9	17	17	5





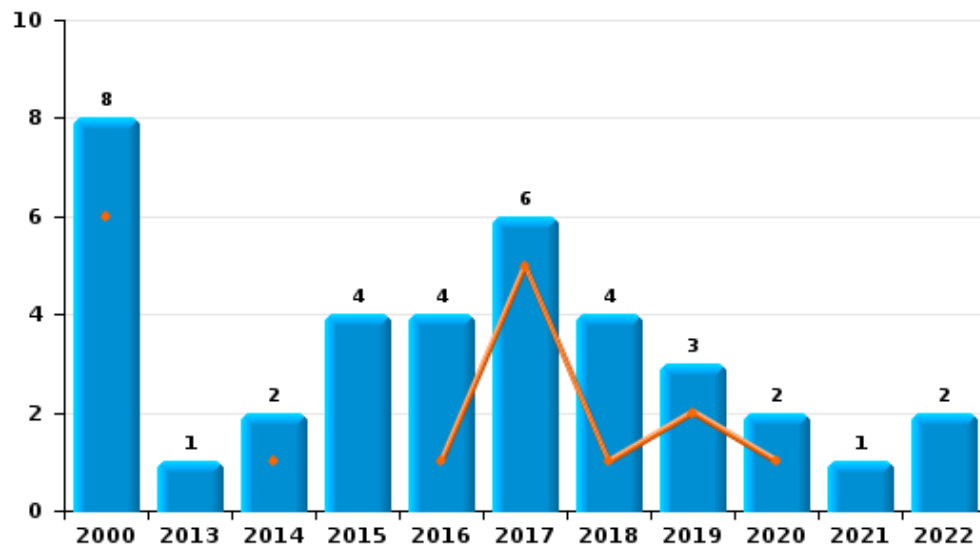
I.4. Catégorie des infractions : Drogues (top 5 des infractions au niveau national 2022)

Trois-Ponts

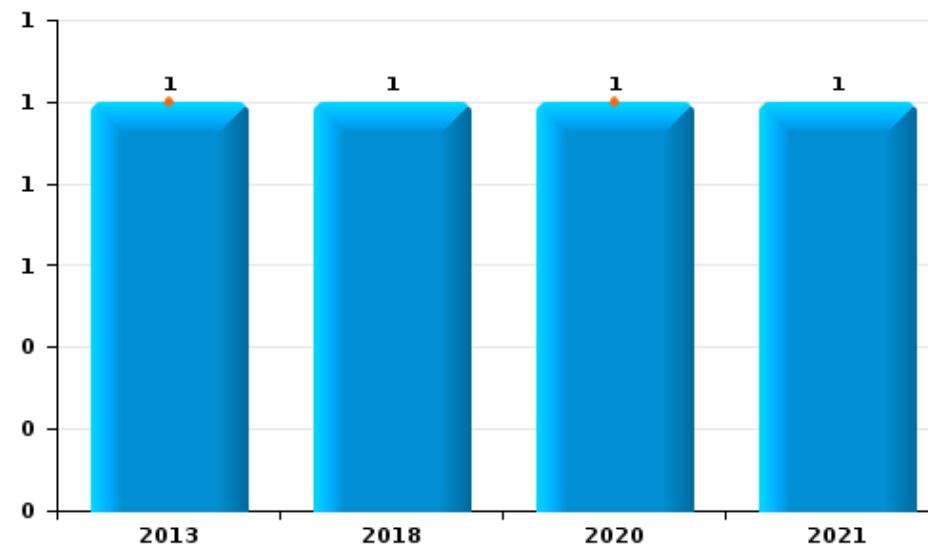
	2000	2013	2014	2015	2016	2017	2018	2019	2020	2021	2022	2023
Détention	8	1	2	4	4	6	4	3	2	1	2	
Fabrication		1	1					1		3		
Importation et exportation	5	1										
Commerce		1					1		1	1		
Usage	1	1		1								
Autres			1									
Total	14	5	4	5	4	6	5	4	3	5	2	



Détention



Commerce

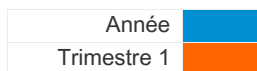




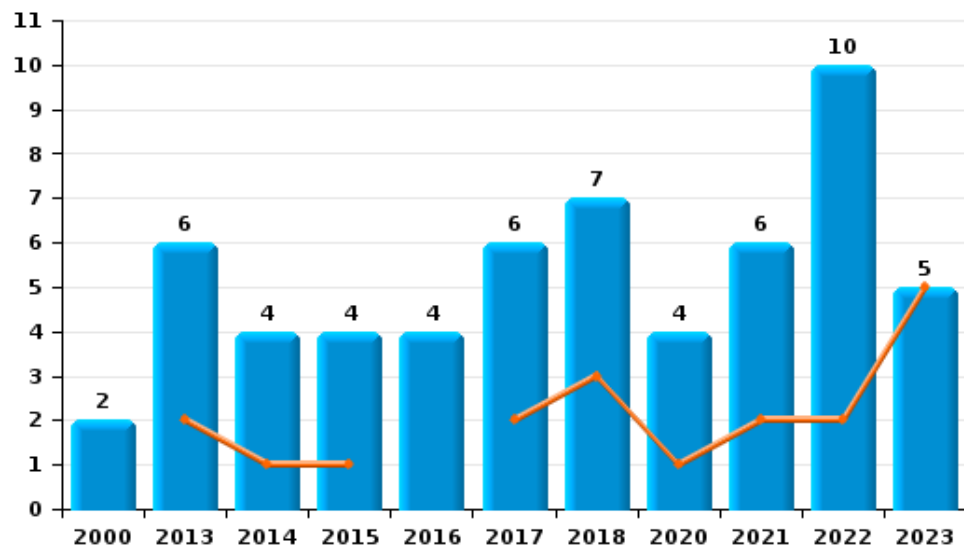
I.5. Catégorie des infractions : Fraude (top 5 des infractions au niveau national 2022)

Trois-Ponts

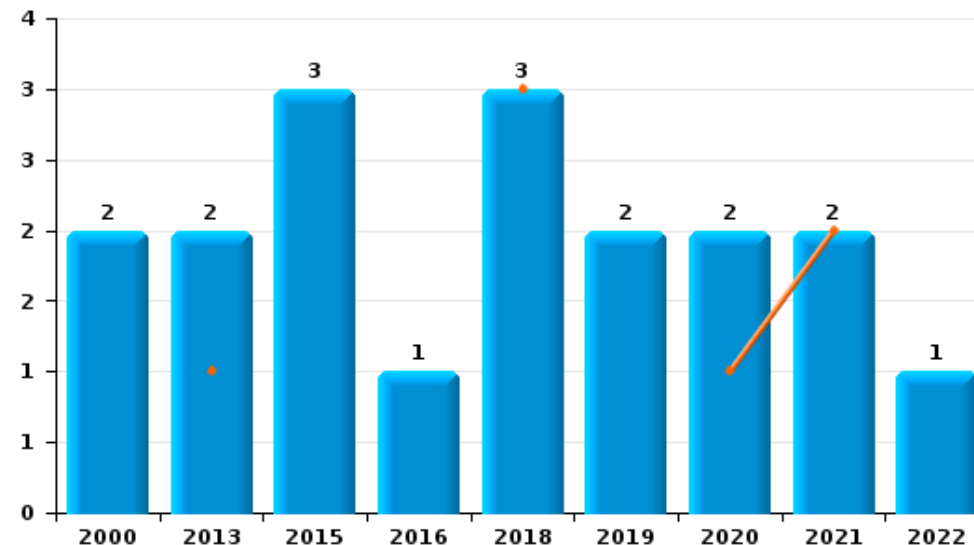
	2000	2013	2014	2015	2016	2017	2018	2019	2020	2021	2022	2023
Escoquerie	2	6	4	4	4	6	7		4	6	10	5
Abus de confiance et infr. apparentées	2	2		3	1		3	2	2	2	1	
Détournement et destruction frauduleuse	2					2			1	1	1	
Grivèlerie					2	2	1		2			
Fraudes: Autres	2	1	1									
Recel	1											
Total	9	9	5	7	7	10	11	2	9	9	12	5



Escoquerie



Abus de confiance et infr. apparentées



FPF/DGR/DRI/BIPOL - Statistiques policières de criminalité (date de clôture: 22/09/2023)

Les données pour les années 2001 jusqu'à 2012 ne sont plus publiées mais restent disponibles sur demande auprès du service BIPOL.
Les données pour 2023 ne concernent que le 1er trimestre.

STATISTIQUES POLICIERES DE CRIMINALITE

LIEU DE PERPETRATION: COMMUNE

Trois-Ponts

PARTIE II : FIGURES CRIMINELLES / PHENOMENES



Trois-Ponts

FC Vol moyen de transport

	2000	2013	2014	2015	2016	2017	2018	2019	2020	2021	2022	2023
Vol de voiture	5						1	1		1	1	
Vol de moto				1	1							
Carjacking							1					
Vol de vélomoteur	1		2					1			1	
Vol de vélo	1		3	1		2	1	2		1		

FC Cambriolage

	2000	2013	2014	2015	2016	2017	2018	2019	2020	2021	2022	2023
Cambriolage dans habitation	6	21	12	4	15	8	14	8	6	7	5	
Cambriolage ds entreprise ou commerce	11	7	3	7	1	7	1	9	2			
Cambriolage ds service public ou bâtiment administ	2		3	1	1			1			1	
Vol au bélier			1									
Cambriolage dans bâtiment (total)	18	28	17	12	17	15	15	18	8	7	6	



FC Vol autre

	2000	2013	2014	2015	2016	2017	2018	2019	2020	2021	2022	2023
Vol à main armée	2		1				1	1				
Vol avec violence sans arme	2	2	1	2	1	3		1		1	2	
Vol dans ou sur un véhicule	3	3	12	12	1	3	6	8	4	2	2	1
Vol d'armes et explosifs						1	1			1		
Vol à l'arraché						1		1			3	
Vol à la tire		4							1			
Vol à l'étalage	2	4	1	1	4	4	2	1	3	3	1	1
Vol par ruse	3	1					1					
Vol de métaux		3	3			1	1	1	1			1
Vol sur les chantiers		1						1	1		1	
Vol d'animaux		1			2	1			1			

Criminalité ICT

	2000	2013	2014	2015	2016	2017	2018	2019	2020	2021	2022	2023
Fraude de cartes de paiements		1		2	1			1			3	1
Phishing											2	1
Shouldersurfing												1

FC Autre

	2000	2013	2014	2015	2016	2017	2018	2019	2020	2021	2022	2023
Violence contre les métiers d'intérêt général						1		1				
Viol collectif			1									
Dégradation de voiture	3	4	5	5	6	7	6	5	3	9	10	4
Rixe au couteau							1					



PH Violence intrafamiliale (VIF)

	2000	2013	2014	2015	2016	2017	2018	2019	2020	2021	2022	2023
VIF: physique, dans le couple	1	4	5	6	3	1	1	6	2	8	5	2
VIF: physique, envers des descendants		1						3			2	1
VIF: physique, envers d'autres membres	3	1	1				4	1	1	3		
VIF: sexuelle, envers des descendants			1	1				1			1	
VIF: psychique, dans le couple	1	2	5	4	9	9	14	5	15	11	8	1
VIF: psychique, envers d'autres membres											1	
VIF: économique, dans le couple			1	1						2	1	1
VIF: économique, envers d'autres membres	1										2	

PH Hormones et dopage

	2000	2013	2014	2015	2016	2017	2018	2019	2020	2021	2022	2023
Dopage humain										1		

PH Drogues

	2000	2013	2014	2015	2016	2017	2018	2019	2020	2021	2022	2023
Vente de drogues synthétiques									1			
Production de cannabis (culture)										1		

PH Trafic d'armes

	2000	2013	2014	2015	2016	2017	2018	2019	2020	2021	2022	2023
Commerce et production d'arme à feu et mun.							1					

PH Traite des êtres humains

	2000	2013	2014	2015	2016	2017	2018	2019	2020	2021	2022	2023
TEH - exploitation sexuelle											1	



PH Violence dans l'espace public

	2000	2013	2014	2015	2016	2017	2018	2019	2020	2021	2022	2023
Violence physique (transport public)						3	1	2				
Violence physique (voie publique)	1	4	8	3	7	3	5	11	5	3	2	
Violence physique (autre endroit public)									1			
Violence physique (endroit accessible au public)	1	1		8	1	1	3	8		1	3	
Violence sexuelle (voie publique)						1	1					
Violence sexuelle (endroit accessible au public)				1								
Violence psychique (transport public)			1		2			1				
Violence psychique (voie publique)	2	4	6	9	7	5	3	7	2	3	2	1
Violence psychique (autre endroit public)	1	2					1			2		
Violence psychique (endroit accessible au public)		3	2		1	1	1	1	2	2	4	
Vol à main armée (voie publique)							1					
Vol à main armée (endroit accessible au public)	1		1									
Vol avec violence sans arme (transport public)				1		1						
Vol avec violence sans arme (voie publique)	2	1				1		1			1	
Vol avec violence sans arme (endr. acces. au pub.)		1	1			1						

PH Autre

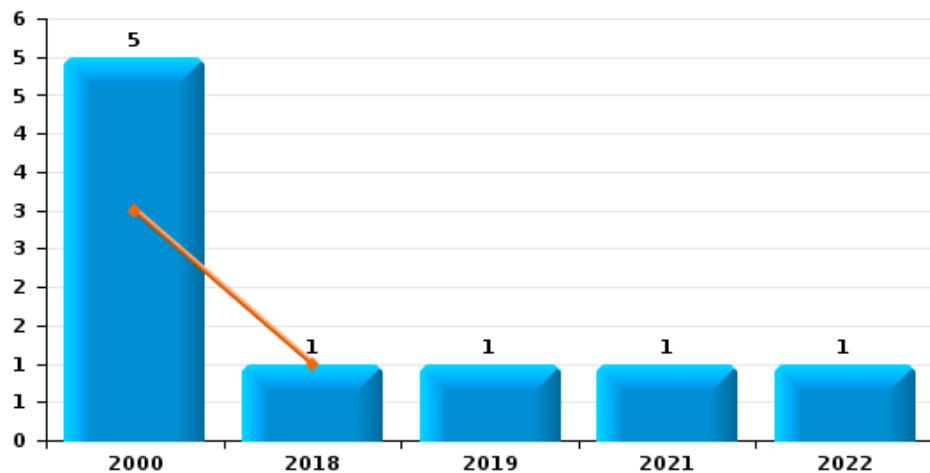
	2000	2013	2014	2015	2016	2017	2018	2019	2020	2021	2022	2023
Cyberharcèlement			1				2	1				1
Fraude à l'identité		2	1	2			2	1		2	4	



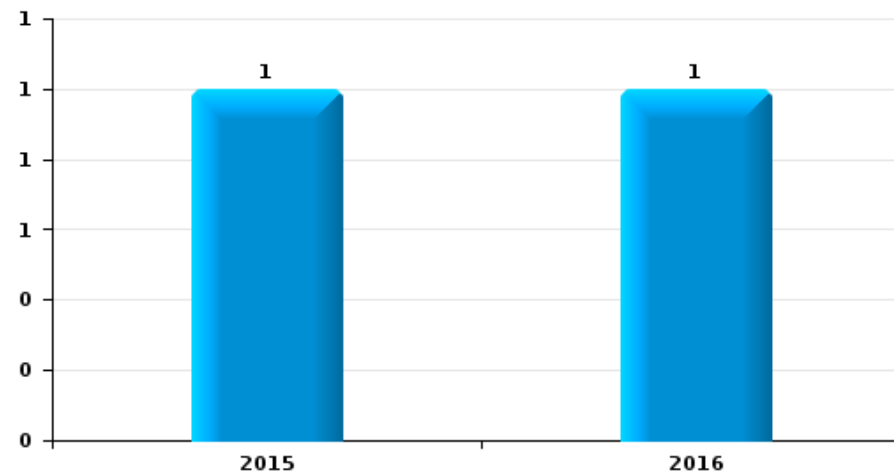
Trois-Ponts

Année	■
Trimestre 1	■

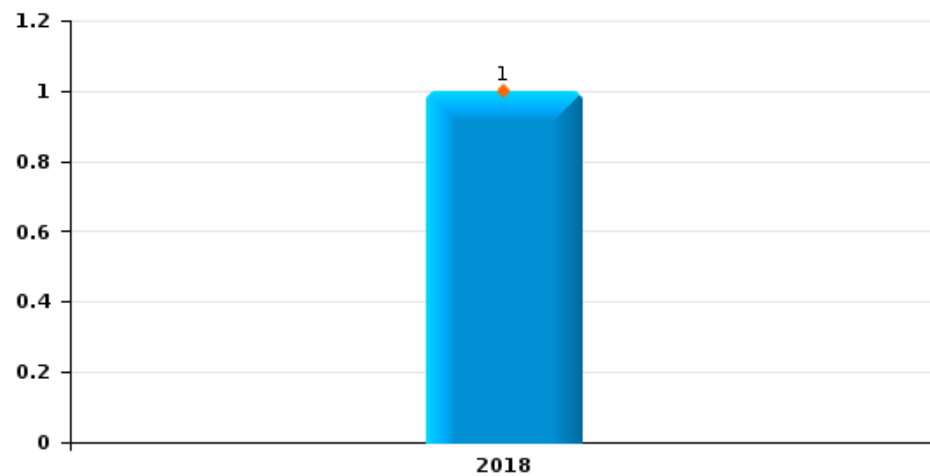
Vol de voiture



Vol de moto

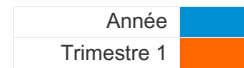


Carjacking

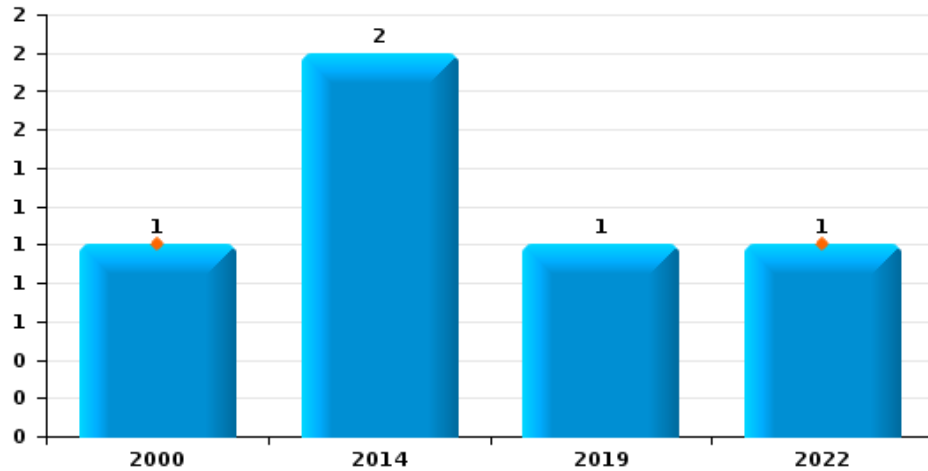




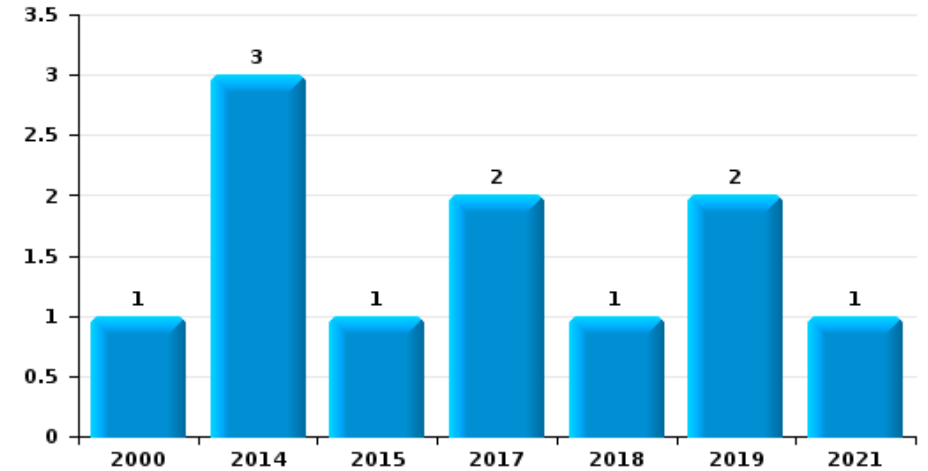
Trois-Ponts



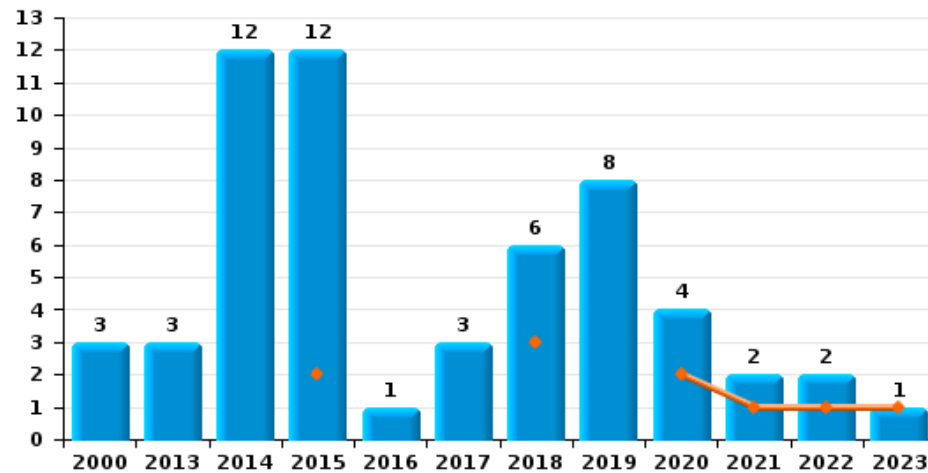
Vol de vélomoteur



Vol de vélo



Vol dans ou sur un véhicule

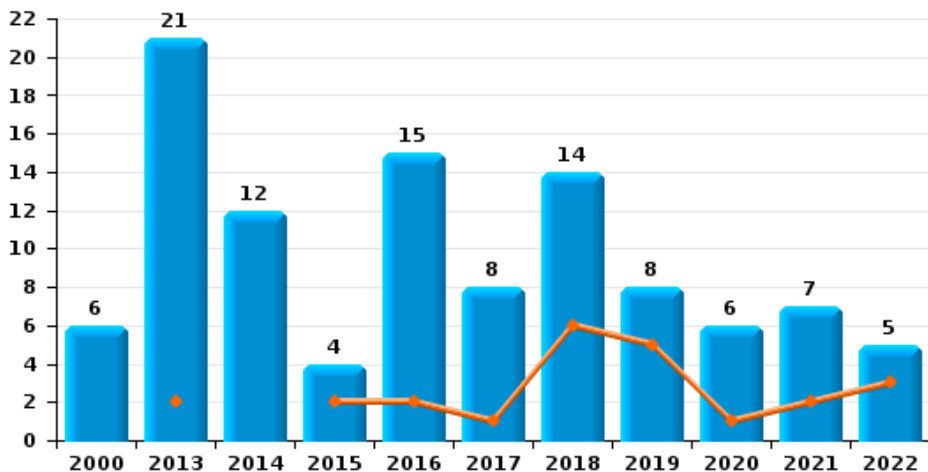




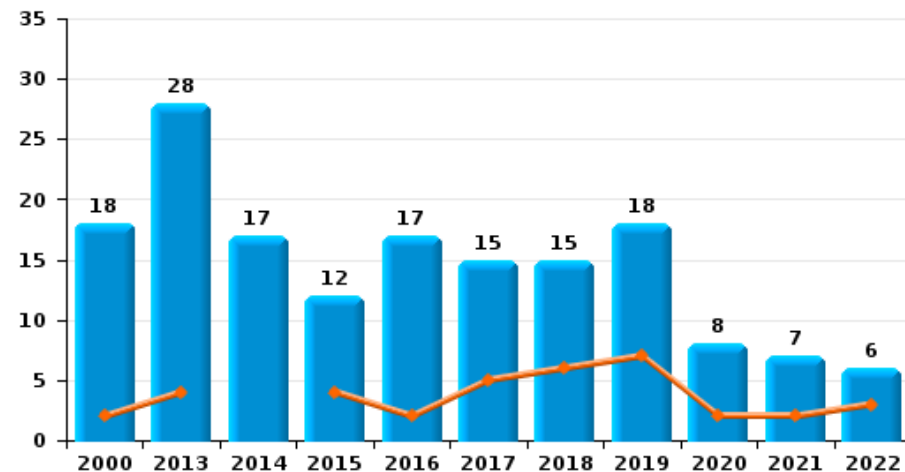
Trois-Ponts



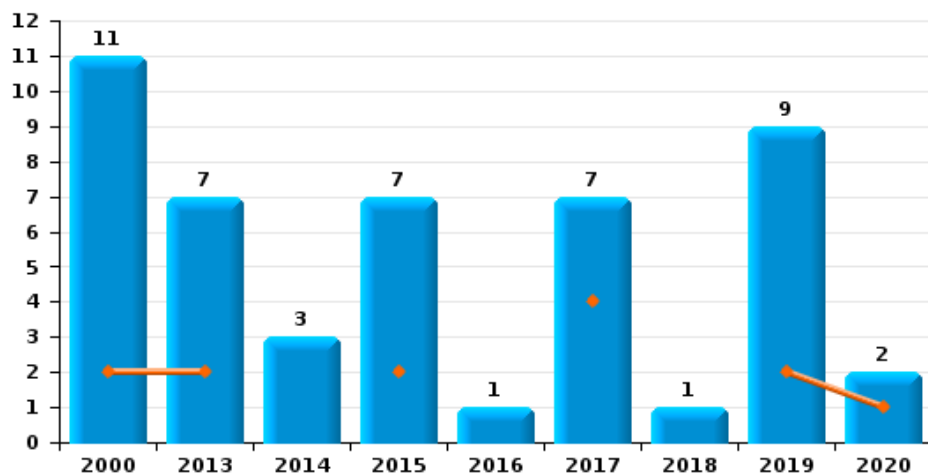
Cambriolage dans habitation



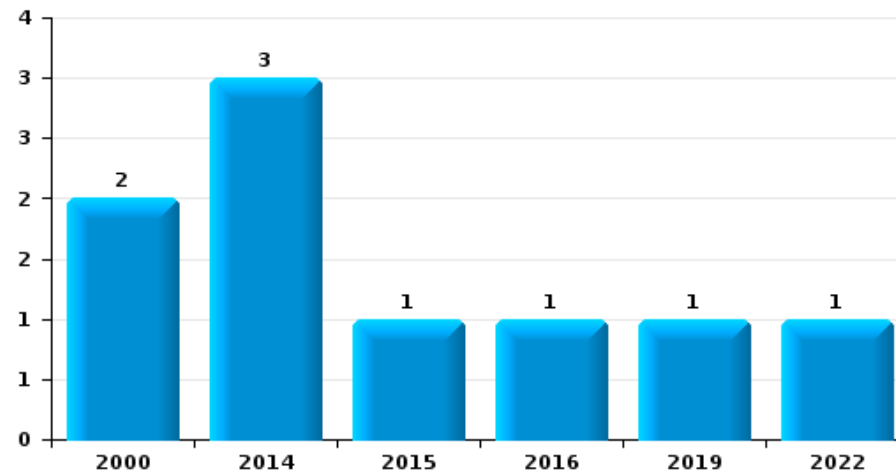
Cambriolage dans bâtiment (total)



Cambriolage ds entreprise ou commerce

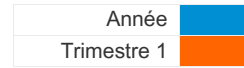


Cambriolage ds service public ou bâtiment administratif

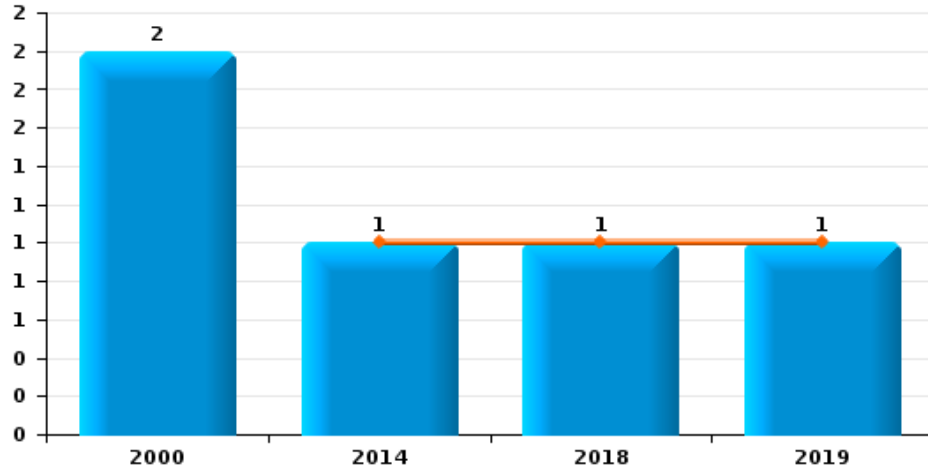




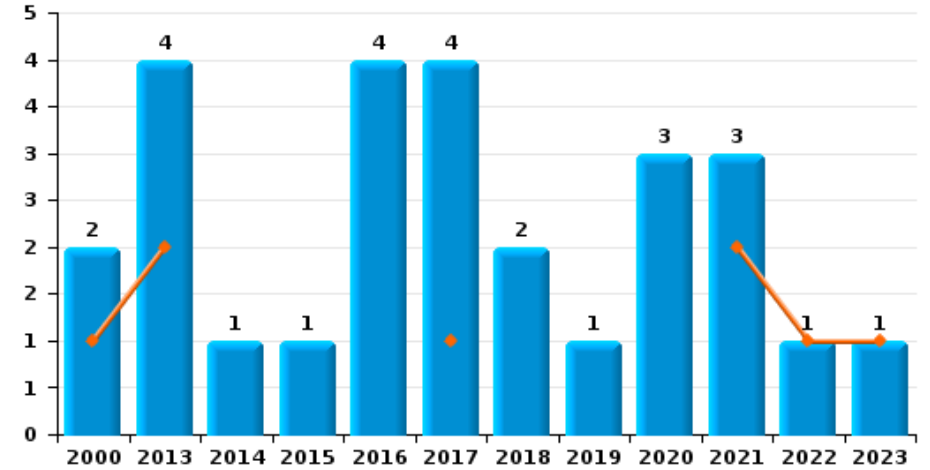
Trois-Ponts



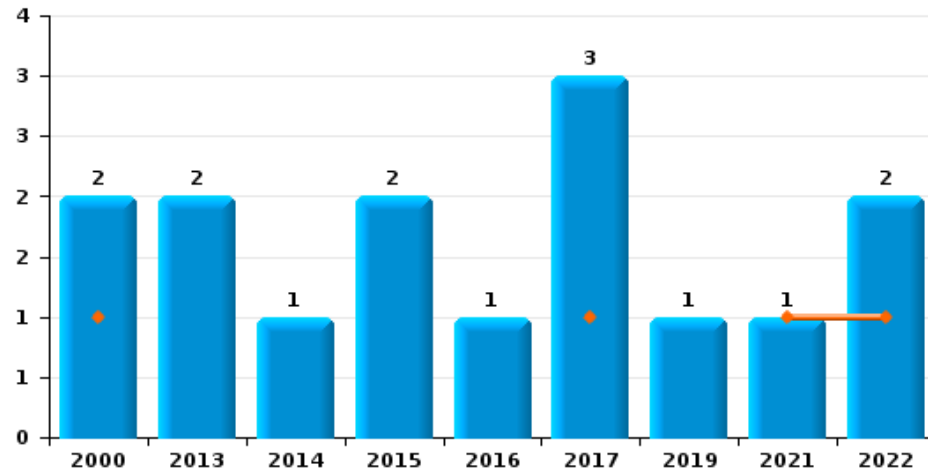
Vol à main armée



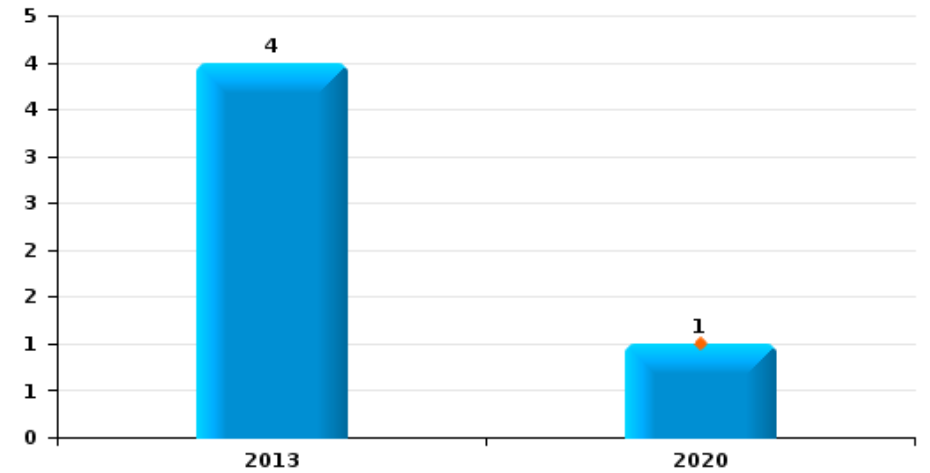
Vol à l'étalage



Vol avec violence sans arme



Vol à la tire

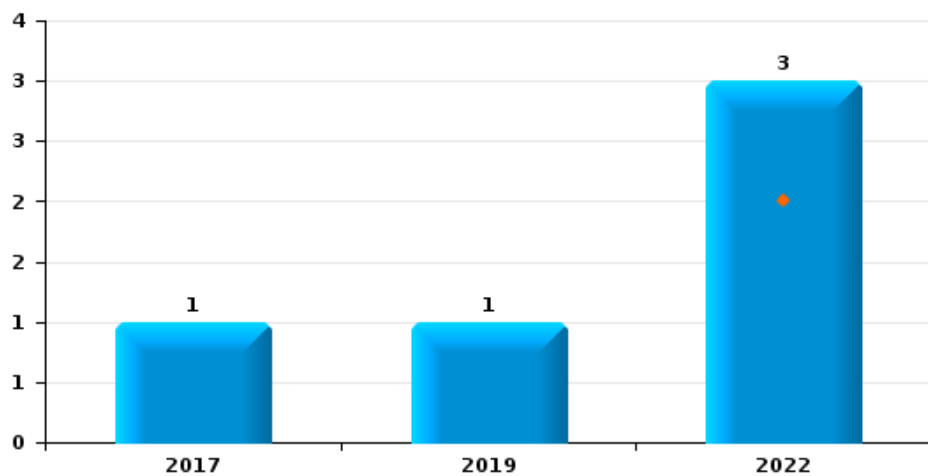




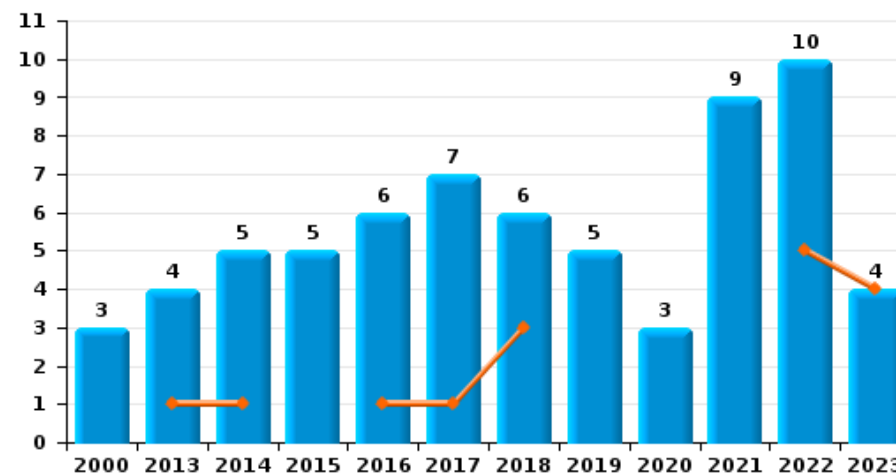
Trois-Ponts

Année	■
Trimestre 1	■

Vol à l'arraché



Dégradation de voiture





Trois-Ponts

FC Vol moyen de transport

		2000	2013	2014	2015	2016	2017	2018	2019	2020	2021	2022	2023
Vol de voiture	Trim 1	3						1					
	Trim 2	1									1		
	Trim 3	1											
	Trim 4								1			1	
Total		5						1	1		1	1	
Vol de moto	Trim 2				1								
	Trim 3					1							
	Total				1	1							
Carjacking	Trim 1							1					
	Total							1					
Vol de vélomoteur	Trim 1	1										1	
	Trim 3			2					1				
	Total	1		2					1			1	
Vol de vélo	Trim 2			1									
	Trim 3	1		1			1		2		1		
	Trim 4			1	1		1	1					
	Total	1		3	1		2	1	2		1		



FC Cambriolage

		2000	2013	2014	2015	2016	2017	2018	2019	2020	2021	2022	2023
Cambriolage dans habitation	Trim 1		2		2	2	1	6	5	1	2	3	
	Trim 2		5	5	2	4	3	5	1	1	2		
	Trim 3	1	10	2		5			1	1	1	1	
	Trim 4	5	4	5		4	4	3	1	3	2	1	
Total		6	21	12	4	15	8	14	8	6	7	5	
Cambriolage ds entreprise ou commerce	Trim 1	2	2		2		4		2	1			
	Trim 2	3	2	2	2				3				
	Trim 3	4	3	1	1		1	1	4				
	Trim 4	2			2	1	2			1			
Total		11	7	3	7	1	7	1	9	2			
Cambriolage ds service public ou bâtiment administ	Trim 2	1		1								1	
	Trim 3	1		2	1	1			1				
	Total	2		3	1	1			1			1	
Vol au bélier	Trim 2			1									
Total				1									
Cambriolage dans bâtiment (total)	Trim 1	2	4		4	2	5	6	7	2	2	3	
	Trim 2	4	7	7	4	4	3	5	4	1	2	1	
	Trim 3	6	13	5	2	6	1	1	6	1	1	1	
	Trim 4	6	4	5	2	5	6	3	1	4	2	1	
Total		18	28	17	12	17	15	15	18	8	7	6	



FC Vol autre

		2000	2013	2014	2015	2016	2017	2018	2019	2020	2021	2022	2023
Vol à main armée	Trim 1			1				1	1				
	Trim 4	2											
	Total	2		1				1	1				
Vol avec violence sans arme	Trim 1	1					1				1	1	
	Trim 2		2		1				1				
	Trim 3			1		1	1					1	
	Trim 4	1			1		1						
	Total	2	2	1	2	1	3		1		1	2	
Vol dans ou sur un véhicule	Trim 1				2			3		2	1	1	1
	Trim 2	2	1	1	6			1	2	1			
	Trim 3	1	1	10	2		2	2	1			1	
	Trim 4		1	1	2	1	1		5	1	1		
	Total	3	3	12	12	1	3	6	8	4	2	2	1
Vol d'armes et explosifs	Trim 3							1					
	Trim 4						1				1		
	Total						1	1			1		
Vol à l'arraché	Trim 1											2	
	Trim 2								1			1	
	Trim 3						1						
	Total						1		1			3	
Vol à la tire	Trim 1									1			
	Trim 2		4										
	Total		4							1			
Vol à l'étalage	Trim 1	1	2				1				2	1	1
	Trim 2		1			2	3	1			1		
	Trim 3				2				1	3			
	Trim 4	1	1	1				1					
	Total	2	4	1	1	4	4	2	1	3	3	1	1



FC Vol autre

		2000	2013	2014	2015	2016	2017	2018	2019	2020	2021	2022	2023
Vol par ruse	Trim 1		1										
	Trim 3							1					
	Trim 4	3											
	Total	3	1					1					
Vol de métaux	Trim 1		3	3									1
	Trim 2								1				
	Trim 3					1	1						
	Trim 4									1			
Total		3	3			1	1	1	1			1	
Vol sur les chantiers	Trim 1		1										
	Trim 2									1			
	Trim 3								1				
	Trim 4											1	
Total		1						1	1		1		
Vol d'animaux	Trim 1				1					1			
	Trim 2		1				1						
	Trim 3				1								
	Total		1		2	1				1			



Criminalité ICT

		2000	2013	2014	2015	2016	2017	2018	2019	2020	2021	2022	2023
Fraude de cartes de paiements	Trim 1				1							1	1
	Trim 2					1							
	Trim 3		1									1	
	Trim 4				1				1			1	
Total			1		2	1			1			3	1
Phishing	Trim 1												1
	Trim 3											2	
	Total											2	1
Shouldersurfing	Trim 1												1
	Total												1



FC Autre

		2000	2013	2014	2015	2016	2017	2018	2019	2020	2021	2022	2023
Violence contre les métiers d'intérêt général	Trim 1								1				
	Trim 4					1							
	Total					1			1				
Viol collectif	Trim 1			1									
	Total			1									
Dégradation de voiture	Trim 1		1	1		1	1	3				5	4
	Trim 2			2	2	4	3	1	3		1	3	
	Trim 3		1	1	2	1	2			2	3	2	
	Trim 4	3	2	1	1		1	2	2	1	5		
	Total	3	4	5	5	6	7	6	5	3	9	10	4
Rixe au couteau	Trim 1							1					
	Total							1					



PH Violence intrafamiliale (VIF)

		2000	2013	2014	2015	2016	2017	2018	2019	2020	2021	2022	2023
VIF: physique, dans le couple	Trim 1		1	1	2		1	1	2		3		2
	Trim 2		1	1	3	1				1	2	1	
	Trim 3	1		2	1	1			1			2	
	Trim 4		2	1		1			3	1	3	2	
	Total	1	4	5	6	3	1	1	6	2	8	5	2
VIF: physique, envers des descendants	Trim 1								1				1
	Trim 2		1									1	
	Trim 3								1				
	Trim 4								1			1	
	Total		1						3			2	1
VIF: physique, envers d'autres membres	Trim 1		1								1		
	Trim 2	2						3	1	1	1		
	Trim 3	1						1			1		
	Trim 4			1									
	Total	3	1	1				4	1	1	3		
VIF: sexuelle, envers des descendants	Trim 1								1				
	Trim 2			1								1	
	Trim 4				1								
	Total			1	1				1			1	
VIF: psychique, dans le couple	Trim 1		2				2	3		8	3	1	1
	Trim 2			1	3	1	2	7	2	5	3	1	
	Trim 3			3	1	6	3	3	2	1	3	4	
	Trim 4	1		1		2	2	1	1	1	2	2	
	Total	1	2	5	4	9	9	14	5	15	11	8	1
VIF: psychique, envers d'autres membres	Trim 1										1		
Total											1		



PH Violence intrafamiliale (VIF)

		2000	2013	2014	2015	2016	2017	2018	2019	2020	2021	2022	2023
VIF: économique, dans le couple	Trim 1										2		1
	Trim 2			1									
	Trim 3				1								
	Trim 4											1	
	Total			1	1							2	1
VIF: économique, envers d'autres membres	Trim 1											2	
	Trim 4												
	Total											2	



PH Hormones et dopage

		2000	2013	2014	2015	2016	2017	2018	2019	2020	2021	2022	2023
Dopage humain	Trim 3										1		
	Total										1		



PH Drogues

		2000	2013	2014	2015	2016	2017	2018	2019	2020	2021	2022	2023
Vente de drogues synthétiques	Trim 1									1			
	Total									1			
Production de cannabis (culture)	Trim 2										1		
	Total										1		



PH Trafic d'armes

		2000	2013	2014	2015	2016	2017	2018	2019	2020	2021	2022	2023
Commerce et production d'arme à feu et mun.	Trim 2							1					
	Total							1					



PH Traite des êtres humains

		2000	2013	2014	2015	2016	2017	2018	2019	2020	2021	2022	2023
TEH - exploitation sexuelle	Trim 2											1	
	Total											1	



PH Violence dans l'espace public

		2000	2013	2014	2015	2016	2017	2018	2019	2020	2021	2022	2023
Violence physique (transport public)	Trim 1							1	1				
	Trim 4						3		1				
	Total						3	1	2				
Violence physique (voie publique)	Trim 1	1	1	2	1	5	1	2	4				
	Trim 2		3	3	1	1	1		3	1	1		
	Trim 3			1	1			2	2	3	2		
	Trim 4			2		1	1	1	2	1		2	
Total	1	4	8	3	7	3	5	11	5	3	2		
Violence physique (autre endroit public)	Trim 2									1			
Total									1				
Violence physique (endroit accessible au public)	Trim 1	1			2	1		2	2			1	
	Trim 2		1						3			1	
	Trim 3				5			1	1		1	1	
	Trim 4				1		1		2				
Total	1	1		8	1	1	3	8			1	3	
Violence sexuelle (voie publique)	Trim 2							1					
	Trim 3						1						
	Total						1	1					
Violence sexuelle (endroit accessible au public)	Trim 2			1									
Total				1									
Violence psychique (transport public)	Trim 1								1				
	Trim 2					1							
	Trim 3		1										
	Trim 4					1							
Total			1		2			1					



PH Violence dans l'espace public

		2000	2013	2014	2015	2016	2017	2018	2019	2020	2021	2022	2023
Violence psychique (voie publique)	Trim 1	1				6	3	3			2		1
	Trim 2		2	4	6	1	1		2	1			
	Trim 3				1				3	1	1	1	
	Trim 4	1	2	2	2		1		2			1	
	Total	2	4	6	9	7	5	3	7	2	3	2	1
Violence psychique (autre endroit public)	Trim 1		1					1					
	Trim 2	1	1								1		
	Trim 4										1		
	Total	1	2					1			2		
Violence psychique (endroit accessible au public)	Trim 1			1		1				2	1	1	
	Trim 2		1				1		1				
	Trim 3		1	1								2	
	Trim 4		1					1			1	1	
	Total		3	2		1	1	1	1	2	2	4	
Vol à main armée (voie publique)	Trim 1							1					
Total								1					
Vol à main armée (endroit accessible au public)	Trim 1			1									
Trim 4	1												
Total	1		1										
Vol avec violence sans arme (transport public)	Trim 4				1		1						
Total				1		1							
Vol avec violence sans arme (voie publique)	Trim 1	1										1	
	Trim 2		1						1				
	Trim 3						1						
	Trim 4	1											
	Total	2	1				1		1			1	



PH Violence dans l'espace public

		2000	2013	2014	2015	2016	2017	2018	2019	2020	2021	2022	2023
Vol avec violence sans arme (endr. acces. au pub.)	Trim 1						1						
	Trim 2		1										
	Trim 3			1									
Total			1	1			1						



PH Autre

		2000	2013	2014	2015	2016	2017	2018	2019	2020	2021	2022	2023
Cyberharcèlement	Trim 1							1					1
	Trim 2			1				1					
	Trim 3								1				
	Total			1				2	1				1
Fraude à l'identité	Trim 1							2	1		1	2	
	Trim 2				2								
	Trim 3		2	1								2	
	Trim 4										1		
	Total		2	1	2				2	1	2	4	



Trois-Ponts

2022

FC Vol moyen de transport

	Fév	Nov	Total
Vol de voiture		1	1
Vol de vélomoteur	1		1

FC Cambriolage

	Fév	Avr	Juil	Nov	Total
Cambriolage dans habitation	3		1	1	5
Cambriolage ds service public ou bâtiment administ		1			1
Cambriolage dans bâtiment (total)	3	1	1	1	6

FC Vol autre

	Jan	Fév	Mar	Avr	Août	Oct	Total
Vol avec violence sans arme			1		1		2
Vol dans ou sur un véhicule		1			1		2
Vol à l'arraché	1		1	1			3
Vol à l'étalage	1						1
Vol sur les chantiers						1	1

Criminalité ICT

	Jan	Août	Sep	Oct	Total
Fraude de cartes de paiements	1		1	1	3
Phishing		1	1		2



FC Autre

	Jan	Fév	Mar	Avr	Juil	Août	Total
Dégradation de voiture	3	1	1	3	1	1	10

PH Violence intrafamiliale (VIF)

	Fév	Mar	Avr	Mai	Juin	Juil	Août	Sep	Oct	Nov	Déc	Total
VIF: physique, dans le couple					1		1	1	1	1		5
VIF: physique, envers des descendants				1					1			2
VIF: sexuelle, envers des descendants			1									1
VIF: psychique, dans le couple		1		1		1	1	2	2			8
VIF: psychique, envers d'autres membres	1											1
VIF: économique, dans le couple											1	1
VIF: économique, envers d'autres membres	2											2

PH Traite des êtres humains

	Mai	Total
TEH - exploitation sexuelle	1	1

PH Violence dans l'espace public

	Jan	Mar	Juin	Août	Sep	Oct	Déc	Total
Violence physique (voie publique)						2		2
Violence physique (endroit accessible au public)	1		1	1				3
Violence psychique (voie publique)				1		1		2
Violence psychique (endroit accessible au public)	1				2		1	4
Vol avec violence sans arme (voie publique)		1						1

PH Autre

	Jan	Fév	Août	Total
Fraude à l'identité	1	1	2	4



2023

FC Vol autre

	Jan	Fév	Total
Vol dans ou sur un véhicule		1	1
Vol à l'étalage	1		1
Vol de métaux	1		1

Criminalité ICT

	Jan	Mar	Total
Fraude de cartes de paiements		1	1
Phishing	1		1
Shouldersurfing		1	1

FC Autre

	Jan	Fév	Mar	Total
Dégradation de voiture	1	1	2	4

PH Violence intrafamiliale (VIF)

	Jan	Fév	Total
VIF: physique, dans le couple	1	1	2
VIF: physique, envers des descendants		1	1
VIF: psychique, dans le couple	1		1
VIF: économique, dans le couple	1		1

PH Violence dans l'espace public

	Mar	Total
Violence psychique (voie publique)	1	1



PH Autre

	Mar	Total
Cyberharcèlement	1	1

STATISTIQUES POLICIERES DE CRIMINALITE

LIEU DE PERPETRATION: COMMUNE

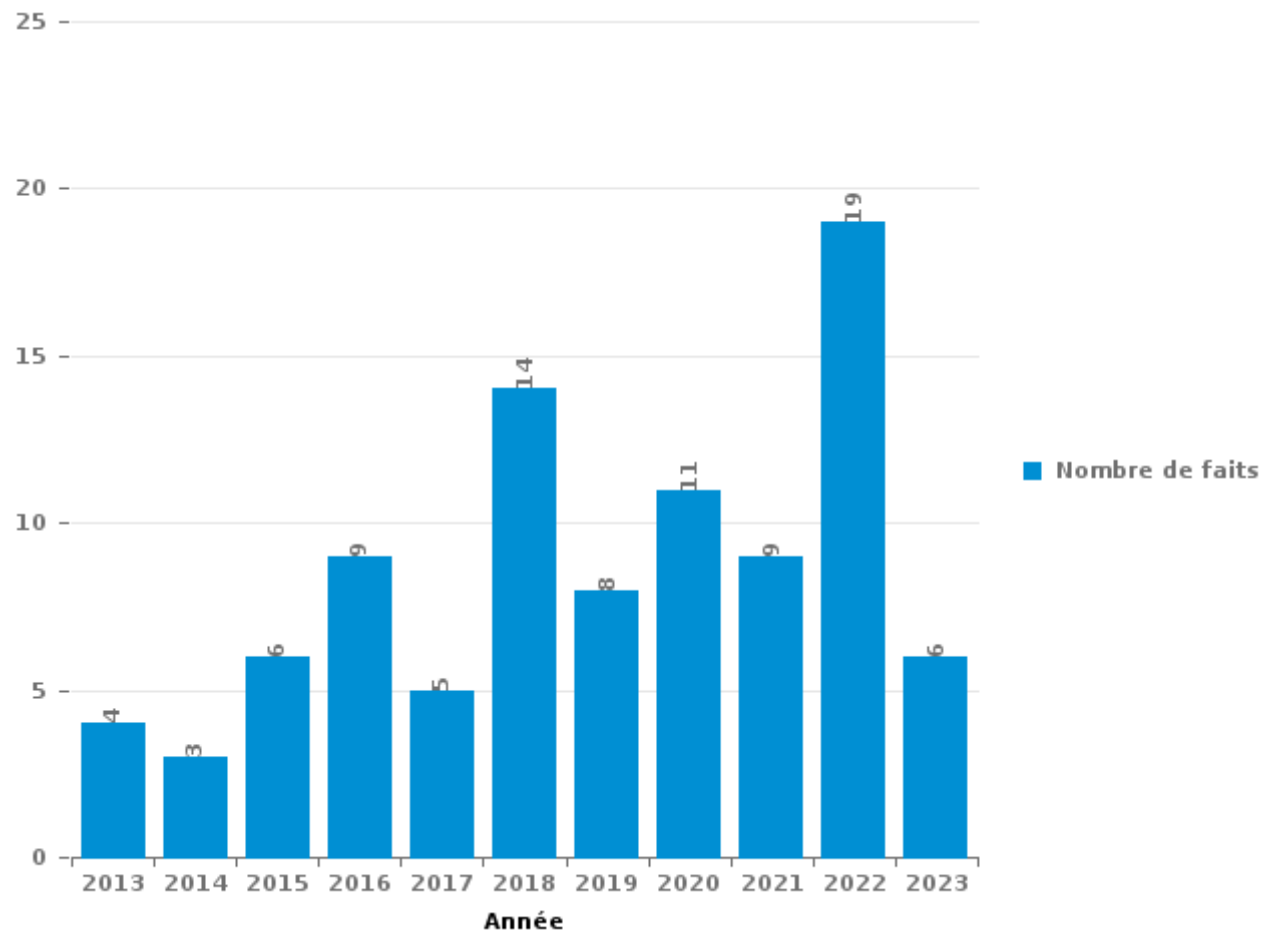
Trois-Ponts

PARTIE III : ICT



Trois-Ponts

Nombre total de délits avec un élément ICT/online, depuis 2013





Criminalité ICT/online au sens strict

Infractions (exhaustif)

	2013	2015	2016	2017	2018	2019	2020	2021	2022	2023
Criminalité informatique: Faux en informatique:		1						1	2	1
Criminalité informatique: Fraude informatique:	1	4	3	2	7	7	7	3	9	1
Criminalité informatique: Hacking:					1			2	1	1
Criminalité informatique: Sabotage:	1		3	1						
Total:	2	5	6	3	8	7	7	6	12	3

Figures criminelles (à considérer spécifiquement – ne pas additionner avec d'autres éléments – risque de double comptage!)

	2013	2015	2016	2019	2022	2023
Fraude de cartes de paiements	1	2	1	1	3	1
Phishing					2	1
Shouldersurfing						1



Criminalité ICT/online au sens large

Infractions (uniquement si code-fait existe)

	2013	2014	2015	2016	2017	2018	2020	2021	2022	2023
Fraude: Escroquerie: Fraude par internet	3	2	1	2	2	4	2	6	8	5
Infr. contre autres valeurs morales et sentiments: Cyberlokkig (leurre de mineur par ICT):									1	
Infr. contre les moeurs: Pornographie infantine: Accès pornographie infantine via technologie							1			
Infr. contre les moeurs: Voyeurisme: Diffusion enregistrement nudité ou intimité							1		2	
Total:	3	2	1	2	2	4	4	6	11	5

Figures criminelles (à considérer spécifiquement – ne pas additionner avec d'autres éléments – risque de double comptage!)

	2014	2018	2019	2023
Cyberharcèlement	1	2	1	1

STATISTIQUES POLICIERES DE CRIMINALITE

LIEU DE PERPETRATION: COMMUNE

Trois-Ponts

PARTIE IV : DESTINATION LIEU



Trois-Ponts

Vol et extorsion

	2000	2013	2014	2015	2016	2017	2018	2019	2020	2021	2022	2023
Habitation: maison	8	22	12	6	16	8	17	10	5	5	10	
Voie publique	4	8	9	12	2	5	4	9	2	6	7	1
Magasin	9	8	2	4	6	6	6	4	4	3	3	1
Parking		4	4	5	3	1	3	5	4		2	
Culture et loisirs	5	4	8	4	3	2		1	1	1	1	
Terrain	1	6	7	2	3	2	2	1	2		2	
Horeca	4	4	3	2	1	3	2	2	1	2		
Habitation: autre	3	2			3	1	5		2			
Habitation: dépendances		1	1	1	1	3		4	1	1	3	
Habitation: allée	1		2	3	1	3	2	1		1		
Habitation: appartement		4	1	2		3		1		2	1	
Entreprise	5	3	1			1		1	1		1	
Inconnue	3	1		3			2	2			1	
Institution d'enseignement	2	1	2	2		1	1	1	1		1	
Habitation: non précisée	1	2	1		2			1	1		2	
Service public		1	3	1	2	2						
Infrastructure sportive		2					1	4	1			
Station de bus / métro et gare de chemin de fer	2	2	1									1
Autre				1	1		1	1		1	1	
Banque / institution financière	1	2					1		1			
Médecin / dentiste / pharmacien				2		1	1					1
Chantier		1						1	1		1	
Habitation: garage	1		1			1					1	
Moyen de transport: train / tram / métro		1	1								1	
Station essence			3									
Aéroport			1	1								
Moyen de transport: voiture							2					
Service	1			1								
Arrêt de bus / tram						1						
Bâtiment administratif							1					
Moyen de transport: autre									1			
Stade						1						
Total	51	79	63	52	44	45	51	49	29	22	39	4

FPF/DGR/DR/BIPOL - Statistiques policières de criminalité (date de clôture: 22/09/2023)

Les données pour les années 2001 jusqu'à 2012 ne sont plus publiées mais restent disponibles sur demande auprès du service BIPOL.

Les données pour 2023 ne concernent que le 1er trimestre.



Trois-Ponts

Dégradation de la propriété

	2000	2013	2014	2015	2016	2017	2018	2019	2020	2021	2022	2023
Voie publique	6	3	4	2	7	7	5	5	3	5	3	3
Habitation: résidence principale	2	8	4	3	1	3	3	2	3	2	3	1
Parking	2		2	1	1	1	1	3	3	2	5	1
Terrain		2	3	1	2		1	4	1	1	3	
Habitation: résidence secondaire	2	4		1			3		1		1	
Culture et loisirs	1	1	1	2	1		1		1	1	2	
Habitation: allée	1			2		1	1					2
Habitation: dépendances	2	2								2		
Station de bus / métro et gare de chemin de fer		4					1		1			
Entreprise			1		2					1	1	
Habitation: non précisée		2	1								1	
Service public					4							
Habitation: jardin	1			2								
Inconnue		1					1			1		
Magasin	1			1	1							
Cimetière				1					1			
Horeca	1								1			
Autre											1	
Bureau de police			1									
Edifice religieux / lieu du culte											1	
Habitation: garage									1			
Médecin / dentiste / pharmacien						1						
Moyen de transport: autre						1						
Total	19	27	17	16	19	14	17	14	16	15	23	5

FPF/DGR/DRI/BIPOL - Statistiques policières de criminalité (date de clôture: 22/09/2023)
 Les données pour les années 2001 jusqu'à 2012 ne sont plus publiées mais restent disponibles sur demande auprès du service BIPOL.
 Les données pour 2023 ne concernent que le 1er trimestre.



Trois-Ponts

Infractions contre l'intégrité physique

	2000	2013	2014	2015	2016	2017	2018	2019	2020	2021	2022	2023
Habitation	5	9	8	8	4	2	7	10	2	9	7	4
Voie publique	1	4	8	4	9	4	7	9	6	5	4	1
Culture et loisirs	1			4	1		2	3			1	
Horeca		1		2				4		1	2	
Institution d'enseignement			1				1	1		1	1	
Parking		1		1		1		1		1		
Arrêt de bus / tram						1	1					
Habitation: jardin						2						
Moyen de transport: autobus / autocar						1		1				
Moyen de transport: train / tram / métro								1			1	
Autre				1								
Bâtiment administratif	1											
Entreprise				1								
Habitation: allée				1								
Inconnue									1			
Infrastructure sportive								1				
Magasin											1	
Terrain		1										
Total	8	16	17	22	14	11	18	31	9	17	17	5

FPF/DGR/DRI/BIPOL - Statistiques policières de criminalité (date de clôture: 22/09/2023)
 Les données pour les années 2001 jusqu'à 2012 ne sont plus publiées mais restent disponibles sur demande auprès du service BIPOL.
 Les données pour 2023 ne concernent que le 1er trimestre.

STATISTIQUES POLICIERES DE CRIMINALITE

LIEU DE PERPETRATION: COMMUNE

Trois-Ponts

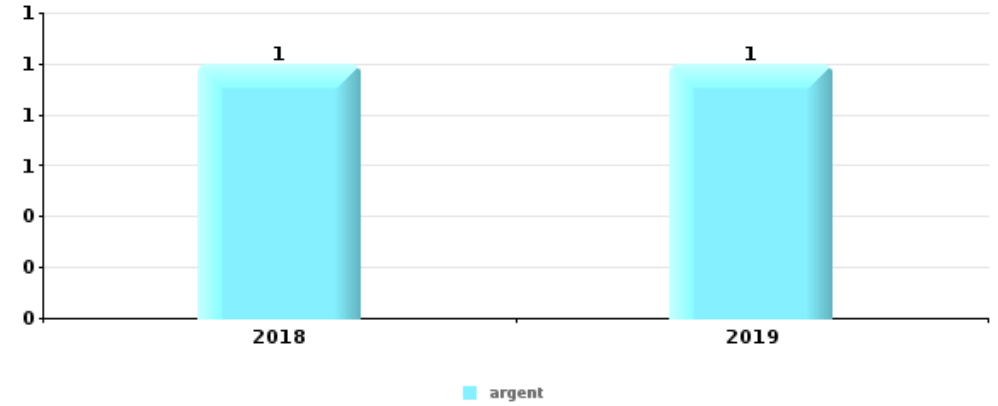
PARTIE V : OBJETS ET MOYENS DE TRANSPORT



Trois-Ponts

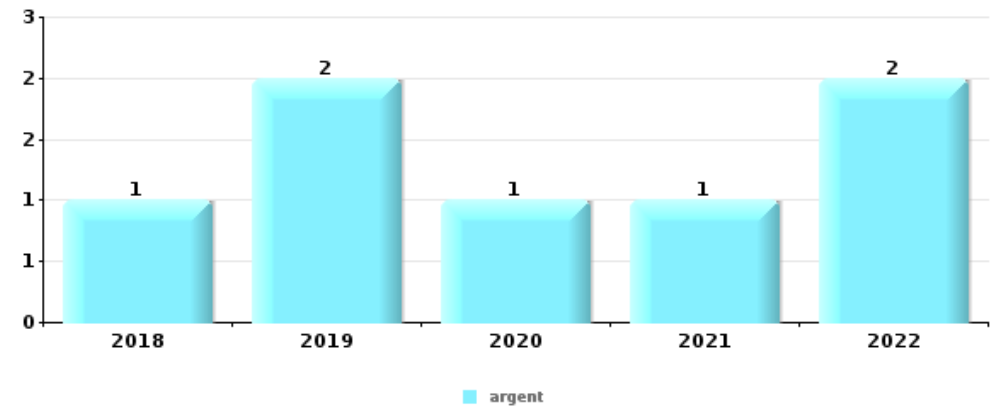
Vol à main armée

Top 5 Objets volés (sbd nombre de faits)		2018	2019	2020	2021	2022	2023
1	argent	1	1				
2	plaque d'immatriculation	1					



Vol dans ou sur un véhicule

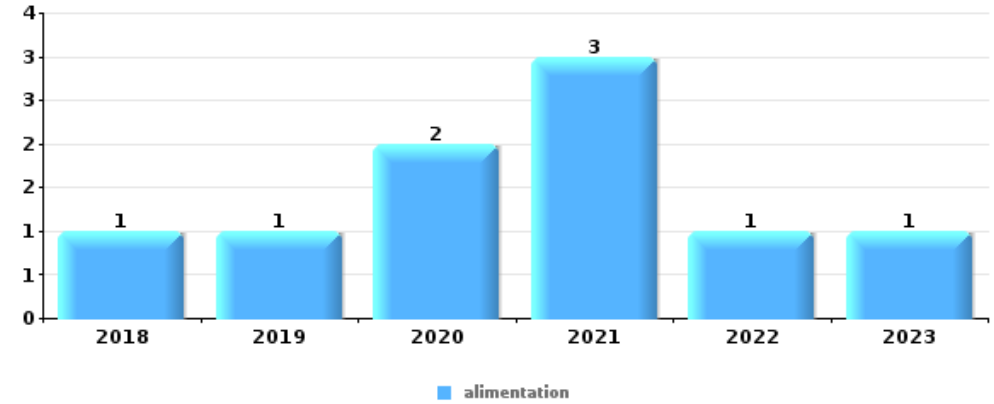
Top 5 Objets volés (sbd nombre de faits)		2018	2019	2020	2021	2022	2023
1	argent	1	2	1	1	2	
2	carte d'identité / passeport		3	2	1		
3	carte bancaire / carte de crédit		2	1	1	1	
4	permis de conduire		3	1			
5	document véhicule	1					1
5	outillage		2				
5	sac à main		1	1			
5	valise / sac	2					
5	vêtement	1	1				





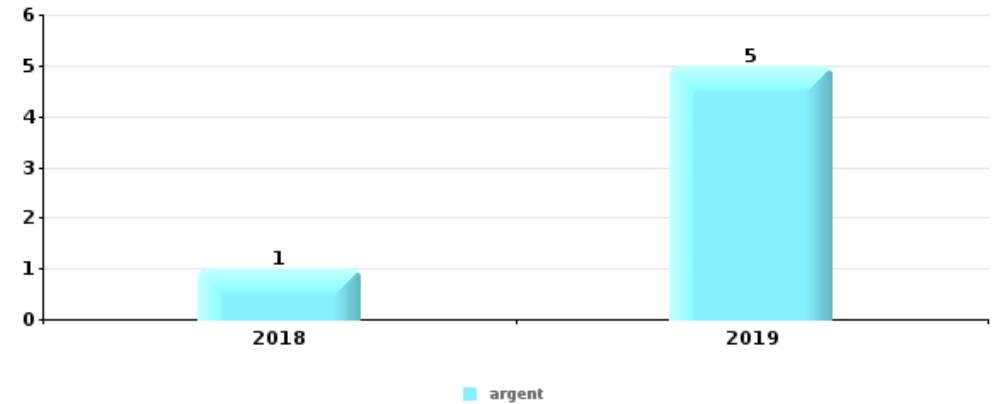
Vol à l'étalage

Top 5 Objets volés (sbd nombre de faits)		2018	2019	2020	2021	2022	2023
1	alimentation	1	1	2	3	1	1
2	tabac		1		1		



Cambrilage ds entreprise ou commerce

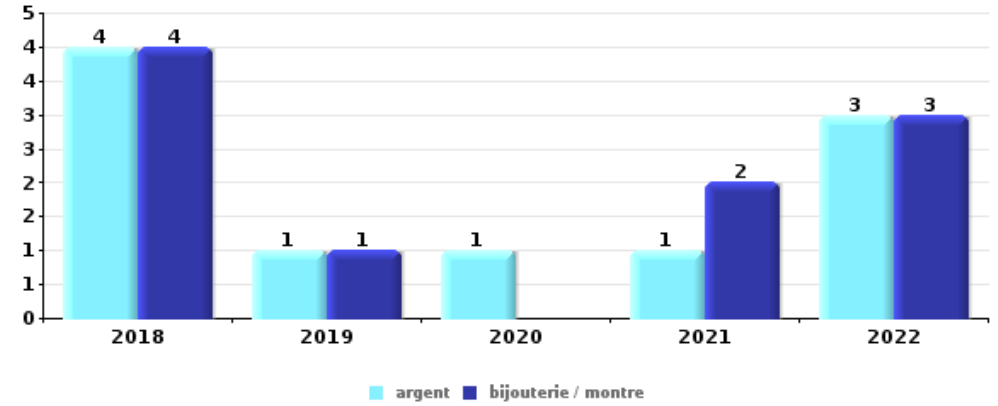
Top 5 Objets volés (sbd nombre de faits)		2018	2019	2020	2021	2022	2023
1	argent	1	5				
2	clé		1				
2	coffre-fort / coffret (argent) / caisse	1					
2	permis de conduire			1			





Cambriolage dans habitation

Top 5 Objets volés (sbd nombre de faits)		2018	2019	2020	2021	2022	2023
1	argent	4	1	1	1	3	
1	bijouterie / montre	4	1		2	3	
3	ordinateur et accessoires	2			1		
4	GSM et accessoires	1			1		
4	lunettes / verres de contact		1			1	
4	sac à main	1				1	



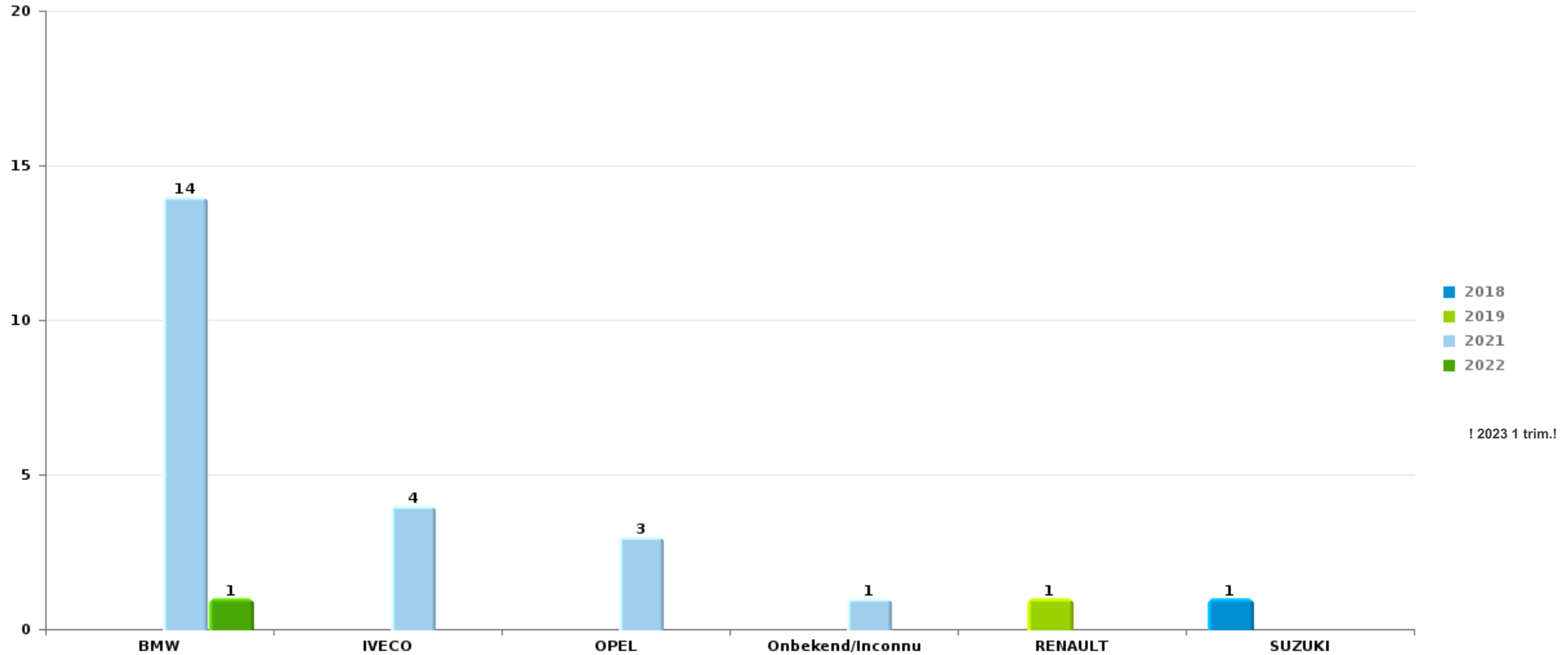
Remarque: en ce qui concerne les objets, aucun total n'est reproduit étant donné que plusieurs objets peuvent avoir été volés lors d'un même fait.



Trois-Ponts

Vol de voiture

Nombre de voitures volées par marque (Top 5)



STATISTIQUES POLICIERES DE CRIMINALITE

LIEU DE PERPETRATION: COMMUNE

Trois-Ponts

PARTIE VI : SUSPECTS



Partie 1: Niveau FAITS (comptage du nombre de faits pour lesquels un certain type de suspect est impliqué)

1.1. Nombre d'infractions selon le sexe des suspects identifiés (par catégorie principale)

Étant donné que, tant un suspect identifié masculin qu'un suspect identifié féminin peuvent être impliqués lors d'un même fait, il est possible que la somme des colonnes «Hommes» et «Femmes» soit supérieure à la valeur de la colonne «Total...» (voir également la note méthodologique)

Trois-Ponts

2023

Catégorie principale / Sexe	Nombre total de faits avec au moins 1 suspect	Hommes	%	Femmes	%
Dégradation de la propriété	4	4	100,0%		
Infr. contre l'intégrité physique	3	3	100,0%		
Armes et explosifs	1	1	100,0%		
Environnement	1	1	100,0%	1	100,0%
Législation sur les étrangers	1	1	100,0%		
Total	10	10	100,0%	1	10,0%



1.2. Nombre d'infractions selon le sexe des suspects identifiés (par figure criminelle)

Étant donné que, tant un suspect identifié masculin qu'un suspect identifié féminin peuvent être impliqués lors d'un même fait, il est possible que la somme des colonnes «Hommes» et «Femmes» soit supérieure à la valeur de la colonne «Total...» (voir également la note méthodologique)

Trois-Ponts

2023

FC Autre

Figure criminelle / Sexe	Nombre total de faits avec au moins 1 suspect identifié	Hommes	%
Dégradation de voiture	3	3	100,0%
Total	PA	PA	PA

PH Violence intrafamiliale (VIF)

Figure criminelle / Sexe	Nombre total de faits avec au moins 1 suspect identifié	Hommes	%
VIF: physique, dans le couple	2	2	100,0%
VIF: physique, envers des descendants	1	1	100,0%
VIF: économique, dans le couple	1	1	100,0%
Total	PA	PA	PA



1.3. Nombre d'infractions selon l'âge des suspects identifiés (par catégorie principale)

Étant donné que, tant un suspect identifié mineur qu'un suspect identifié majeur peuvent être impliqués lors d'un même fait, il est possible que la somme des colonnes «Mineur» et «Majeur» soit supérieure à la valeur de la colonne «Total...»
(voir également la note méthodologique)

Trois-Ponts

2023

Catégorie principale / Âge	Nombre total de faits avec au moins 1 suspect identifié	Majeur	%
Dégradation de la propriété	4	4	100,0%
Infr. contre l'intégrité physique	3	3	100,0%
Armes et explosifs	1	1	100,0%
Environnement	1	1	100,0%
Législation sur les étrangers	1	1	100,0%
Total	10	10	100,0%



1.4. Nombre d'infractions selon l'âge des suspects identifiés (par figure criminelle)

Étant donné que, tant un suspect identifié mineur qu'un suspect identifié majeur peuvent être impliqués lors d'un même fait, il est possible que la somme des colonnes «Mineur» et «Majeur» soit supérieure à la valeur de la colonne «Total...» (voir également la note méthodologique)

Trois-Ponts

2023

FC Autre

Figure criminelle / Âge	Nombre total de faits avec au moins 1 suspect identifié	Majeur	%
Dégradation de voiture	3	3	100,0%
Total	PA	PA	PA

PH Violence intrafamiliale (VIF)

Figure criminelle / Âge	Nombre total de faits avec au moins 1 suspect identifié	Majeur	%
VIF: physique, dans le couple	2	2	100,0%
VIF: physique, envers des descendants	1	1	100,0%
VIF: économique, dans le couple	1	1	100,0%
Total	PA	PA	PA



Partie 2: Niveau SUSPECTS-FAIT (comptage du nombre de combinaisons suspect-fait)

2.1. Nombre de suspects-fait selon le sexe des suspects identifiés (TOP 5 des catégories principales)

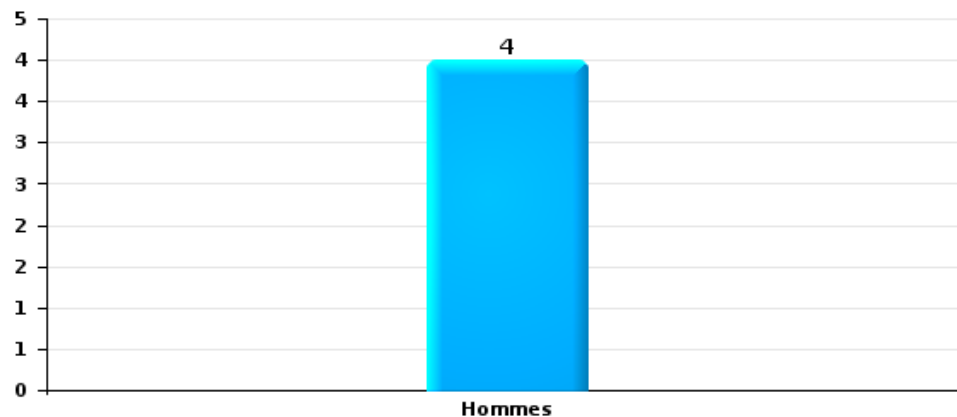
Lorsqu'un même suspect a commis plusieurs faits durant la période considérée, il est aussi comptabilisé plusieurs fois (voir également la note méthodologique)

Trois-Ponts

2023

Dégradation de la propriété

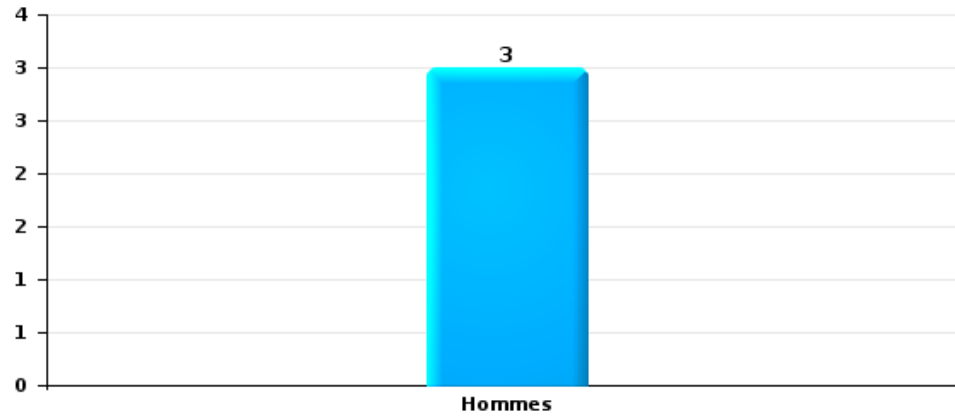
Nombre de suspects-fait selon le sexe





Infr. contre l'intégrité physique

Nombre de suspects-fait selon le sexe





2.2. Nombre de suspects-fait selon le sexe des suspects identifiés (TOP 5 des figures criminelles)

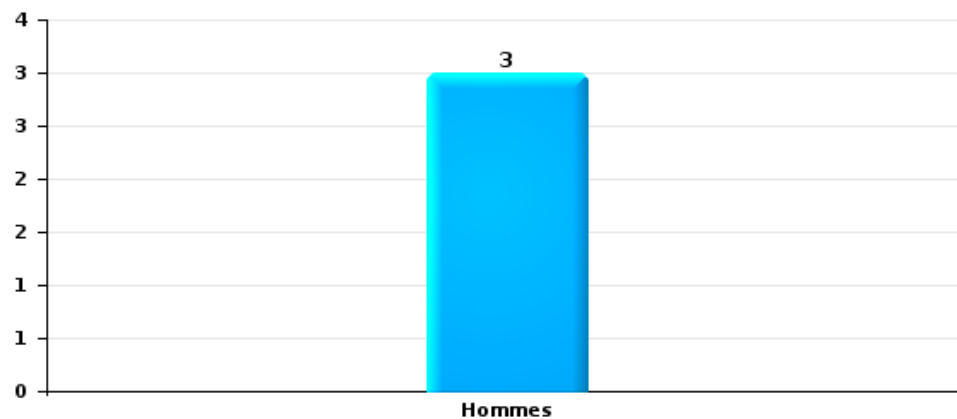
Lorsqu'un même suspect a commis plusieurs faits durant la période considérée, il est aussi comptabilisé plusieurs fois (voir également la note méthodologique)

Trois-Ponts

2023

Dégradation de voiture

Nombre de suspects-fait selon le sexe





2.3. Nombre de suspects-fait selon l'âge des suspects identifiés (TOP 5 des catégories principales)

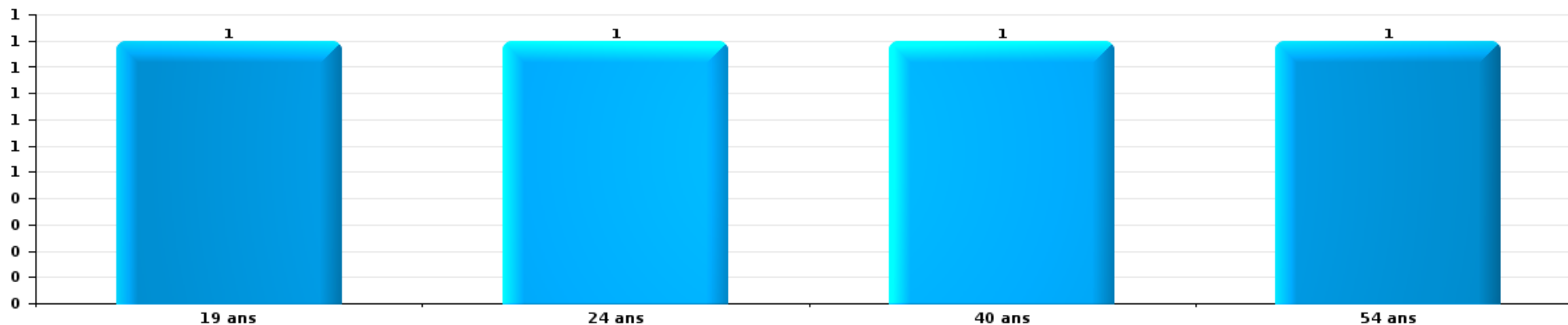
1) Lorsqu'un même suspect a commis plusieurs faits durant la période considérée, il est aussi comptabilisé plusieurs fois, qu'il ait le même âge ou non – 2) Les suspects au-dessous de 14 ans et à partir de 90 ans ne sont pas repris dans le tableau (voir également la note méthodologique)

Trois-Ponts

2023

Dégradation de la propriété


Nombre de suspects-fait par âge (chronologique)





Infr. contre l'intégrité physique

Nombre de suspects-fait par âge (chronologique)





2.4. Nombre de suspects-fait selon l'âge des suspects identifiés (TOP 5 des figures criminelles)

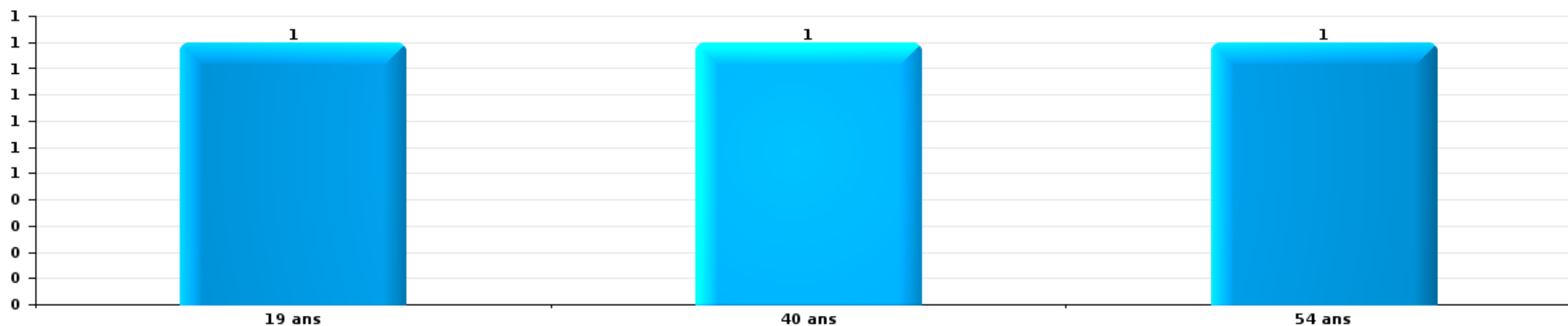
1) Lorsqu'un même suspect a commis plusieurs faits durant la période considérée, il est aussi comptabilisé plusieurs fois, qu'il ait le même âge ou non – 2) Les suspects au-dessous de 14 ans et à partir de 90 ans ne sont pas repris dans le tableau (voir également la note méthodologique)

Trois-Ponts

2023

Dégradation de voiture

Nombre de suspects-fait par âge (chronologique)



STATISTIQUES POLICIERES DE CRIMINALITE

LIEU DE PERPETRATION: COMMUNE

Trois-Ponts

***ANNEXE I: DETAIL PAR CATEGORIE DE DELIT
CODE PENAL***

Infraction Code pénal

Infr. contre l'intégrité physique

			2000	2013	2014	2015	2016	2017	2018	2019	2020	2021	2022	2023
Assassinat	Autres	Tent.						1						
		Sous-total						1						
Meurtre	Non spécifié	Acc.				1								
	Autres	Tent.								1			1	
		Sous-total				1				1			1	
Torture et maltraitance	Traitement inhumain	Acc.								1				
	Traitement dégradant	Acc.								1				
		Sous-total								2				
Coups et/ou blessures vol. en sphère familiale	Entre partenaires ou ex-partenaires	Acc.	1	4	5	5	3	1	1	6	2	8	4	2
	Lors d'un différend familial en général	Acc.	3											
	Par les parents envers un mineur	Acc.		1						3			1	1
	Envers les parents	Acc.		1	1				3	1	1	2		
	Envers d'autres ascendants directs ou collatéraux	Acc.							1					
		Sous-total	4	6	6	5	3	1	5	10	3	10	5	3
Coups et/ou blessures vol. hors sphère familiale	Bagarres (=coups réciproques)	Acc.	1	1		2		1	3	2	1	1	2	
	Envers un mineur par une pers. ayant autorité	Acc.				1				1				
	Envers un mineur qualité de l'auteur inconnue	Acc.			1	1				1				
	Envers pers. vulnérable (qualité auteur inconnue)	Acc.		1										
	Coups envers personnel transport public	Acc.								1				
	Coups envers personnel autre service public	Acc.						1						
	Non spécifié	Tent.	1	5	8	12	8	5	7	11	4	3	5	1
		Sous-total	2	7	9	15	9	7	11	16	5	4	7	1
Abstention coupable		Acc.								1	1			
		Sous-total								1	1			
Autres infr. volontaires. c/ l'intégrité phys.	Délaissement d'enfant ou personne vulnérable	Acc.			1									
	Empoisonnement de denrées	Acc.						1						
	Entrave méchante à la circulation	Acc.				1	1					1		1
	Voies de faits et violences légères	Acc.	1	3					1				1	
		Sous-total	1	3	1	1	1	1	1			1	1	1
Infr. involontaires contre l'intégrité physique	Coups et/ou blessures involontaires	Acc.			1		1	1		1				
	Morsure de chien	Acc.							1			2	3	
	Non spécifié	Acc.	1											
		Sous-total	1		1		1	1	1	1		2	3	
		Total	8	16	17	22	14	11	18	31	9	17	17	5

Infr. contre la liberté individuelle

			2000	2013	2014	2015	2016	2017	2018	2019	2020	2021	2022	2023
Enlèvement de mineur ou personne vulnérable	Enlèvement parental	Tent.											1	
	Autre enlèvement	Tent.								1				
		Sous-total								1			1	
		Total								1			1	

Infr. contre les mœurs

			2000	2013	2014	2015	2016	2017	2018	2019	2020	2021	2022	2023
Viol n'ayant pas causé la mort	Victime < 10a	Acc.	2		1		1				1			
	Victime 14a - 16a	Acc.								2				
	Victime 16a - 18a	Acc.							1					
	Victime majeure	Acc.		1		1				1				
	Sous-total		2	2	2	2	1	1	3	1				
Viol avec conséquence inconnue		Acc.	1											
	Sous-total		1											
Viol n'ayant pas causé la mort (nvCPS)	Victime < 16a	Acc.												1
	Sous-total													1
Attentat à la pudeur avec violence / menace	Victime majeure	Acc.						2	2					
	Sous-total							2	2					
Attentat à la pudeur sans violence / menace	Victime < 16a	Acc.	1	1	1						1		1	
	Victime âge inconnu	Acc.								2				
	Sous-total		1	1	1					2	1		1	
Atteinte intégrité sexuelle sans mort (nvCPS)	Victime < 16a	Acc.												1
	Sous-total													1
Pornographie infantile	Détention	Acc.				1							1	
	Accès pornographie infantile via technologie	Acc.									1			
	Sous-total					1					1		1	
Incitation à la débauche	Victime mineure	Acc.												1
	Sous-total													1
Outrage public aux bonnes mœurs	Actions (exhibitionnisme, etc.)	Acc.			1									
	Ecrits, images, objets	Acc.									1		1	
	Sous-total				1						1		1	
Voyeurisme	Observation/enregistrement de nudité ou intimité	Acc.												1
	Diffusion enregistrement nudité ou intimité	Acc.											2	
		Tent.									1			
	Sous-total										1		3	
Diffusion contenu sex. but méchant/lucrat. (nvCPS)	Victime majeure	Acc.												1
	Sous-total													1
	Total		4	3	2	3	2	3	5	5			8	2

Infr. contre autres valeurs morales et sentiments

		2000	2013	2014	2015	2016	2017	2018	2019	2020	2021	2022	2023
Harcèlement	Acc.	2	7	7	8	8	7	6	12	5	8	11	3
	Sous-total	2	7	7	8	8	7	6	12	5	8	11	3
Violation de sépulture	Acc.				1								
	Sous-total				1								
Violation du secret professionnel	Acc.										1		
	Sous-total										1		
Atteinte à l'honneur	Calomnie et diffamation	Acc.	1	2	2	2	1	2	2	1	3	2	
	Divulgateion méchante	Acc.	1										
	Injures (Délit)	Acc.		2	3	1	2	1	2		1	1	1
	Sous-total	2	4	5	3	2	3	3	4	1	4	3	1
Vie privée	Violation de domicile par un particulier	Acc.		1	1	2	2					2	
	Violation du secret des lettres	Acc.		1									
	Sous-total		2	1	2	2						2	
Tapage nocturne	Acc.		1			1			2				
	Sous-total		1			1			2				
Cyberlokkig (leurre de mineur par ICT)	Acc.											1	
	Sous-total											1	
Total		4	14	12	13	13	12	9	18	6	13	17	4

Infr. relative au statut juridique de l'enfant

			2000	2013	2014	2015	2016	2017	2018	2019	2020	2021	2022	2023
Non-représentation d'enfants	Par les parents	Acc.		1	2	3	6	3	12	1	4	5	4	1
		Sous-total		1	2	3	6	3	12	1	4	5	4	1
		Total		1	2	3	6	3	12	1	4	5	4	1

Vol et extorsion

			2000	2013	2014	2015	2016	2017	2018	2019	2020	2021	2022	2023	
Vol avec circ. aggr.	Avec violence	Acc.	2				1			1		1	1		
		Tent.			1										
	Sans violence	Acc.	20	29	35	19	15	12	15	13	7	6	10		1
		Tent.	4	10	3	7	8	11	6	14	5	3	1		
	Sous-total		26	39	38	27	24	23	21	28	12	10	12	1	
Vol sans circ. aggr.	Avec violence	Acc.		1	1	1		1		1					
	Sans violence, Vol à la tire	Acc.		4							1				
	Sans violence, Vol d'usage	Acc.	1	1			1		1	1		1			
	Sans violence, Vol domestique	Acc.					1						1		
	Sans violence	Acc.	16	30	21	23	18	17	25	18	15	9	24	3	
	Tent.		1	2		1	1	3		1	2				
	Sous-total		17	37	24	24	20	20	29	20	17	12	25	3	
Vol non spécifié		Acc.	5			1				1			1		
		Tent.	1												
	Sous-total		6			1				1			1		
Extorsion		Acc.	1	2	1			1	1				1		
		Tent.		1				1							
	Sous-total		1	3	1			2	1				1		
Maraudage		Acc.	1												
		Sous-total	1												
	Total		51	79	63	52	44	45	51	49	29	22	39	4	

Fraude

			2000	2013	2014	2015	2016	2017	2018	2019	2020	2021	2022	2023	
Recel	Recel simple	Acc.	1												
		Sous-total	1												
Grivèlerie	Carburant / lubrifiant	Acc.					1	1			1				
	Boissons et aliments	Acc.					1								
	Logements	Acc.						1	1		1				
		Sous-total					2	2	1		2				
Détournement et destruction frauduleuse	Cel frauduleux	Acc.	2					2			1	1	1		
		Sous-total	2					2			1	1	1		
Escroquerie	Fraude par internet	Acc.		2	2		2	2	3		2	6	7	5	
		Tent.		1		1			1				1		
	Escroquerie sans internet	Acc.		2	2	3	1	4	2		2		2		
		Tent.		1			1		1						
		Non spécifié	Acc.	2											
	Sous-total		2	6	4	4	4	6	7		4	6	10	5	
Tromperie	Marchandises vendues / travail fourni	Acc.	2		1										
	Monnaies	Acc.		1											
		Sous-total	2	1	1										
Abus de confiance et infr. apparentées	Abus de confiance	Acc.	2	2		3	1		3	2	1	2	1		
	Abus des faiblesses	Acc.									1				
		Sous-total	2	2		3	1		3	2	2	2	1		
			Total	9	9	5	7	7	10	11	2	9	9	12	5

Dégradation de la propriété

			2000	2013	2014	2015	2016	2017	2018	2019	2020	2021	2022	2023
Incendie volontaire	Dans lieu habité (de nuit)	Acc.											1	
	Dans un autre lieu (de jour)	Acc.		1									1	
	Dans un autre lieu (de nuit)	Acc.				1						1	1	
	Dans un autre lieu (moment indéterminé)	Acc.							1					
		Sous-total		1		1			1			1	3	
Incendie involontaire		Acc.	3	2	3			3	2	1	1		1	
		Sous-total	3	2	3			3	2	1	1		1	
Destruction, dénaturation, dégradation	Avec circ. aggr.	Acc.	2	2		1	1		1					
		Sous-total	2	2		1	1		1					
Vandalisme	Sur véhicules	Acc.	6	5	6	5	7	8	5	6	5	8	11	4
	Sur autres biens mobiliers	Acc.	5	3	3	3	3	1	2	1	2	2	2	
	Autres détériorations sur biens immobiliers	Acc.	2	14	3	6	8	2	5	6	7	2	5	1
	Dégradation de clôture	Acc.	1		2				1		1	2	1	
		Sous-total	14	22	14	14	18	11	13	13	15	14	19	5
		Total	19	27	17	16	19	14	17	14	16	15	23	5

Infr. contre la sécurité publique

		2000	2013	2014	2015	2016	2017	2018	2019	2020	2021	2022	2023
Association de malfaiteurs	Acc.		2	1									
	Sous-total		2	1									
Evasion de prisonniers	Non spécifié	Acc.										1	
	Sous-total											1	
Menaces	Verbales	Acc.	12	5	4	5		2	10	2	7	3	
	Ecrites	Acc.	3	2	2	5	1	4	3	2	1	1	1
	Par gestes, emblèmes	Acc.	2	2	5	1	2	3	4	1	1	1	
	Sous-total		17	9	11	11	3	9	17	5	9	5	1
		Total	19	10	11	11	3	9	17	5	9	6	1

Infr. contre l'autorité publique

			2000	2013	2014	2015	2016	2017	2018	2019	2020	2021	2022	2023
Rébellion	Rébellion non armée	Acc.			1			1	1	3			1	
		Sous-total			1			1	1	3			1	
Outrages		Acc.		3	2	1		1	1	2	1	1		
		Sous-total		3	2	1		1	1	2	1	1		
Autres infractions	Imprimés sans éditeur responsable	Acc.								1				
		Sous-total								1				
		Total		3	3	1		2	2	6	1	1	1	

Infr. contre la foi publique

			2000	2013	2014	2015	2016	2017	2018	2019	2020	2021	2022	2023
Faux en écritures	Faux en écritures	Acc.	1	1	2		2			1		1	1	
	Usage de faux en écrit. et écrit. falsifiées	Acc.		1	2		1	1		2		1		
		Sous-total	1	2	4		3	1		3		2	1	
Usurpation	Immixtion dans fonctions publiques	Acc.	1					1						
	De nom	Acc.		2	1	2			1	1		2	3	
		Sous-total	1	2	1	2		1	1	1		2	3	
Fausses monnaies	Autres	Acc.	3				1							
		Sous-total	3				1							
Faux en justice	Fausses déclarations	Acc.		2	1	1							1	
		Sous-total		2	1	1							1	
			Total	5	6	6	3	4	2	1	4	4	5	



Trois-Ponts

Infraction Code pénal

Infr. contre la famille

	2000	2013	2014	2015	2016	2017	2018	2019	2020	2021	2022	2023
Refus du droit aux relations personnelles Acc.		1	3		3	5			10	1	2	
Sous-total		1	3		3	5			10	1	2	
Non-acquittement pension alimentaire Acc.	1											
Sous-total	1											
Total	1	1	3		3	5			10	1	2	

Criminalité informatique

	2000	2013	2014	2015	2016	2017	2018	2019	2020	2021	2022	2023
Hacking Acc.							1			2	1	1
Sous-total							1			2	1	1
Faux en informatique Acc.				1						1	2	1
Sous-total				1						1	2	1
Fraude informatique Acc.		1		4	3	2	7	7	6	3	9	1
Tent.									1			
Sous-total		1		4	3	2	7	7	7	3	9	1
Sabotage Acc.		1			3	1						
Sous-total		1			3	1						
Total		2		5	6	3	8	7	7	6	12	3

Exercice illégal de l'autorité publique

	2000	2013	2014	2015	2016	2017	2018	2019	2020	2021	2022	2023
Corruption publique Acc.							1					
Sous-total							1					
Total							1					



Traite des êtres humains

		2000	2013	2014	2015	2016	2017	2018	2019	2020	2021	2022	2023
Production ou diffusion de pornographie enfantine	Acc.											1	
	Sous-total											1	
	Total											1	

Contravention Code pénal

		2000	2013	2014	2015	2016	2017	2018	2019	2020	2021	2022	2023
Autres contraventions CP	Acc.	1											
	Sous-total	1											
	Total	1											

STATISTIQUES POLICIERES DE CRIMINALITE

LIEU DE PERPETRATION: COMMUNE

Trois-Ponts

***ANNEXE II: DETAIL PAR CATEGORIE DE DELIT
LOIS SPECIALES***



Trois-Ponts

Infraction Lois spéciales

Drogues

			2000	2013	2014	2015	2016	2017	2018	2019	2020	2021	2022	2023	
Détention		Acc.	7	1	2	4	4	6	4	3	2	1	2		
		Tent.	1												
		Sous-total	8	1	2	4	4	6	4	3	2	1	2		
Usage	Usage individuel	Acc.	1												
	Faciliter l'usage	Acc.		1		1									
	Sous-total	1	1		1										
Importation et exportation		Acc.	5	1											
		Sous-total	5	1											
Fabrication		Acc.		1	1					1		3			
		Sous-total		1	1					1		3			
Commerce		Acc.		1					1		1	1			
		Sous-total		1					1		1	1			
Autres		Acc.			1										
		Sous-total			1										
Total			14	5	4	5	4	6	5	4	3	5	2		

Législation sur les étrangers

			2000	2013	2014	2015	2016	2017	2018	2019	2020	2021	2022	2023
Transmigration illégale	Mariages simulés/blancs sans récompense/contrainte	Acc.			1									
	Accès au territoire	Acc.							1					
	Séjour	Acc.				1		1				3		1
	Sous-total				1		1		2			3		1
Aide au séjour illégal		Acc.							1					
		Sous-total							1					
Total					1		1		3			3		1



Environnement

			2000	2013	2014	2015	2016	2017	2018	2019	2020	2021	2022	2023
Déchets	Déchets par particulier	Acc.		4	2			1		2			2	
		Sous-total		4	2			1		2			2	
Autres que déchets	Urbanisme	Acc.		1	4	4	6	2	1	2	3	2	6	1
	Pollution de l'eau	Acc.	1	1		1							2	
		Sous-total	1	2	5	4	7	2	1	2	3	2	8	1
Biodiversité / Faune et flore	Bien-être animal	Acc.	1									3		
	Protection de la nature	Acc.									1			1
	Destruction d'animaux	Acc.		1	1		1		1				1	
		Tent.					1							
		Sous-total	1	1	1	2		1		1	3	1	1	1
		Total	2	7	8	4	9	3	2	4	4	5	11	2

Armes et explosifs

			2000	2013	2014	2015	2016	2017	2018	2019	2020	2021	2022	2023
Détenition illégale	Arme à feu	Acc.		1		1	1		4	4	7	5	2	1
	Arme blanche ou non à feu	Acc.							1		1	1		
	Munition	Acc.										1		
	Non spécifié	Acc.			1									
		Sous-total		1	1	1	1		5	4	8	7	2	1
Port / transport illégal	Arme à feu	Acc.								1				
	Arme blanche ou non à feu	Acc.		2	2			2	1					
		Sous-total		2	2			2	1	1				
Commerce illégal	Non spécifié	Acc.							1					
		Sous-total							1					
Autre	Stockage	Acc.							1					
	Défaut signalement vol ou perte	Acc.							2		1			
	Non spécifié	Acc.	1											
		Sous-total	1						3		1			
		Total	1	3	3	1	1	2	10	5	9	7	2	1



Protection de la personne

			2000	2013	2014	2015	2016	2017	2018	2019	2020	2021	2022	2023
Discrimination	Racisme et xénophobie	Acc.								2	1			
		Sous-total								2	1			
Protection de la vie privée		Acc.			1		1	1						2
		Sous-total			1		1	1						2
Autres		Acc.	1											
		Sous-total	1											
Total			1		1		1	1		2	1		2	



Trois-Ponts

Infraction Lois spéciales

Hormones et dopage

		2000	2013	2014	2015	2016	2017	2018	2019	2020	2021	2022	2023
Détention	Acc.										1		
	Sous-total:										1		
	Total:										1		

Protection de la jeunesse

		2000	2013	2014	2015	2016	2017	2018	2019	2020	2021	2022	2023
Législation sur la protection de la jeunesse	Acc.		1	4	7	4	1			2	1	5	
	Sous-total:		1	4	7	4	1			2	1	5	
	Total:		1	4	7	4	1			2	1	5	

Code pénal social

		2000	2013	2014	2015	2016	2017	2018	2019	2020	2021	2022	2023
Harcèlement au travail	Acc.			1									
	Sous-total:			1									
Travail illégal	Acc.										1		
	Sous-total:										1		
Escroquerie en droit pénal social	Acc.				1								
	Sous-total:				1								
Autres	Acc.							1					
	Sous-total:							1					
	Total:			1	1			1			1		

Ivresse et alcool

		2000	2013	2014	2015	2016	2017	2018	2019	2020	2021	2022	2023
Ivresse publique	Acc.	2	1	1					2	1	1		
	Sous-total:	2	1	1					2	1	1		
	Total:	2	1	1					2	1	1		



Registre de population

		2000	2013	2014	2015	2016	2017	2018	2019	2020	2021	2022	2023
	Acc.		8	7	3	3	3						
	Sous-total:		8	7	3	3	3						
	Total:		8	7	3	3	3						

Carte d'identité

		2000	2013	2014	2015	2016	2017	2018	2019	2020	2021	2022	2023
Pas en possession	Acc.	1			12								
	Sous-total:	1			12								
	Total:	1			12								

Santé publique

		2000	2013	2014	2015	2016	2017	2018	2019	2020	2021	2022	2023
Denrées alimentaires	Acc.							1					
	Sous-total:							1					
Refus ou négligence respect mesures	Acc.									42	8		
	Sous-total:									42	8		
	Total:							1		42	8		

Législation économique

		2000	2013	2014	2015	2016	2017	2018	2019	2020	2021	2022	2023
Sociétés	Acc.			2									
	Sous-total:			2									
	Total:			2									

Pratiques commerciales

		2000	2013	2014	2015	2016	2017	2018	2019	2020	2021	2022	2023
Autres	Acc.					1							
	Sous-total:					1							
	Total:					1							



Autres lois spéciales

		2000	2013	2014	2015	2016	2017	2018	2019	2020	2021	2022	2023
Infr. dans le secteur audiovisuel	Acc.	1											
	Sous-total:	1											
Energie	Acc.										1		
	Sous-total:										1		
Infractions Loi police chemins de fer	Acc.				3			1			1	2	
	Sous-total:				3			1			1	2	
Autres	Acc.									1			
	Sous-total:									1			
	Total:	1			3			1		1	2	2	

STATISTIQUES POLICIERES DE CRIMINALITE

LIEU DE PERPETRATION: COMMUNE

Trois-Ponts

***ANNEXE III: DETAIL
FIGURES CRIMINELLES / PHENOMENES***



Trois-Ponts

FC Vol moyen de transport

		2000	2013	2014	2015	2016	2017	2018	2019	2020	2021	2022	2023
Vol de voiture	Acc.	5						1	1		1	1	
	Total	5						1	1		1	1	
Vol de moto	Acc.				1	1							
	Total				1	1							
Carjacking	Acc.							1					
	Total							1					
Vol de vélomoteur	Acc.	1		1					1			1	
	Tent.			1									
	Total	1		2					1			1	
Vol de vélo	Acc.	1		3	1		2	1	2				
	Tent.										1		
	Total	1		3	1		2	1	2		1		



FC Cambriolage

		2000	2013	2014	2015	2016	2017	2018	2019	2020	2021	2022	2023
Cambriolage dans habitation	Acc.	5	16	11	1	9	4	10	2	2	4	4	
	Tent.	1	5	1	3	6	4	4	6	4	3	1	
	Total	6	21	12	4	15	8	14	8	6	7	5	
Cambriolage ds entreprise ou commerce	Acc.	7	3	3	5		2	1	5	2			
	Tent.	4	4		2	1	5		4				
	Total	11	7	3	7	1	7	1	9	2			
Cambriolage ds service public ou bâtiment administ	Acc.	2		3								1	
	Tent.				1	1			1				
	Total	2		3	1	1			1			1	
Vol au béliér	Acc.			1									
	Total			1									
Cambriolage dans bâtiment (total)	Acc.	14	19	16	6	9	6	11	7	4	4	5	
	Tent.	4	9	1	6	8	9	4	11	4	3	1	
	Total	18	28	17	12	17	15	15	18	8	7	6	



FC Vol autre

		2000	2013	2014	2015	2016	2017	2018	2019	2020	2021	2022	2023
Vol à main armée	Acc.	2		1				1	1				
	Total	2		1				1	1				
Vol avec violence sans arme	Acc.	2	2	1	1	1	2		1		1	2	
	Tent.				1		1						
	Total	2	2	1	2	1	3		1		1	2	
Vol dans ou sur un véhicule	Acc.	3	3	11	10	1	2	4	7	3	1	2	1
	Tent.			1	2		1	2	1	1	1		
	Total	3	3	12	12	1	3	6	8	4	2	2	1
Vol d'armes et explosifs	Acc.						1	1			1		
	Total						1	1			1		
Vol à l'arraché	Acc.						1		1			3	
	Total						1		1			3	
Vol à la tire	Acc.		4							1			
	Total		4							1			
Vol à l'étalage	Acc.	2	4	1	1	4	3	2	1	3	3	1	1
	Tent.						1						
	Total	2	4	1	1	4	4	2	1	3	3	1	1
Vol par ruse	Acc.	3	1					1					
	Total	3	1					1					
Vol de métaux	Acc.		3	3			1	1	1	1			1
	Total		3	3			1	1	1	1			1
Vol sur les chantiers	Acc.		1						1	1		1	
	Total		1						1	1		1	
Vol d'animaux	Acc.		1			2	1			1			
	Total		1			2	1			1			



Criminalité ICT

		2000	2013	2014	2015	2016	2017	2018	2019	2020	2021	2022	2023
Fraude de cartes de paiements	Acc.		1		2	1			1			3	1
	Total		1		2	1			1			3	1
Phishing	Acc.											2	1
	Total											2	1
Shouldersurfing	Acc.												1
	Total												1

FC Autre

		2000	2013	2014	2015	2016	2017	2018	2019	2020	2021	2022	2023
Violence contre les métiers d'intérêt général	Acc.						1		1				
	Total						1		1				
Viol collectif	Acc.			1									
	Total			1									
Dégradation de voiture	Acc.	3	4	5	5	6	7	6	5	3	9	10	4
	Total	3	4	5	5	6	7	6	5	3	9	10	4
Rixe au couteau	Acc.							1					
	Total							1					



PH Violence intrafamiliale (VIF)

		2000	2013	2014	2015	2016	2017	2018	2019	2020	2021	2022	2023
VIF: physique, dans le couple	Acc.	1	4	5	6	3	1	1	6	2	8	5	2
	Total	1	4	5	6	3	1	1	6	2	8	5	2
VIF: physique, envers des descendants	Acc.		1						3			1	1
	Tent.											1	
	Total		1						3			2	1
VIF: physique, envers d'autres membres	Acc.	3	1	1				4	1	1	3		
	Total	3	1	1				4	1	1	3		
VIF: sexuelle, envers des descendants	Acc.			1	1				1			1	
	Total			1	1				1			1	
VIF: psychique, dans le couple	Acc.	1	2	5	4	9	9	14	5	15	11	8	1
	Total	1	2	5	4	9	9	14	5	15	11	8	1
VIF: psychique, envers d'autres membres	Acc.											1	
	Total											1	
VIF: économique, dans le couple	Acc.			1	1						2	1	1
	Total			1	1						2	1	1
VIF: économique, envers d'autres membres	Acc.	1										2	
	Total	1										2	

PH Hormones et dopage

		2000	2013	2014	2015	2016	2017	2018	2019	2020	2021	2022	2023
Dopage humain	Acc.										1		
	Total										1		



PH Drogues

		2000	2013	2014	2015	2016	2017	2018	2019	2020	2021	2022	2023
Vente de drogues synthétiques	Acc.									1			
	Total									1			
Production de cannabis (culture)	Acc.										1		
	Total										1		

PH Trafic d'armes

		2000	2013	2014	2015	2016	2017	2018	2019	2020	2021	2022	2023
Commerce et production d'arme à feu et mun.	Acc.							1					
	Total							1					

PH Traite des êtres humains

		2000	2013	2014	2015	2016	2017	2018	2019	2020	2021	2022	2023
TEH - exploitation sexuelle	Acc.											1	
	Total											1	

PH Violence dans l'espace public

		2000	2013	2014	2015	2016	2017	2018	2019	2020	2021	2022	2023
Violence physique (transport public)	Acc.						2	1	2				
	Tent.						1						
	Total						3	1	2				
Violence physique (voie publique)	Acc.	1	4	8	3	7	3	4	9	5	3	2	
	Tent.							1	2				
	Total	1	4	8	3	7	3	5	11	5	3	2	
Violence physique (autre endroit public)	Acc.									1			
	Total									1			
Violence physique (endroit accessible au public)	Acc.	1	1		8	1	1	3	8		1	3	
	Total	1	1		8	1	1	3	8		1	3	
Violence sexuelle (voie publique)	Acc.						1	1					
	Total						1	1					



PH Violence dans l'espace public

		2000	2013	2014	2015	2016	2017	2018	2019	2020	2021	2022	2023
Violence sexuelle (endroit accessible au public)	Acc.				1								
	Total				1								
Violence psychique (transport public)	Acc.			1		2			1				
	Total			1		2			1				
Violence psychique (voie publique)	Acc.	2	4	6	9	7	5	3	7	2	3	2	1
	Total	2	4	6	9	7	5	3	7	2	3	2	1
Violence psychique (autre endroit public)	Acc.	1	2					1			2		
	Total	1	2					1			2		
Violence psychique (endroit accessible au public)	Acc.		3	2		1	1	1	1	2	2	4	
	Total		3	2		1	1	1	1	2	2	4	
Vol à main armée (voie publique)	Acc.							1					
	Total							1					
Vol à main armée (endroit accessible au public)	Acc.	1		1									
	Total	1		1									
Vol avec violence sans arme (transport public)	Acc.				1								
	Tent.						1						
	Total				1		1						
Vol avec violence sans arme (voie publique)	Acc.	2	1				1		1			1	
	Total	2	1				1		1			1	
Vol avec violence sans arme (endr. acces. au pub.)	Acc.		1	1			1						
	Total		1	1			1						

PH Autre

		2000	2013	2014	2015	2016	2017	2018	2019	2020	2021	2022	2023
Cyberharcèlement	Acc.			1				2	1				1
	Total			1				2	1				1
Fraude à l'identité	Acc.		2	1	2			2	1		2	4	
	Total		2	1	2			2	1		2	4	



STATISTIQUES POLICIERES DE CRIMINALITE

LIEU DE PERPETRATION: COMMUNE

Trois-Ponts

***ANNEXE IV: FAITS ENREGISTRES
NON CRIMINELS***



Trois-Ponts

Faits non criminels

Maladies / Décès / Disparition

	2000	2013	2014	2015	2016	2017	2018	2019	2020	2021	2022	2023
Suicide		1	1		1	3	3	1	1	4	2	
Personne malade	1			3	1				2		3	
Décès suspect		1							1		1	
Décès naturel	2	1		1							3	
Disparition (personne disparue)			1	1	1	1	2	1		1		
Accident (sauf roulage)			1		2						1	
Total	3	3	3	5	5	4	5	2	4	5	10	

Problèmes sociaux

	2000	2013	2014	2015	2016	2017	2018	2019	2020	2021	2022	2023
Différends familiaux	5	6	1	6				1	2	5	4	
Différend (pas de coups)	3	4	5	2		2	2	1		3	1	
Affaire civile	2	2										
Protection de la jeunesse	2	2	1	2	1			4	2	1	3	
Autres					1							
Total	12	14	7	10	2	2	2	6	4	9	8	

Ordre public

	2000	2013	2014	2015	2016	2017	2018	2019	2020	2021	2022	2023
Troubles						1						
Total						1						



Agissements suspects

	2000	2013	2014	2015	2016	2017	2018	2019	2020	2021	2022	2023
	3	3		1	2							
Total	3	3		1	2							

Objets trouvés

	2000	2013	2014	2015	2016	2017	2018	2019	2020	2021	2022	2023
				1							2	
Total				1							2	

Objets perdus

	2000	2013	2014	2015	2016	2017	2018	2019	2020	2021	2022	2023
	11	56	48	42	50	56	44	49	50	34	56	13
Total	11	56	48	42	50	56	44	49	50	34	56	13

Autres non-infractions

	2000	2013	2014	2015	2016	2017	2018	2019	2020	2021	2022	2023
Non-respect des conditions								1			1	
Procès-verbal d'information	2	3	6	4	2	2						
Fonction de contrôle armes				1								
Autres non infractions	1											
Total	3	3	6	5	2	2		1			1	