

STATISTIQUES POLICIERES DE CRIMINALITE

LIEU DE PERPETRATION: COMMUNE

Tinlot

2000 - Trimestre 1 2023

Police fédérale - DGRIDRIIBIPOL

STATISTIQUES POLICIERES DE CRIMINALITE

LIEU DE PERPETRATION: COMMUNE

Tinlot

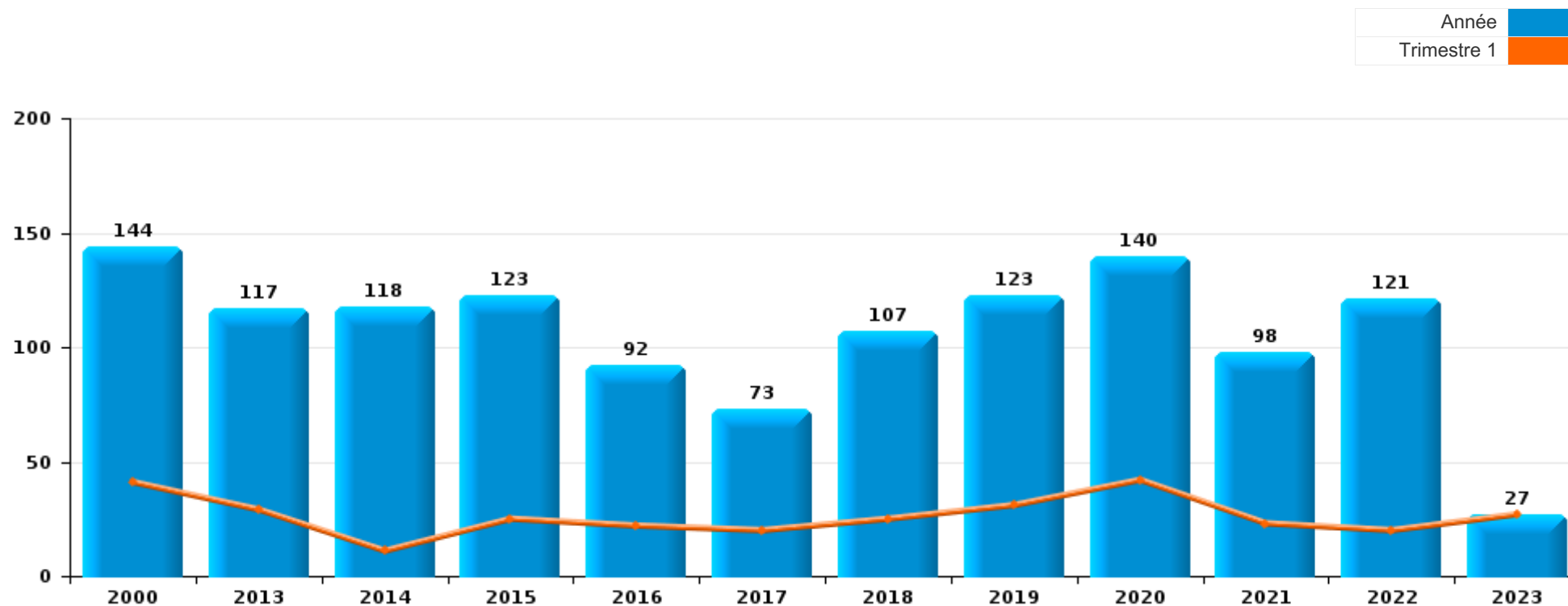
PARTIE I : INFRACTIONS JUDICIAIRES

CRIMINALITE ENREGISTREE COMMISE AU NIVEAU DE LA COMMUNE



Tinlot

	2000	2013	2014	2015	2016	2017	2018	2019	2020	2021	2022	2023
Nombre total des délits	144	117	118	123	92	73	107	123	140	98	121	27



FPF/DGR/DRI/BIPOL - Statistiques policières de criminalité (date de clôture: 22/09/2023)

Les données pour les années 2001 jusqu'à 2012 ne sont plus publiées mais restent disponibles sur demande auprès du service BIPOL.

Les données pour 2023 ne concernent que le 1er trimestre.



Tinlot

	2000	2013	2014	2015	2016	2017	2018	2019	2020	2021	2022	2023
Vol et extorsion	65	53	57	68	38	35	43	55	37	28	41	9
Dégradation de la propriété	27	17	17	7	5	4	10	21	18	11	6	1
Infr. contre l'intégrité physique	7	9	7	9	11	5	12	7	19	16	17	5
Infr. contre autres valeurs morales et sentiments	8	10	7	10	10	3	6	6	8	9	10	1
Fraude	6	5	4	3	5	7	5	7	10	11	16	2
Infr. contre la sécurité publique	12	8	2	4	3		3	1	3	6	8	
Armes et explosifs	1	1	5	9	4	4	6	5	6	1		1
Environnement	4	2	3	2		3	2	2	12	2	8	
Registre de population	2	4	2	1	5	2	1	3	3	1	2	1
Infr. contre les moeurs	2			2	1	3	2	1	6	4	3	
Criminalité informatique		2	2		1		2	6	2		4	4
Drogues	1	1			2	1	2	3	2	2	1	
Infr. contre l'autorité publique	1	1	2		5	2	1		2		1	
Infr. relative au statut juridique de l'enfant		1		4		1	2		1	2		1
Infr. contre la famille		2	4						2	1		2
Législation sur les étrangers			1			1	4				2	
Santé publique			1					1	5	1		
Infr. contre la foi publique	2						2	1		1		
Protection de la jeunesse			1	1				1	2	1		
Protection de la personne					1	1	1	1	1		1	
Code pénal social				1	1			1	1	1		
Contravention Code pénal	4			1								
Autres lois spéciales	1	1	2									
Ivresse et alcool			1			1						
Travail							2					
Carte d'identité											1	
Hormones et dopage								1				
Infr. contre la liberté individuelle							1					
Pratiques commerciales	1											
Traite des êtres humains				1								
Sous-total	144	117	118	123	92	73	107	123	140	98	121	27
Contravention règlement policier local	2	4		1	2		1	7	9	4	12	
Sous-total	2	4		1	2		1	7	9	4	12	
Total	146	121	118	124	94	73	108	130	149	102	133	27

FPF/DGR/DR1/BIPOL - Statistiques policières de criminalité (date de clôture: 22/09/2023)

Les données pour les années 2001 jusqu'à 2012 ne sont plus publiées mais restent disponibles sur demande auprès du service BIPOL.

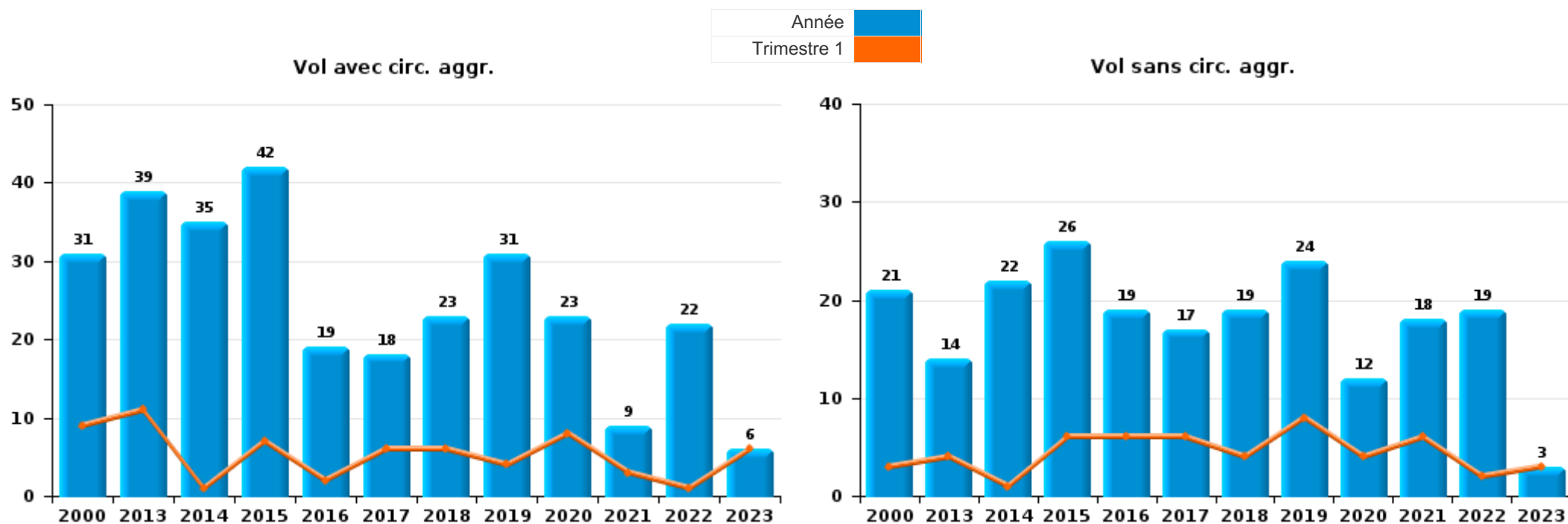
Les données pour 2023 ne concernent que le 1er trimestre.



I.1. Catégorie des infractions : Vol et extorsion (top 5 des infractions au niveau national 2022)

Tinlot

	2000	2013	2014	2015	2016	2017	2018	2019	2020	2021	2022	2023
Vol avec circ. aggr.	31	39	35	42	19	18	23	31	23	9	22	6
Vol sans circ. aggr.	21	14	22	26	19	17	19	24	12	18	19	3
Vol non spécifié	13								1	1		
Extorsion							1		1			
Total	65	53	57	68	38	35	43	55	37	28	41	9



FPF/DGR/DRI/BIPOL - Statistiques policières de criminalité (date de clôture: 22/09/2023)

Les données pour les années 2001 jusqu'à 2012 ne sont plus publiées mais restent disponibles sur demande auprès du service BIPOL.

Les données pour 2023 ne concernent que le 1er trimestre.



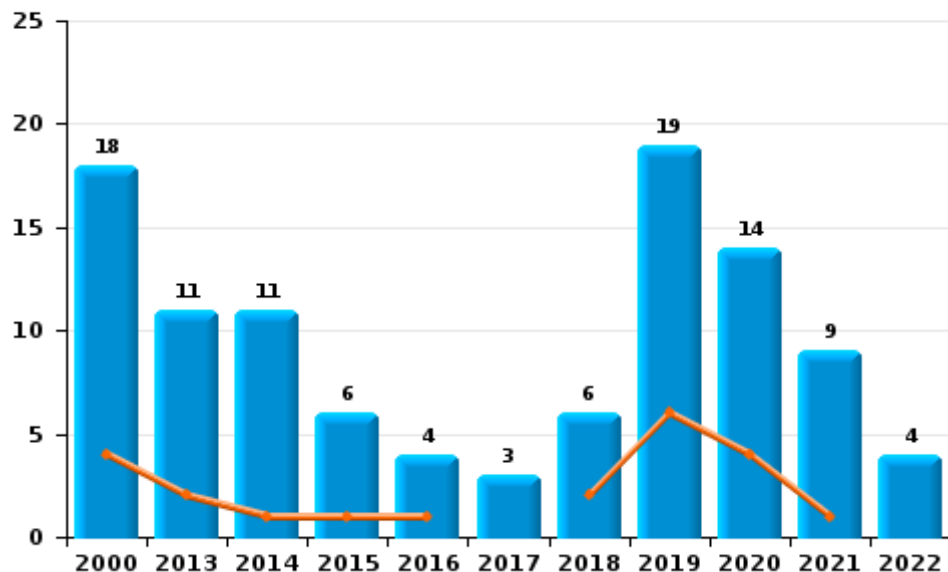
I.2. Catégorie des infractions : Dégradation de la propriété (top 5 des infractions au niveau national 2022)

Tinlot

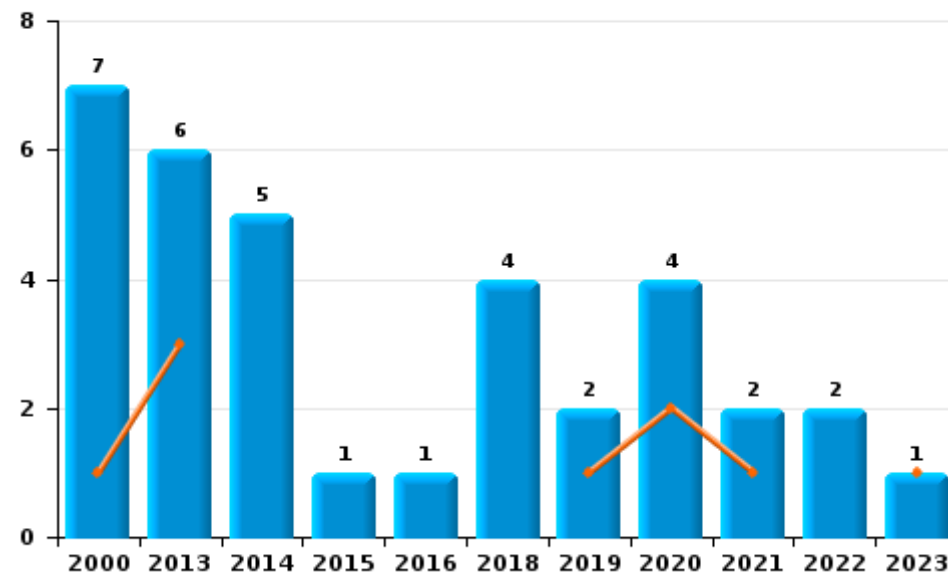
	2000	2013	2014	2015	2016	2017	2018	2019	2020	2021	2022	2023
Vandalisme	18	11	11	6	4	3	6	19	14	9	4	
Incendie involontaire	7	5	4	1	1		4		3	2	1	1
Incendie volontaire		1	1					2	1		1	
Destruction, dénaturaion, dégradation	2		1			1						
Total	27	17	17	7	5	4	10	21	18	11	6	1



Vandalisme



Incendie



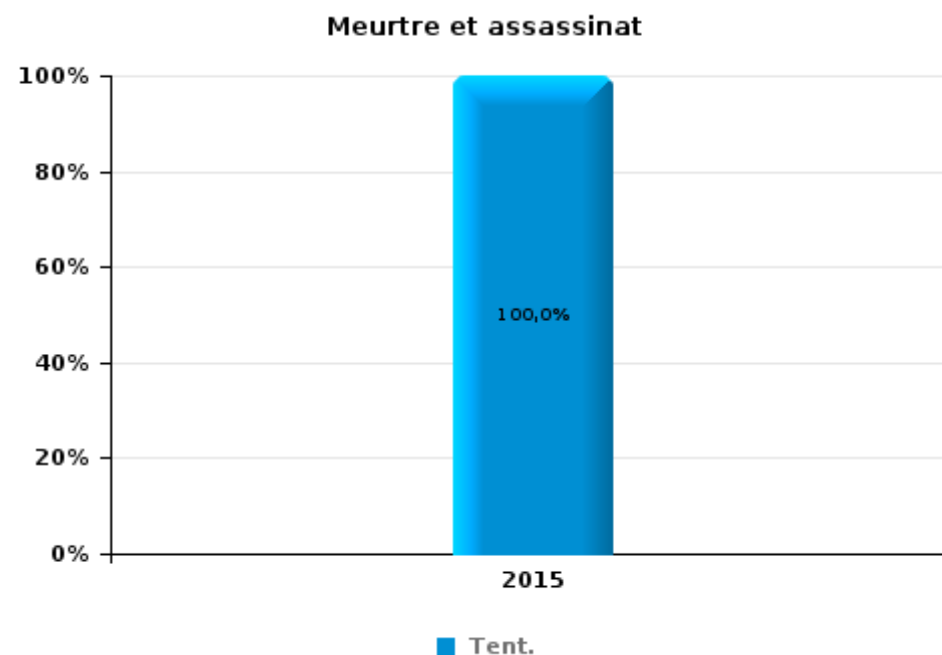
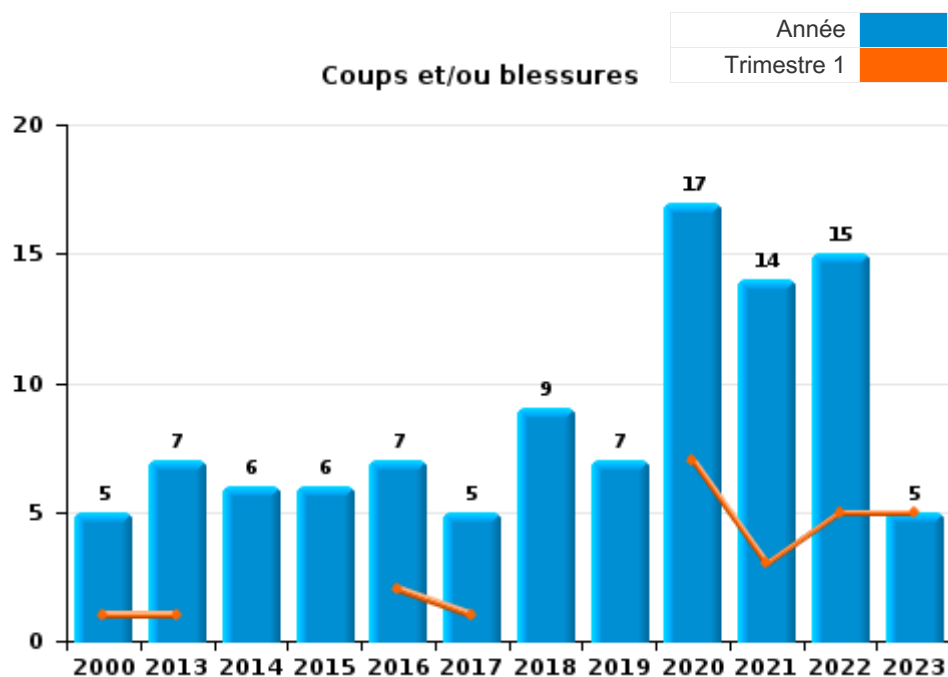
FPF/DGR/DRI/BIPOL - Statistiques policières de criminalité (date de clôture: 22/09/2023)
 Les données pour les années 2001 jusqu'à 2012 ne sont plus publiées mais restent disponibles sur demande auprès du service BIPOL.
 Les données pour 2023 ne concernent que le 1er trimestre.



I.3. Catégorie des infractions : Infr. contre l'intégrité physique (top 5 des infractions au niveau national 2022)

Tinlot

	2000	2013	2014	2015	2016	2017	2018	2019	2020	2021	2022	2023
Coups et/ou blessures	5	7	6	6	7	5	9	7	17	14	15	5
Autres	2	2	1	2	4		3		2	2	2	
Meurtre et assassinat				1								
Total	7	9	7	9	11	5	12	7	19	16	17	5





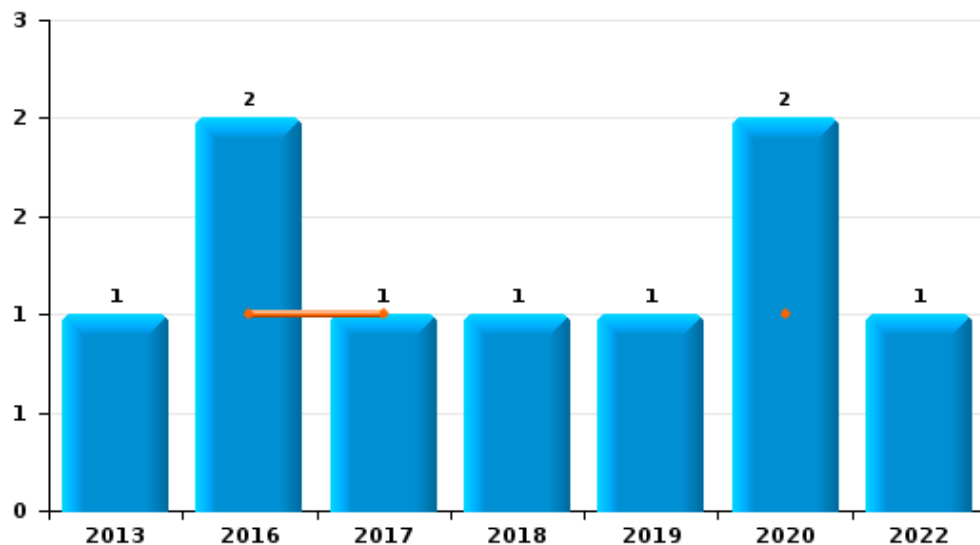
I.4. Catégorie des infractions : Drogues (top 5 des infractions au niveau national 2022)

Tinlot

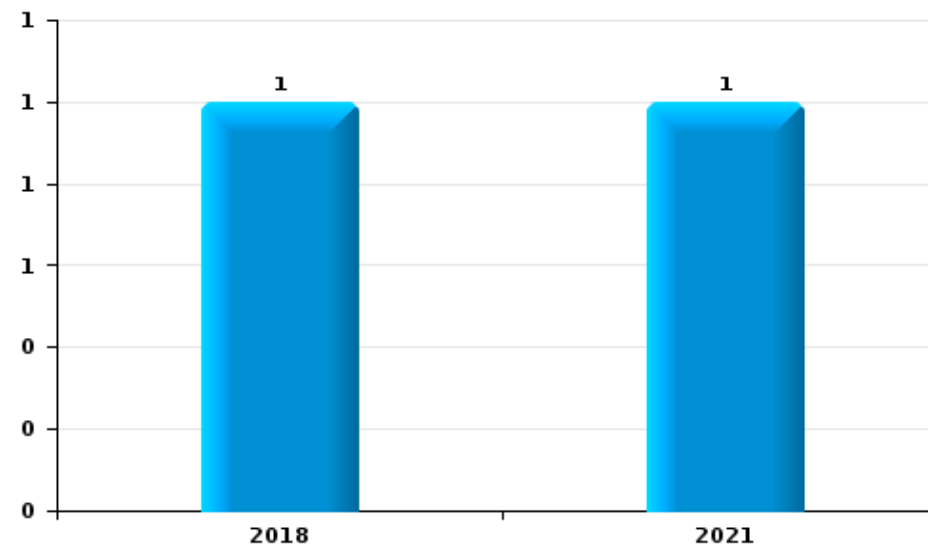
	2000	2013	2014	2015	2016	2017	2018	2019	2020	2021	2022	2023
Détention		1			2	1	1	1	2		1	
Fabrication								2		1		
Commerce							1			1		
Usage	1											
Total	1	1			2	1	2	3	2	2	1	



Détention



Commerce





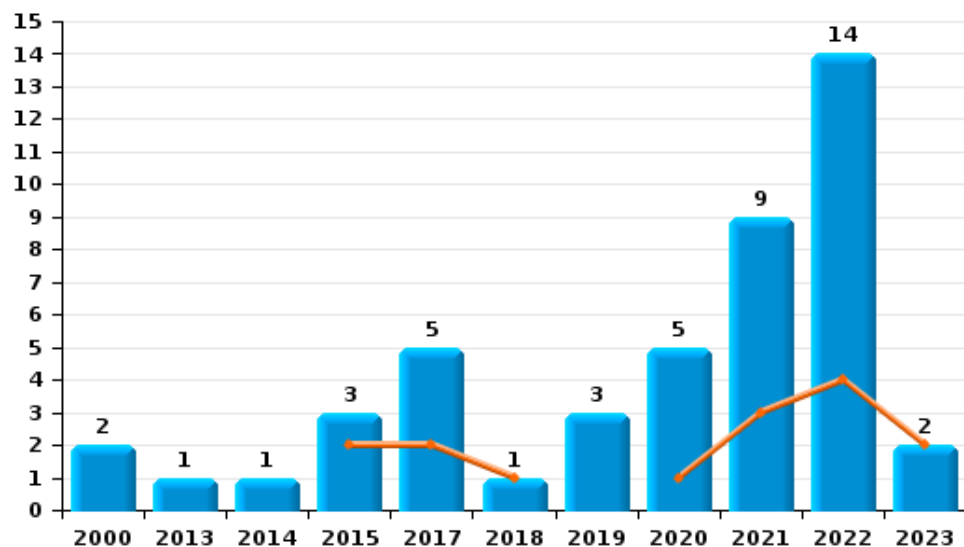
I.5. Catégorie des infractions : Fraude (top 5 des infractions au niveau national 2022)

Tinlot

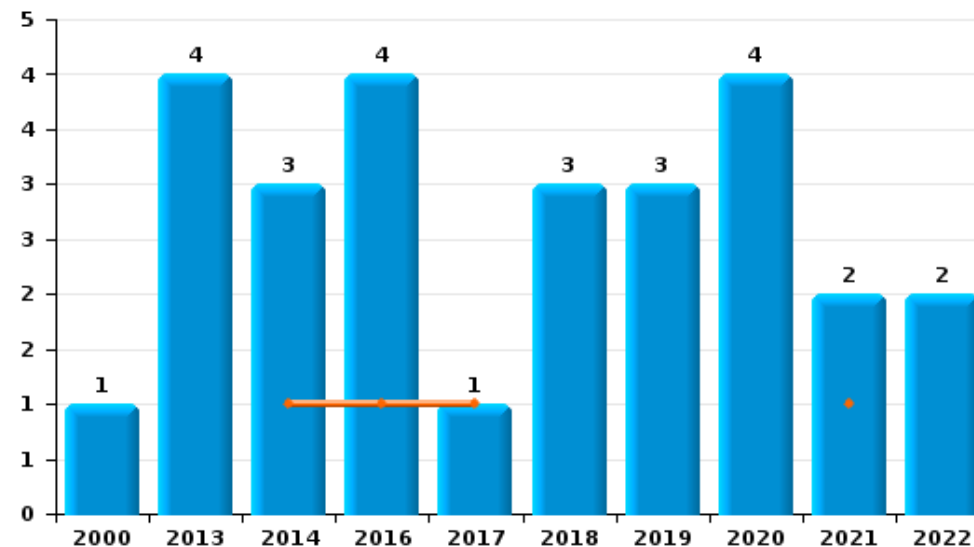
	2000	2013	2014	2015	2016	2017	2018	2019	2020	2021	2022	2023
Escroquerie	2	1	1	3		5	1	3	5	9	14	2
Abus de confiance et infr. apparentées	1	4	3		4	1	3	3	4	2	2	
Détournement et destruction frauduleuse	2							1				
Recel					1	1	1					
Fraudes: Autres	1								1			
Total	6	5	4	3	5	7	5	7	10	11	16	2



Escroquerie



Abus de confiance et infr. apparentées



FPF/DGR/DRI/BIPOL - Statistiques policières de criminalité (date de clôture: 22/09/2023)
 Les données pour les années 2001 jusqu'à 2012 ne sont plus publiées mais restent disponibles sur demande auprès du service BIPOL.
 Les données pour 2023 ne concernent que le 1er trimestre.

STATISTIQUES POLICIERES DE CRIMINALITE

LIEU DE PERPETRATION: COMMUNE

Tinlot

PARTIE II : FIGURES CRIMINELLES / PHENOMENES



Tinlot

FC Vol moyen de transport

	2000	2013	2014	2015	2016	2017	2018	2019	2020	2021	2022	2023
Vol de voiture	6	5	2	4	1	2		1		1	2	2
Vol de moto						1			1	1	1	
Vol dans les garages		4		2		1					2	1
Vol de vélomoteur	1							1				
Vol de vélo				2	1			1	1		1	

FC Cambriolage

	2000	2013	2014	2015	2016	2017	2018	2019	2020	2021	2022	2023
Cambriolage dans habitation	11	28	25	34	10	10	18	15	4	2	9	4
Cambriolage ds entreprise ou commerce	4	1	2	4	3	1	3	7	1	1	3	
Cambriolage ds service public ou bâtiment administ		2	5					2	1	2		
Cambriolage dans bâtiment (total)	15	31	31	38	13	11	21	24	6	5	12	4



FC Vol autre

	2000	2013	2014	2015	2016	2017	2018	2019	2020	2021	2022	2023
Vol à main armée						1					3	
Vol avec violence sans arme	2	1	1				1	1	1	1		
Vol dans ou sur un véhicule	24	2	7	1	2	4	1	3	8	3	5	1
Vol d'armes et explosifs		1		2		1		1	1			1
Vol à l'arraché										1	1	
Vol à la tire	1	1				1	1			1		1
Vol à l'étalage					3		2	3	1		3	
Vol par ruse	1	2								1	1	1
Vol de métaux			1	2						1	1	
Vol sur les chantiers	2	4		3		1		2	4	4	1	
Home-invasion						1					1	
Vol d'animaux								1				
Vol de cargaison			1									

Criminalité ICT

	2000	2013	2014	2015	2016	2017	2018	2019	2020	2021	2022	2023
Fraude de cartes de paiements			1		1		1	4				2
Phishing											2	2

FC Autre

	2000	2013	2014	2015	2016	2017	2018	2019	2020	2021	2022	2023
Violence contre les métiers d'intérêt général			1			1		1			2	1
Graffiti			1	2				1	3		1	
Dégradation de voiture	1	8	5	1	2	1	1	7	1	4	1	



PH Violence intrafamiliale (VIF)

	2000	2013	2014	2015	2016	2017	2018	2019	2020	2021	2022	2023
VIF: physique, dans le couple		3	3	2	2	3	2	3	4	6	6	2
VIF: physique, envers des descendants	1		1		1		1			2		
VIF: physique, envers d'autres membres					2				3	3		1
VIF: sexuelle, envers des descendants									1			
VIF: psychique, dans le couple		2	1	4	1	1	2	1	3	6	1	3
VIF: économique, dans le couple										1		
VIF: économique, envers d'autres membres	1	2	3						1			

PH Hormones et dopage

	2000	2013	2014	2015	2016	2017	2018	2019	2020	2021	2022	2023
Dopage humain								1				

PH Drogues

	2000	2013	2014	2015	2016	2017	2018	2019	2020	2021	2022	2023
Production de cannabis (culture)										1		

PH Trafic d'armes

	2000	2013	2014	2015	2016	2017	2018	2019	2020	2021	2022	2023
Commerce et production d'arme à feu et mun.					1							

PH Traite des êtres humains

	2000	2013	2014	2015	2016	2017	2018	2019	2020	2021	2022	2023
TEH - exploitation sexuelle				1								



PH Violence dans l'espace public

	2000	2013	2014	2015	2016	2017	2018	2019	2020	2021	2022	2023
Violence physique (voie publique)	1	2	1	2	2	1	3	3	2	1	5	
Violence physique (autre endroit public)	1											
Violence physique (endroit accessible au public)	1	1	2	2	1	2	2	1	2	1	2	3
Violence sexuelle (voie publique)									1	1		
Violence sexuelle (endroit accessible au public)							1			1	1	
Violence psychique (voie publique)	2	2	2	1	2	1	1	2		3	2	
Violence psychique (endroit accessible au public)		1			1	1			1	2	2	
Vol à main armée (voie publique)											1	
Vol avec violence sans arme (voie publique)	1		1									
Vol avec violence sans arme (endr. acces. au pub.)	1											

PH Autre

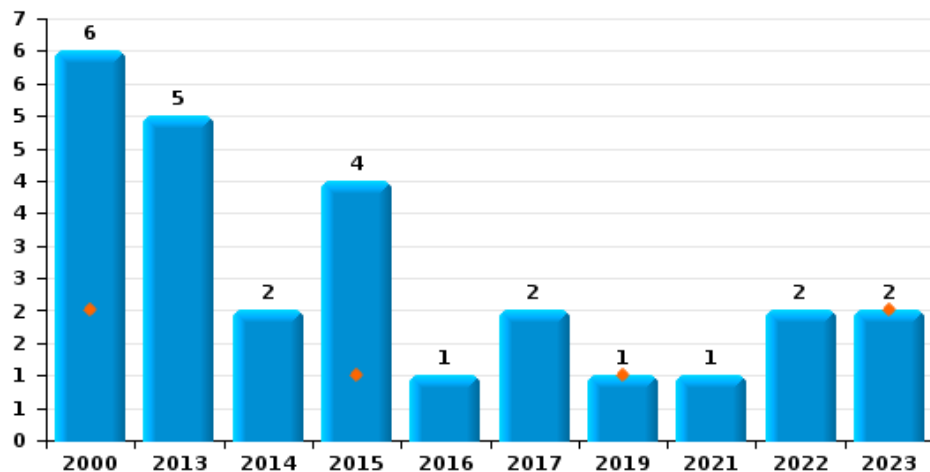
	2000	2013	2014	2015	2016	2017	2018	2019	2020	2021	2022	2023
Cyberharcèlement			1	2	2	1	1			3	3	1
Fraude à l'identité											3	



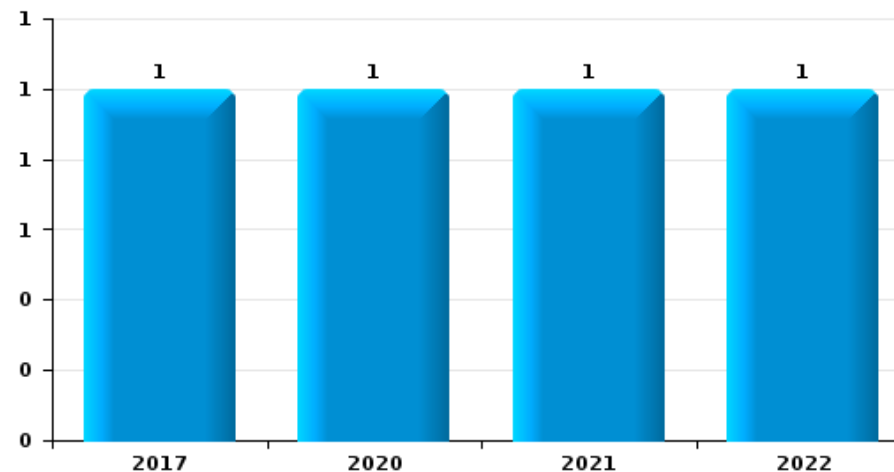
Tinlot

Année	■
Trimestre 1	■

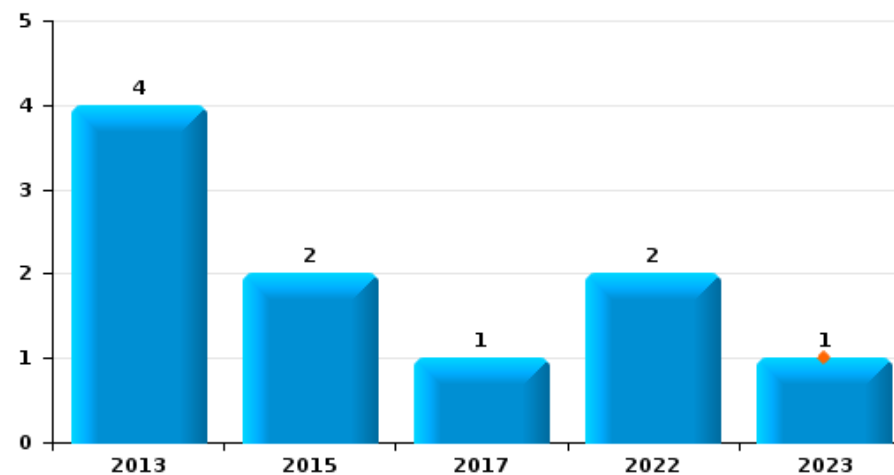
Vol de voiture



Vol de moto

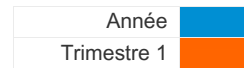


Vol dans les garages

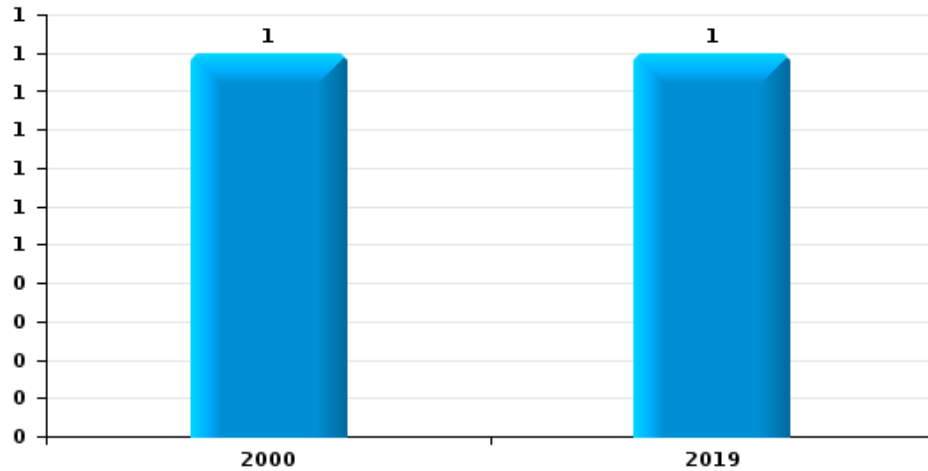




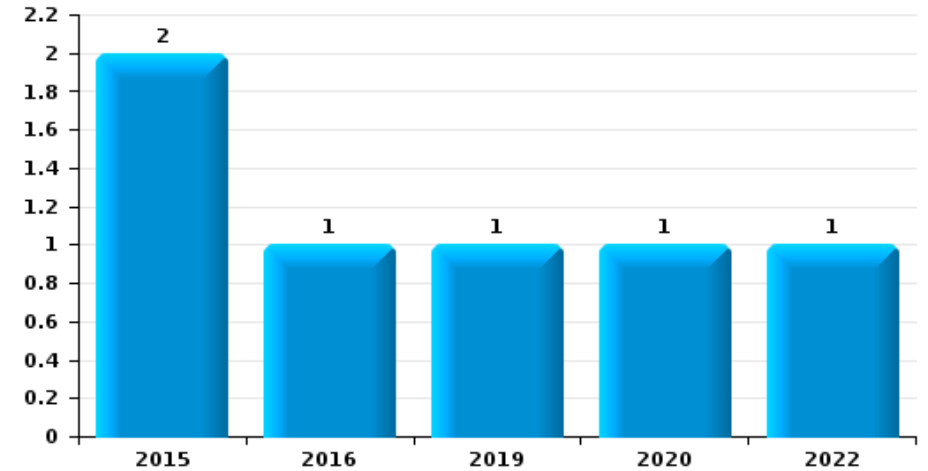
Tinlot



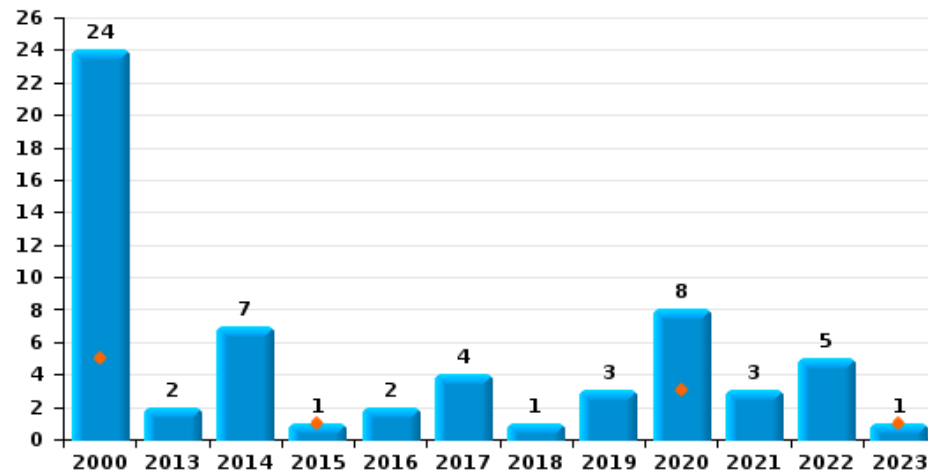
Vol de vélomoteur



Vol de vélo



Vol dans ou sur un véhicule

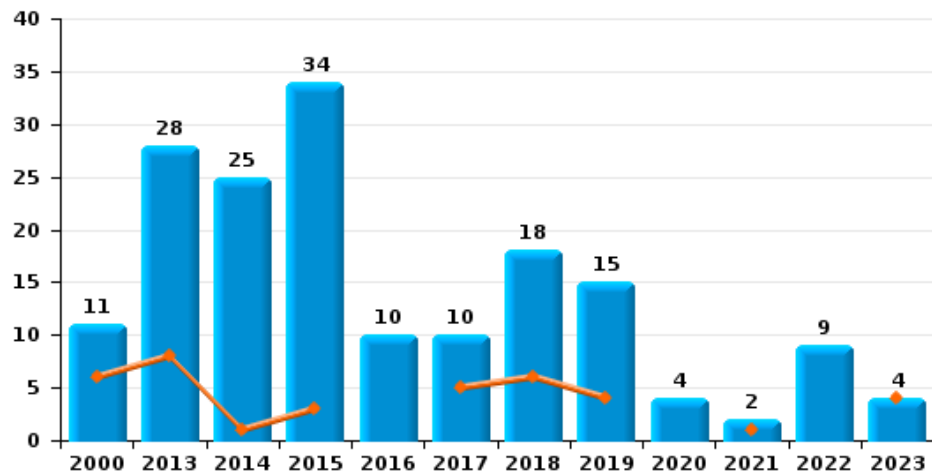




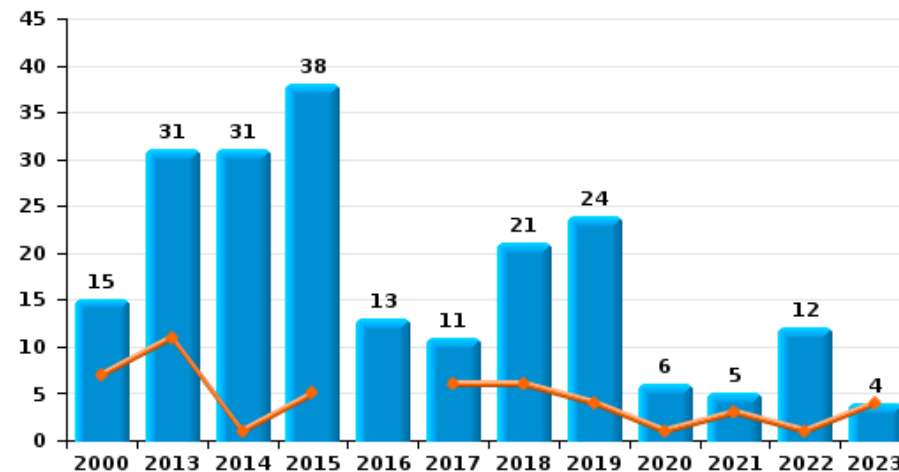
Tinlot



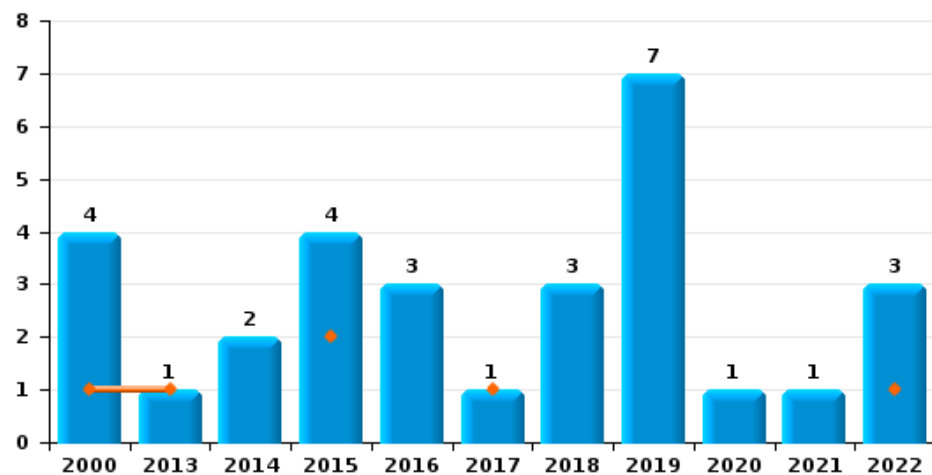
Cambriolage dans habitation



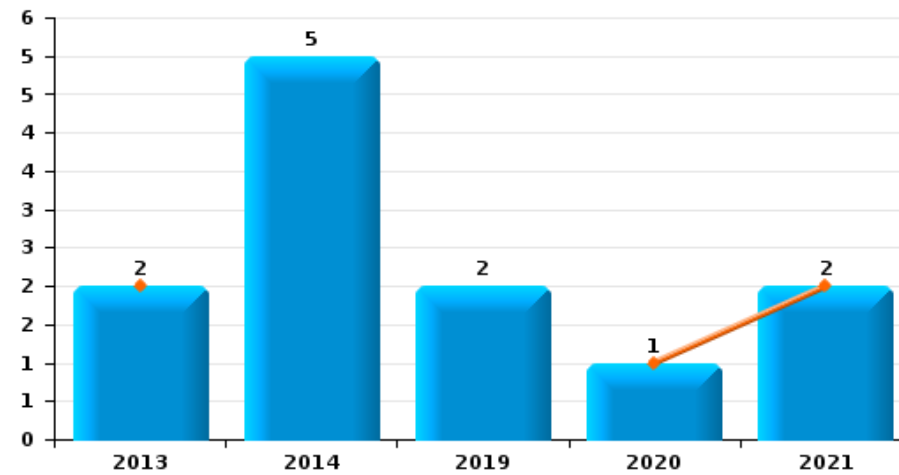
Cambriolage dans bâtiment (total)



Cambriolage ds entreprise ou commerce

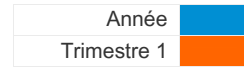


Cambriolage ds service public ou bâtiment administratif

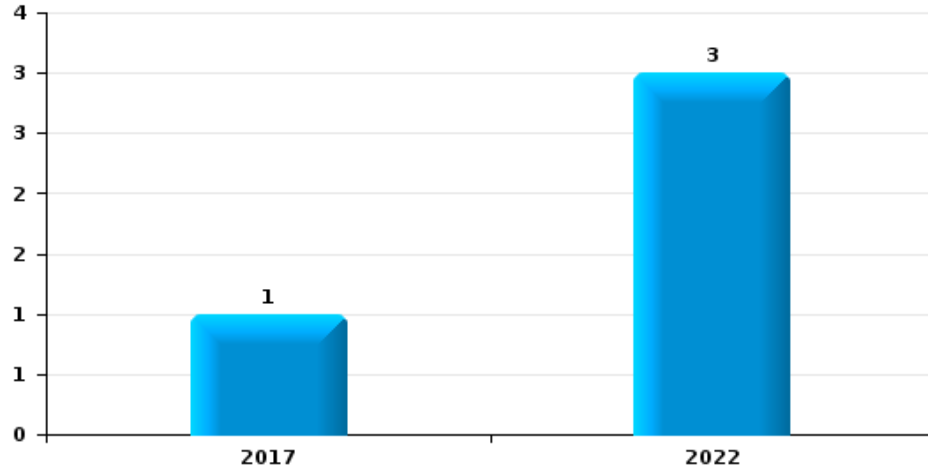




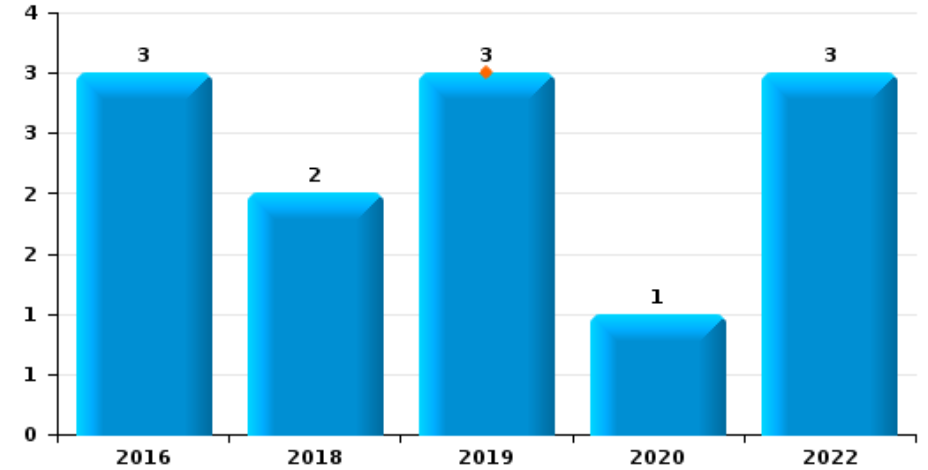
Tinlot



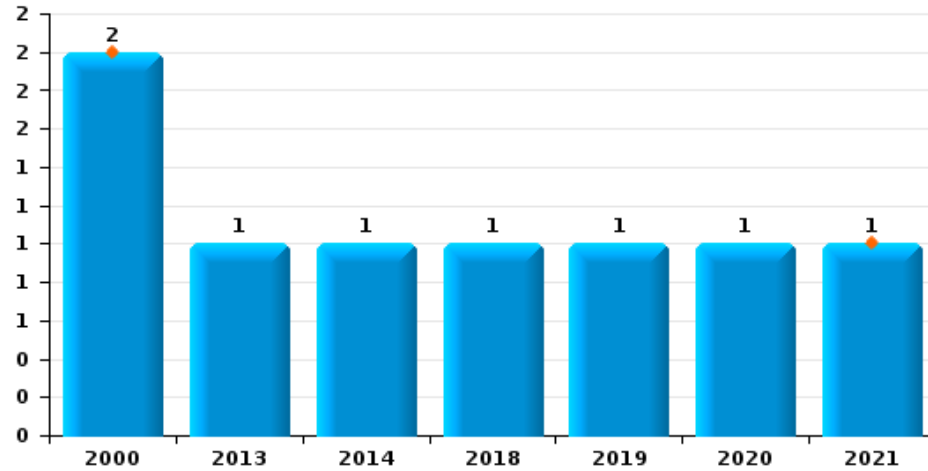
Vol à main armée



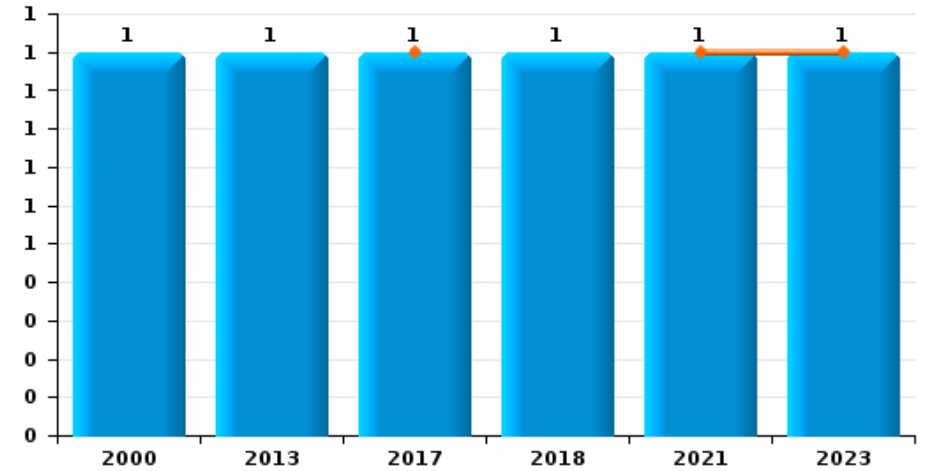
Vol à l'étalage



Vol avec violence sans arme



Vol à la tire

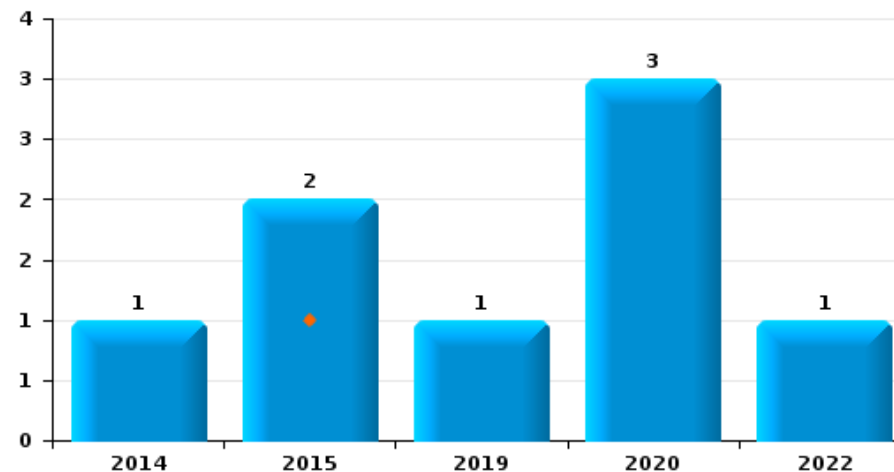




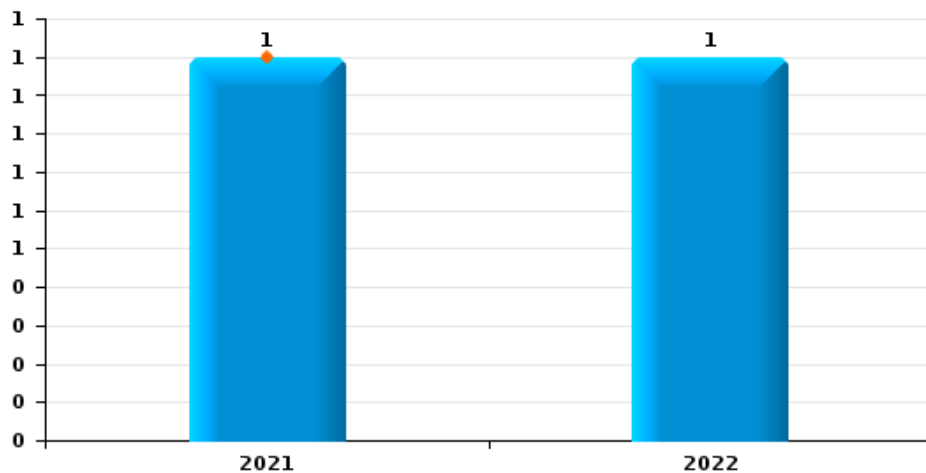
Tinlot

Année	■
Trimestre 1	■

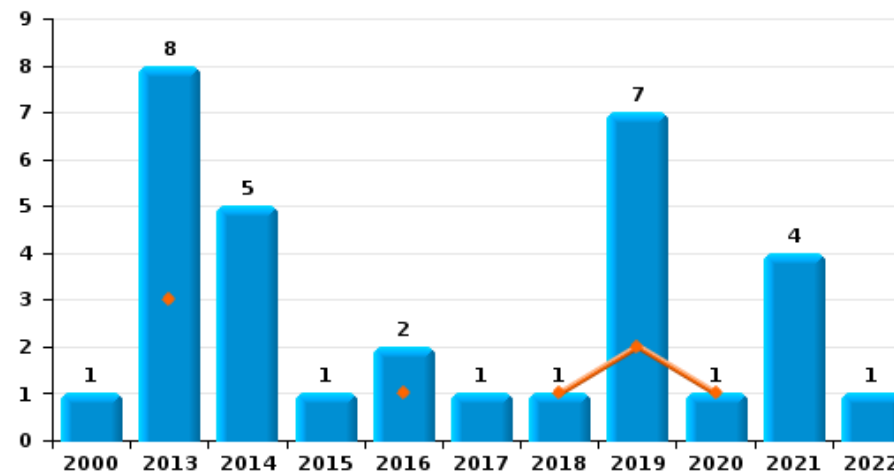
Graffiti



Vol à l'arraché



Dégradation de voiture





Tinlot

FC Vol moyen de transport

		2000	2013	2014	2015	2016	2017	2018	2019	2020	2021	2022	2023
Vol de voiture	Trim 1	2			1				1				2
	Trim 2		4			1	1					2	
	Trim 3	2	1	2	2						1		
	Trim 4	2			1		1						
Total		6	5	2	4	1	2		1		1	2	2
Vol de moto	Trim 2									1	1	1	
	Trim 4						1						
	Total						1			1	1	1	
Vol dans les garages	Trim 1												1
	Trim 2		3				1					2	
	Trim 3		1		1								
	Trim 4				1								
Total			4		2		1					2	1
Vol de vélomoteur	Trim 2								1				
	Trim 3	1											
	Total	1							1				
Vol de vélo	Trim 2			1	1								
	Trim 3			1				1	1			1	
	Total			2	1			1	1			1	



FC Cambriolage

		2000	2013	2014	2015	2016	2017	2018	2019	2020	2021	2022	2023
Cambriolage dans habitation	Trim 1	6	8	1	3		5	6	4		1		4
	Trim 2	1	9	2	1	3	4	8	3	2		3	
	Trim 3	1	3	6	20			2	4	2	1	1	
	Trim 4	3	8	16	10	7	1	2	4			5	
Total		11	28	25	34	10	10	18	15	4	2	9	4
Cambriolage ds entreprise ou commerce	Trim 1	1	1		2		1					1	
	Trim 2					2		2	2				
	Trim 3	1		1	2	1		1	2		1		
	Trim 4	2		1					3	1		2	
Total		4	1	2	4	3	1	3	7	1	1	3	
Cambriolage ds service public ou bâtiment administ	Trim 1		2							1	2		
	Trim 2								1				
	Trim 3			1									
	Trim 4			4					1				
Total			2	5				2	1	2			
Cambriolage dans bâtiment (total)	Trim 1	7	11	1	5		6	6	4	1	3	1	4
	Trim 2	1	9	2	1	5	4	10	6	2		3	
	Trim 3	2	3	7	22	1		3	6	2	2	1	
	Trim 4	5	8	21	10	7	1	2	8	1		7	
Total		15	31	31	38	13	11	21	24	6	5	12	4



FC Vol autre

		2000	2013	2014	2015	2016	2017	2018	2019	2020	2021	2022	2023
Vol à main armée	Trim 2						1					1	
	Trim 4											2	
	Total						1					3	
Vol avec violence sans arme	Trim 1	2									1		
	Trim 2									1			
	Trim 3							1					
	Trim 4		1	1					1				
Total	2	1	1					1	1	1	1		
Vol dans ou sur un véhicule	Trim 1	5			1					3			1
	Trim 2	5		4		1	1	1				5	
	Trim 3	9	2	1			1			4	3		
	Trim 4	5		2		1	2		3	1			
Total	24	2	7	1	2	4	1	3	8	3	5	1	
Vol d'armes et explosifs	Trim 1		1						1				1
	Trim 3				1								
	Trim 4				1		1			1			
Total		1		2		1		1	1			1	
Vol à l'arraché	Trim 1										1		
	Trim 4											1	
Total										1	1		
Vol à la tire	Trim 1						1				1		1
	Trim 2	1	1										
	Trim 3							1					
Total	1	1				1	1			1		1	



FC Vol autre

		2000	2013	2014	2015	2016	2017	2018	2019	2020	2021	2022	2023
Vol à l'étalage	Trim 1								3				
	Trim 2				1							1	
	Trim 3				1							1	
	Trim 4				1		2		1		1		
Total					3		2	3	1		3		
Vol par ruse	Trim 1	1	1								1		1
	Trim 2		1										
	Trim 4											1	
Total		1	2								1	1	1
Vol de métaux	Trim 1				1								
	Trim 3				1							1	
	Trim 4			1							1		
Total			1	2							1	1	
Vol sur les chantiers	Trim 1		2		2								
	Trim 2		1		1		1			3		1	
	Trim 3	1	1						1		1		
	Trim 4	1							1	1	3		
Total		2	4		3		1		2	4	4	1	
Home-invasion	Trim 2						1						
	Trim 4											1	
Total							1					1	
Vol d'animaux	Trim 3									1			
Total										1			
Vol de cargaison	Trim 4			1									
Total				1									



Criminalité ICT

		2000	2013	2014	2015	2016	2017	2018	2019	2020	2021	2022	2023
Fraude de cartes de paiements	Trim 1								4				2
	Trim 2			1		1							
	Trim 4							1					
	Total			1		1		1	4				2
Phishing	Trim 1											1	2
	Trim 3											1	
	Total											2	2



FC Autre

		2000	2013	2014	2015	2016	2017	2018	2019	2020	2021	2022	2023
Violence contre les métiers d'intérêt général	Trim 1						1					2	1
	Trim 3			1					1				
	Total			1			1		1			2	1
Graffiti	Trim 1				1								
	Trim 2								1	1			
	Trim 3			1						1		1	
	Trim 4			1						1			
	Total			1	2				1	3			1
Dégradation de voiture	Trim 1		3			1		1	2	1			
	Trim 2		2	2	1				2			1	
	Trim 3		3	3			1		3		2		
	Trim 4	1				1					2		
	Total	1	8	5	1	2	1	1	7	1	4	1	



PH Violence intrafamiliale (VIF)

		2000	2013	2014	2015	2016	2017	2018	2019	2020	2021	2022	2023
VIF: physique, dans le couple	Trim 1		1			1				3	1	2	2
	Trim 2			3						1	3	1	
	Trim 3		1		1	2					2	2	
	Trim 4		1		1	1	2	3				1	
Total			3	3	2	2	3	2	3	4	6	6	2
VIF: physique, envers des descendants	Trim 2										1		
	Trim 3	1						1			1		
	Trim 4			1		1							
Total		1		1		1		1			2		
VIF: physique, envers d'autres membres	Trim 1					1				2			1
	Trim 2									1	2		
	Trim 3										1		
	Trim 4					1							
Total						2				3	3		1
VIF: sexuelle, envers des descendants	Trim 1									1			
Total										1			
VIF: psychique, dans le couple	Trim 1			1	1					1		1	3
	Trim 2		2							1	1		
	Trim 3				1	1	1	1			2		
	Trim 4				2			1	1	1	3		
Total			2	1	4	1	1	2	1	3	6	1	3
VIF: économique, dans le couple	Trim 4										1		
Total											1		
VIF: économique, envers d'autres membres	Trim 1		1							1			
	Trim 2			1									
	Trim 3			1									
	Trim 4	1	1	1									
Total		1	2	3						1			



PH Hormones et dopage

		2000	2013	2014	2015	2016	2017	2018	2019	2020	2021	2022	2023
Dopage humain	Trim 1								1				
	Total								1				



PH Drogues

		2000	2013	2014	2015	2016	2017	2018	2019	2020	2021	2022	2023
Production de cannabis (culture)	Trim 1										1		
	Total										1		



PH Trafic d'armes

		2000	2013	2014	2015	2016	2017	2018	2019	2020	2021	2022	2023
Commerce et production d'arme à feu et mun.	Trim 1					1							
	Total					1							



PH Traite des êtres humains

		2000	2013	2014	2015	2016	2017	2018	2019	2020	2021	2022	2023
TEH - exploitation sexuelle	Trim 4				1								
	Total				1								



PH Violence dans l'espace public

		2000	2013	2014	2015	2016	2017	2018	2019	2020	2021	2022	2023
Violence physique (voie publique)	Trim 1	1	1			1				2	1	1	
	Trim 2				1	1	1	1	1			2	
	Trim 3			1	1			2	1				
	Trim 4		1						1			2	
	Total	1	2	1	2	2	1	3	3	2	1	5	
Violence physique (autre endroit public)	Trim 4	1											
Total	1												
Violence physique (endroit accessible au public)	Trim 1									1	1	2	3
	Trim 2			1	1		1	1					
	Trim 3		1	1		1	1	1	1	1			
	Trim 4	1			1								
	Total	1	1	2	2	1	2	2	1	2	1	2	3
Violence sexuelle (voie publique)	Trim 3										1		
	Trim 4									1			
	Total									1	1		
Violence sexuelle (endroit accessible au public)	Trim 2							1				1	
	Trim 3										1		
	Total							1			1	1	
Violence psychique (voie publique)	Trim 1	1		1		1		1	1				
	Trim 2				1							1	
	Trim 3	1	1	1		1	1		1		1	1	
	Trim 4		1								2		
	Total	2	2	2	1	2	1	1	2		3	2	
Violence psychique (endroit accessible au public)	Trim 1										2	2	
	Trim 2						1						
	Trim 3		1			1							
	Trim 4									1			
	Total		1			1	1			1	2	2	



PH Violence dans l'espace public

		2000	2013	2014	2015	2016	2017	2018	2019	2020	2021	2022	2023
Vol à main armée (voie publique)	Trim 2											1	
	Total											1	
Vol avec violence sans arme (voie publique)	Trim 1	1											
	Trim 4			1									
	Total	1		1									
Vol avec violence sans arme (endr. acces. au pub.)	Trim 1	1											
	Total	1											



PH Autre

		2000	2013	2014	2015	2016	2017	2018	2019	2020	2021	2022	2023
Cyberharcèlement	Trim 1					1					1	1	1
	Trim 2						1					2	
	Trim 3			1		1					1		
	Trim 4				2			1			1		
	Total			1	2	2	1	1				3	3
Fraude à l'identité	Trim 1											2	
	Trim 2											1	
	Total											3	



Tinlot

2022

FC Vol moyen de transport

	Avr	Sep	Total
Vol de voiture	2		2
Vol de moto	1		1
Vol dans les garages	2		2
Vol de vélo		1	1

FC Cambriolage

	Mar	Avr	Sep	Oct	Nov	Déc	Total
Cambriolage dans habitation		3	1	2	1	2	9
Cambriolage ds entreprise ou commerce	1				2		3
Cambriolage dans bâtiment (total)	1	3	1	2	3	2	12

FC Vol autre

	Avr	Mai	Juin	Août	Sep	Nov	Déc	Total
Vol à main armée		1				1	1	3
Vol dans ou sur un véhicule	4		1					5
Vol à l'arraché							1	1
Vol à l'étalage	1			1		1		3
Vol par ruse							1	1
Vol de métaux					1			1
Vol sur les chantiers			1					1
Home-invasion							1	1



Criminalité ICT

	Fév	Août	Total
Phishing	1	1	2

FC Autre

	Fév	Juin	Juil	Total
Violence contre les métiers d'intérêt général	2			2
Graffiti			1	1
Dégradation de voiture		1		1

PH Violence intrafamiliale (VIF)

	Fév	Mar	Avr	Juil	Août	Nov	Total
VIF: physique, dans le couple	1	1	1	1	1	1	6
VIF: psychique, dans le couple		1					1

PH Violence dans l'espace public

	Fév	Mar	Mai	Juin	Sep	Oct	Total
Violence physique (voie publique)		1	1	1		2	5
Violence physique (endroit accessible au public)	2						2
Violence sexuelle (endroit accessible au public)				1			1
Violence psychique (voie publique)				1	1		2
Violence psychique (endroit accessible au public)	1	1					2
Vol à main armée (voie publique)			1				1

PH Autre

	Jan	Mar	Mai	Juin	Total
Cyberharcèlement		1	1	1	3
Fraude à l'identité	1	1		1	3



2023

FC Vol moyen de transport

	Jan	Fév	Total
Vol de voiture	1	1	2
Vol dans les garages		1	1

FC Cambriolage

	Fév	Mar	Total
Cambriolage dans habitation	1	3	4
Cambriolage dans bâtiment (total)	1	3	4

FC Vol autre

	Jan	Mar	Total
Vol dans ou sur un véhicule	1		1
Vol d'armes et explosifs		1	1
Vol à la tire		1	1
Vol par ruse		1	1

Criminalité ICT

	Jan	Mar	Total
Fraude de cartes de paiements	1	1	2
Phishing	1	1	2

FC Autre

	Jan	Total
Violence contre les métiers d'intérêt général	1	1



PH Violence intrafamiliale (VIF)

	Mar	Total
VIF: physique, dans le couple	2	2
VIF: physique, envers d'autres membres	1	1
VIF: psychique, dans le couple	3	3

PH Violence dans l'espace public

	Jan	Fév	Total
Violence physique (endroit accessible au public)	1	2	3

PH Autre

	Jan	Total
Cyberharcèlement	1	1

STATISTIQUES POLICIERES DE CRIMINALITE

LIEU DE PERPETRATION: COMMUNE

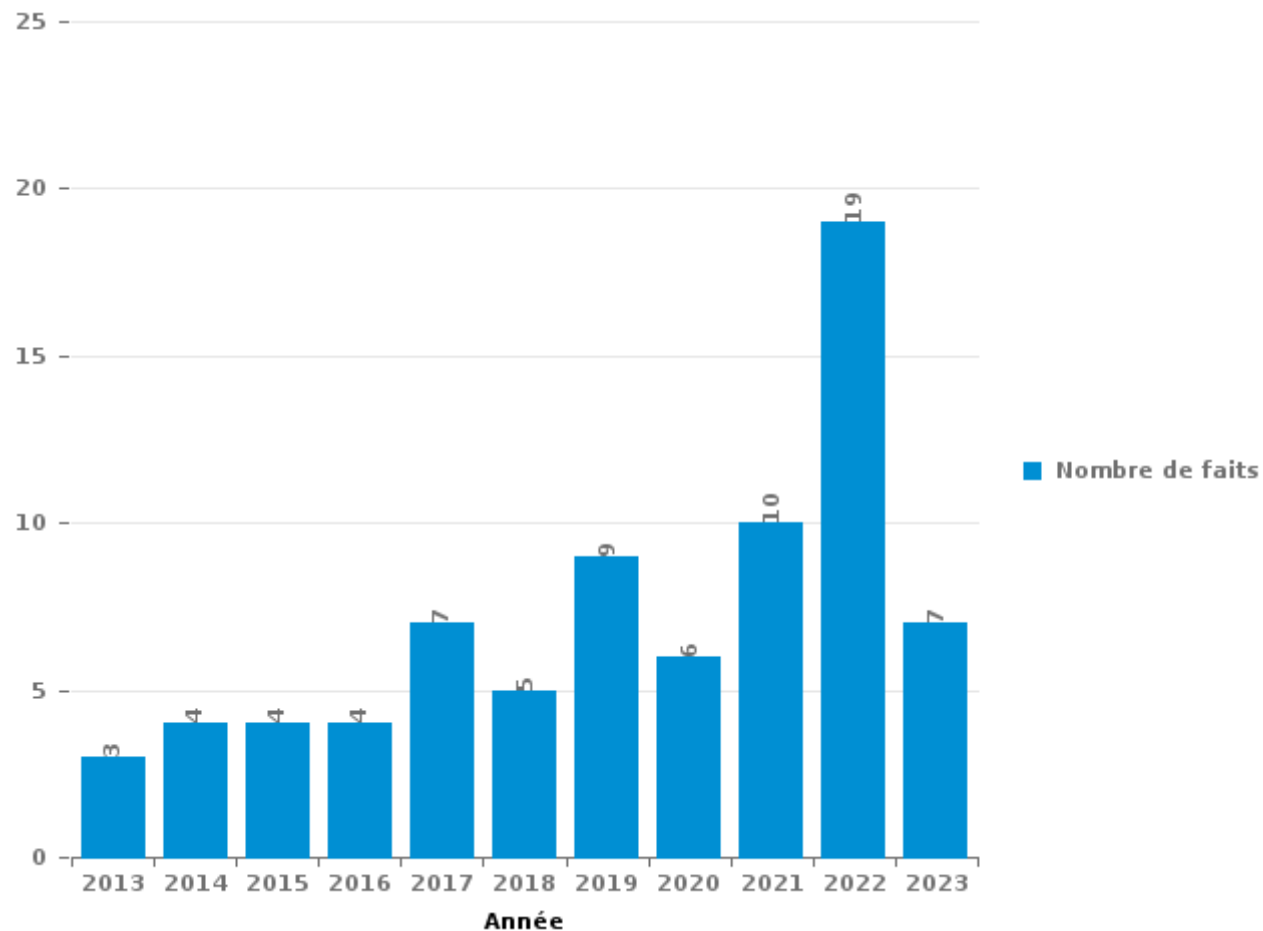
Tinlot

PARTIE III : ICT



Tinlot

Nombre total de délits avec un élément ICT/online, depuis 2013





Criminalité ICT/online au sens strict

Infractions (exhaustif)

	2013	2014	2016	2018	2019	2020	2022	2023
Criminalité informatique: Faux en informatique:							1	
Criminalité informatique: Fraude informatique:	1	1	1	2	6	1		3
Criminalité informatique: Hacking:	1	1				1	3	1
Total:	2	2	1	2	6	2	4	4

Figures criminelles (à considérer spécifiquement – ne pas additionner avec d'autres éléments – risque de double comptage!)

	2014	2016	2018	2019	2022	2023
Fraude de cartes de paiements	1	1	1	4		2
Phishing					2	2



Criminalité ICT/online au sens large

Infractions (uniquement si code-fait existe)

	2013	2014	2015	2016	2017	2018	2019	2020	2021	2022	2023
Fraude: Escroquerie: Fraude par internet	1	1	2		5		3	4	7	13	2
Infr. contre les moeurs: Grooming (contact par ICT avec mineur < 16 ans):				1							
Infr. contre les moeurs: Voyeurisme: Diffusion enregistrement nudité ou intimité						1					
Total:	1	1	2	1	5	1	3	4	7	13	2

Figures criminelles (à considérer spécifiquement – ne pas additionner avec d'autres éléments – risque de double comptage!)

	2014	2015	2016	2017	2018	2021	2022	2023
Cyberharcèlement	1	2	2	1	1	3	3	1

STATISTIQUES POLICIERES DE CRIMINALITE

LIEU DE PERPETRATION: COMMUNE

Tinlot

PARTIE IV : DESTINATION LIEU



Tinlot

Vol et extorsion

	2000	2013	2014	2015	2016	2017	2018	2019	2020	2021	2022	2023
Habitation: maison	14	26	23	35	8	11	18	18	4	3	8	3
Voie publique	16	2	8	4	3	2	4	1	5	3	5	1
Habitation: dépendances	5	4	2	2	3	1	2	5	12		5	
Habitation: allée	9	1	2	6	5	4	2	1	4	1	4	
Magasin	2	1		2	4	3	4	4	2	2	6	1
Entreprise	1	3	1	4	1	1	5	4	2	2	1	
Parking	1	2	5	1	2	3	1	3		2	3	2
Hôpital	2	1	5	3	3	4				3	3	
Chantier		4		3		1		2	4	4	1	
Habitation: autre			1	1	2	2	1	2		1	2	
Horeca	5							6			1	
Culture et loisirs		2	3				1	3	1	1		
Habitation: non précisée		1		2	1	1	1	1				
Maison de repos			2	2			1	1		1		
Autre			1	1			2				2	
Habitation: appartement		2		1			1		1			1
Inconnue	1				2				1	1		1
Cimetière	1	1			1	1				1		
Stade	2				1	1		1				
Edifice religieux / lieu du culte			1		1				1	1		
Institution d'enseignement	3							1				
Terrain	1	1						1		1		
Habitation: garage			1	1	1							
Médecin / dentiste / pharmacien		1	1									
Moyen de transport: camion			1					1				
Moyen de transport: voiture	2											
Infrastructure sportive		1										
Service										1		
Total	65	53	57	68	38	35	43	55	37	28	41	9

FPF/DGR/DRI/BIPOL - Statistiques policières de criminalité (date de clôture: 22/09/2023)

Les données pour les années 2001 jusqu'à 2012 ne sont plus publiées mais restent disponibles sur demande auprès du service BIPOL.

Les données pour 2023 ne concernent que le 1er trimestre.



Tinlot

Dégradation de la propriété

	2000	2013	2014	2015	2016	2017	2018	2019	2020	2021	2022	2023
Voie publique	9	4	4	1	2	2	1	12	2	5		
Habitation: résidence principale	6	6	3	4			4	4	8	2	2	1
Terrain	1	1	1			1	2	2	4		1	
Habitation: allée	3	2	3		1				1	1	1	
Habitation: dépendances			1	1			1			1	1	
Entreprise	1	1	1						1			
Parking					1			1		2		
Habitation: garage	3											
Habitation: jardin	2							1				
Autre			1		1							
Cimetière		1					1					
Edifice religieux / lieu du culte	1						1					
Habitation: non précisée	1										1	
Habitation: résidence secondaire			2									
Institution d'enseignement		1	1									
Culture et loisirs						1						
Hôpital				1								
Magasin									1			
Moyen de transport: autre		1										
Service public									1			
Stade								1				
Total	27	17	17	7	5	4	10	21	18	11	6	1

FPF/DGR/DRI/BIPOL - Statistiques policières de criminalité (date de clôture: 22/09/2023)

Les données pour les années 2001 jusqu'à 2012 ne sont plus publiées mais restent disponibles sur demande auprès du service BIPOL.

Les données pour 2023 ne concernent que le 1er trimestre.



Tinlot

Infractions contre l'intégrité physique

	2000	2013	2014	2015	2016	2017	2018	2019	2020	2021	2022	2023
Habitation	3	5	4	3	6	2	5	3	8	12	7	2
Voie publique	2	1		2	3	1	4	3	3	1	6	
Maison de repos		1	1	1			1	1	1		2	
Entreprise							2		2			
Habitation: allée		1							1	2		
Hôpital				1	2							1
Institution d'enseignement						1			1		2	
Parking						1			1	1		
Service public			1	1					1			
Terrain	1			1					1			
Infrastructure sportive	1											1
Habitation: jardin		1										
Horeca			1									
Stade												1
Total	7	9	7	9	11	5	12	7	19	16	17	5

FPF/DGR/DRI/BIPOL - Statistiques policières de criminalité (date de clôture: 22/09/2023)

Les données pour les années 2001 jusqu'à 2012 ne sont plus publiées mais restent disponibles sur demande auprès du service BIPOL.

Les données pour 2023 ne concernent que le 1er trimestre.

STATISTIQUES POLICIERES DE CRIMINALITE

LIEU DE PERPETRATION: COMMUNE

Tinlot

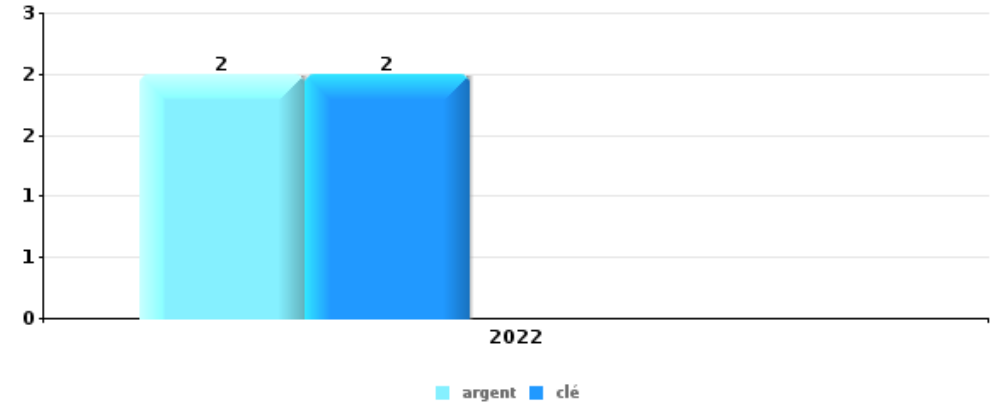
PARTIE V : OBJETS ET MOYENS DE TRANSPORT



Tinlot

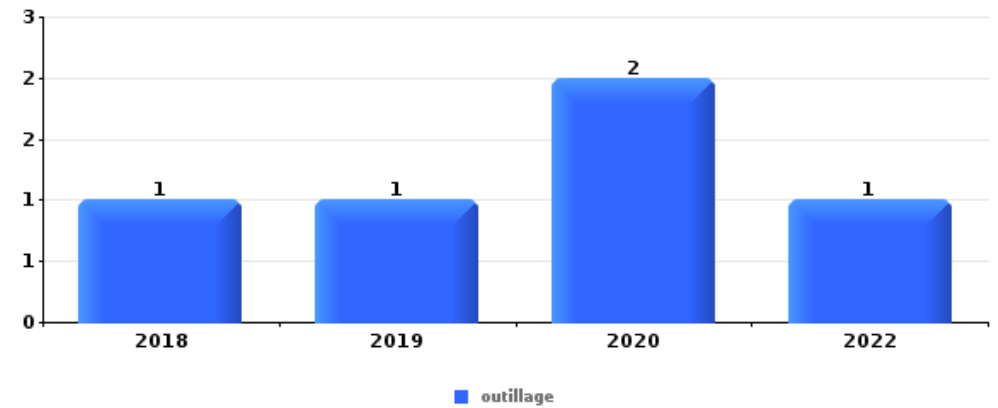
Vol à main armée

Top 5 Objets volés (sbd nombre de faits)		2018	2019	2020	2021	2022	2023
1	argent					2	
1	clé					2	
3	autre document officiel					1	
3	bijouterie / montre					1	
3	GSM et accessoires					1	
3	ordinateur et accessoires					1	



Vol dans ou sur un véhicule

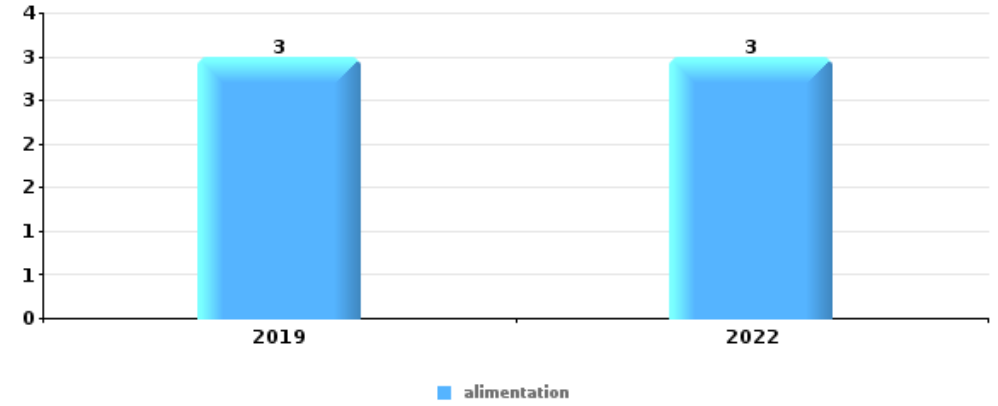
Top 5 Objets volés (sbd nombre de faits)		2018	2019	2020	2021	2022	2023
1	outillage	1	1	2		1	
2	clé			1	1	2	
3	plaque d'immatriculation		1	2			
4	portefeuille					2	
4	vêtement			2			





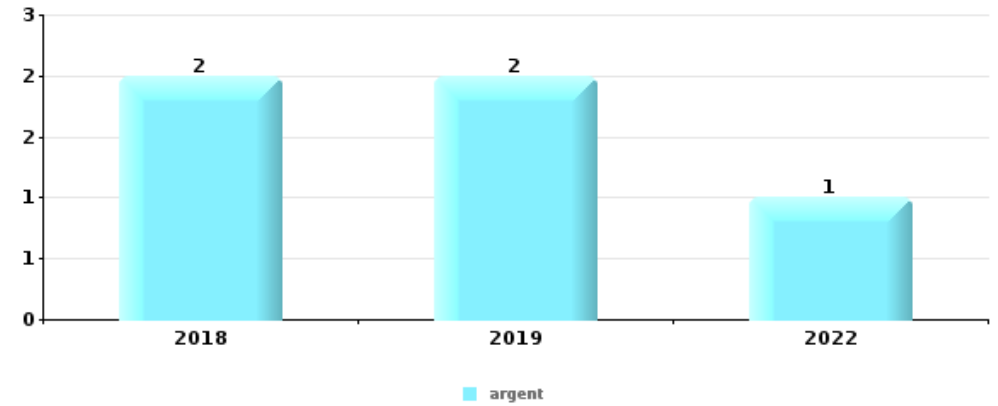
Vol à l'étalage

Top 5 Objets volés (sbd nombre de faits)		2018	2019	2020	2021	2022	2023
1	alimentation		3			3	
2	meuble	1					



Cambrilage ds entreprise ou commerce

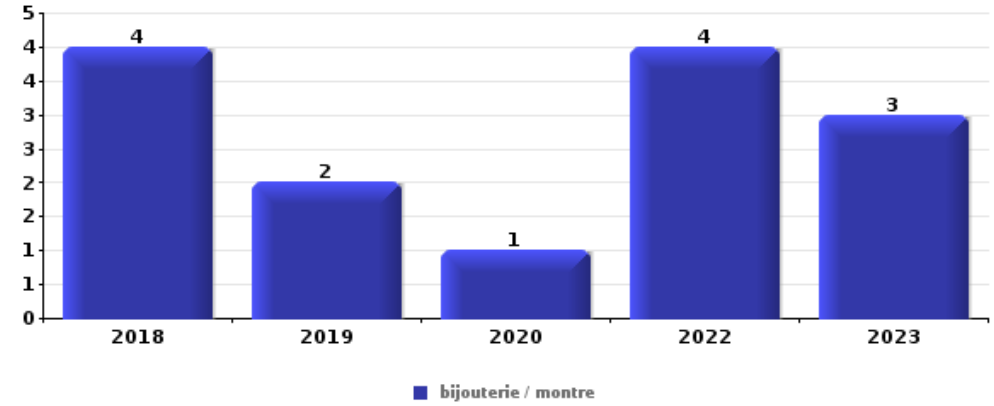
Top 5 Objets volés (sbd nombre de faits)		2018	2019	2020	2021	2022	2023
1	argent	2	2			1	
2	alimentation		1			1	
3	carburant / énergie			1			
3	clé			1			
3	coffre-fort / coffret (argent) / caisse		1				
3	ordinateur et accessoires		1				
3	outillage	1					
3	plaque d'immatriculation			1			
3	vêtement			1			





Cambrassage dans habitation

Top 5 Objets volés (sbd nombre de faits)		2018	2019	2020	2021	2022	2023
1	bijouterie / montre	4	2	1		4	3
2	argent	3	4			4	2
3	clé				1	3	1
3	sac à main	3	1			1	
5	coffre-fort / coffret (argent) / caisse	2	1			1	
5	ordinateur et accessoires	1	1			2	
5	vêtement	2					2



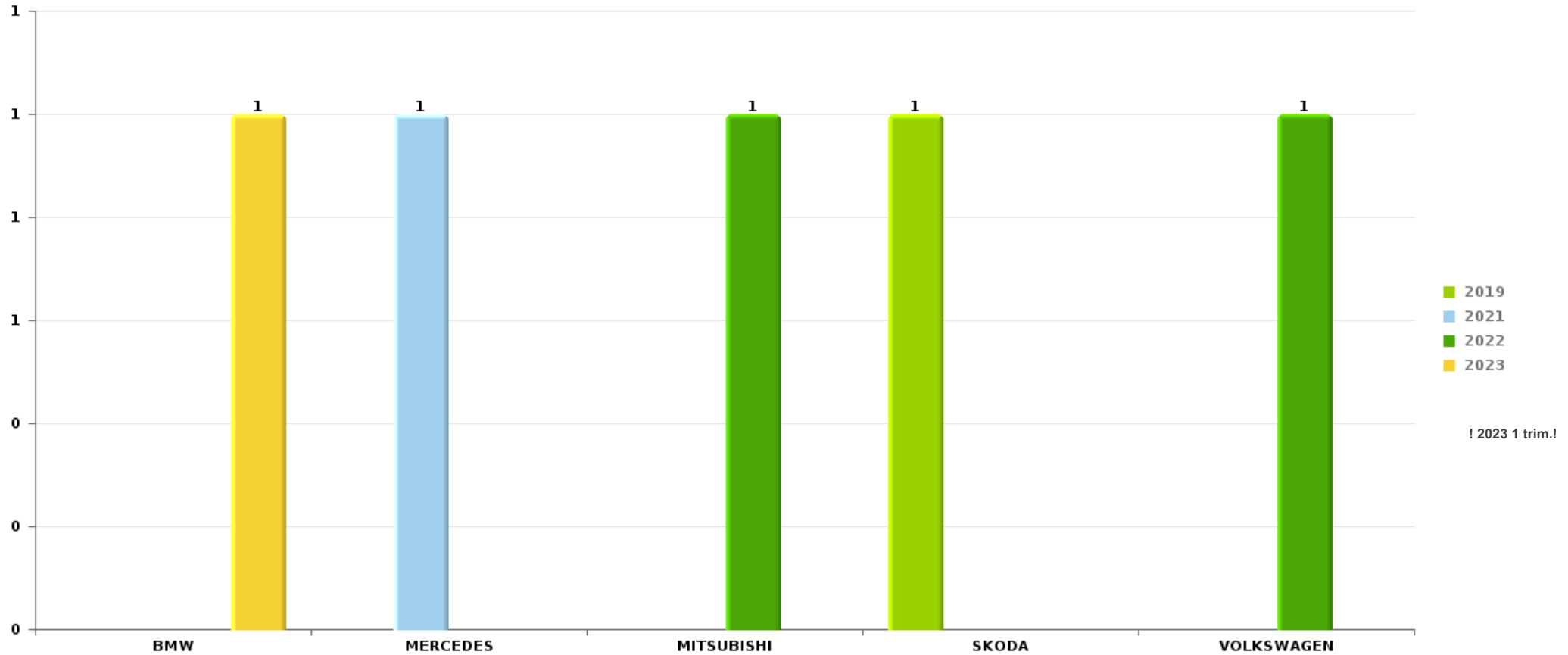
Remarque: en ce qui concerne les objets, aucun total n'est reproduit étant donné que plusieurs objets peuvent avoir été volés lors d'un même fait.



Tinlot

Vol de voiture

Nombre de voitures volées par marque (Top 5)



STATISTIQUES POLICIERES DE CRIMINALITE

LIEU DE PERPETRATION: COMMUNE

Tinlot

PARTIE VI : SUSPECTS



Partie 1: Niveau FAITS (comptage du nombre de faits pour lesquels un certain type de suspect est impliqué)

1.1. Nombre d'infractions selon le sexe des suspects identifiés (par catégorie principale)

Étant donné que, tant un suspect identifié masculin qu'un suspect identifié féminin peuvent être impliqués lors d'un même fait, il est possible que la somme des colonnes «Hommes» et «Femmes» soit supérieure à la valeur de la colonne «Total...» (voir également la note méthodologique)

Tinlot

Catégorie principale / Sexe	Nombre total de faits avec au moins 1 suspect		%
Total			



1.2. Nombre d'infractions selon le sexe des suspects identifiés (par figure criminelle)

Étant donné que, tant un suspect identifié masculin qu'un suspect identifié féminin peuvent être impliqués lors d'un même fait, il est possible que la somme des colonnes «Hommes» et «Femmes» soit supérieure à la valeur de la colonne «Total...» (voir également la note méthodologique)

Tinlot

Figure criminelle / Sexe	Nombre total de faits avec au moins 1 suspect identifié		%
Total	PA	PA	PA



1.3. Nombre d'infractions selon l'âge des suspects identifiés (par catégorie principale)

Étant donné que, tant un suspect identifié mineur qu'un suspect identifié majeur peuvent être impliqués lors d'un même fait, il est possible que la somme des colonnes «Mineur» et «Majeur» soit supérieure à la valeur de la colonne «Total...»
(voir également la note méthodologique)

Tinlot

Catégorie principale / Âge	Nombre total de faits avec au moins 1 suspect identifié		%
Total			



1.4. Nombre d'infractions selon l'âge des suspects identifiés (par figure criminelle)

Étant donné que, tant un suspect identifié mineur qu'un suspect identifié majeur peuvent être impliqués lors d'un même fait, il est possible que la somme des colonnes «Mineur» et «Majeur» soit supérieure à la valeur de la colonne «Total...»
(voir également la note méthodologique)

Figure criminelle / Âge	Nombre total de faits avec au moins 1 suspect identifié		%
Total	PA	PA	PA



Partie 2: Niveau SUSPECTS-FAIT (comptage du nombre de combinaisons suspect-fait)

2.1. Nombre de suspects-fait selon le sexe des suspects identifiés (TOP 5 des catégories principales)

Lorsqu'un même suspect a commis plusieurs faits durant la période considérée, il est aussi comptabilisé plusieurs fois
(voir également la note méthodologique)

=

====

=====



2.2. Nombre de suspects-fait selon le sexe des suspects identifiés (TOP 5 des figures criminelles)

Lorsqu'un même suspect a commis plusieurs faits durant la période considérée, il est aussi comptabilisé plusieurs fois (voir également la note méthodologique)

=

====

=====



2.3. Nombre de suspects-fait selon l'âge des suspects identifiés (TOP 5 des catégories principales)

1) Lorsqu'un même suspect a commis plusieurs faits durant la période considérée, il est aussi comptabilisé plusieurs fois, qu'il ait le même âge ou non – 2) Les suspects au-dessous de 14 ans et à partir de 90 ans ne sont pas repris dans le tableau (voir également la note méthodologique)

Tinlot



2.4. Nombre de suspects-fait selon l'âge des suspects identifiés (TOP 5 des figures criminelles)

1) Lorsqu'un même suspect a commis plusieurs faits durant la période considérée, il est aussi comptabilisé plusieurs fois, qu'il ait le même âge ou non – 2) Les suspects au-dessous de 14 ans et à partir de 90 ans ne sont pas repris dans le tableau (voir également la note méthodologique)

=

=====

STATISTIQUES POLICIERES DE CRIMINALITE

LIEU DE PERPETRATION: COMMUNE

Tinlot

***ANNEXE I: DETAIL PAR CATEGORIE DE DELIT
CODE PENAL***

Infraction Code pénal

Infr. contre l'intégrité physique

			2000	2013	2014	2015	2016	2017	2018	2019	2020	2021	2022	2023	
Assassinat	Empoisonnement (assassinat)	Tent.				1									
		Sous-total				1									
Torture et maltraitance	Traitement dégradant	Acc.			1								1		
		Sous-total			1								1		
Coups et/ou blessures vol. en sphère familiale	Entre partenaires ou ex-partenaires	Acc.		3	3	2	2	3	2	3	4	6	6	1	
	Par les parents envers un mineur	Acc.	1		1		1		1			1			
	Envers les parents	Acc.					2				2	2			
	Envers d'autres ascendants directs ou collatéraux	Acc.									1				
		Sous-total	1	3	4	2	5	3	3	3	3	7	9	6	1
Coups et/ou blessures vol. hors sphère familiale	Bagarres (=coups réciproques)	Acc.				1			3		4		2		
	Envers un mineur par une pers. ayant autorité	Acc.				1					1		1		
	Envers un mineur qualité de l'auteur inconnue	Acc.											1	1	
	Envers pers. vulnérable (qualité auteur inconnue)	Acc.									1				
	Coups envers profession médicale	Acc.			1						1			2	1
	Non spécifié	Acc.	4	4	1	2	2	2	3	3	4	5	3	2	
	Sous-total	4	4	2	4	2	2	2	6	4	10	5	9	4	
Abstention coupable		Acc.							1						
		Sous-total							1						
Autres infr. volontaires. c/ l'intégrité phys.	Privation de soins à enfant ou personne vulnérable	Acc.				1							1		
	Délaissement d'enfant ou personne vulnérable	Acc.	1										1		
	Administration substances nuisibles	Acc.											1		
	Entrave méchante à la circulation	Acc.					1		1		2				
	Voies de faits et violences légères	Acc.				1	1								
	Sous-total	1			2	2			1		2	2	1		
Infr. involontaires contre l'intégrité physique	Coups et/ou blessures involontaires	Acc.	1				1								
	Abstention d'entretien enfant/personne vulnérable	Acc.		2											
	Morsure de chien	Acc.					1		1						
	Sous-total	1	2			2			1						
		Total	7	9	7	9	11	5	12	7	19	16	17	5	

Infr. contre la liberté individuelle

		2000	2013	2014	2015	2016	2017	2018	2019	2020	2021	2022	2023
Détention par un particulier	Acc.							1					
	Sous-total							1					
	Total							1					

Infr. contre les mœurs

			2000	2013	2014	2015	2016	2017	2018	2019	2020	2021	2022	2023
Viol n'ayant pas causé la mort	Victime < 10a	Acc.				1							1	
	Victime 14a - 16a	Acc.								1				
	Victime majeure	Acc. Tent.							1		1	1		
		Sous-total				1			1	1	1	1	1	
Attentat à la pudeur avec violence / menace	Victime majeure	Acc.										1		
		Sous-total										1		
Attentat à la pudeur sans violence / menace	Victime < 16a	Acc.						2			1			
	Victime âge inconnu	Acc.			1						1			
		Sous-total			1			2			2			
Atteinte intégrité sexuelle sans mort (nvCPS)	Victime 16a - 18a	Acc.											1	
		Sous-total											1	
Pornographie infantile	Distribution	Acc.									1			
		Sous-total									1			
Incitation à la débauche	Victime mineure	Acc.										1		
	Age victime inconnu	Acc.									1			
		Sous-total									1	1		
Outrage public aux bonnes mœurs	Actions (exhibitionnisme, etc.)	Acc.	1					1			1			
	Ecrits, images, objets	Acc.	1									1		
		Sous-total	2					1			1	1		
Voyeurisme	Diffusion enregistrement nudité ou intimité	Tent.							1					
		Sous-total							1					
Voyeurisme direct (nvCPS)	Victime majeure	Acc.											1	
		Sous-total											1	
Grooming (contact par ICT avec mineur < 16 ans)		Acc.				1								
		Sous-total				1								
		Total	2			2	1	3	2	1	6	4	3	

Infr. contre autres valeurs morales et sentiments

		2000	2013	2014	2015	2016	2017	2018	2019	2020	2021	2022	2023	
Harcèlement	Acc.		9	4	10	9	1	5	3	3	6	8	1	
	Sous-total		9	4	10	9	1	5	3	3	6	8	1	
Violation de sépulture	Acc.							1						
	Sous-total							1						
Violation du secret professionnel	Acc.								1					
	Sous-total								1					
Atteinte à l'honneur	Calomnie et diffamation	Acc.	1			1			1	2	1	1		
	Divulgateur méchant	Acc.								1				
	Injures (Délit)	Acc.					2				2			
	Sous-total		1	2		1	2		1	3	3	1		
Vie privée	Violation de domicile par un particulier	Acc.		1										
	Sous-total			1										
Tapage nocturne	Acc.	5							1			1		
	Sous-total								1			1		
Abus faiblesses de personnes	Acc.								1					
	Sous-total								1					
Occupation bien d'autrui (squatter)	Pénétrer / occuper / séjourner (bien non habité)	Acc.								1				
	Sous-total									1				
		Total	8	10	7	10	10	3	6	6	8	9	10	1

Infr. relative au statut juridique de l'enfant

			2000	2013	2014	2015	2016	2017	2018	2019	2020	2021	2022	2023
Non-représentation d'enfants	Par les parents	Acc.		1		4		1	2		1	2		1
		Sous-total		1		4		1	2		1	2		1
		Total		1		4		1	2		1	2		1

Vol et extorsion

			2000	2013	2014	2015	2016	2017	2018	2019	2020	2021	2022	2023
Vol avec circ. aggr.	Avec violence	Acc.		1				1		1			3	
	Sans violence	Acc.	27	30	23	27	14	12	14	17	13	3	14	4
		Tent.	4	8	12	15	5	5	9	13	10	6	5	2
		Sous-total	31	39	35	42	19	18	23	31	23	9	22	6
Vol sans circ. aggr.	Avec violence	Acc.										1		
		Tent.			1									
	Sans violence, Vol à la tire	Acc.						1	1			1		
	Sans violence, Vol d'usage	Acc.								1				
	Sans violence, Vol domestique	Acc.		1	1	3			2	1	1	1	1	
		Tent.											1	
	Sans violence	Acc.	21	13	20	23	18	15	16	22	10	14	19	3
		Tent.					1	1			1			
		Sous-total	21	14	22	26	19	17	19	24	12	18	19	3
Vol non spécifié		Acc.	10								1	1		
		Tent.	3											
		Sous-total	13								1	1		
Extorsion		Acc.							1					
		Tent.									1			
		Sous-total							1		1			
		Total	65	53	57	68	38	35	43	55	37	28	41	9

Fraude

		2000	2013	2014	2015	2016	2017	2018	2019	2020	2021	2022	2023	
Blanchiment d'argent	Acc.									1				
	Sous-total									1				
Recel	Recel simple	Acc.				1	1	1						
	Sous-total					1	1	1						
Détournement et destruction frauduleuse	Cel frauduleux	Acc.							1					
	Sous-total	2							1					
Escroquerie	Fraude par internet	Acc.		1	2		4		3	4	7	13	2	
		Tent.	1				1							
	Escroquerie sans internet	Acc.			1			1		1	2	1		
	Non spécifié	Acc.	2											
	Sous-total	2	1	1	3		5	1	3	5	9	14	2	
Abus de confiance et infr. apparentées	Abus de confiance	Acc.	3	2		4	1	3	3	4	2			
	Abus des faiblesses	Acc.	1	1								2		
	Sous-total	1	4	3		4	1	3	3	4	2	2		
Chèques sans provision		Acc.												
	Sous-total	1												
		Total	6	5	4	3	5	7	5	7	10	11	16	2

Dégradation de la propriété

			2000	2013	2014	2015	2016	2017	2018	2019	2020	2021	2022	2023
Incendie volontaire	Dans un autre lieu (de nuit)	Acc.		1	1					2	1		1	
		Sous-total		1	1					2	1		1	
Incendie involontaire		Acc.	7	5	4	1	1		4		3	2	1	1
		Sous-total	7	5	4	1	1		4		3	2	1	1
Destruction, dénaturation, dégradation	Avec circ. aggr.	Acc.	1		1									
	Destruction de biens agricoles	Acc.						1						
	Non spécifié	Acc.	1											
		Sous-total	2		1			1						
Vandalisme	Sur véhicules	Acc.	7	8	6	1	2	1	2	7	1	4	1	
	Sur autres biens mobiliers	Acc.	5	1	2	1	1	1	1	3	4	2	2	
	Graffitis	Acc.			1	2				1	3		1	
	Autres détériorations sur biens immobiliers	Acc.	5	2	2	1	1	1	3	8	5	3		
	Dégradation de clôture	Acc.	1			1					1			
	Sous-total	18	11	11	6	4	3	6	19	14	9	4		
	Total	27	17	17	7	5	4	10	21	18	11	6	1	

Infr. contre la sécurité publique

		2000	2013	2014	2015	2016	2017	2018	2019	2020	2021	2022	2023
Association de malfaiteurs	Acc.				1								
	Sous-total				1								
Menaces	Verbales Acc.	10	3	2	1	1		1		2	1	5	
	Ecrites Acc.		2		1	1		2	1	1	1	2	
	Par gestes, emblèmes Acc.	2	2		1	1					4	1	
	Non spécifié Acc.		1										
	Sous-total	12	8	2	3	3		3	1	3	6	8	
	Total	12	8	2	4	3		3	1	3	6	8	

Infr. contre l'autorité publique

			2000	2013	2014	2015	2016	2017	2018	2019	2020	2021	2022	2023
Rébellion	Rébellion armée	Acc.	1											
	Rébellion non armée	Acc.		1	1		2	1			1			
		Sous-total	1	1	1		2	1			1			
Outrages		Acc.			1		3	1	1		1		1	
		Sous-total			1		3	1	1		1		1	
		Total	1	1	2		5	2	1		2		1	

Infr. contre la foi publique

			2000	2013	2014	2015	2016	2017	2018	2019	2020	2021	2022	2023
Faux en écritures	Faux en écritures	Acc.							1					
	Usage de faux en écrit. et écrit. falsifiées	Acc.	1						1					
		Sous-total	1						2					
Contrefaçon / falsification	Contrefaçon	Acc.								1				
		Sous-total								1				
Fausses monnaies	Autres	Acc.	1									1		
		Sous-total	1									1		
		Total	2						2	1		1		



Tinlot

Infraction Code pénal

Infr. contre la famille

		2000	2013	2014	2015	2016	2017	2018	2019	2020	2021	2022	2023
Refus du droit aux relations personnelles	Acc.			1						1	1		2
	Sous-total			1						1	1		2
Non-acquittement pension alimentaire	Acc.		2	3						1			
	Sous-total		2	3						1			
	Total		2	4						2	1		2

Criminalité informatique

		2000	2013	2014	2015	2016	2017	2018	2019	2020	2021	2022	2023
Hacking	Acc.		1	1						1		3	1
	Sous-total		1	1						1		3	1
Faux en informatique	Acc.											1	
	Sous-total											1	
Fraude informatique	Acc.		1			1		2	6	1			3
	Tent.			1									
	Sous-total		1	1		1		2	6	1			3
	Total		2	2		1		2	6	2		4	4

Traite des êtres humains

		2000	2013	2014	2015	2016	2017	2018	2019	2020	2021	2022	2023
Production ou diffusion de pornographie enfantine	Acc.				1								
	Sous-total				1								
	Total				1								



Contravention Code pénal

	2000	2013	2014	2015	2016	2017	2018	2019	2020	2021	2022	2023
Autres contraventions CP	Acc.			1								
	Sous-total			1								
	Total			1								

STATISTIQUES POLICIERES DE CRIMINALITE

LIEU DE PERPETRATION: COMMUNE

Tinlot

***ANNEXE II: DETAIL PAR CATEGORIE DE DELIT
LOIS SPECIALES***



Tinlot

Infraction Lois spéciales

Drogues

			2000	2013	2014	2015	2016	2017	2018	2019	2020	2021	2022	2023
Détention		Acc.		1			2	1	1	1	2		1	
		Sous-total		1			2	1	1	1	2		1	
Usage	Usage en groupe	Acc.	1											
		Sous-total	1											
Fabrication		Acc.								2		1		
		Sous-total								2		1		
Commerce		Acc.							1			1		
		Sous-total							1			1		
		Total	1	1			2	1	2	3	2	2	1	

Législation sur les étrangers

			2000	2013	2014	2015	2016	2017	2018	2019	2020	2021	2022	2023
Transmigration illégale	Séjour	Acc.			1				4				2	
	Inscription au registre des étrangers	Acc.						1						
		Sous-total			1			1	4				2	
		Total			1			1	4				2	



Environnement

			2000	2013	2014	2015	2016	2017	2018	2019	2020	2021	2022	2023
Déchets	Déchets par professionnel	Acc.		1							3	1		
	Déchets par particulier	Acc.		1	2			3		1	6	1	7	
	Sous-total			2	2			3		1	9	2	7	
Autres que déchets	Urbanisme	Acc.	2			1			2				1	
	Bruit	Acc.	1											
	Pollution de l'eau	Acc.								1				
	Pollution du sol	Acc.									1			
	Autres nuisances en matière d'environnement	Acc.			1									
Sous-total		3		1	1				2	1	1		1	
Biodiversité / Faune et flore	Bien-être animal	Acc.				1					1			
	Protection de la nature	Acc.									1			
Sous-total					1						2			
Non spécifié		Acc.	1											
Sous-total			1											
Total			4	2	3	2		3	2	2	12	2	8	

Armes et explosifs

			2000	2013	2014	2015	2016	2017	2018	2019	2020	2021	2022	2023
Détention illégale	Arme à feu	Acc.		1	3	8	3	3	6	4	6			
	Arme blanche ou non à feu	Acc.			1					1				
	Sous-total			1	4	8	3	3	6	5	6			
Port / transport illégal	Arme à feu	Acc.												1
	Arme blanche ou non à feu	Acc.			1			1				1		
Sous-total				1				1				1		1
Commerce illégal	Arme à feu	Acc.				1								
Sous-total						1								
Explosifs		Acc.				1								
Sous-total						1								
Autre	Non spécifié	Acc.	1											
Sous-total			1											
Total			1	1	5	9	4	4	6	5	6	1		1



Protection de la personne

			2000	2013	2014	2015	2016	2017	2018	2019	2020	2021	2022	2023
Discrimination	Racisme et xénophobie	Acc.							1		1		1	
		Sous-total							1		1		1	
Protection de la vie privée		Acc.						1		1				
		Sous-total					1		1					
Droit à l'image		Acc.					1							
		Sous-total				1								
Total						1	1	1	1	1	1	1	1	



Tinlot

Infraction Lois spéciales

Hormones et dopage

		2000	2013	2014	2015	2016	2017	2018	2019	2020	2021	2022	2023
Détention	Acc.								1				
	Sous-total:								1				
	Total:								1				

Protection de la jeunesse

		2000	2013	2014	2015	2016	2017	2018	2019	2020	2021	2022	2023
Législation sur la protection de la jeunesse	Acc.			1	1				1	2	1		
	Sous-total:			1	1				1	2	1		
	Total:			1	1				1	2	1		

Code pénal social

		2000	2013	2014	2015	2016	2017	2018	2019	2020	2021	2022	2023
Harcèlement au travail	Acc.										1		
	Sous-total:										1		
Violence au travail	Acc.									1			
	Sous-total:									1			
Fraude sociale aux cotisations (travail au noir)	Acc.								1				
	Sous-total:								1				
Escroquerie en droit pénal social	Acc.					1							
	Sous-total:					1							
Autres	Acc.				1								
	Sous-total:				1								
	Total:				1	1			1	1	1		



Ivresse et alcool

		2000	2013	2014	2015	2016	2017	2018	2019	2020	2021	2022	2023
Ivresse publique	Acc.			1			1						
	Sous-total:			1			1						
	Total:			1			1						

Registre de population

		2000	2013	2014	2015	2016	2017	2018	2019	2020	2021	2022	2023
	Acc.	2	4	2	1	5	2	1	3	3	1	2	1
	Sous-total:	2	4	2	1	5	2	1	3	3	1	2	1
	Total:	2	4	2	1	5	2	1	3	3	1	2	1

Carte d'identité

		2000	2013	2014	2015	2016	2017	2018	2019	2020	2021	2022	2023
Non spécifié	Acc.											1	
	Sous-total:											1	
	Total:											1	

Santé publique

		2000	2013	2014	2015	2016	2017	2018	2019	2020	2021	2022	2023
Législation médicaments	Acc.								1				
	Sous-total:								1				
Refus ou négligence respect mesures	Acc.									5	1		
	Sous-total:									5	1		
Non spécifié	Acc.			1									
	Sous-total:			1									
	Total:			1					1	5	1		



Travail

		2000	2013	2014	2015	2016	2017	2018	2019	2020	2021	2022	2023
Règlement général protection du travail	Acc.							1					
	Sous-total:							1					
Autres	Acc.							1					
	Sous-total:							1					
	Total:							2					

Pratiques commerciales

		2000	2013	2014	2015	2016	2017	2018	2019	2020	2021	2022	2023
Pratiques du marché et protection du consommateur	Acc.	1											
	Sous-total:	1											
	Total:	1											

Autres lois spéciales

		2000	2013	2014	2015	2016	2017	2018	2019	2020	2021	2022	2023
Transport	Acc.		1										
	Sous-total:		1										
Energie	Acc.			1									
	Sous-total:			1									
Autres	Acc.	1		1									
	Sous-total:	1		1									
	Total:	1	1	2									

STATISTIQUES POLICIERES DE CRIMINALITE

LIEU DE PERPETRATION: COMMUNE

Tinlot

***ANNEXE III: DETAIL
FIGURES CRIMINELLES / PHENOMENES***



Tinlot

FC Vol moyen de transport

		2000	2013	2014	2015	2016	2017	2018	2019	2020	2021	2022	2023
Vol de voiture	Acc.	5	5	2	4	1	2		1		1	2	1
	Tent.	1											1
	Total	6	5	2	4	1	2		1		1	2	2
Vol de moto	Acc.						1			1	1	1	
	Tent.												
	Total						1			1	1	1	
Vol dans les garages	Acc.		4		2		1					2	1
	Tent.												
	Total		4		2		1					2	1
Vol de vélomoteur	Acc.	1											
	Tent.								1				
	Total	1							1				
Vol de vélo	Acc.				2	1			1	1		1	
	Tent.												
	Total				2	1			1	1		1	

FC Cambriolage

		2000	2013	2014	2015	2016	2017	2018	2019	2020	2021	2022	2023
Cambriolage dans habitation	Acc.	10	22	15	19	8	7	10	7	1	1	7	4
	Tent.	1	6	10	15	2	3	8	8	3	1	2	
	Total	11	28	25	34	10	10	18	15	4	2	9	4
Cambriolage ds entreprise ou commerce	Acc.	4	1	2	4		1	3	6	1		2	
	Tent.					3			1		1	1	
	Total	4	1	2	4	3	1	3	7	1	1	3	
Cambriolage ds service public ou bâtiment administ	Acc.			3					1	1			
	Tent.		2	2					1		2		
	Total		2	5					2	1	2		
Cambriolage dans bâtiment (total)	Acc.	14	23	19	23	8	8	13	14	3	1	9	4
	Tent.	1	8	12	15	5	3	8	10	3	4	3	
	Total	15	31	31	38	13	11	21	24	6	5	12	4



FC Vol autre

		2000	2013	2014	2015	2016	2017	2018	2019	2020	2021	2022	2023
Vol à main armée	Acc.						1					3	
	Total						1					3	
Vol avec violence sans arme	Acc.	1	1					1	1		1		
	Tent.	1		1						1			
	Total	2	1	1				1	1	1	1		
Vol dans ou sur un véhicule	Acc.	19	2	7	1	2	3	1	3	7	2	5	
	Tent.	5					1			1	1		1
	Total	24	2	7	1	2	4	1	3	8	3	5	1
Vol d'armes et explosifs	Acc.		1		2		1		1	1			1
	Total		1		2		1		1	1			1
Vol à l'arraché	Acc.										1	1	
	Total										1	1	
Vol à la tire	Acc.	1	1				1	1			1		1
	Total	1	1				1	1			1		1
Vol à l'étalage	Acc.					3		2	3			3	
	Tent.									1			
	Total					3		2	3	1		3	
Vol par ruse	Acc.	1	2								1	1	1
	Total	1	2								1	1	1
Vol de métaux	Acc.			1	2						1	1	
	Total			1	2						1	1	
Vol sur les chantiers	Acc.	2	4		3		1		2	4	4		
	Tent.											1	
	Total	2	4		3		1		2	4	4	1	
Home-invasion	Acc.						1					1	
	Total						1					1	



FC Vol autre

		2000	2013	2014	2015	2016	2017	2018	2019	2020	2021	2022	2023
Vol d'animaux	Acc.									1			
	Total									1			
Vol de cargaison	Acc.			1									
	Total			1									

Criminalité ICT

		2000	2013	2014	2015	2016	2017	2018	2019	2020	2021	2022	2023
Fraude de cartes de paiements	Acc.					1		1	4				2
	Tent.			1									
	Total			1		1		1	4				2
Phishing	Acc.											2	2
	Total											2	2

FC Autre

		2000	2013	2014	2015	2016	2017	2018	2019	2020	2021	2022	2023
Violence contre les métiers d'intérêt général	Acc.			1			1		1			2	1
	Total			1			1		1			2	1
Graffiti	Acc.			1	2				1	3		1	
	Total			1	2				1	3		1	
Dégradation de voiture	Acc.	1	8	5	1	2	1	1	7	1	4	1	
	Total	1	8	5	1	2	1	1	7	1	4	1	



PH Violence intrafamiliale (VIF)

		2000	2013	2014	2015	2016	2017	2018	2019	2020	2021	2022	2023
VIF: physique, dans le couple	Acc.		3	3	2	2	3	2	3	4	6	6	2
	Total		3	3	2	2	3	2	3	4	6	6	2
VIF: physique, envers des descendants	Acc.	1		1		1		1			2		
	Total	1		1		1		1			2		
VIF: physique, envers d'autres membres	Acc.					2				3	3		1
	Total					2				3	3		1
VIF: sexuelle, envers des descendants	Acc.									1			
	Total									1			
VIF: psychique, dans le couple	Acc.		2	1	4	1	1	2	1	3	6	1	3
	Total		2	1	4	1	1	2	1	3	6	1	3
VIF: économique, dans le couple	Acc.										1		
	Total										1		
VIF: économique, envers d'autres membres	Acc.	1	2	3						1			
	Total	1	2	3						1			

PH Hormones et dopage

		2000	2013	2014	2015	2016	2017	2018	2019	2020	2021	2022	2023
Dopage humain	Acc.								1				
	Total								1				

PH Drogues

		2000	2013	2014	2015	2016	2017	2018	2019	2020	2021	2022	2023
Production de cannabis (culture)	Acc.										1		
	Total										1		

PH Trafic d'armes

		2000	2013	2014	2015	2016	2017	2018	2019	2020	2021	2022	2023
Commerce et production d'arme à feu et mun.	Acc.					1							
	Total					1							



PH Traite des êtres humains

		2000	2013	2014	2015	2016	2017	2018	2019	2020	2021	2022	2023
TEH - exploitation sexuelle	Acc.				1								
	Total				1								

PH Violence dans l'espace public

		2000	2013	2014	2015	2016	2017	2018	2019	2020	2021	2022	2023
Violence physique (voie publique)	Acc.	1	2	1	2	2	1	3	3	2	1	5	
	Total	1	2	1	2	2	1	3	3	2	1	5	

Violence physique (autre endroit public)	Acc.	1											
	Total	1											

Violence physique (endroit accessible au public)	Acc.	1	1	2	1	1	2	2	1	2	1	2	3
	Tent.				1								
	Total	1	1	2	2	1	2	2	1	2	1	2	3

Violence sexuelle (voie publique)	Acc.									1	1		
	Total									1	1		

Violence sexuelle (endroit accessible au public)	Acc.										1	1	
	Tent.							1					
	Total							1			1	1	

Violence psychique (voie publique)	Acc.	2	2	2	1	2	1	1	2		3	2	
	Total	2	2	2	1	2	1	1	2		3	2	

Violence psychique (endroit accessible au public)	Acc.		1			1	1			1	2	2	
	Total		1			1	1			1	2	2	

Vol à main armée (voie publique)	Acc.											1	
	Total											1	

Vol avec violence sans arme (voie publique)	Tent.	1		1									
	Total	1		1									

Vol avec violence sans arme (endr. acces. au pub.)	Acc.	1											
	Total	1											



PH Autre

		2000	2013	2014	2015	2016	2017	2018	2019	2020	2021	2022	2023
Cyberharcèlement	Acc.			1	2	2	1	1			3	3	1
	Total			1	2	2	1	1			3	3	1
Fraude à l'identité	Acc.											3	
	Total											3	

STATISTIQUES POLICIERES DE CRIMINALITE

LIEU DE PERPETRATION: COMMUNE

Tinlot

***ANNEXE IV: FAITS ENREGISTRES
NON CRIMINELS***



Tinlot

Faits non criminels

Maladies / Décès / Disparition

	2000	2013	2014	2015	2016	2017	2018	2019	2020	2021	2022	2023
Suicide			1	2	3	1	3	1			2	
Personne malade			1	1				1		1		
Décès suspect										1		
Décès naturel	1			2								
Disparition (personne disparue)	4	2			1	1				1	4	1
Accident (sauf roulage)					1			1	1	1		
Total	5	2	2	5	5	2	3	3	1	4	6	1

Problèmes sociaux

	2000	2013	2014	2015	2016	2017	2018	2019	2020	2021	2022	2023
Différends familiaux	6		3	3	1	1	2	2	5	4	8	
Différend (pas de coups)	1	1	4	3		1				3	1	
Affaire civile	3	3	1				1					
Protection de la jeunesse		6	1		1	2	1	1	2			
Autres	3								1			
Total	13	10	9	6	2	4	4	3	8	7	9	

Ordre public

	2000	2013	2014	2015	2016	2017	2018	2019	2020	2021	2022	2023
Troubles										1		
Total										1		



Agissements suspects

	2000	2013	2014	2015	2016	2017	2018	2019	2020	2021	2022	2023
	3	1	2	1				1		1	1	
Total	3	1	2	1				1		1	1	

Objets trouvés

	2000	2013	2014	2015	2016	2017	2018	2019	2020	2021	2022	2023
	2											
Total	2											

Objets perdus

	2000	2013	2014	2015	2016	2017	2018	2019	2020	2021	2022	2023
	16	81	63	54	43	60	67	62	62	59	69	14
Total	16	81	63	54	43	60	67	62	62	59	69	14

Autres non-infractions

	2000	2013	2014	2015	2016	2017	2018	2019	2020	2021	2022	2023
Non-respect des conditions									1	2	1	
Procès-verbal d'information	4	1	1	2				1				
Notification		1	3	2	4					3	4	
Demande signalement surveillance électronique											1	
Total	4	2	4	4	4			1	1	5	6	