

STATISTIQUES POLICIERES DE CRIMINALITE

LIEU DE PERPETRATION: COMMUNE

Theux

2000 - Trimestre 1 2023

Police fédérale - DGRIDRIIBIPOL

STATISTIQUES POLICIERES DE CRIMINALITE

LIEU DE PERPETRATION: COMMUNE

Theux

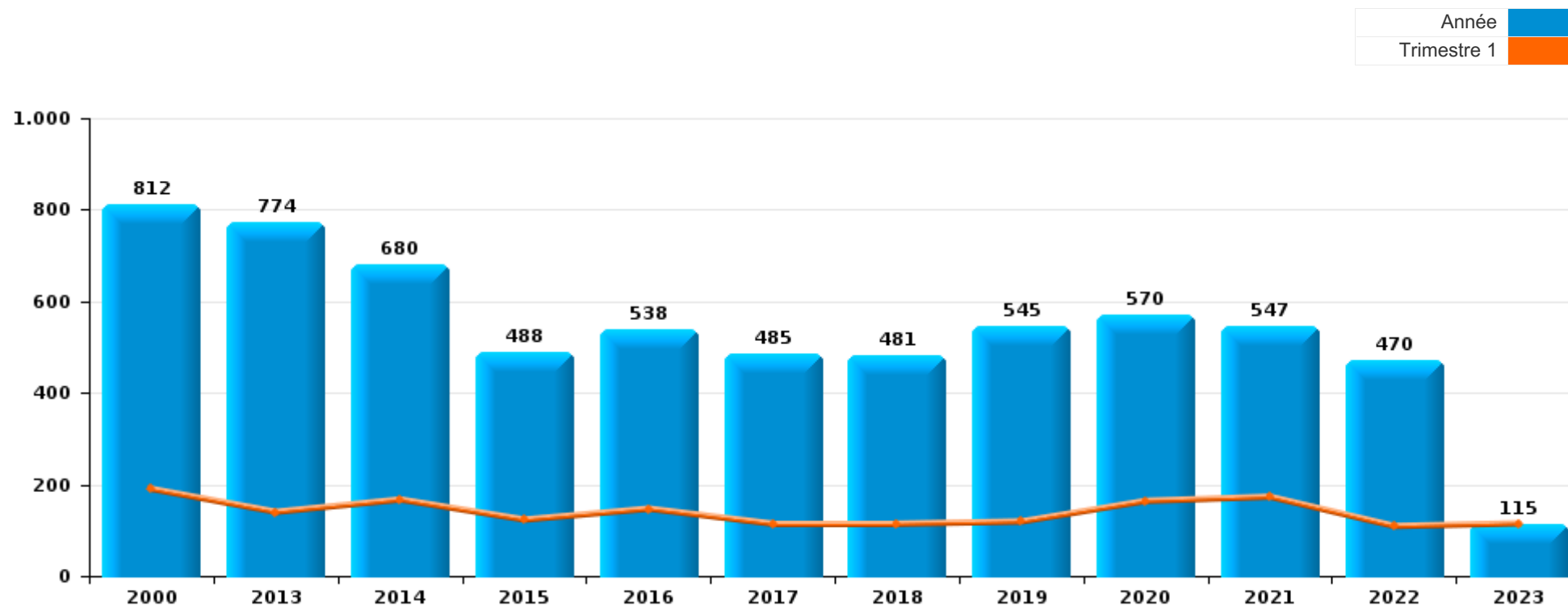
PARTIE I : INFRACTIONS JUDICIAIRES

CRIMINALITE ENREGISTREE COMMISE AU NIVEAU DE LA COMMUNE



Theux

	2000	2013	2014	2015	2016	2017	2018	2019	2020	2021	2022	2023
Nombre total des délits	812	774	680	488	538	485	481	545	570	547	470	115



FPF/DGR/DRI/BIPOL - Statistiques policières de criminalité (date de clôture: 22/09/2023)

Les données pour les années 2001 jusqu'à 2012 ne sont plus publiées mais restent disponibles sur demande auprès du service BIPOL.

Les données pour 2023 ne concernent que le 1er trimestre.



Theux

	2000	2013	2014	2015	2016	2017	2018	2019	2020	2021	2022	2023
Vol et extorsion	396	257	221	156	166	125	140	151	89	78	90	25
Dégradation de la propriété	108	118	82	48	58	42	53	52	48	40	35	8
Infr. contre l'intégrité physique	51	56	54	57	66	57	73	63	41	57	71	12
Fraude	30	40	38	33	34	34	22	24	34	61	64	18
Infr. contre autres valeurs morales et sentiments	22	39	40	28	34	35	40	48	29	51	39	6
Environnement	49	50	47	50	51	12	17	22	25	9	9	
Infr. contre la sécurité publique	39	30	38	17	28	25	21	31	32	17	28	9
Registre de population	13	29	36	17	24	29	17	23	22	32	20	7
Drogues	17	22	17	8	9	27	14	17	19	15	9	3
Santé publique		1							105	63	3	
Armes et explosifs	6	30	10	7	7	13	10	22	10	7	12	1
Criminalité informatique		10	9	3	11	12	15	29	7	10	15	7
Infr. contre la famille	22	8	20	8	6	13	7	11	9	14	5	1
Infr. contre la foi publique	18	17	5	7	7	9	13	11	5	6	12	8
Infr. contre les mœurs	1	12	5	7	10	12	13	10	21	16	8	1
Législation sur les étrangers		9	5	1	3	8		1	24	28	7	1
Code pénal social		11	14	13	2	5	9	6	6	8	4	1
Infr. contre l'autorité publique	3	5	11	7	10	5	4	5	11	7	7	1
Infr. relative au statut juridique de l'enfant	3	7	5	3	2	4	3	9	18	14	6	1
Protection de la jeunesse	4	4	7	4	3	8	3		5	4	9	2
Ivresse et alcool	4	4	2	1	2	2	2	3	3	4	6	
Protection de la personne	8	4	5		1		2	2	4		1	1
Travail		8	2	5	2	1		2	1	1		2
Autres lois spéciales	4		3					1		4	1	
Contravention Code pénal	12			1								
Protection des revenus publics				2		1	2				5	
Carte d'identité		1	1	2	1	3					1	
Infr. contre la liberté individuelle				1	1				1		1	
Pratiques commerciales	2			2								
Traite des êtres humains		1	1			1					1	
Autres infractions Code pénal							1	1	1			
Hormones et dopage			1			1						
Infr. contre la Sécurité de l'Etat						1				1		
Exercice illégal de l'autorité publique								1				
Législation économique											1	
Législation sur les élections			1									
Sécurité privée		1										
Sous-total	812	774	680	488	538	485	481	545	570	547	470	115
Contravention règlement policier local		26	34	65	40	23	25	19	43	15	16	
Sous-total		26	34	65	40	23	25	19	43	15	16	
Total	812	800	714	553	578	508	506	564	613	562	486	115

FPF/DGR/DRI/BIPOL - Statistiques policières de criminalité (date de clôture: 22/09/2023)

Les données pour les années 2001 jusqu'à 2012 ne sont plus publiées mais restent disponibles sur demande auprès du service BIPOL.

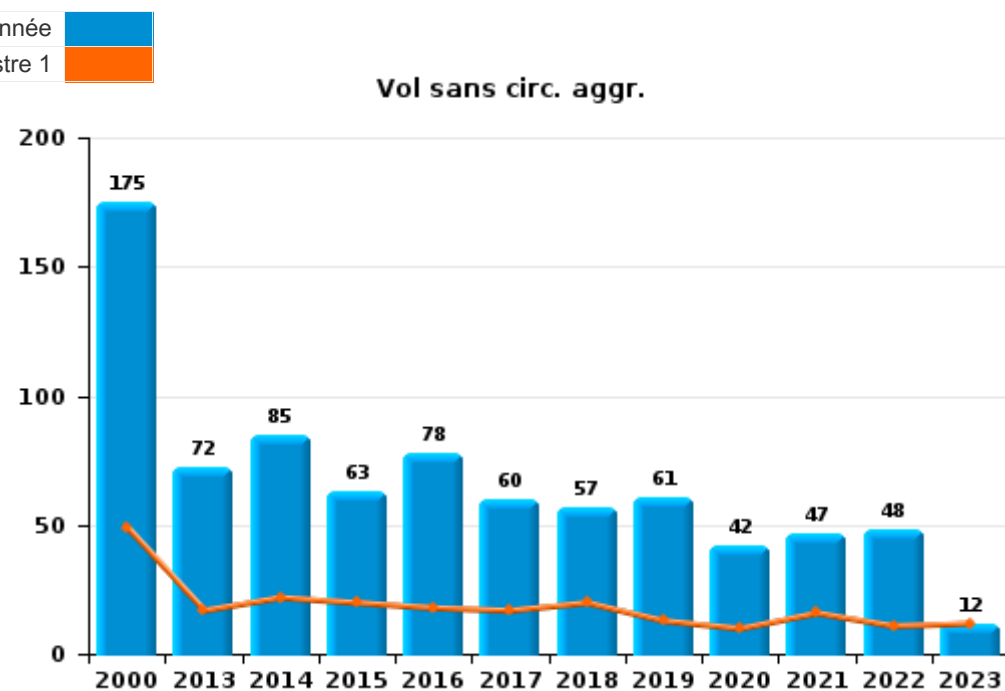
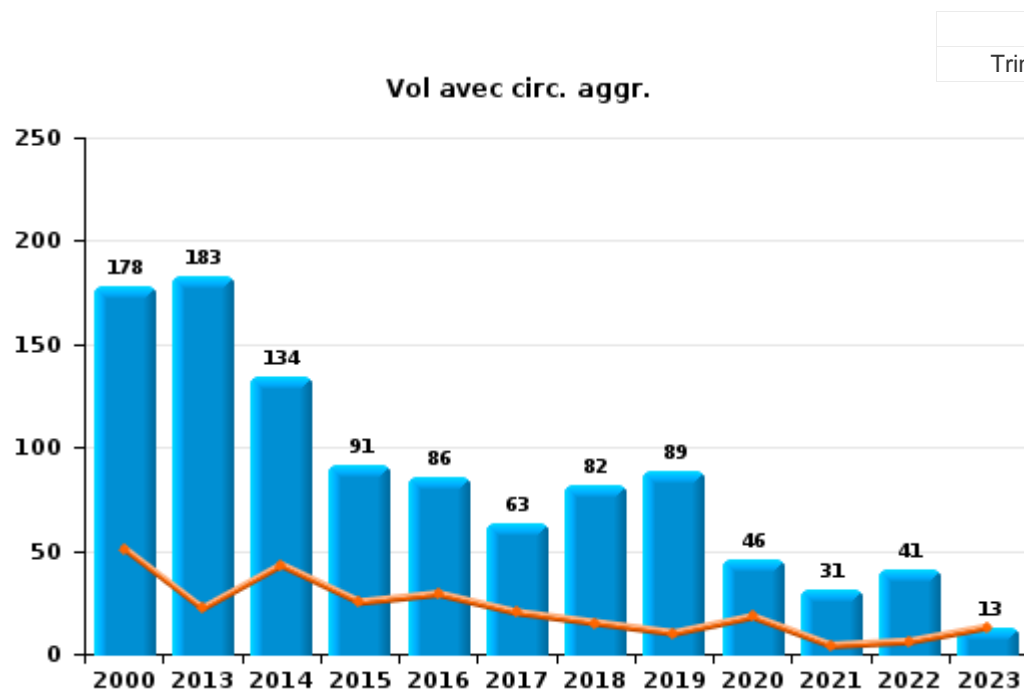
Les données pour 2023 ne concernent que le 1er trimestre.



I.1. Catégorie des infractions : Vol et extorsion (top 5 des infractions au niveau national 2022)

Theux

	2000	2013	2014	2015	2016	2017	2018	2019	2020	2021	2022	2023
Vol avec circ. agr.	178	183	134	91	86	63	82	89	46	31	41	13
Vol sans circ. agr.	175	72	85	63	78	60	57	61	42	47	48	12
Vol non spécifié	41	2			1	1	1		1			
Extorsion	1		2	2	1	1		1			1	
Autres	1											
Total	396	257	221	156	166	125	140	151	89	78	90	25



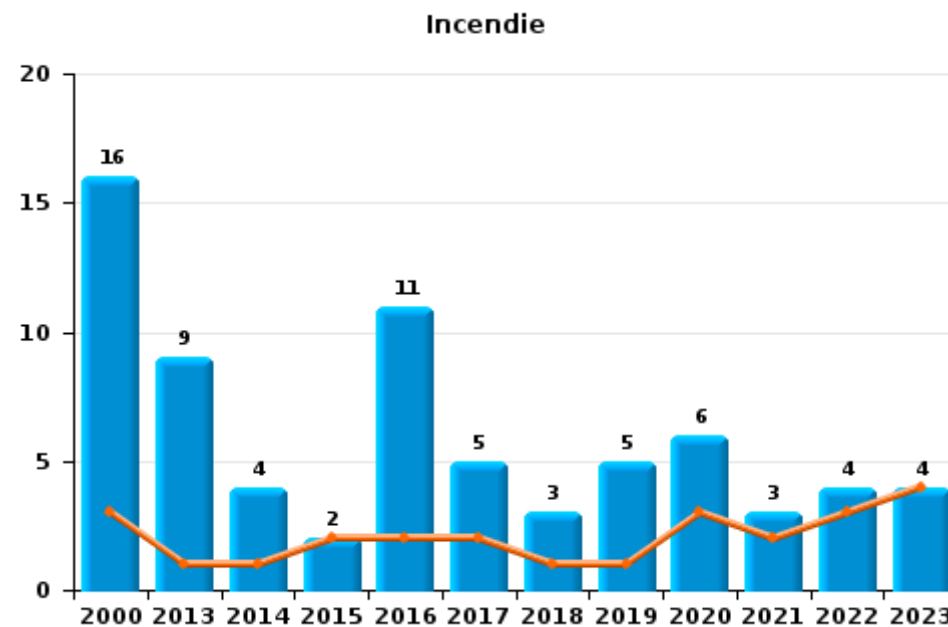
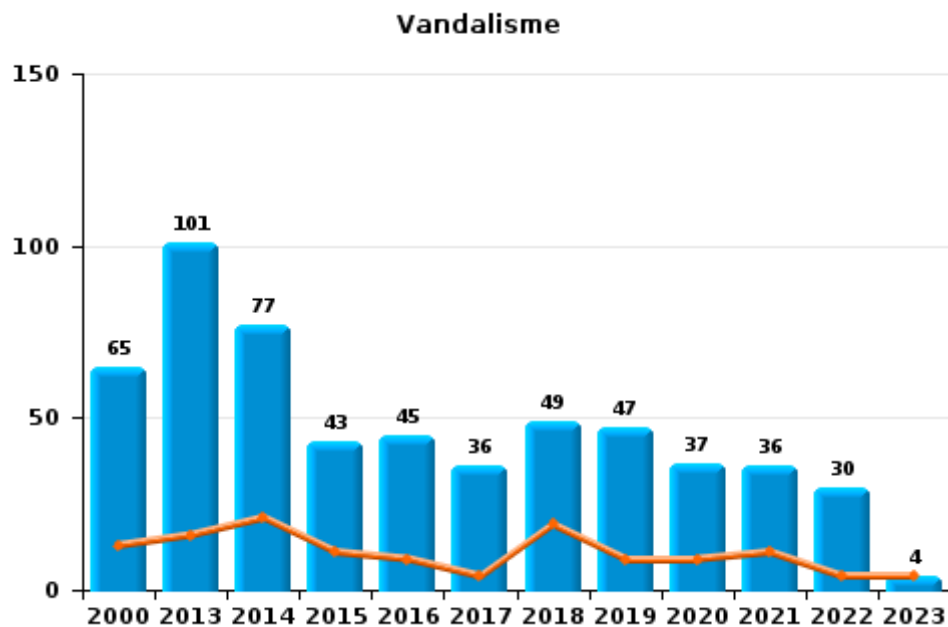
FPF/DGR/DRI/BIPOL - Statistiques policières de criminalité (date de clôture: 22/09/2023)
 Les données pour les années 2001 jusqu'à 2012 ne sont plus publiées mais restent disponibles sur demande auprès du service BIPOL.
 Les données pour 2023 ne concernent que le 1er trimestre.



I.2. Catégorie des infractions : Dégradation de la propriété (top 5 des infractions au niveau national 2022)

Theux

	2000	2013	2014	2015	2016	2017	2018	2019	2020	2021	2022	2023
Vandalisme	65	101	77	43	45	36	49	47	37	36	30	4
Destruction, dénaturation, dégradation	27	8	1	3	2	1	1		5	1	1	
Incendie involontaire	6	3	2	2	5	2	2	4		2	4	4
Incendie volontaire	10	6	2		6	3	1	1	6	1		
Total	108	118	82	48	58	42	53	52	48	40	35	8



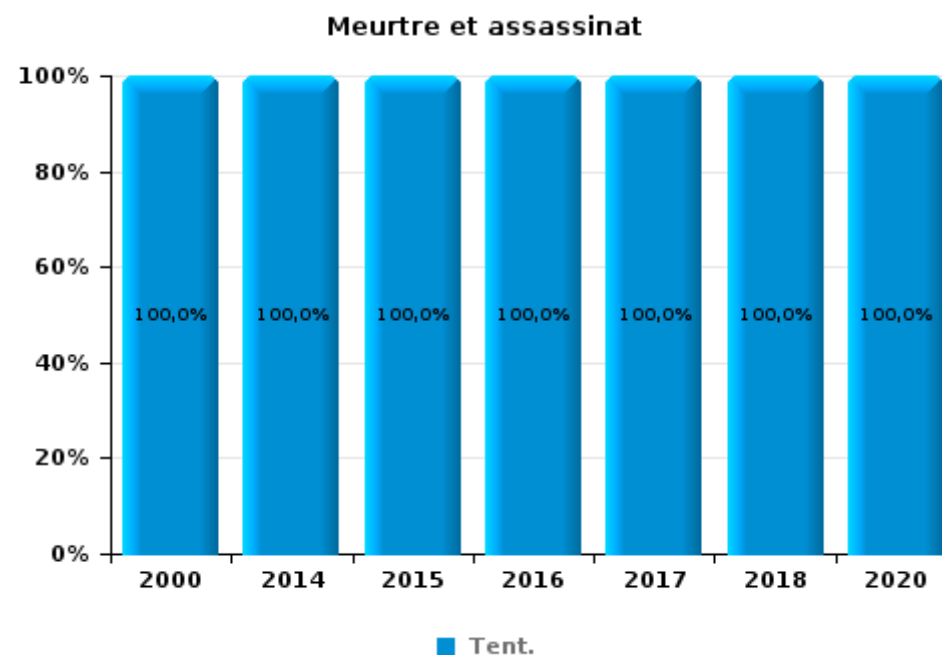
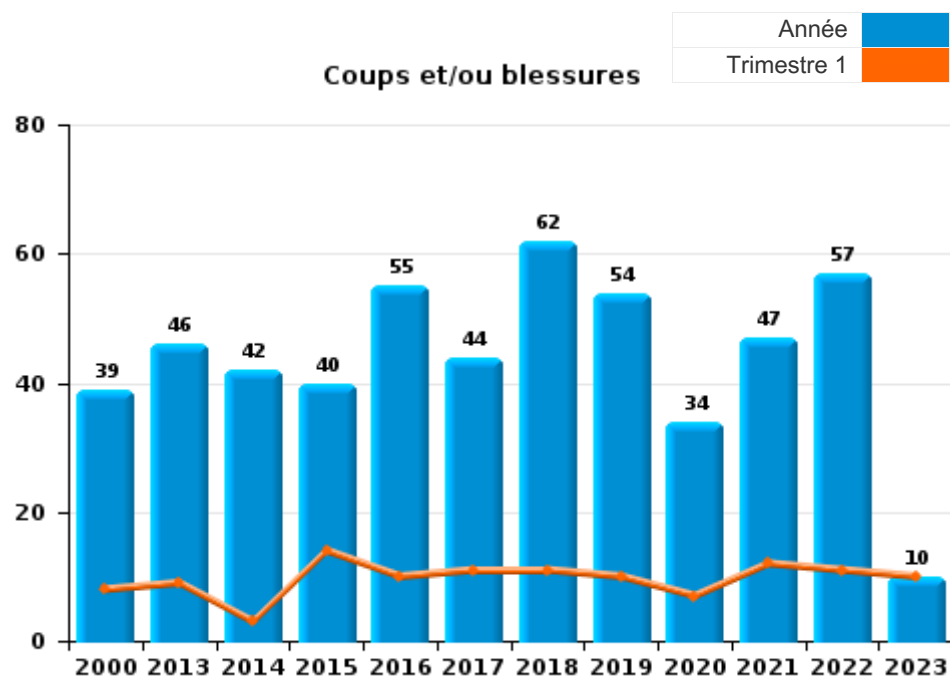
FPF/DGR/DRI/BIPOL - Statistiques policières de criminalité (date de clôture: 22/09/2023)
 Les données pour les années 2001 jusqu'à 2012 ne sont plus publiées mais restent disponibles sur demande auprès du service BIPOL.
 Les données pour 2023 ne concernent que le 1er trimestre.



I.3. Catégorie des infractions : Infr. contre l'intégrité physique (top 5 des infractions au niveau national 2022)

Theux

	2000	2013	2014	2015	2016	2017	2018	2019	2020	2021	2022	2023
Coups et/ou blessures	39	46	42	40	55	44	62	54	34	47	57	10
Autres	11	10	11	16	10	12	10	9	5	10	14	2
Meurtre et assassinat	1		1	1	1	1	1		2			
Total	51	56	54	57	66	57	73	63	41	57	71	12





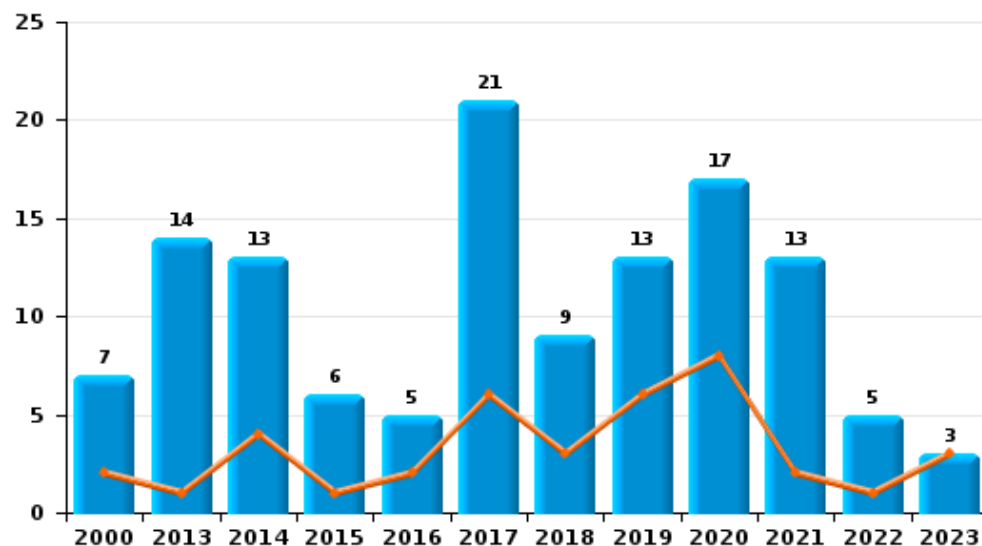
I.4. Catégorie des infractions : Drogues (top 5 des infractions au niveau national 2022)

Theux

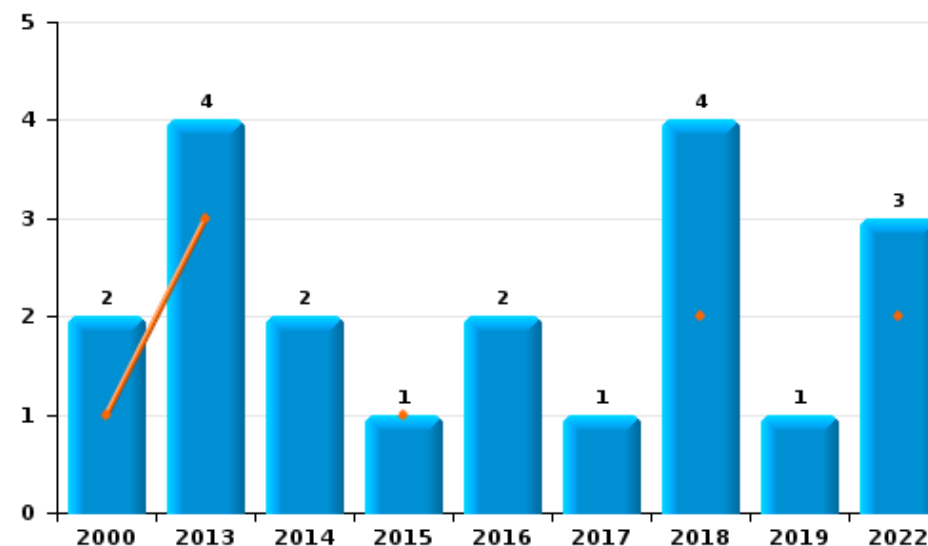
	2000	2013	2014	2015	2016	2017	2018	2019	2020	2021	2022	2023
Détention	7	14	13	6	5	21	9	13	17	13	5	3
Commerce	2	4	2	1	2	1	4	1			3	
Importation et exportation	3		1	1	1	1	1	3	1			
Fabrication		3			1	3				2	1	
Usage	2	1	1			1			1			
Autres	3											
Total	17	22	17	8	9	27	14	17	19	15	9	3



Détention



Commerce





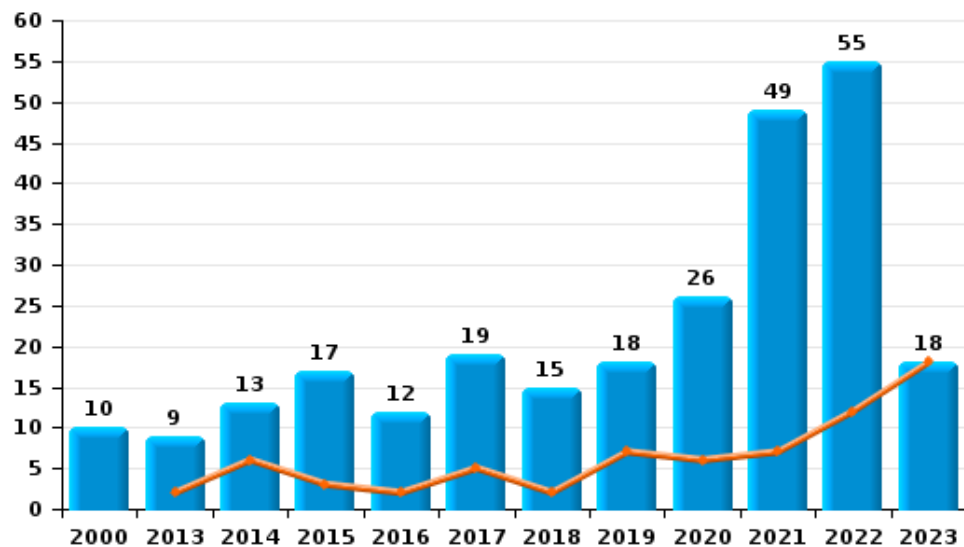
I.5. Catégorie des infractions : Fraude (top 5 des infractions au niveau national 2022)

Theux

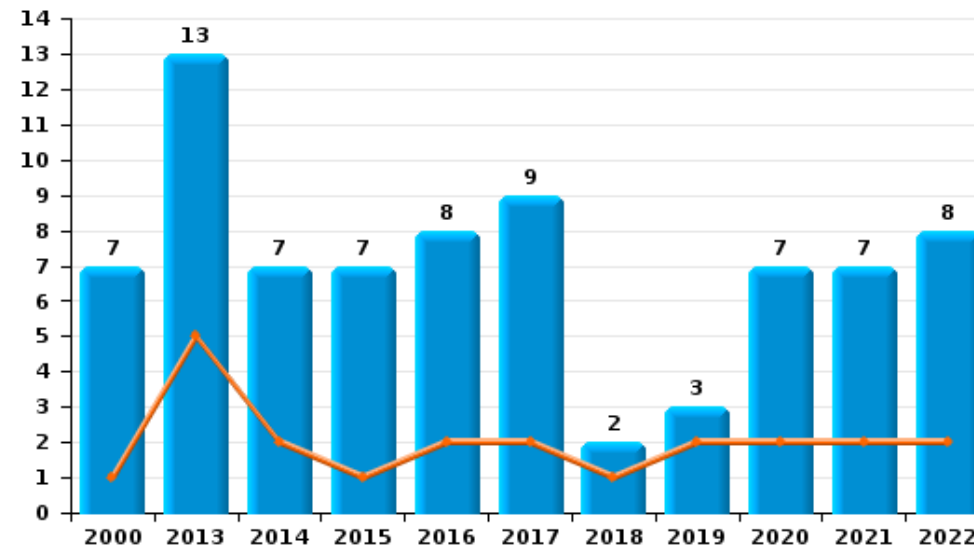
	2000	2013	2014	2015	2016	2017	2018	2019	2020	2021	2022	2023
Escroquerie	10	9	13	17	12	19	15	18	26	49	55	18
Abus de confiance et infr. apparentées	7	13	7	7	8	9	2	3	7	7	8	
Détournement et destruction frauduleuse	6	10	14	3	6	3	1	2	1	3	1	
Grivèlerie	4	5	1	3		2	4	1				
Fraudes: Autres	2		1	2	4	1				1		
Recel	1	1	1	1	3					1		
Infr. liées à l'insolvabilité		2	1		1							
Total	30	40	38	33	34	34	22	24	34	61	64	18



Escroquerie



Abus de confiance et infr. apparentées



FPF/DGR/DRI/BIPOL - Statistiques policières de criminalité (date de clôture: 22/09/2023)

Les données pour les années 2001 jusqu'à 2012 ne sont plus publiées mais restent disponibles sur demande auprès du service BIPOL.
Les données pour 2023 ne concernent que le 1er trimestre.

STATISTIQUES POLICIERES DE CRIMINALITE

LIEU DE PERPETRATION: COMMUNE

Theux

PARTIE II : FIGURES CRIMINELLES / PHENOMENES



Theux

FC Vol moyen de transport

	2000	2013	2014	2015	2016	2017	2018	2019	2020	2021	2022	2023
Vol de voiture	46	13	16	8	5	3	4	2	4	3	2	1
Vol de moto	3	2			1	1	1	1		1	2	
Carjacking	2	1	1	1				1				
Homejacking				1			1					
Vol dans les garages		6	2	2	1							
Vol de vélomoteur	18	2	2	1	2		2	1	1	2	1	
Vol de vélo	9	2	1	2	4	4	9	3	5	1	3	2

FC Cambriolage

	2000	2013	2014	2015	2016	2017	2018	2019	2020	2021	2022	2023
Cambriolage dans habitation	91	106	71	40	44	32	36	37	11	9	17	6
Cambriolage ds entreprise ou commerce	22	13	20	10	10	6	8	5	5	3	3	
Cambriolage ds service public ou bâtiment administ	8	6	7	10	6	3	11	6	3	3	1	4
Vol au bélier		2	3									
Cambriolage dans bâtiment (total)	121	125	97	60	60	41	55	48	19	15	21	10



FC Vol autre

	2000	2013	2014	2015	2016	2017	2018	2019	2020	2021	2022	2023
Vol à main armée	2	3	4	1	1	1	3	2	1			
Vol avec violence sans arme	7	4	5	3	6	3	1	6			1	1
Vol dans ou sur un véhicule	75	29	21	20	17	10	21	32	19	11	19	4
Vol d'armes et explosifs	4	3	2	2	2	1		1		1		
Vol à l'arraché	2					2	2	2				
Vol à la tire	3	3	3	3	5	5	2	4	2	2	2	
Vol à l'étalage	1	5	6	3	3	1	1				2	1
Vol par ruse	9	1	1	3	2	3	2	1			1	
Vol de métaux	3	1	2	3	1	1		1		1	2	
Vol sur les chantiers	1		1	3				2	1	6	2	
Home-invasion				1	1		1					
Vol d'animaux	4	1	1	1	2					1		
Vol de cargaison		1				1		2				

Criminalité ICT

	2000	2013	2014	2015	2016	2017	2018	2019	2020	2021	2022	2023
Fraude de cartes de paiements		2	2	1	4	2	1	1		1	2	1
Phishing							1	6				

FC Autre

	2000	2013	2014	2015	2016	2017	2018	2019	2020	2021	2022	2023
Violence contre les métiers d'intérêt général			1	1		3	4		1	1	2	1
Viol collectif							1				1	
Graffiti		5	10	1		1		2	1	1		
Dégradation de voiture	11	51	38	20	24	14	33	23	19	20	20	2
Rixe au couteau							1					



PH Violence intrafamiliale (VIF)

	2000	2013	2014	2015	2016	2017	2018	2019	2020	2021	2022	2023
VIF: physique, dans le couple	2	14	7	12	21	10	20	15	10	14	14	4
VIF: physique, envers des descendants	1	3	1	2	3	1	4	1	1	4	5	1
VIF: physique, envers d'autres membres	9	3	1	2	1	1	6	5	2	4	4	
VIF: sexuelle, envers des descendants							1	1	3	3	1	
VIF: sexuelle, envers d'autres membres				1								
VIF: psychique, dans le couple	12	15	23	10	7	17	10	20	27	29	11	4
VIF: psychique, envers des descendants	1	1	1									
VIF: psychique, envers d'autres membres	1											1
VIF: économique, dans le couple	1	3	1	1		1						
VIF: économique, envers d'autres membres	16	2	5	1	1	3						

PH Hormones et dopage

	2000	2013	2014	2015	2016	2017	2018	2019	2020	2021	2022	2023
Dopage humain			1			1						
Engraissement illégal			1				1					

PH Drogues

	2000	2013	2014	2015	2016	2017	2018	2019	2020	2021	2022	2023
Vente de cocaïne			1		2							
Production de cannabis (culture)		2			1	2				1		
Vente-traffic d'héroïne					1							

PH Trafic d'armes

	2000	2013	2014	2015	2016	2017	2018	2019	2020	2021	2022	2023
Commerce et production d'arme à feu et mun.				2	1	3				1		



PH Traite des êtres humains

	2000	2013	2014	2015	2016	2017	2018	2019	2020	2021	2022	2023
TEH - exploitation économique		1	1									
TEH - exploitation sexuelle											1	

PH Violence dans l'espace public

	2000	2013	2014	2015	2016	2017	2018	2019	2020	2021	2022	2023
Violence physique (transport public)	2	1				1				1		
Violence physique (voie publique)	14	18	19	16	18	17	19	15	17	21	15	2
Violence physique (autre endroit public)	1	1	2			1	1			1		
Violence physique (endroit accessible au public)	5	4	5	5	4	6	3	5	1		9	2
Violence sexuelle (transport public)		1				1						
Violence sexuelle (voie publique)		2	1		1		3		2	1	1	
Violence sexuelle (autre endroit public)										1		
Violence sexuelle (endroit accessible au public)					1	1		1	1	2		
Violence psychique (transport public)	1		1		1		1					
Violence psychique (voie publique)	10	15	22	13	9	8	11	15	17	18	12	4
Violence psychique (autre endroit public)	1			1	3	1					1	
Violence psychique (endroit accessible au public)	8	5	8	1	5	4	3	4	2	5	2	2
Vol à main armée (voie publique)	1	2	1			1						
Vol à main armée (endroit accessible au public)		1	2					2				
Vol avec violence sans arme (transport public)						1						
Vol avec violence sans arme (voie publique)	3	2	1	2	1		1	2				
Vol avec violence sans arme (endr. acces. au pub.)	3	1	2		1			1				1

PH Autre

	2000	2013	2014	2015	2016	2017	2018	2019	2020	2021	2022	2023
Faux policiers		1										
Terrorisme, extrémisme et radicalisme						1				1		
Cyberharcèlement		2	9	3	7	10	8	9	4	4	3	1
Fraude à l'identité	2	5	3	2	3	3	5	7		5	7	6

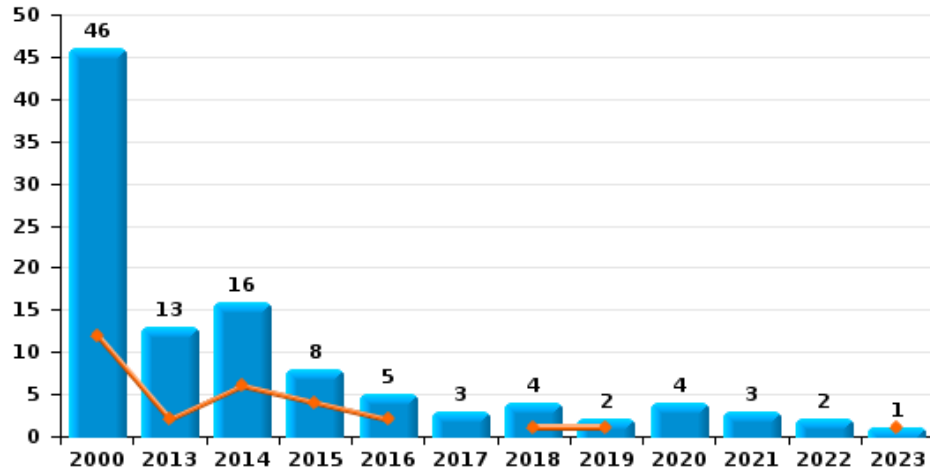




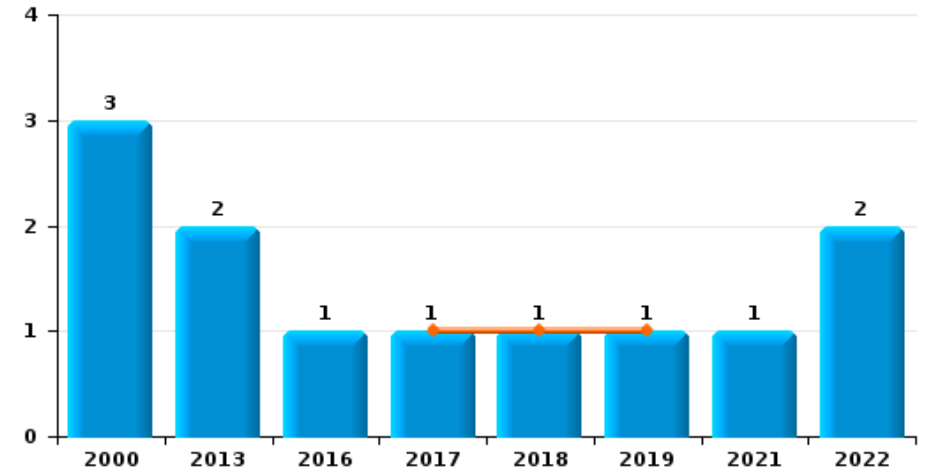
Theux

Année	■
Trimestre 1	■

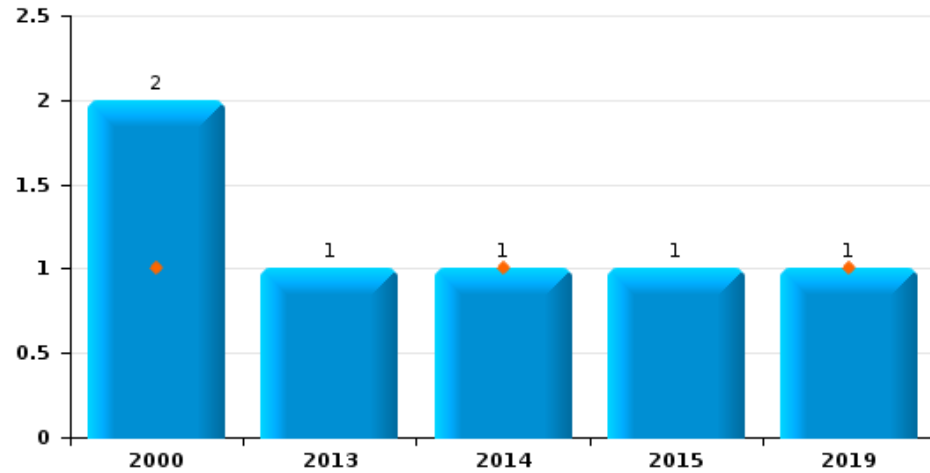
Vol de voiture



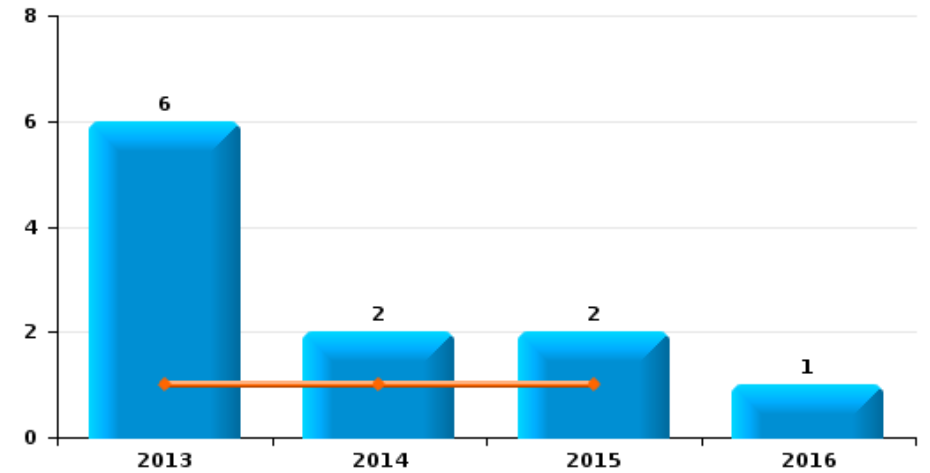
Vol de moto



Carjacking



Vol dans les garages

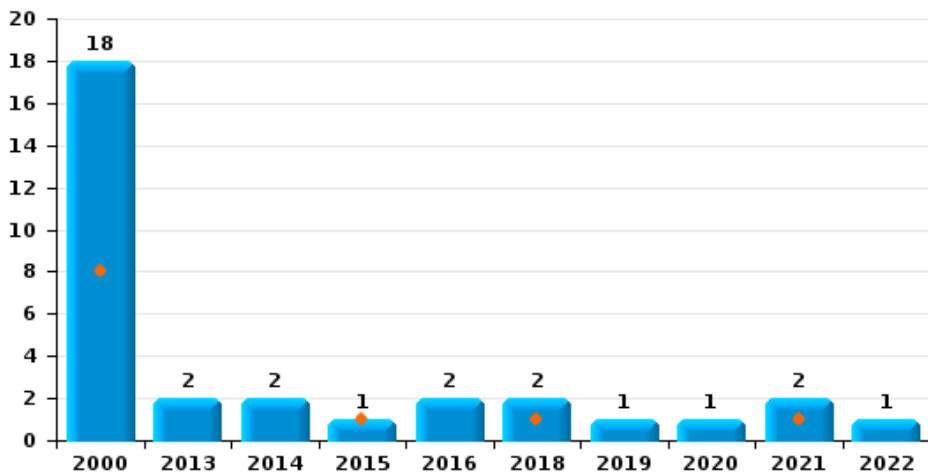




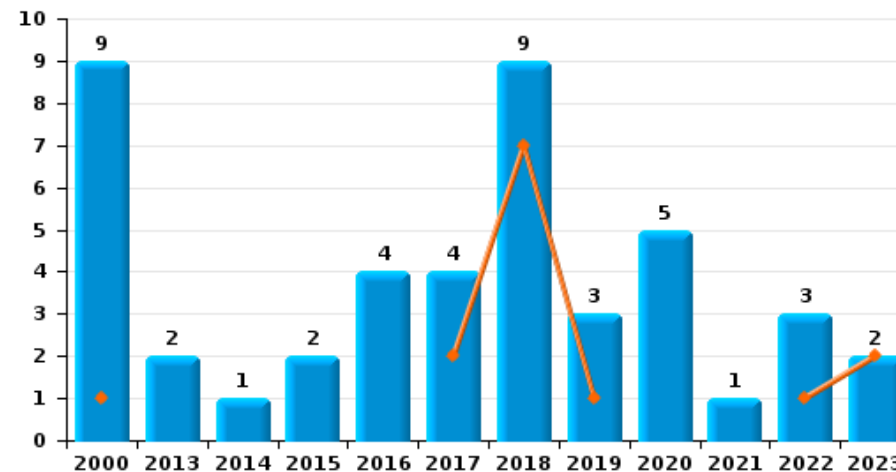
Theux

Année	■
Trimestre 1	■

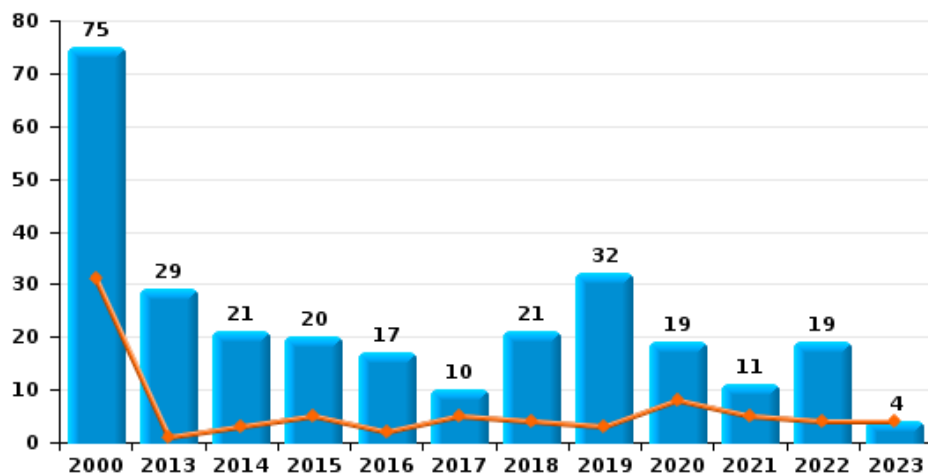
Vol de vélomoteur



Vol de vélo



Vol dans ou sur un véhicule

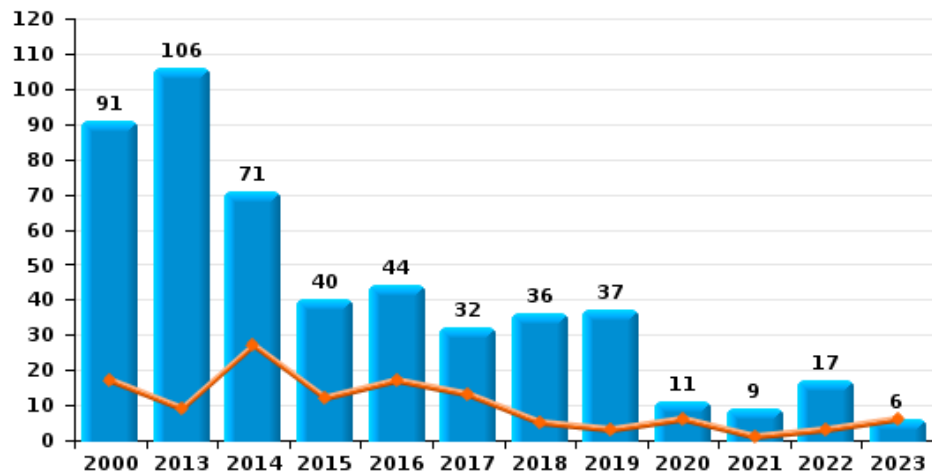




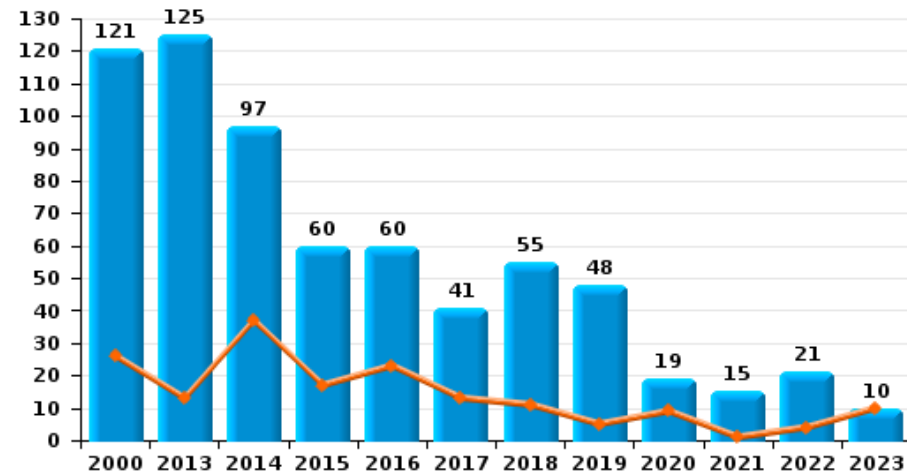
Theux



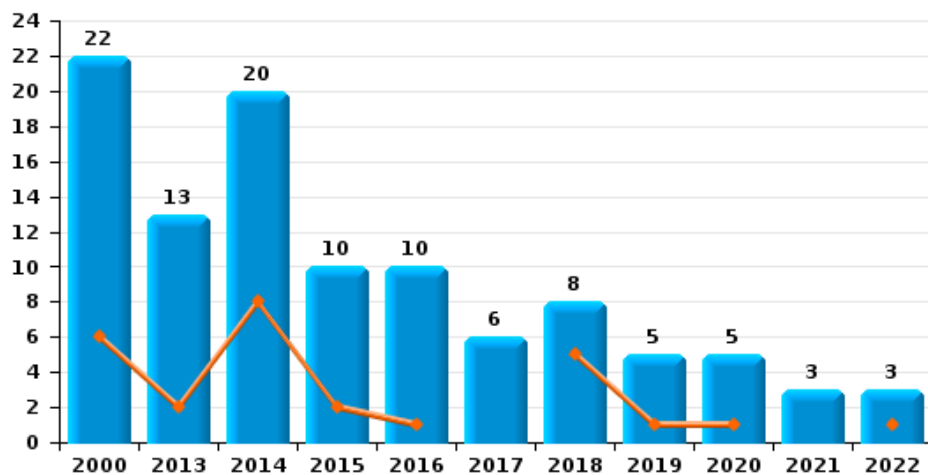
Cambriolage dans habitation



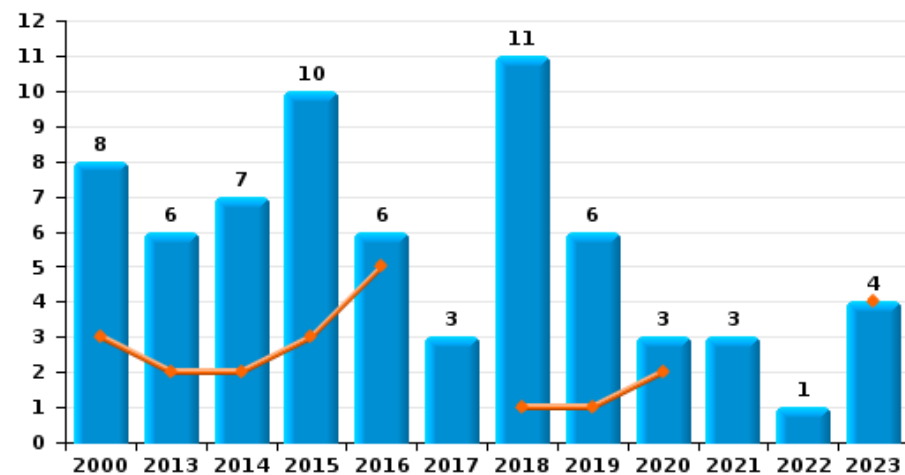
Cambriolage dans bâtiment (total)



Cambriolage ds entreprise ou commerce

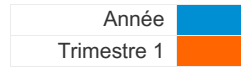


Cambriolage ds service public ou bâtiment administratif

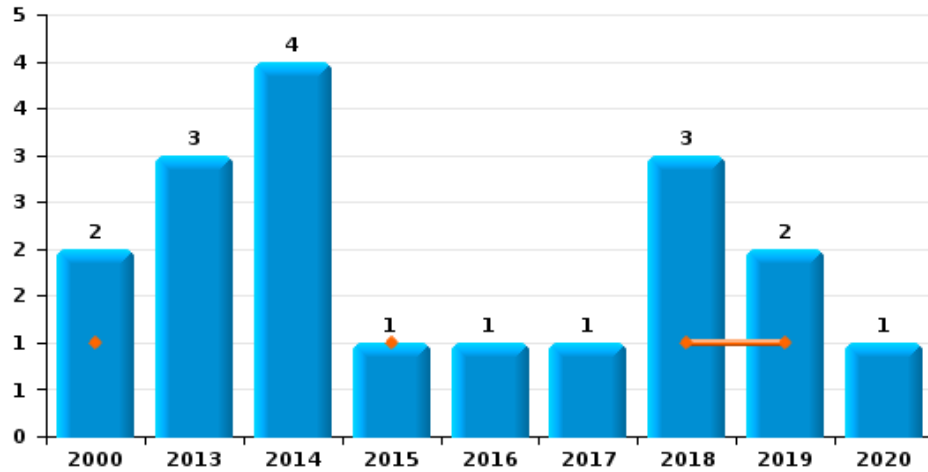




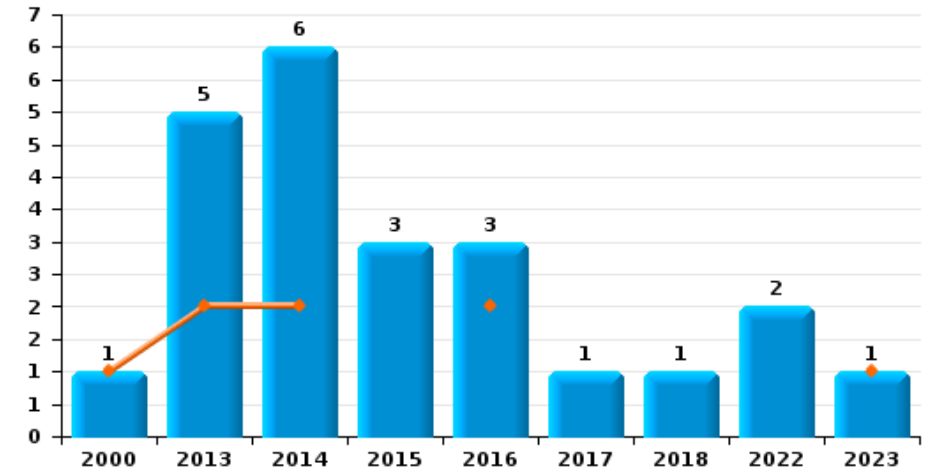
Theux



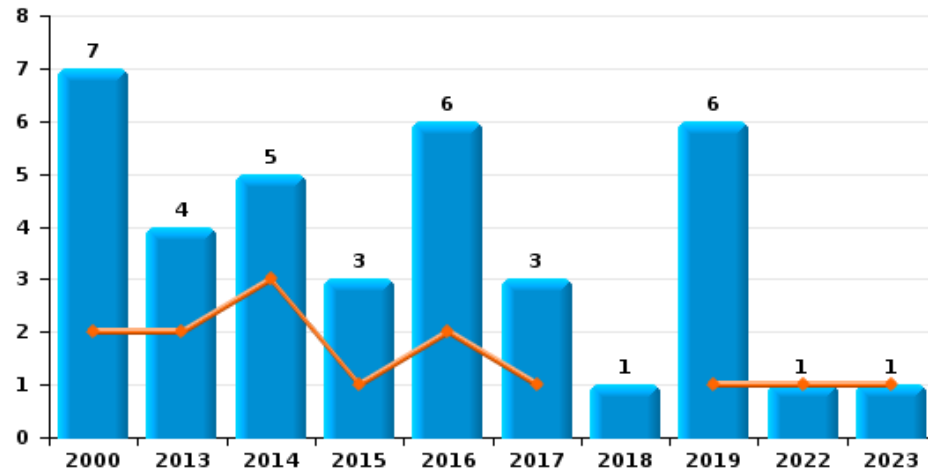
Vol à main armée



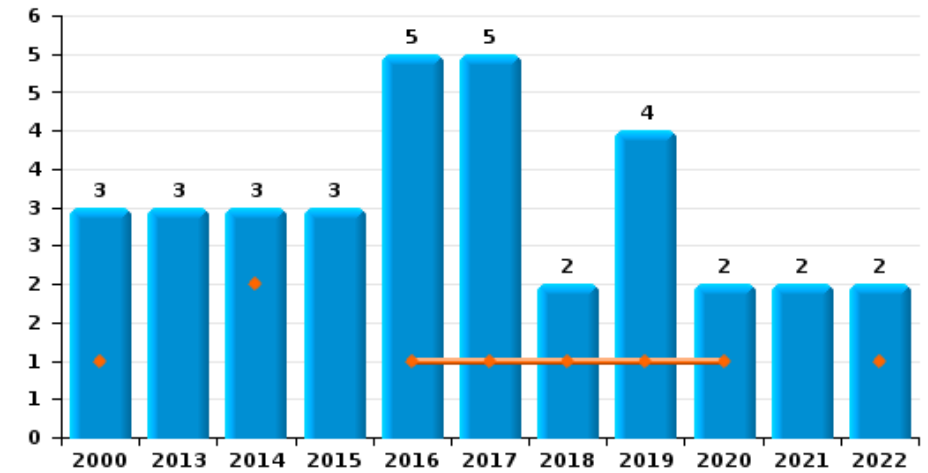
Vol à l'étalage



Vol avec violence sans arme



Vol à la tire

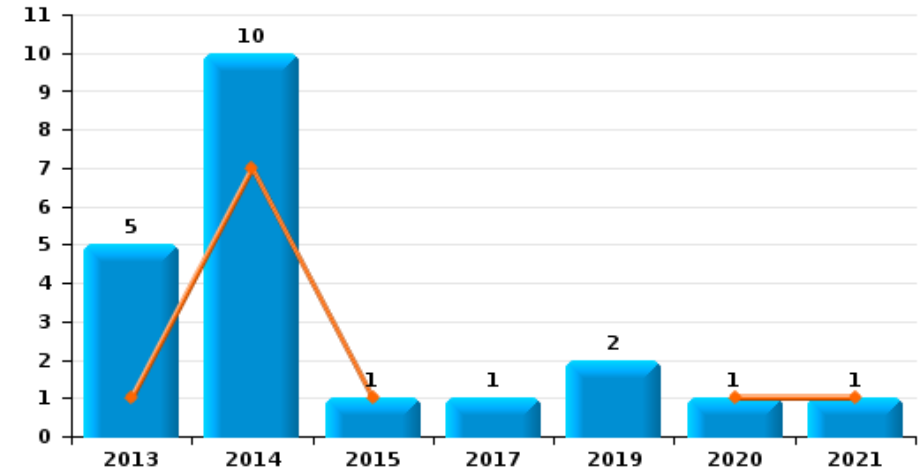




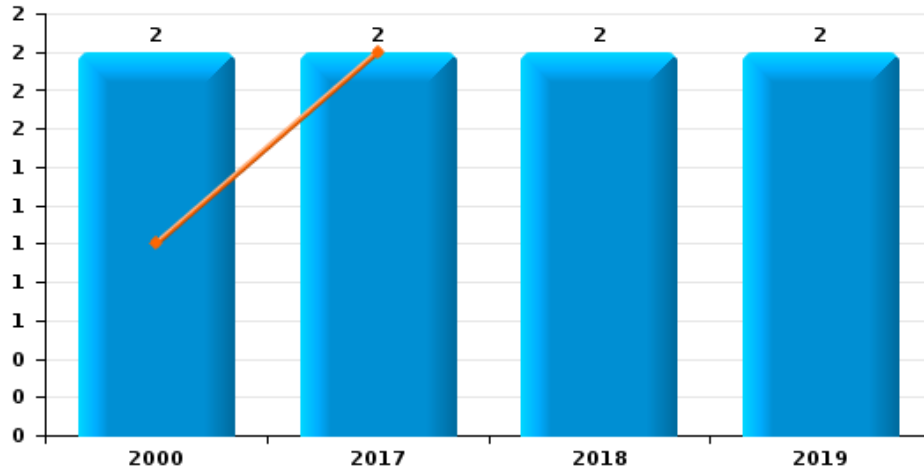
Theux

Année	■
Trimestre 1	■

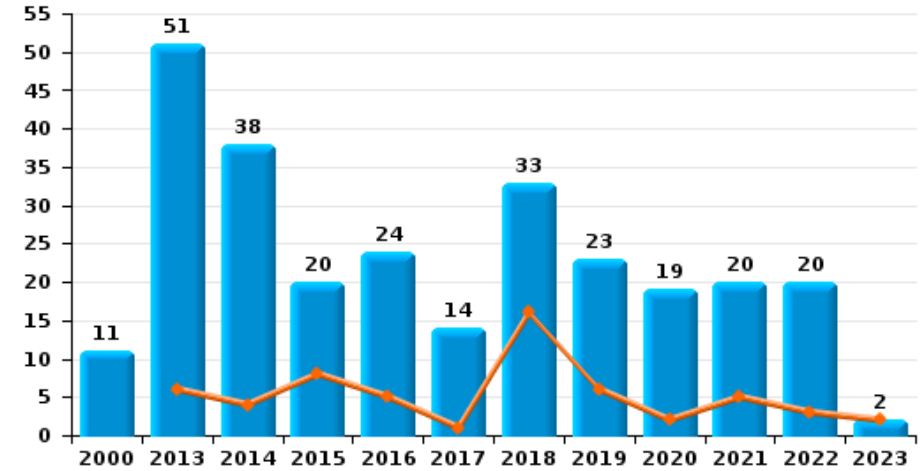
Graffiti



Vol à l'arraché



Dégradation de voiture





Theux

FC Vol moyen de transport

		2000	2013	2014	2015	2016	2017	2018	2019	2020	2021	2022	2023
Vol de voiture	Trim 1	12	2	6	4	2		1	1				1
	Trim 2	15	2	4	3		3						
	Trim 3	8	4	3	1	2		2		2		1	
	Trim 4	11	5	3		1		1	1	2	3	1	
	Total	46	13	16	8	5	3	4	2	4	3	2	1
Vol de moto	Trim 1						1	1	1				
	Trim 2					1					1	1	
	Trim 3	1	1										
	Trim 4	2	1									1	
	Total	3	2			1	1	1	1		1	2	
Carjacking	Trim 1	1		1					1				
	Trim 2	1			1								
	Trim 3		1										
	Total	2	1	1	1				1				
Homejacking	Trim 1				1			1					
	Total				1			1					
Vol dans les garages	Trim 1		1	1	1								
	Trim 2				1								
	Trim 3		2			1							
	Trim 4		3	1									
	Total		6	2	2	1							
Vol de vélomoteur	Trim 1	8			1			1				1	
	Trim 2	7		1				1	1			1	
	Trim 3	2	1	1		1				1			
	Trim 4	1	1			1							1
	Total	18	2	2	1	2		2	1	1	2	1	



FC Vol moyen de transport

		2000	2013	2014	2015	2016	2017	2018	2019	2020	2021	2022	2023
Vol de vélo	Trim 1	1					2	7	1			1	2
	Trim 2	4	1	1	1	4	1	1		4	1	1	
	Trim 3	3							1	1		1	
	Trim 4	1	1		1		1	1	1				
Total		9	2	1	2	4	4	9	3	5	1	3	2



FC Cambriolage

		2000	2013	2014	2015	2016	2017	2018	2019	2020	2021	2022	2023
Cambriolage dans habitation	Trim 1	17	9	27	12	17	13	5	3	6	1	3	6
	Trim 2	21	24	14	11	5	9	11	4	2	2	2	
	Trim 3	34	40	10	8	11	3	10	6	1	3	5	
	Trim 4	19	33	20	9	11	7	10	24	2	3	7	
Total		91	106	71	40	44	32	36	37	11	9	17	6
Cambriolage ds entreprise ou commerce	Trim 1	6	2	8	2	1		5	1	1		1	
	Trim 2	1	3	3	6	2	5	2	1	2	1		
	Trim 3	8	5	3	1	6		1	2	1	1	2	
	Trim 4	7	3	6	1	1	1		1	1	1		
Total		22	13	20	10	10	6	8	5	5	3	3	
Cambriolage ds service public ou bâtiment administ	Trim 1	3	2	2	3	5		1	1	2			4
	Trim 2	3		2	3		1	3	2				
	Trim 3		2	1	4	1		5	3		2	1	
	Trim 4	2	2	2			2	2		1	1		
Total		8	6	7	10	6	3	11	6	3	3	1	4
Vol au béliier	Trim 1			2									
	Trim 2		2										
	Trim 4			1									
Total			2	3									
Cambriolage dans bâtiment (total)	Trim 1	26	13	37	17	23	13	11	5	9	1	4	10
	Trim 2	25	27	19	20	7	15	16	7	4	3	2	
	Trim 3	42	47	13	13	18	3	16	11	2	6	8	
	Trim 4	28	38	28	10	12	10	12	25	4	5	7	
Total		121	125	97	60	60	41	55	48	19	15	21	10



FC Vol autre

		2000	2013	2014	2015	2016	2017	2018	2019	2020	2021	2022	2023
Vol à main armée	Trim 1	1			1			1	1				
	Trim 2		3	1						1			
	Trim 3	1		1				2	1				
	Trim 4			2		1	1						
	Total	2	3	4	1	1	1	3	2	1			
Vol avec violence sans arme	Trim 1	2	2	3	1	2	1		1			1	1
	Trim 2	3			1	1	1		1				
	Trim 3	1	2	1	1	2			3				
	Trim 4	1		1		1	1	1	1				
	Total	7	4	5	3	6	3	1	6				1
Vol dans ou sur un véhicule	Trim 1	31	1	3	5	2	5	4	3	8	5	4	4
	Trim 2	24	10	7	10	2	1	8	11	3	2	1	
	Trim 3	9	12	5	2	8	1	2	9	2	2	9	
	Trim 4	11	6	6	3	5	3	7	9	6	2	5	
	Total	75	29	21	20	17	10	21	32	19	11	19	4
Vol d'armes et explosifs	Trim 1	1	2	1		1					1		
	Trim 2	2											
	Trim 3		1	1	2	1	1						
	Trim 4	1							1				
	Total	4	3	2	2	2	1		1		1		
Vol à l'arraché	Trim 1	1					2						
	Trim 2							1	1				
	Trim 3								1				
	Trim 4	1						1					
	Total	2					2	2	2				



FC Vol autre

		2000	2013	2014	2015	2016	2017	2018	2019	2020	2021	2022	2023
Vol à la tire	Trim 1	1		2		1	1	1	1	1		1	
	Trim 2	1	1	1	1	3		1	1		1	1	
	Trim 3		1		2	1	3		1		1		
	Trim 4	1	1				1		1	1			
	Total	3	3	3	3	5	5	2	4	2	2	2	
Vol à l'étalage	Trim 1	1	2	2		2							1
	Trim 2		2	2	2							1	
	Trim 3			1	1	1	1					1	
	Trim 4		1	1				1					
	Total	1	5	6	3	3	1	1				2	1
Vol par ruse	Trim 1	3			2		1	1					
	Trim 2	2	1			1	1		1			1	
	Trim 3	2			1								
	Trim 4	2		1		1	1	1					
	Total	9	1	1	3	2	3	2	1			1	
Vol de métaux	Trim 1	1		2		1							
	Trim 2	2			1				1			1	
	Trim 3		1		1							1	
	Trim 4				1		1				1		
	Total	3	1	2	3	1	1		1		1	2	
Vol sur les chantiers	Trim 1			1	1						2		
	Trim 2								2	1		1	
	Trim 3	1											
	Trim 4				2						4	1	
	Total	1		1	3				2	1	6	2	
Home-invasion	Trim 3				1	1		1					
	Total				1	1		1					



FC Vol autre

		2000	2013	2014	2015	2016	2017	2018	2019	2020	2021	2022	2023
Vol d'animaux	Trim 2		1	1	1								
	Trim 3	3									1		
	Trim 4	1				2							
	Total	4	1	1	1	2					1		
Vol de cargaison	Trim 2								1				
	Trim 3								1				
	Trim 4		1				1						
	Total		1				1		2				



Criminalité ICT

		2000	2013	2014	2015	2016	2017	2018	2019	2020	2021	2022	2023
Fraude de cartes de paiements	Trim 1			1		1							1
	Trim 2				1	3	1		1				
	Trim 3		1	1			1				1	2	
	Trim 4		1					1					
	Total		2	2	1	4	2	1	1			1	2
Phishing	Trim 1							1					
	Trim 3								3				
	Trim 4								3				
	Total							1	6				



FC Autre

		2000	2013	2014	2015	2016	2017	2018	2019	2020	2021	2022	2023
Violence contre les métiers d'intérêt général	Trim 1						1	1					1
	Trim 2				1	2	2						
	Trim 3											1	
	Trim 4			1			1		1	1	1		
Total				1	1		3	4		1	1	2	1
Viol collectif	Trim 2							1					
	Trim 3											1	
	Total							1				1	
Graffiti	Trim 1		1	7	1					1	1		
	Trim 2		4	1					1				
	Trim 3			1									
	Trim 4			1			1		1				
Total			5	10	1		1		2	1	1		
Dégradation de voiture	Trim 1		6	4	8	5	1	16	6	2	5	3	2
	Trim 2	1	15	14	5	6	3	7	5	10	7	6	
	Trim 3	5	13	10	5	7	6	4	6	4	4	5	
	Trim 4	5	17	10	2	6	4	6	6	3	4	6	
Total		11	51	38	20	24	14	33	23	19	20	20	2
Rixe au couteau	Trim 3							1					
Total								1					



PH Violence intrafamiliale (VIF)

		2000	2013	2014	2015	2016	2017	2018	2019	2020	2021	2022	2023
VIF: physique, dans le couple	Trim 1		3		3	5	3	1	2	1	4	3	4
	Trim 2			4	2	11	4	7	5		2	4	
	Trim 3	1	5	3	6	1	1	6	4	5	3	7	
	Trim 4	1	6		1	4	2	6	4	4	5		
	Total	2	14	7	12	21	10	20	15	10	14	14	4
VIF: physique, envers des descendants	Trim 1					1	1				2	2	1
	Trim 2		2	1					1		1	2	
	Trim 3				2	1		1		1	1	1	
	Trim 4	1	1			1		3					
	Total	1	3	1	2	3	1	4	1	1	4	5	1
VIF: physique, envers d'autres membres	Trim 1	2	2					1	1		1	1	
	Trim 2	2	1	1	1			1	2		2	2	
	Trim 3	3			1			2	2	1		1	
	Trim 4	2					1	2		1	1		
	Total	9	3	1	2	1	1	6	5	2	4	4	
VIF: sexuelle, envers des descendants	Trim 1								1				
	Trim 2									2	2	1	
	Trim 3										1		
	Trim 4							1		1			
	Total							1	1	3	3	1	
VIF: sexuelle, envers d'autres membres	Trim 1				1								
	Total				1								
VIF: psychique, dans le couple	Trim 1	2	4	8	6	2	3		2	5	8	4	4
	Trim 2	1	3	3	1	2	6	3	3	5	4	2	
	Trim 3	2	1	5	1			2	4	8	5	12	2
	Trim 4	7	7	7	2	3	6	3	7	7	12	5	3
	Total	12	15	23	10	7	17	10	20	27	29	11	4



PH Violence intrafamiliale (VIF)

		2000	2013	2014	2015	2016	2017	2018	2019	2020	2021	2022	2023
VIF: psychique, envers des descendants	Trim 3	1	1										
	Trim 4			1									
	Total	1	1	1									
VIF: psychique, envers d'autres membres	Trim 1												1
	Trim 4	1											
	Total	1											1
VIF: économique, dans le couple	Trim 1		2										
	Trim 2			1			1						
	Trim 3	1	1		1								
	Total	1	3	1	1		1						
VIF: économique, envers d'autres membres	Trim 1	2	1	1			1						
	Trim 2	7		1		1	1						
	Trim 3	3		2			1						
	Trim 4	4	1	1	1								
	Total	16	2	5	1	1	3						



PH Hormones et dopage

		2000	2013	2014	2015	2016	2017	2018	2019	2020	2021	2022	2023
Dopage humain	Trim 3			1			1						
	Total			1			1						
Engraissement illégal	Trim 3			1									
	Trim 4							1					
	Total			1				1					



PH Drogues

		2000	2013	2014	2015	2016	2017	2018	2019	2020	2021	2022	2023
Vente de cocaïne	Trim 3			1									
	Trim 4					2							
	Total			1		2							
Production de cannabis (culture)	Trim 1		1										
	Trim 2						1				1		
	Trim 4		1			1	1						
	Total		2			1	2				1		
Vente-traffic d héroïne	Trim 4					1							
	Total					1							



PH Trafic d'armes

		2000	2013	2014	2015	2016	2017	2018	2019	2020	2021	2022	2023
Commerce et production d'arme à feu et mun.	Trim 2						2						
	Trim 3				1						1		
	Trim 4				1	1	1						
Total					2	1	3				1		



PH Traite des êtres humains

		2000	2013	2014	2015	2016	2017	2018	2019	2020	2021	2022	2023
TEH - exploitation économique	Trim 3		1	1									
	Total		1	1									
TEH - exploitation sexuelle	Trim 1											1	
	Total											1	



PH Violence dans l'espace public

		2000	2013	2014	2015	2016	2017	2018	2019	2020	2021	2022	2023
Violence physique (transport public)	Trim 1		1								1		
	Trim 2	2											
	Trim 4					1							
	Total	2	1				1				1		
Violence physique (voie publique)	Trim 1	3	1		5	3	2	4	2	4	4	5	2
	Trim 2	5	11	6	5	6	6	8	3	2	8	5	
	Trim 3	3	4	10	4	3	7	6	3	6	5	3	
	Trim 4	3	2	3	2	6	2	1	7	5	4	2	
Total	14	18	19	16	18	17	19	15	17	21	15	2	
Violence physique (autre endroit public)	Trim 1			1			1						
	Trim 2		1					1			1		
	Trim 3			1									
	Trim 4	1											
Total	1	1	2			1	1			1			
Violence physique (endroit accessible au public)	Trim 1	2	1		3	2	1			1		1	2
	Trim 2	1	1	1					2			2	
	Trim 3	1	1	2		1	3		3			3	
	Trim 4	1	1	2	1	1	2	3				3	
Total	5	4	5	5	4	6	3	5	1		9	2	
Violence sexuelle (transport public)	Trim 1		1				1						
	Total		1				1						
Violence sexuelle (voie publique)	Trim 2		1			1		2			1		
	Trim 3							1					
	Trim 4		1	1						2		1	
	Total		2	1		1		3		2	1	1	
Violence sexuelle (autre endroit public)	Trim 4										1		
	Total										1		



PH Violence dans l'espace public

		2000	2013	2014	2015	2016	2017	2018	2019	2020	2021	2022	2023
Violence sexuelle (endroit accessible au public)	Trim 1						1				1		
	Trim 2								1		1		
	Trim 3				1								
	Trim 4									1			
	Total					1	1		1	1	2		
Violence psychique (transport public)	Trim 2	1											
	Trim 3				1								
	Trim 4		1					1					
	Total	1	1	1	1	1							
Violence psychique (voie publique)	Trim 1		2	7	1	1	2	3	3	2	3	3	4
	Trim 2	5	6	4	6	4	4	3	5	1	7	4	
	Trim 3	3	5	6	5	1	1	2	5	9	2	2	
	Trim 4	2	2	5	1	3	1	3	2	5	6	3	
	Total	10	15	22	13	9	8	11	15	17	18	12	4
Violence psychique (autre endroit public)	Trim 1				1								
	Trim 2					1						1	
	Trim 3					1	1						
	Trim 4	1				1							
Total	1			1	3	1					1		
Violence psychique (endroit accessible au public)	Trim 1	1	1	1		1		1					2
	Trim 2	5	2	3			1	2	1		1	1	
	Trim 3			1		2	1		3	2	3		
	Trim 4	2	2	3	1	2	2				1	1	
Total	8	5	8	1	5	4	3	4	2	5	2	2	
Vol à main armée (voie publique)	Trim 2		2										
	Trim 3	1											
	Trim 4			1			1						
	Total	1	2	1			1						



PH Violence dans l'espace public

		2000	2013	2014	2015	2016	2017	2018	2019	2020	2021	2022	2023
Vol à main armée (endroit accessible au public)	Trim 1								1				
	Trim 2		1	1									
	Trim 3								1				
	Trim 4			1									
Total			1	2					2				
Vol avec violence sans arme (transport public)	Trim 1						1						
Total							1						
Vol avec violence sans arme (voie publique)	Trim 1	1	1	1	1								
	Trim 2	2			1				1				
	Trim 3		1						1				
	Trim 4							1					
Total		3	2	1	2	1		1	2				
Vol avec violence sans arme (endr. acces. au pub.)	Trim 1	1		2		1							1
	Trim 2	1											
	Trim 3		1										
	Trim 4	1							1				
Total		3	1	2		1			1				1



PH Autre

		2000	2013	2014	2015	2016	2017	2018	2019	2020	2021	2022	2023
Faux policiers	Trim 2		1										
	Total		1										
Terrorisme, extrémisme et radicalisme	Trim 2										1		
	Trim 3					1							
	Total					1					1		
Cyberharcèlement	Trim 1			1	2	2		1	4	1	2		1
	Trim 2			2		3	4	3	1		1	1	
	Trim 3		1	2		2	4	3	2	1	1	1	
	Trim 4		1	4	1		2	1	2	2		1	
	Total		2	9	3	7	10	8	9	4	4	3	1
Fraude à l'identité	Trim 1		1				1	2	2		1	2	6
	Trim 2	2	3	1		1			1		1	1	
	Trim 3			1	2	1	1	1	2		2	2	
	Trim 4		1	1		1	1	2	2		1	2	
	Total	2	5	3	2	3	3	5	7		5	7	6



Theux

2022

FC Vol moyen de transport

	Fév	Juin	Juil	Août	Oct	Déc	Total
Vol de voiture				1	1		2
Vol de moto		1				1	2
Vol de vélomoteur					1		1
Vol de vélo	1	1	1				3

FC Cambriolage

	Jan	Fév	Mai	Juil	Août	Sep	Oct	Nov	Déc	Total
Cambriolage dans habitation	1	2	2	1	2	2	3	2	2	17
Cambriolage ds entreprise ou commerce		1			1	1				3
Cambriolage ds service public ou bâtiment administ				1						1
Cambriolage dans bâtiment (total)	1	3	2	2	3	3	3	2	2	21

FC Vol autre

	Jan	Fév	Mar	Avr	Mai	Juin	Juil	Août	Sep	Oct	Déc	Total
Vol avec violence sans arme	1											1
Vol dans ou sur un véhicule	1	1	2		1		1	4	4	4	1	19
Vol à la tire		1		1								2
Vol à l'étalage						1			1			2
Vol par ruse				1								1
Vol de métaux					1				1			2
Vol sur les chantiers					1					1		2



Criminalité ICT

	Août	Total
Fraude de cartes de paiements	2	2

FC Autre

	Jan	Fév	Mar	Avr	Mai	Juin	Juil	Août	Sep	Oct	Nov	Déc	Total
Violence contre les métiers d'intérêt général							1					1	2
Viol collectif									1				1
Dégradation de voiture	1	1	1	2	3	1	2	1	2	1	4	1	20

PH Violence intrafamiliale (VIF)

	Jan	Fév	Mar	Avr	Mai	Juin	Juil	Août	Sep	Nov	Total
VIF: physique, dans le couple		1	2	2	1	1	1	6			14
VIF: physique, envers des descendants		1	1	2					1		5
VIF: physique, envers d'autres membres		1		2			1				4
VIF: sexuelle, envers des descendants				1							1
VIF: psychique, dans le couple	2	2				2	1	1		3	11

PH Traite des êtres humains

	Fév	Total
TEH - exploitation sexuelle	1	1

PH Violence dans l'espace public

	Jan	Fév	Mar	Avr	Mai	Juin	Juil	Août	Sep	Oct	Nov	Déc	Total
Violence physique (voie publique)	1	1	3	3	1	1		1	2		1	1	15
Violence physique (endroit accessible au public)			1		1	1		3				3	9
Violence sexuelle (voie publique)											1		1
Violence psychique (voie publique)	2	1		1	1	2	1	1		1	1	1	12
Violence psychique (autre endroit public)						1							1
Violence psychique (endroit accessible au public)					1							1	2

**PH Autre**

	Jan	Mai	Juil	Août	Sep	Oct	Déc	Total
Cyberharcèlement		1			1	1		3
Fraude à l'identité	2	1	1	1		1	1	7



2023

FC Vol moyen de transport

	Jan	Fév	Total
Vol de voiture		1	1
Vol de vélo	2		2

FC Cambriolage

	Jan	Fév	Mar	Total
Cambriolage dans habitation	3	1	2	6
Cambriolage ds service public ou bâtiment administ		1	3	4
Cambriolage dans bâtiment (total)	3	2	5	10

FC Vol autre

	Jan	Fév	Mar	Total
Vol avec violence sans arme		1		1
Vol dans ou sur un véhicule	1		3	4
Vol à l'étalage		1		1

Criminalité ICT

	Mar	Total
Fraude de cartes de paiements	1	1

FC Autre

	Jan	Mar	Total
Violence contre les métiers d'intérêt général	1		1
Dégradation de voiture	1	1	2



PH Violence intrafamiliale (VIF)

	Jan	Fév	Mar	Total
VIF: physique, dans le couple	3		1	4
VIF: physique, envers des descendants		1		1
VIF: psychique, dans le couple	1	2	1	4
VIF: psychique, envers d'autres membres		1		1

PH Violence dans l'espace public

	Jan	Fév	Mar	Total
Violence physique (voie publique)	1		1	2
Violence physique (endroit accessible au public)	1		1	2
Violence psychique (voie publique)	2	1	1	4
Violence psychique (endroit accessible au public)		1	1	2
Vol avec violence sans arme (endr. acces. au pub.)		1		1

PH Autre

	Jan	Fév	Mar	Total
Cyberharcèlement		1		1
Fraude à l'identité	3		3	6

STATISTIQUES POLICIERES DE CRIMINALITE

LIEU DE PERPETRATION: COMMUNE

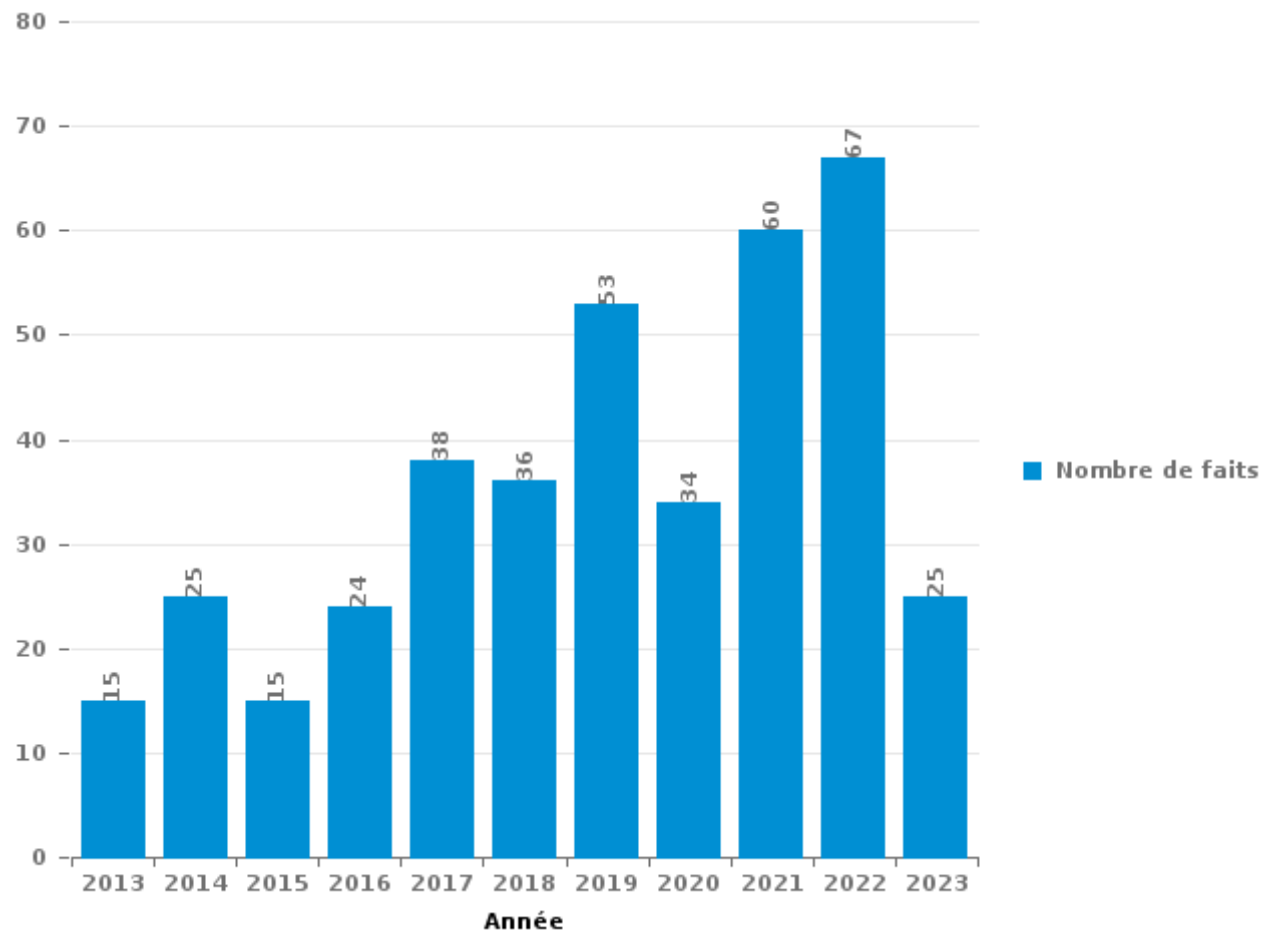
Theux

PARTIE III : ICT



Theux

Nombre total de délits avec un élément ICT/online, depuis 2013





Criminalité ICT/online au sens strict

Infractions (exhaustif)

	2013	2014	2015	2016	2017	2018	2019	2020	2021	2022	2023
Code pénal social: Infr. contre foi publique en droit pénal social: Faux en informatique						1					
Criminalité informatique: Faux en informatique:	3			1	3	2					
Criminalité informatique: Fraude informatique:	4	7	3	9	9	13	27	4	9	15	7
Criminalité informatique: Hacking:	2	2		1			2	3	1		
Criminalité informatique: Sabotage:	1										
Total:	10	9	3	11	12	16	29	7	10	15	7

Figures criminelles (à considérer spécifiquement – ne pas additionner avec d'autres éléments – risque de double comptage!)

	2013	2014	2015	2016	2017	2018	2019	2021	2022	2023
Fraude de cartes de paiements	2	2	1	4	2	1	1	1	2	1
Phishing						1	6			



Criminalité ICT/online au sens large

Infractions (uniquement si code-fait existe)

	2013	2014	2015	2016	2017	2018	2019	2020	2021	2022	2023
Armes et explosifs: Autre: Vente par correspondance/internet d'arme à feu					1						
Fraude: Escroquerie: Fraude par internet	3	8	9	6	10	12	13	22	44	49	17
Infr. contre les moeurs: Grooming (contact par ICT avec mineur < 16 ans):							1				
Infr. contre les moeurs: Voyeurisme: Diffusion enregistrement nudité ou intimité					3			1	1		
Total:	3	8	9	6	14	12	14	23	45	49	17

Figures criminelles (à considérer spécifiquement – ne pas additionner avec d'autres éléments – risque de double comptage!)

	2013	2014	2015	2016	2017	2018	2019	2020	2021	2022	2023
Cyberharcèlement	2	9	3	7	10	8	9	4	4	3	1

STATISTIQUES POLICIERES DE CRIMINALITE

LIEU DE PERPETRATION: COMMUNE

Theux

PARTIE IV : DESTINATION LIEU



Theux

Vol et extorsion

	2000	2013	2014	2015	2016	2017	2018	2019	2020	2021	2022	2023
Habitation: maison	90	102	61	46	58	40	32	44	13	7	20	7
Voie publique	110	44	37	30	30	22	28	38	32	20	18	3
Magasin	12	13	18	8	10	6	6	4	3	2	4	1
Habitation: dépendances	14	9	9	3	7	6	7	6	2	9	4	
Institution d'enseignement	16	5	10	14	5	6	4	6	4	2	2	1
Inconnue	23	6	6	3	5	3	5	3	4	5	3	1
Habitation: allée	15	7	11	6	3	4	3	6	3	1	3	1
Parking	7	4	8	4	4	2	1	6	7	8	5	1
Culture et loisirs	16	5	4	1	6	6	8	4	2	2	1	
Habitation: appartement	9	3	10	2	4	6	3	7	3	4	3	1
Habitation: non précisée	2	12	10	3	2	5	6	4	1	2	4	
Horeca	15	8	4	3	6	3	4	1			2	1
Infrastructure sportive	14	4	3	4	6	4	3		1		2	1
Terrain	10	8	3	4	3	1	4	3	1	1	2	
Entreprise	8	1	7	2	3	1	4	1	1	1	2	
Service public	7	3	3	3	2		2	1	2	1		3
Habitation: garage	5	4	2	1	1	1	5	1	1	1	4	
Autre		5	2	1	2	2	3	2	3	2	1	2
Maison de repos	3	1		4	3	1	3	3		1	1	1
Banque / institution financière	3	1	4	2		2	3	3			1	
Chantier	1		1	3				2	1	6	2	
Habitation: autre	5	3	2	2	2	1			1			
Station essence	2	2	3	1	1			1			1	
Edifice religieux / lieu du culte	3	1					2	2				
Service				5					1		2	
Moyen de transport: voiture		2	1	1	1		1	1				
Moyen de transport: autobus / autocar		1	1			2					2	
Stade	1		1		1			1	2			
Cimetière	1	2							1	1		
Moyen de transport: camion							3			1		1
Bâtiment administratif		1						1		1		
Médecin / dentiste / pharmacien	1					1						
Moyen de transport: train / tram / métro	2											
Arrêt de bus / tram											1	
Moyen de transport: autre	1											
Station de bus / métro et gare de chemin de fer					1							
Total	396	257	221	156	166	125	140	151	89	78	90	25

FPF/DGR/DR1/BIPOL - Statistiques policières de criminalité (date de clôture: 22/09/2023)

Les données pour les années 2001 jusqu'à 2012 ne sont plus publiées mais restent disponibles sur demande auprès du service BIPOL.

Les données pour 2023 ne concernent que le 1er trimestre.



Theux

Dégradation de la propriété

	2000	2013	2014	2015	2016	2017	2018	2019	2020	2021	2022	2023
Voie publique	25	59	35	27	24	11	26	17	13	15	18	2
Habitation: résidence principale	21	21	17	6	10	10	6	9	11	5	4	2
Terrain	8	8	2	3	5	3	3	6	4	3		
Habitation: allée	14	6	3	2	5	1	1	3	4	4		
Parking	2	1	4		2	1	6	3	4	1	2	
Habitation: jardin	3	3	1	3	4	1		1	4	2	1	1
Institution d'enseignement		1	3	1	1	7	1	1	1	1	2	1
Habitation: dépendances	2	3	2		1		2	2	3	1	2	
Habitation: non précisée	1	5	3	1		1		1		3		
Inconnue	4	1	1		1					2	3	1
Culture et loisirs	3	1	2	1		3			1	1		
Entreprise	7		3	1				1				
Habitation: résidence secondaire	2	2		1	3				1		1	
Horeca	2		3				1	1				
Infrastructure sportive	2	2		1			1		1			
Magasin	3		1		1			2				
Service public	2					1	3			1		
Autre	1	4										1
Bâtiment administratif			1					3				
Edifice religieux / lieu du culte						1	2	1				
Chantier	3											
Habitation: garage						1	1					
Moyen de transport: voiture		1	1									
Service									1		1	
Arrêt de bus / tram										1		
Bureau de police											1	
Cimetière						1						
Maison de repos					1							
Médecin / dentiste / pharmacien				1								
Moyen de transport: autre	1											
Stade								1				
Station de bus / métro et gare de chemin de fer	1											
Station essence	1											
Total	108	118	82	48	58	42	53	52	48	40	35	8

FPF/DGR/DRI/BIPOL - Statistiques policières de criminalité (date de clôture: 22/09/2023)

Les données pour les années 2001 jusqu'à 2012 ne sont plus publiées mais restent disponibles sur demande auprès du service BIPOL.

Les données pour 2023 ne concernent que le 1er trimestre.



Theux

Infractions contre l'intégrité physique

	2000	2013	2014	2015	2016	2017	2018	2019	2020	2021	2022	2023
Habitation	19	23	20	21	31	19	36	36	19	22	31	4
Voie publique	15	23	22	22	21	20	20	15	14	25	21	3
Institution d'enseignement	1	1	1	3	5	6	6	1	1	3	2	2
Culture et loisirs	1		2	4	1	2	2				5	
Service public	2		1		2	1	3	1		1	3	
Terrain	2	1	1	2	1	1		1	1	2	2	
Habitation: jardin		1	1		1	1	3	2	3	1		
Inconnue	2		1	3	1		2			2	1	
Habitation: allée	2	2	1		1	2			1		1	1
Horeca	2	1	1		1	1			1		1	1
Infrastructure sportive	2					1	1	4				
Magasin		1		2				2			2	
Stade		1	2		1	1						
Parking		1	1			1					1	
Entreprise	2										1	
Moyen de transport: autobus / autocar								1		1		
Station de bus / métro et gare de chemin de fer	1					1						
Moyen de transport: autre									1			
Moyen de transport: train / tram / métro		1										
Station essence												1
Total	51	56	54	57	66	57	73	63	41	57	71	12

FPF/DGR/DR1/BIPOL - Statistiques policières de criminalité (date de clôture: 22/09/2023)
 Les données pour les années 2001 jusqu'à 2012 ne sont plus publiées mais restent disponibles sur demande auprès du service BIPOL.
 Les données pour 2023 ne concernent que le 1er trimestre.

STATISTIQUES POLICIERES DE CRIMINALITE

LIEU DE PERPETRATION: COMMUNE

Theux

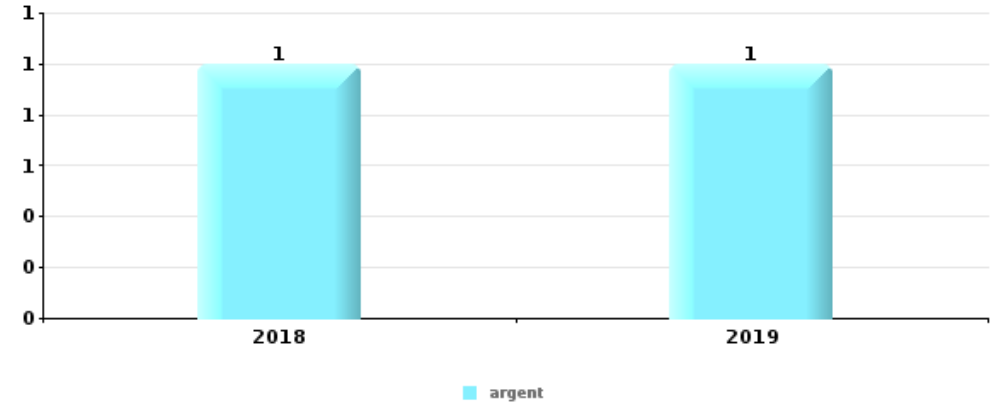
PARTIE V : OBJETS ET MOYENS DE TRANSPORT



Theux

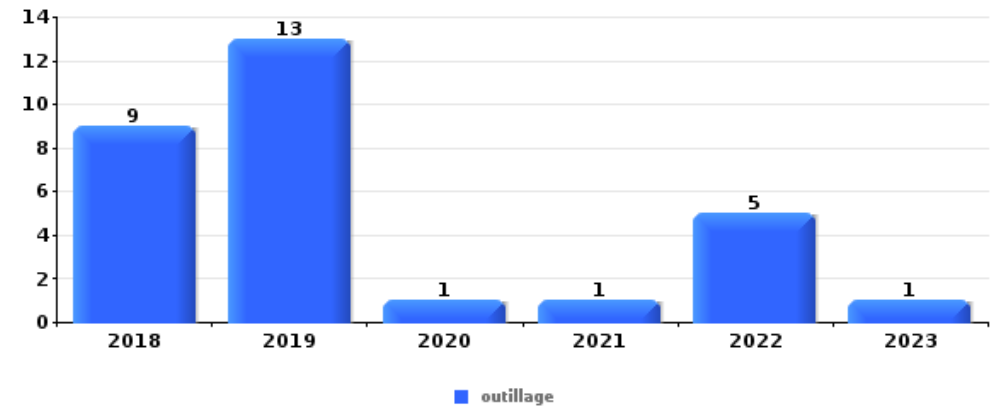
Vol à main armée

Top 5 Objets volés (sbd nombre de faits)		2018	2019	2020	2021	2022	2023
1	argent	1	1				
2	bijouterie / montre	1					
2	coffre-fort / coffret (argent) / caisse	1					
2	document véhicule		1				
2	GSM et accessoires	1					
2	métaux	1					
2	parfum / produit de beauté		1				
2	plaque d'immatriculation		1				



Vol dans ou sur un véhicule

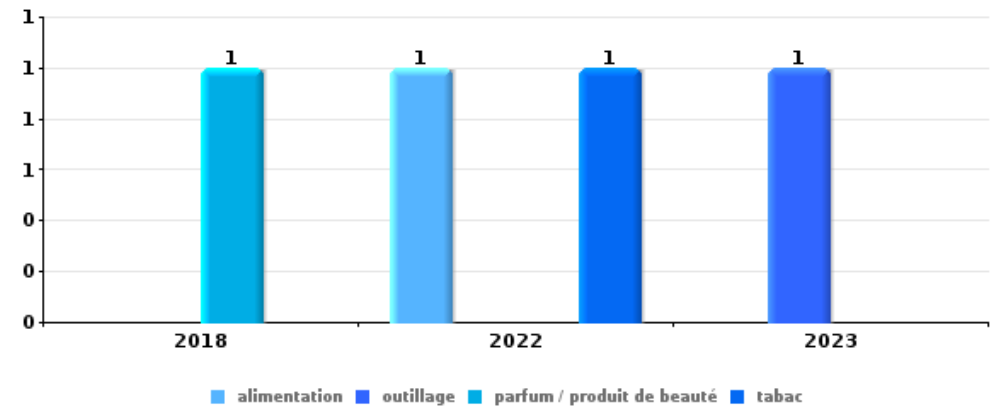
Top 5 Objets volés (sbd nombre de faits)		2018	2019	2020	2021	2022	2023
1	outillage	9	13	1	1	5	1
2	carte d'identité / passeport	1	6	7	3	4	3
2	permis de conduire		7	7	2	5	3
4	argent	2	9	4	3	4	1
5	carte bancaire / carte de crédit	1	3	6	1	6	2





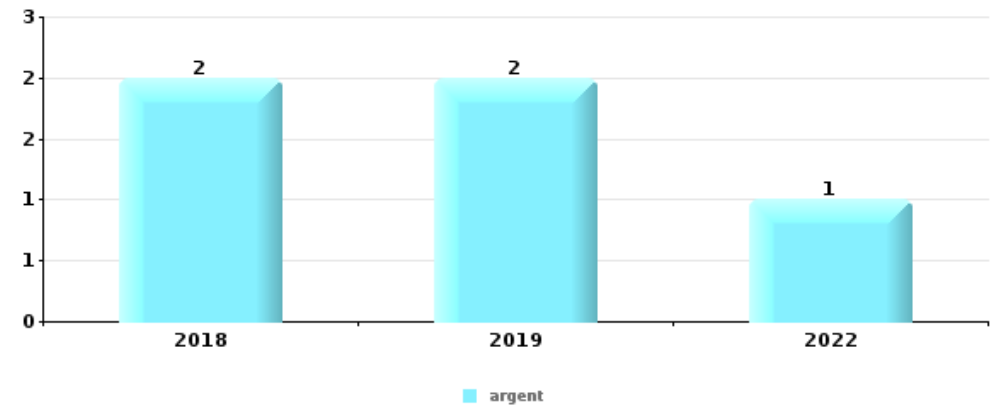
Vol à l'étalage

Top 5 Objets volés (sbd nombre de faits)		2018	2019	2020	2021	2022	2023
1	alimentation					1	
1	outillage						1
1	parfum / produit de beauté	1					
1	tabac					1	



Cambrilage ds entreprise ou commerce

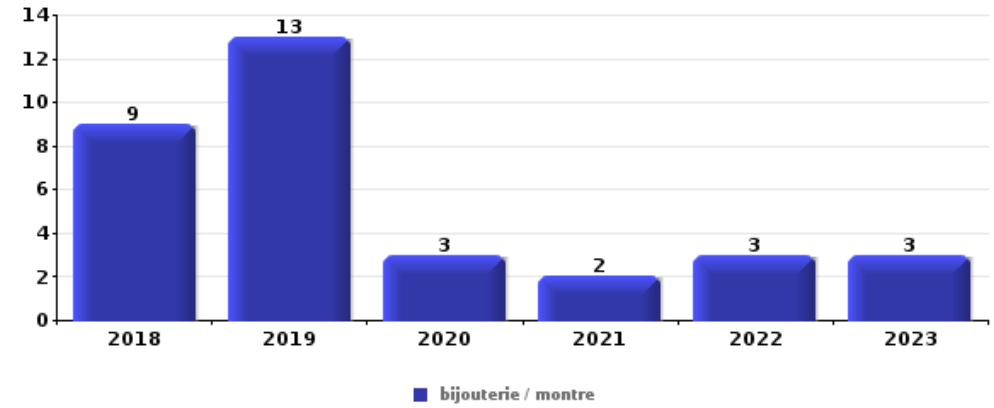
Top 5 Objets volés (sbd nombre de faits)		2018	2019	2020	2021	2022	2023
1	argent	2	2			1	
2	outillage	1	1	2			
3	vêtement	2		1			
4	carte bancaire / carte de crédit	1	1				
5	alimentation	1					
5	GSM et accessoires	1					
5	matériaux de construction / de chantier		1				
5	métaux					1	
5	ordinateur et accessoires					1	
5	valise / sac	1					





Cambrassage dans habitation

Top 5 Objets volés (sbd nombre de faits)		2018	2019	2020	2021	2022	2023
1	bijouterie / montre	9	13	3	2	3	3
2	argent	8	13	1		2	1
3	outillage	3	7	2	1	1	2
4	ordinateur et accessoires	3	5	1	1	2	3
5	multimédia	4	4	1	1	1	2



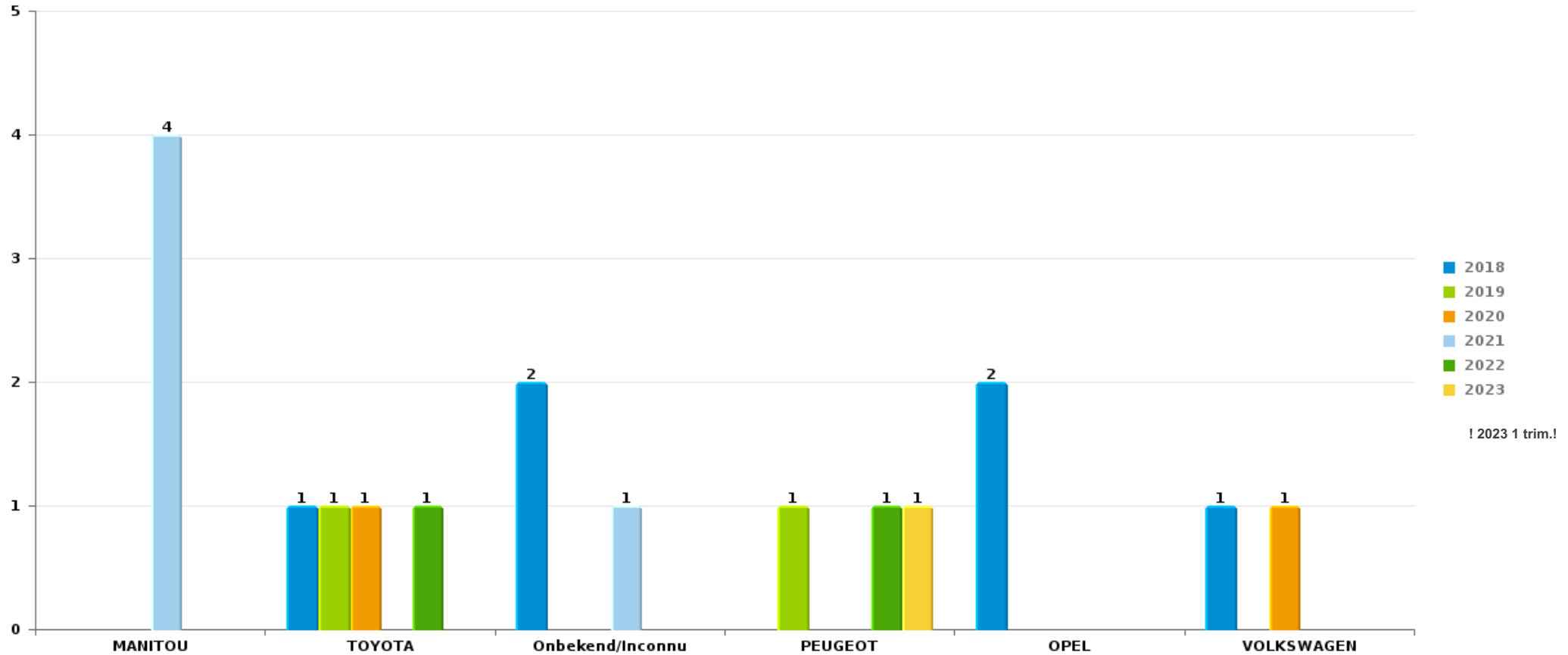
Remarque: en ce qui concerne les objets, aucun total n'est reproduit étant donné que plusieurs objets peuvent avoir été volés lors d'un même fait.



Theux

Vol de voiture

Nombre de voitures volées par marque (Top 5)



! 2023 1 trim.!

STATISTIQUES POLICIERES DE CRIMINALITE

LIEU DE PERPETRATION: COMMUNE

Theux

PARTIE VI : SUSPECTS



Partie 1: Niveau FAITS (comptage du nombre de faits pour lesquels un certain type de suspect est impliqué)

1.1. Nombre d'infractions selon le sexe des suspects identifiés (par catégorie principale)

Étant donné que, tant un suspect identifié masculin qu'un suspect identifié féminin peuvent être impliqués lors d'un même fait, il est possible que la somme des colonnes «Hommes» et «Femmes» soit supérieure à la valeur de la colonne «Total...» (voir également la note méthodologique)

Theux

2023

Catégorie principale / Sexe	Nombre total de faits avec au moins 1 suspect	Hommes	%	Femmes	%
Registre de population	6	4	66,7%	3	50,0%
Infr. contre la sécurité publique	4	4	100,0%		
Infr. contre la foi publique	3	3	100,0%		
Vol et extorsion	3	3	100,0%		
Drogues	2	2	100,0%		
Armes et explosifs	1	1	100,0%		
Infr. contre l'autorité publique	1	1	100,0%		
Infr. contre l'intégrité physique	1			1	100,0%
Législation sur les étrangers	1	1	100,0%		
Protection de la jeunesse	1			1	100,0%
Total	23	19	82,6%	5	21,7%



1.2. Nombre d'infractions selon le sexe des suspects identifiés (par figure criminelle)

Étant donné que, tant un suspect identifié masculin qu'un suspect identifié féminin peuvent être impliqués lors d'un même fait, il est possible que la somme des colonnes «Hommes» et «Femmes» soit supérieure à la valeur de la colonne «Total...» (voir également la note méthodologique)

Theux

2023

FC Cambriolage

Figure criminelle / Sexe	Nombre total de faits avec au moins 1 suspect identifié	Hommes	%
Cambriolage dans habitation	1	1	100,0%
Cambriolage ds service public ou bâtiment administ	1	1	100,0%
Cambriolage dans bâtiment (total)	2	2	100,0%
Total	PA	PA	PA

PH Violence intrafamiliale (VIF)

Figure criminelle / Sexe	Nombre total de faits avec au moins 1 suspect identifié	Hommes	%	Femmes	%
VIF: psychique, dans le couple	2	2	100,0%		
VIF: psychique, envers d'autres membres	1			1	100,0%
Total	PA	PA	PA	PA	PA

CRIMINALITE ENREGISTREE: SUSPECTS



PH Violence dans l'espace public

Figure criminelle / Sexe	Nombre total de faits avec au moins 1 suspect identifié	Hommes	%	Femmes	%
Violence physique (endroit accessible au public)	1			1	100,0%
Violence psychique (voie publique)	1	1	100,0%		
Total	PA	PA	PA	PA	PA

PH Autre

Figure criminelle / Sexe	Nombre total de faits avec au moins 1 suspect identifié	Hommes	%
Fraude à l'identité	2	2	100,0%
Total	PA	PA	PA



1.3. Nombre d'infractions selon l'âge des suspects identifiés (par catégorie principale)

Étant donné que, tant un suspect identifié mineur qu'un suspect identifié majeur peuvent être impliqués lors d'un même fait, il est possible que la somme des colonnes «Mineur» et «Majeur» soit supérieure à la valeur de la colonne «Total...»
(voir également la note méthodologique)

Theux

2023

Catégorie principale / Âge	Nombre total de faits avec au moins 1 suspect identifié	Mineur	%	Majeur	%
Registre de population	6			6	100,0%
Infr. contre la sécurité publique	4			4	100,0%
Infr. contre la foi publique	3			3	100,0%
Vol et extorsion	3	1	33,3%	2	66,7%
Drogues	2			2	100,0%
Armes et explosifs	1			1	100,0%
Infr. contre l'autorité publique	1			1	100,0%
Infr. contre l'intégrité physique	1			1	100,0%
Législation sur les étrangers	1			1	100,0%
Protection de la jeunesse	1			1	100,0%
Total	23	1	4,3%	22	95,7%



1.4. Nombre d'infractions selon l'âge des suspects identifiés (par figure criminelle)

Étant donné que, tant un suspect identifié mineur qu'un suspect identifié majeur peuvent être impliqués lors d'un même fait, il est possible que la somme des colonnes «Mineur» et «Majeur» soit supérieure à la valeur de la colonne «Total...» (voir également la note méthodologique)

Theux

2023

FC Cambriolage

Figure criminelle / Âge	Nombre total de faits avec au moins 1 suspect identifié	Mineur	%	Majeur	%
Cambriolage dans habitation	1			1	100,0%
Cambriolage ds service public ou bâtiment administ	1	1	100,0%		
Cambriolage dans bâtiment (total)	2	1	50,0%	1	50,0%
Total	PA	PA	PA	PA	PA

PH Violence intrafamiliale (VIF)

Figure criminelle / Âge	Nombre total de faits avec au moins 1 suspect identifié	Majeur	%
VIF: psychique, dans le couple	2	2	100,0%
VIF: psychique, envers d'autres membres	1	1	100,0%
Total	PA	PA	PA

PH Violence dans l'espace public

Figure criminelle / Âge	Nombre total de faits avec au moins 1 suspect identifié	Majeur	%
Violence physique (endroit accessible au public)	1	1	100,0%
Violence psychique (voie publique)	1	1	100,0%
Total	PA	PA	PA

CRIMINALITE ENREGISTREE: SUSPECTS



PH Autre

Figure criminelle / Âge	Nombre total de faits avec au moins 1 suspect identifié	Majeur	%
Fraude à l'identité	2	2	100,0%
Total	PA	PA	PA



Partie 2: Niveau SUSPECTS-FAIT (comptage du nombre de combinaisons suspect-fait)

2.1. Nombre de suspects-fait selon le sexe des suspects identifiés (TOP 5 des catégories principales)

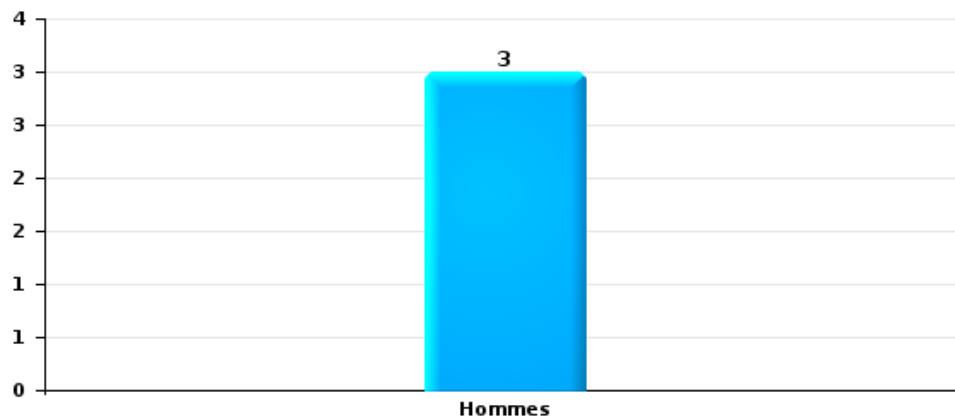
Lorsqu'un même suspect a commis plusieurs faits durant la période considérée, il est aussi comptabilisé plusieurs fois (voir également la note méthodologique)

Theux

2023

Vol et extorsion

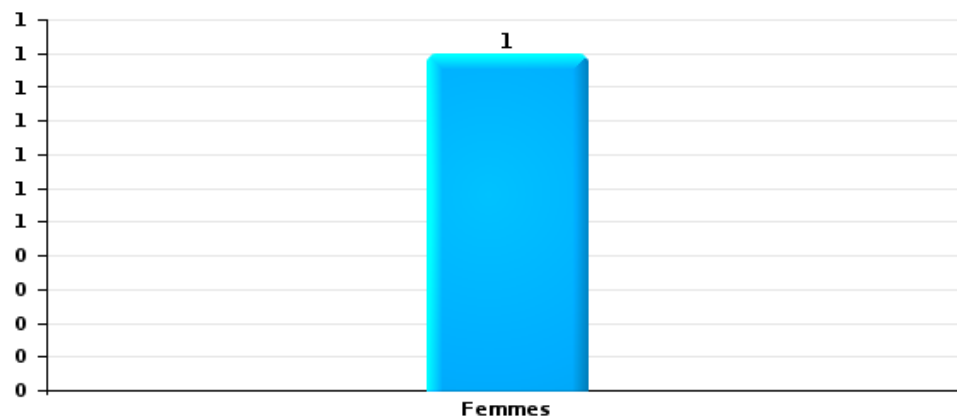
Nombre de suspects-fait selon le sexe





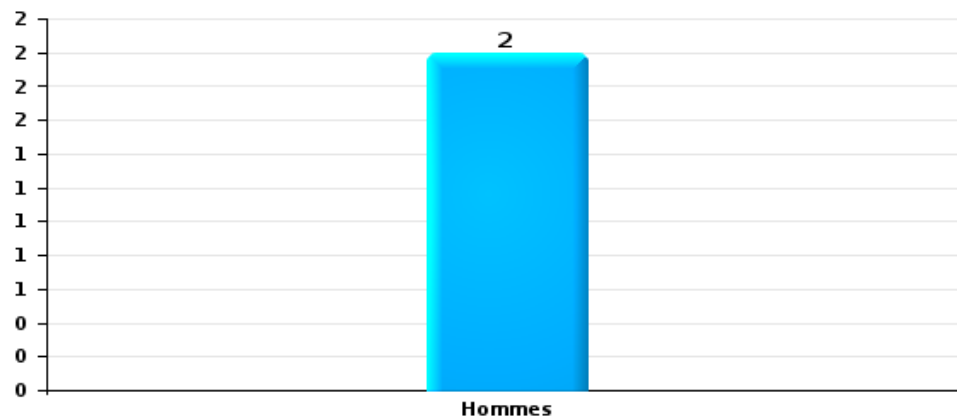
Infr. contre l'intégrité physique

Nombre de suspects-fait selon le sexe



Drogues

Nombre de suspects-fait selon le sexe





2.2. Nombre de suspects-fait selon le sexe des suspects identifiés (TOP 5 des figures criminelles)

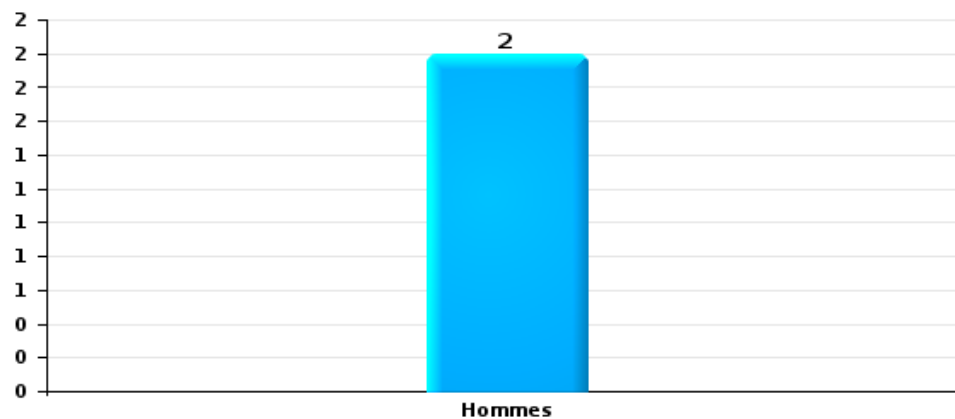
Lorsqu'un même suspect a commis plusieurs faits durant la période considérée, il est aussi comptabilisé plusieurs fois (voir également la note méthodologique)

Theux

2023

Cambriolage dans bâtiment (total)

Nombre de suspects-fait selon le sexe





2.3. Nombre de suspects-fait selon l'âge des suspects identifiés (TOP 5 des catégories principales)

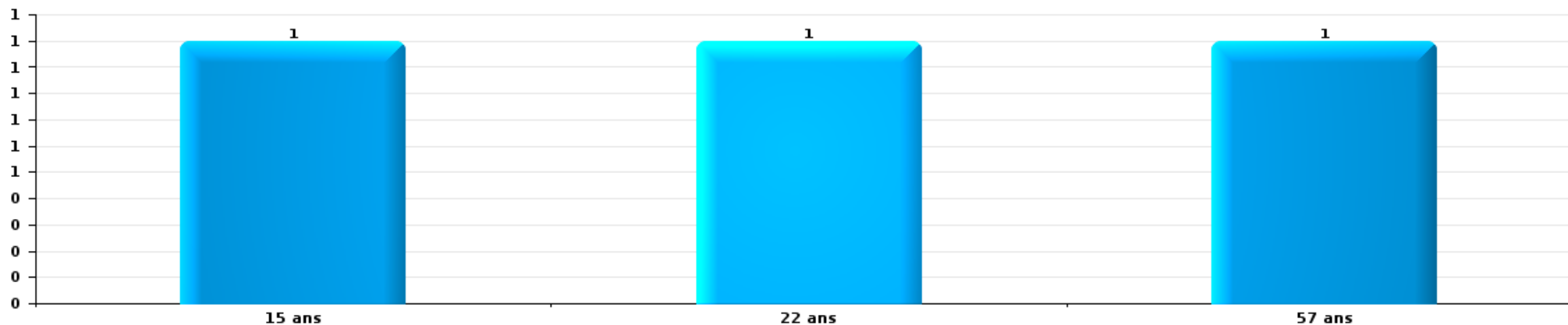
1) Lorsqu'un même suspect a commis plusieurs faits durant la période considérée, il est aussi comptabilisé plusieurs fois, qu'il ait le même âge ou non – 2) Les suspects au-dessous de 14 ans et à partir de 90 ans ne sont pas repris dans le tableau (voir également la note méthodologique)

Theux

2023

Vol et extorsion

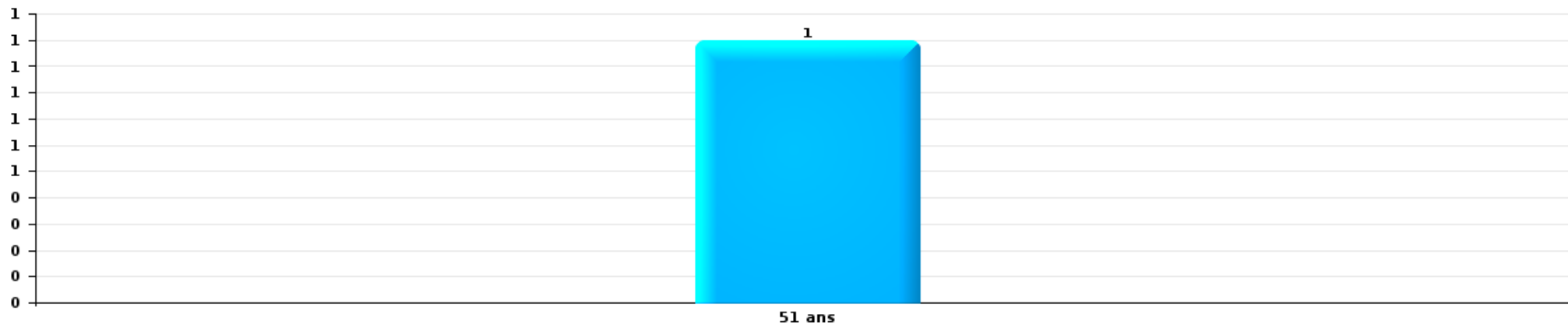
Nombre de suspects-fait par âge (chronologique)






Infr. contre l'intégrité physique

Nombre de suspects-fait par âge (chronologique)



Drogues

Nombre de suspects-fait par âge (chronologique)





2.4. Nombre de suspects-fait selon l'âge des suspects identifiés (TOP 5 des figures criminelles)

1) Lorsqu'un même suspect a commis plusieurs faits durant la période considérée, il est aussi comptabilisé plusieurs fois, qu'il ait le même âge ou non – 2) Les suspects au-dessous de 14 ans et à partir de 90 ans ne sont pas repris dans le tableau (voir également la note méthodologique)

Theux

2023

Cambriolage dans bâtiment (total)

Nombre de suspects-fait par âge (chronologique)



STATISTIQUES POLICIERES DE CRIMINALITE

LIEU DE PERPETRATION: COMMUNE

Theux

***ANNEXE I: DETAIL PAR CATEGORIE DE DELIT
CODE PENAL***

Infraction Code pénal

Infr. contre l'intégrité physique

			2000	2013	2014	2015	2016	2017	2018	2019	2020	2021	2022	2023
Meurtre	Parricide (meurtre)	Tent.							1					
	Empoisonnement (meurtre)	Tent.						1						
	Autres	Tent.	1		1	1					2			
		Sous-total	1		1	1	1	1	1		2			
Torture et maltraitance	Traitement inhumain	Acc.				1							1	
	Traitement dégradant	Acc.						1						
		Sous-total				1	1						1	
Coups et/ou blessures vol. en sphère familiale	Entre partenaires ou ex-partenaires	Acc.	2	14	7	11	20	9	20	15	9	14	14	4
	Lors d'un différend familial en général	Acc.	7											
	Par les parents envers un mineur	Acc.		1	1	2	2	1	2	1	1	2	4	1
	Par les parents envers personne vulnérable	Acc.					1							
	Envers les parents	Acc.		2		2		1	5	3	1	3	2	
	Envers d'autres ascendants directs ou collatéraux	Acc.		1			1			2	1	1		
	Sous-total	9	18	8	15	24	11	27	21	21	12	20	20	5
Coups et/ou blessures vol. hors sphère familiale	Bagarres (=coups réciproques)	Acc.	4	4	8	3	4	6	5	3	3	5	9	
	Coups envers fonctionnaire de police	Acc.						2					1	
	Envers un mineur par une pers. ayant autorité	Acc.	2	1	2	1		1	1	1	2	1	1	
	Envers un mineur qualité de l'auteur inconnue	Acc.	1		2	1	4	2	1	1	4	1	3	2
	Envers pers. vulnérable par pers. ayant autorité	Acc.					1		1					
	Envers pers. vulnérable (qualité auteur inconnue)	Acc.								2				
	Coups envers profession médicale	Acc.									1			
	Coups envers personnel institut d'enseignement	Acc.			1			1	4				1	1
Non spécifié	Acc.	23	23	21	20	22	21	23	26	12	19	22	2	
	Sous-total	30	28	34	25	31	33	35	33	33	22	27	37	5
Abstention coupable	Acc.	1									1	1		
	Sous-total	1									1	1		
Autres infr. volontaires. c/ l'intégrité phys.	Privation de soins à enfant ou personne vulnérable	Acc.	1										1	
	Délaissement d'enfant ou personne vulnérable	Acc.	1	1		1	2	1	3	1		1	1	
	Abandon d'enfant dans le besoin	Acc.				2			2	2				
	Administration substances nuisibles	Acc.											1	
	Entrave méchante à la circulation	Acc.		2	2	3	2	1	1			3	2	1
	Voies de faits et violences légères	Acc.	3	7	7	6	3	2	2	2	2	1	2	3
	Sous-total	5	10	9	12	7	4	8	8	5	1	6	8	2
Infr. involontaires contre l'intégrité physique	Coups et/ou blessures involontaires	Acc.	2		2	1	1	2				1	2	
	Abstention d'entretien enfant/personne vulnérable	Acc.								1			1	
	Morsure de chien	Acc.	3			3	1	5	2	3	3	2	2	
	Sous-total	5		2	4	2	7	7	2	4	3	3	5	

Infr. contre l'intégrité physique

			2000	2013	2014	2015	2016	2017	2018	2019	2020	2021	2022	2023
		Total	51	56	54	57	66	57	73	63	41	57	71	12

Infr. contre la liberté individuelle

		2000	2013	2014	2015	2016	2017	2018	2019	2020	2021	2022	2023
Détention par un particulier	Acc.				1	1				1		1	
	Sous-total				1	1				1		1	
	Total				1	1				1		1	

Infr. contre les mœurs

			2000	2013	2014	2015	2016	2017	2018	2019	2020	2021	2022	2023
Viol n'ayant pas causé la mort	Victime < 10a	Acc.			1				2	1		2		
	Victime 10a - 14a	Acc.	1	3	1	1		1	1	1	1			
	Victime 14a - 16a	Acc.								1		1	1	
	Victime 16a - 18a	Acc.		1		1			1		1	1		
	Victime majeure	Acc.		2		2	1	1	2	1	1	1		
		Tent.					1							
	Victime âge inconnu	Acc.											1	
	Sous-total		1	6	2	4	2	2	6	4	3	6	1	
Viol avec conséquence inconnue		Acc.			1									
		Sous-total			1									
Viol n'ayant pas causé la mort (nvCPS)	Victime < 16a	Acc.												3
	Victime 16a - 18a	Acc.								1				
	Victime majeure	Acc.											1	
	Sous-total									1			4	
Attentat à la pudeur avec violence / menace	Victime < 16a	Acc.				1		2			2	2	1	
	Victime 16a - 18a	Acc.						1						
	Victime majeure	Acc.							2		2	2		
	Sous-total				1		3	2		4	4	1		
Attentat à la pudeur sans violence / menace	Victime < 16a	Acc.		2		1	3	3	1	2	4	1		
	Victime 16a - 18a	Acc.		1			1			1				
	Victime âge inconnu	Acc.		1							1			
	Sous-total		4		1	4	3	1	3	5	1			
Atteinte intégrité sexuelle sans mort (nvCPS)	Victime < 16a	Acc.									1			1
	Sous-total										1			1
Pornographie infantile	Détention	Acc.			1									
	Distribution	Acc.							1		1	3		
	Non spécifié	Acc.			1									
	Sous-total			2					1		1	3		
Incitation à la débauche	Victime mineure	Acc.					1				2			
	Victime majeure	Acc.									1			
	Autre publicité pour débauche	Acc.									1			
	Sous-total					1				4				
Outrage public aux bonnes mœurs	Actions (exhibitionnisme, etc.)	Acc.		1		1	1	1	2	1	2	1		
	Ecrits, images, objets	Acc.					1						1	
	Obscénités en public	Acc.							1					
	Sous-total		1		1	2	1	3	1	2	1	1		
Voyeurisme	Observation/enregistrement de nudité ou intimité	Acc.		1			1							
	Diffusion enregistrement nudité ou intimité	Acc.						3			1	1		
	Sous-total		1			1	3			1	1			
Diffusion contenu sex. but méchant/lucrat. (nvCPS)	Victime majeure	Acc.											1	
	Sous-total												1	

Infr. contre les mœurs

		2000	2013	2014	2015	2016	2017	2018	2019	2020	2021	2022	2023
Grooming (contact par ICT avec mineur < 16 ans)	Acc.								1				
	Sous-total								1				
	Total	1	12	5	7	10	12	13	10	21	16	8	1

FPF/DGR/DR/BIPOL - Statistiques policières de criminalité (date de clôture: 22/09/2023)
 Les données pour les années 2001 jusqu'à 2012 ne sont plus publiées mais restent disponibles sur demande auprès du service BIPOL.
 Les données pour 2023 ne concernent que le 1er trimestre.

Infr. contre autres valeurs morales et sentiments

		2000	2013	2014	2015	2016	2017	2018	2019	2020	2021	2022	2023
Harcèlement	Acc.	9	17	21	9	20	18	26	29	21	34	24	5
	Sous-total	9	17	21	9	20	18	26	29	21	34	24	5
Atteinte à l'honneur	Calomnie et diffamation	Acc.	5	12	6	3	7	6	7	4	7	5	1
	Déclaration calomnieuse	Acc.		1								1	
	Divulgateion méchante	Acc.				1			1		1	1	
	Injures (Délit)	Acc. Tent.	1	6	5	10	4	3	6	5		6	3
	Sous-total	8	11	18	16	8	11	12	13	4	14	10	1
Vie privée	Violation de domicile par un particulier	Acc.	5		1	5	3		3	1	3	2	
	Violation du secret des lettres	Acc.					1						
	Sous-total	4	5		1	5	4		3	1	3	2	
Tapage nocturne		Acc.	6		2	1	2	2	1	3		3	
		Sous-total	6		2	1	2	2	1	3		3	
Abus faiblesses de personnes		Acc.		1					2				
		Sous-total		1					2				
	Total	22	39	40	28	34	35	40	48	29	51	39	6

Infr. relative au statut juridique de l'enfant

			2000	2013	2014	2015	2016	2017	2018	2019	2020	2021	2022	2023
Non-représentation d'enfants	Par les parents	Acc.	3	7	5	3	2	4	3	9	18	13	6	1
	Par une personne qui en a la charge	Acc.										1		
		Sous-total	3	7	5	3	2	4	3	9	18	14	6	1
		Total	3	7	5	3	2	4	3	9	18	14	6	1

Vol et extorsion

			2000	2013	2014	2015	2016	2017	2018	2019	2020	2021	2022	2023	
Vol avec circ. aggr.	Avec violence	Acc.	4	4	4	2	3	3	4	3	1				
		Tent.		1						1					
	Sans violence	Acc.	126	140	103	69	62	41	61	73	35	20	35		11
		Tent.	48	38	27	20	21	19	17	12	10	11	6		2
	Sous-total		178	183	134	91	86	63	82	89	46	31	41	13	
Vol sans circ. aggr.	Avec violence	Acc.	4		2		1			3					1
	Sans violence, Vol à la tire	Acc.	3	3	2	3	4	5	2	4	1	2	1		
		Tent.					1				1				
	Sans violence, Vol d'usage	Acc.	2			1		1		2					
	Sans violence, Vol domestique	Acc.	1	2	1	3	1	2	1	4	1	1	1		
	Sans violence	Acc.	164	65	76	54	69	52	54	48	39	42	45		11
Tent.		1	2	4	2	2						2	1		
	Sous-total		175	72	85	63	78	60	57	61	42	47	48	12	
Vol non spécifié		Acc.	32	2			1	1	1		1				
		Tent.	9												
	Sous-total	41	2			1	1	1		1					
Extorsion		Acc.			1	1		1						1	
		Tent.	1		1	1				1					
	Sous-total	1		2	2	1	1		1				1		
Fabrication de fausses clefs		Acc.	1												
	Sous-total	1													
		Total	396	257	221	156	166	125	140	151	89	78	90	25	

Fraude

		2000	2013	2014	2015	2016	2017	2018	2019	2020	2021	2022	2023	
Blanchiment d'argent	Acc.										1			
	Tent.	1												
	Sous-total	1									1			
Recel	Recel simple	Acc.	1	1		3					1			
	Non spécifié	Acc.			1									
	Sous-total	1	1	1	1	3					1			
Grivèlerie	Carburant / lubrifiant	Acc.	5	1	3		1	2	1					
	Boissons et aliments	Acc.						2						
	Voiture de location	Acc.					1							
	Non spécifié	Acc.												
	Sous-total	4	5	1	3		2	4	1					
Détournement et destruction frauduleuse	Cel frauduleux	Acc.	9	12		6	1	1	1	1	2			
	D'argent, de papiers, etc.	Acc.		1	2		2		1					
	D'objets saisis	Tent.										1		
	De biens mobiliers des époux	Acc.	1	1							1			
	Non spécifié	Acc.			1									
Sous-total	6	10	14	3	6	3	1	2	1	3	1			
Escoquerie	Fraude par internet	Acc.	1	8	7	6	9	10	10	18	37	45	17	
		Tent.	2		2		1	2	3	4	7	4		
	Escoquerie sans internet	Acc.	6	3	5	6	7	3	4	3	3	6	1	
		Tent.		2	3		2		1	1	2			
	Non spécifié	Acc.												
Sous-total	10	9	13	17	12	19	15	18	26	49	55	18		
Tromperie	Marchandises vendues / travail fourni	Acc.		1	1	2	1							
	Sous-total			1	1	2	1							
Abus de confiance et infr. apparentées	Abus de confiance	Acc.	9	6	7	8	8	2	3	6	6	8		
	Abus des faiblesses	Acc.	4	1			1			1	1			
	Sous-total	7	13	7	7	8	9	2	3	7	7	8		
Abus de biens sociaux	Par des A.S.B.L.	Acc.			1									
	Sous-total				1									
Infr. liées à l'insolvabilité	Par le débiteur	Acc.				1								
	Non spécifié	Acc.	2	1										
	Sous-total		2	1		1								
Insolvabilité frauduleuse		Acc.				2								
	Sous-total					2								
Chèques sans provision		Acc.												
	Sous-total	1												
		Total	30	40	38	33	34	34	22	24	34	61	64	18

Dégradation de la propriété

			2000	2013	2014	2015	2016	2017	2018	2019	2020	2021	2022	2023
Incendie volontaire	Dans lieu habité (de jour)	Acc.							1					
	Dans lieu habité (de nuit)	Acc.				1				1	2			
	Dans lieu habité (moment indéterminé)	Tent.						1						
	Dans un autre lieu (de jour)	Acc.	3	1			3	1				1		
	Dans un autre lieu (de nuit)	Acc.	4	4	1		2	1			3			
	Dans un autre lieu (de nuit)	Tent.									1			
	Dans un autre lieu (moment indéterminé)	Acc.		1	1									
	Non spécifié	Acc.	3											
	Sous-total		10	6	2		6	3	1	1	6	1		
Incendie involontaire	Acc.		6	3	2	2	5	2	2	4		2	4	4
	Sous-total		6	3	2	2	5	2	2	4		2	4	4
Destruction, dénaturation, dégradation	Avec circ. aggr.	Acc.	20	7		3	2		1		3	1	1	
	Destruction de biens agricoles	Acc.		1	1			1			2			
	Non spécifié	Acc.	7											
	Sous-total		27	8	1	3	2	1	1		5	1	1	
Vandalisme	Sur véhicules	Acc.	15	57	43	25	28	15	34	24	16	21	24	2
	Sur autres biens mobiliers	Acc.	27	14	7	4	10	10	3	6	5	3	1	1
	Sur autres biens mobiliers	Tent.	1											
	Graffitis	Acc.		5	10	1		1		2	1	1		
	Autres détériorations sur biens immobiliers	Acc.	20	19	13	10	6	10	10	10	15	11	5	1
	Dégradation de clôture	Acc.	2	6	4	3	1		2	5				
	Sous-total		65	101	77	43	45	36	49	47	37	36	30	4
	Total		108	118	82	48	58	42	53	52	48	40	35	8

Infr. contre la Sécurité de l'Etat

		2000	2013	2014	2015	2016	2017	2018	2019	2020	2021	2022	2023
Sûreté intérieure de l'Etat	Acc.										1		
	Sous-total										1		
Terrorisme	Groupe terroriste	Acc.					1						
	Sous-total						1						
	Total						1				1		

Infr. contre la sécurité publique

		2000	2013	2014	2015	2016	2017	2018	2019	2020	2021	2022	2023
Association de malfaiteurs	Acc.						1					2	
	Sous-total						1					2	
Evasion de prisonniers	Non-respect surveillance électronique	Acc.											1
	Sous-total												1
Menaces	Verbales	Acc.	19	23	9	19	14	14	18	18	6	15	5
	Ecrites	Acc.	1	6	10	5	6	6	4	7	9	6	5
	Par gestes, emblèmes	Acc.	8	5	5	3	3	3	6	5	5	6	2
	Alerte à la bombe	Acc.					1						
	Non spécifié	Acc.	1										
	Sous-total	39	30	38	17	28	24	21	31	32	17	26	8
	Total	39	30	38	17	28	25	21	31	32	17	28	9

Infr. contre l'autorité publique

		2000	2013	2014	2015	2016	2017	2018	2019	2020	2021	2022	2023
Violence c/ personnes investies autorité publique	Acc.				1								
	Sous-total				1								
Rébellion	Rébellion armée	Acc.		2			1			1	2		1
	Rébellion non armée	Acc.	2	2	2	2	1	2	2	3	2	3	
	Non spécifié	Acc.								1			
	Sous-total	3	2	4	2	2	2	2	2	5	4	3	1
Outrages	Acc.		2	7	3	8	3	2	3	6	2	4	
	Sous-total		2	7	3	8	3	2	3	6	2	4	
Autres infractions	Bris de scellés	Acc.	1		1								
	Lois sur les inhumations	Acc.									1		
	Sous-total		1		1						1		
	Total	3	5	11	7	10	5	4	5	11	7	7	1

Infr. contre la foi publique

			2000	2013	2014	2015	2016	2017	2018	2019	2020	2021	2022	2023
Faux en écritures	Faux en écritures	Acc.	4	4			1	2	2		2	1	1	3
	Usage de faux en écrit. et écrit. falsifiées	Acc.	1	7	1	1	2	2	3	4	3	1	4	2
		Sous-total	5	11	1	1	3	4	5	4	5	2	5	5
Usurpation	Immixtion dans fonctions publiques	Acc.	1						2					
	De fonctions	Acc.		1										
	De nom	Acc.	1	4	3	1	3	2	5	7		4	6	3
		Sous-total	2	5	3	1	3	2	7	7		4	6	3
Contrefaçon / falsification	Contrefaçon	Acc.			1	4		1	1					
	Falsification	Acc.		1										
		Sous-total		1	1	4		1	1					
Fausses monnaies	Emission	Acc.	3					2						
	Non spécifié	Acc.	3											
	Autres	Acc.	5											
		Sous-total	11					2						
Faux en justice	Fausses déclarations	Acc.				1	1						1	
		Sous-total				1	1						1	
		Total	18	17	5	7	7	9	13	11	5	6	12	8



Theux

Infraction Code pénal

Infr. contre la famille

		2000	2013	2014	2015	2016	2017	2018	2019	2020	2021	2022	2023
Abandon de famille	Acc.	3											
	Sous-total	3											
Refus du droit aux relations personnelles	Acc.	9	6	16	7	5	12	7	11	9	14	5	1
	Sous-total	9	6	16	7	5	12	7	11	9	14	5	1
Non-acquittement pension alimentaire	Acc.	10	2	4	1	1	1						
	Sous-total	10	2	4	1	1	1						
	Total	22	8	20	8	6	13	7	11	9	14	5	1

Criminalité informatique

		2000	2013	2014	2015	2016	2017	2018	2019	2020	2021	2022	2023
Hacking	Acc.		2	2		1			2	3	1		
	Sous-total		2	2		1			2	3	1		
Faux en informatique	Acc.		3			1	3	2					
	Sous-total		3			1	3	2					
Fraude informatique	Acc.		4	7	3	9	7	11	27	3	9	15	7
	Tent.						2	2		1			
	Sous-total		4	7	3	9	9	13	27	4	9	15	7
Sabotage	Acc.		1										
	Sous-total		1										
	Total		10	9	3	11	12	15	29	7	10	15	7

Exercice illégal de l'autorité publique

		2000	2013	2014	2015	2016	2017	2018	2019	2020	2021	2022	2023
Corruption publique	Acc.								1				
	Sous-total								1				
	Total								1				



Traite des êtres humains

	2000	2013	2014	2015	2016	2017	2018	2019	2020	2021	2022	2023
Exploitation sexuelle Acc.											1	
Sous-total											1	
Exploitation économique Acc.		1	1									
Sous-total		1	1									
Crimes et délits forcés Acc.						1						
Sous-total						1						
Total		1	1			1					1	

Autres infractions Code pénal

	2000	2013	2014	2015	2016	2017	2018	2019	2020	2021	2022	2023
Acc.							1	1	1			
Sous-total							1	1	1			
Total							1	1	1			

Contravention Code pénal

	2000	2013	2014	2015	2016	2017	2018	2019	2020	2021	2022	2023
Injures (Contravention) Acc.	8											
Sous-total	8											
Divagation d'animaux Acc.	1											
Sous-total	1											
Autres contraventions CP Acc.	3			1								
Sous-total	3			1								
Total	12			1								

STATISTIQUES POLICIERES DE CRIMINALITE

LIEU DE PERPETRATION: COMMUNE

Theux

***ANNEXE II: DETAIL PAR CATEGORIE DE DELIT
LOIS SPECIALES***



Theux

Infraction Lois spéciales

Drogues

			2000	2013	2014	2015	2016	2017	2018	2019	2020	2021	2022	2023
Détention	Acc.		7	14	13	6	5	21	9	13	17	13	5	3
	Sous-total		7	14	13	6	5	21	9	13	17	13	5	3
Usage	Usage individuel	Acc.	2											
	Faciliter l'usage	Acc.		1	1						1			
	Incitation à l'usage	Acc.					1							
	Sous-total		2	1	1		1	1			1			
Importation et exportation	Acc.		3		1	1	1	1	1	3	1			
	Sous-total		3		1	1	1	1	1	3	1			
Fabrication	Acc.			3			1	3				2		
	Tent.												1	
	Sous-total			3			1	3				2	1	
Commerce	Acc.		2	4	2	1	2	1	4	1				3
	Sous-total		2	4	2	1	2	1	4	1				3
Autres	Acc.		3											
	Sous-total		3											
	Total		17	22	17	8	9	27	14	17	19	15	9	3

Législation sur les étrangers

			2000	2013	2014	2015	2016	2017	2018	2019	2020	2021	2022	2023
Transmigration illégale	Mariages simulés/blancs sans récompense/contrainte	Acc.			3									
	Cohab. légale de complais. sans récompense/contr.	Acc.										1		
	Accès au territoire	Acc.		3			1	4			2	3	2	
	Séjour	Acc.		2	1		1	3				2	4	1
	Pas de port de documents d'identité ou de voyage	Acc.											1	
	Inscription au registre des étrangers	Acc.		3	1	1	1	1	1		1	22	22	
	Sous-total			8	5	1	3	8		1	24	28	7	1
Aide au séjour illégal	Acc.			1										
	Sous-total			1										
	Total			9	5	1	3	8		1	24	28	7	1



Environnement

			2000	2013	2014	2015	2016	2017	2018	2019	2020	2021	2022	2023
Déchets	Transport de déchets	Acc.		5	3	5	1		1	3	1	2	3	
	Déchets par professionnel	Acc.		2	1	2	2				1			
	Déchets par particulier	Acc.		6	8	30	22	1	1	5	17	1	3	
	Déchets par personne indéterminée	Acc.	23											
	Sous-total		23	13	12	37	25	1	2	8	19	3	6	
Autres que déchets	Urbanisme	Acc.	5	29	31	12	22	9	12	12	5	4	1	
	Permis d'environnement	Acc.							1					
	Bruit	Acc.	1	3										
	Pollution de l'eau	Acc.	3	3	1									
	Pollution de l'air	Acc.	2											
	Autres nuisances en matière d'environnement	Acc.	2	1			1							
	Sous-total		13	36	32	12	23	9	13	12	5	4	1	
Biodiversité / Faune et flore	Bien-être animal	Acc.	10	1	1		1		2		1	1	2	
		Tent.	1											
	Protection de la nature	Acc.				1				1		1		
	Permis / autorisation animaux	Acc.	1							1				
	Destruction d'animaux	Acc.			2		2	2						
	Sous-total		12	1	3	1	3	2	2	2	1	2	2	
Non spécifié		Acc.	1											
	Sous-total		1											
	Total		49	50	47	50	51	12	17	22	25	9	9	



Armes et explosifs

			2000	2013	2014	2015	2016	2017	2018	2019	2020	2021	2022	2023
Détention illégale	Arme à feu	Acc.		15	4	2	1	7	4	9	5	4	5	
	Arme blanche ou non à feu	Acc.		4	2		2		3	4	2	2	2	
	Munition	Acc.		1						2	1			
	Pièces/accessoires	Acc.								1				
	Non spécifié	Acc.	2				1							
	Sous-total		2	20	6	2	4	7	7	16	8	6	7	
Port / transport illégal	Arme à feu	Acc.		1		1				1			2	
	Arme blanche ou non à feu	Acc.		9	4	2	2	2	3	5	2		3	1
	Non spécifié	Acc.	4											
	Sous-total		4	10	4	3	2	2	3	6	2		5	1
Commerce illégal	Arme à feu	Acc.				2	1	1						
	Non spécifié	Acc.						1						
	Sous-total					2	1	2						
Fabrication / réparation illégale	Arme à feu	Acc.						1				1		
	Sous-total							1				1		
Autre	Vente par correspondance/internet d'arme à feu	Acc.						1						
	Sous-total							1						
	Total		6	30	10	7	7	13	10	22	10	7	12	1

Protection de la personne

			2000	2013	2014	2015	2016	2017	2018	2019	2020	2021	2022	2023
Discrimination	Racisme et xénophobie	Acc.		1	3		1			1	4			1
	Sous-total			1	3		1			1	4			1
Protection de la vie privée		Acc.	8	2	2				1				1	
	Sous-total		8	2	2				1				1	
Caméras de surveillance		Acc.							1					
	Sous-total								1					
Droit à l'image		Acc.		1						1				
	Sous-total			1						1				
	Total		8	4	5		1		2	2	4		1	1



Theux

Infraction Lois spéciales

Hormones et dopage

		2000	2013	2014	2015	2016	2017	2018	2019	2020	2021	2022	2023
Détention	Acc.			1			1						
	Sous-total:			1			1						
	Total:			1			1						

Sécurité privée

		2000	2013	2014	2015	2016	2017	2018	2019	2020	2021	2022	2023
Entreprises de gardiennage / de sécurité	Acc.		1										
	Sous-total:		1										
	Total:		1										

Protection de la jeunesse

		2000	2013	2014	2015	2016	2017	2018	2019	2020	2021	2022	2023
Législation sur l'obligation scolaire	Acc.	1					1					1	
	Sous-total:	1					1					1	
Législation sur la protection de la jeunesse	Acc.	3	4	7	4	3	7	3		5	4	8	2
	Sous-total:	3	4	7	4	3	7	3		5	4	8	2
	Total:	4	4	7	4	3	8	3		5	4	9	2



Code pénal social

		2000	2013	2014	2015	2016	2017	2018	2019	2020	2021	2022	2023
Harcèlement au travail	Acc.			1				1	2	3	2		
	Sous-total:			1				1	2	3	2		
Mise en danger du travailleur	Acc.										1		
	Sous-total:										1		
Age d'admission au travail	Acc.										1	1	
	Sous-total:										1	1	
Temps de travail	Acc.				1			1					
	Sous-total:				1			1					
Travail illégal	Acc.		1								1		
	Sous-total:		1								1		
Fraude sociale aux cotisations (travail au noir)	Acc.		6	4	6	1	1	1		1	1	2	
	Sous-total:		6	4	6	1	1	1		1	1	2	
Documents sociaux	Acc.				2		1	1				1	
	Sous-total:				2		1	1				1	
Infr. contre foi publique en droit pénal social	Acc.			2				1			1		
	Sous-total:			2				1			1		
Escroquerie en droit pénal social	Acc.		2	7	4	1	3	3	4	2	1		1
	Sous-total:		2	7	4	1	3	3	4	2	1		1
Autres	Acc.		2					1					
	Sous-total:		2					1					
	Total:		11	14	13	2	5	9	6	6	8	4	1

Ivresse et alcool

		2000	2013	2014	2015	2016	2017	2018	2019	2020	2021	2022	2023
Ivresse publique	Acc.	4	4	2	1	2	2	2	3	3	4	6	
	Sous-total:	4	4	2	1	2	2	2	3	3	4	6	
	Total:	4	4	2	1	2	2	2	3	3	4	6	



Législation sur les élections

		2000	2013	2014	2015	2016	2017	2018	2019	2020	2021	2022	2023
	Acc.			1									
	Sous-total:			1									
	Total:			1									

Registre de population

		2000	2013	2014	2015	2016	2017	2018	2019	2020	2021	2022	2023
	Acc.	13	29	36	17	24	29	17	23	22	32	20	7
	Sous-total:	13	29	36	17	24	29	17	23	22	32	20	7
	Total:	13	29	36	17	24	29	17	23	22	32	20	7

Carte d'identité

		2000	2013	2014	2015	2016	2017	2018	2019	2020	2021	2022	2023
Pas en possession	Acc.			1		1	1						
	Sous-total:			1		1	1						
Refus de présentation	Acc.		1		2								
	Sous-total:		1		2								
Non spécifié	Acc.						2						
	Sous-total:						2						
Autres	Acc.											1	
	Sous-total:											1	
	Total:		1	1	2	1	3					1	



Santé publique

		2000	2013	2014	2015	2016	2017	2018	2019	2020	2021	2022	2023
Politique de la santé	Acc.									9			
	Sous-total:									9			
Denrées alimentaires	Acc.		1										
	Sous-total:		1										
Refus ou négligence respect mesures	Acc.									82	62	3	
	Sous-total:									82	62	3	
Autres	Acc.									14	1		
	Sous-total:									14	1		
	Total:		1							105	63	3	

Travail

		2000	2013	2014	2015	2016	2017	2018	2019	2020	2021	2022	2023
Commerce ambulant	Acc.		1			2							
	Sous-total:		1			2							
Fraude sociale aux cotisations (travail au noir)	Acc.		4		3				1	1	1		2
	Sous-total:		4		3				1	1	1		2
Accès à l'exercice d'une profession	Acc.		3	1	2								
	Sous-total:		3	1	2								
Autres	Acc.			1			1		1				
	Sous-total:			1			1		1				
	Total:		8	2	5	2	1		2	1	1		2



Protection des revenus publics

		2000	2013	2014	2015	2016	2017	2018	2019	2020	2021	2022	2023
Douane et accises	Acc.						1						
	Sous-total:						1						
Taxe de circulation / TMC	Acc.											5	
	Sous-total:											5	
Fraude TVA	Acc.							1					
	Sous-total:							1					
Fraude fiscale - impôts sur le revenu	Acc.							1					
	Sous-total:							1					
Fraude autres revenus publics	Acc.				1								
	Sous-total:				1								
Non spécifié	Acc.				1								
	Sous-total:				1								
	Total:				2		1	2				5	

Législation économique

		2000	2013	2014	2015	2016	2017	2018	2019	2020	2021	2022	2023
Sociétés	Acc.											1	
	Sous-total:											1	
	Total:											1	

Pratiques commerciales

		2000	2013	2014	2015	2016	2017	2018	2019	2020	2021	2022	2023
Pratiques du marché et protection du consommateur	Acc.	2											
	Sous-total:	2											
Registre de commerce	Acc.				1								
	Sous-total:				1								
Autres	Acc.				1								
	Sous-total:				1								
	Total:	2			2								



Autres lois spéciales

		2000	2013	2014	2015	2016	2017	2018	2019	2020	2021	2022	2023
Transport	Acc.			1							2	1	
	Sous-total:			1							2	1	
Prévention: incendies, explosions, accidents	Acc.	1		1									
	Sous-total:	1		1									
Loteries et jeux de hasard	Acc.	1											
	Sous-total:	1											
Infractions Loi police chemins de fer	Acc.								1				
	Sous-total:								1				
Moyens de communications électroniques	Acc.										1		
	Sous-total:										1		
Autres	Acc.	2		1							1		
	Sous-total:	2		1							1		
	Total:	4		3					1		4	1	

STATISTIQUES POLICIERES DE CRIMINALITE

LIEU DE PERPETRATION: COMMUNE

Theux

***ANNEXE III: DETAIL
FIGURES CRIMINELLES / PHENOMENES***



Theux

FC Vol moyen de transport

		2000	2013	2014	2015	2016	2017	2018	2019	2020	2021	2022	2023
Vol de voiture	Acc.	30	12	16	6	5	3	4	2	4	3	2	1
	Tent.	16	1		2								
	Total	46	13	16	8	5	3	4	2	4	3	2	1
Vol de moto	Acc.	3	2			1	1	1	1		1	2	
	Total	3	2			1	1	1	1		1	2	
Carjacking	Acc.	2	1	1					1				
	Tent.				1								
	Total	2	1	1	1				1				
Homejacking	Acc.				1			1					
	Total				1			1					
Vol dans les garages	Acc.		6	2	2	1							
	Total		6	2	2	1							
Vol de vélomoteur	Acc.	18	2	2	1	2		2	1	1	2	1	
	Total	18	2	2	1	2		2	1	1	2	1	
Vol de vélo	Acc.	9	2	1	2	4	4	9	3	5	1	3	2
	Total	9	2	1	2	4	4	9	3	5	1	3	2



FC Cambriolage

		2000	2013	2014	2015	2016	2017	2018	2019	2020	2021	2022	2023
Cambriolage dans habitation	Acc.	62	79	54	26	33	22	27	28	9	5	14	6
	Tent.	29	27	17	14	11	10	9	9	2	4	3	
	Total	91	106	71	40	44	32	36	37	11	9	17	6
Cambriolage ds entreprise ou commerce	Acc.	20	13	14	8	6	4	6	5	4	2	2	
	Tent.	2		6	2	4	2	2		1	1	1	
	Total	22	13	20	10	10	6	8	5	5	3	3	
Cambriolage ds service public ou bâtiment administ	Acc.	7	4	7	9	5		8	6	2	1	1	3
	Tent.	1	2		1	1	3	3		1	2		1
	Total	8	6	7	10	6	3	11	6	3	3	1	4
Vol au bélièr	Acc.		2	3									
	Tent.												
	Total		2	3									
Cambriolage dans bâtiment (total)	Acc.	89	96	74	43	44	26	41	39	15	8	17	9
	Tent.	32	29	23	17	16	15	14	9	4	7	4	1
	Total	121	125	97	60	60	41	55	48	19	15	21	10

FC Vol autre

		2000	2013	2014	2015	2016	2017	2018	2019	2020	2021	2022	2023
Vol à main armée	Acc.	2	2	4	1	1	1	3	2	1			
	Tent.		1										
	Total	2	3	4	1	1	1	3	2	1			
Vol avec violence sans arme	Acc.	6	4	5	2	5	3	1	4			1	1
	Tent.	1			1	1			2				
	Total	7	4	5	3	6	3	1	6			1	1
Vol dans ou sur un véhicule	Acc.	68	26	18	18	11	9	19	31	17	9	19	4
	Tent.	7	3	3	2	6	1	2	1	2	2		
	Total	75	29	21	20	17	10	21	32	19	11	19	4
Vol d'armes et explosifs	Acc.	4	3	2	2	2	1		1		1		
	Tent.												
	Total	4	3	2	2	2	1		1		1		



FC Vol autre

		2000	2013	2014	2015	2016	2017	2018	2019	2020	2021	2022	2023
Vol à l'arraché	Acc.	2					2	2	1				
	Tent.								1				
	Total	2					2	2	2				
Vol à la tire	Acc.	3	3	3	3	4	5	2	4	1	2	2	
	Tent.					1				1			
	Total	3	3	3	3	5	5	2	4	2	2	2	
Vol à l'étalage	Acc.	1	5	5	3	3	1	1				2	1
	Tent.			1									
	Total	1	5	6	3	3	1	1				2	1
Vol par ruse	Acc.	7	1	1	2	2	3	2	1			1	
	Tent.	2			1								
	Total	9	1	1	3	2	3	2	1			1	
Vol de métaux	Acc.	3	1	2	3	1	1		1		1	2	
	Tent.												
	Total	3	1	2	3	1	1		1		1	2	
Vol sur les chantiers	Acc.	1		1	3				2	1	6	2	
	Tent.												
	Total	1		1	3				2	1	6	2	
Home-invasion	Acc.				1	1		1					
	Tent.												
	Total				1	1		1					
Vol d'animaux	Acc.	4	1	1	1	2					1		
	Tent.												
	Total	4	1	1	1	2					1		
Vol de cargaison	Acc.		1				1		2				
	Tent.												
	Total		1				1		2				



Criminalité ICT

		2000	2013	2014	2015	2016	2017	2018	2019	2020	2021	2022	2023
Fraude de cartes de paiements	Acc.		2	2	1	4	2	1	1		1	2	1
	Total		2	2	1	4	2	1	1		1	2	1
Phishing	Acc.							1	6				
	Total							1	6				

FC Autre

		2000	2013	2014	2015	2016	2017	2018	2019	2020	2021	2022	2023
Violence contre les métiers d'intérêt général	Acc.			1	1		3	4		1	1	2	1
	Total			1	1		3	4		1	1	2	1
Viol collectif	Acc.							1				1	
	Total							1				1	
Graffiti	Acc.		5	10	1		1		2	1	1		
	Total		5	10	1		1		2	1	1		
Dégradation de voiture	Acc.	11	51	38	20	24	14	33	23	18	20	20	2
	Tent.									1			
	Total	11	51	38	20	24	14	33	23	19	20	20	2
Rixe au couteau	Tent.							1					
	Total							1					



PH Violence intrafamiliale (VIF)

		2000	2013	2014	2015	2016	2017	2018	2019	2020	2021	2022	2023
VIF: physique, dans le couple	Acc.	2	14	7	12	21	10	20	15	10	14	14	4
	Total	2	14	7	12	21	10	20	15	10	14	14	4
VIF: physique, envers des descendants	Acc.	1	3	1	2	3	1	3	1	1	4	5	1
	Tent.							1					
	Total	1	3	1	2	3	1	4	1	1	4	5	1
VIF: physique, envers d'autres membres	Acc.	9	3	1	2	1	1	5	5	2	4	4	
	Tent.							1					
	Total	9	3	1	2	1	1	6	5	2	4	4	
VIF: sexuelle, envers des descendants	Acc.							1	1	3	3	1	
	Total							1	1	3	3	1	
VIF: sexuelle, envers d'autres membres	Acc.				1								
	Total				1								
VIF: psychique, dans le couple	Acc.	12	15	23	10	7	17	10	20	27	29	11	4
	Total	12	15	23	10	7	17	10	20	27	29	11	4
VIF: psychique, envers des descendants	Acc.	1	1	1									
	Total	1	1	1									
VIF: psychique, envers d'autres membres	Acc.	1											1
	Total	1											1
VIF: économique, dans le couple	Acc.	1	3	1	1		1						
	Total	1	3	1	1		1						
VIF: économique, envers d'autres membres	Acc.	16	2	5	1	1	3						
	Total	16	2	5	1	1	3						



PH Hormones et dopage

	2000	2013	2014	2015	2016	2017	2018	2019	2020	2021	2022	2023
Dopage humain Acc.			1			1						
Total			1			1						
Engraissement illégal Acc.			1				1					
Total			1				1					

PH Drogues

	2000	2013	2014	2015	2016	2017	2018	2019	2020	2021	2022	2023
Vente de cocaïne Acc.			1		2							
Total			1		2							
Production de cannabis (culture) Acc.		2			1	2				1		
Total		2			1	2				1		
Vente-traffic d'héroïne Acc.					1							
Total					1							

PH Trafic d'armes

	2000	2013	2014	2015	2016	2017	2018	2019	2020	2021	2022	2023
Commerce et production d'arme à feu et mun. Acc.				2	1	3				1		
Total				2	1	3				1		

PH Traite des êtres humains

	2000	2013	2014	2015	2016	2017	2018	2019	2020	2021	2022	2023
TEH - exploitation économique Acc.		1	1									
Total		1	1									
TEH - exploitation sexuelle Acc.											1	
Total											1	

PH Violence dans l'espace public

	2000	2013	2014	2015	2016	2017	2018	2019	2020	2021	2022	2023
Violence physique (transport public) Acc.	2	1				1				1		
Total	2	1				1				1		



PH Violence dans l'espace public

		2000	2013	2014	2015	2016	2017	2018	2019	2020	2021	2022	2023
Violence physique (voie publique)	Acc.	14	18	19	15	18	17	19	15	17	21	15	2
	Tent.				1								
	Total	14	18	19	16	18	17	19	15	17	21	15	2
Violence physique (autre endroit public)	Acc.		1	2			1	1			1		
	Tent.	1											
	Total	1	1	2			1	1			1		
Violence physique (endroit accessible au public)	Acc.	5	4	5	5	4	6	3	5	1		9	2
	Tent.												
	Total	5	4	5	5	4	6	3	5	1		9	2
Violence sexuelle (transport public)	Acc.		1				1						
	Tent.												
	Total		1				1						
Violence sexuelle (voie publique)	Acc.		2	1		1		3		2	1	1	
	Tent.												
	Total		2	1		1		3		2	1	1	
Violence sexuelle (autre endroit public)	Acc.										1		
	Tent.												
	Total										1		
Violence sexuelle (endroit accessible au public)	Acc.					1	1		1	1	2		
	Tent.												
	Total					1	1		1	1	2		
Violence psychique (transport public)	Acc.	1		1		1		1					
	Tent.												
	Total	1		1		1		1					
Violence psychique (voie publique)	Acc.	10	15	22	13	9	8	11	15	17	18	12	4
	Tent.												
	Total	10	15	22	13	9	8	11	15	17	18	12	4
Violence psychique (autre endroit public)	Acc.	1			1	3	1					1	
	Tent.												
	Total	1			1	3	1					1	
Violence psychique (endroit accessible au public)	Acc.	8	5	8	1	5	4	3	4	2	5	2	2
	Tent.												
	Total	8	5	8	1	5	4	3	4	2	5	2	2
Vol à main armée (voie publique)	Acc.	1	1	1			1						
	Tent.		1										
	Total	1	2	1			1						



PH Violence dans l'espace public

		2000	2013	2014	2015	2016	2017	2018	2019	2020	2021	2022	2023
Vol à main armée (endroit accessible au public)	Acc.		1	2					2				
	Total		1	2					2				
Vol avec violence sans arme (transport public)	Acc.						1						
	Total						1						
Vol avec violence sans arme (voie publique)	Acc.	3	2	1	1	1		1	1				
	Tent.				1				1				
	Total	3	2	1	2	1		1	2				
Vol avec violence sans arme (endr. acces. au pub.)	Acc.	2	1	2		1			1				1
	Tent.	1											
	Total	3	1	2		1			1				1

PH Autre

		2000	2013	2014	2015	2016	2017	2018	2019	2020	2021	2022	2023
Faux policiers	Acc.		1										
	Total		1										
Terrorisme, extrémisme et radicalisme	Acc.						1				1		
	Total						1				1		
Cyberharcèlement	Acc.		2	9	3	7	10	8	9	4	4	3	1
	Total		2	9	3	7	10	8	9	4	4	3	1
Fraude à l'identité	Acc.	2	5	3	2	3	3	5	7		5	7	6
	Total	2	5	3	2	3	3	5	7		5	7	6

STATISTIQUES POLICIERES DE CRIMINALITE

LIEU DE PERPETRATION: COMMUNE

Theux

***ANNEXE IV: FAITS ENREGISTRES
NON CRIMINELS***



Theux

Faits non criminels

Maladies / Décès / Disparition

	2000	2013	2014	2015	2016	2017	2018	2019	2020	2021	2022	2023
Suicide	6	7	11	6	4	7	14	7	9	6	6	2
Personne malade	1	8	6	4	8	7	3	8	3	8	5	
Décès suspect	1		1		1	1		1		1		1
Décès naturel	1	1	2		5	2	2	3	1	2	3	
Disparition (personne disparue)	6	2	4	2		5	2	1	2	2	5	1
Accident (sauf roulage)		1	2		1		1			2	1	
Total	15	19	26	12	19	22	22	20	15	21	20	4

Appels

	2000	2013	2014	2015	2016	2017	2018	2019	2020	2021	2022	2023
Alarme	1									1		
Appels	6	1							1		1	
Total	7	1							1	1	1	

Problèmes sociaux

	2000	2013	2014	2015	2016	2017	2018	2019	2020	2021	2022	2023
Différends familiaux	27	23	13	7	2	6	3	1	3	3	5	3
Différend (pas de coups)	14	6	6	3	4		2	1		3	1	1
Affaire civile	6	4	6	1	1	2		1	1	1	1	
Protection de la jeunesse	29	4	6	6	4	6	9	7	5	7	5	2
Autres	4	6	2				1	1				
Total	80	43	33	17	11	14	15	11	9	14	12	6



Catastrophes

	2000	2013	2014	2015	2016	2017	2018	2019	2020	2021	2022	2023
Fuite de gaz									1			
Total									1			

Ordre public

	2000	2013	2014	2015	2016	2017	2018	2019	2020	2021	2022	2023
Troubles		1	2	1		1		1			2	
Total		1	2	1		1		1			2	

Agissements suspects

	2000	2013	2014	2015	2016	2017	2018	2019	2020	2021	2022	2023
	11	7	5	7	4	3	2		4	1		2
Total	11	7	5	7	4	3	2		4	1		2

Objets trouvés

	2000	2013	2014	2015	2016	2017	2018	2019	2020	2021	2022	2023
	2								1	1		
Total	2								1	1		

Objets perdus

	2000	2013	2014	2015	2016	2017	2018	2019	2020	2021	2022	2023
	49	326	267	159	157	126	166	138	156	255	186	40
Total	49	326	267	159	157	126	166	138	156	255	186	40



Autres non-infractions

	2000	2013	2014	2015	2016	2017	2018	2019	2020	2021	2022	2023
Ordonnance de capture	1											
Non-respect des conditions								1		2	2	
Procès-verbal d'information	9	9	14	4	3			1	1	1		
Notification		3	4	1	1	2		2	2	5	4	1
Dégradation involontaire câbles (non-télécom)					1		1	1				
Demande signalement surveillance électronique											7	
Fonction de contrôle armes			2		1	2				2	2	
Autres non infractions	9											
Total	19	12	20	5	6	4	1	5	3	10	15	1