

STATISTIQUES POLICIERES DE CRIMINALITE

LIEU DE PERPETRATION: COMMUNE

Stoumont

2000 - Trimestre 1 2023

Police fédérale - DGRIDRIIBIPOL

STATISTIQUES POLICIERES DE CRIMINALITE

LIEU DE PERPETRATION: COMMUNE

Stoumont

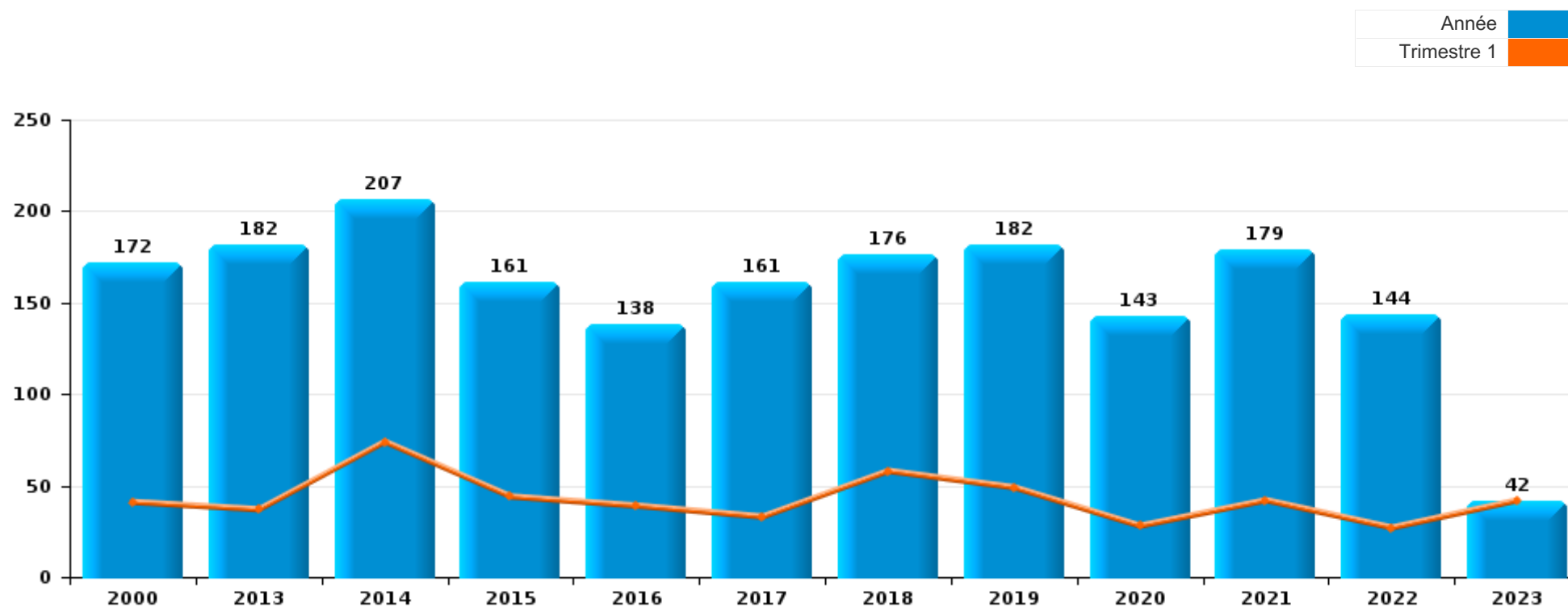
PARTIE I : INFRACTIONS JUDICIAIRES

CRIMINALITE ENREGISTREE COMMISE AU NIVEAU DE LA COMMUNE



Stoumont

	2000	2013	2014	2015	2016	2017	2018	2019	2020	2021	2022	2023
Nombre total des délits	172	182	207	161	138	161	176	182	143	179	144	42



FPF/DGR/DRI/BIPOL - Statistiques policières de criminalité (date de clôture: 22/09/2023)

Les données pour les années 2001 jusqu'à 2012 ne sont plus publiées mais restent disponibles sur demande auprès du service BIPOL.

Les données pour 2023 ne concernent que le 1er trimestre.



Stoumont

	2000	2013	2014	2015	2016	2017	2018	2019	2020	2021	2022	2023
Vol et extorsion	93	67	70	52	51	54	69	49	37	25	29	5
Infr. contre autres valeurs morales et sentiments	3	12	21	10	13	12	12	27	15	26	15	8
Dégradation de la propriété	20	26	27	14	9	13	13	10	15	13	8	
Infr. contre l'intégrité physique	10	18	9	13	11	15	20	16	10	19	8	5
Fraude	7	11	7	9	6	8	9	14	18	15	19	8
Armes et explosifs	1	9	5	4	7	2	12	13	13	34	5	1
Infr. contre la sécurité publique	5	18	8	5	4	8	6	12	8	15	6	3
Environnement	19	2	7	17	6	14	2	3	3		6	
Infr. contre la famille	2	3	1	6	6	14	5	8	1	1	7	2
Criminalité informatique			4	1	5	1	4	3	4	7	16	5
Infr. relative au statut juridique de l'enfant			6	2	3	3	7	8	1	8	7	
Registre de population		4	5	11	4	9	2	4			2	
Infr. contre les moeurs	5	3	4	4	2	2	4	2	6	4	2	
Législation sur les étrangers		1	27	1	2							
Drogues				1		3		9		3	1	1
Infr. contre la foi publique	1	2	1	3	3		1	2	2	1		
Protection de la jeunesse	1		1	3	1	2				2	4	1
Autres lois spéciales	1	4	1				2			1	2	2
Protection de la personne		1	1				3		2	4	1	
Infr. contre l'autorité publique			2	1			2	2	1		2	1
Santé publique									7			
Code pénal social					1		1			1	3	
Infr. contre la liberté individuelle				1	2	1	1				1	
Carte d'identité		1		2	2							
Contravention Code pénal	4											
Ivresse et alcool				1			1					
Sous-total	172	182	207	161	138	161	176	182	143	179	144	42
Contravention règlement policier local		4		2	9	14	11	8	7	13	7	9
Sous-total		4		2	9	14	11	8	7	13	7	9
Total	172	186	207	163	147	175	187	190	150	192	151	51

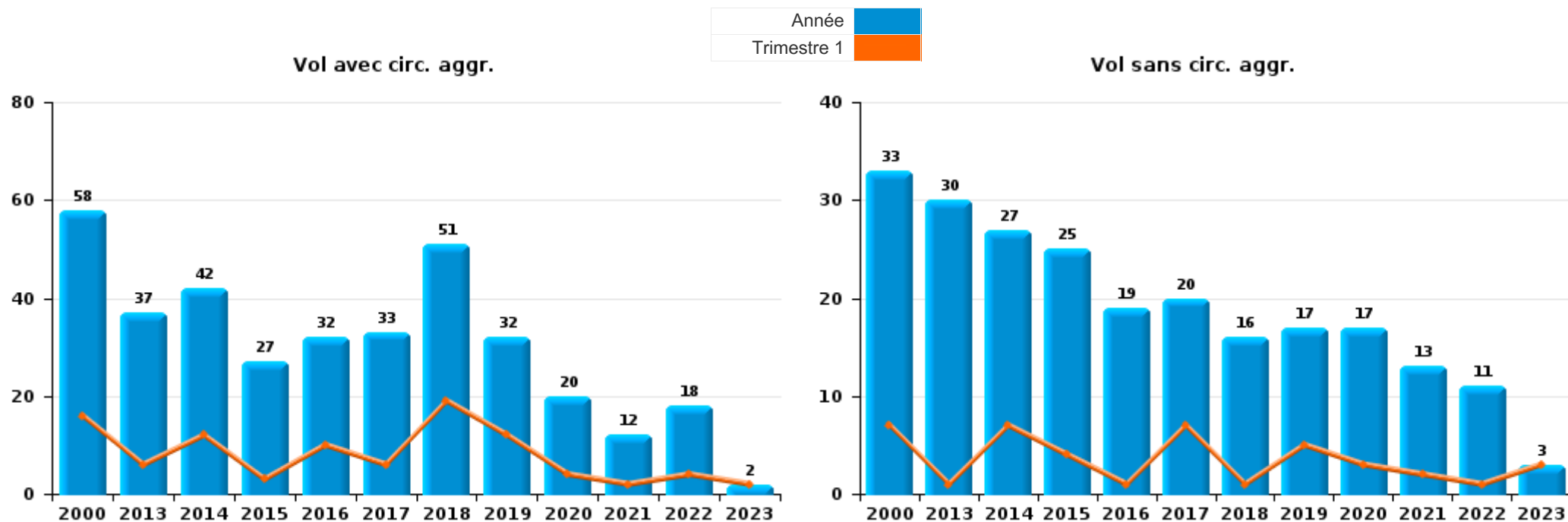
FPF/DGR/DRI/BIPOL - Statistiques policières de criminalité (date de clôture: 22/09/2023)
 Les données pour les années 2001 jusqu'à 2012 ne sont plus publiées mais restent disponibles sur demande auprès du service BIPOL.
 Les données pour 2023 ne concernent que le 1er trimestre.



I.1. Catégorie des infractions : Vol et extorsion (top 5 des infractions au niveau national 2022)

Stoumont

	2000	2013	2014	2015	2016	2017	2018	2019	2020	2021	2022	2023
Vol avec circ. aggr.	58	37	42	27	32	33	51	32	20	12	18	2
Vol sans circ. aggr.	33	30	27	25	19	20	16	17	17	13	11	3
Vol non spécifié	2		1			1	2					
Total	93	67	70	52	51	54	69	49	37	25	29	5



FPF/DGR/DRI/BIPOL - Statistiques policières de criminalité (date de clôture: 22/09/2023)

Les données pour les années 2001 jusqu'à 2012 ne sont plus publiées mais restent disponibles sur demande auprès du service BIPOL.

Les données pour 2023 ne concernent que le 1er trimestre.



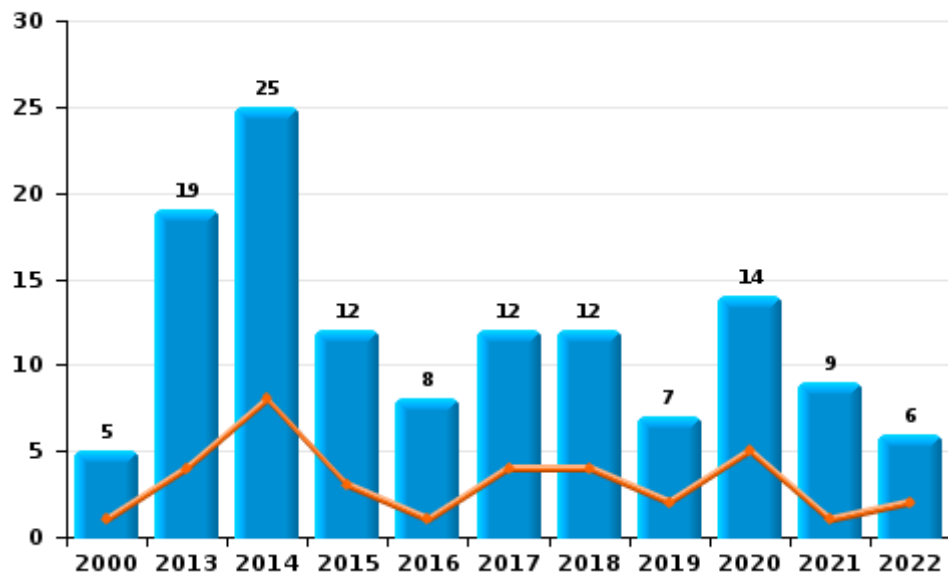
I.2. Catégorie des infractions : Dégradation de la propriété (top 5 des infractions au niveau national 2022)

Stoumont

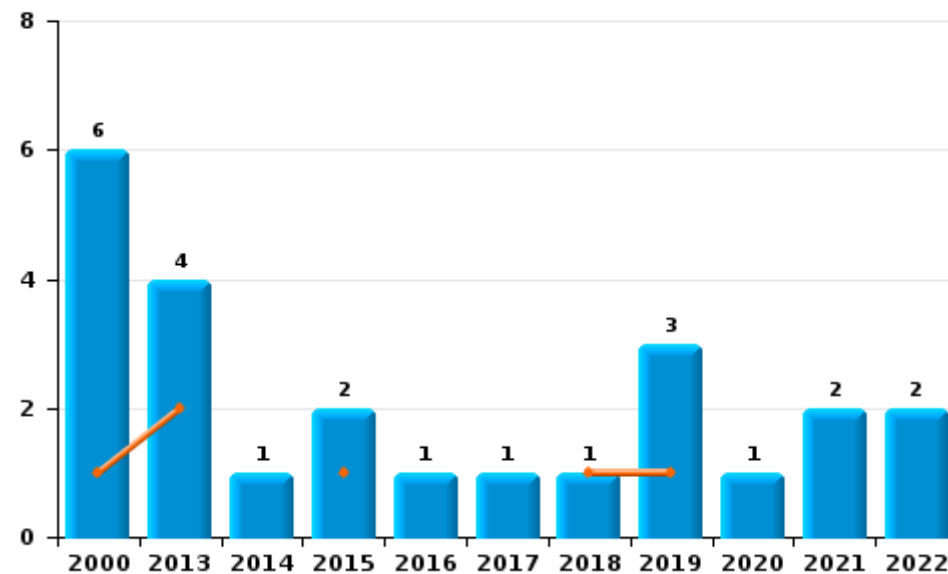
	2000	2013	2014	2015	2016	2017	2018	2019	2020	2021	2022	2023
Vandalisme	5	19	25	12	8	12	12	7	14	9	6	
Destruction, dénaturation, dégradation	9	3	1							2		
Incendie involontaire	6	2	1	1	1	1		2				
Incendie volontaire		2		1			1	1	1	2	2	
Total	20	26	27	14	9	13	13	10	15	13	8	



Vandalisme



Incendie



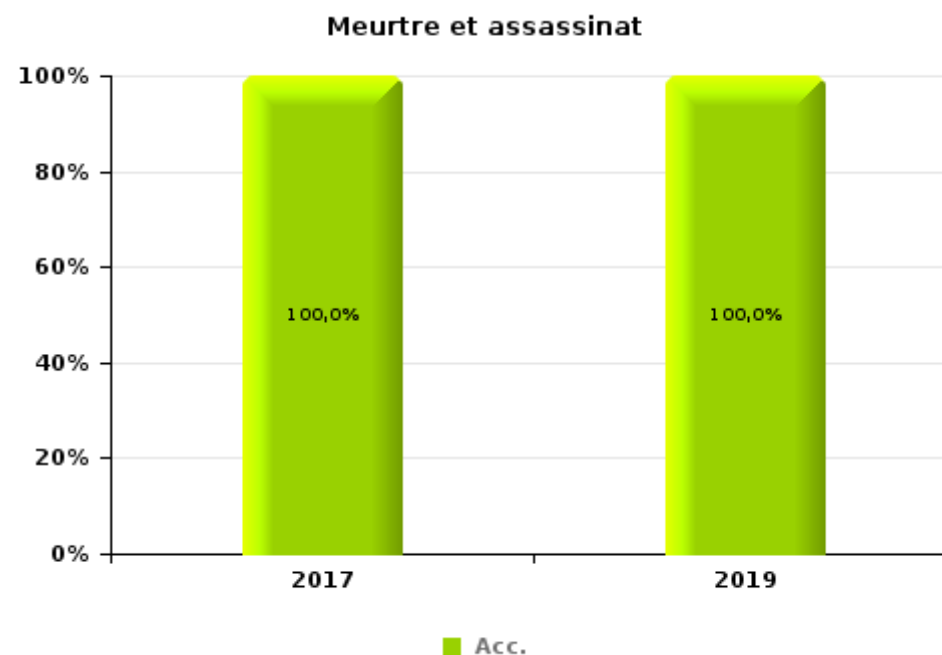
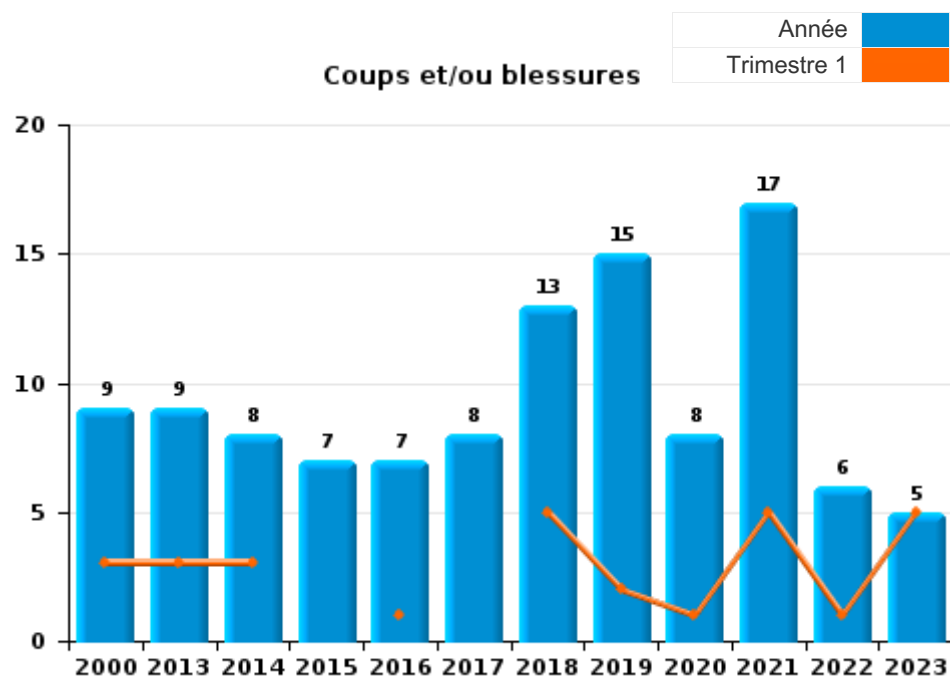
FPF/DGR/DRI/BIPOL - Statistiques policières de criminalité (date de clôture: 22/09/2023)
 Les données pour les années 2001 jusqu'à 2012 ne sont plus publiées mais restent disponibles sur demande auprès du service BIPOL.
 Les données pour 2023 ne concernent que le 1er trimestre.



I.3. Catégorie des infractions : Infr. contre l'intégrité physique (top 5 des infractions au niveau national 2022)

Stoumont

	2000	2013	2014	2015	2016	2017	2018	2019	2020	2021	2022	2023
Coups et/ou blessures	9	9	8	7	7	8	13	15	8	17	6	5
Autres	1	9	1	6	4	6	7		2	2	2	
Meurtre et assassinat						1		1				
Total	10	18	9	13	11	15	20	16	10	19	8	5

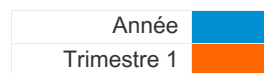




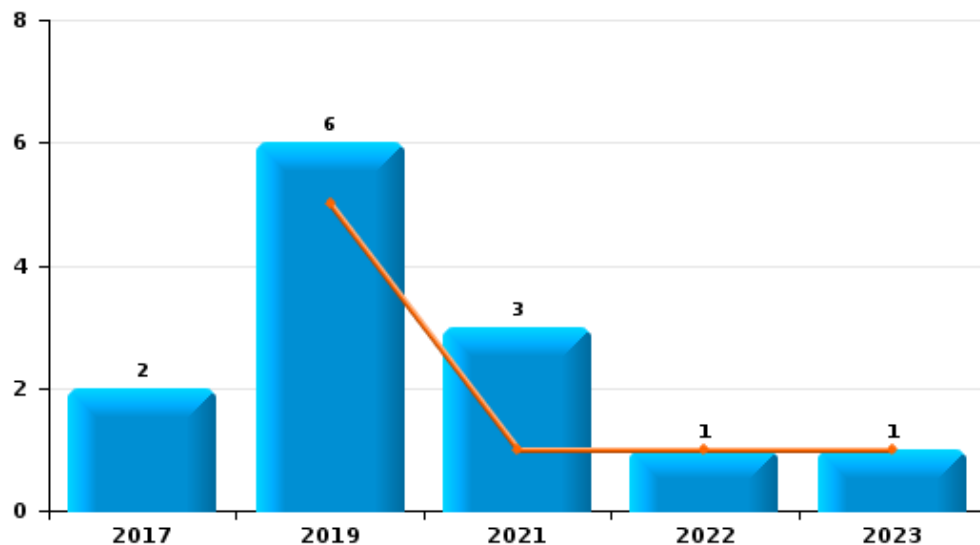
I.4. Catégorie des infractions : Drogues (top 5 des infractions au niveau national 2022)

Stoumont

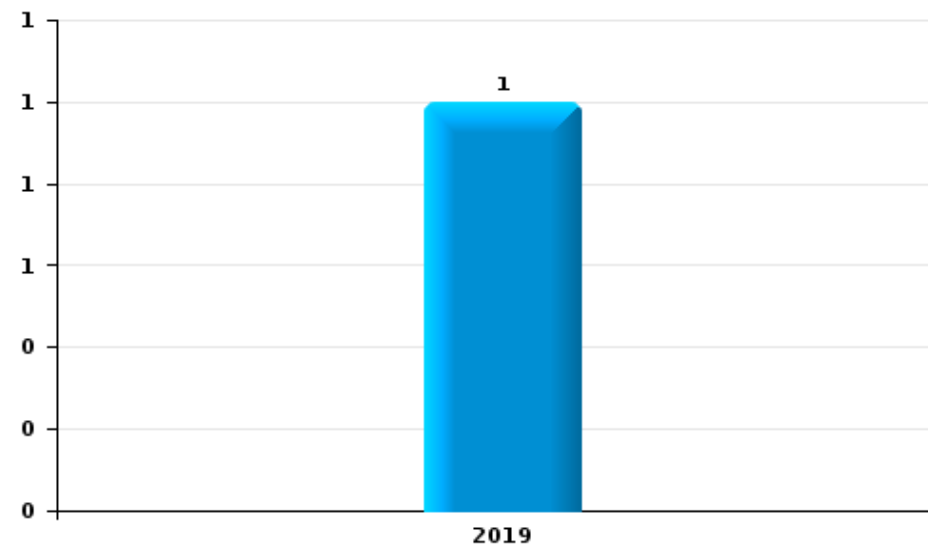
	2000	2013	2014	2015	2016	2017	2018	2019	2020	2021	2022	2023
Détention						2		6		3	1	1
Importation et exportation				1				2				
Commerce								1				
Fabrication						1						
Total				1		3		9		3	1	1



Détention



Commerce





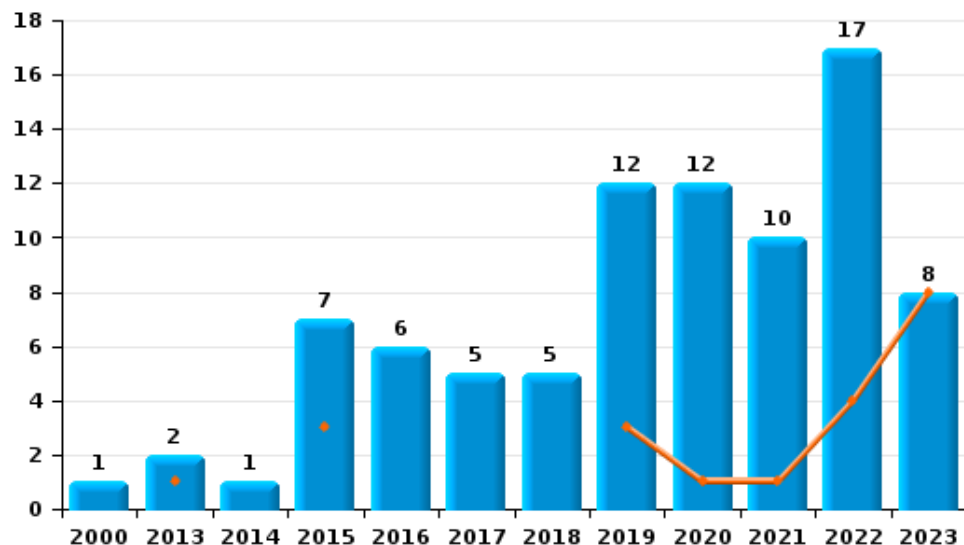
I.5. Catégorie des infractions : Fraude (top 5 des infractions au niveau national 2022)

Stoumont

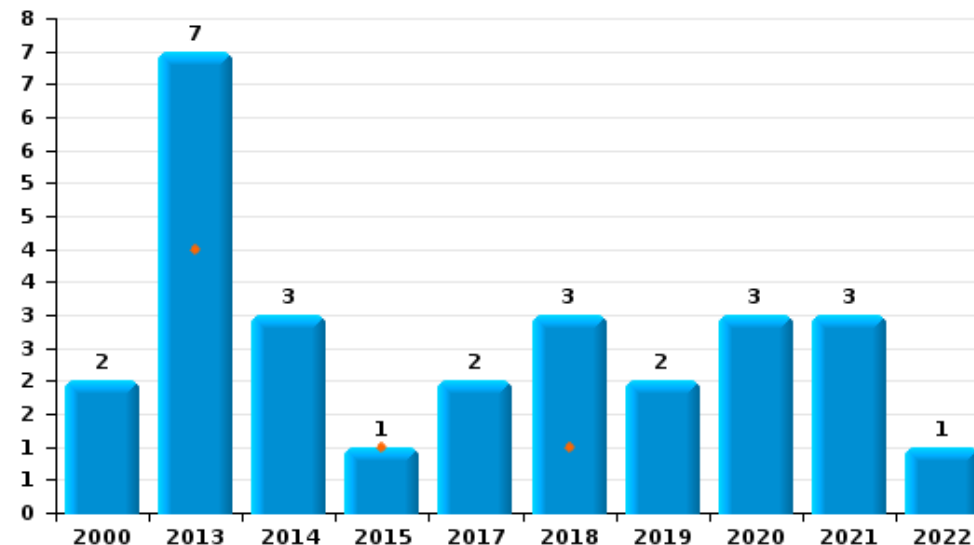
	2000	2013	2014	2015	2016	2017	2018	2019	2020	2021	2022	2023
Escroquerie	1	2	1	7	6	5	5	12	12	10	17	8
Abus de confiance et infr. apparentées	2	7	3	1		2	3	2	3	3	1	
Détournement et destruction frauduleuse	4					1						
Fraudes: Autres				1					3		1	
Grivèlerie		1								2		
Recel		1	1				1					
Infr. liées à l'insolvabilité			2									
Total	7	11	7	9	6	8	9	14	18	15	19	8



Escroquerie



Abus de confiance et infr. apparentées



FPF/DGR/DRI/BIPOL - Statistiques policières de criminalité (date de clôture: 22/09/2023)

Les données pour les années 2001 jusqu'à 2012 ne sont plus publiées mais restent disponibles sur demande auprès du service BIPOL.
Les données pour 2023 ne concernent que le 1er trimestre.

STATISTIQUES POLICIERES DE CRIMINALITE

LIEU DE PERPETRATION: COMMUNE

Stoumont

PARTIE II : FIGURES CRIMINELLES / PHENOMENES



Stoumont

FC Vol moyen de transport

	2000	2013	2014	2015	2016	2017	2018	2019	2020	2021	2022	2023
Vol de voiture	5	1	5		2	1	3		2	1	2	1
Vol de moto		1	1	1						2		
Carjacking			1									
Vol dans les garages	1		1									1
Vol de vélomoteur	1			1				1				
Vol de vélo		1	2	1	1	2	1	3				

FC Cambriolage

	2000	2013	2014	2015	2016	2017	2018	2019	2020	2021	2022	2023
Cambriolage dans habitation	18	22	23	14	22	13	30	18	8	5	9	2
Cambriolage ds entreprise ou commerce	12	3	1	2	1		3	1		1	2	
Cambriolage ds service public ou bâtiment administ	3	4	3	1	1	2	1	1			1	
Cambriolage dans bâtiment (total)	32	29	26	17	24	15	34	20	8	6	11	2



FC Vol autre

	2000	2013	2014	2015	2016	2017	2018	2019	2020	2021	2022	2023
Vol à main armée			1								1	
Vol dans ou sur un véhicule	12	6	14	6	2	19	6	8	8	3	6	
Vol d'armes et explosifs			1	1						2		
Vol à l'arraché	1											
Vol à la tire	1	4	1	2	1	2		1	1			
Vol par ruse	1				1							
Vol de métaux	1		1			3	2	2	1			
Vol sur les chantiers	8	1							1	1		
Home-invasion											1	
Vol d'animaux	4		1		1	1						
Vol de cargaison	2	2	1			11	3	1			4	

Criminalité ICT

	2000	2013	2014	2015	2016	2017	2018	2019	2020	2021	2022	2023
Fraude de cartes de paiements			2				1					
Phishing											3	1

FC Autre

	2000	2013	2014	2015	2016	2017	2018	2019	2020	2021	2022	2023
Violence contre les métiers d'intérêt général					1		1					
Viol collectif						1	1					
Dégradation de voiture	2	8	11	3	1	4	4	2	6	5	3	
Rixe au couteau		1										



PH Violence intrafamiliale (VIF)

	2000	2013	2014	2015	2016	2017	2018	2019	2020	2021	2022	2023
VIF: physique, dans le couple	1	3	3	1		3	1	7	3	8	4	
VIF: physique, envers des descendants		1				1	1			2	1	
VIF: physique, envers d'autres membres	3				1		2	1				1
VIF: sexuelle, envers des descendants	1	2							1	1		
VIF: sexuelle, envers d'autres membres		1										
VIF: psychique, dans le couple	1	3	6	8	7	18	12	18	2	12	16	3
VIF: psychique, envers des descendants										1		
VIF: psychique, envers d'autres membres		1						1				1
VIF: économique, dans le couple			1			1				1	1	
VIF: économique, envers d'autres membres	1	1			1	1						

PH Drogues

	2000	2013	2014	2015	2016	2017	2018	2019	2020	2021	2022	2023
Import-export de drogues synthétiques								2				
Vente de drogues synthétiques								1				

PH Trafic d'armes

	2000	2013	2014	2015	2016	2017	2018	2019	2020	2021	2022	2023
Commerce et production d'arme à feu et mun.		1	1									
Commerce et production d'arme non à feu		1	3		2							



PH Violence dans l'espace public

	2000	2013	2014	2015	2016	2017	2018	2019	2020	2021	2022	2023
Violence physique (voie publique)	1	1	2	1	2	4	4	4		4		1
Violence physique (autre endroit public)	1						1				1	
Violence physique (endroit accessible au public)				1	1	1	3	1		1		1
Violence sexuelle (voie publique)	1			1						1		
Violence sexuelle (autre endroit public)	1											
Violence sexuelle (endroit accessible au public)						1	2	1				
Violence psychique (transport public)											1	
Violence psychique (voie publique)	4	6	7	5	6	6	2	3	2	2	4	2
Violence psychique (autre endroit public)					1		1			1		1
Violence psychique (endroit accessible au public)	1	3		2			1	2		1		
Vol à main armée (voie publique)			1									

PH Autre

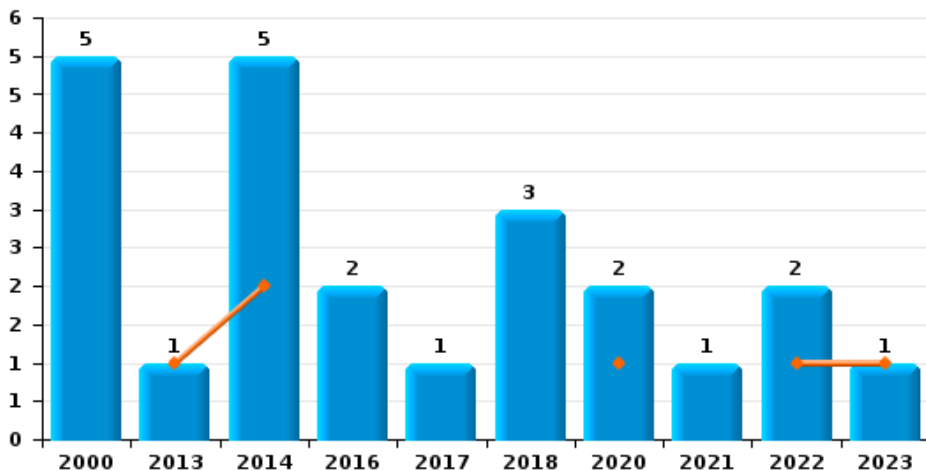
	2000	2013	2014	2015	2016	2017	2018	2019	2020	2021	2022	2023
Terrorisme, extrémisme et radicalisme											1	
Cyberharcèlement						1	1		1		1	
Fraude à l'identité		1		2	3				1		1	1



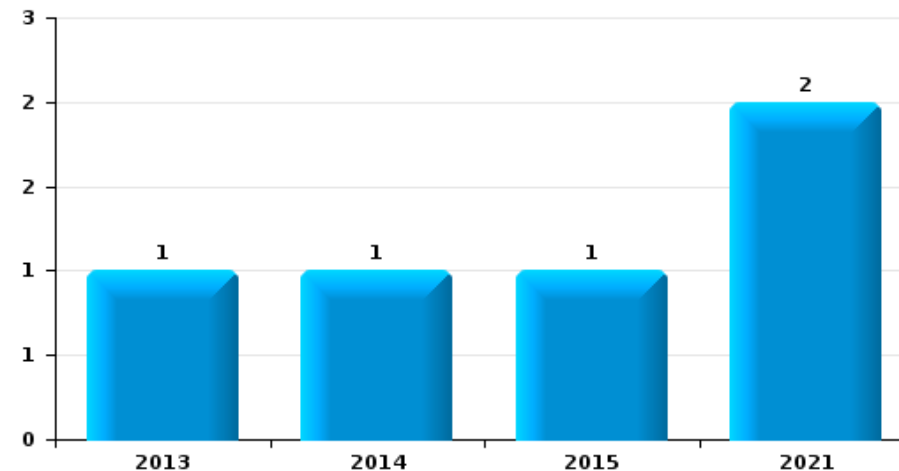
Stoumont

Année	■
Trimestre 1	■

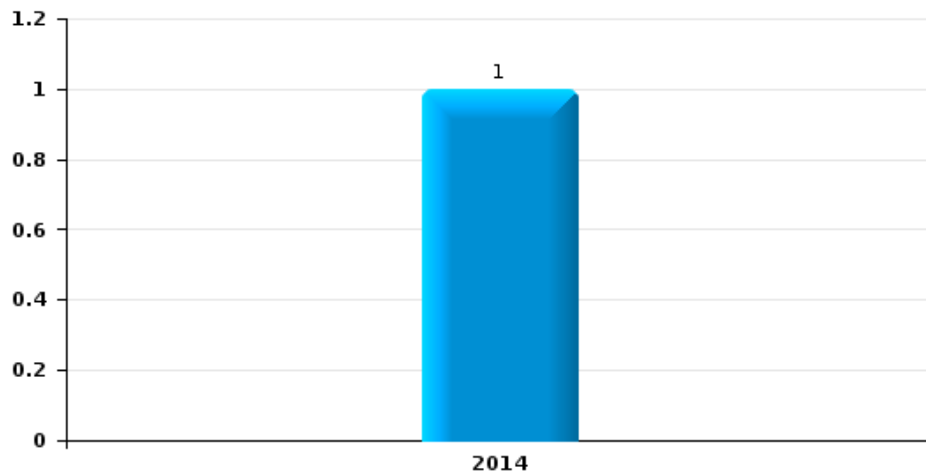
Vol de voiture



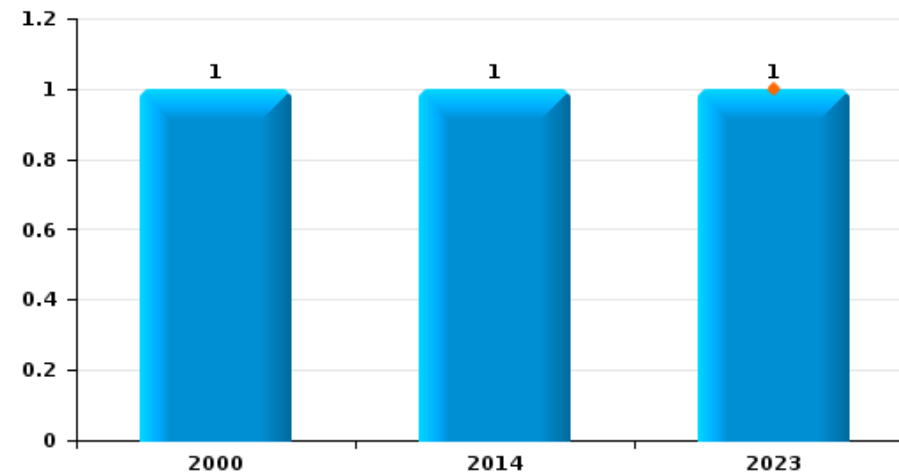
Vol de moto



Carjacking



Vol dans les garages

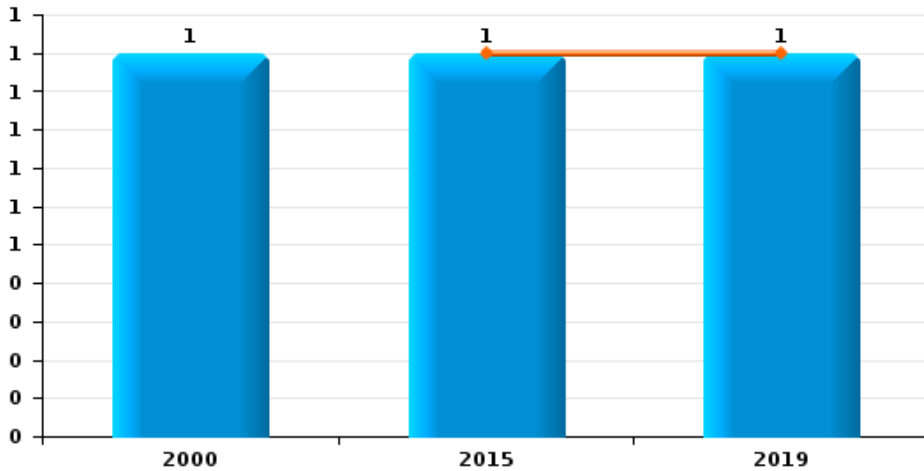




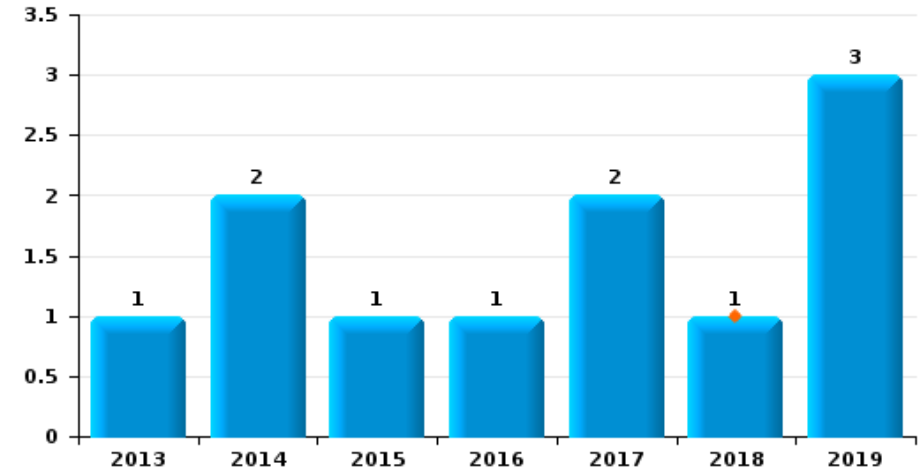
Stoumont

Année	■
Trimestre 1	■

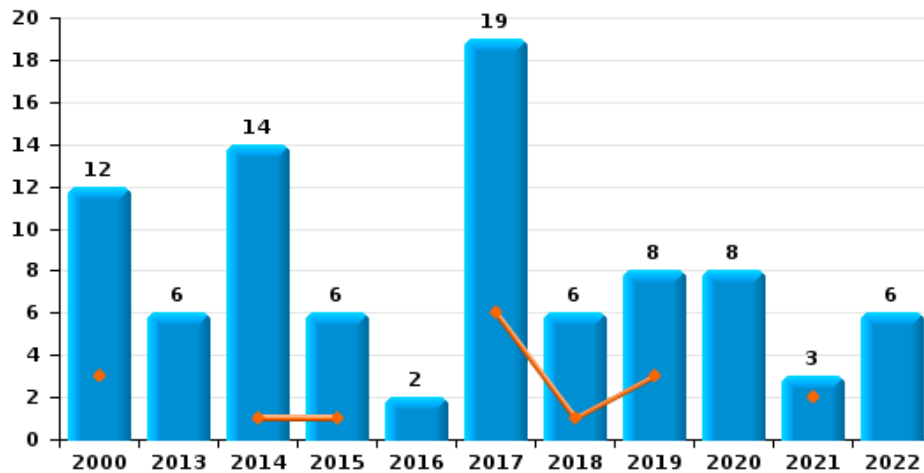
Vol de vélomoteur



Vol de vélo

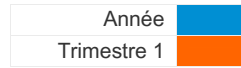


Vol dans ou sur un véhicule

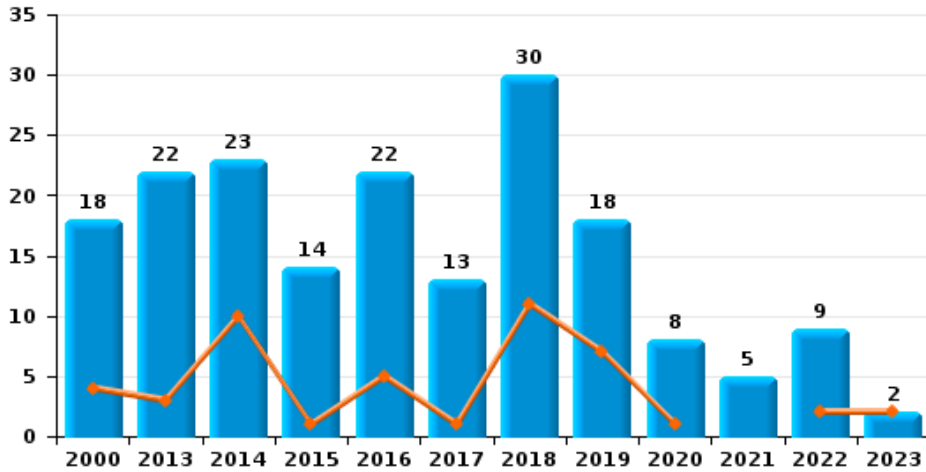




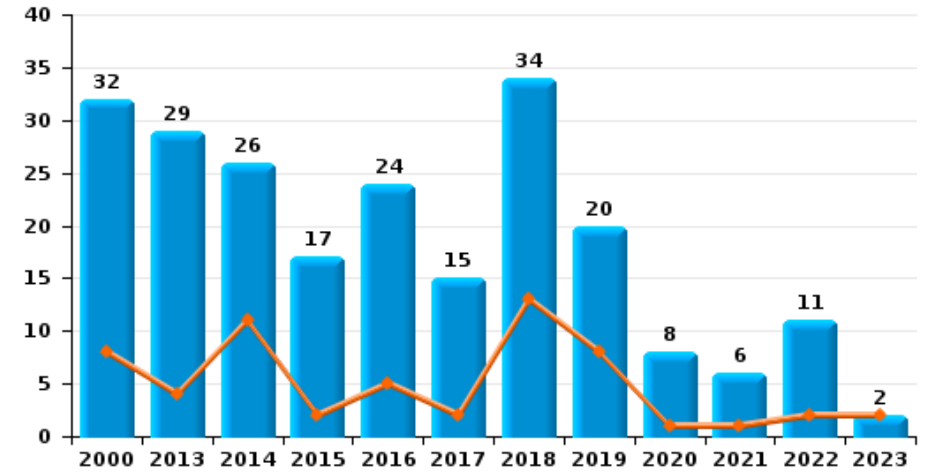
Stoumont



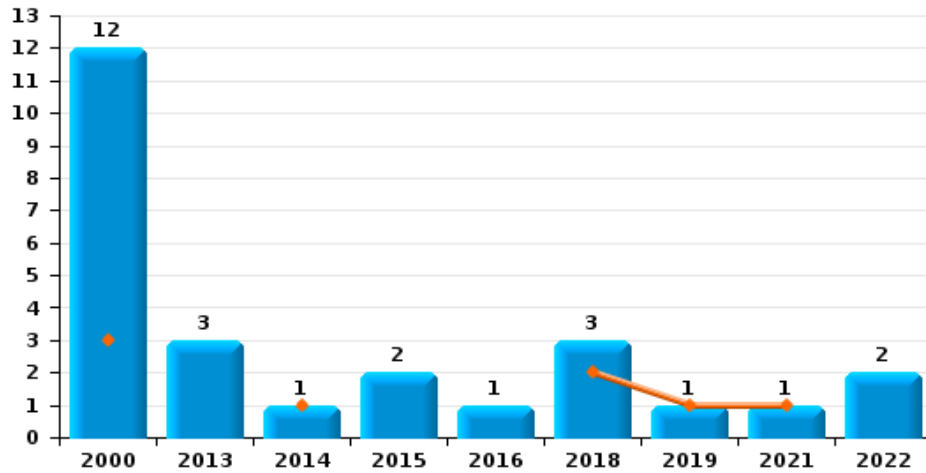
Cambriolage dans habitation



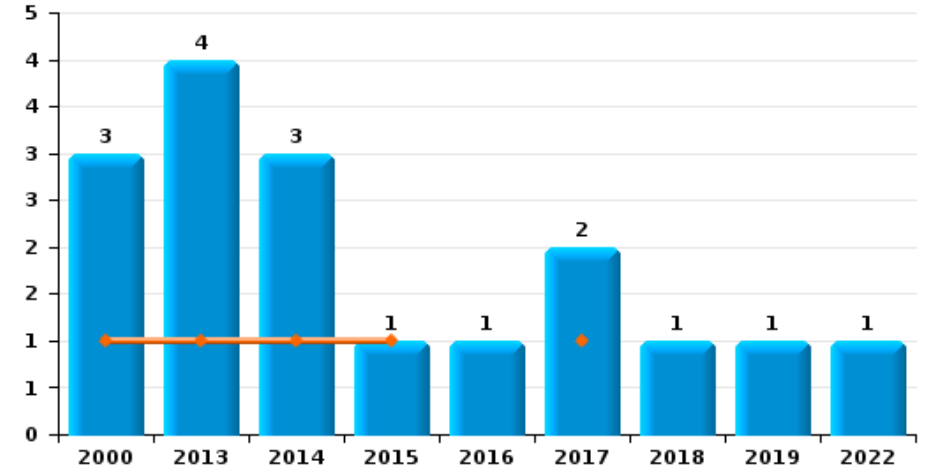
Cambriolage dans bâtiment (total)



Cambriolage ds entreprise ou commerce



Cambriolage ds service public ou bâtiment administratif

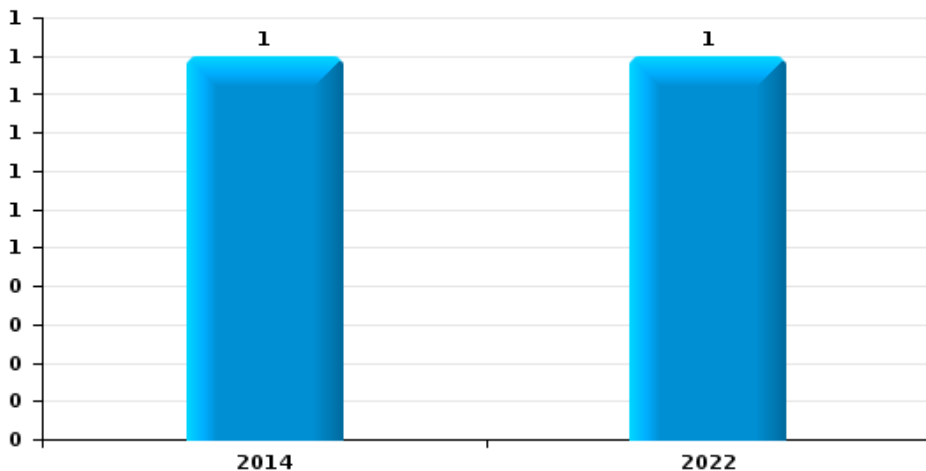




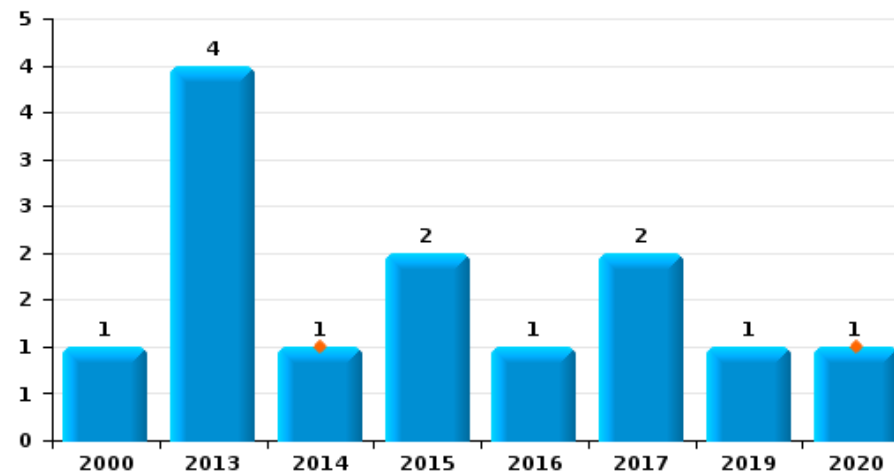
Stoumont

Année	■
Trimestre 1	■

Vol à main armée



Vol à la tire

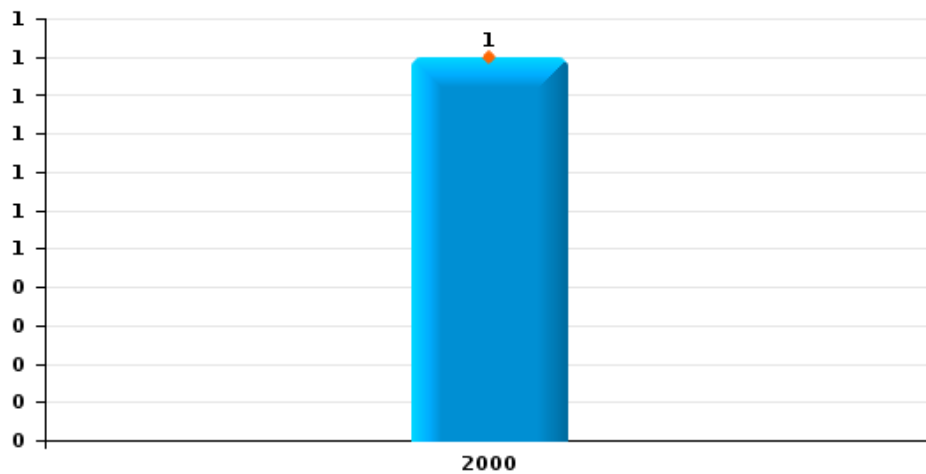




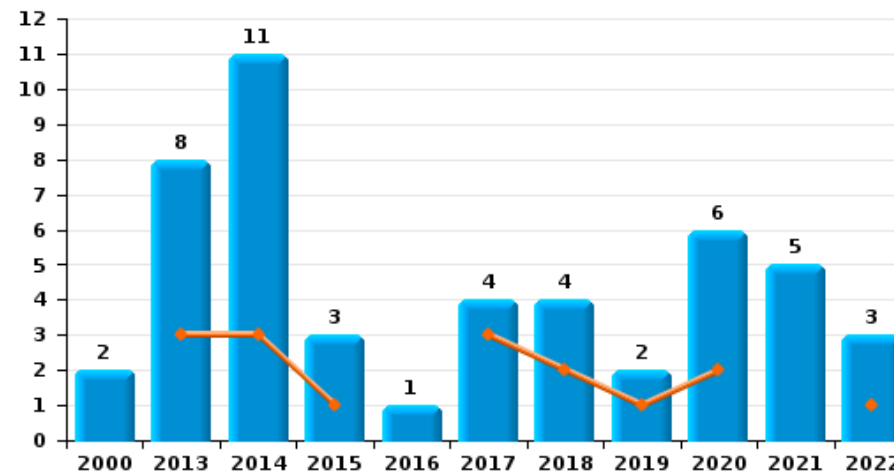
Stoumont

Année	■
Trimestre 1	■

Vol à l'arraché



Dégradation de voiture





Stoumont

FC Vol moyen de transport

		2000	2013	2014	2015	2016	2017	2018	2019	2020	2021	2022	2023
Vol de voiture	Trim 1		1	2						1		1	1
	Trim 2	1		1		1	1	1					
	Trim 3	2								1			
	Trim 4	2		2		1		2			1	1	
Total		5	1	5		2	1	3		2	1	2	1
Vol de moto	Trim 2			1									
	Trim 3				1						2		
	Trim 4		1										
	Total		1	1	1						2		
Carjacking	Trim 4			1									
Total			1										
Vol dans les garages	Trim 1												1
	Trim 4	1		1									
	Total	1		1									1
Vol de vélomoteur	Trim 1				1				1				
	Trim 2	1											
	Total	1			1				1				
Vol de vélo	Trim 1							1					
	Trim 2		1	2					1				
	Trim 3					1	1		1				
	Trim 4				1		1		1				
	Total		1	2	1	1	2	1	3				



FC Cambriolage

		2000	2013	2014	2015	2016	2017	2018	2019	2020	2021	2022	2023
Cambriolage dans habitation	Trim 1	4	3	10	1	5	1	11	7	1		2	2
	Trim 2	8	9	4	5	4		4	2	1		2	
	Trim 3	4	7	1	3	5	5	4	2	2		2	
	Trim 4	2	3	8	5	8	7	11	7	4	5	3	
	Total	18	22	23	14	22	13	30	18	8	5	9	2
Cambriolage ds entreprise ou commerce	Trim 1	3		1				2	1		1		
	Trim 2	3	1			1						2	
	Trim 3	4			2								
	Trim 4	2	2					1					
	Total	12	3	1	2	1		3	1		1	2	
Cambriolage ds service public ou bâtiment administ	Trim 1	1	1	1		1							
	Trim 2		3			1							
	Trim 3	1		1				1	1			1	
	Trim 4	1		1		1							
	Total	3	4	3	1	1	2	1	1			1	
Cambriolage dans bâtiment (total)	Trim 1	8	4	11	2	5	2	13	8	1	1	2	2
	Trim 2	11	13	4	5	6		4	2	1		3	
	Trim 3	8	7	2	5	5	5	5	3	2		3	
	Trim 4	5	5	9	5	8	8	12	7	4	5	3	
	Total	32	29	26	17	24	15	34	20	8	6	11	2



FC Vol autre

		2000	2013	2014	2015	2016	2017	2018	2019	2020	2021	2022	2023
Vol à main armée	Trim 4			1								1	
	Total			1								1	
Vol dans ou sur un véhicule	Trim 1	3		1	1		6	1	3		2		
	Trim 2	2	2	5	3		3		3		1	5	
	Trim 3	5	2	8		1	3	2	1	2		1	
	Trim 4	2	2		2	1	7	3	1	6			
	Total	12	6	14	6	2	19	6	8	8	3	6	
Vol d'armes et explosifs	Trim 1			1									
	Trim 2				1								
	Trim 4										2		
	Total			1	1						2		
Vol à l'arraché	Trim 1	1											
	Total	1											
Vol à la tire	Trim 1			1						1			
	Trim 2	1	3		1	1	1						
	Trim 3				1				1				
	Trim 4		1				1						
	Total	1	4	1	2	1	2		1	1			
Vol par ruse	Trim 3	1											
	Trim 4					1							
	Total	1				1							
Vol de métaux	Trim 1	1		1			1	1	2				
	Trim 2							1					
	Trim 3						1						
	Trim 4						1			1			
	Total	1	1				3	2	2	1			



FC Vol autre

		2000	2013	2014	2015	2016	2017	2018	2019	2020	2021	2022	2023
Vol sur les chantiers	Trim 1	2											
	Trim 3	6								1	1		
	Trim 4		1										
	Total	8	1							1	1		
Home-invasion	Trim 4											1	
Total												1	
Vol d'animaux	Trim 2	3					1						
	Trim 3	1		1		1							
	Total	4		1		1	1						
Vol de cargaison	Trim 1						4	1					
	Trim 2			1			1					3	
	Trim 3	1					2	1	1			1	
	Trim 4	1	2				4	1					
	Total	2	2	1			11	3	1			4	



Criminalité ICT

		2000	2013	2014	2015	2016	2017	2018	2019	2020	2021	2022	2023
Fraude de cartes de paiements	Trim 2			2									
	Trim 3							1					
	Total			2				1					
Phishing	Trim 1											2	1
	Trim 2											1	
	Total											3	1



FC Autre

		2000	2013	2014	2015	2016	2017	2018	2019	2020	2021	2022	2023
Violence contre les métiers d'intérêt général	Trim 1							1					
	Trim 4				1								
	Total				1			1					
Viol collectif	Trim 1							1					
	Trim 4					1							
	Total					1		1					
Dégradation de voiture	Trim 1		3	3	1		3	2	1	2		1	
	Trim 2			1	1		1			2		1	
	Trim 3	2	3	4	1	1		1		1	3		
	Trim 4		2	3				1	1	1	2	1	
	Total	2	8	11	3	1	4	4	2	6	5	3	
Rixe au couteau	Trim 1		1										
	Total		1										



PH Violence intrafamiliale (VIF)

		2000	2013	2014	2015	2016	2017	2018	2019	2020	2021	2022	2023
VIF: physique, dans le couple	Trim 1		2	1					2	1	3		
	Trim 2		1	1	1		2	1	2	1	3	1	
	Trim 3			1			1		2			1	
	Trim 4	1							1	1	2	2	
Total		1	3	3	1		3	1	7	3	8	4	
VIF: physique, envers des descendants	Trim 1										1		
	Trim 2					1							
	Trim 3		1					1			1	1	
Total			1				1	1			2	1	
VIF: physique, envers d'autres membres	Trim 1	1											1
	Trim 2	2						1					
	Trim 3				1				1				
	Trim 4							1					
Total		3				1		2	1				1
VIF: sexuelle, envers des descendants	Trim 1		1										
	Trim 2	1											
	Trim 3		1							1	1		
Total		1	2							1	1		
VIF: sexuelle, envers d'autres membres	Trim 1		1										
Total			1										
VIF: psychique, dans le couple	Trim 1		1	1	5	3	3	3	6		6	2	3
	Trim 2		2	2		2	6	1	7		4	6	
	Trim 3	1		2	2		2	5	4			6	
	Trim 4			1	1	2	7	3	1	2	2	2	
Total		1	3	6	8	7	18	12	18	2	12	16	3
VIF: psychique, envers des descendants	Trim 1										1		
Total											1		



PH Violence intrafamiliale (VIF)

		2000	2013	2014	2015	2016	2017	2018	2019	2020	2021	2022	2023
VIF: psychique, envers d'autres membres	Trim 1		1										1
	Trim 3								1				
	Total		1						1				1
VIF: économique, dans le couple	Trim 1			1								1	
	Trim 2						1				1		
	Total			1			1				1	1	
VIF: économique, envers d'autres membres	Trim 2	1	1										
	Trim 3				1								
	Trim 4						1						
	Total	1	1		1		1						



PH Drogues

		2000	2013	2014	2015	2016	2017	2018	2019	2020	2021	2022	2023
Import-export de drogues synthétiques	Trim 1								2				
	Total								2				
Vente de drogues synthétiques	Trim 3								1				
	Total								1				



PH Trafic d'armes

		2000	2013	2014	2015	2016	2017	2018	2019	2020	2021	2022	2023
Commerce et production d'arme à feu et mun.	Trim 2		1	1									
	Total		1	1									
Commerce et production d'arme non à feu	Trim 2		1	3		2							
	Total		1	3		2							



PH Violence dans l'espace public

		2000	2013	2014	2015	2016	2017	2018	2019	2020	2021	2022	2023
Violence physique (voie publique)	Trim 1					1		2	1		1		1
	Trim 2	1	1	2					1		2		
	Trim 3				1	1	2						
	Trim 4				1	3		2			1		
Total		1	1	2	1	2	4	4	4		4		1
Violence physique (autre endroit public)	Trim 1							1					
	Trim 2											1	
	Trim 3	1											
Total		1						1				1	
Violence physique (endroit accessible au public)	Trim 1							2					1
	Trim 3				1	1					1		
	Trim 4			1				1	1				
Total				1	1	1	3	1	1		1		1
Violence sexuelle (voie publique)	Trim 1	1									1		
	Trim 2			1									
Total		1		1							1		
Violence sexuelle (autre endroit public)	Trim 3	1											
Total		1											
Violence sexuelle (endroit accessible au public)	Trim 1							1					
	Trim 2							1					
	Trim 4					1			1				
Total						1	2	1	1				
Violence psychique (transport public)	Trim 3											1	
Total												1	



PH Violence dans l'espace public

		2000	2013	2014	2015	2016	2017	2018	2019	2020	2021	2022	2023
Violence psychique (voie publique)	Trim 1		1	2		2		1			1		2
	Trim 2	1	3	2	1	1	1	1	1	1		4	
	Trim 3	3	2	1	3	1	4		1		1		
	Trim 4			2	1	2	1		1	1			
Total		4	6	7	5	6	6	2	3	2	2	4	2
Violence psychique (autre endroit public)	Trim 1							1			1		1
	Trim 4				1								
	Total				1			1			1		1
Violence psychique (endroit accessible au public)	Trim 1		2		1			1					
	Trim 3				1						1		
	Trim 4	1	1						2				
	Total	1	3		2			1	2		1		
Vol à main armée (voie publique)	Trim 4			1									
Total			1										



PH Autre

		2000	2013	2014	2015	2016	2017	2018	2019	2020	2021	2022	2023
Terrorisme, extrémisme et radicalisme	Trim 2											1	
	Total											1	
Cyberharcèlement	Trim 1									1			
	Trim 3						1					1	
	Trim 4							1					
	Total						1	1		1		1	
Fraude à l'identité	Trim 1				1	2				1			1
	Trim 3					1							
	Trim 4				1							1	
	Total				1	3					1	1	1



Stoumont

2022

FC Vol moyen de transport

	Jan	Déc	Total
Vol de voiture	1	1	2

FC Cambriolage

	Jan	Mar	Avr	Mai	Juin	Juil	Août	Sep	Oct	Nov	Déc	Total
Cambriolage dans habitation	1	1	1		1		1	1	1	1	1	9
Cambriolage ds entreprise ou commerce				1	1							2
Cambriolage ds service public ou bâtiment administ						1						1
Cambriolage dans bâtiment (total)	1	1	1	1	1	1	1	1	1	1	1	11

FC Vol autre

	Avr	Mai	Juin	Juil	Nov	Total
Vol à main armée					1	1
Vol dans ou sur un véhicule	2	2	1	1		6
Home-invasion					1	1
Vol de cargaison	2		1	1		4

Criminalité ICT

	Jan	Juin	Total
Phishing	2	1	3

FC Autre

	Fév	Avr	Déc	Total
Dégradation de voiture	1	1	1	3



PH Violence intrafamiliale (VIF)

	Fév	Mar	Avr	Mai	Juin	Juil	Août	Sep	Nov	Déc	Total
VIF: physique, dans le couple					1	1			2		4
VIF: physique, envers des descendants							1				1
VIF: psychique, dans le couple	1	1	1	3	2	1	4	1	1	1	16
VIF: économique, dans le couple	1										1

PH Violence dans l'espace public

	Avr	Mai	Juin	Sep	Total
Violence physique (autre endroit public)	1				1
Violence psychique (transport public)				1	1
Violence psychique (voie publique)		2	2		4

PH Autre

	Juin	Sep	Nov	Total
Terrorisme, extrémisme et radicalisme	1			1
Cyberharcèlement		1		1
Fraude à l'identité			1	1



2023

FC Vol moyen de transport

	Fév	Total
Vol de voiture	1	1
Vol dans les garages	1	1

FC Cambriolage

	Fév	Total
Cambriolage dans habitation	2	2
Cambriolage dans bâtiment (total)	2	2

Criminalité ICT

	Mar	Total
Phishing	1	1

PH Violence intrafamiliale (VIF)

	Fév	Mar	Total
VIF: physique, envers d'autres membres		1	1
VIF: psychique, dans le couple	3		3
VIF: psychique, envers d'autres membres	1		1

PH Violence dans l'espace public

	Jan	Mar	Total
Violence physique (voie publique)	1		1
Violence physique (endroit accessible au public)	1		1
Violence psychique (voie publique)	1	1	2
Violence psychique (autre endroit public)	1		1



PH Autre

	Mar	Total
Fraude à l'identité	1	1

STATISTIQUES POLICIERES DE CRIMINALITE

LIEU DE PERPETRATION: COMMUNE

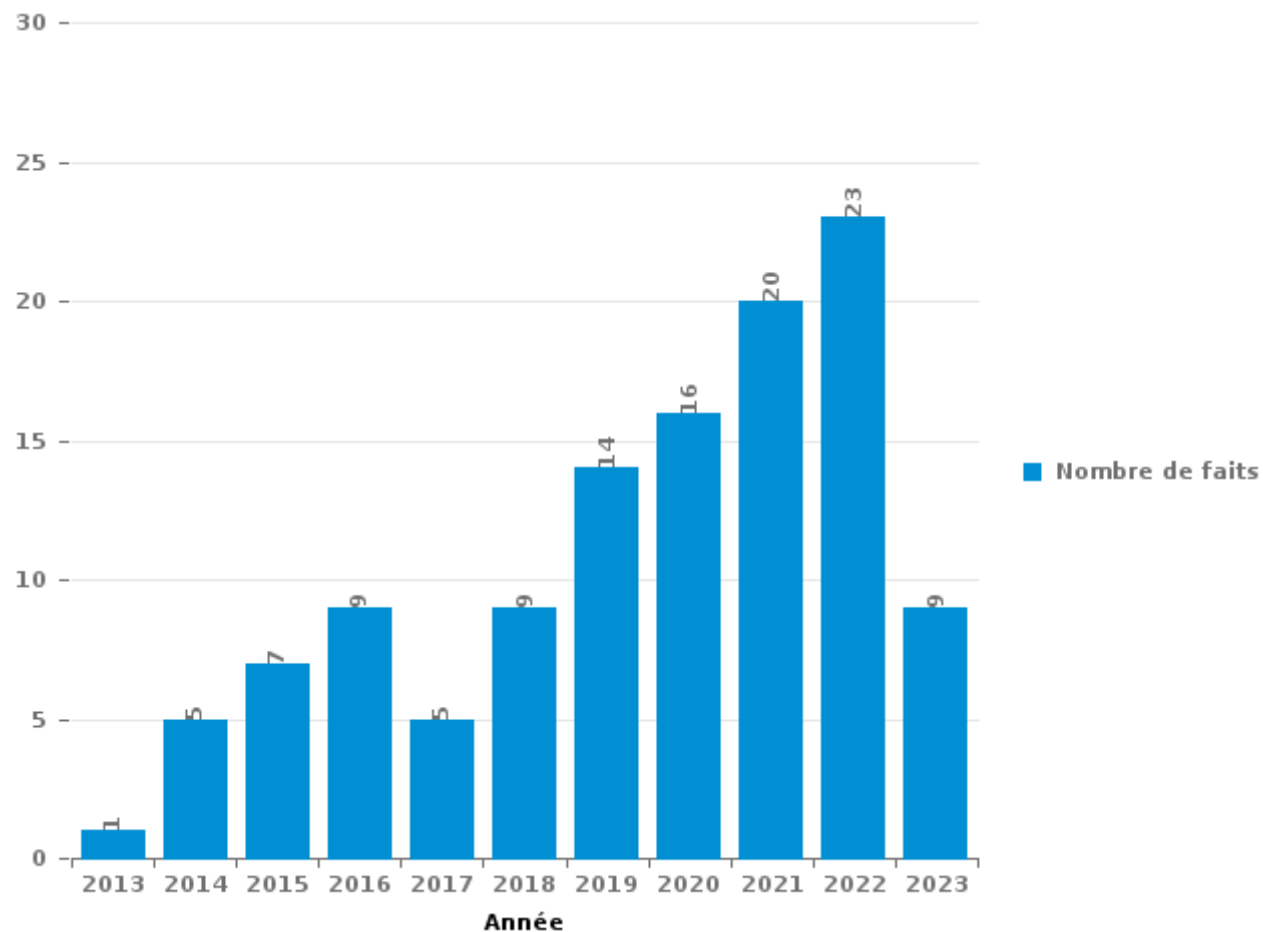
Stoumont

PARTIE III : ICT



Stoumont

Nombre total de délits avec un élément ICT/online, depuis 2013





Criminalité ICT/online au sens strict

Infractions (exhaustif)

	2014	2015	2016	2017	2018	2019	2020	2021	2022	2023
Code pénal social: Infr. contre foi publique en droit pénal social: Faux en informatique									1	
Criminalité informatique: Faux en informatique:										1
Criminalité informatique: Fraude informatique:	3	1	2		4	1	4	7	15	2
Criminalité informatique: Hacking:	1		3	1		2			1	2
Total:	4	1	5	1	4	3	4	7	17	5

Figures criminelles (à considérer spécifiquement – ne pas additionner avec d'autres éléments – risque de double comptage!)

	2014	2018	2022	2023
Fraude de cartes de paiements	2	1		
Phishing			3	1



Criminalité ICT/online au sens large

Infractions (uniquement si code-fait existe)

	2013	2015	2016	2017	2018	2019	2020	2021	2022	2023
Fraude: Escroquerie: Fraude par internet	1	6	5	3	3	12	11	10	16	7
Infr. contre les mœurs: Voyeurisme: Diffusion enregistrement nudité ou intimité								1	1	
Total:	1	6	5	3	3	12	11	11	17	7

Figures criminelles (à considérer spécifiquement – ne pas additionner avec d'autres éléments – risque de double comptage!)

	2017	2018	2020	2022
Cyberharcèlement	1	1	1	1

STATISTIQUES POLICIERES DE CRIMINALITE

LIEU DE PERPETRATION: COMMUNE

Stoumont

PARTIE IV : DESTINATION LIEU



Stoumont

Vol et extorsion

	2000	2013	2014	2015	2016	2017	2018	2019	2020	2021	2022	2023
Habitation: maison	18	26	24	14	24	12	25	17	8	6	10	2
Voie publique	5	11	19	9	3	9	8	3	7	5	4	
Habitation: dépendances	5	2	5	4	7	4	7	4	5	3	1	
Terrain	6	3	3	4	1	4	4	5	6	2		
Habitation: allée	7	5	4	4	4	2	1	6	2		1	
Parking	1	2	4			7	2	6	1	2	5	
Culture et loisirs	4	3	4	2		2		2	1		2	
Inconnue	10		1	2	1	1	3			1		
Entreprise	11		1								1	2
Habitation: autre	4	1		3	1		2		1	1	2	
Habitation: non précisée	1		1	1	3	1	2	1	1	1	2	
Habitation: garage	1	1	1		1	2	4	1	1			
Service public		7	2		1	1					1	
Autre		1		1	1	2	2		2	1		1
Infrastructure sportive	3	1		2	1		2					
Maison de repos	1			1		1	2	1		1		
Moyen de transport: voiture					1	3	1	1	1			
Stade	1	1		1			1	1			1	
Hôpital	4					1						
Horeca	4	1										
Institution d'enseignement	2		1	1		1						
Bâtiment administratif	1			1	1			1				
Chantier	1	1							1	1		
Magasin	1	1		1			1					
Habitation: appartement	1			1								
Edifice religieux / lieu du culte							1					
Moyen de transport: autobus / autocar						1						
Moyen de transport: autre	1											
Moyen de transport: camion							1					
Moyen de transport: train / tram / métro					1							
Total	93	67	70	52	51	54	69	49	37	25	29	5

FPF/DGR/DRI/BIPOL - Statistiques policières de criminalité (date de clôture: 22/09/2023)

Les données pour les années 2001 jusqu'à 2012 ne sont plus publiées mais restent disponibles sur demande auprès du service BIPOL.

Les données pour 2023 ne concernent que le 1er trimestre.



Stoumont

Dégradation de la propriété

	2000	2013	2014	2015	2016	2017	2018	2019	2020	2021	2022	2023
Voie publique	3	2	6	5		3	5		5	5	2	
Habitation: résidence principale	3	7	4	2	2	5		2	2	1	3	
Terrain	4	2	2	3		1	3	2	2	4		
Habitation: allée	1	2	2	1	1		1	3	1			
Habitation: jardin			3		3	1		1	1	1		
Habitation: résidence secondaire			5	1	1		1	1				
Service public		5		1					1	1		
Culture et loisirs	3	1	1		1							
Habitation: dépendances			1				1	1	1			
Parking	1		1			1			1			
Autre	1	1								1		
Inconnue	1					1					1	
Cimetière		1									1	
Habitation: garage	1	1										
Habitation: non précisée		1					1					
Institution d'enseignement			1								1	
Maison de repos		1		1								
Bureau de police							1					
Chantier	1											
Entreprise									1			
Hôpital		1										
Horeca	1											
Infrastructure sportive			1									
Magasin					1							
Service						1						
Stade		1										
Total	20	26	27	14	9	13	13	10	15	13	8	

FPF/DGR/DRI/BIPOL - Statistiques policières de criminalité (date de clôture: 22/09/2023)

Les données pour les années 2001 jusqu'à 2012 ne sont plus publiées mais restent disponibles sur demande auprès du service BIPOL.

Les données pour 2023 ne concernent que le 1er trimestre.



Stoumont

Infractions contre l'intégrité physique

	2000	2013	2014	2015	2016	2017	2018	2019	2020	2021	2022	2023
Habitation	4	9	5	4	3	5	6	6	5	11	5	2
Voie publique	1	3	3	3	2	8	7	4	1	4		1
Habitation: allée			1	2	1		1	2	1	1	1	
Habitation: jardin	1	2		1	2			1	2	1		
Terrain	1	2					2		1		2	
Culture et loisirs				2	1	1	1	1				
Institution d'enseignement					1	1	1	2		1		
Inconnue	2			1			1					1
Service public		1			1							
Eaux intérieures et maritimes	1											
Hôpital												1
Horeca										1		
Maison de repos		1										
Parking							1					
Total	10	18	9	13	11	15	20	16	10	19	8	5

FPF/DGR/DRI/BIPOL - Statistiques policières de criminalité (date de clôture: 22/09/2023)

Les données pour les années 2001 jusqu'à 2012 ne sont plus publiées mais restent disponibles sur demande auprès du service BIPOL.

Les données pour 2023 ne concernent que le 1er trimestre.

STATISTIQUES POLICIERES DE CRIMINALITE

LIEU DE PERPETRATION: COMMUNE

Stoumont

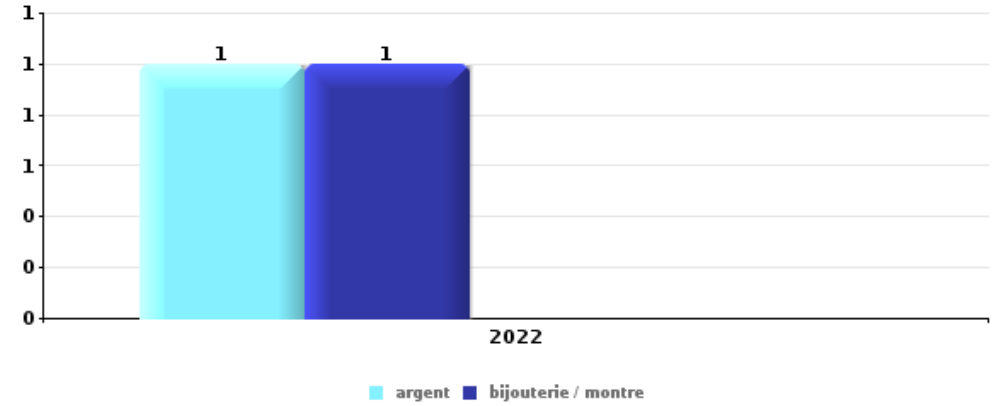
PARTIE V : OBJETS ET MOYENS DE TRANSPORT



Stoumont

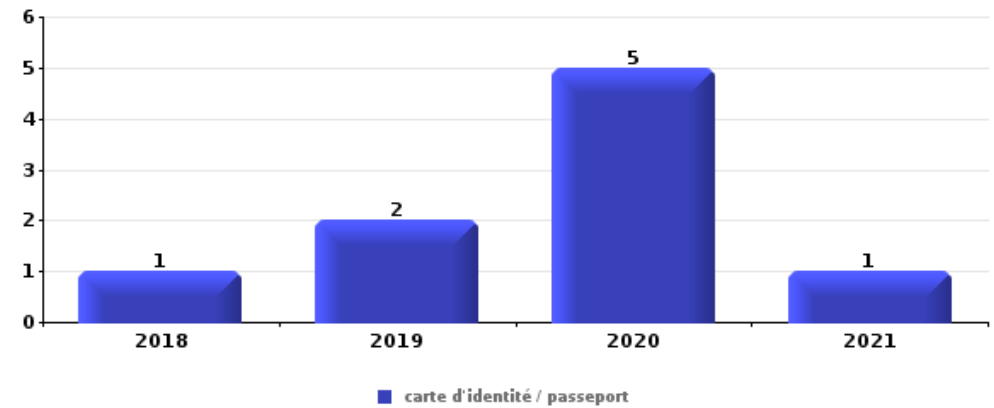
Vol à main armée

Top 5 Objets volés (sbd nombre de faits)		2018	2019	2020	2021	2022	2023
1	argent					1	
1	bijouterie / montre					1	



Vol dans ou sur un véhicule

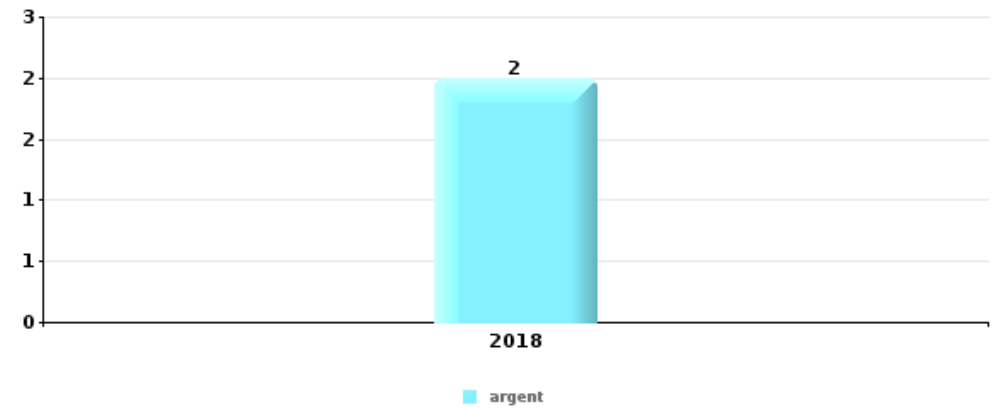
Top 5 Objets volés (sbd nombre de faits)		2018	2019	2020	2021	2022	2023
1	carte d'identité / passeport	1	2	5	1		
2	outillage	1	4	2		1	
2	permis de conduire		2	5	1		
4	carte bancaire / carte de crédit		2	2	2		
5	argent		2	3			





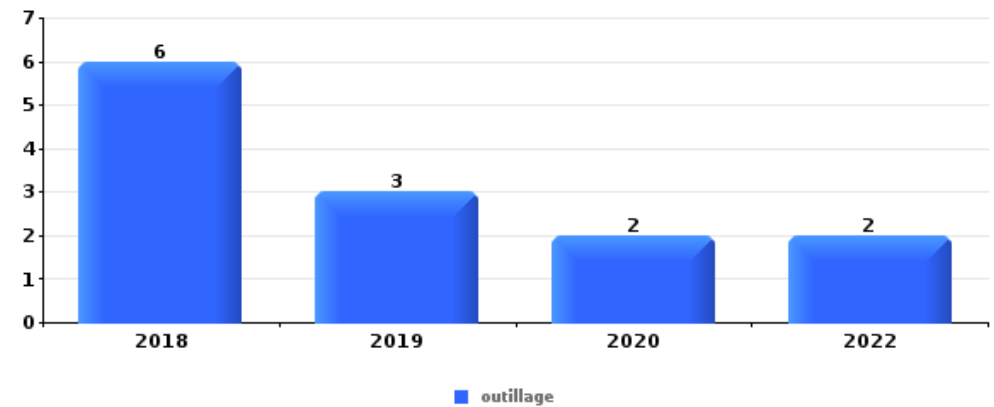
Cambrassage ds entreprise ou commerce

Top 5 Objets volés (sbd nombre de faits)		2018	2019	2020	2021	2022	2023
1	argent	2					
2	multimédia	1					
2	outillage					1	
2	tabac	1					



Cambrassage dans habitation

Top 5 Objets volés (sbd nombre de faits)		2018	2019	2020	2021	2022	2023
1	outillage	6	3	2		2	
2	argent	2	3	2		2	
2	bijouterie / montre	3	4	1		1	
4	multimédia	4	3	1			
5	appareil photo	3	1				
5	ordinateur et accessoires	2	1	1			



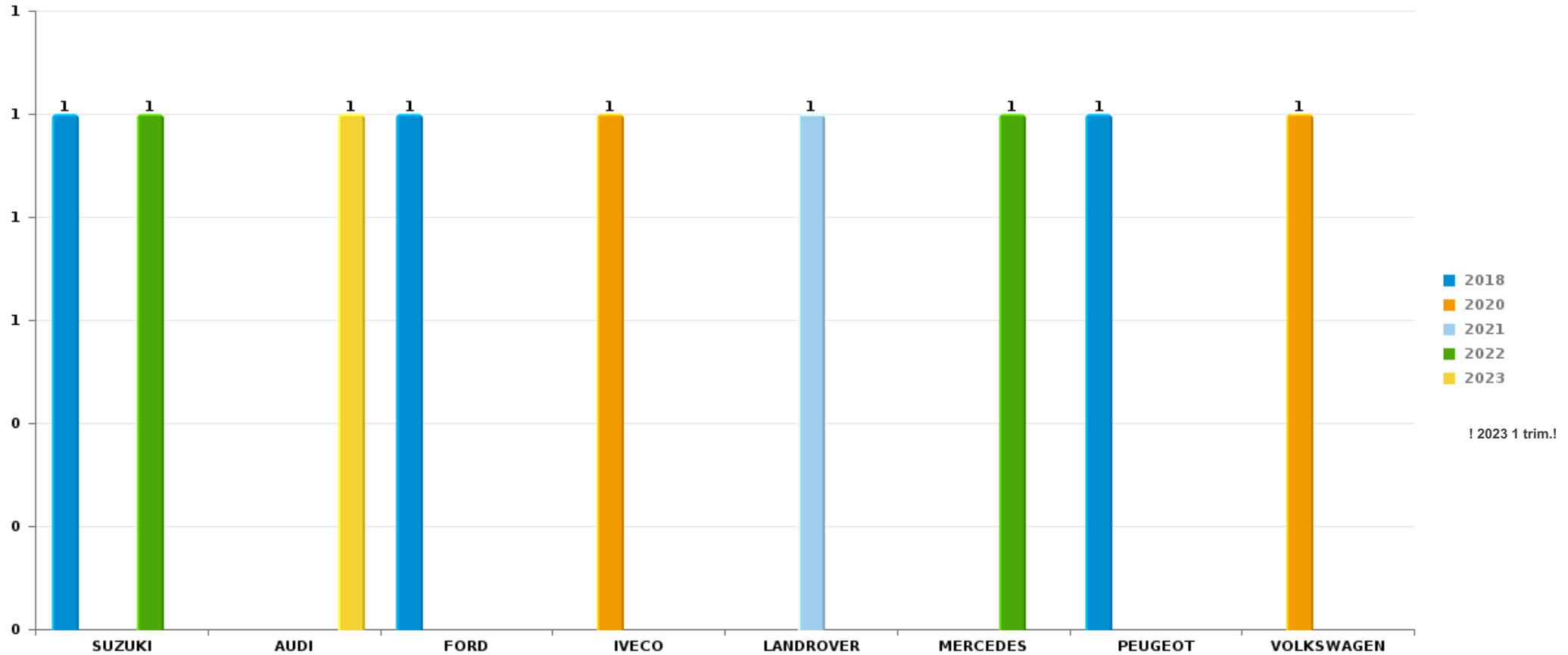
Remarque: en ce qui concerne les objets, aucun total n'est reproduit étant donné que plusieurs objets peuvent avoir été volés lors d'un même fait.



Stoumont

Vol de voiture

Nombre de voitures volées par marque (Top 5)



STATISTIQUES POLICIERES DE CRIMINALITE

LIEU DE PERPETRATION: COMMUNE

Stoumont

PARTIE VI : SUSPECTS



Partie 1: Niveau FAITS (comptage du nombre de faits pour lesquels un certain type de suspect est impliqué)

1.1. Nombre d'infractions selon le sexe des suspects identifiés (par catégorie principale)

Étant donné que, tant un suspect identifié masculin qu'un suspect identifié féminin peuvent être impliqués lors d'un même fait, il est possible que la somme des colonnes «Hommes» et «Femmes» soit supérieure à la valeur de la colonne «Total...» (voir également la note méthodologique)

Stoumont

2023

Catégorie principale / Sexe	Nombre total de faits avec au moins 1 suspect	Hommes	%	Femmes	%
Drogues	1	1	100,0%	1	100,0%
Infr. contre autres valeurs morales et sentiments	1	1	100,0%		
Infr. contre la sécurité publique	1	1	100,0%		
Infr. contre l'intégrité physique	1	1	100,0%		
Total	4	4	100,0%	1	25,0%



1.2. Nombre d'infractions selon le sexe des suspects identifiés (par figure criminelle)

Étant donné que, tant un suspect identifié masculin qu'un suspect identifié féminin peuvent être impliqués lors d'un même fait, il est possible que la somme des colonnes «Hommes» et «Femmes» soit supérieure à la valeur de la colonne «Total...» (voir également la note méthodologique)

Stoumont

2023

PH Violence intrafamiliale (VIF)

Figure criminelle / Sexe	Nombre total de faits avec au moins 1 suspect identifié	Hommes	%
VIF: physique, envers d'autres membres	1	1	100,0%
Total	PA	PA	PA



1.3. Nombre d'infractions selon l'âge des suspects identifiés (par catégorie principale)

Étant donné que, tant un suspect identifié mineur qu'un suspect identifié majeur peuvent être impliqués lors d'un même fait, il est possible que la somme des colonnes «Mineur» et «Majeur» soit supérieure à la valeur de la colonne «Total...»
(voir également la note méthodologique)

Stoumont

2023

Catégorie principale / Âge	Nombre total de faits avec au moins 1 suspect identifié	Mineur	%	Majeur	%
Drogues	1			1	100,0%
Infr. contre autres valeurs morales et sentiments	1	1	100,0%		
Infr. contre la sécurité publique	1			1	100,0%
Infr. contre l'intégrité physique	1			1	100,0%
Total	4	1	25,0%	3	75,0%



1.4. Nombre d'infractions selon l'âge des suspects identifiés (par figure criminelle)

Étant donné que, tant un suspect identifié mineur qu'un suspect identifié majeur peuvent être impliqués lors d'un même fait, il est possible que la somme des colonnes «Mineur» et «Majeur» soit supérieure à la valeur de la colonne «Total...»
(voir également la note méthodologique)

Stoumont

2023

PH Violence intrafamiliale (VIF)

Figure criminelle / Âge	Nombre total de faits avec au moins 1 suspect identifié	Majeur	%
VIF: physique, envers d'autres membres	1	1	100,0%
Total	PA	PA	PA



Partie 2: Niveau SUSPECTS-FAIT (comptage du nombre de combinaisons suspect-fait)

2.1. Nombre de suspects-fait selon le sexe des suspects identifiés (TOP 5 des catégories principales)

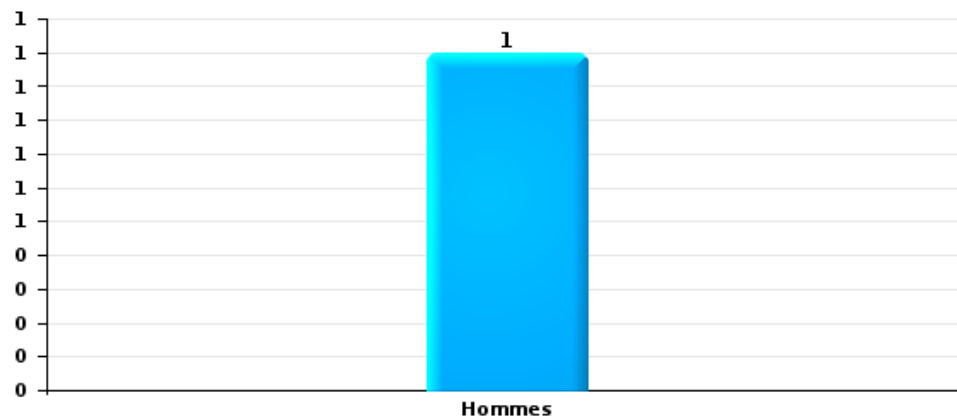
Lorsqu'un même suspect a commis plusieurs faits durant la période considérée, il est aussi comptabilisé plusieurs fois (voir également la note méthodologique)

Stoumont

2023

Infr. contre l'intégrité physique

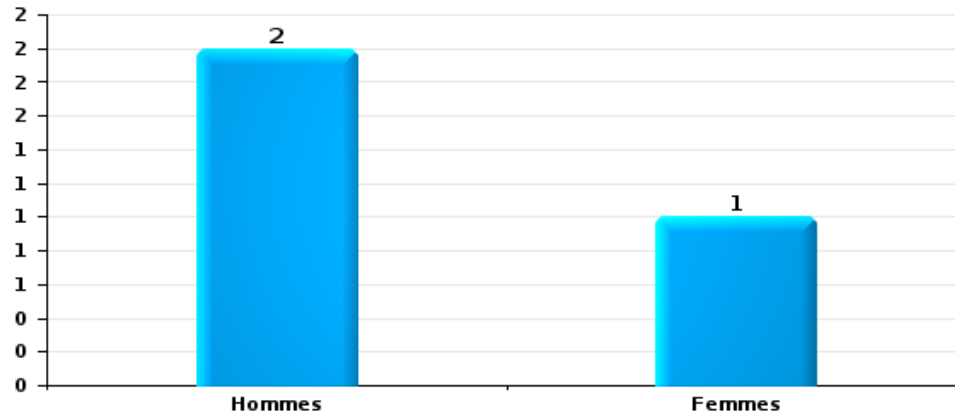
Nombre de suspects-fait selon le sexe





Drogues

Nombre de suspects-fait selon le sexe





2.2. Nombre de suspects-fait selon le sexe des suspects identifiés (TOP 5 des figures criminelles)

Lorsqu'un même suspect a commis plusieurs faits durant la période considérée, il est aussi comptabilisé plusieurs fois
(voir également la note méthodologique)

Stoumont

2023



2.3. Nombre de suspects-fait selon l'âge des suspects identifiés (TOP 5 des catégories principales)

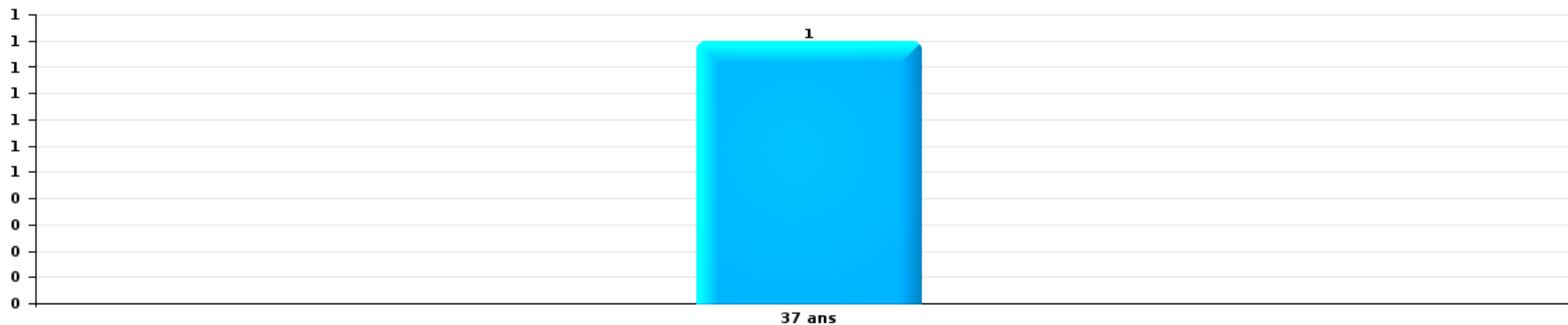
1) Lorsqu'un même suspect a commis plusieurs faits durant la période considérée, il est aussi comptabilisé plusieurs fois, qu'il ait le même âge ou non – 2) Les suspects au-dessous de 14 ans et à partir de 90 ans ne sont pas repris dans le tableau (voir également la note méthodologique)

Stoumont

2023

Infr. contre l'intégrité physique

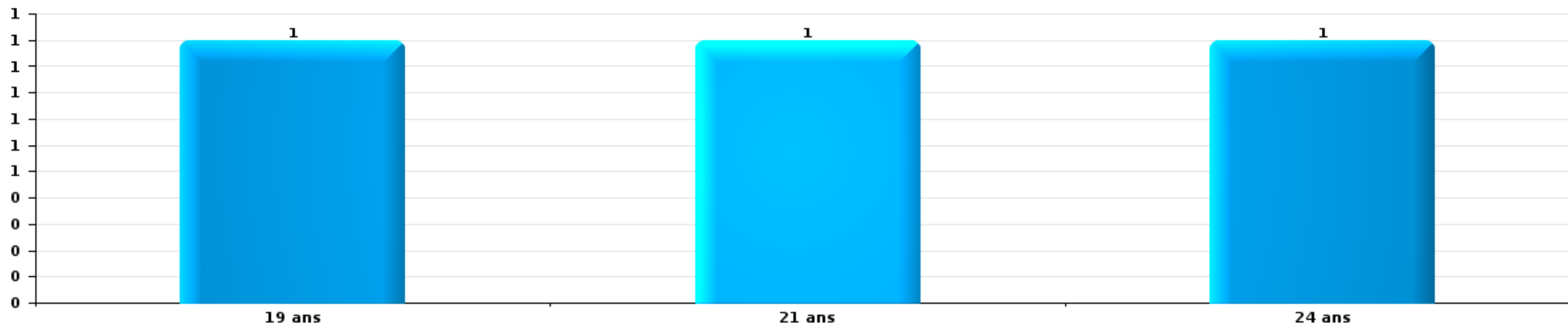
Nombre de suspects-fait par âge (chronologique)





Drogues

Nombre de suspects-fait par âge (chronologique)





2.4. Nombre de suspects-fait selon l'âge des suspects identifiés (TOP 5 des figures criminelles)

1) Lorsqu'un même suspect a commis plusieurs faits durant la période considérée, il est aussi comptabilisé plusieurs fois, qu'il ait le même âge ou non – 2) Les suspects au-dessous de 14 ans et à partir de 90 ans ne sont pas repris dans le tableau (voir également la note méthodologique)

Stoumont

2023

STATISTIQUES POLICIERES DE CRIMINALITE

LIEU DE PERPETRATION: COMMUNE

Stoumont

***ANNEXE I: DETAIL PAR CATEGORIE DE DELIT
CODE PENAL***

Stoumont

Infraction Code pénal

Infr. contre l'intégrité physique

			2000	2013	2014	2015	2016	2017	2018	2019	2020	2021	2022	2023
Assassinat	Autres	Acc.								1				
		Sous-total								1				
Meurtre	Autres	Acc.						1						
		Sous-total						1						
Torture et maltraitance	Traitement inhumain	Acc.		1										
	Traitement dégradant	Acc.				1			1					
		Sous-total		1		1			1					
Coups et/ou blessures vol. en sphère familiale	Entre partenaires ou ex-partenaires	Acc.	1	3	3	1		2	1	7	3	8	4	
	Lors d'un différend familial en général	Acc.	3											
	Par les parents envers un mineur	Acc.		1								1		
	Envers les parents	Acc.					1		2	1				
		Sous-total	4	4	3	1	1	2	3	8	3	9	4	
Coups et/ou blessures vol. hors sphère familiale	Bagarres (=coups réciproques)	Acc.	2		1	1		2	2	1	1			1
	Coups envers fonctionnaire de police	Acc.							1					
	Envers un mineur qualité de l'auteur inconnue	Acc.				1				1				
	Envers pers. vulnérable (qualité auteur inconnue)	Acc.								1				1
	Envers un mineur par cohabitant sans rel. Autorité	Acc.										1		
	Coups envers personnel institut d'enseignement	Acc.					1							
	Non spécifié	Acc.	3	5	4	4	5	4	7	4	4	7	2	3
	Sous-total	5	5	5	6	6	6	10	7	5	8	2	5	
Abstention coupable		Acc.						1						
		Sous-total						1						
Autres infr. volontaires. c/ l'intégrité phys.	Délaissement d'enfant ou personne vulnérable	Acc.						1	1			2		
	Entrave méchante à la circulation	Acc.	1		1			2	2		1			
	Voies de faits et violences légères	Acc.		2		1	1	1						
		Sous-total	1	2	1	1	1	4	3		1	2		
Infr. involontaires contre l'intégrité physique	Coups et/ou blessures involontaires	Acc.		2		2	1		1		1			
	Abstention d'entretien enfant/personne vulnérable	Acc.					1	1						
	Morsure de chien	Acc.		4		2	1		2				2	
		Sous-total		6		4	3	1	3		1		2	
Total			10	18	9	13	11	15	20	16	10	19	8	5

Infr. contre la liberté individuelle

		2000	2013	2014	2015	2016	2017	2018	2019	2020	2021	2022	2023
Enlèvement de mineur ou personne vulnérable	Enlèvement parental	Acc.						1				1	
		Tent.					1						
	Autre enlèvement	Acc.				2							
		Sous-total				2	1	1				1	
Détention par un particulier		Acc.			1								
		Sous-total			1								
		Total			1	2	1	1				1	

Infr. contre les mœurs

			2000	2013	2014	2015	2016	2017	2018	2019	2020	2021	2022	2023
Viol n'ayant pas causé la mort	Victime < 10a	Acc.	2	1	1	1			1			1		
	Victime 10a - 14a	Acc.		1			1	1	1					
	Victime 16a - 18a	Tent.									1			
	Victime majeure	Acc.							1	1				
		Acc.				1								
		Sous-total	2	2	1	2	1	1	3	1	1	1		
Viol avec conséquence inconnue		Acc.											1	
		Sous-total											1	
Attentat à la pudeur avec violence / menace	Victime < 16a	Acc.							1					
	Victime 16a - 18a	Acc.								1				
	Victime majeure	Acc.					1					1		
		Sous-total					1	1	1	1		1		
Attentat à la pudeur sans violence / menace	Victime < 16a	Acc.		1			1				1			
		Sous-total		1			1				1			
Pornographie enfantine	Distribution	Acc.									3			
		Sous-total									3			
Outrage public aux bonnes mœurs	Actions (exhibitionnisme, etc.)	Acc.	2		1	1					1			
	Ecrits, images, objets	Acc.	1		2									
		Sous-total	3		3	1						1		
Voyeurisme	Observation/enregistrement de nudité ou intimité	Acc.				1						1		
	Diffusion enregistrement nudité ou intimité	Acc.										1	1	
		Sous-total				1						2	1	
		Total	5	3	4	4	2	2	4	2	6	4	2	

Infr. contre autres valeurs morales et sentiments

		2000	2013	2014	2015	2016	2017	2018	2019	2020	2021	2022	2023
Harcèlement	Acc.	2	9	15	6	7	8	9	20	13	19	13	6
	Sous-total	2	9	15	6	7	8	9	20	13	19	13	6
Atteinte à l'honneur	Calomnie et diffamation	Acc.		4	2	2	1	1	3	1	4		2
	Déclaration calomnieuse	Acc.	1			1							
	Imputation calomnieuse	Acc.					2						
	Injures (Délit)	Acc.		1		2			2		1	1	
	Sous-total	1	1	4	2	5	3	1	5	1	5	1	2
Vie privée	Violation de domicile par un particulier	Acc.		2	2	1	1	1	2	1	2		
	Violation du secret des lettres	Acc.			1								
	Sous-total		2	2	2	1	1		2	1	2		
Tapage nocturne		Acc.						2				1	
		Sous-total						2				1	
	Total	3	12	21	10	13	12	12	27	15	26	15	8

Infr. relative au statut juridique de l'enfant

			2000	2013	2014	2015	2016	2017	2018	2019	2020	2021	2022	2023
Non-représentation d'enfants	Par les parents	Acc.			5	2	3	3	7	8	1	7	7	
	Par une personne qui en a la charge	Acc.			1							1		
		Sous-total			6	2	3	3	7	8	1	8	7	
		Total			6	2	3	3	7	8	1	8	7	

Vol et extorsion

			2000	2013	2014	2015	2016	2017	2018	2019	2020	2021	2022	2023
Vol avec circ. aggr.	Avec violence	Acc.			1								1	
	Sans violence	Acc.	44	28	25	20	22	23	31	21	14	7	10	1
		Tent.	14	9	16	7	10	10	20	11	6	5	7	1
Sous-total			58	37	42	27	32	33	51	32	20	12	18	2
Vol sans circ. aggr.	Sans violence, Vol à la tire	Acc.	1	4	1	2	1	1		1	1			
		Tent.					1							
	Sans violence, Vol d'usage	Acc.				1							2	
		Acc.					1						1	
	Sans violence	Acc.	31	26	26	22	18	15	15	15	16	11	10	3
	Tent.	1					2	1	1					
Sous-total			33	30	27	25	19	20	16	17	17	13	11	3
Vol non spécifié		Acc.	1		1			1	2					
		Tent.	1											
Sous-total			2		1			1	2					
Total			93	67	70	52	51	54	69	49	37	25	29	5

Fraude

		2000	2013	2014	2015	2016	2017	2018	2019	2020	2021	2022	2023
Blanchiment d'argent	Acc.				1					2			
	Sous-total				1					2			
Recel	Recel simple	Acc.	1	1				1					
	Sous-total		1	1				1					
Grivèlerie	Carburant / lubrifiant	Acc.	1								1		
		Acc.									1		
	Voiture de location	Sous-total	1								2		
Détournement et destruction frauduleuse	Cel frauduleux	Acc.					1						
	Sous-total	4					1						
Escroquerie	Fraude par internet	Acc.	1		4	4	1	3	12	10	10	15	6
		Tent.			2	1	2			1		1	1
	Escroquerie sans internet	Acc.	1	1	1		1			1		1	1
		Tent.				1	1	2					
	Non spécifié	Acc.											
Sous-total	1	2	1	7	6	5	5	12	12	10	17	8	
Tromperie	Marchandises vendues / travail fourni	Acc.										1	
		Sous-total										1	
Abus de confiance et infr. apparentées	Abus de confiance	Acc.	7	2	1		2	2	2	2	2	1	
		Acc.		1				1		1	1		
	Abus des faiblesses	Sous-total	7	3	1		2	3	2	3	3	1	
Infr. liées à l'insolvabilité	Par le débiteur	Acc.		1									
		Acc.		1									
	Non spécifié	Sous-total		2									
Insolvabilité frauduleuse		Acc.								1			
		Sous-total								1			
		Total	7	11	7	9	6	8	9	14	18	15	19
													8

Dégradation de la propriété

			2000	2013	2014	2015	2016	2017	2018	2019	2020	2021	2022	2023
Incendie volontaire	Dans lieu habité (de jour)	Acc.											1	
	Dans lieu habité (de nuit)	Acc.		1										
	Dans un autre lieu (de jour)	Acc.		1		1					1			
	Dans un autre lieu (de nuit)	Acc.							1	1		1	1	
	Dans un autre lieu (moment indéterminé)	Acc.											1	
		Sous-total		2		1			1	1	1	2	2	
Incendie involontaire		Acc.	6	2	1	1	1	1		2				
		Sous-total	6	2	1	1	1	1		2				
Destruction, dénaturation, dégradation	Avec circ. aggr.	Acc.	8	2								1		
	Destruction de biens agricoles	Acc.		1	1							1		
	Non spécifié	Acc.	1											
		Sous-total	9	3	1							2		
Vandalisme	Sur véhicules	Acc.	2	10	13	3	2	5	4	3	7	5	4	
		Tent.									1			
	Sur autres biens mobiliers	Acc.	1	3	4	2		3	4	1	2		1	
	Autres détériorations sur biens immobiliers	Acc.	1	5	7	4	3	2	4	1	3	2	1	
	Dégradation de clôture	Acc.	1	1	1	3	3	2		2	1	2		
		Sous-total	5	19	25	12	8	12	12	7	14	9	6	
		Total	20	26	27	14	9	13	13	10	15	13	8	

Infr. contre la sécurité publique

		2000	2013	2014	2015	2016	2017	2018	2019	2020	2021	2022	2023
Organisation criminelle	Acc.								1				
	Sous-total								1				
Association de malfaiteurs	Acc.		3				1						
	Sous-total		3				1						
Menaces	Verbales	2	9	4	5		2	3	7	2	7	2	1
	Ecrites		1	3		2		1	3	2	3	3	
	Par gestes, emblèmes	3	4	1		2	5	2	1	4	4	1	1
	Non spécifié		1								1		1
	Sous-total	5	15	8	5	4	7	6	11	8	15	6	3
Total		5	18	8	5	4	8	6	12	8	15	6	3

Infr. contre l'autorité publique

			2000	2013	2014	2015	2016	2017	2018	2019	2020	2021	2022	2023
Rébellion	Rébellion non armée	Acc.							1		1			
		Sous-total							1		1			
Outrages		Acc.			2	1			1	2			2	1
		Sous-total			2	1			1	2			2	1
		Total			2	1			2	2	1		2	1

Infr. contre la foi publique

			2000	2013	2014	2015	2016	2017	2018	2019	2020	2021	2022	2023
Faux en écritures	Faux en écritures	Acc.			1				1	1	1			
	Usage de faux en écrit. et écrit. falsifiées	Acc.								1				
		Sous-total			1				1	2	1			
Usurpation	De nom	Acc.		1		1	2				1			
		Tent.				1								
		Sous-total		1		1	3				1			
Contrefaçon / falsification	Contrefaçon	Acc.										1		
		Sous-total										1		
Fausses monnaies	Emission	Acc.				2								
	Autres	Acc.												1
		Sous-total				2								1
Faux en justice	Fausses déclarations	Acc.		1										
		Sous-total		1										
		Total	1	2	1	3	3		1	2	2	1		



Stoumont

Infraction Code pénal

Infr. contre la famille

	2000	2013	2014	2015	2016	2017	2018	2019	2020	2021	2022	2023
Abandon de famille					1	1						
Acc.					1	1						
Sous-total					1	1						
Refus du droit aux relations personnelles	1	2	1	6	5	13	5	8	1	1	7	2
Acc.	1	2	1	6	5	13	5	8	1	1	7	2
Sous-total	1	2	1	6	5	13	5	8	1	1	7	2
Non-acquittement pension alimentaire	1											
Acc.	1											
Sous-total	1											
Mariage forcé		1										
Acc.		1										
Sous-total		1										
Total	2	3	1	6	6	14	5	8	1	1	7	2

Criminalité informatique

	2000	2013	2014	2015	2016	2017	2018	2019	2020	2021	2022	2023
Hacking			1		3	1		2			1	2
Acc.			1		3	1		2			1	2
Sous-total			1		3	1		2			1	2
Faux en informatique												1
Acc.												1
Sous-total												1
Fraude informatique			2	1	1		4	1	3	7	14	2
Acc.			2	1	1		4	1	3	7	14	2
Tent.			1		1				1		1	
Sous-total			3	1	2		4	1	4	7	15	2
Total			4	1	5	1	4	3	4	7	16	5

Contravention Code pénal

	2000	2013	2014	2015	2016	2017	2018	2019	2020	2021	2022	2023
Injures (Contravention)	4											
Acc.	4											
Sous-total	4											
Total	4											



STATISTIQUES POLICIERES DE CRIMINALITE

LIEU DE PERPETRATION: COMMUNE

Stoumont

***ANNEXE II: DETAIL PAR CATEGORIE DE DELIT
LOIS SPECIALES***



Stoumont

Infraction Lois spéciales

Drogues

			2000	2013	2014	2015	2016	2017	2018	2019	2020	2021	2022	2023
Détention	Acc.							2		6		3	1	1
	Sous-total							2		6		3	1	1
Importation et exportation	Acc.				1					2				
	Sous-total				1					2				
Fabrication	Acc.							1						
	Sous-total							1						
Commerce	Acc.									1				
	Sous-total									1				
Total						1		3		9		3	1	1

Législation sur les étrangers

			2000	2013	2014	2015	2016	2017	2018	2019	2020	2021	2022	2023
Transmigration illégale	Mariages simulés/blancs sans récompense/contrainte	Acc.		1	1									
	Inscription au registre des étrangers	Acc.			26	1	2							
Sous-total				1	27	1	2							
Total				1	27	1	2							



Environnement

			2000	2013	2014	2015	2016	2017	2018	2019	2020	2021	2022	2023
Déchets	Déchets par professionnel	Acc.						1						
	Déchets par particulier	Acc.			1		4	10			1			
	Déchets par personne indéterminée	Acc.	3											
	Sous-total		3		1		4	11			1			
Autres que déchets	Urbanisme	Acc.	6	1	4	8	1	1	2	2			4	
	Permis d'environnement	Acc.				1								
	Bruit	Acc.	1											
	Pollution de l'eau	Acc.	1											
	Pollution de l'air	Acc.	1											
	Pollution du sol	Acc.				1	1	1						
	Autres nuisances en matière d'environnement	Acc.	2											
	Sous-total		11	1	4	10	2	2	2	2	2		4	
Biodiversité / Faune et flore	Bien-être animal	Acc.	3			5				1	2		1	
	Protection de la nature	Acc.	1		1	1		1					1	
	Destruction d'animaux	Acc.		1	1	1								
	Sous-total		4	1	2	7		1		1	2		2	
Non spécifié		Acc.	1											
	Sous-total		1											
Total			19	2	7	17	6	14	2	3	3	6		



Armes et explosifs

			2000	2013	2014	2015	2016	2017	2018	2019	2020	2021	2022	2023
Détention illégale	Arme à feu	Acc.		6	1	2	1	2	5	9	11	30	4	1
	Arme blanche ou non à feu	Acc.								1	1	2		
	Non spécifié	Acc.					2					1		
		Sous-total		6	1	2	3	2	5	10	12	33	4	1
Port / transport illégal	Arme blanche ou non à feu	Acc.		1					1	1	1	1	1	
	Non spécifié	Acc.	1											
		Sous-total	1	1					1	1	1	1	1	
Commerce illégal	Arme blanche ou non à feu	Acc.		1	4									
	Munition	Acc.		1										
	Non spécifié	Acc.				2								
		Sous-total		2	4		2							
Explosifs		Acc.				2			1	1				
		Sous-total				2			1	1				
Autre	Stockage	Acc.				1			1					
	Permis d'environnement	Acc.				1				1				
	Défaut signalement vol ou perte	Acc.							4					
		Sous-total				2			5	1				
		Total	1	9	5	4	7	2	12	13	13	34	5	1

Protection de la personne

			2000	2013	2014	2015	2016	2017	2018	2019	2020	2021	2022	2023
Discrimination	Racisme et xénophobie	Acc.		1					1					
		Sous-total		1					1					
Protection de la vie privée		Acc.			1				2			3	1	
		Sous-total			1				2			3	1	
Caméras de surveillance		Acc.										1		
		Sous-total										1		
Droit à l'image		Acc.									2			
		Sous-total									2			
		Total		1	1				3		2	4	1	



Stoumont

Infraction Lois spéciales

Protection de la jeunesse

		2000	2013	2014	2015	2016	2017	2018	2019	2020	2021	2022	2023
Législation sur la protection de la jeunesse	Acc.	1		1	3	1	2				2	4	1
	Sous-total:	1		1	3	1	2				2	4	1
	Total:	1		1	3	1	2				2	4	1

Code pénal social

		2000	2013	2014	2015	2016	2017	2018	2019	2020	2021	2022	2023
Infr. contre foi publique en droit pénal social	Acc.					1		1				1	
	Sous-total:					1		1				1	
Escroquerie en droit pénal social	Acc.										1	1	
	Sous-total:										1	1	
Autres	Acc.											1	
	Sous-total:											1	
	Total:					1		1			1	3	

Ivresse et alcool

		2000	2013	2014	2015	2016	2017	2018	2019	2020	2021	2022	2023
Ivresse publique	Acc.				1			1					
	Sous-total:				1			1					
	Total:				1			1					

Registre de population

		2000	2013	2014	2015	2016	2017	2018	2019	2020	2021	2022	2023
	Acc.		4	5	11	4	9	2	4			2	
	Sous-total:		4	5	11	4	9	2	4			2	
	Total:		4	5	11	4	9	2	4			2	



Carte d'identité

		2000	2013	2014	2015	2016	2017	2018	2019	2020	2021	2022	2023
Pas en possession	Acc.				2								
	Sous-total:				2								
Autres	Acc.		1			2							
	Sous-total:		1			2							
	Total:		1		2	2							

Santé publique

		2000	2013	2014	2015	2016	2017	2018	2019	2020	2021	2022	2023
Refus ou négligence respect mesures	Acc.									6			
	Sous-total:									6			
Autres	Acc.									1			
	Sous-total:									1			
	Total:									7			

Autres lois spéciales

		2000	2013	2014	2015	2016	2017	2018	2019	2020	2021	2022	2023
Transport	Acc.	1									1		
	Sous-total:	1									1		
Dégradation involontaire câbles télécommunication	Acc.			1									
	Sous-total:			1									
Autres	Acc.		4					2				2	2
	Sous-total:		4					2				2	2
	Total:	1	4	1				2			1	2	2

STATISTIQUES POLICIERES DE CRIMINALITE

LIEU DE PERPETRATION: COMMUNE

Stoumont

***ANNEXE III: DETAIL
FIGURES CRIMINELLES / PHENOMENES***



Stoumont

FC Vol moyen de transport

		2000	2013	2014	2015	2016	2017	2018	2019	2020	2021	2022	2023
Vol de voiture	Acc.	3	1	5		2	1	3		2	1	2	1
	Tent.	2											
	Total	5	1	5		2	1	3		2	1	2	1
Vol de moto	Acc.		1	1	1						2		
	Total		1	1	1						2		
Carjacking	Acc.			1									
	Total			1									
Vol dans les garages	Acc.	1		1									1
	Total	1		1									1
Vol de vélomoteur	Acc.	1			1				1				
	Total	1			1				1				
Vol de vélo	Acc.		1	2	1	1	2	1	3				
	Total		1	2	1	1	2	1	3				



FC Cambriolage

		2000	2013	2014	2015	2016	2017	2018	2019	2020	2021	2022	2023
Cambriolage dans habitation	Acc.	9	16	12	11	14	9	17	10	5	2	6	1
	Tent.	9	6	11	3	8	4	13	8	3	3	3	1
	Total	18	22	23	14	22	13	30	18	8	5	9	2
Cambriolage ds entreprise ou commerce	Acc.	11	2	1				2				1	
	Tent.	1	1		2	1		1	1		1	1	
	Total	12	3	1	2	1		3	1		1	2	
Cambriolage ds service public ou bâtiment administ	Acc.	3	3	2		1	1						
	Tent.		1	1	1		1	1	1			1	
	Total	3	4	3	1	1	2	1	1			1	
Cambriolage dans bâtiment (total)	Acc.	22	21	14	11	15	10	19	10	5	2	6	1
	Tent.	10	8	12	6	9	5	15	10	3	4	5	1
	Total	32	29	26	17	24	15	34	20	8	6	11	2



FC Vol autre

		2000	2013	2014	2015	2016	2017	2018	2019	2020	2021	2022	2023
Vol à main armée	Acc.			1								1	
	Total			1								1	
Vol dans ou sur un véhicule	Acc.	12	5	11	5	2	15	4	7	8	2	6	
	Tent.		1	3	1		4	2	1		1		
	Total	12	6	14	6	2	19	6	8	8	3	6	
Vol d'armes et explosifs	Acc.			1	1						2		
	Total			1	1						2		
Vol à l'arraché	Tent.	1											
	Total	1											
Vol à la tire	Acc.	1	4	1	2	1	1		1	1			
	Tent.						1						
	Total	1	4	1	2	1	2		1	1			
Vol par ruse	Acc.					1							
	Tent.	1											
	Total	1				1							
Vol de métaux	Acc.	1		1			3	2	2	1			
	Total	1		1			3	2	2	1			
Vol sur les chantiers	Acc.	7	1							1	1		
	Tent.	1											
	Total	8	1							1	1		
Home-invasion	Acc.											1	
	Total											1	
Vol d'animaux	Acc.	4		1		1	1						
	Total	4		1		1	1						
Vol de cargaison	Acc.	2	2	1			8	2	1			4	
	Tent.						3	1					
	Total	2	2	1			11	3	1			4	



Criminalité ICT

		2000	2013	2014	2015	2016	2017	2018	2019	2020	2021	2022	2023
Fraude de cartes de paiements	Acc.			2				1					
	Total			2				1					
Phishing	Acc.											3	1
	Total											3	1

FC Autre

		2000	2013	2014	2015	2016	2017	2018	2019	2020	2021	2022	2023
Violence contre les métiers d'intérêt général	Acc.					1		1					
	Total					1		1					
Viol collectif	Acc.						1	1					
	Total						1	1					
Dégradation de voiture	Acc.	2	8	11	3	1	4	4	2	6	5	3	
	Total	2	8	11	3	1	4	4	2	6	5	3	
Rixe au couteau	Acc.		1										
	Total		1										



PH Violence intrafamiliale (VIF)

		2000	2013	2014	2015	2016	2017	2018	2019	2020	2021	2022	2023
VIF: physique, dans le couple	Acc.	1	3	3	1		3	1	7	3	8	4	
	Total	1	3	3	1		3	1	7	3	8	4	
VIF: physique, envers des descendants	Acc.		1					1			2	1	
	Tent.						1						
	Total		1				1	1			2	1	
VIF: physique, envers d'autres membres	Acc.	3				1		2	1				1
	Total	3				1		2	1				1
VIF: sexuelle, envers des descendants	Acc.	1	2							1	1		
	Total	1	2							1	1		
VIF: sexuelle, envers d'autres membres	Acc.		1										
	Total		1										
VIF: psychique, dans le couple	Acc.	1	3	6	8	7	18	12	18	2	12	16	3
	Total	1	3	6	8	7	18	12	18	2	12	16	3
VIF: psychique, envers des descendants	Acc.										1		
	Total										1		
VIF: psychique, envers d'autres membres	Acc.		1						1				1
	Total		1						1				1
VIF: économique, dans le couple	Acc.			1			1				1	1	
	Total			1			1				1	1	
VIF: économique, envers d'autres membres	Acc.	1	1			1	1						
	Total	1	1			1	1						



PH Drogues

		2000	2013	2014	2015	2016	2017	2018	2019	2020	2021	2022	2023
Import-export de drogues synthétiques	Acc.								2				
	Total								2				
Vente de drogues synthétiques	Acc.								1				
	Total								1				

PH Trafic d'armes

		2000	2013	2014	2015	2016	2017	2018	2019	2020	2021	2022	2023
Commerce et production d'arme à feu et mun.	Acc.		1	1									
	Total		1	1									
Commerce et production d'arme non à feu	Acc.		1	3		2							
	Total		1	3		2							



PH Violence dans l'espace public

		2000	2013	2014	2015	2016	2017	2018	2019	2020	2021	2022	2023
Violence physique (voie publique)	Acc.	1	1	2	1	2	4	4	4		4		1
	Total	1	1	2	1	2	4	4	4		4		1
Violence physique (autre endroit public)	Acc.	1						1				1	
	Total	1						1				1	
Violence physique (endroit accessible au public)	Acc.				1	1	1	3	1		1		1
	Total				1	1	1	3	1		1		1
Violence sexuelle (voie publique)	Acc.	1			1						1		
	Total	1			1						1		
Violence sexuelle (autre endroit public)	Acc.	1											
	Total	1											
Violence sexuelle (endroit accessible au public)	Acc.						1	2	1				
	Total						1	2	1				
Violence psychique (transport public)	Acc.											1	
	Total											1	
Violence psychique (voie publique)	Acc.	4	6	7	5	6	6	2	3	2	2	4	2
	Total	4	6	7	5	6	6	2	3	2	2	4	2
Violence psychique (autre endroit public)	Acc.					1		1			1		1
	Total					1		1			1		1
Violence psychique (endroit accessible au public)	Acc.	1	3		2			1	2		1		
	Total	1	3		2			1	2		1		
Vol à main armée (voie publique)	Acc.			1									
	Total			1									



PH Autre

		2000	2013	2014	2015	2016	2017	2018	2019	2020	2021	2022	2023
Terrorisme, extrémisme et radicalisme	Acc.											1	
	Total											1	
Cyberharcèlement	Acc.						1	1		1		1	
	Total						1	1		1		1	
Fraude à l'identité	Acc.		1		1	2				1		1	1
	Tent.				1	1							
	Total		1		2	3				1		1	1

STATISTIQUES POLICIERES DE CRIMINALITE

LIEU DE PERPETRATION: COMMUNE

Stoumont

***ANNEXE IV: FAITS ENREGISTRES
NON CRIMINELS***



Stoumont

Faits non criminels

Maladies / Décès / Disparition

	2000	2013	2014	2015	2016	2017	2018	2019	2020	2021	2022	2023
Suicide	2	1	2	1		3	3	2				1
Personne malade	1	1	2	1		1		3	2	1	1	
Décès suspect									1			
Décès naturel	1		1	1		1			2			
Disparition (personne disparue)	2			3	4	5		3	1		2	
Accident (sauf roulage)	2											
Autres	1			1								
Total	9	2	5	7	4	10	3	8	6	1	3	1

Problèmes sociaux

	2000	2013	2014	2015	2016	2017	2018	2019	2020	2021	2022	2023
Différends familiaux	7	6	6	3	1	2	1		3	2	4	1
Différend (pas de coups)	5	7		3	2	1			1	1	1	
Affaire civile		1	4	2	1	3						1
Protection de la jeunesse	4	3	3	2	6	1	1	1		1	2	
Autres				1	1							
Total	16	17	13	11	11	7	2	1	4	4	7	2

Ordre public

	2000	2013	2014	2015	2016	2017	2018	2019	2020	2021	2022	2023
Troubles								1				
Total								1				



Agissements suspects

	2000	2013	2014	2015	2016	2017	2018	2019	2020	2021	2022	2023
				4	1							
Total				4	1							

Objets perdus

	2000	2013	2014	2015	2016	2017	2018	2019	2020	2021	2022	2023
	13	60	41	47	46	61	57	53	44	54	45	4
Total	13	60	41	47	46	61	57	53	44	54	45	4

Autres non-infractions

	2000	2013	2014	2015	2016	2017	2018	2019	2020	2021	2022	2023
Ordonnance de capture					1							
Non-respect des conditions				1								
Procès-verbal d'information	1	4	3	1		1		1			3	
Notification		1	1	2		3			1			
Demande signalement surveillance électronique											1	
Autres non infractions	2											
Total	3	5	4	4	1	4		1	1		4	