

# ***STATISTIQUES POLICIERES DE CRIMINALITE***

---

*LIEU DE PERPETRATION: COMMUNE*

**Stavelot**

***2000 - Trimestre 1 2023***

*Police fédérale - DGRIDRIIBIPOL*

# ***STATISTIQUES POLICIERES DE CRIMINALITE***

---

***LIEU DE PERPETRATION: COMMUNE***

**Stavelot**

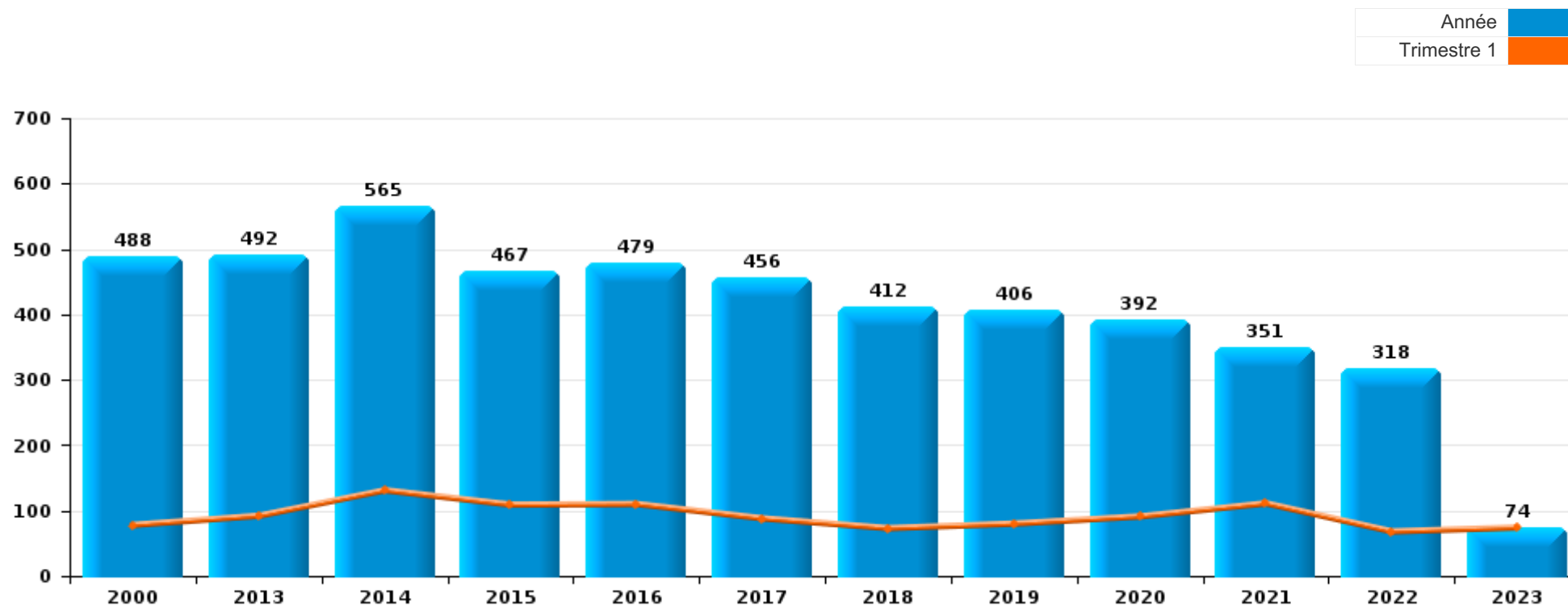
***PARTIE I : INFRACTIONS JUDICIAIRES***

## CRIMINALITE ENREGISTREE COMMISE AU NIVEAU DE LA COMMUNE



### Stavelot

	2000	2013	2014	2015	2016	2017	2018	2019	2020	2021	2022	2023
<b>Nombre total des délits</b>	488	492	565	467	479	456	412	406	392	351	318	74



FPF/DGR/DRI/BIPOL - Statistiques policières de criminalité (date de clôture: 22/09/2023)

Les données pour les années 2001 jusqu'à 2012 ne sont plus publiées mais restent disponibles sur demande auprès du service BIPOL.

Les données pour 2023 ne concernent que le 1er trimestre.



Stavelot

	2000	2013	2014	2015	2016	2017	2018	2019	2020	2021	2022	2023
Vol et extorsion	249	180	223	170	165	162	145	124	64	57	90	12
Dégradation de la propriété	52	87	87	58	58	49	46	53	29	27	24	11
Infr. contre l'intégrité physique	37	59	50	52	61	56	48	54	43	40	37	11
Infr. contre autres valeurs morales et sentiments	8	34	52	38	51	32	25	27	23	33	20	3
Fraude	30	21	26	18	17	22	22	31	40	27	39	7
Infr. contre la sécurité publique	12	26	19	21	17	16	18	35	20	18	16	3
Drogues	36	10	16	22	19	9	15	7	13	18	10	
Registre de population		17	13	20	19	21	8	13	11	5	5	2
Criminalité informatique		4	5	5	6	8	6	8	10	17	26	16
Infr. relative au statut juridique de l'enfant	1	6	7	9	14	24	12	9	8	9	5	
Armes et explosifs	4	7	10	5	4	7	11	7	7	23	8	4
Santé publique	1								72	20		
Infr. contre les moeurs	12	1	5	10	6	10	7	7	10	13	4	1
Infr. contre la foi publique	9	7	5	8	9	3	1	4	5	12	8	1
Infr. contre la famille	5	8	6	7	4	4	3	10	9	9	1	
Infr. contre l'autorité publique	4	7	8	3	6	8	6	1	3	5	3	
Protection de la jeunesse	2	3	5	6	7	3	7	5	6	3	6	1
Environnement	10	3	10	4	2	3	5	6	3	3	3	1
Législation sur les étrangers	2	4	6	5		7	11	1	4	3	3	
Ivresse et alcool	3	1	2	1	4	3	9	1	2	1	4	
Protection de la personne	1	2	1	3	5	1	2			4	2	
Code pénal social		3	2		2	4	1	1	2	2	2	
Autres lois spéciales	3	1	4	1	1		1		2	1	1	1
Carte d'identité		1	1			1			3			
Infr. contre la liberté individuelle			1		1	1	2		1			
Contravention Code pénal	4			1								
Travail	1					1			1		1	
Protection des revenus publics								2		1		
Exercice illégal de l'autorité publique			1						1			
Pratiques commerciales	2											
Traite des êtres humains					1		1					
Hormones et dopage						1						
<b>Sous-total</b>	<b>488</b>	<b>492</b>	<b>565</b>	<b>467</b>	<b>479</b>	<b>456</b>	<b>412</b>	<b>406</b>	<b>392</b>	<b>351</b>	<b>318</b>	<b>74</b>
<b>Contravention règlement policier local</b>		2	6	8	17	49	34	32	18	16	24	5
<b>Sous-total</b>		<b>2</b>	<b>6</b>	<b>8</b>	<b>17</b>	<b>49</b>	<b>34</b>	<b>32</b>	<b>18</b>	<b>16</b>	<b>24</b>	<b>5</b>
<b>Total</b>	<b>488</b>	<b>494</b>	<b>571</b>	<b>475</b>	<b>496</b>	<b>505</b>	<b>446</b>	<b>438</b>	<b>410</b>	<b>367</b>	<b>342</b>	<b>79</b>

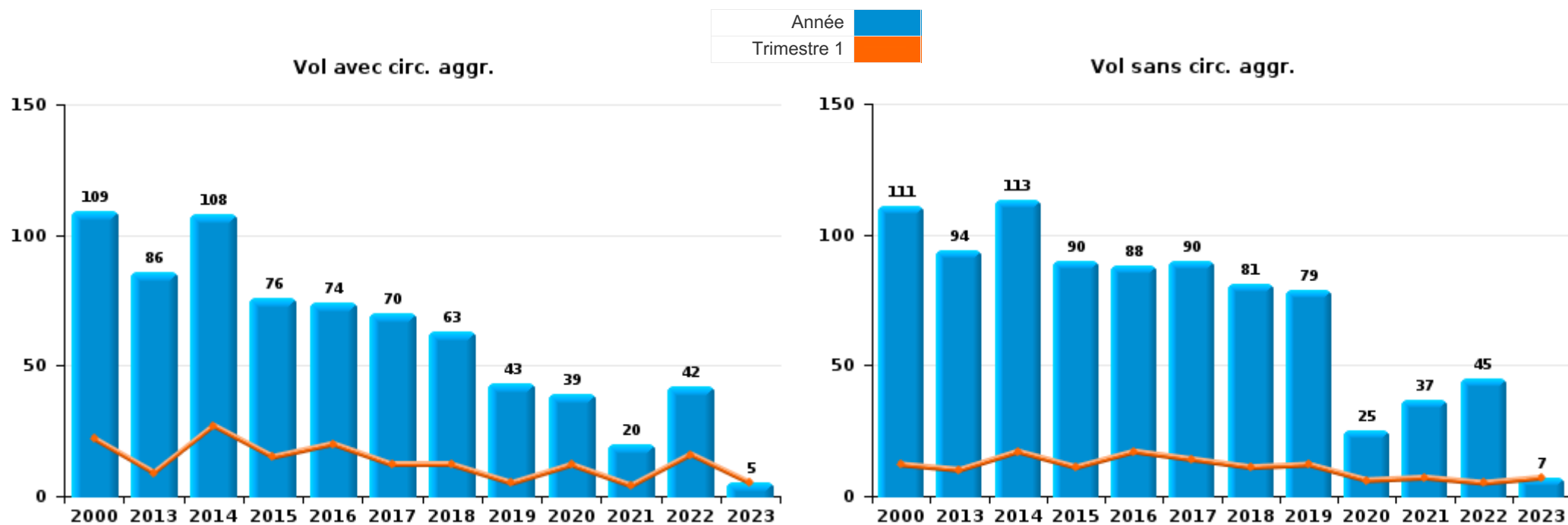
FPF/DGR/DRI/BIPOL - Statistiques policières de criminalité (date de clôture: 22/09/2023)  
 Les données pour les années 2001 jusqu'à 2012 ne sont plus publiées mais restent disponibles sur demande auprès du service BIPOL.  
 Les données pour 2023 ne concernent que le 1er trimestre.



I.1. Catégorie des infractions : Vol et extorsion (top 5 des infractions au niveau national 2022)

Stavelot

	2000	2013	2014	2015	2016	2017	2018	2019	2020	2021	2022	2023
Vol sans circ. aggr.	111	94	113	90	88	90	81	79	25	37	45	7
Vol avec circ. aggr.	109	86	108	76	74	70	63	43	39	20	42	5
Vol non spécifié	29		1	4	3	1		2			1	
Extorsion			1			1	1				2	
<b>Total</b>	<b>249</b>	<b>180</b>	<b>223</b>	<b>170</b>	<b>165</b>	<b>162</b>	<b>145</b>	<b>124</b>	<b>64</b>	<b>57</b>	<b>90</b>	<b>12</b>



PPF/DGR/DRI/BIPOL - Statistiques policières de criminalité (date de clôture: 22/09/2023)

Les données pour les années 2001 jusqu'à 2012 ne sont plus publiées mais restent disponibles sur demande auprès du service BIPOL.

Les données pour 2023 ne concernent que le 1er trimestre.



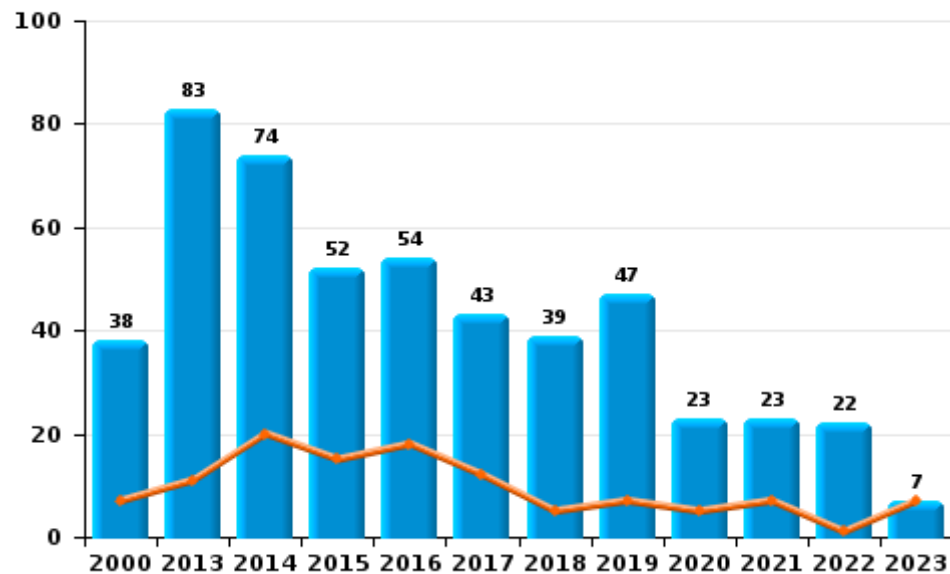
I.2. Catégorie des infractions : Dégradation de la propriété (top 5 des infractions au niveau national 2022)

Stavelot

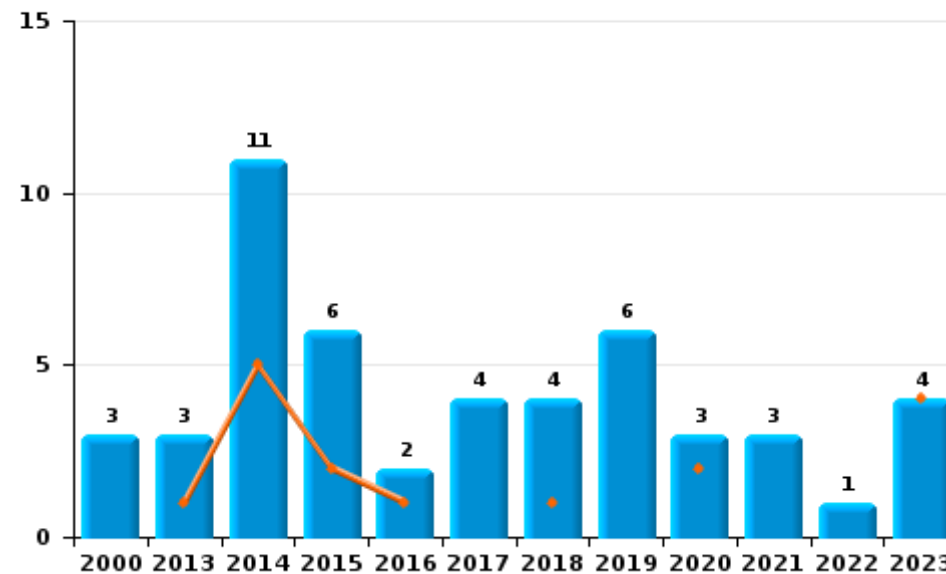
	2000	2013	2014	2015	2016	2017	2018	2019	2020	2021	2022	2023
Vandalisme	38	83	74	52	54	43	39	47	23	23	22	7
Incendie volontaire	2	1	8	3		3	3	4	2	1		2
Destruction, dénaturation, dégradation	11	1	2		2	2	3		3	1	1	
Incendie involontaire	1	2	3	3	2	1	1	2	1	2	1	2
<b>Total</b>	<b>52</b>	<b>87</b>	<b>87</b>	<b>58</b>	<b>58</b>	<b>49</b>	<b>46</b>	<b>53</b>	<b>29</b>	<b>27</b>	<b>24</b>	<b>11</b>



Vandalisme



Incendie

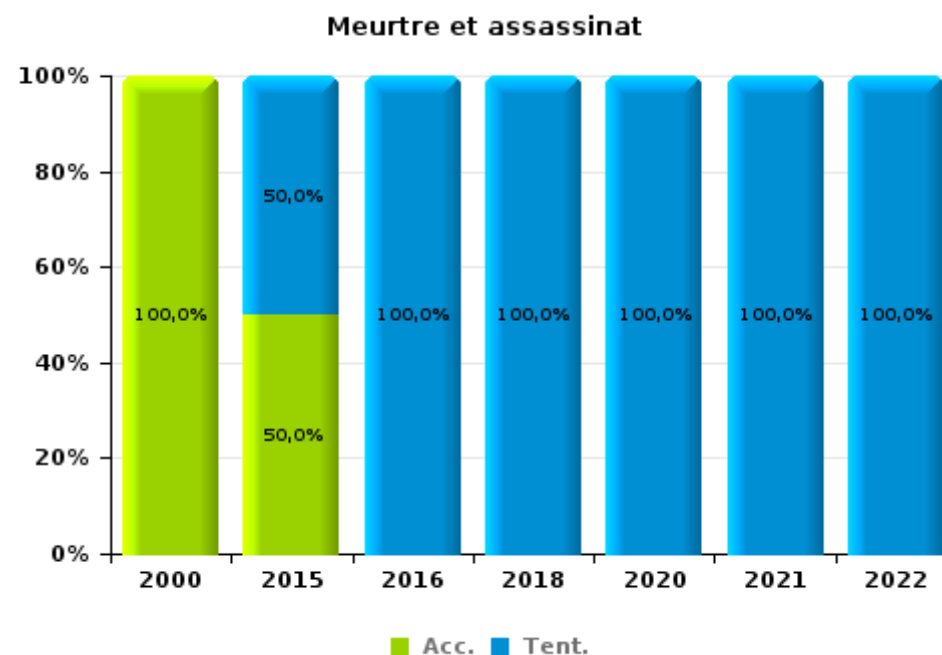
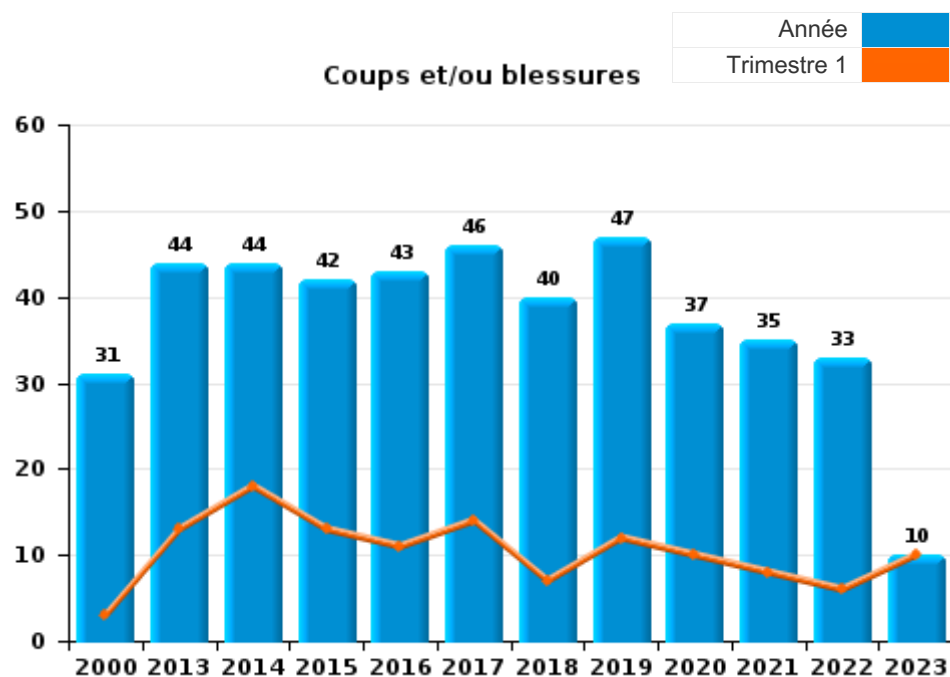




I.3. Catégorie des infractions : Infr. contre l'intégrité physique (top 5 des infractions au niveau national 2022)

Stavelot

	2000	2013	2014	2015	2016	2017	2018	2019	2020	2021	2022	2023
Coups et/ou blessures	31	44	44	42	43	46	40	47	37	35	33	10
Autres	5	15	6	8	15	10	7	7	5	3	3	1
Meurtre et assassinat	1			2	3		1		1	2	1	
<b>Total</b>	<b>37</b>	<b>59</b>	<b>50</b>	<b>52</b>	<b>61</b>	<b>56</b>	<b>48</b>	<b>54</b>	<b>43</b>	<b>40</b>	<b>37</b>	<b>11</b>





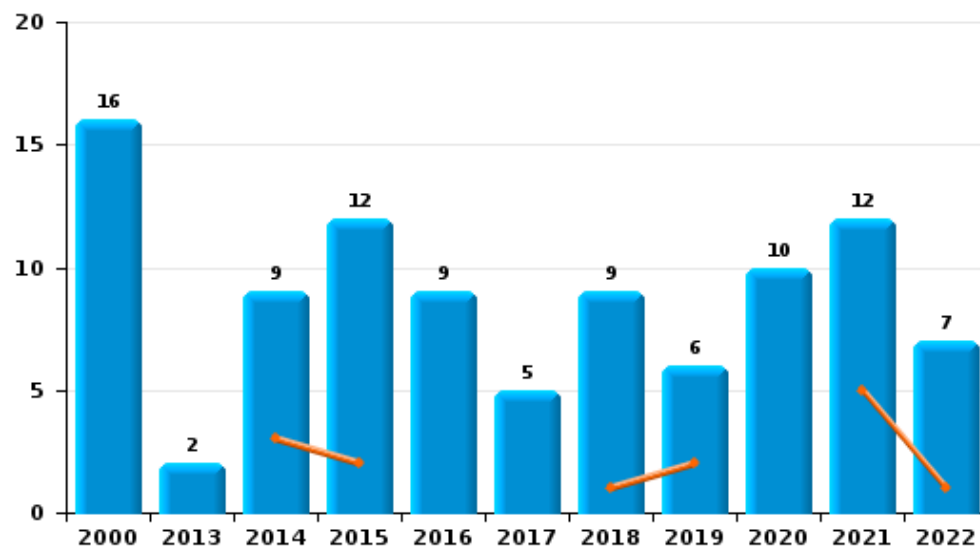
I.4. Catégorie des infractions : Drogues (top 5 des infractions au niveau national 2022)

Stavelot

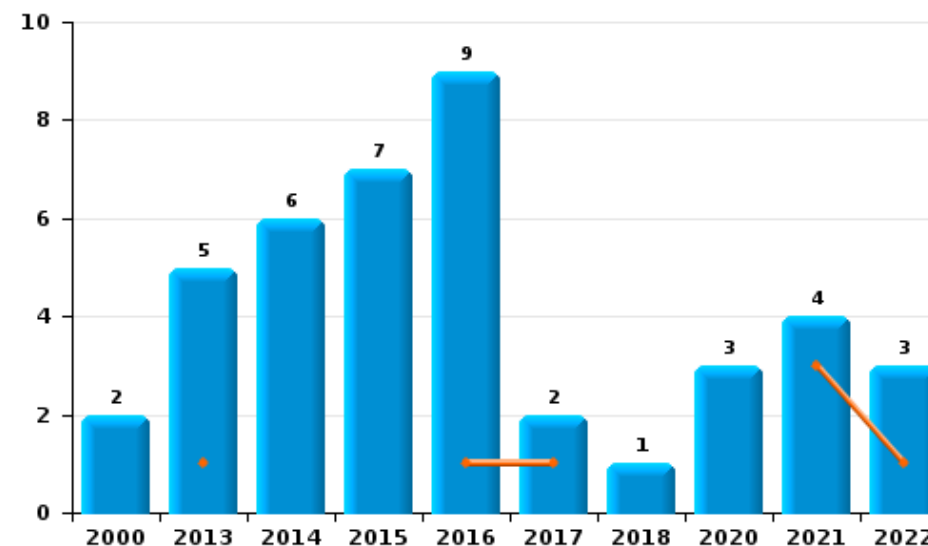
	2000	2013	2014	2015	2016	2017	2018	2019	2020	2021	2022	2023
Détention	16	2	9	12	9	5	9	6	10	12	7	
Commerce	2	5	6	7	9	2	1		3	4	3	
Usage	13					1	2			2		
Fabrication		2	1		1	1	2	1				
Importation et exportation	4	1		3								
Autres	1						1					
<b>Total</b>	<b>36</b>	<b>10</b>	<b>16</b>	<b>22</b>	<b>19</b>	<b>9</b>	<b>15</b>	<b>7</b>	<b>13</b>	<b>18</b>	<b>10</b>	



Détention



Commerce







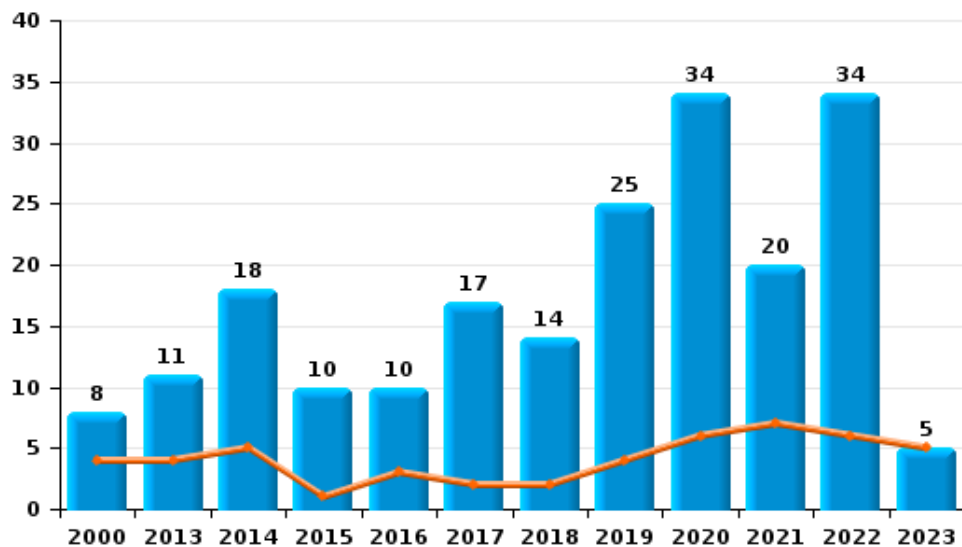
I.5. Catégorie des infractions : Fraude (top 5 des infractions au niveau national 2022)

Stavelot

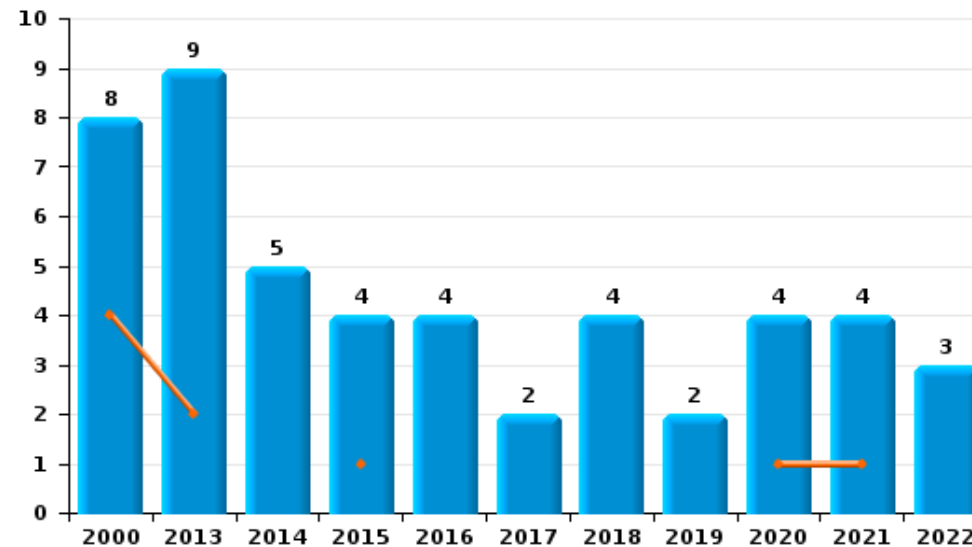
	2000	2013	2014	2015	2016	2017	2018	2019	2020	2021	2022	2023
Escroquerie	8	11	18	10	10	17	14	25	34	20	34	5
Abus de confiance et infr. apparentées	8	9	5	4	4	2	4	2	4	4	3	
Grivèlerie	4		1	2	1		3	1		1	1	
Détournement et destruction frauduleuse	5			2	1	2	1	1		1		
Fraudes: Autres	3		2					1	1			2
Recel	2	1			1	1			1	1		
Infr. liées à l'insolvabilité								1			1	
<b>Total</b>	<b>30</b>	<b>21</b>	<b>26</b>	<b>18</b>	<b>17</b>	<b>22</b>	<b>22</b>	<b>31</b>	<b>40</b>	<b>27</b>	<b>39</b>	<b>7</b>



Escroquerie



Abus de confiance et infr. apparentées



FPF/DGR/DRI/BIPOL - Statistiques policières de criminalité (date de clôture: 22/09/2023)

Les données pour les années 2001 jusqu'à 2012 ne sont plus publiées mais restent disponibles sur demande auprès du service BIPOL.

Les données pour 2023 ne concernent que le 1er trimestre.

# ***STATISTIQUES POLICIERES DE CRIMINALITE***

---

***LIEU DE PERPETRATION: COMMUNE***

**Stavelot**

***PARTIE II : FIGURES CRIMINELLES / PHENOMENES***



**Stavelot**

**FC Vol moyen de transport**

	2000	2013	2014	2015	2016	2017	2018	2019	2020	2021	2022	2023
<b>Vol de voiture</b>	19	17	4	12	9	5	6	3	1	1	1	
<b>Vol de moto</b>	25	3	3	8	7	3	13	13	2	1	4	
<b>Carjacking</b>	3			1								
<b>Vol dans les garages</b>		1		1								
<b>Vol de vélomoteur</b>	7	1	1		2	1			1	1	1	
<b>Vol de vélo</b>	5	3	9	4	3	3	3	4	2	5	1	

**FC Cambriolage**

	2000	2013	2014	2015	2016	2017	2018	2019	2020	2021	2022	2023
<b>Cambriolage dans habitation</b>	27	22	46	20	37	34	28	11	16	6	22	1
<b>Cambriolage ds entreprise ou commerce</b>	32	15	18	16	9	10	1	8	6	3	4	2
<b>Cambriolage ds service public ou bâtiment administ</b>	4	2	4	2	1	1	1	2				
<b>Vol au bélier</b>				1								
<b>Cambriolage dans bâtiment (total)</b>	62	37	68	38	47	45	30	21	22	9	26	3



**FC Vol autre**

	2000	2013	2014	2015	2016	2017	2018	2019	2020	2021	2022	2023
Vol à main armée	3	1	4	1		3	1	1				
Vol avec violence sans arme		3	1		2	2	2		1	1	3	
Vol dans ou sur un véhicule	34	17	25	19	17	17	19	9	9	8	11	1
Vol d'armes et explosifs	1	1	3	2	3	2		1		1	2	
Arrachage de sac à main		1										
Vol à l'arraché		1				1			1		1	
Vol à la tire	16	6	11	8	10	8	8	9	1	2	4	1
Vol à l'étalage	1				1	3	10	11	5	3	1	
Vol par ruse	4	2			1		1	1			1	
Vol de métaux	2	3	1	3		1					2	
Vol sur les chantiers	5	2	1	1	1	1	2		1	1	2	
Home-invasion						1	1					
Vol d'animaux				1		2						
Vol de cargaison		1										

**Criminalité ICT**

	2000	2013	2014	2015	2016	2017	2018	2019	2020	2021	2022	2023
Fraude de cartes de paiements		2		1	2	2	1	2	3	2	8	3
Phishing											7	2
Shouldersurfing								1				

**FC Autre**

	2000	2013	2014	2015	2016	2017	2018	2019	2020	2021	2022	2023
Violence contre les métiers d'intérêt général	2								1	1		
Graffiti		4	1		1			4		1		1
Dégradation de voiture	9	46	44	35	23	21	12	18	10	6	11	4
Rixe au couteau	1		1	1	3	1	1	1				



**PH Violence intrafamiliale (VIF)**

	2000	2013	2014	2015	2016	2017	2018	2019	2020	2021	2022	2023
VIF: physique, dans le couple	3	14	11	17	18	12	14	13	9	12	9	
VIF: physique, envers des descendants	2	1	2		2	1	2	3	5	2	1	1
VIF: physique, envers d'autres membres	6	3	1	1		3		4	1	1	4	1
VIF: sexuelle, envers des descendants			1		1	1				1		
VIF: psychique, dans le couple	3	14	13	15	18	28	15	19	19	20	7	
VIF: psychique, envers des descendants		1										
VIF: psychique, envers d'autres membres						1					1	
VIF: économique, dans le couple	1			1					1			
VIF: économique, envers d'autres membres	5	1		1								

**PH Hormones et dopage**

	2000	2013	2014	2015	2016	2017	2018	2019	2020	2021	2022	2023
Dopage humain						1						

**PH Drogues**

	2000	2013	2014	2015	2016	2017	2018	2019	2020	2021	2022	2023
Vente de cocaïne				1	1		1					
Vente de drogues synthétiques		1	3	1	1							
Production de cannabis (culture)		1					1	1				

**PH Traite des êtres humains**

	2000	2013	2014	2015	2016	2017	2018	2019	2020	2021	2022	2023
TEH - exploitation économique					1		1					



**PH Violence dans l'espace public**

	2000	2013	2014	2015	2016	2017	2018	2019	2020	2021	2022	2023
Violence physique (transport public)	1				1							
Violence physique (voie publique)	7	11	15	13	14	13	14	12	13	7	11	4
Violence physique (autre endroit public)	2	2	1			1		2				
Violence physique (endroit accessible au public)	12	8	7	6	9	10	11	8	6	7	8	2
Violence sexuelle (voie publique)	3					1				1	1	
Violence sexuelle (autre endroit public)						1						
Violence sexuelle (endroit accessible au public)	3	1		2		1	2	3			1	
Violence psychique (transport public)			1									
Violence psychique (voie publique)	5	15	21	9	12	16	13	15	13	8	9	
Violence psychique (autre endroit public)		1		1	3	3	1					
Violence psychique (endroit accessible au public)	5	11	6	4	10	1	3	4	3	4	2	
Vol à main armée (voie publique)	2		1	1								
Vol à main armée (endroit accessible au public)		1	2			2						
Vol avec violence sans arme (voie publique)		2							1		2	
Vol avec violence sans arme (endr. acces. au pub.)		1			1						1	

**PH Autre**

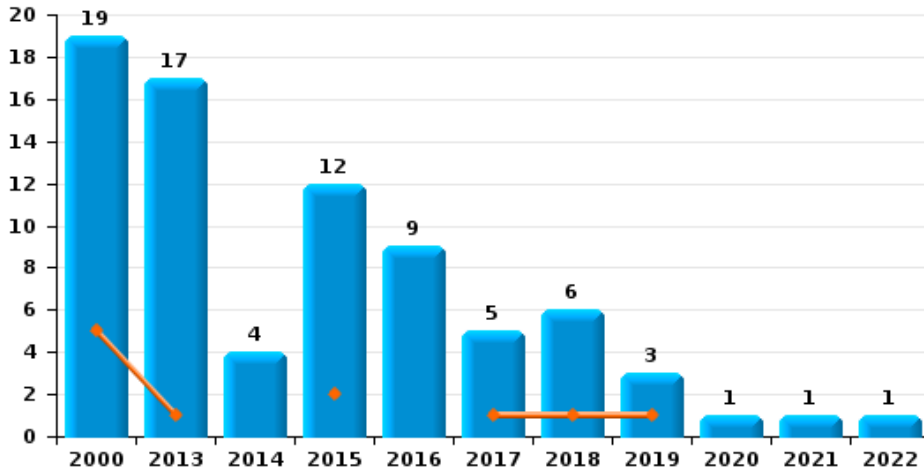
	2000	2013	2014	2015	2016	2017	2018	2019	2020	2021	2022	2023
Terrorisme, extrémisme et radicalisme					1							
Cyberharcèlement					1	3	1		1	1	2	1
Fraude à l'identité	5	5	2	3	2		1	1	4	4	11	1



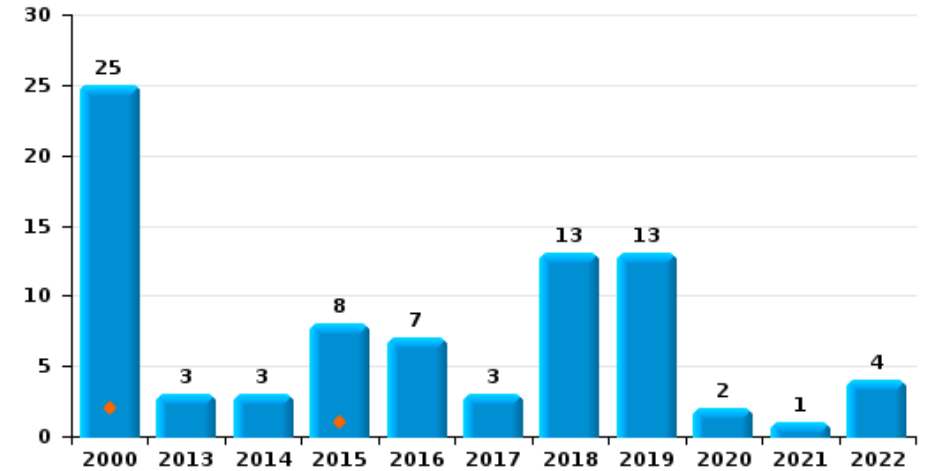
**Stavelot**

Année	<span style="color: blue;">■</span>
Trimestre 1	<span style="color: orange;">■</span>

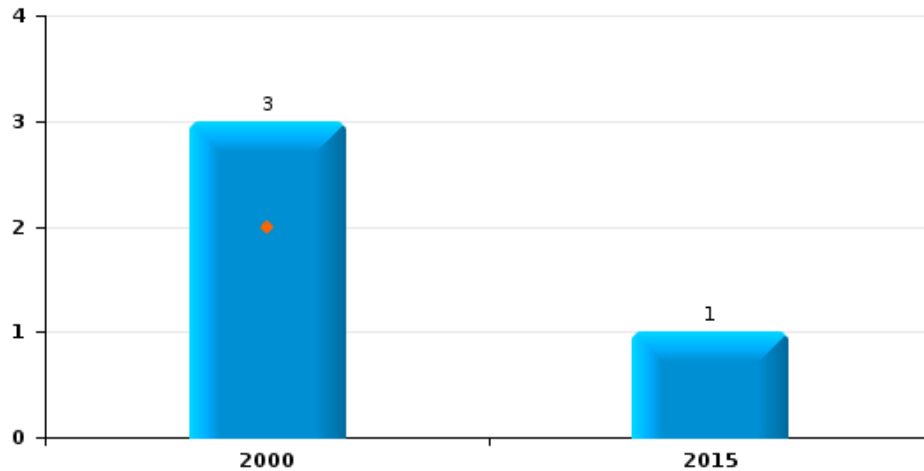
**Vol de voiture**



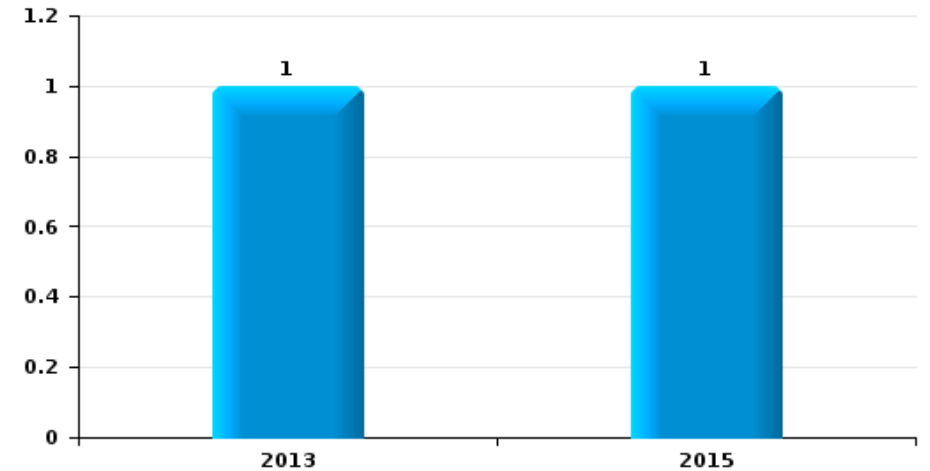
**Vol de moto**



**Carjacking**



**Vol dans les garages**

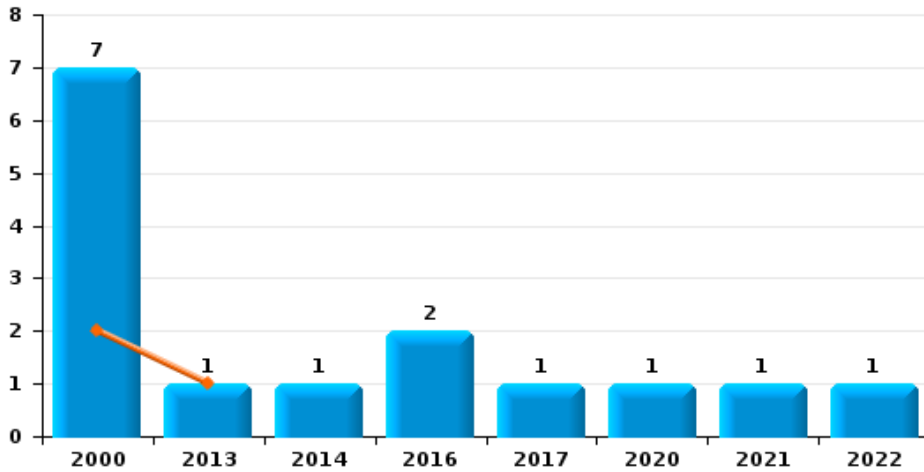




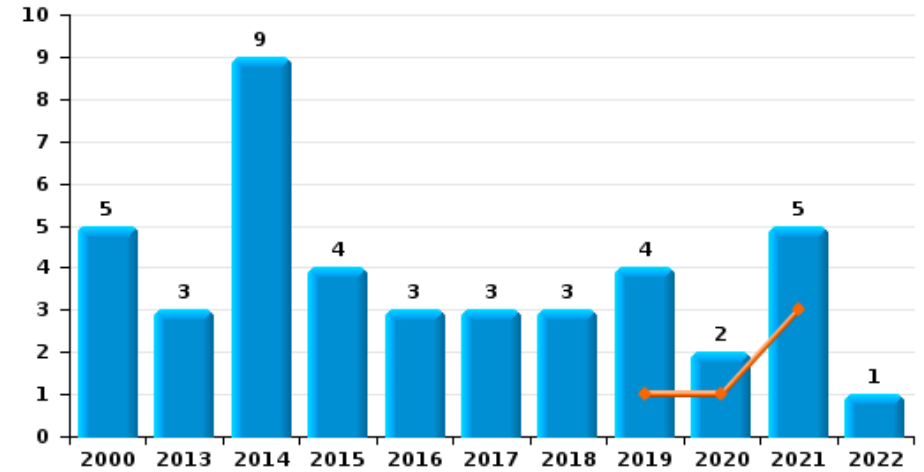
**Stavelot**

Année	<span style="color: blue;">■</span>
Trimestre 1	<span style="color: orange;">■</span>

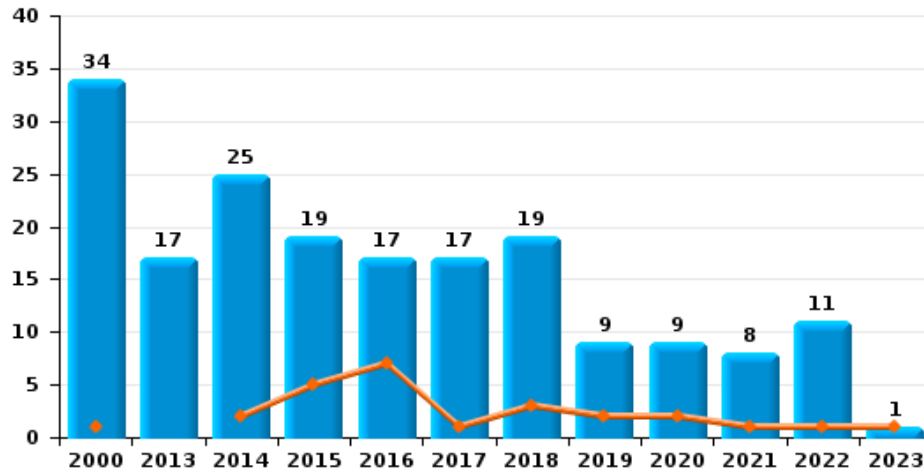
**Vol de vélomoteur**



**Vol de vélo**



**Vol dans ou sur un véhicule**



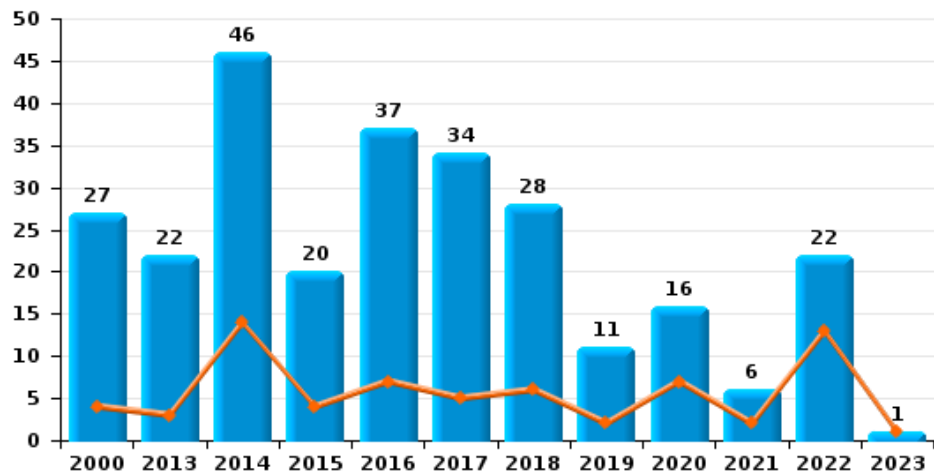




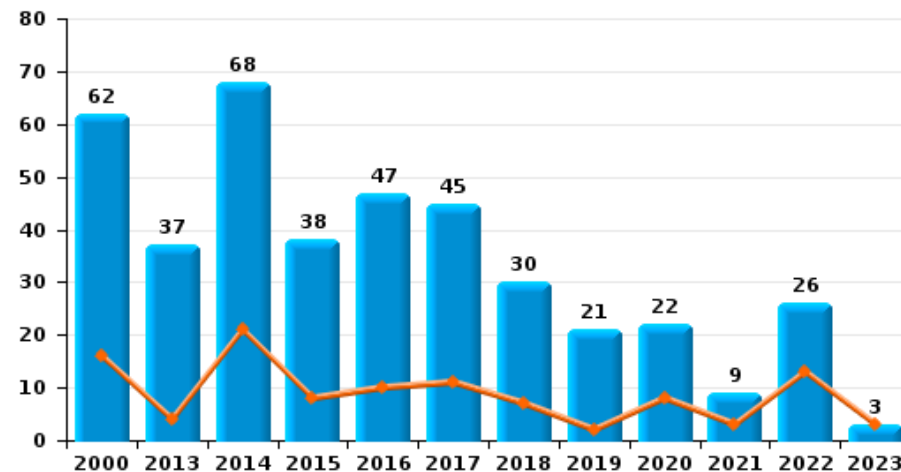
**Stavelot**

Année ■  
Trimestre 1 ■

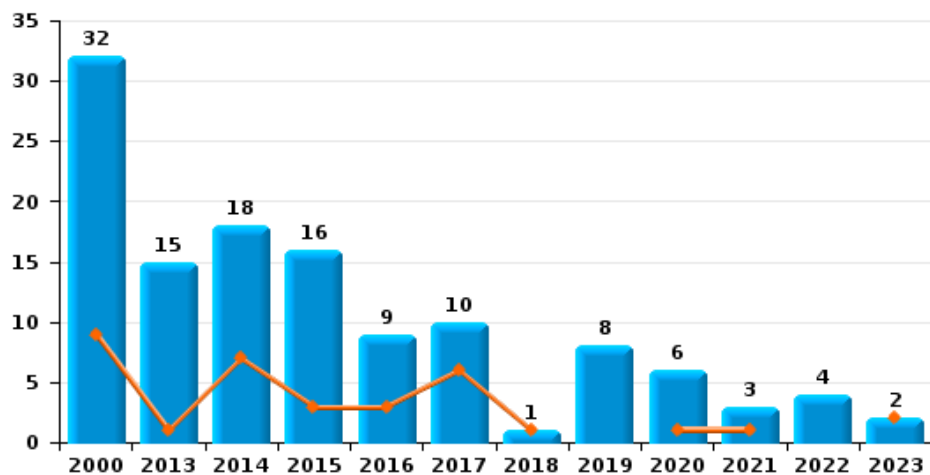
**Cambriolage dans habitation**



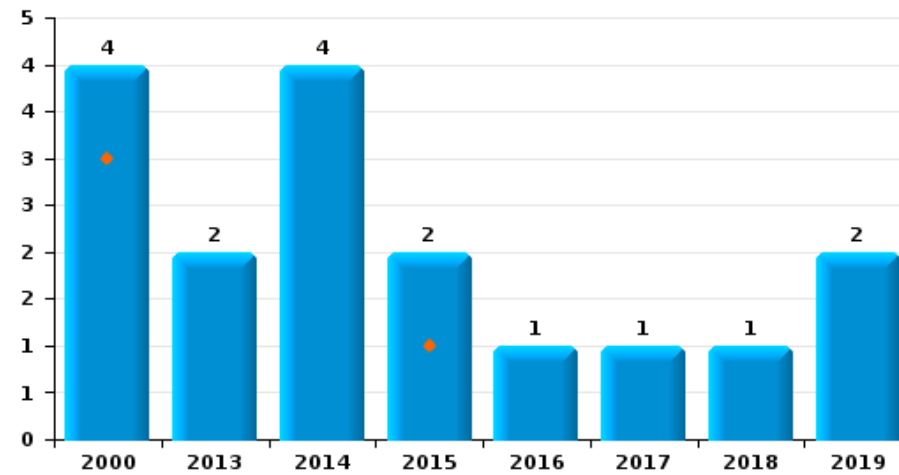
**Cambriolage dans bâtiment (total)**



**Cambriolage ds entreprise ou commerce**

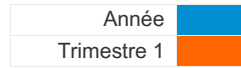


**Cambriolage ds service public ou bâtiment administratif**

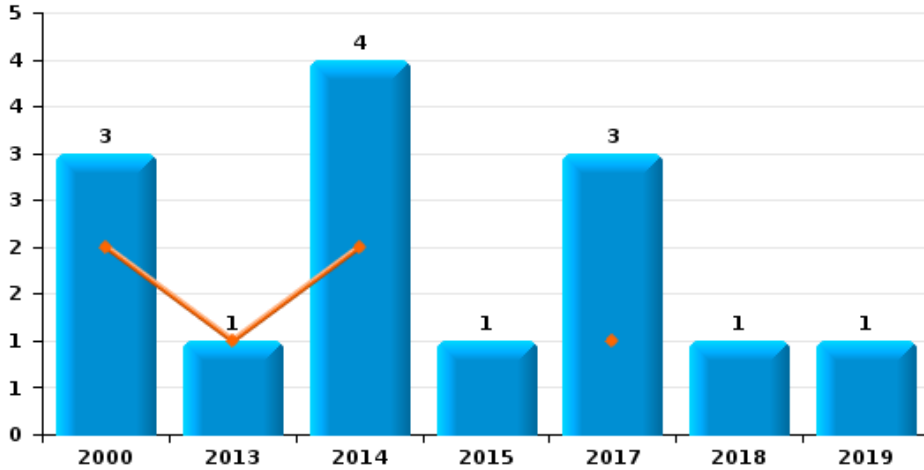




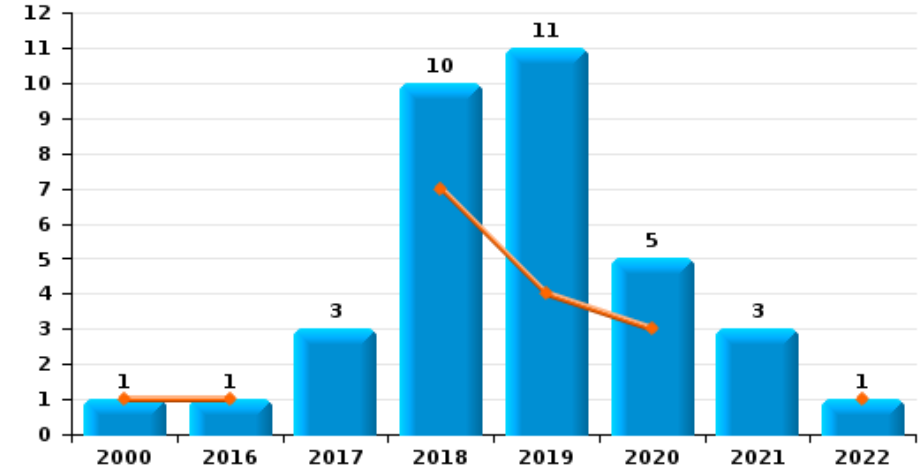
**Stavelot**



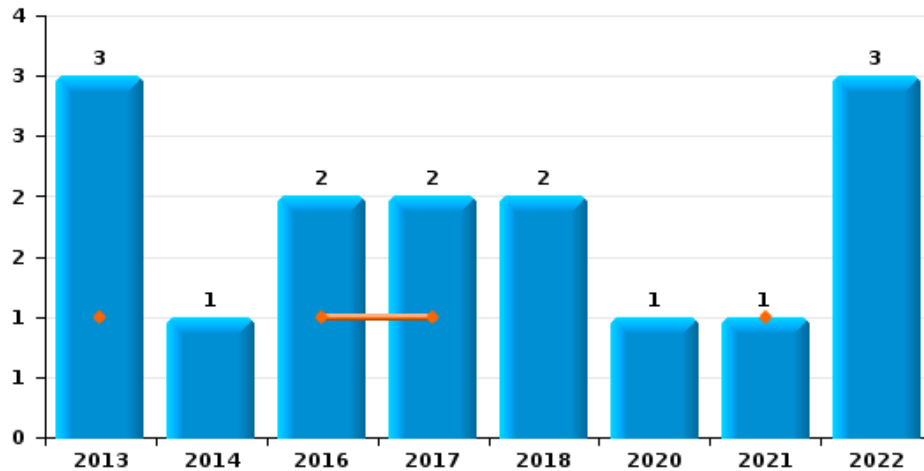
**Vol à main armée**



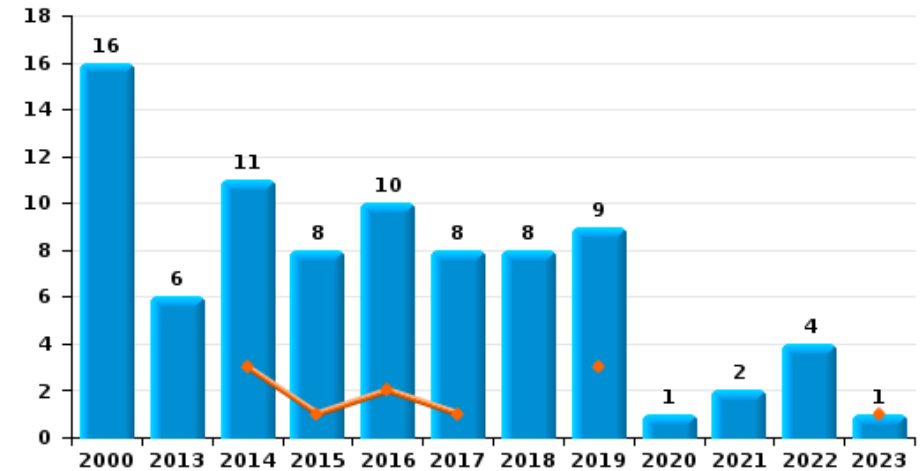
**Vol à l'étalage**



**Vol avec violence sans arme**

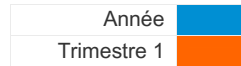


**Vol à la tire**

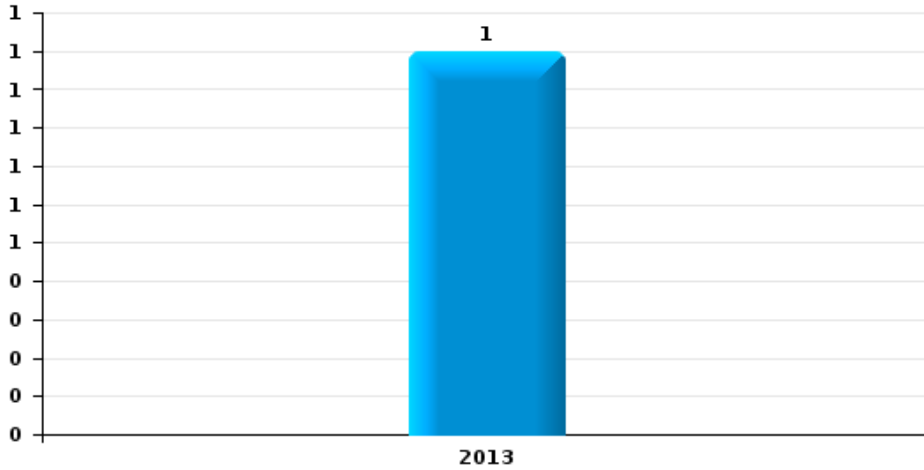




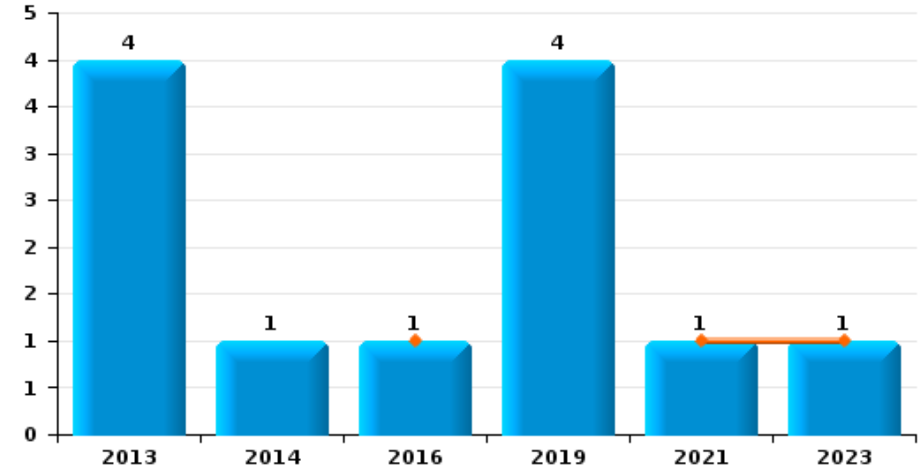
**Stavelot**



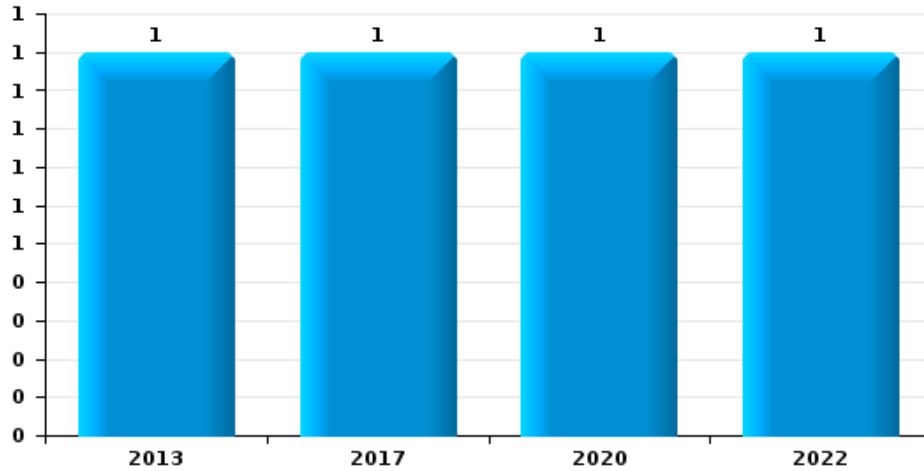
**Arrachage de sac à main**



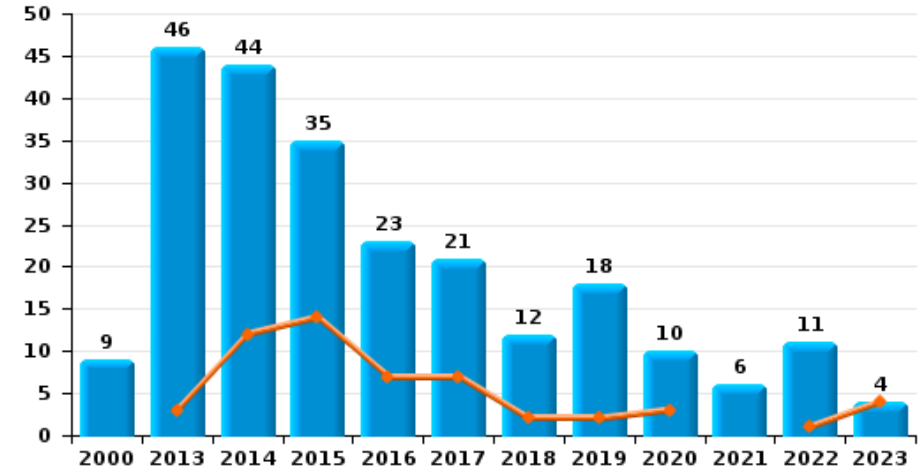
**Graffiti**



**Vol à l'arraché**



**Dégradation de voiture**





**Stavelot**

**FC Vol moyen de transport**

		2000	2013	2014	2015	2016	2017	2018	2019	2020	2021	2022	2023
Vol de voiture	Trim 1	5	1		2		1	1	1				
	Trim 2	4	4	2	5	3	1	1					
	Trim 3	3	10	2	5	6	2	1	1	1	1	1	
	Trim 4	7	2				1	3	1				
<b>Total</b>		<b>19</b>	<b>17</b>	<b>4</b>	<b>12</b>	<b>9</b>	<b>5</b>	<b>6</b>	<b>3</b>	<b>1</b>	<b>1</b>	<b>1</b>	
Vol de moto	Trim 1	2			1								
	Trim 2	2	3	1			1	5	3				
	Trim 3	20		2	7	7	2	8	10	2			2
	Trim 4	1									1		
<b>Total</b>		<b>25</b>	<b>3</b>	<b>3</b>	<b>8</b>	<b>7</b>	<b>3</b>	<b>13</b>	<b>13</b>	<b>2</b>	<b>1</b>	<b>4</b>	
Carjacking	Trim 1	2											
	Trim 2	1			1								
<b>Total</b>		<b>3</b>			<b>1</b>								
Vol dans les garages	Trim 3				1								
	Trim 4		1										
<b>Total</b>			<b>1</b>		<b>1</b>								
Vol de vélomoteur	Trim 1	2	1										
	Trim 2	1											
	Trim 3	3		1		2	1			1		1	
	Trim 4	1									1		
<b>Total</b>		<b>7</b>	<b>1</b>	<b>1</b>		<b>2</b>	<b>1</b>			<b>1</b>	<b>1</b>	<b>1</b>	
Vol de vélo	Trim 1								1	1	3		
	Trim 2			2	2			1		1		1	
	Trim 3	3	3	5	2	2	1	2	2		1		
	Trim 4	2		2		1	2		1		1		
<b>Total</b>		<b>5</b>	<b>3</b>	<b>9</b>	<b>4</b>	<b>3</b>	<b>3</b>	<b>3</b>	<b>4</b>	<b>2</b>	<b>5</b>	<b>1</b>	



FC Cambriolage

		2000	2013	2014	2015	2016	2017	2018	2019	2020	2021	2022	2023
Cambriolage dans habitation	Trim 1	4	3	14	4	7	5	6	2	7	2	13	1
	Trim 2	2	5	18	3	12	8	3	1		2	5	
	Trim 3	12	8	4	6	10	10	4	5	6		1	
	Trim 4	9	6	10	7	8	11	15	3	3	2	3	
<b>Total</b>		<b>27</b>	<b>22</b>	<b>46</b>	<b>20</b>	<b>37</b>	<b>34</b>	<b>28</b>	<b>11</b>	<b>16</b>	<b>6</b>	<b>22</b>	<b>1</b>
Cambriolage ds entreprise ou commerce	Trim 1	9	1	7	3	3	6	1		1	1		2
	Trim 2	7	4	5	5	3	1		3		1	2	
	Trim 3	8	6	2	3	3			5			1	
	Trim 4	8	4	4	5		3			5	1	1	
<b>Total</b>		<b>32</b>	<b>15</b>	<b>18</b>	<b>16</b>	<b>9</b>	<b>10</b>	<b>1</b>	<b>8</b>	<b>6</b>	<b>3</b>	<b>4</b>	<b>2</b>
Cambriolage ds service public ou bâtiment administ	Trim 1	3			1								
	Trim 2	1	1			1	1		1				
	Trim 3		1	2					1				
	Trim 4			2	1			1					
<b>Total</b>		<b>4</b>	<b>2</b>	<b>4</b>	<b>2</b>	<b>1</b>	<b>1</b>	<b>1</b>	<b>2</b>				
Vol au bélier	Trim 4				1								
<b>Total</b>					<b>1</b>								
Cambriolage dans bâtiment (total)	Trim 1	16	4	21	8	10	11	7	2	8	3	13	3
	Trim 2	10	8	23	8	16	10	3	5		3	7	
	Trim 3	20	15	8	9	13	10	4	11	6		2	
	Trim 4	16	10	16	13	8	14	16	3	8	3	4	
<b>Total</b>		<b>62</b>	<b>37</b>	<b>68</b>	<b>38</b>	<b>47</b>	<b>45</b>	<b>30</b>	<b>21</b>	<b>22</b>	<b>9</b>	<b>26</b>	<b>3</b>



FC Vol autre

		2000	2013	2014	2015	2016	2017	2018	2019	2020	2021	2022	2023
Vol à main armée	Trim 1	2	1	2			1						
	Trim 2	1		1	1		1						
	Trim 4			1			1	1	1				
	<b>Total</b>	<b>3</b>	<b>1</b>	<b>4</b>	<b>1</b>		<b>3</b>	<b>1</b>	<b>1</b>				
Vol avec violence sans arme	Trim 1		1			1	1				1		
	Trim 2		2	1			1			1		1	
	Trim 3					1		1				1	
	Trim 4							1				1	
<b>Total</b>		<b>3</b>	<b>1</b>		<b>2</b>	<b>2</b>	<b>2</b>		<b>1</b>	<b>1</b>	<b>3</b>		
Vol dans ou sur un véhicule	Trim 1	1		2	5	7	1	3	2	2	1	1	1
	Trim 2	11	4	4	13	2	2	2	4	3	6	4	
	Trim 3	17	9	10		8	10	9	1	1		2	
	Trim 4	5	4	9	1		4	5	2	3	1	4	
<b>Total</b>	<b>34</b>	<b>17</b>	<b>25</b>	<b>19</b>	<b>17</b>	<b>17</b>	<b>19</b>	<b>9</b>	<b>9</b>	<b>8</b>	<b>11</b>	<b>1</b>	
Vol d'armes et explosifs	Trim 1											2	
	Trim 2	1		1			1		1				
	Trim 3			1	1	2	1						
	Trim 4		1	1	1	1					1		
<b>Total</b>	<b>1</b>	<b>1</b>	<b>3</b>	<b>2</b>	<b>3</b>	<b>2</b>		<b>1</b>		<b>1</b>	<b>2</b>		
Arrachage de sac à main	Trim 2		1										
<b>Total</b>		<b>1</b>											
Vol à l'arraché	Trim 2		1							1		1	
	Trim 4						1						
	<b>Total</b>		<b>1</b>				<b>1</b>			<b>1</b>		<b>1</b>	



FC Vol autre

		2000	2013	2014	2015	2016	2017	2018	2019	2020	2021	2022	2023
Vol à la tire	Trim 1			3	1	2	1		3				1
	Trim 2	1	3	2	1	2			2			4	
	Trim 3	14	2	5	6	5	4	7	4	1	2		
	Trim 4	1	1	1		1	3	1					
	<b>Total</b>	<b>16</b>	<b>6</b>	<b>11</b>	<b>8</b>	<b>10</b>	<b>8</b>	<b>8</b>	<b>9</b>	<b>1</b>	<b>2</b>	<b>4</b>	<b>1</b>
Vol à l'étalage	Trim 1	1				1		7	4	3		1	
	Trim 2							1	3		1		
	Trim 3						2	2					
	Trim 4						1		4	2	2		
	<b>Total</b>	<b>1</b>				<b>1</b>	<b>3</b>	<b>10</b>	<b>11</b>	<b>5</b>	<b>3</b>	<b>1</b>	
Vol par ruse	Trim 1	2				1							
	Trim 2		1										
	Trim 3	2						1				1	
	Trim 4		1						1				
	<b>Total</b>	<b>4</b>	<b>2</b>			<b>1</b>		<b>1</b>	<b>1</b>			<b>1</b>	
Vol de métaux	Trim 1		1				1						
	Trim 2	1										1	
	Trim 3	1	2	1	1							1	
	Trim 4				2								
	<b>Total</b>	<b>2</b>	<b>3</b>	<b>1</b>	<b>3</b>		<b>1</b>						<b>2</b>
Vol sur les chantiers	Trim 2	2		1				2				2	
	Trim 3	1			1	1				1	1		
	Trim 4	2	2				1						
	<b>Total</b>	<b>5</b>	<b>2</b>	<b>1</b>	<b>1</b>	<b>1</b>	<b>1</b>	<b>2</b>		<b>1</b>	<b>1</b>	<b>2</b>	
	Home-invasion	Trim 1						1					
Trim 4								1					
<b>Total</b>							<b>1</b>	<b>1</b>					



FC Vol autre

		2000	2013	2014	2015	2016	2017	2018	2019	2020	2021	2022	2023
Vol d'animaux	Trim 2						1						
	Trim 3				1								
	Trim 4						1						
	<b>Total</b>				<b>1</b>		<b>2</b>						
Vol de cargaison	Trim 4		1										
	<b>Total</b>		<b>1</b>										





Criminalité ICT

		2000	2013	2014	2015	2016	2017	2018	2019	2020	2021	2022	2023
Fraude de cartes de paiements	Trim 1		1			1						4	3
	Trim 2		1								1		
	Trim 3				1			1				3	
	Trim 4					1	2		2	3	1	1	
	<b>Total</b>		<b>2</b>		<b>1</b>	<b>2</b>	<b>2</b>	<b>1</b>	<b>2</b>	<b>3</b>	<b>2</b>	<b>8</b>	<b>3</b>
Phishing	Trim 1											1	2
	Trim 2											1	
	Trim 3											2	
	Trim 4											3	
	<b>Total</b>											<b>7</b>	<b>2</b>
Shouldersurfing	Trim 4								1				
<b>Total</b>								<b>1</b>					



FC Autre

		2000	2013	2014	2015	2016	2017	2018	2019	2020	2021	2022	2023
Violence contre les métiers d'intérêt général	Trim 2									1			
	Trim 3	2											
	Trim 4										1		
	<b>Total</b>	<b>2</b>								<b>1</b>	<b>1</b>		
Graffiti	Trim 1				1						1		1
	Trim 2			1					1				
	Trim 3		3										
	Trim 4		1						3				
<b>Total</b>		<b>4</b>	<b>1</b>		<b>1</b>			<b>4</b>		<b>1</b>		<b>1</b>	
Dégradation de voiture	Trim 1		3	12	14	7	7	2	2	3		1	4
	Trim 2	3	18	6	8	9	4	4	6	1	1	2	
	Trim 3	6	14	15	6	5	6	5	6	3	2	5	
	Trim 4		11	11	7	2	4	1	4	3	3	3	
<b>Total</b>	<b>9</b>	<b>46</b>	<b>44</b>	<b>35</b>	<b>23</b>	<b>21</b>	<b>12</b>	<b>18</b>	<b>10</b>	<b>6</b>	<b>11</b>	<b>4</b>	
Rixe au couteau	Trim 1	1			3		1						
	Trim 2			1					1				
	Trim 3		1										
	Trim 4					1							
<b>Total</b>	<b>1</b>		<b>1</b>	<b>1</b>	<b>3</b>	<b>1</b>	<b>1</b>	<b>1</b>					



PH Violence intrafamiliale (VIF)

		2000	2013	2014	2015	2016	2017	2018	2019	2020	2021	2022	2023
VIF: physique, dans le couple	Trim 1		3	5	4	6	4	1	2	4	2	3	
	Trim 2		3	1	5	5	2	1	6	2	3	2	
	Trim 3	2	6	4	3	4	2	6	3	2	4	2	
	Trim 4	1	2	1	5	3	4	6	2	1	3	2	
	<b>Total</b>	<b>3</b>	<b>14</b>	<b>11</b>	<b>17</b>	<b>18</b>	<b>12</b>	<b>14</b>	<b>13</b>	<b>9</b>	<b>12</b>	<b>9</b>	
VIF: physique, envers des descendants	Trim 1						1		2	2	1		1
	Trim 2	2						1		1			
	Trim 3			2		1		1	1	1			
	Trim 4		1			1				1	1	1	
	<b>Total</b>	<b>2</b>	<b>1</b>	<b>2</b>		<b>2</b>	<b>1</b>	<b>2</b>	<b>3</b>	<b>5</b>	<b>2</b>	<b>1</b>	<b>1</b>
VIF: physique, envers d'autres membres	Trim 1	1	1						1	1		2	1
	Trim 2		1			1		2			1		
	Trim 3	2		1	1				1			1	
	Trim 4	3	1			2						1	
	<b>Total</b>	<b>6</b>	<b>3</b>	<b>1</b>	<b>1</b>		<b>3</b>		<b>4</b>	<b>1</b>	<b>1</b>	<b>4</b>	<b>1</b>
VIF: sexuelle, envers des descendants	Trim 1				1								
	Trim 2										1		
	Trim 3					1							
	Trim 4		1										
	<b>Total</b>		<b>1</b>		<b>1</b>	<b>1</b>					<b>1</b>		
VIF: psychique, dans le couple	Trim 1	1	1	3	5	4	3	4	1	5	10	3	
	Trim 2	2	5	5	1	6	7	3	4	4	3	1	
	Trim 3		7	3	3	4	11	2	7	5	4	3	
	Trim 4		1	2	6	4	7	6	7	5	3		
	<b>Total</b>	<b>3</b>	<b>14</b>	<b>13</b>	<b>15</b>	<b>18</b>	<b>28</b>	<b>15</b>	<b>19</b>	<b>19</b>	<b>20</b>	<b>7</b>	
VIF: psychique, envers des descendants	Trim 2		1										
<b>Total</b>		<b>1</b>											



PH Violence intrafamiliale (VIF)

		2000	2013	2014	2015	2016	2017	2018	2019	2020	2021	2022	2023
VIF: psychique, envers d'autres membres	Trim 1											1	
	Trim 4						1						
	<b>Total</b>						<b>1</b>					<b>1</b>	
VIF: économique, dans le couple	Trim 2	1			1								
	Trim 3									1			
	<b>Total</b>	<b>1</b>			<b>1</b>					<b>1</b>			
VIF: économique, envers d'autres membres	Trim 1	1											
	Trim 2	2	1		1								
	Trim 3	1											
	Trim 4	1											
	<b>Total</b>	<b>5</b>	<b>1</b>		<b>1</b>								



PH Hormones et dopage

		2000	2013	2014	2015	2016	2017	2018	2019	2020	2021	2022	2023
Dopage humain	Trim 1						1						
	Total						1						



PH Drogues

		2000	2013	2014	2015	2016	2017	2018	2019	2020	2021	2022	2023
Vente de cocaïne	Trim 2							1					
	Trim 4				1	1							
	<b>Total</b>				<b>1</b>	<b>1</b>		<b>1</b>					
Vente de drogues synthétiques	Trim 2		1	1									
	Trim 3			2		1							
	Trim 4				1								
	<b>Total</b>		<b>1</b>	<b>3</b>	<b>1</b>	<b>1</b>							
Production de cannabis (culture)	Trim 1		1										
	Trim 3							1					
	Trim 4								1				
	<b>Total</b>		<b>1</b>					<b>1</b>	<b>1</b>				



PH Traite des êtres humains

		2000	2013	2014	2015	2016	2017	2018	2019	2020	2021	2022	2023
TEH - exploitation économique	Trim 3					1		1					
	Total					1		1					



PH Violence dans l'espace public

		2000	2013	2014	2015	2016	2017	2018	2019	2020	2021	2022	2023
Violence physique (transport public)	Trim 4	1				1							
	<b>Total</b>	<b>1</b>				<b>1</b>							
Violence physique (voie publique)	Trim 1	1	4	6	5	3	7	6	3	2	3	1	4
	Trim 2	4		4	7	5		5	3	4		3	
	Trim 3	1	5	4	1	4	3	1	4	5	3	5	
	Trim 4	1	2	1		2	3	2	2	2	1	2	
	<b>Total</b>	<b>7</b>	<b>11</b>	<b>15</b>	<b>13</b>	<b>14</b>	<b>13</b>	<b>14</b>	<b>12</b>	<b>13</b>	<b>7</b>	<b>11</b>	<b>4</b>
Violence physique (autre endroit public)	Trim 1	1	1	1									
	Trim 2								1				
	Trim 3	1	1			1			1				
	<b>Total</b>	<b>2</b>	<b>2</b>	<b>1</b>			<b>1</b>		<b>2</b>				
Violence physique (endroit accessible au public)	Trim 1	1	2	4	4	3	3	1	3	1	1		2
	Trim 2		4	1		1	2	4	3		1	2	
	Trim 3	8	2	2	1	4	3	2	2	3	2	6	
	Trim 4	3			1	1	2	4		2	3		
	<b>Total</b>	<b>12</b>	<b>8</b>	<b>7</b>	<b>6</b>	<b>9</b>	<b>10</b>	<b>11</b>	<b>8</b>	<b>6</b>	<b>7</b>	<b>8</b>	<b>2</b>
Violence sexuelle (voie publique)	Trim 2	1											
	Trim 3	2					1				1	1	
	<b>Total</b>	<b>3</b>					<b>1</b>				<b>1</b>	<b>1</b>	
Violence sexuelle (autre endroit public)	Trim 2					1							
<b>Total</b>						<b>1</b>							
Violence sexuelle (endroit accessible au public)	Trim 1		1										
	Trim 2	2						1	1				
	Trim 3	1			1		1	1	2			1	
	Trim 4				1								
	<b>Total</b>	<b>3</b>	<b>1</b>		<b>2</b>		<b>1</b>	<b>2</b>	<b>3</b>			<b>1</b>	





PH Violence dans l'espace public

		2000	2013	2014	2015	2016	2017	2018	2019	2020	2021	2022	2023
Violence psychique (transport public)	Trim 4			1									
	<b>Total</b>			<b>1</b>									
Violence psychique (voie publique)	Trim 1		4	5	1	2	5	1	6	4	3		
	Trim 2	1	5	9	3	3	3	4	5	2		2	
	Trim 3	2	4	5	4	5	2	4	3	4	5	3	
	Trim 4	2	2	2	1	2	6	4	1	3		4	
<b>Total</b>	<b>5</b>	<b>15</b>	<b>21</b>	<b>9</b>	<b>12</b>	<b>16</b>	<b>13</b>	<b>15</b>	<b>13</b>	<b>8</b>	<b>9</b>		
Violence psychique (autre endroit public)	Trim 2					2	1						
	Trim 3		1			1		1					
	Trim 4				1		2						
	<b>Total</b>		<b>1</b>		<b>1</b>	<b>3</b>	<b>3</b>	<b>1</b>					
Violence psychique (endroit accessible au public)	Trim 1	4	1	1		2	1			1	1	1	
	Trim 2	1	5	3		3		1	1			1	
	Trim 3		4	1	4	4		2	3	1	1		
	Trim 4		1	1		1				1	2		
<b>Total</b>	<b>5</b>	<b>11</b>	<b>6</b>	<b>4</b>	<b>10</b>	<b>1</b>	<b>3</b>	<b>4</b>	<b>3</b>	<b>4</b>	<b>2</b>		
Vol à main armée (voie publique)	Trim 1	2											
	Trim 2				1								
	Trim 4			1									
<b>Total</b>	<b>2</b>		<b>1</b>	<b>1</b>									
Vol à main armée (endroit accessible au public)	Trim 1		1	2									
	Trim 2						1						
	Trim 4						1						
<b>Total</b>		<b>1</b>	<b>2</b>			<b>2</b>							
Vol avec violence sans arme (voie publique)	Trim 1		1										
	Trim 2		1							1		1	
	Trim 3											1	
<b>Total</b>		<b>2</b>							<b>1</b>		<b>2</b>		



PH Violence dans l'espace public

		2000	2013	2014	2015	2016	2017	2018	2019	2020	2021	2022	2023
Vol avec violence sans arme (endr. acces. au pub.)	Trim 1					1							
	Trim 2		1										
	Trim 4											1	
Total			1			1						1	



PH Autre

		2000	2013	2014	2015	2016	2017	2018	2019	2020	2021	2022	2023
Terrorisme, extrémisme et radicalisme	Trim 1					1							
	<b>Total</b>					<b>1</b>							
Cyberharcèlement	Trim 1									1			1
	Trim 2						2					1	
	Trim 3				1			1			1		
	Trim 4						1					1	
	<b>Total</b>					<b>1</b>	<b>3</b>	<b>1</b>		<b>1</b>	<b>1</b>	<b>2</b>	<b>1</b>
Fraude à l'identité	Trim 1	4	1		1					3	2	4	1
	Trim 2	1	4	1					1	1		1	
	Trim 3					1					1	3	
	Trim 4			1	2	1		1			1	3	
	<b>Total</b>	<b>5</b>	<b>5</b>	<b>2</b>	<b>3</b>	<b>2</b>		<b>1</b>	<b>1</b>	<b>4</b>	<b>4</b>	<b>11</b>	<b>1</b>



**Stavelot**

**2022**

**FC Vol moyen de transport**

	Avr	Mai	Juin	Juil	Août	Total
Vol de voiture				1		1
Vol de moto	1	1		1	1	4
Vol de vélomoteur				1		1
Vol de vélo			1			1

**FC Cambriolage**

	Jan	Fév	Mar	Avr	Mai	Juin	Août	Sep	Oct	Nov	Total
Cambriolage dans habitation	1	7	5	3	1	1	1			3	22
Cambriolage ds entreprise ou commerce					2			1	1		4
Cambriolage dans bâtiment (total)	1	7	5	3	3	1	1	1	1	3	26

**FC Vol autre**

	Fév	Mar	Avr	Mai	Juin	Juil	Août	Sep	Oct	Nov	Total
Vol avec violence sans arme					1			1	1		3
Vol dans ou sur un véhicule	1			3	1		2		2	2	11
Vol d'armes et explosifs	2										2
Vol à l'arraché					1						1
Vol à la tire				3	1						4
Vol à l'étalage		1									1
Vol par ruse								1			1
Vol de métaux			1			1					2
Vol sur les chantiers				2							2



### Criminalité ICT

	Jan	Fév	Mar	Avr	Août	Sep	Oct	Nov	Total
Fraude de cartes de paiements	1	2	1		2	1		1	8
Phishing		1		1	1	1	2	1	7

### FC Autre

	Jan	Avr	Mai	Août	Sep	Oct	Total
Dégradation de voiture	1	1	1	4	1	3	11

### PH Violence intrafamiliale (VIF)

	Jan	Fév	Mar	Avr	Juin	Juil	Août	Sep	Nov	Déc	Total
VIF: physique, dans le couple	2		1		2			2	1	1	9
VIF: physique, envers des descendants										1	1
VIF: physique, envers d'autres membres	2					1			1		4
VIF: psychique, dans le couple	1	1	1	1			2	1			7
VIF: psychique, envers d'autres membres			1								1

### PH Violence dans l'espace public

	Jan	Mar	Avr	Mai	Juin	Juil	Août	Sep	Oct	Nov	Déc	Total
Violence physique (voie publique)	1			2	1	2	1	2	1		1	11
Violence physique (endroit accessible au public)			1		1	4	2					8
Violence sexuelle (voie publique)							1					1
Violence sexuelle (endroit accessible au public)							1					1
Violence psychique (voie publique)				1	1	1	2		2	1	1	9
Violence psychique (endroit accessible au public)		1			1							2
Vol avec violence sans arme (voie publique)					1			1				2
Vol avec violence sans arme (endr. acces. au pub.)									1			1



**PH Autre**

	Jan	Mar	Avr	Juin	Juil	Août	Oct	Déc	Total
Cyberharcèlement			1				1		2
Fraude à l'identité	2	2		1	2	1	1	2	11



2023

**FC Cambriolage**

	Jan	Fév	Total
Cambriolage dans habitation		1	1
Cambriolage ds entreprise ou commerce	2		2
Cambriolage dans bâtiment (total)	2	1	3

**FC Vol autre**

	Jan	Total
Vol dans ou sur un véhicule	1	1
Vol à la tire	1	1

**Criminalité ICT**

	Fév	Mar	Total
Fraude de cartes de paiements	1	2	3
Phishing	1	1	2

**FC Autre**

	Jan	Mar	Total
Graffiti	1		1
Dégradation de voiture	2	2	4

**PH Violence intrafamiliale (VIF)**

	Mar	Total
VIF: physique, envers des descendants	1	1
VIF: physique, envers d'autres membres	1	1

**PH Violence dans l'espace public**

	Jan	Fév	Mar	Total
Violence physique (voie publique)	1	1	2	4
Violence physique (endroit accessible au public)		1	1	2

**PH Autre**

	Fév	Mar	Total
Cyberharcèlement		1	1
Fraude à l'identité	1		1



# ***STATISTIQUES POLICIERES DE CRIMINALITE***

---

***LIEU DE PERPETRATION: COMMUNE***

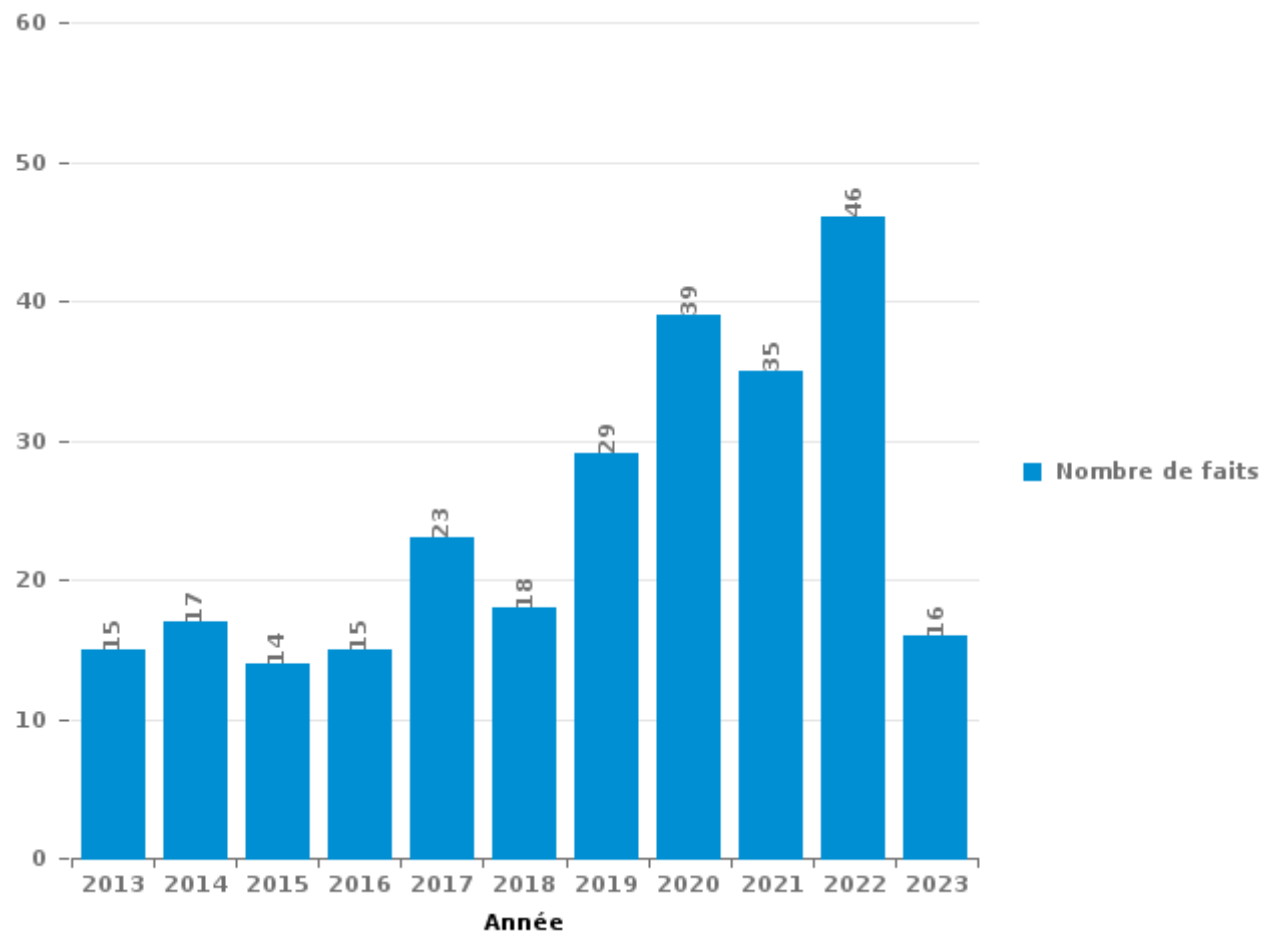
**Stavelot**

***PARTIE III : ICT***



## Stavelot

Nombre total de délits avec un élément ICT/online, depuis 2013





Criminalité ICT/online au sens strict

Infractions (exhaustif)

	2013	2014	2015	2016	2017	2018	2019	2020	2021	2022	2023
Criminalité informatique: Faux en informatique:					1			1	2	3	3
Criminalité informatique: Fraude informatique:	4	5	5	6	6	4	8	7	14	23	10
Criminalité informatique: Hacking:					1	2		2	1		3
<b>Total:</b>	<b>4</b>	<b>5</b>	<b>5</b>	<b>6</b>	<b>8</b>	<b>6</b>	<b>8</b>	<b>10</b>	<b>17</b>	<b>26</b>	<b>16</b>

Figures criminelles (à considérer spécifiquement – ne pas additionner avec d'autres éléments – risque de double comptage!)

	2013	2015	2016	2017	2018	2019	2020	2021	2022	2023
Fraude de cartes de paiements	2	1	2	2	1	2	3	2	8	3
Phishing									7	2
Shouldersurfing						1				



## Criminalité ICT/online au sens large

Infractions (uniquement si code-fait existe)

	2013	2014	2015	2016	2017	2018	2019	2020	2021	2022	2023
Fraude: Escroquerie: Fraude par internet	7	12	7	8	12	10	21	27	17	25	5
Infr. contre les mœurs: Voyeurisme: Diffusion enregistrement nudité ou intimité								2	3		
<b>Total:</b>	<b>7</b>	<b>12</b>	<b>7</b>	<b>8</b>	<b>12</b>	<b>10</b>	<b>21</b>	<b>29</b>	<b>20</b>	<b>25</b>	<b>5</b>

Figures criminelles (à considérer spécifiquement – ne pas additionner avec d'autres éléments – risque de double comptage!)

	2016	2017	2018	2020	2021	2022	2023
Cyberharcèlement	1	3	1	1	1	2	1

# ***STATISTIQUES POLICIERES DE CRIMINALITE***

---

***LIEU DE PERPETRATION: COMMUNE***

**Stavelot**

***PARTIE IV : DESTINATION LIEU***



**Stavelot**

**Vol et extorsion**

	2000	2013	2014	2015	2016	2017	2018	2019	2020	2021	2022	2023
Habitation: maison	27	25	45	25	36	38	30	14	22	10	24	1
Voie publique	27	29	26	37	22	28	27	21	9	9	15	3
Infrastructure sportive	58	14	19	19	12	20	14	9		4	7	
Parking	7	17	9	13	18	9	10	13	8	5	11	2
Culture et loisirs	29	20	21	10	10	7	10	7			2	
Magasin	12	6	9	5	7	12	11	13	6	3	2	1
Horeca	19	11	13	7	8	7	3	4	3	4	6	
Inconnue	13	4	5	7	10	5	6	4		5	2	
Entreprise	7	9	3	6	4	1	2	3	7	3	1	2
Habitation: appartement	2	4	8	6	6	8	4	5	1	2	2	
Habitation: dépendances	4	5	8	7	5	6	5	4		3		1
Habitation: allée	9	3	15	6	4		4	3	1		1	
Terrain	5	2	4	8	8	3	2	1	2	2	2	2
Habitation: autre	8	9	3	3	3	5	2	2		1	2	
Habitation: non précisée	2	4	7		4	4	4	3		3	2	
Autre	1	2	4	3	1	1	1	2	2		3	
Habitation: garage	1	4	6	2	2		1	3	1			
Chantier	3	2	1	1	1	1	2		1	1	2	
Institution d'enseignement	3	3	1		3	1						
Service	2		3	1		1		1		1		
Banque / institution financière		2	2				1	3				
Edifice religieux / lieu du culte	4		1	1			1	1				
Service public	1		3	1		1		1				
Moyen de transport: autre	1		1		1		2				1	
Moyen de transport: voiture		2					2	2				
Médecin / dentiste / pharmacien		2		1		2						
Stade	2		1	1				1				
Station essence			2					1			2	
Moyen de transport: camion			1			2					1	
Station de bus / métro et gare de chemin de fer			1					2		1		
Moyen de transport: autobus / autocar			1				1	1				
Bâtiment administratif											2	
Cimetière									1			
Eaux intérieures et maritimes	1											
Guichet automatique	1											
Maison de repos		1										
<b>Total</b>	<b>249</b>	<b>180</b>	<b>223</b>	<b>170</b>	<b>165</b>	<b>162</b>	<b>145</b>	<b>124</b>	<b>64</b>	<b>57</b>	<b>90</b>	<b>12</b>

FPF/DGR/DRI/BIPOL - Statistiques policières de criminalité (date de clôture: 22/09/2023)

Les données pour les années 2001 jusqu'à 2012 ne sont plus publiées mais restent disponibles sur demande auprès du service BIPOL.

Les données pour 2023 ne concernent que le 1er trimestre.



Dégradation de la propriété

	2000	2013	2014	2015	2016	2017	2018	2019	2020	2021	2022	2023
Voie publique	11	43	46	32	21	15	14	18	13	10	10	3
Habitation: résidence principale	4	7	10	7	13	8	13	13	4	4	4	7
Parking	1	5	9	5	2	6	5	8	3	1	1	
Habitation: allée	2	4	4	5	7	3	2		2	2		
Terrain	1	4	2	1	3	4	3	1	1	5	1	1
Culture et loisirs	7	4	1	1		3	2	1				
Habitation: résidence secondaire	4	6	1	1	1	1			2	1		
Infrastructure sportive	7	1		1	2			2			1	
Institution d'enseignement	3	1	2		1	1		3				
Habitation: non précisée		1	4		1		1	1	1	1		
Habitation: jardin	1	1	1	1	1			1		1	2	
Habitation: dépendances			3	1		1	1	1			1	
Entreprise	3	1						1	1			
Inconnue	2	2				1		1				
Magasin	2		1	1	1					1		
Habitation: garage			1		1	1						2
Horeca	1	2			1		1					
Autre		1	1			2						
Chantier						2	1		1			
Edifice religieux / lieu du culte	1	1		2								
Cimetière					2					1		
Service public		1						2				
Stade		2					1					
Bâtiment administratif	1						1					
Maison de repos			1		1							
Moyen de transport: autre							1		1			
Bureau de police											1	
Service						1						
Station essence	1											
<b>Total</b>	<b>52</b>	<b>87</b>	<b>87</b>	<b>58</b>	<b>58</b>	<b>49</b>	<b>46</b>	<b>53</b>	<b>29</b>	<b>27</b>	<b>24</b>	<b>11</b>

FPF/DGR/DRI/BIPOL - Statistiques policières de criminalité (date de clôture: 22/09/2023)

Les données pour les années 2001 jusqu'à 2012 ne sont plus publiées mais restent disponibles sur demande auprès du service BIPOL.

Les données pour 2023 ne concernent que le 1er trimestre.



**Stavelot**

**Infractions contre l'intégrité physique**

	2000	2013	2014	2015	2016	2017	2018	2019	2020	2021	2022	2023
Habitation	12	27	24	25	25	22	18	25	22	20	14	3
Voie publique	9	19	17	17	18	15	14	16	13	7	11	5
Culture et loisirs	5	4	5	2	3		2	4	4		4	1
Infrastructure sportive	4				4	3	4	4		1	4	
Horeca	1	1	1	3	2	5	4			6		
Parking	1	4		1	1	2	1		2		2	1
Inconnue	1		1		1	2	1	1		2		1
Habitation: allée			1	3	1		2			1	1	
Terrain	2		1			3		3				
Habitation: jardin	1			1	1	1	1					
Institution d'enseignement		2			1					1	1	
Entreprise					1					1		
Magasin					1	1						
Moyen de transport: autre									1	1		
Service public		2										
Stade						1	1					
Autre								1				
Edifice religieux / lieu du culte						1						
Maison de repos									1			
Médecin / dentiste / pharmacien					1							
Moyen de transport: autobus / autocar					1							
Station essence	1											
<b>Total</b>	<b>37</b>	<b>59</b>	<b>50</b>	<b>52</b>	<b>61</b>	<b>56</b>	<b>48</b>	<b>54</b>	<b>43</b>	<b>40</b>	<b>37</b>	<b>11</b>

FPF/DGR/DRI/BIPOL - Statistiques policières de criminalité (date de clôture: 22/09/2023)

Les données pour les années 2001 jusqu'à 2012 ne sont plus publiées mais restent disponibles sur demande auprès du service BIPOL.

Les données pour 2023 ne concernent que le 1er trimestre.





# ***STATISTIQUES POLICIERES DE CRIMINALITE***

---

*LIEU DE PERPETRATION: COMMUNE*

**Stavelot**

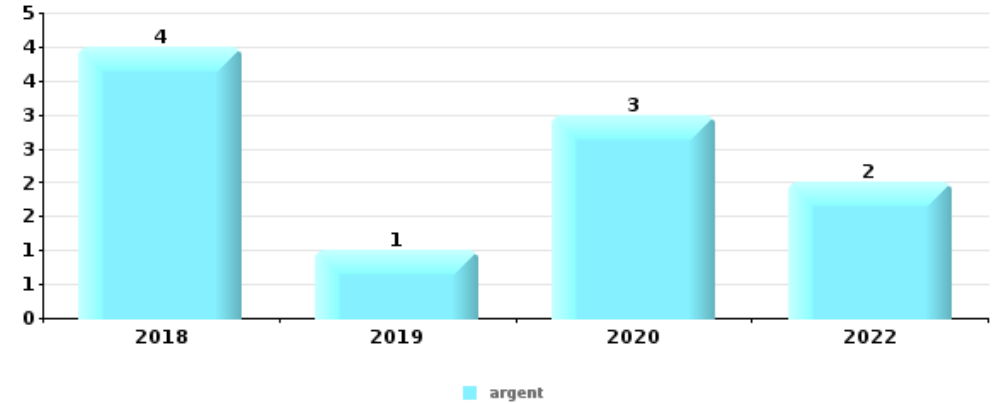
***PARTIE V : OBJETS ET MOYENS DE TRANSPORT***



**Stavelot**

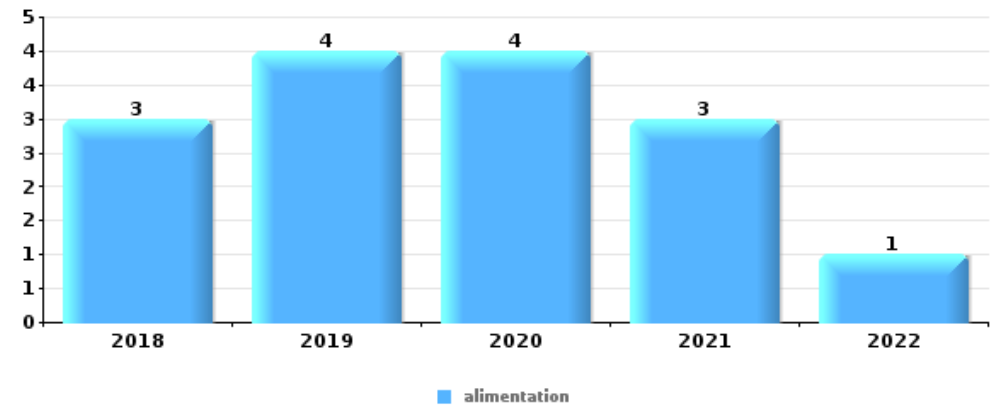
**Vol dans ou sur un véhicule**

Top 5 Objets volés (sbd nombre de faits)		2018	2019	2020	2021	2022	2023
1	argent	4	1	3		2	
2	permis de conduire	4	1	1	2	1	
3	carte bancaire / carte de crédit	3	1	2	2		
3	carte d'identité / passeport	4	2	1	1		
3	outillage	4	1	2	1		
3	portefeuille	3	1	3	1		



**Vol à l'étalage**

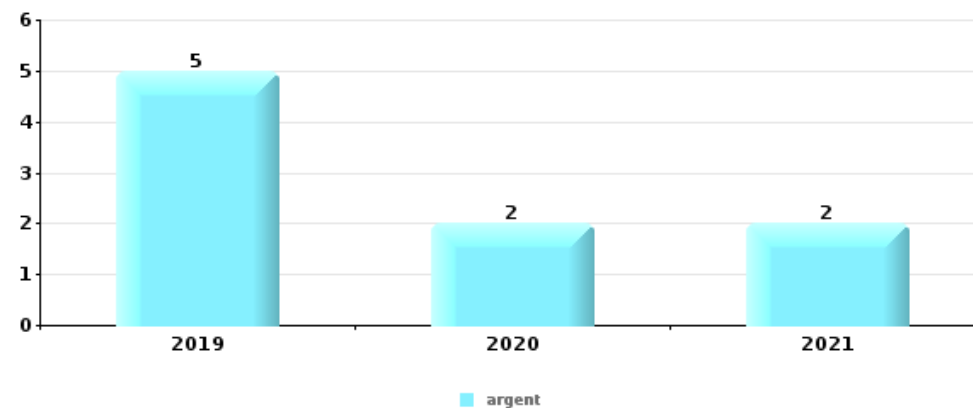
Top 5 Objets volés (sbd nombre de faits)		2018	2019	2020	2021	2022	2023
1	alimentation	3	4	4	3	1	
2	tabac	6	6	1			
3	parfum / produit de beauté	1					





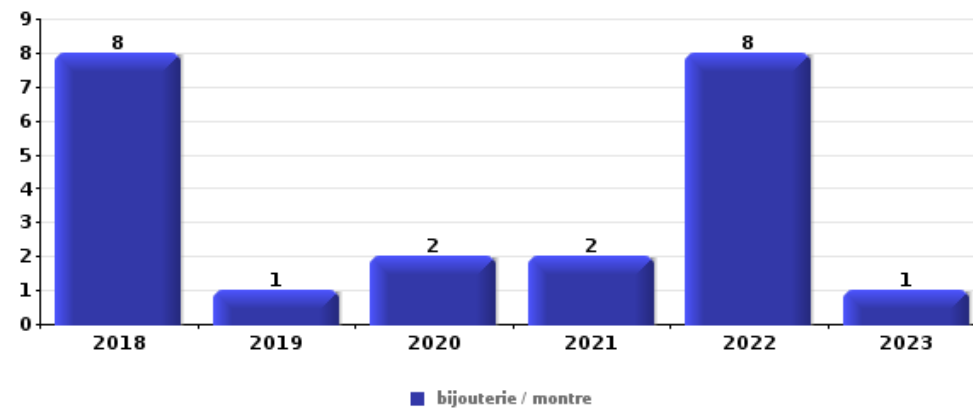
### Cambrassage ds entreprise ou commerce

Top 5 Objets volés (sbd nombre de faits)		2018	2019	2020	2021	2022	2023
1	argent		5	2	2		
2	alimentation		2		1	1	1
3	coffre-fort / coffret (argent) / caisse		1			1	
3	outillage	1		1			
5	carburant / énergie			1			
5	clé						1
5	lunettes / verres de contact		1				
5	matériaux de construction / de chantier			1			
5	ordinateur et accessoires			1			
5	parfum / produit de beauté		1				



### Cambrassage dans habitation

Top 5 Objets volés (sbd nombre de faits)		2018	2019	2020	2021	2022	2023
1	bijouterie / montre	8	1	2	2	8	1
2	argent	6	3	3		4	
3	multimédia	1	2		1	2	
3	outillage		1	1		4	
5	ordinateur et accessoires	2	1		1	1	



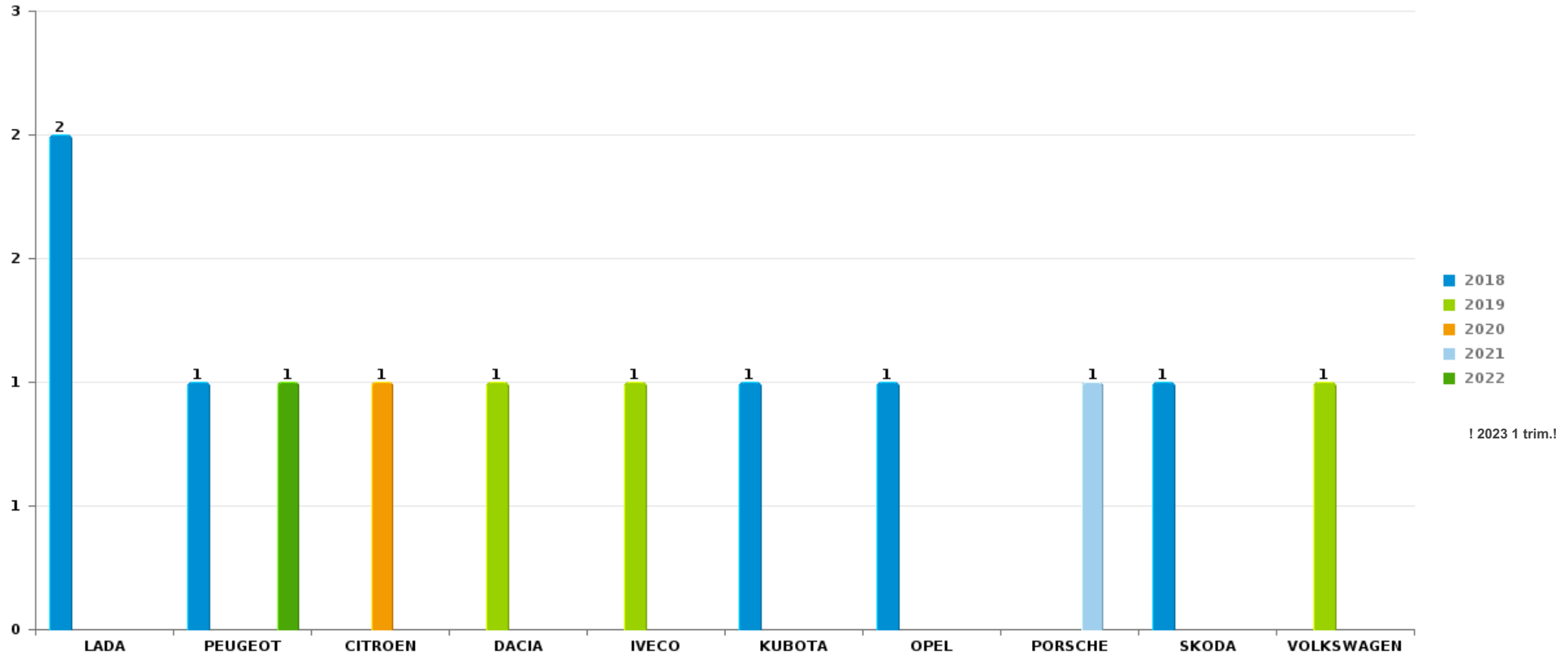
*Remarque: en ce qui concerne les objets, aucun total n'est reproduit étant donné que plusieurs objets peuvent avoir été volés lors d'un même fait.*



Stavelot

Vol de voiture

Nombre de voitures volées par marque (Top 5)



# ***STATISTIQUES POLICIERES DE CRIMINALITE***

---

***LIEU DE PERPETRATION: COMMUNE***

**Stavelot**

***PARTIE VI : SUSPECTS***



## Partie 1: Niveau FAITS (comptage du nombre de faits pour lesquels un certain type de suspect est impliqué)

### 1.1. Nombre d'infractions selon le sexe des suspects identifiés (par catégorie principale)

Étant donné que, tant un suspect identifié masculin qu'un suspect identifié féminin peuvent être impliqués lors d'un même fait, il est possible que la somme des colonnes «Hommes» et «Femmes» soit supérieure à la valeur de la colonne «Total...» (voir également la note méthodologique)

#### Stavelot

2023

Catégorie principale / Sexe	Nombre total de faits avec au moins 1 suspect	Hommes	%	Femmes	%
Infr. contre l'intégrité physique	3	2	66,7%	1	33,3%
Armes et explosifs	2	2	100,0%		
Fraude	2	1	50,0%	1	50,0%
Registre de population	2	2	100,0%		
Dégradation de la propriété	1	1	100,0%		
Infr. contre autres valeurs morales et sentiments	1			1	100,0%
Infr. contre la sécurité publique	1	1	100,0%		
<b>Total</b>	<b>12</b>	<b>9</b>	<b>75,0%</b>	<b>3</b>	<b>25,0%</b>



## 1.2. Nombre d'infractions selon le sexe des suspects identifiés (par figure criminelle)

Étant donné que, tant un suspect identifié masculin qu'un suspect identifié féminin peuvent être impliqués lors d'un même fait, il est possible que la somme des colonnes «Hommes» et «Femmes» soit supérieure à la valeur de la colonne «Total...»  
(voir également la note méthodologique)

### Stavelot

**2023**

#### PH Violence dans l'espace public

Figure criminelle / Sexe	Nombre total de faits avec au moins 1 suspect identifié	Hommes	%
Violence physique (voie publique)	1	1	100,0%
Violence physique (endroit accessible au public)	1	1	100,0%
<b>Total</b>	<b>PA</b>	<b>PA</b>	<b>PA</b>





### 1.3. Nombre d'infractions selon l'âge des suspects identifiés (par catégorie principale)

Étant donné que, tant un suspect identifié mineur qu'un suspect identifié majeur peuvent être impliqués lors d'un même fait, il est possible que la somme des colonnes «Mineur» et «Majeur» soit supérieure à la valeur de la colonne «Total...»  
(voir également la note méthodologique)

#### Stavelot

#### 2023

Catégorie principale / Âge	Nombre total de faits avec au moins 1 suspect identifié	Majeur	%
Infr. contre l'intégrité physique	3	3	100,0%
Armes et explosifs	2	2	100,0%
Fraude	2	2	100,0%
Registre de population	2	2	100,0%
Dégradation de la propriété	1	1	100,0%
Infr. contre autres valeurs morales et sentiments	1	1	100,0%
Infr. contre la sécurité publique	1	1	100,0%
<b>Total</b>	<b>12</b>	<b>12</b>	<b>100,0%</b>



#### 1.4. Nombre d'infractions selon l'âge des suspects identifiés (par figure criminelle)

Étant donné que, tant un suspect identifié mineur qu'un suspect identifié majeur peuvent être impliqués lors d'un même fait, il est possible que la somme des colonnes «Mineur» et «Majeur» soit supérieure à la valeur de la colonne «Total...»  
(voir également la note méthodologique)

#### Stavelot

#### 2023

#### PH Violence dans l'espace public

Figure criminelle / Âge	Nombre total de faits avec au moins 1 suspect identifié	Majeur	%
Violence physique (voie publique)	1	1	100,0%
Violence physique (endroit accessible au public)	1	1	100,0%
Total	PA	PA	PA



## Partie 2: Niveau SUSPECTS-FAIT (comptage du nombre de combinaisons suspect-fait)

### 2.1. Nombre de suspects-fait selon le sexe des suspects identifiés (TOP 5 des catégories principales)

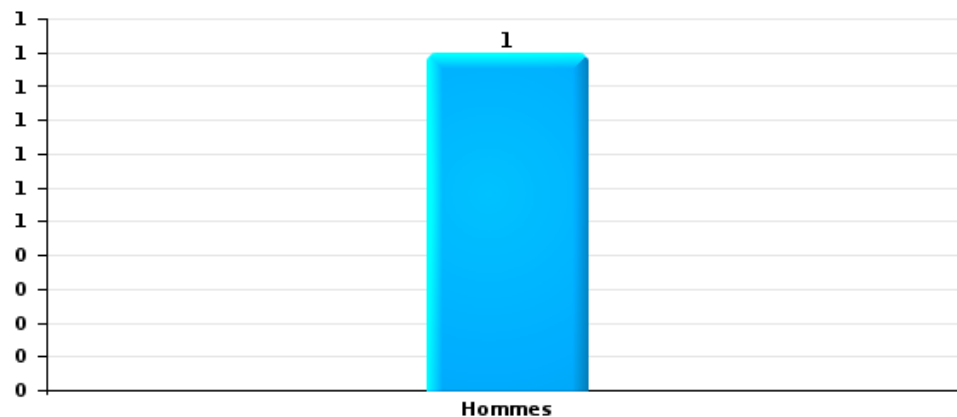
Lorsqu'un même suspect a commis plusieurs faits durant la période considérée, il est aussi comptabilisé plusieurs fois (voir également la note méthodologique)

#### Stavelot

2023

#### Dégradation de la propriété

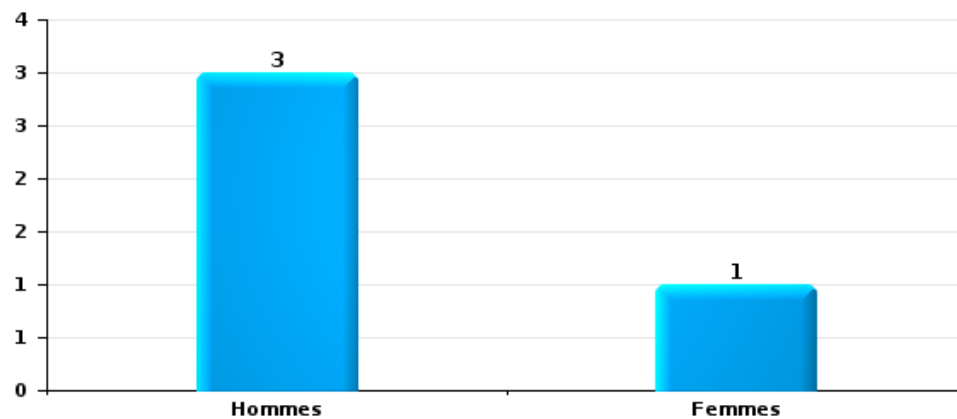
Nombre de suspects-fait selon le sexe





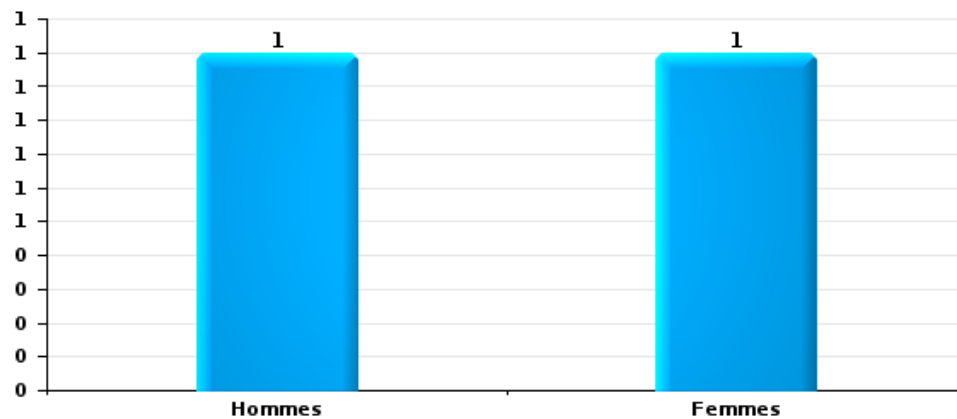
Infr. contre l'intégrité physique

Nombre de suspects-fait selon le sexe



Fraude

Nombre de suspects-fait selon le sexe





## **2.2. Nombre de suspects-fait selon le sexe des suspects identifiés (TOP 5 des figures criminelles)**

---

Lorsqu'un même suspect a commis plusieurs faits durant la période considérée, il est aussi comptabilisé plusieurs fois  
(voir également la note méthodologique)

**Stavelot**

**2023**

---

---



### 2.3. Nombre de suspects-fait selon l'âge des suspects identifiés (TOP 5 des catégories principales)

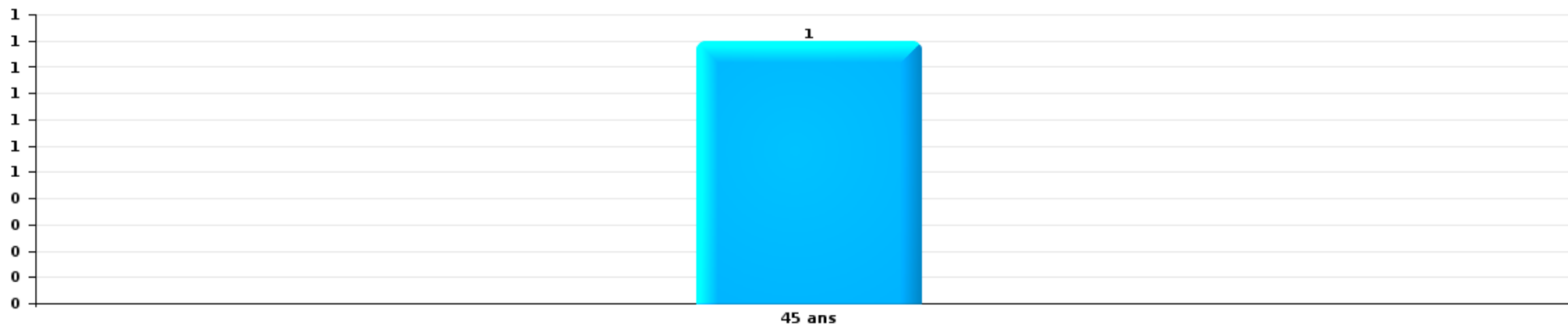
1) Lorsqu'un même suspect a commis plusieurs faits durant la période considérée, il est aussi comptabilisé plusieurs fois, qu'il ait le même âge ou non – 2) Les suspects au-dessous de 14 ans et à partir de 90 ans ne sont pas repris dans le tableau (voir également la note méthodologique)

#### Stavelot

#### 2023

#### Dégradation de la propriété

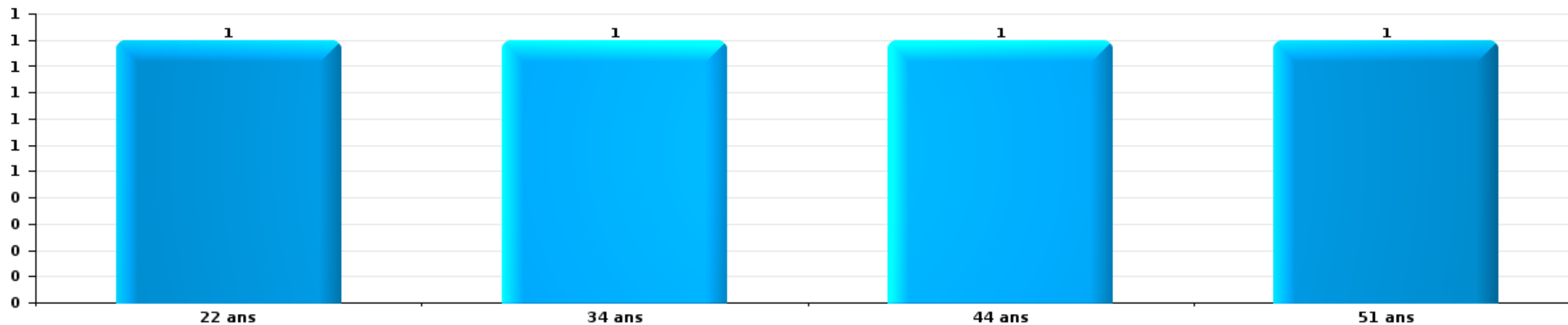
Nombre de suspects-fait par âge (chronologique)






Infr. contre l'intégrité physique

Nombre de suspects-fait par âge (chronologique)



Fraude

Nombre de suspects-fait par âge (chronologique)





## **2.4. Nombre de suspects-fait selon l'âge des suspects identifiés (TOP 5 des figures criminelles)**

---

1) Lorsqu'un même suspect a commis plusieurs faits durant la période considérée, il est aussi comptabilisé plusieurs fois, qu'il ait le même âge ou non – 2) Les suspects au-dessous de 14 ans et à partir de 90 ans ne sont pas repris dans le tableau (voir également la note méthodologique)

### **Stavelot**

**2023**

---



# ***STATISTIQUES POLICIERES DE CRIMINALITE***

---

***LIEU DE PERPETRATION: COMMUNE***

**Stavelot**

***ANNEXE I: DETAIL PAR CATEGORIE DE DELIT  
CODE PENAL***

## Infraction Code pénal

## Infr. contre l'intégrité physique

			2000	2013	2014	2015	2016	2017	2018	2019	2020	2021	2022	2023
Assassinat	Autres	Acc.	1			1								
		Tent.				1								
	Sous-total	1			1	1								
Meurtre	Empoisonnement (meurtre)	Tent.									1			
	Autres	Tent.			1	2		1				2	1	
	Sous-total				1	2		1		1		2	1	
Torture et maltraitance	Traitement dégradant	Acc.				1				1				
		Sous-total				1				1				
Coups et/ou blessures vol. en sphère familiale	Entre partenaires ou ex-partenaires	Acc.	3	14	11	15	18	11	13	13	9	12	8	
	Lors d'un différend familial en général	Acc.	5											
	Par les parents envers un mineur	Acc.		1	1		2	1	1	3	2	2	1	
	Envers les parents	Acc.	1	2	1			2		2	1			1
	Envers d'autres ascendants directs ou collatéraux	Acc.		1		1		1		1				1
	Sous-total		9	18	13	16	20	15	14	19	12	14	10	1
Coups et/ou blessures vol. hors sphère familiale	Bagarres (=coups réciproques)	Acc.	5	2	4	2	5	2	4	5	2	3	7	1
	Coups envers fonctionnaire de police	Acc.	2								1			
	Envers un mineur par une pers. ayant autorité	Acc.	1	2	1	1		2		1	1		1	
	Envers un mineur qualité de l'auteur inconnue	Acc.		2		2	3	1	2	2	1			1
	Coups envers personnel autre service public	Acc.										1		
	Non spécifié	Acc.	14	20	26	21	15	25	20	20	20	17	15	7
Sous-total		22	26	31	26	23	31	26	28	25	21	23	9	
Abstention coupable		Acc.	1		1						1			
		Sous-total	1		1						1			
Autres infr. volontaires. c/ l'intégrité phys.	Privation de soins à enfant ou personne vulnérable	Acc.	1								1			
	Délaissement d'enfant ou personne vulnérable	Acc.	1			1	2				2			
	Abandon d'enfant dans le besoin	Acc.						1						
	Entrave méchante à la circulation	Acc.		2	2	3	1	4		3				1
	Voies de faits et violences légères	Acc.		8	2	2	4	2	3	2		3	2	
Sous-total		2	10	4	6	7	7	3	5	3	3	2	1	
Infr. involontaires contre l'intégrité physique	Coups et/ou blessures involontaires	Acc.	1	2	1	1	3	1	3	1	1		1	
	Abstention d'entretien enfant/personne vulnérable	Acc.	1											
	Morsure de chien	Acc.		3			4	2	1					
	Non spécifié	Acc.				1								
Sous-total		2	5	1	2	7	3	4	1	1		1		
<b>Total</b>			<b>37</b>	<b>59</b>	<b>50</b>	<b>52</b>	<b>61</b>	<b>56</b>	<b>48</b>	<b>54</b>	<b>43</b>	<b>40</b>	<b>37</b>	<b>11</b>

**Infr. contre la liberté individuelle**

		2000	2013	2014	2015	2016	2017	2018	2019	2020	2021	2022	2023
<b>Enlèvement de mineur ou personne vulnérable</b>	Enlèvement parental	Acc.						1		1			
	Autre enlèvement	Tent.				1	1						
		Sous-total				1	1	1		1			
<b>Détention par un particulier</b>		Acc.		1				1					
		Sous-total		1				1					
		<b>Total</b>		1		1	1	2		1			

**Infr. contre les mœurs**

			2000	2013	2014	2015	2016	2017	2018	2019	2020	2021	2022	2023
Viol n'ayant pas causé la mort	Victime < 10a	Acc.					2	1		1	2			
	Victime 10a - 14a	Acc.	1						1		1			
	Victime 14a - 16a	Acc.						1				1		
	Victime 16a - 18a	Acc.							1	1				
	Victime majeure	Acc.			2	1	1	2		2		2		
	Victime âge inconnu	Acc.						1						
	<b>Sous-total</b>		<b>1</b>		<b>2</b>	<b>1</b>	<b>3</b>	<b>5</b>	<b>2</b>	<b>4</b>	<b>3</b>	<b>3</b>		
Viol n'ayant pas causé la mort (nvCPS)	Victime < 16a	Acc.											1	
	<b>Sous-total</b>												<b>1</b>	
Attentat à la pudeur avec violence / menace	Victime < 16a	Acc.							1					
	Victime 16a - 18a	Acc.				1						1		
	Victime majeure	Acc.					1			1				
	<b>Sous-total</b>					<b>1</b>	<b>1</b>	<b>1</b>	<b>1</b>	<b>1</b>		<b>1</b>		
Attentat à la pudeur sans violence / menace	Victime < 16a	Acc.	2		2			1	3	1	1	3	1	
	Victime 16a - 18a	Acc.			1									
	Victime âge inconnu	Acc.			1									
	<b>Sous-total</b>	<b>2</b>		<b>2</b>	<b>4</b>		<b>1</b>	<b>3</b>	<b>1</b>	<b>1</b>	<b>3</b>	<b>1</b>		
Attentat à la pudeur non spécifié		Acc.	1											
	<b>Sous-total</b>		<b>1</b>											
Atteinte intégrité sexuelle sans mort (nvCPS)	Victime majeure	Acc.											1	
	<b>Sous-total</b>												<b>1</b>	
Pornographie enfantine	Détention	Acc.			1	1	1				1	1		
	Distribution	Acc.		1	1	1	1	1	1	1	2	1		
	<b>Sous-total</b>			<b>1</b>	<b>2</b>	<b>2</b>	<b>2</b>	<b>2</b>	<b>1</b>	<b>1</b>	<b>3</b>	<b>2</b>		
Incitation à la débauche	Victime mineure	Acc.	2		1									
	<b>Sous-total</b>	<b>2</b>			<b>1</b>									
Outrage public aux bonnes mœurs	Actions (exhibitionnisme, etc.)	Acc.	6		2		1				1			
	Ecrits, images, objets	Acc.										1		
	Publicité pour avortement	Acc.		1										
	<b>Sous-total</b>	<b>6</b>		<b>1</b>	<b>2</b>		<b>1</b>				<b>1</b>	<b>1</b>		
Voyeurisme	Diffusion enregistrement nudité ou intimité	Acc.									2	3		
	<b>Sous-total</b>										<b>2</b>	<b>3</b>		
Voyeurisme direct (nvCPS)	Victime < 16a	Acc.											1	
	<b>Sous-total</b>												<b>1</b>	
Diffusion contenu sex. but méchant/lucrat. (nvCPS)	Victime 16a - 18a	Acc.												1
	<b>Sous-total</b>													<b>1</b>
	<b>Total</b>	<b>12</b>		<b>1</b>	<b>5</b>	<b>10</b>	<b>6</b>	<b>10</b>	<b>7</b>	<b>7</b>	<b>10</b>	<b>13</b>	<b>4</b>	<b>1</b>

**Infr. contre autres valeurs morales et sentiments**

		2000	2013	2014	2015	2016	2017	2018	2019	2020	2021	2022	2023
Harcèlement	Acc.	1	14	31	19	29	18	13	13	12	18	11	2
	Sous-total	1	14	31	19	29	18	13	13	12	18	11	2
Violation de sépulture	Acc.			1							1		
	Sous-total			1							1		
Atteinte à l'honneur	Calomnie et diffamation	Acc.	13	8	7	9	3	5	4	3	8	5	
	Déclaration calomnieuse	Acc.		1		1							
	Imputation calomnieuse	Acc.			1								
	Divulgateion méchante	Acc.									1		
	Injures (Délit)	Acc.	4	3	4	5	6	4	3	3	4	2	1
	Sous-total	5	16	13	13	16	7	8	7	7	11	6	
Vie privée	Violation de domicile par un particulier	Acc.	4	4	5	3	1				1		1
	Violation du secret des lettres	Acc.			1	1				1			
	Sous-total	2	4	4	6	4	1			1	1		1
Tapage nocturne	Acc.			3		2	6	4	7	3			3
	Sous-total			3		2	6	4	7	3			3
Abus faiblesses de personnes	Acc.										1		
	Sous-total										1		
Occupation bien d'autrui (squatter)	Pénétrer / occuper / séjourner (bien habité)	Acc.									1		
	Sous-total										1		
	Total	8	34	52	38	51	32	25	27	23	33	20	3

**Infr. relative au statut juridique de l'enfant**

			2000	2013	2014	2015	2016	2017	2018	2019	2020	2021	2022	2023
Non-représentation d'enfants	Par les parents	Acc.	1	6	7	8	14	23	12	9	8	9	5	
	Par une personne qui en a la charge	Acc.				1		1						
		Sous-total	1	6	7	9	14	24	12	9	8	9	5	
		Total	1	6	7	9	14	24	12	9	8	9	5	

## Vol et extorsion

			2000	2013	2014	2015	2016	2017	2018	2019	2020	2021	2022	2023	
Vol avec circ. aggr.	Avec violence	Acc.		2	3	1		3		1		1	1		
		Tent.	2		1			2							
	Sans violence	Acc.	82	71	73	58	52	52	50	31	26	17	27		4
		Tent.	25	13	31	17	22	15	11	11	13	2	14		1
	<b>Sous-total</b>			<b>109</b>	<b>86</b>	<b>108</b>	<b>76</b>	<b>74</b>	<b>70</b>	<b>63</b>	<b>43</b>	<b>39</b>	<b>20</b>	<b>42</b>	<b>5</b>
Vol sans circ. aggr.	Avec violence	Acc.		1			2				1				
	Sans violence, Vol à la tire	Acc.	9	6	9	8	9	8	7	9	1	2	4		1
		Tent.			1										
	Sans violence, Vol d'usage	Acc.	1	2					2			1	1		
	Sans violence, Vol domestique	Acc.	1	2	2	1		2	1	2			2		
		Tent.												1	
	Sans violence	Acc.	100	78	100	81	77	79	69	67	23	30	39		6
Tent.			5	1			1	2	1			2			
<b>Sous-total</b>			<b>111</b>	<b>94</b>	<b>113</b>	<b>90</b>	<b>88</b>	<b>90</b>	<b>81</b>	<b>79</b>	<b>25</b>	<b>37</b>	<b>45</b>	<b>7</b>	
Vol non spécifié		Acc.	24		1	4	3	1		2			1		
		Tent.	5												
	<b>Sous-total</b>			<b>29</b>	<b>1</b>	<b>4</b>	<b>3</b>	<b>1</b>		<b>2</b>			<b>1</b>		
Extorsion		Acc.			1			1						2	
		Tent.							1						
	<b>Sous-total</b>				<b>1</b>			<b>1</b>	<b>1</b>					<b>2</b>	
<b>Total</b>			<b>249</b>	<b>180</b>	<b>223</b>	<b>170</b>	<b>165</b>	<b>162</b>	<b>145</b>	<b>124</b>	<b>64</b>	<b>57</b>	<b>90</b>	<b>12</b>	

## Fraude

		2000	2013	2014	2015	2016	2017	2018	2019	2020	2021	2022	2023
Blanchiment d'argent	Acc.			2									2
	Sous-total			2									2
Recel	Recel simple Acc.	1	1				1			1			
	Recel qualifié Acc.				1						1		
	Non spécifié Acc.	1											
	Sous-total	2	1			1	1			1	1		
Grivèlerie	Carburant / lubrifiant Acc.	1			2	1		2					
	Boissons et aliments Acc.	1										1	
	Voiture de location Acc.			1				1			1		
	Logements Acc.	1							1				
	Non spécifié Acc.	1											
	Sous-total	4		1	2	1		3	1		1	1	
Détournement et destruction frauduleuse	Cel frauduleux Acc.	5			2		1	1					
	D'objets saisis Acc.								1				
	Non spécifié Acc.				1	1					1		
	Sous-total	5			2	1	2	1	1		1		
Escroquerie	Fraude par internet Acc.		5	9	4	6	5	7	18	19	15	24	4
	Tent.		2	3	3	2	7	3	3	8	2	1	1
	Escroquerie sans internet Acc.		2	6	2	2	3	3	4	5	3	7	
	Tent.		2		1		2	1		2		2	
	Non spécifié Acc.	7											
	Tent.	1											
	Sous-total	8	11	18	10	10	17	14	25	34	20	34	5
Tromperie	Marchandises vendues / travail fourni Acc.	2											
	Monnaies Acc.	1											
	Sous-total	3											
Abus de confiance et infr. apparentées	Abus de confiance Acc.	8	9	4	4	4	2	4	2	3	4	3	
	Abus des faiblesses Acc.			1						1			
	Sous-total	8	9	5	4	4	2	4	2	4	4	3	
Abus de biens sociaux	Par des sociétés Acc.								1	1			
	Sous-total								1	1			
Infr. liées à l'insolvabilité	Par le débiteur Acc.								1				
	Non spécifié Acc.											1	
	Sous-total								1			1	
	Total	30	21	26	18	17	22	22	31	40	27	39	7



## Dégradation de la propriété

			2000	2013	2014	2015	2016	2017	2018	2019	2020	2021	2022	2023
Incendie volontaire	Dans lieu habité (de jour)	Acc.							1	1				
	Dans lieu habité (de nuit)	Acc.		1										
	Dans un autre lieu (de jour)	Acc.	1		1				1					
	Dans un autre lieu (de nuit)	Acc.	1		6	3		3	1	2	2	1		2
		Tent.			1									
	Non spécifié	Acc.								1				
		Sous-total	2	1	8	3		3	3	4	2	1		2
Incendie involontaire		Acc.	1	2	3	3	2	1	1	2	1	2	1	2
		Sous-total	1	2	3	3	2	1	1	2	1	2	1	2
Destruction, dénaturation, dégradation	Avec circ. aggr.	Acc.	8		1			1	3		3		1	
	Destruction de biens agricoles	Acc.		1	1		2	1					1	
	Non spécifié	Acc.	3											
		Sous-total	11	1	2		2	2	3		3	1	1	
Vandalisme	Sur véhicules	Acc.	10	52	45	37	28	25	15	22	12	7	11	3
	Sur autres biens mobiliers	Acc.	21	7	12	7	8	7	9	7	2	2	3	2
		Tent.		1										
	Graffitis	Acc.		4	1		1			4		1		1
	Autres détériorations sur biens immobiliers	Acc.	7	19	15	8	16	11	14	12	8	7	7	1
	Dégradation de clôture	Acc.			1	1		1	2	1	6	1		
		Sous-total	38	83	74	52	54	43	39	47	23	23	22	7
		Total	52	87	87	58	58	49	46	53	29	27	24	11

## Infr. contre la sécurité publique

			2000	2013	2014	2015	2016	2017	2018	2019	2020	2021	2022	2023
Association de malfaiteurs	Acc.			1	1			1						
	Sous-total			1	1			1						
Evasion de prisonniers	Non-respect surveillance électronique	Acc.										1		
	Sous-total											1		
Recel	Recel de criminel	Acc.			1									
	Sous-total				1									
Menaces	Menace d'attentat	Acc.							1		1			
	Verbales	Acc.	11	20	5	10	8	9	10	20	11	8	11	1
	Ecrites	Acc.		2	5	4	3		1	5	5	4	1	1
	Par gestes, emblèmes	Acc.		3	7	6	6	6	6	10	3	5	4	1
	Alerte à la bombe	Acc.				1								
	Non spécifié	Acc.	1											
	Sous-total		12	25	17	21	17	15	18	35	20	17	16	3
	Total		12	26	19	21	17	16	18	35	20	18	16	3

## Infr. contre l'autorité publique

		2000	2013	2014	2015	2016	2017	2018	2019	2020	2021	2022	2023
Rébellion	Rébellion armée	Acc.					1	1		1			
	Rébellion non armée	Acc.	2	4	2	2	2	2			2		
	Non spécifié	Acc.			1			1			1		
	Sous-total	2	4	3	2	2	3	4		1	3		
Outrages		Acc.	1	3	5	1	4	5	2	1	2	2	3
	Sous-total	1	3	5	1	4	5	2	1	2	2	3	
Autres infractions	Bris de scellés	Acc.	1										
	Sous-total	1											
	Total	4	7	8	3	6	8	6	1	3	5	3	

## Infr. contre la foi publique

			2000	2013	2014	2015	2016	2017	2018	2019	2020	2021	2022	2023
Faux en écritures	Faux en écritures	Acc.			2	3	4					2	1	
	Usage de faux en écrit. et écrit. falsifiées	Acc.	1			3	2	2	1	1	1	5		
		Sous-total	1		2	6	6	2	1	1	1	7	1	
Usurpation	Immixtion dans fonctions publiques	Acc.								1				
	De fonctions	Acc.		1							1			
	De nom	Acc.	5	5	2	1	2			1	3	3	5	1
	Sous-total	5	6	2	1	2				2	4	3	5	1
Contrefaçon / falsification	Contrefaçon	Acc.		1						1		1	2	
	Non spécifié	Acc.	1											
		Sous-total	1	1						1		1	2	
Fausses monnaies	Non spécifié	Acc.	1											
	Autres	Acc.	1									1		
		Sous-total	2									1		
Faux en justice	Fausses déclarations	Acc.			1	1	1	1						
		Sous-total		1	1	1	1	1						
		Total	9	7	5	8	9	3	1	4	5	12	8	1



Stavelot

Infraction Code pénal

Infr. contre la famille

		2000	2013	2014	2015	2016	2017	2018	2019	2020	2021	2022	2023
Abandon de famille	Acc.	2											
	Sous-total	2											
Refus du droit aux relations personnelles	Acc.	2	7	6	6	4	4	3	10	9	9	1	
	Sous-total	2	7	6	6	4	4	3	10	9	9	1	
Non-acquittement pension alimentaire	Acc.	1	1		1								
	Sous-total	1	1		1								
	Total	5	8	6	7	4	4	3	10	9	9	1	

Criminalité informatique

		2000	2013	2014	2015	2016	2017	2018	2019	2020	2021	2022	2023
Hacking	Acc.						1	2		2	1		3
	Sous-total						1	2		2	1		3
Faux en informatique	Acc.									1	2	3	3
	Tent.						1						
	Sous-total						1			1	2	3	3
Fraude informatique	Acc.		4	5	4	5	5	4	8	6	13	22	9
	Tent.				1	1	1			1	1	1	1
	Sous-total		4	5	5	6	6	4	8	7	14	23	10
	Total		4	5	5	6	8	6	8	10	17	26	16

Exercice illégal de l'autorité publique

		2000	2013	2014	2015	2016	2017	2018	2019	2020	2021	2022	2023
Prise d'intérêt	Acc.			1									
	Sous-total			1									
Abus de l'autorité	Acc.									1			
	Sous-total									1			
	Total			1						1			



**Traite des êtres humains**

		2000	2013	2014	2015	2016	2017	2018	2019	2020	2021	2022	2023
<b>Exploitation économique</b>	<b>Acc.</b>					1		1					
	<b>Sous-total</b>					1		1					
	<b>Total</b>					1		1					

**Contravention Code pénal**

		2000	2013	2014	2015	2016	2017	2018	2019	2020	2021	2022	2023
<b>Injures (Contravention)</b>	<b>Acc.</b>	2											
	<b>Sous-total</b>	2											
<b>Destruction d'animaux (Contravention)</b>	<b>Acc.</b>	1											
	<b>Sous-total</b>	1											
<b>Dissimulation visage dans lieu public</b>	<b>Acc.</b>				1								
	<b>Sous-total</b>				1								
<b>Autres contraventions CP</b>	<b>Acc.</b>	1											
	<b>Sous-total</b>	1											
	<b>Total</b>	4			1								

# ***STATISTIQUES POLICIERES DE CRIMINALITE***

---

***LIEU DE PERPETRATION: COMMUNE***

**Stavelot**

***ANNEXE II: DETAIL PAR CATEGORIE DE DELIT  
LOIS SPECIALES***



Stavelot

Infraction Lois spéciales

Drogues

			2000	2013	2014	2015	2016	2017	2018	2019	2020	2021	2022	2023
Détention		Acc.	16	2	9	12	9	5	9	6	10	12	7	
		Sous-total	16	2	9	12	9	5	9	6	10	12	7	
Usage	Usage en groupe	Acc.	3											
	Usage individuel	Acc.	8											
	Faciliter l'usage	Acc.							2			2		
	Incitation à l'usage	Acc.	2											
	Désordre, scandale ou danger dans un espace public	Acc.						1						
		Sous-total	13					1	2			2		
Importation et exportation		Acc.	4	1		3								
		Sous-total	4	1		3								
Fabrication		Acc.		2	1		1	1	2	1				
		Sous-total		2	1		1	1	2	1				
Commerce		Acc.	2	5	6	7	9	2	1		3	4	3	
		Sous-total	2	5	6	7	9	2	1		3	4	3	
Autres		Acc.	1						1					
		Sous-total	1						1					
		Total	36	10	16	22	19	9	15	7	13	18	10	

Législation sur les étrangers

			2000	2013	2014	2015	2016	2017	2018	2019	2020	2021	2022	2023
Transmigration illégale	Mariages simulés/blancs sans récompense/contrainte	Acc.		1	1							1		
	Accès au territoire	Acc.	1		3			4	5				1	
	Séjour	Acc.	1	3							2	1	1	
	Pas de port de documents d'identité ou de voyage	Acc.				1								
	Inscription au registre des étrangers	Acc.			2	4		3	5	1	2	1	1	
		Sous-total	2	4	6	5		7	10	1	4	3	3	
Non spécifié		Acc.							1					
		Sous-total							1					
		Total	2	4	6	5		7	11	1	4	3	3	





Environnement

			2000	2013	2014	2015	2016	2017	2018	2019	2020	2021	2022	2023
Déchets	Transport de déchets	Acc.		1	1									
	Déchets par professionnel	Acc.						1						
	Déchets par particulier	Acc.			5			1	3	4	1		2	
	Déchets par personne indéterminée	Acc.	3											
		<b>Sous-total</b>	<b>3</b>	<b>1</b>	<b>6</b>			<b>2</b>	<b>3</b>	<b>4</b>	<b>1</b>		<b>2</b>	
Autres que déchets	Urbanisme	Acc.		1	1					1				
	Pollution de l'eau	Acc.				1								
	Pollution de l'air	Acc.	1									1		
	Pollution du sol	Acc.				1	1							
	Autres nuisances en matière d'environnement	Acc.										1		
		<b>Sous-total</b>	<b>1</b>	<b>1</b>	<b>1</b>	<b>2</b>	<b>1</b>			<b>1</b>		<b>2</b>		
Biodiversité / Faune et flore	Bien-être animal	Acc.	5	1	1	1				1		1		1
		Tent.									1			
	Protection de la nature	Acc.	1			1			1		1		1	
	Destruction d'animaux	Acc.			2		1	1	1					
		<b>Sous-total</b>	<b>6</b>	<b>1</b>	<b>3</b>	<b>2</b>	<b>1</b>	<b>1</b>	<b>2</b>	<b>1</b>	<b>2</b>	<b>1</b>	<b>1</b>	<b>1</b>
		<b>Total</b>	<b>10</b>	<b>3</b>	<b>10</b>	<b>4</b>	<b>2</b>	<b>3</b>	<b>5</b>	<b>6</b>	<b>3</b>	<b>3</b>	<b>3</b>	<b>1</b>



**Armes et explosifs**

			2000	2013	2014	2015	2016	2017	2018	2019	2020	2021	2022	2023
Détention illégale	Arme à feu	Acc.		1	1	1	3	4	4	4	7	19	4	1
	Arme blanche ou non à feu	Acc.		1	2	1	1	2	2	1		1		1
	Munition	Acc.								1				
	Pièces/accessoires	Acc.											1	
	Non spécifié	Acc.	2			2								
	<b>Sous-total</b>		<b>2</b>	<b>2</b>	<b>3</b>	<b>4</b>	<b>4</b>	<b>6</b>	<b>6</b>	<b>6</b>	<b>7</b>	<b>20</b>	<b>5</b>	<b>2</b>
Port / transport illégal	Arme à feu	Acc.		1						1				2
	Arme blanche ou non à feu	Acc.		3	7	1		1	4			3	1	
	Non spécifié	Acc.	2	1										
	<b>Sous-total</b>		<b>2</b>	<b>5</b>	<b>7</b>	<b>1</b>		<b>1</b>	<b>4</b>	<b>1</b>		<b>3</b>	<b>1</b>	<b>2</b>
Autre	Mesures de sécurité	Acc.											1	
	Stockage	Acc.											1	
	Défaut signalement vol ou perte	Acc.							1					
	<b>Sous-total</b>								<b>1</b>				<b>2</b>	
	<b>Total</b>		<b>4</b>	<b>7</b>	<b>10</b>	<b>5</b>	<b>4</b>	<b>7</b>	<b>11</b>	<b>7</b>	<b>7</b>	<b>23</b>	<b>8</b>	<b>4</b>

**Protection de la personne**

			2000	2013	2014	2015	2016	2017	2018	2019	2020	2021	2022	2023
Discrimination	Racisme et xénophobie	Acc.			1	1	1					1	1	
	Fondée sur son orientation sexuelle (homophobie)	Acc.		1										
	Fondée sur le handicap	Acc.							1					
	Autre discrimination	Acc.						1					1	
	<b>Sous-total</b>			<b>1</b>	<b>1</b>	<b>1</b>	<b>1</b>	<b>1</b>	<b>1</b>			<b>1</b>	<b>2</b>	
Protection de la vie privée		Acc.		1								2		
		<b>Sous-total</b>		<b>1</b>								<b>2</b>		
Droit à l'image		Acc.				2	4		1			1		
		<b>Sous-total</b>				<b>2</b>	<b>4</b>		<b>1</b>			<b>1</b>		
Autres		Acc.	1											
		<b>Sous-total</b>	<b>1</b>											
	<b>Total</b>		<b>1</b>	<b>2</b>	<b>1</b>	<b>3</b>	<b>5</b>	<b>1</b>	<b>2</b>			<b>4</b>	<b>2</b>	



**Stavelot**

**Infraction Lois spéciales**

**Hormones et dopage**

		2000	2013	2014	2015	2016	2017	2018	2019	2020	2021	2022	2023
Détention	Acc.						1						
	Sous-total:						1						
	Total:						1						

**Protection de la jeunesse**

		2000	2013	2014	2015	2016	2017	2018	2019	2020	2021	2022	2023
Législation sur l'obligation scolaire	Acc.		1	1							1		
	Sous-total:		1	1							1		
Législation sur la protection de la jeunesse	Acc.	2	2	4	6	7	3	7	5	6	2	6	1
	Sous-total:	2	2	4	6	7	3	7	5	6	2	6	1
	Total:	2	3	5	6	7	3	7	5	6	3	6	1

**Code pénal social**

		2000	2013	2014	2015	2016	2017	2018	2019	2020	2021	2022	2023
Harcèlement au travail	Acc.		1			1	1			1	1		
	Sous-total:		1			1	1			1	1		
Rémunération et autres avantages patrimoniaux	Acc.						1		1				
	Sous-total:						1		1				
Fraude sociale aux cotisations (travail au noir)	Acc.		1				2	1					
	Sous-total:		1				2	1					
Infr. contre foi publique en droit pénal social	Acc.			1		1							
	Sous-total:			1		1							
Escroquerie en droit pénal social	Acc.		1	1						1	1	2	
	Sous-total:		1	1						1	1	2	
	Total:		3	2		2	4	1	1	2	2	2	



**Ivresse et alcool**

		2000	2013	2014	2015	2016	2017	2018	2019	2020	2021	2022	2023
Ivresse publique	Acc.	3	1	2	1	4	3	9	1	2	1	4	
	Sous-total:	3	1	2	1	4	3	9	1	2	1	4	
	Total:	3	1	2	1	4	3	9	1	2	1	4	

**Registre de population**

		2000	2013	2014	2015	2016	2017	2018	2019	2020	2021	2022	2023
	Acc.		17	13	20	19	21	8	13	11	5	5	2
	Sous-total:		17	13	20	19	21	8	13	11	5	5	2
	Total:		17	13	20	19	21	8	13	11	5	5	2

**Carte d'identité**

		2000	2013	2014	2015	2016	2017	2018	2019	2020	2021	2022	2023
Pas en possession	Acc.		1				1			1			
	Sous-total:		1				1			1			
Refus de présentation	Acc.									2			
	Sous-total:									2			
Non spécifié	Acc.			1									
	Sous-total:			1									
	Total:		1	1			1			3			

**Santé publique**

		2000	2013	2014	2015	2016	2017	2018	2019	2020	2021	2022	2023
Politique de la santé	Acc.									1			
	Sous-total:									1			
Refus ou négligence respect mesures	Acc.									62	20		
	Sous-total:									62	20		
Autres	Acc.	1								9			
	Sous-total:	1								9			
	Total:	1								72	20		



Travail

		2000	2013	2014	2015	2016	2017	2018	2019	2020	2021	2022	2023
<b>Règlement général protection du travail</b>	Acc.						1						
	Sous-total:						1						
<b>Fraude sociale aux cotisations (travail au noir)</b>	Acc.											1	
	Sous-total:											1	
<b>Tourisme et hôtellerie</b>	Acc.	1											
	Sous-total:	1											
<b>Non spécifié</b>	Acc.									1			
	Sous-total:									1			
	Total:	1					1			1		1	

Protection des revenus publics

		2000	2013	2014	2015	2016	2017	2018	2019	2020	2021	2022	2023
<b>Fraude sociale aux allocations</b>	Acc.								2				
	Sous-total:								2				
<b>Fraude fiscale - impôts sur le revenu</b>	Acc.										1		
	Sous-total:										1		
	Total:								2		1		

Pratiques commerciales

		2000	2013	2014	2015	2016	2017	2018	2019	2020	2021	2022	2023
<b>Autres</b>	Acc.	2											
	Sous-total:	2											
	Total:	2											



Autres lois spéciales

		2000	2013	2014	2015	2016	2017	2018	2019	2020	2021	2022	2023
<b>Transport</b>	<b>Acc.</b>		1	1				1		1	1	1	1
	<b>Sous-total:</b>		1	1				1		1	1	1	1
<b>Loteries et jeux de hasard</b>	<b>Acc.</b>	3											
	<b>Sous-total:</b>	3											
<b>Energie</b>	<b>Acc.</b>				1	1							
	<b>Sous-total:</b>				1	1							
<b>Dégradation involontaire câbles télécommunication</b>	<b>Acc.</b>			3									
	<b>Sous-total:</b>			3									
<b>Infractions Loi police chemins de fer</b>	<b>Acc.</b>									1			
	<b>Sous-total:</b>									1			
	<b>Total:</b>	3	1	4	1	1		1		2	1	1	1

# ***STATISTIQUES POLICIERES DE CRIMINALITE***

---

***LIEU DE PERPETRATION: COMMUNE***

**Stavelot**

***ANNEXE III: DETAIL  
FIGURES CRIMINELLES / PHENOMENES***



Stavelot

FC Vol moyen de transport

		2000	2013	2014	2015	2016	2017	2018	2019	2020	2021	2022	2023
Vol de voiture	Acc.	13	15	1	11	8	5	5	3	1	1	1	
	Tent.	6	2	3	1	1		1					
	<b>Total</b>	<b>19</b>	<b>17</b>	<b>4</b>	<b>12</b>	<b>9</b>	<b>5</b>	<b>6</b>	<b>3</b>	<b>1</b>	<b>1</b>	<b>1</b>	
Vol de moto	Acc.	23	3	2	8	7	3	13	13	2	1	4	
	Tent.	2		1									
	<b>Total</b>	<b>25</b>	<b>3</b>	<b>3</b>	<b>8</b>	<b>7</b>	<b>3</b>	<b>13</b>	<b>13</b>	<b>2</b>	<b>1</b>	<b>4</b>	
Carjacking	Acc.	1			1								
	Tent.	2											
	<b>Total</b>	<b>3</b>			<b>1</b>								
Vol dans les garages	Acc.		1		1								
	Tent.												
	<b>Total</b>		<b>1</b>		<b>1</b>								
Vol de vélomoteur	Acc.	7	1	1		2	1			1	1	1	
	Tent.												
	<b>Total</b>	<b>7</b>	<b>1</b>	<b>1</b>		<b>2</b>	<b>1</b>			<b>1</b>	<b>1</b>	<b>1</b>	
Vol de vélo	Acc.	5	3	9	4	3	3	3	4	2	5	1	
	Tent.												
	<b>Total</b>	<b>5</b>	<b>3</b>	<b>9</b>	<b>4</b>	<b>3</b>	<b>3</b>	<b>3</b>	<b>4</b>	<b>2</b>	<b>5</b>	<b>1</b>	





**FC Cambriolage**

		2000	2013	2014	2015	2016	2017	2018	2019	2020	2021	2022	2023
<b>Cambriolage dans habitation</b>	Acc.	19	18	30	10	23	25	16	5	7	5	13	1
	Tent.	8	4	16	10	14	9	12	6	9	1	9	
	<b>Total</b>	<b>27</b>	<b>22</b>	<b>46</b>	<b>20</b>	<b>37</b>	<b>34</b>	<b>28</b>	<b>11</b>	<b>16</b>	<b>6</b>	<b>22</b>	<b>1</b>
<b>Cambriolage ds entreprise ou commerce</b>	Acc.	23	11	12	15	5	7	1	7	5	2	3	2
	Tent.	9	4	6	1	4	3		1	1	1	1	
	<b>Total</b>	<b>32</b>	<b>15</b>	<b>18</b>	<b>16</b>	<b>9</b>	<b>10</b>	<b>1</b>	<b>8</b>	<b>6</b>	<b>3</b>	<b>4</b>	<b>2</b>
<b>Cambriolage ds service public ou bâtiment administ</b>	Acc.	4	1	3	2	1		1	1				
	Tent.		1	1			1		1				
	<b>Total</b>	<b>4</b>	<b>2</b>	<b>4</b>	<b>2</b>	<b>1</b>	<b>1</b>	<b>1</b>	<b>2</b>				
<b>Vol au béliier</b>	Acc.				1								
	Tent.												
	<b>Total</b>				<b>1</b>								
<b>Cambriolage dans bâtiment (total)</b>	Acc.	45	28	45	27	29	32	18	13	12	7	16	3
	Tent.	17	9	23	11	18	13	12	8	10	2	10	
	<b>Total</b>	<b>62</b>	<b>37</b>	<b>68</b>	<b>38</b>	<b>47</b>	<b>45</b>	<b>30</b>	<b>21</b>	<b>22</b>	<b>9</b>	<b>26</b>	<b>3</b>

**FC Vol autre**

		2000	2013	2014	2015	2016	2017	2018	2019	2020	2021	2022	2023
<b>Vol à main armée</b>	Acc.	1	1	3	1		2		1				
	Tent.	2		1			1	1					
	<b>Total</b>	<b>3</b>	<b>1</b>	<b>4</b>	<b>1</b>		<b>3</b>	<b>1</b>	<b>1</b>				
<b>Vol avec violence sans arme</b>	Acc.		3	1		2	2			1	1	3	
	Tent.							2					
	<b>Total</b>		<b>3</b>	<b>1</b>		<b>2</b>	<b>2</b>	<b>2</b>		<b>1</b>	<b>1</b>	<b>3</b>	
<b>Vol dans ou sur un véhicule</b>	Acc.	32	16	19	16	14	16	17	8	9	8	9	1
	Tent.	2	1	6	3	3	1	2	1			2	
	<b>Total</b>	<b>34</b>	<b>17</b>	<b>25</b>	<b>19</b>	<b>17</b>	<b>17</b>	<b>19</b>	<b>9</b>	<b>9</b>	<b>8</b>	<b>11</b>	<b>1</b>
<b>Vol d'armes et explosifs</b>	Acc.	1	1	3	2	3	2		1		1	2	
	Tent.												
	<b>Total</b>	<b>1</b>	<b>1</b>	<b>3</b>	<b>2</b>	<b>3</b>	<b>2</b>		<b>1</b>		<b>1</b>	<b>2</b>	



**FC Vol autre**

		2000	2013	2014	2015	2016	2017	2018	2019	2020	2021	2022	2023
<b>Arrachage de sac à main</b>	Acc.		1										
	Total		1										
<b>Vol à l'arraché</b>	Acc.		1				1			1		1	
	Total		1				1			1		1	
<b>Vol à la tire</b>	Acc.	16	6	10	8	10	8	8	9	1	2	4	1
	Tent.			1									
	Total	16	6	11	8	10	8	8	9	1	2	4	1
<b>Vol à l'étalage</b>	Acc.	1				1	3	10	11	5	3	1	
	Total	1				1	3	10	11	5	3	1	
<b>Vol par ruse</b>	Acc.	1	2			1		1	1			1	
	Tent.	3											
	Total	4	2			1		1	1			1	
<b>Vol de métaux</b>	Acc.	2	3	1	3		1					2	
	Total	2	3	1	3		1					2	
<b>Vol sur les chantiers</b>	Acc.	5	2	1	1	1	1	2		1	1	2	
	Total	5	2	1	1	1	1	2		1	1	2	
<b>Home-invasion</b>	Acc.						1						
	Tent.							1					
	Total						1	1					
<b>Vol d'animaux</b>	Acc.				1		2						
	Total				1		2						
<b>Vol de cargaison</b>	Tent.		1										
	Total		1										



**Criminalité ICT**

		2000	2013	2014	2015	2016	2017	2018	2019	2020	2021	2022	2023
<b>Fraude de cartes de paiements</b>	Acc.		2		1	2	2	1	2	3	2	8	2
	Tent.												1
	<b>Total</b>		2		1	2	2	1	2	3	2	8	3
<b>Phishing</b>	Acc.											7	2
	<b>Total</b>											7	2
<b>Shouldersurfing</b>	Acc.								1				
	<b>Total</b>								1				

**FC Autre**

		2000	2013	2014	2015	2016	2017	2018	2019	2020	2021	2022	2023
<b>Violence contre les métiers d'intérêt général</b>	Acc.	2								1	1		
	<b>Total</b>	2								1	1		
<b>Graffiti</b>	Acc.		4	1		1			4		1		1
	<b>Total</b>		4	1		1			4		1		1
<b>Dégradation de voiture</b>	Acc.	9	46	44	35	23	21	12	18	10	6	11	4
	<b>Total</b>	9	46	44	35	23	21	12	18	10	6	11	4
<b>Rixe au couteau</b>	Acc.	1		1		2	1		1				
	Tent.				1	1		1					
	<b>Total</b>	1		1	1	3	1	1	1				



**PH Violence intrafamiliale (VIF)**

		2000	2013	2014	2015	2016	2017	2018	2019	2020	2021	2022	2023
VIF: physique, dans le couple	Acc.	3	14	11	16	18	12	14	13	9	12	9	
	Tent.				1								
	<b>Total</b>	<b>3</b>	<b>14</b>	<b>11</b>	<b>17</b>	<b>18</b>	<b>12</b>	<b>14</b>	<b>13</b>	<b>9</b>	<b>12</b>	<b>9</b>	
VIF: physique, envers des descendants	Acc.	2	1	2		2	1	2	3	5	2	1	1
	Total	2	1	2		2	1	2	3	5	2	1	1
VIF: physique, envers d'autres membres	Acc.	6	3	1	1		3		4	1	1	4	1
	Total	6	3	1	1		3		4	1	1	4	1
VIF: sexuelle, envers des descendants	Acc.			1		1	1				1		
	Total			1		1	1				1		
VIF: psychique, dans le couple	Acc.	3	14	13	15	18	28	15	19	19	20	7	
	Total	3	14	13	15	18	28	15	19	19	20	7	
VIF: psychique, envers des descendants	Acc.		1										
	Total		1										
VIF: psychique, envers d'autres membres	Acc.						1					1	
	Total						1					1	
VIF: économique, dans le couple	Acc.	1			1					1			
	Total	1			1					1			
VIF: économique, envers d'autres membres	Acc.	5	1		1								
	Total	5	1		1								

**PH Hormones et dopage**

		2000	2013	2014	2015	2016	2017	2018	2019	2020	2021	2022	2023
Dopage humain	Acc.						1						
	Total						1						



**PH Drogues**

		2000	2013	2014	2015	2016	2017	2018	2019	2020	2021	2022	2023
<b>Vente de cocaïne</b>	Acc.				1	1		1					
	Total				1	1		1					
<b>Vente de drogues synthétiques</b>	Acc.		1	3	1	1							
	Total		1	3	1	1							
<b>Production de cannabis (culture)</b>	Acc.		1					1	1				
	Total		1					1	1				

**PH Traite des êtres humains**

		2000	2013	2014	2015	2016	2017	2018	2019	2020	2021	2022	2023
<b>TEH - exploitation économique</b>	Acc.					1		1					
	Total					1		1					

**PH Violence dans l'espace public**

		2000	2013	2014	2015	2016	2017	2018	2019	2020	2021	2022	2023
<b>Violence physique (transport public)</b>	Acc.	1				1							
	Total	1				1							
<b>Violence physique (voie publique)</b>	Acc.	7	11	15	13	13	11	13	12	13	7	10	4
	Tent.					1	2	1				1	
	Total	7	11	15	13	14	13	14	12	13	7	11	4
<b>Violence physique (autre endroit public)</b>	Acc.	2	2	1			1		2				
	Total	2	2	1			1		2				
<b>Violence physique (endroit accessible au public)</b>	Acc.	12	8	7	6	8	10	11	8	6	7	8	2
	Tent.					1							
	Total	12	8	7	6	9	10	11	8	6	7	8	2
<b>Violence sexuelle (voie publique)</b>	Acc.	3					1				1	1	
	Total	3					1				1	1	
<b>Violence sexuelle (autre endroit public)</b>	Acc.						1						
	Total						1						



**PH Violence dans l'espace public**

		2000	2013	2014	2015	2016	2017	2018	2019	2020	2021	2022	2023
<b>Violence sexuelle (endroit accessible au public)</b>	Acc.	3	1		2		1	2	3			1	
	Total	3	1		2		1	2	3			1	
<b>Violence psychique (transport public)</b>	Acc.			1									
	Total			1									
<b>Violence psychique (voie publique)</b>	Acc.	5	15	21	9	12	16	13	15	13	8	9	
	Total	5	15	21	9	12	16	13	15	13	8	9	
<b>Violence psychique (autre endroit public)</b>	Acc.		1		1	3	3	1					
	Total		1		1	3	3	1					
<b>Violence psychique (endroit accessible au public)</b>	Acc.	5	11	6	4	10	1	3	4	3	4	2	
	Total	5	11	6	4	10	1	3	4	3	4	2	
<b>Vol à main armée (voie publique)</b>	Acc.			1	1								
	Tent.	2											
	Total	2		1	1								
<b>Vol à main armée (endroit accessible au public)</b>	Acc.		1	1			1						
	Tent.			1			1						
	Total		1	2			2						
<b>Vol avec violence sans arme (voie publique)</b>	Acc.		2							1		2	
	Total		2							1		2	
<b>Vol avec violence sans arme (endr. acces. au pub.)</b>	Acc.		1			1						1	
	Total		1			1						1	



**PH Autre**

		2000	2013	2014	2015	2016	2017	2018	2019	2020	2021	2022	2023
<b>Terrorisme, extrémisme et radicalisme</b>	<b>Acc.</b>					1							
	<b>Total</b>					1							
<b>Cyberharcèlement</b>	<b>Acc.</b>					1	3	1		1	1	2	1
	<b>Total</b>					1	3	1		1	1	2	1
<b>Fraude à l'identité</b>	<b>Acc.</b>	5	5	2	3	2		1	1	4	4	10	1
	<b>Tent.</b>											1	
	<b>Total</b>	5	5	2	3	2		1	1	4	4	11	1

# ***STATISTIQUES POLICIERES DE CRIMINALITE***

---

***LIEU DE PERPETRATION: COMMUNE***

**Stavelot**

***ANNEXE IV: FAITS ENREGISTRES  
NON CRIMINELS***





Stavelot

Faits non criminels

Maladies / Décès / Disparition

	2000	2013	2014	2015	2016	2017	2018	2019	2020	2021	2022	2023
Suicide	1	5	2	6	5		3	3	2	3	4	
Personne malade	2	2	1	3	1	1	1	4	3	1	1	3
Décès suspect	1									2		
Décès naturel	3	1	1	1	1					1	2	
Disparition (personne disparue)	2	5	3	1	2	4	3	4	1		3	
Accident (sauf roulage)		2	2	1	1	2	2	2		1	1	
Autres		1								1		
<b>Total</b>	<b>9</b>	<b>16</b>	<b>9</b>	<b>12</b>	<b>10</b>	<b>7</b>	<b>9</b>	<b>13</b>	<b>6</b>	<b>9</b>	<b>11</b>	<b>3</b>

Appels

	2000	2013	2014	2015	2016	2017	2018	2019	2020	2021	2022	2023
Alarme				2								
Appels	2		1	1	1						2	
<b>Total</b>	<b>2</b>		<b>1</b>	<b>3</b>	<b>1</b>						<b>2</b>	

Problèmes sociaux

	2000	2013	2014	2015	2016	2017	2018	2019	2020	2021	2022	2023
Différends familiaux	16	5	12	2	2		3	1	5	4	5	
Différend (pas de coups)	4	8	6	4	2	1			1	1	1	
Affaire civile	1	1	3	3	1							
Protection de la jeunesse	2	1	3	3	1	4	3	3	1		11	2
Autres	2					4	1		1		3	
<b>Total</b>	<b>25</b>	<b>15</b>	<b>24</b>	<b>12</b>	<b>6</b>	<b>9</b>	<b>7</b>	<b>4</b>	<b>8</b>	<b>5</b>	<b>20</b>	<b>2</b>



**Ordre public**

	2000	2013	2014	2015	2016	2017	2018	2019	2020	2021	2022	2023
Troubles		1	1		1						1	
Autres	1											
<b>Total</b>	<b>1</b>	<b>1</b>	<b>1</b>		<b>1</b>						<b>1</b>	

**Agissements suspects**

	2000	2013	2014	2015	2016	2017	2018	2019	2020	2021	2022	2023
	1	2	4	3	3	1		1	1		1	
<b>Total</b>	<b>1</b>	<b>2</b>	<b>4</b>	<b>3</b>	<b>3</b>	<b>1</b>		<b>1</b>	<b>1</b>		<b>1</b>	

**Objets trouvés**

	2000	2013	2014	2015	2016	2017	2018	2019	2020	2021	2022	2023
	1											
<b>Total</b>	<b>1</b>											

**Objets perdus**

	2000	2013	2014	2015	2016	2017	2018	2019	2020	2021	2022	2023
	12	129	153	129	98	120	149	126	116	140	124	28
<b>Total</b>	<b>12</b>	<b>129</b>	<b>153</b>	<b>129</b>	<b>98</b>	<b>120</b>	<b>149</b>	<b>126</b>	<b>116</b>	<b>140</b>	<b>124</b>	<b>28</b>



**Autres non-infractions**

	2000	2013	2014	2015	2016	2017	2018	2019	2020	2021	2022	2023
Ordonnance de capture								1				
Non-respect des conditions										1	1	
Procès-verbal d'information	2	6	8	5	2		2	1			1	
Notification		2	4	4	1		1		1	1		
Demande signalement surveillance électronique											2	1
Autres non infractions	3											
<b>Total</b>	<b>5</b>	<b>8</b>	<b>12</b>	<b>9</b>	<b>3</b>		<b>3</b>	<b>2</b>	<b>1</b>	<b>2</b>	<b>4</b>	<b>1</b>