

STATISTIQUES POLICIERES DE CRIMINALITE

LIEU DE PERPETRATION: COMMUNE

Sprimont

2000 - Trimestre 1 2023

Police fédérale - DGRIDRIIBIPOL

STATISTIQUES POLICIERES DE CRIMINALITE

LIEU DE PERPETRATION: COMMUNE

Sprimont

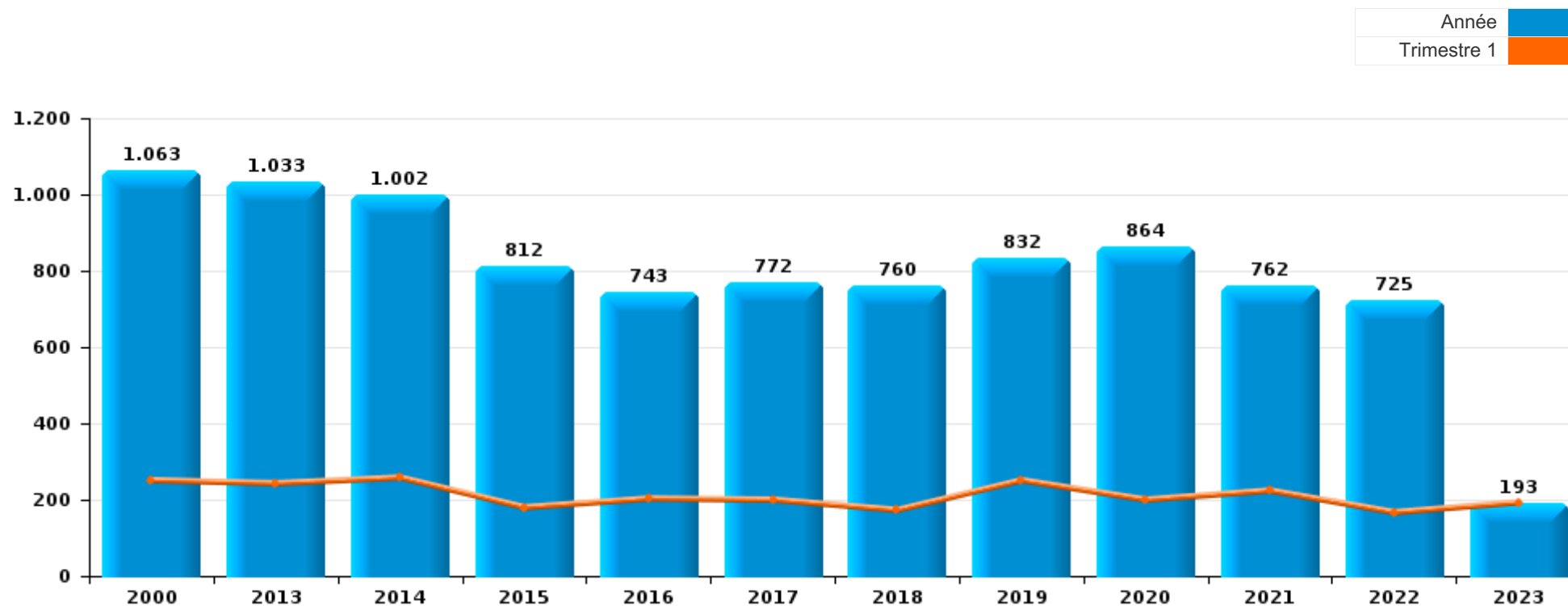
PARTIE I : INFRACTIONS JUDICIAIRES

CRIMINALITE ENREGISTREE COMMISE AU NIVEAU DE LA COMMUNE



Sprimont

	2000	2013	2014	2015	2016	2017	2018	2019	2020	2021	2022	2023
Nombre total des délits	1.063	1.033	1.002	812	743	772	760	832	864	762	725	193



FPF/DGR/DRI/BIPOL - Statistiques policières de criminalité (date de clôture: 22/09/2023)

Les données pour les années 2001 jusqu'à 2012 ne sont plus publiées mais restent disponibles sur demande auprès du service BIPOL.

Les données pour 2023 ne concernent que le 1er trimestre.



Sprimont

	2000	2013	2014	2015	2016	2017	2018	2019	2020	2021	2022	2023
Vol et extorsion	438	442	453	269	244	243	265	274	209	179	213	45
Dégradation de la propriété	112	107	96	88	67	51	64	82	46	68	59	10
Infr. contre l'intégrité physique	67	65	84	89	76	63	59	74	79	60	67	22
Fraude	70	84	37	30	40	38	37	73	53	81	85	30
Infr. contre autres valeurs morales et sentiments	23	48	54	60	37	47	45	46	44	63	55	11
Drogues	137	22	22	33	44	65	59	36	42	32	30	8
Infr. contre la sécurité publique	47	41	49	39	27	37	39	35	35	50	32	10
Armes et explosifs	10	25	32	27	34	68	30	67	23	11	12	6
Registre de population	34	27	39	32	40	29	39	27	18	14	14	
Criminalité informatique		14	21	19	14	18	24	18	25	35	42	17
Infr. contre la famille	23	20	20	29	19	15	22	21	37	21	12	
Santé publique									177	56		
Infr. contre la foi publique	20	14	19	13	15	23	24	11	11	18	16	6
Infr. contre les moeurs	11	14	16	16	16	19	15	8	11	10	29	9
Environnement	30	19	11	10	14	15	3	9	5	12	10	1
Législation sur les étrangers	1	63	10	3	10	1	7	3	7	6	3	2
Infr. contre l'autorité publique	6	11	12	13	10	12	7	12	8	7	12	2
Protection de la jeunesse	3	3		5	11	8	12	10	12	10	13	4
Ivresse et alcool	1	3	2	5	11	5	3	9		6	6	1
Code pénal social		1	4	5		3	4	4	9	5	6	3
Infr. relative au statut juridique de l'enfant	5	2	7	4	2	2		3	1	6	5	3
Protection de la personne	6	4		6	3	2	1	2	3	6	1	2
Travail	1		3	5	5	3		3		2	2	
Protection des revenus publics	1	1	5	2	1	2		2	6	1		
Contravention Code pénal	12											
Infr. contre la liberté individuelle		2		1		1		1	2	2		
Autres lois spéciales	3		1				1		1		1	1
Loi du football				5	1							
Carte d'identité	1		1					2				
Exercice illégal de l'autorité publique			1	2								
Législation sur les élections			3									
Traite des êtres humains					1	1				1		
Pratiques commerciales	1			1								
Autres infractions Code pénal		1										
Hormones et dopage						1						
Infr. contre la Sécurité de l'Etat				1								
Législation économique					1							
Sous-total	1.063	1.033	1.002	812	743	772	760	832	864	762	725	193
Contravention règlement policier local		14	5	27	31	31	81	85	39	9	12	1
Sous-total		14	5	27	31	31	81	85	39	9	12	1
Total	1.063	1.047	1.007	839	774	803	841	917	903	771	737	194

FPF/DGR/DRI/BIPOL - Statistiques policières de criminalité (date de clôture: 22/09/2023)

Les données pour les années 2001 jusqu'à 2012 ne sont plus publiées mais restent disponibles sur demande auprès du service BIPOL.

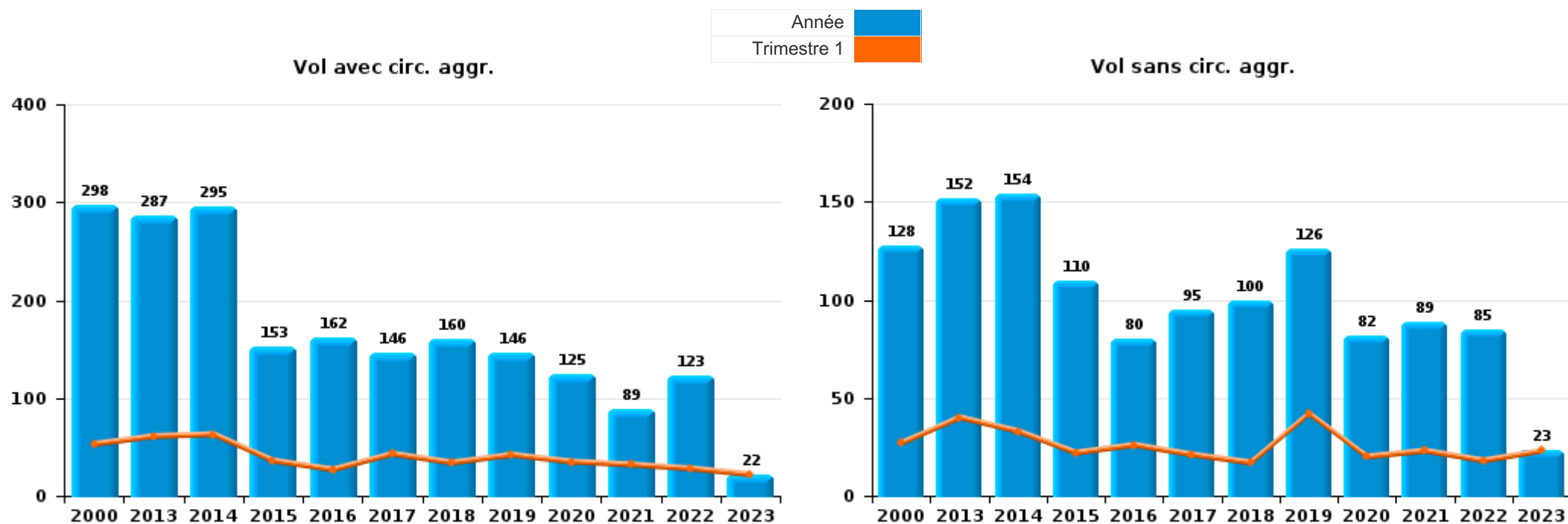
Les données pour 2023 ne concernent que le 1er trimestre.



I.1. Catégorie des infractions : Vol et extorsion (top 5 des infractions au niveau national 2022)

Sprimont

	2000	2013	2014	2015	2016	2017	2018	2019	2020	2021	2022	2023
Vol avec circ. aggr.	298	287	295	153	162	146	160	146	125	89	123	22
Vol sans circ. aggr.	128	152	154	110	80	95	100	126	82	89	85	23
Extorsion	2	2	3	6	1	2	3	1	2	1	5	
Vol non spécifié	10	1	1		1		2	1				
Total	438	442	453	269	244	243	265	274	209	179	213	45

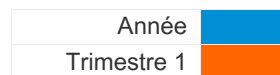




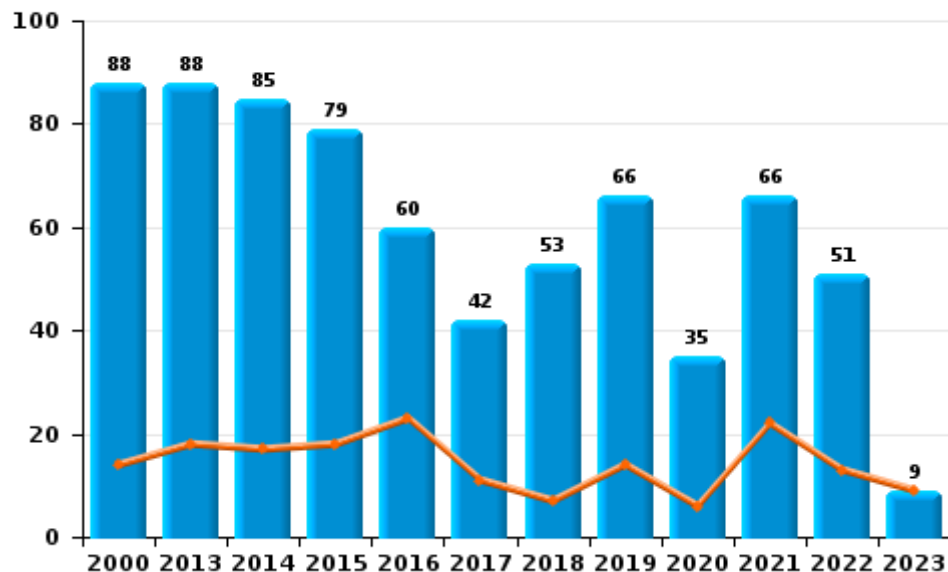
I.2. Catégorie des infractions : Dégradation de la propriété (top 5 des infractions au niveau national 2022)

Sprimont

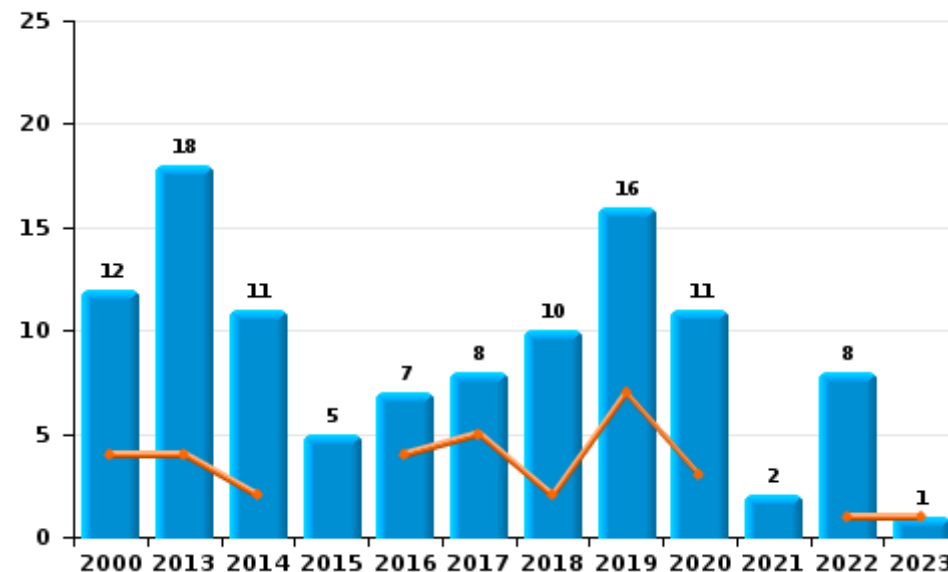
	2000	2013	2014	2015	2016	2017	2018	2019	2020	2021	2022	2023
Vandalisme	88	88	85	79	60	42	53	66	35	66	51	9
Incendie involontaire	8	18	7	4	4	4	5	14	8		5	1
Incendie volontaire	4		4	1	3	4	5	2	3	2	3	
Destruction, dénaturation, dégradation	11	1		4		1	1					
Destruction par explosion volontaire	1											
Total	112	107	96	88	67	51	64	82	46	68	59	10



Vandalisme



Incendie

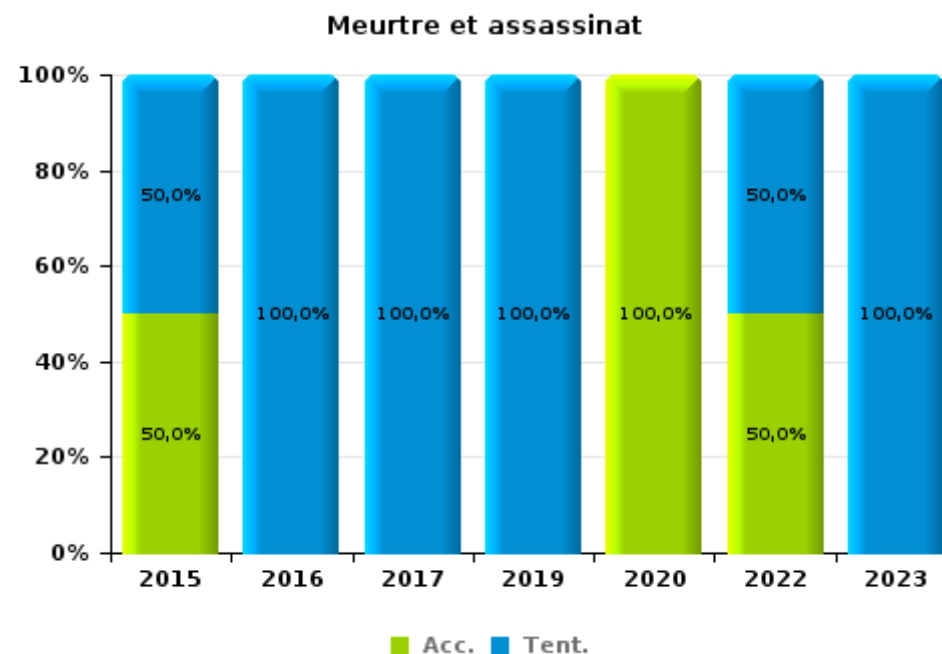
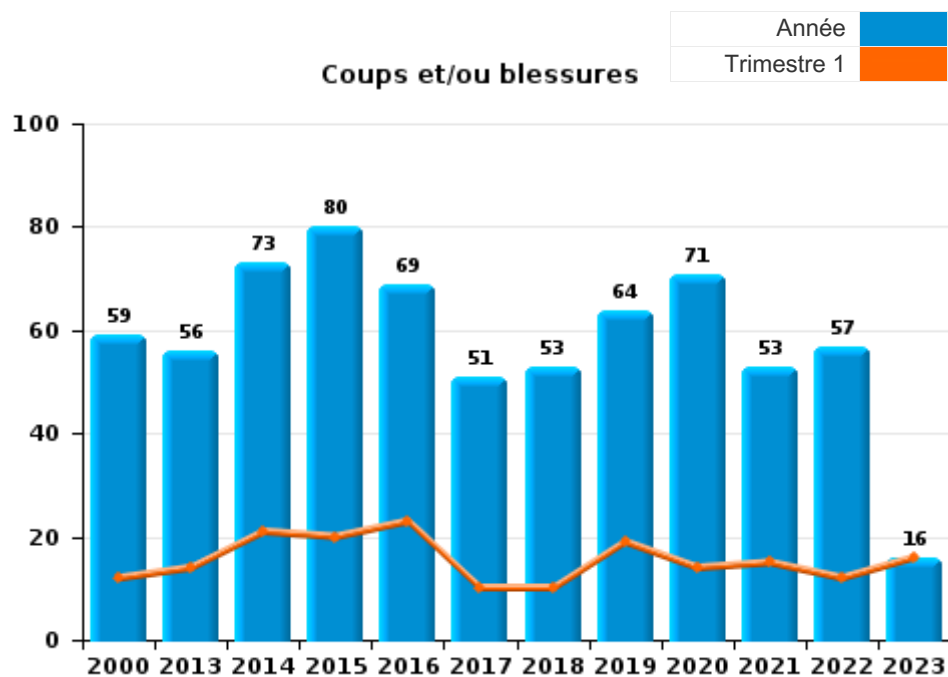




I.3. Catégorie des infractions : Infr. contre l'intégrité physique (top 5 des infractions au niveau national 2022)

Sprimont

	2000	2013	2014	2015	2016	2017	2018	2019	2020	2021	2022	2023
Coups et/ou blessures	59	56	73	80	69	51	53	64	71	53	57	16
Autres	8	9	11	7	6	10	6	9	7	7	8	5
Meurtre et assassinat				2	1	2		1	1		2	1
Total	67	65	84	89	76	63	59	74	79	60	67	22



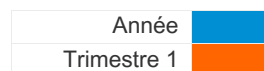
FPF/DGR/DRI/BIPOL - Statistiques policières de criminalité (date de clôture: 22/09/2023)
 Les données pour les années 2001 jusqu'à 2012 ne sont plus publiées mais restent disponibles sur demande auprès du service BIPOL.
 Les données pour 2023 ne concernent que le 1er trimestre.



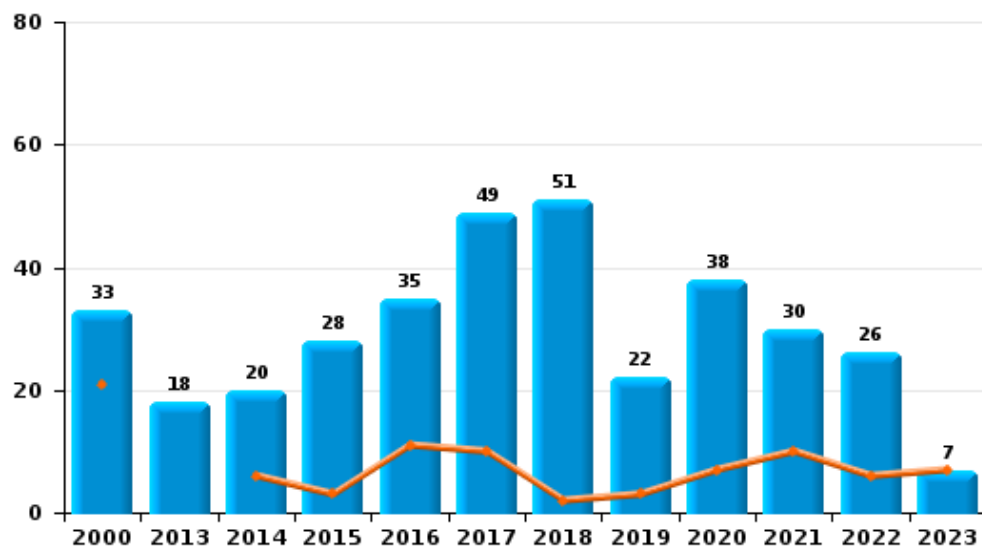
I.4. Catégorie des infractions : Drogues (top 5 des infractions au niveau national 2022)

Sprimont

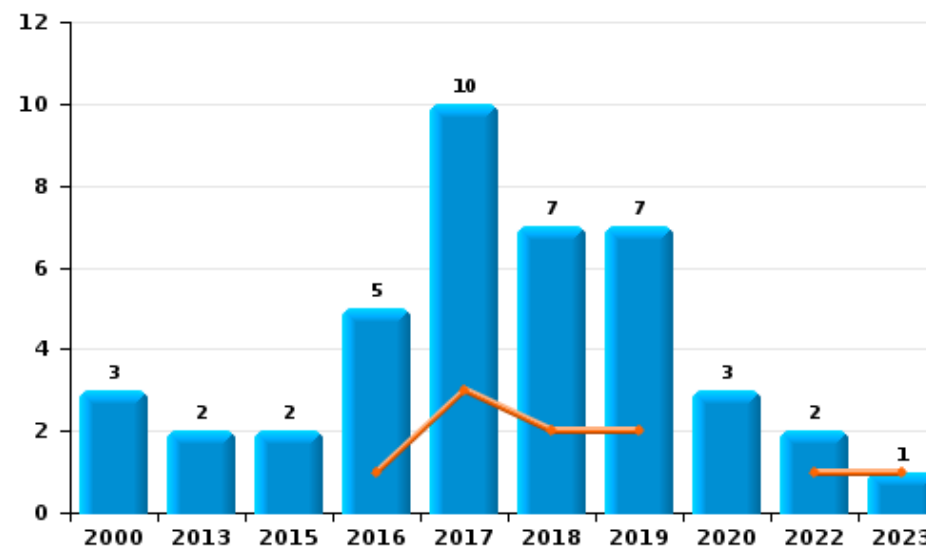
	2000	2013	2014	2015	2016	2017	2018	2019	2020	2021	2022	2023
Détention	33	18	20	28	35	49	51	22	38	30	26	7
Importation et exportation	64		1	1	1	1			1			
Commerce	3	2		2	5	10	7	7	3		2	1
Autres	22	1	1	1								
Fabrication				1	3	5	1	7		1	2	
Usage	15	1								1		
Total	137	22	22	33	44	65	59	36	42	32	30	8



Détention



Commerce





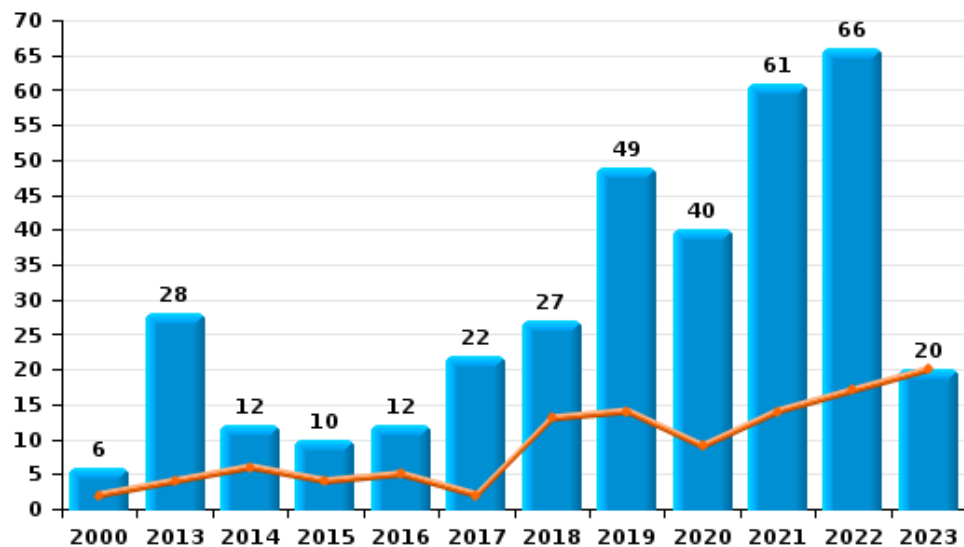
I.5. Catégorie des infractions : Fraude (top 5 des infractions au niveau national 2022)

Sprimont

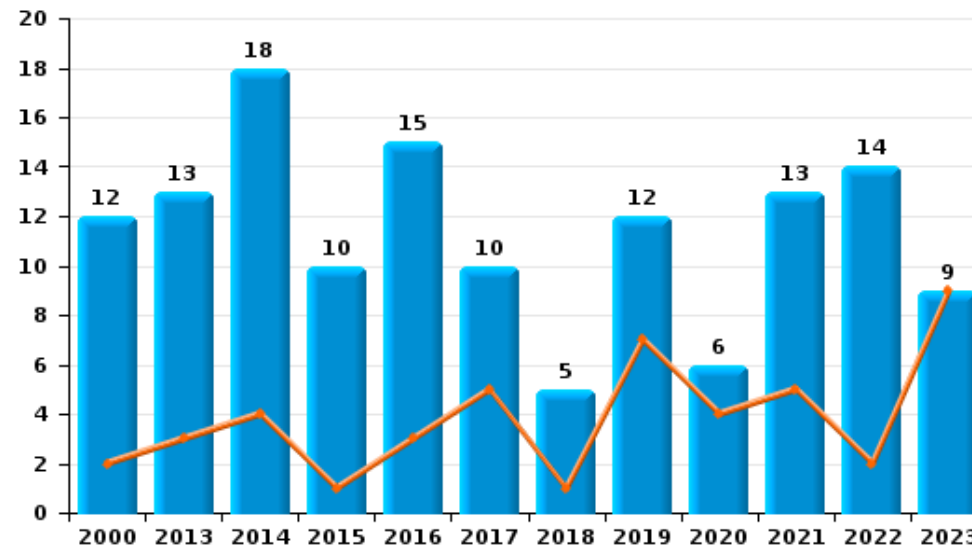
	2000	2013	2014	2015	2016	2017	2018	2019	2020	2021	2022	2023
Escroquerie	6	28	12	10	12	22	27	49	40	61	66	20
Abus de confiance et infr. apparentées	12	13	18	10	15	10	5	12	6	13	14	9
Grivèlerie	30	35	2	3	2	1			1	2	1	
Détournement et destruction frauduleuse	16	6		3	5	3	3	7	3	2	4	1
Recel	4	1	1	4	4	1		2	3			
Fraudes: Autres	2	1	3		2		2	2		2		
Infr. liées à l'insolvabilité			1			1		1		1		
Total	70	84	37	30	40	38	37	73	53	81	85	30



Escroquerie



Abus de confiance et infr. apparentées



FPF/DGR/DRI/BIPOL - Statistiques policières de criminalité (date de clôture: 22/09/2023)

Les données pour les années 2001 jusqu'à 2012 ne sont plus publiées mais restent disponibles sur demande auprès du service BIPOL.

Les données pour 2023 ne concernent que le 1er trimestre.

STATISTIQUES POLICIERES DE CRIMINALITE

LIEU DE PERPETRATION: COMMUNE

Sprimont

PARTIE II : FIGURES CRIMINELLES / PHENOMENES



Sprimont

FC Vol moyen de transport

	2000	2013	2014	2015	2016	2017	2018	2019	2020	2021	2022	2023
Vol de voiture	51	16	14	9	11	10	12	8	8	7	7	1
Vol de moto	3	3	2		2	1	1	1				1
Carjacking		2				1	1			1		
Vol dans les garages	2	1	1		3	1	2		1	1	3	
Vol de vélomoteur	9	2	3	1	2		3	1	1			
Vol de vélo	5	3	5	4	2	3	6	4	4	5	6	1

FC Cambriolage

	2000	2013	2014	2015	2016	2017	2018	2019	2020	2021	2022	2023
Cambriolage dans habitation	148	169	162	84	94	73	86	67	49	40	66	16
Cambriolage ds entreprise ou commerce	17	28	30	16	14	19	17	11	10	8	8	1
Cambriolage ds service public ou bâtiment administ	9	12	15	4	1	6	11	8	6	3	5	
Vol au bélier	1				1							
Cambriolage dans bâtiment (total)	172	209	207	104	109	98	113	86	65	51	79	17



FC Vol autre

	2000	2013	2014	2015	2016	2017	2018	2019	2020	2021	2022	2023
Vol à main armée	6	5	5	2		3	2		2		1	
Vol avec violence sans arme	7	9	12	9	4	3	9	3	1	3	7	3
Vol dans ou sur un véhicule	66	37	56	35	38	24	30	52	28	27	29	2
Vol d'armes et explosifs	5	6	4	4	2	5	1	5	2		1	
Arrachage de sac à main		2										
Vol à l'arraché		2	1	1	1		2	1	1			
Vol à la tire	5	8	8	7	1	6	8	6	4	2	2	
Vol à l'étalage	5	11	11	10	2	4	3	7	6	7	6	1
Vol par ruse	5	3	4	1	3	1	2		1		1	
Vol de métaux	3	12	13	4	2	1	4	3	5	1	5	1
Vol sur les chantiers	6	5	4	4	8	12	5	4	9	7	6	
Home-invasion			1	1					1		2	
Vol d'animaux	4	2	1	1	2	1	1	1		3	2	
Vol de cargaison			1	1		1		2	2	1	2	

Criminalité ICT

	2000	2013	2014	2015	2016	2017	2018	2019	2020	2021	2022	2023
Fraude de cartes de paiements		3	5	6	5	3	7	4	6	4	4	3
Phishing							1		1			
Shouldersurfing							5		1			

FC Autre

	2000	2013	2014	2015	2016	2017	2018	2019	2020	2021	2022	2023
Violence contre les métiers d'intérêt général		1	3	1		5	3	4	4	3	4	1
Viol collectif	1											
Graffiti	2	9	16	15	5	3	1	4		7	3	1
Dégradation de voiture	19	13	26	37	21	22	30	36	25	32	20	5
Rixe au couteau		1		1					1			



PH Violence intrafamiliale (VIF)

	2000	2013	2014	2015	2016	2017	2018	2019	2020	2021	2022	2023
VIF: physique, dans le couple	8	18	32	34	27	15	13	20	25	21	16	8
VIF: physique, envers des descendants	1	5	2	6	2	1	1	4	6	2	4	2
VIF: physique, envers d'autres membres	17	2	5	4	3	3	7	6	7	4	5	
VIF: sexuelle, dans le couple										1		
VIF: sexuelle, envers des descendants	1			1		3				2	1	
VIF: psychique, dans le couple	27	24	23	31	23	19	26	25	39	30	22	4
VIF: psychique, envers des descendants										2	1	
VIF: psychique, envers d'autres membres		1	1						2	3		
VIF: économique, dans le couple		2	1	1	1	2		1		4	2	
VIF: économique, envers d'autres membres	3	3	4	5	1	1		1	1	1		

PH Hormones et dopage

	2000	2013	2014	2015	2016	2017	2018	2019	2020	2021	2022	2023
Dopage humain			1			1						

PH Drogues

	2000	2013	2014	2015	2016	2017	2018	2019	2020	2021	2022	2023
Vente de cocaïne				1		2	1		1			
Import-export de cocaïne			1									
Import-export de drogues synthétiques						1						
Vente de drogues synthétiques				1		3	1	1			1	
Production de cannabis (culture)				1		3		3			2	
Import-export d'héroïne	1		1						1			
Vente-traffic d'héroïne							1					



PH Trafic d'armes

	2000	2013	2014	2015	2016	2017	2018	2019	2020	2021	2022	2023
Commerce et production d'arme à feu et mun.						1						
Commerce et production d'arme non à feu									1			

PH Traite des êtres humains

	2000	2013	2014	2015	2016	2017	2018	2019	2020	2021	2022	2023
TEH - exploitation économique										1		
TEH - exploitation sexuelle	1		1		1	1						

PH Violence dans l'espace public

	2000	2013	2014	2015	2016	2017	2018	2019	2020	2021	2022	2023
Violence physique (transport public)							1		1	1	1	
Violence physique (voie publique)	12	14	18	25	13	16	16	22	12	9	13	6
Violence physique (autre endroit public)		1	1		2					3		
Violence physique (endroit accessible au public)	10	10	6	3	6	7	5	3	2	3	5	1
Violence sexuelle (transport public)		2									3	
Violence sexuelle (voie publique)	1	1	6	2	3	1	1	1			2	
Violence sexuelle (autre endroit public)	1		1			1						
Violence sexuelle (endroit accessible au public)			2			1	1		1	1	1	
Violence psychique (transport public)	1	1			2	1	1			1	1	
Violence psychique (voie publique)	15	19	21	30	14	22	23	18	14	18	19	6
Violence psychique (autre endroit public)			4	1	3	2	2	1	1	1	2	
Violence psychique (endroit accessible au public)	6	3	7	5	5	8	6	6	3	4	4	1
Vol à main armée (voie publique)	1	2				2			1			
Vol à main armée (autre endroit public)				1								
Vol à main armée (endroit accessible au public)	2		1			1	2					
Vol avec violence sans arme (transport public)			1									
Vol avec violence sans arme (voie publique)	2	1	2	2	3			1		3	1	1
Vol avec violence sans arme (autre endroit public)				1								
Vol avec violence sans arme (endr. acces. au pub.)	1	3	1	1		2	1	1				1



PH Autre

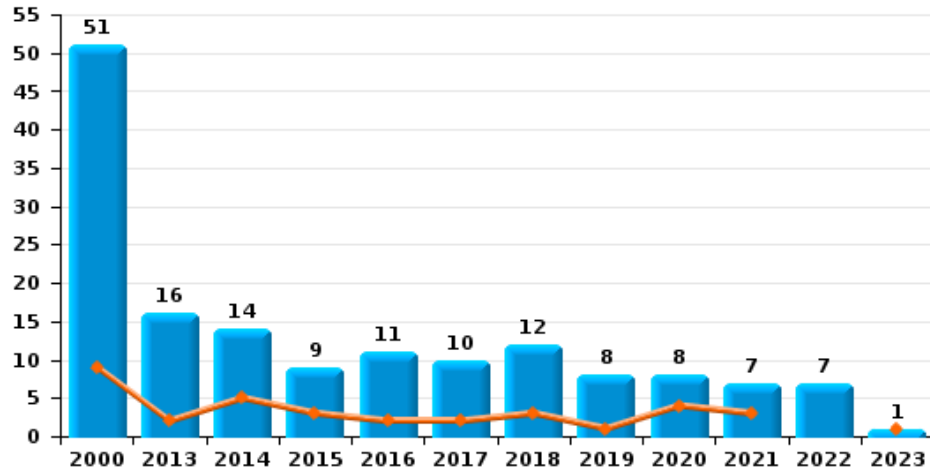
	2000	2013	2014	2015	2016	2017	2018	2019	2020	2021	2022	2023
Faux policiers		1										
Terrorisme, extrémisme et radicalisme				1								
Cyberharcèlement	2	3	5	3	2	3	7	7	6	4	11	1
Fraude à l'identité	2	5	5	2	4	6	8	6	5	11	10	2



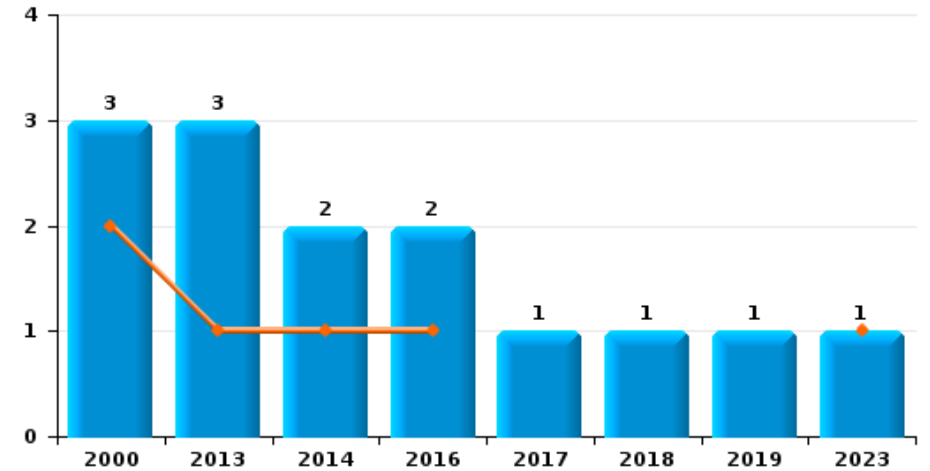
Sprimont

Année	■
Trimestre 1	■

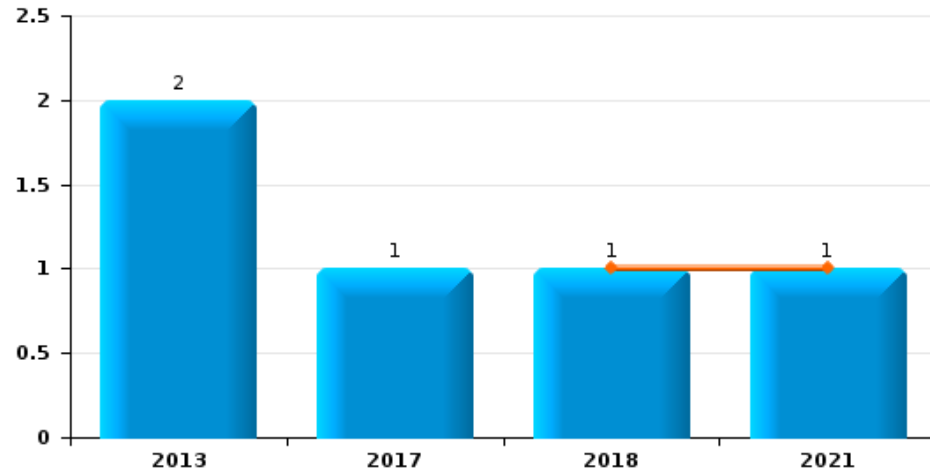
Vol de voiture



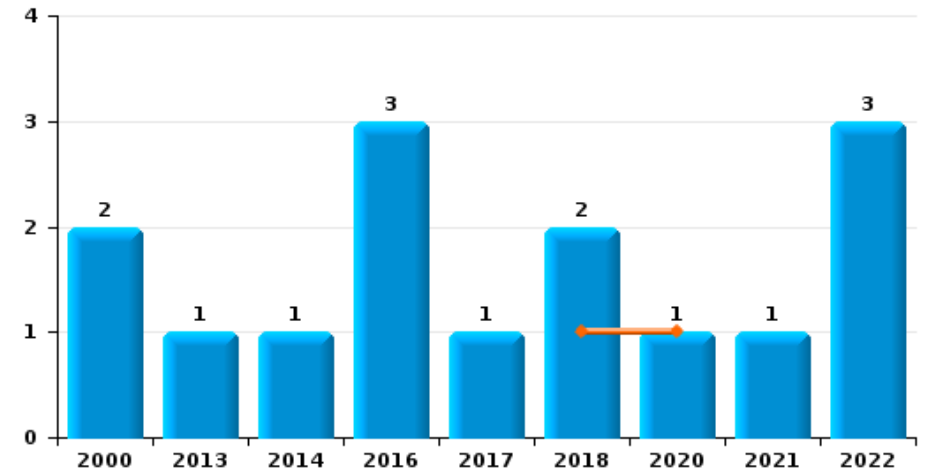
Vol de moto



Carjacking



Vol dans les garages

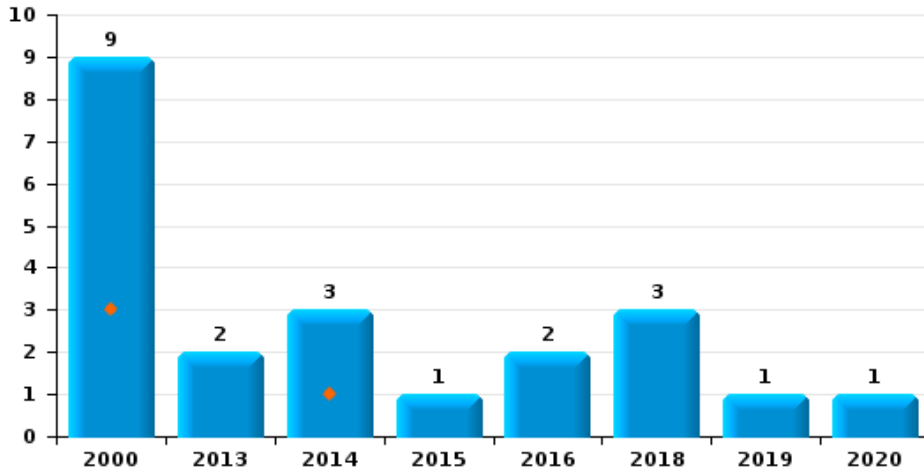




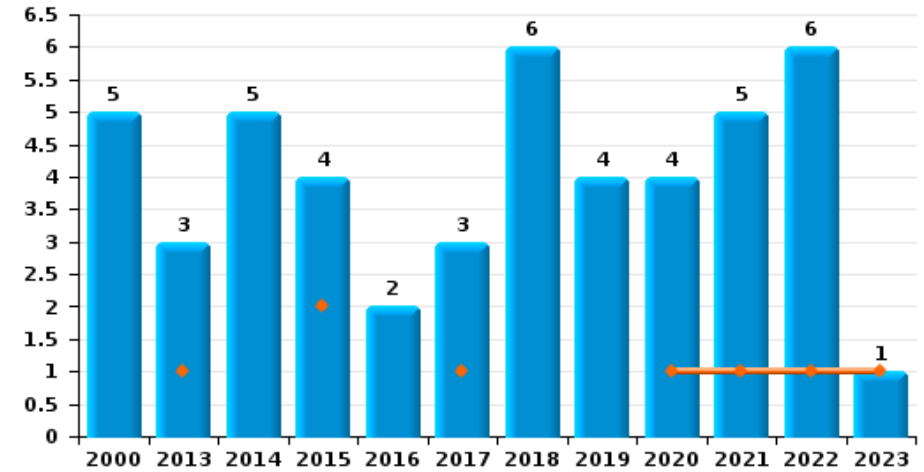
Sprimont

Année	■
Trimestre 1	■

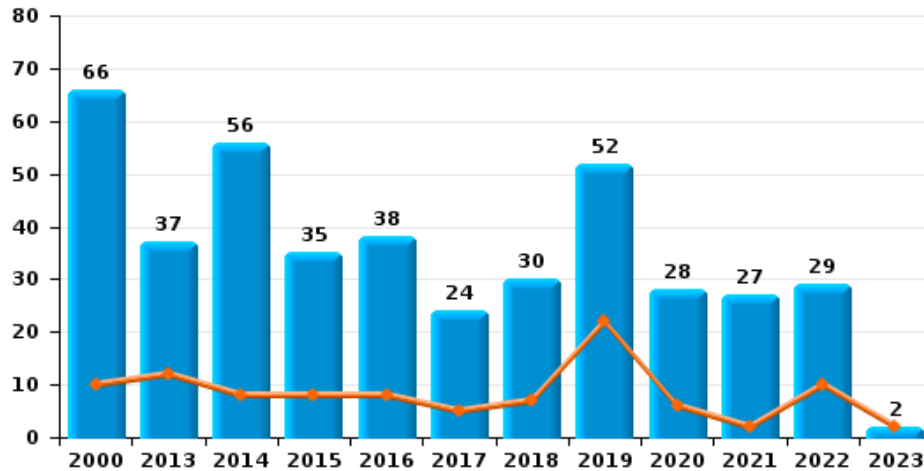
Vol de vélomoteur



Vol de vélo



Vol dans ou sur un véhicule

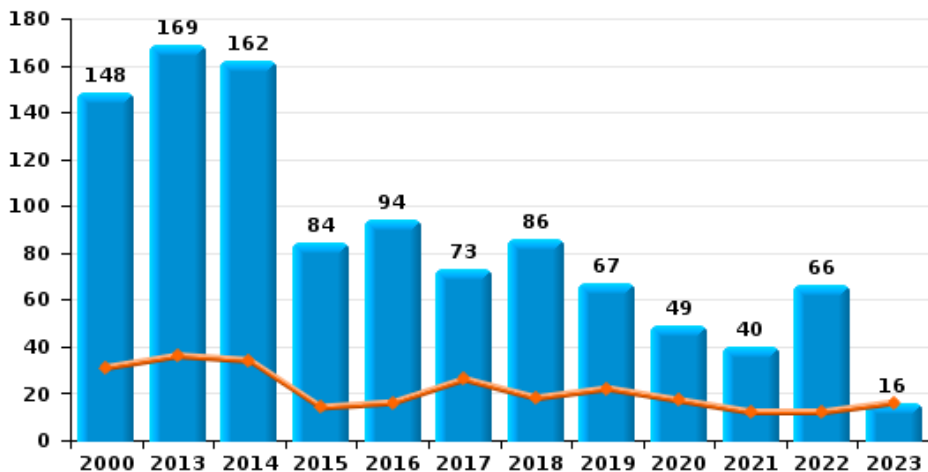




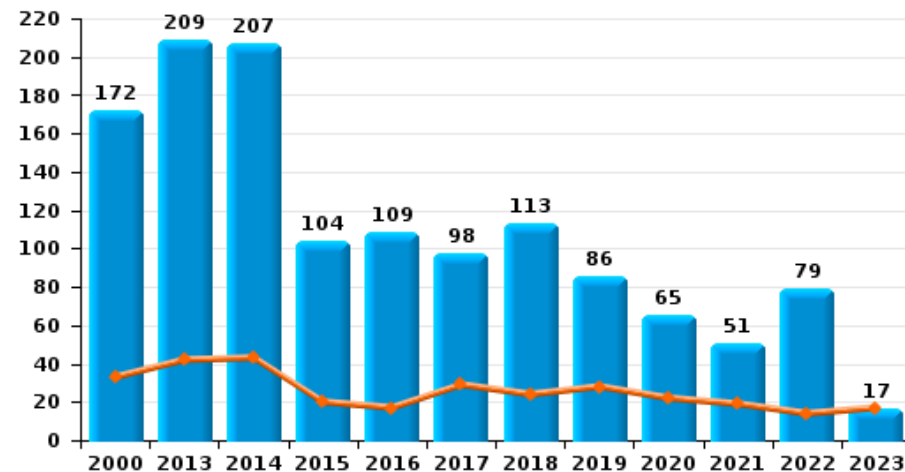
Sprimont

Année	■
Trimestre 1	■

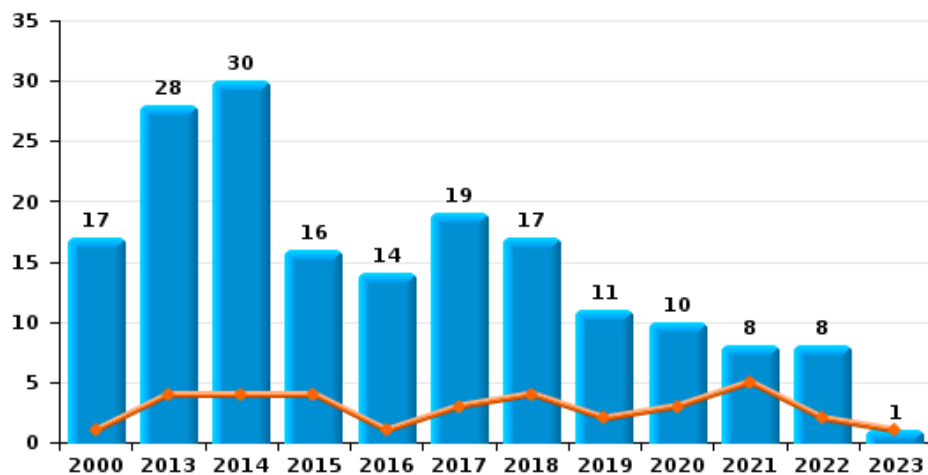
Cambriolage dans habitation



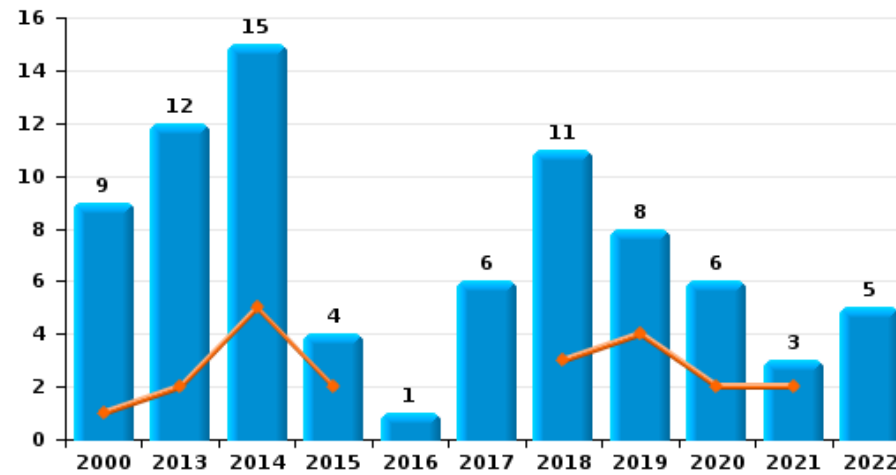
Cambriolage dans bâtiment (total)



Cambriolage ds entreprise ou commerce

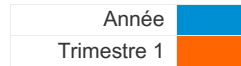


Cambriolage ds service public ou bâtiment administratif

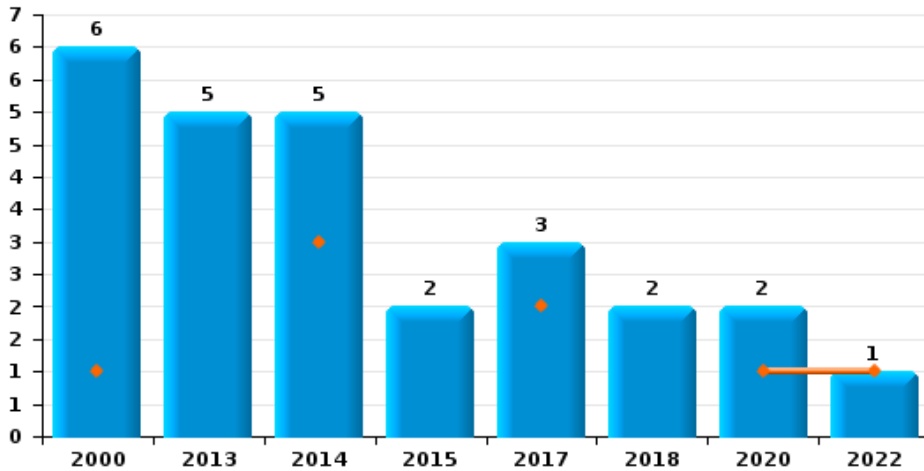




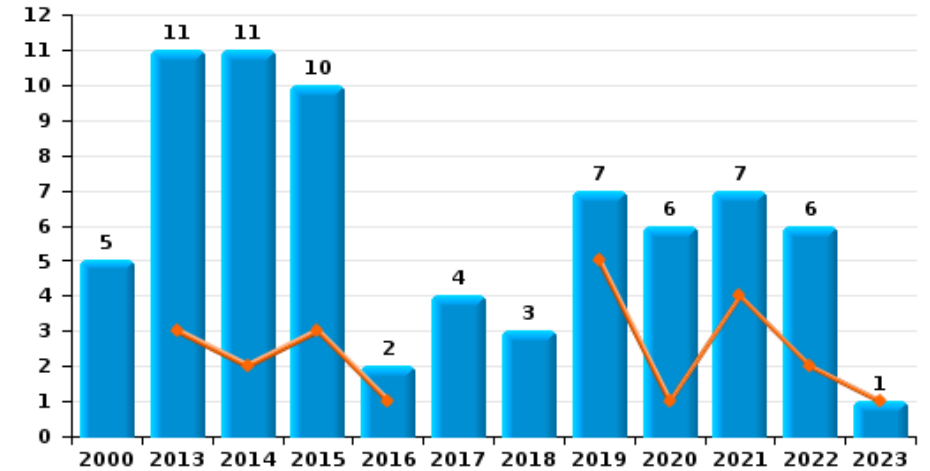
Sprimont



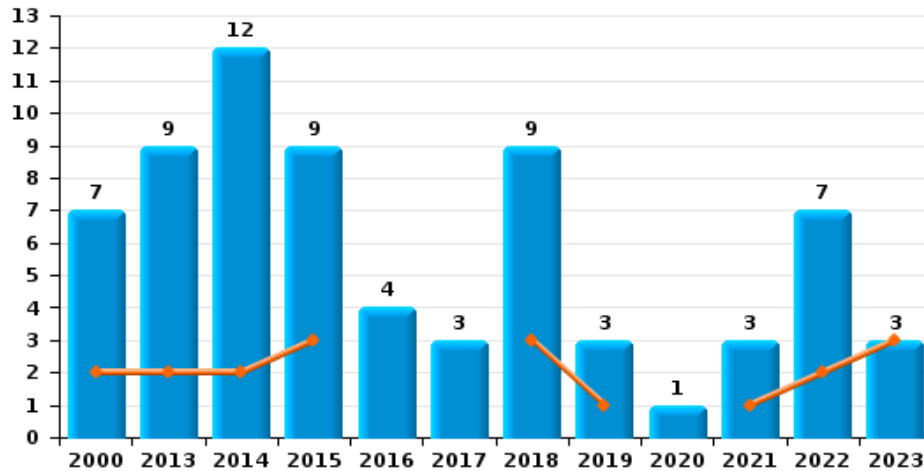
Vol à main armée



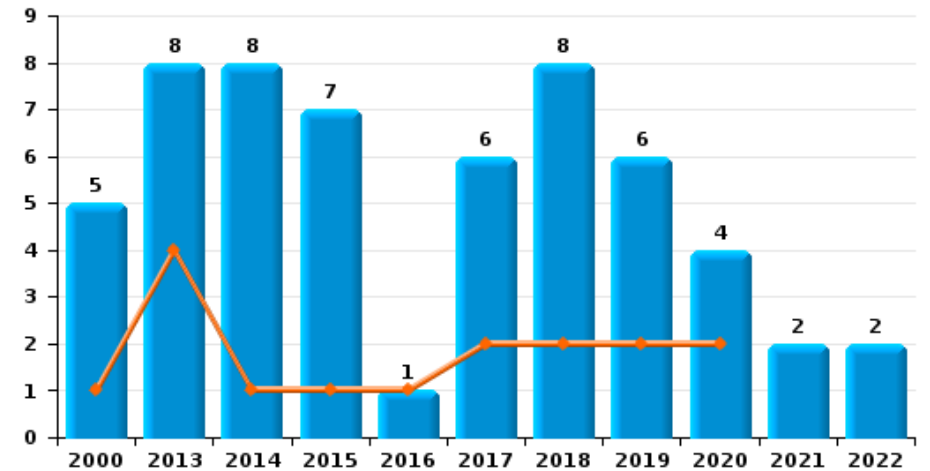
Vol à l'étalage



Vol avec violence sans arme



Vol à la tire

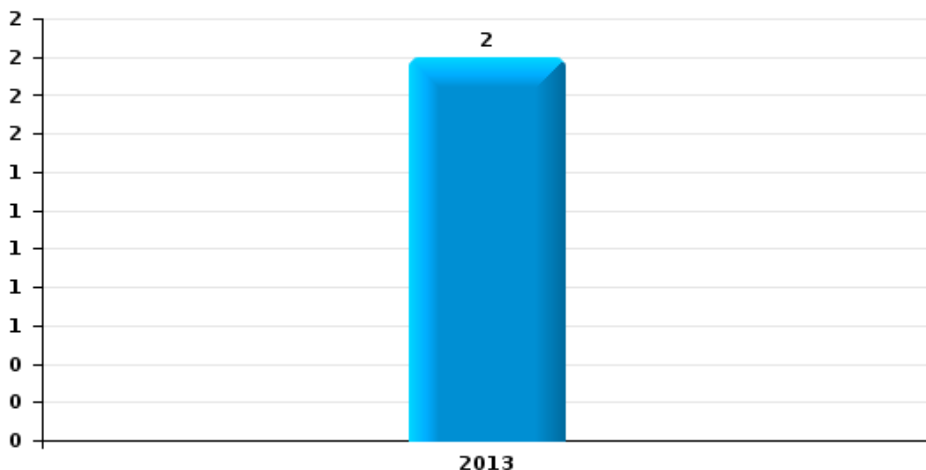




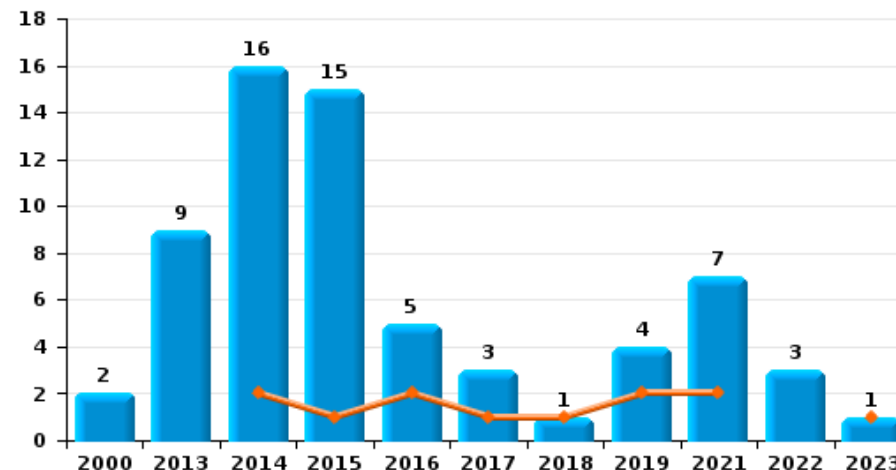
Sprimont

Année	■
Trimestre 1	■

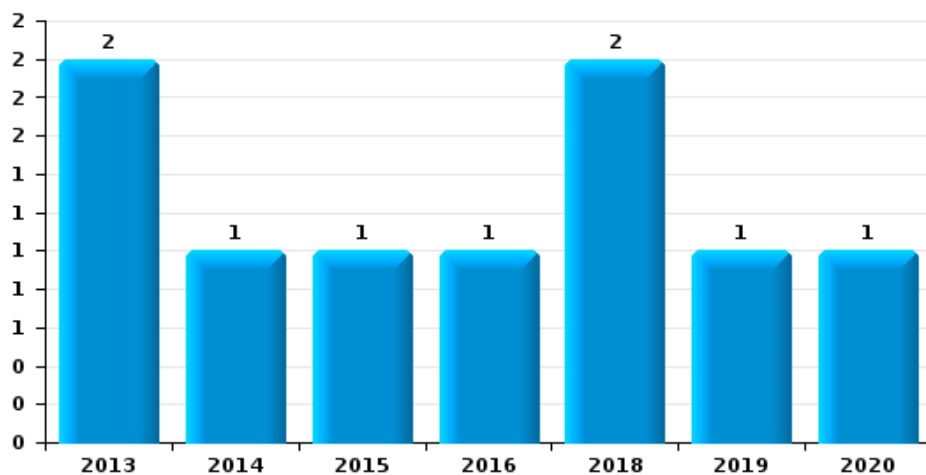
Arrachage de sac à main



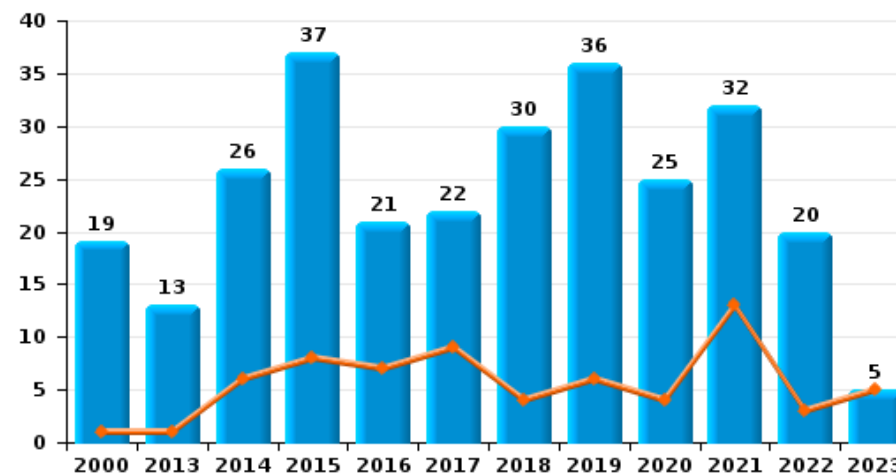
Graffiti



Vol à l'arraché



Dégradation de voiture





Sprimont

FC Vol moyen de transport

		2000	2013	2014	2015	2016	2017	2018	2019	2020	2021	2022	2023
Vol de voiture	Trim 1	9	2	5	3	2	2	3	1	4	3		1
	Trim 2	12	6	2	1	4	3	3	5	1	3	1	
	Trim 3	18	3	4	4	2	3	5	1	1	1	1	
	Trim 4	12	5	3	1	3	2	1	1	2		5	
	Total	51	16	14	9	11	10	12	8	8	7	7	1
Vol de moto	Trim 1	2	1	1		1							1
	Trim 2	1	1										
	Trim 3		1		1		1						
	Trim 4			1		1		1					
	Total	3	3	2		2	1	1	1				1
Carjacking	Trim 1							1			1		
	Trim 2					1							
	Trim 3		1										
	Trim 4		1										
	Total		2				1	1			1		
Vol dans les garages	Trim 1							1		1			
	Trim 2		1			1		1			1	1	
	Trim 3	1		1									
	Trim 4	1				2	1					2	
	Total	2	1	1		3	1	2		1	1	3	
Vol de vélomoteur	Trim 1	3		1									
	Trim 2	3		1	1	1		1	1	1			
	Trim 3	2						1					
	Trim 4	1	2	1		1		1					
	Total	9	2	3	1	2		3	1	1			



FC Vol moyen de transport

		2000	2013	2014	2015	2016	2017	2018	2019	2020	2021	2022	2023
Vol de vélo	Trim 1		1		2		1			1	1	1	1
	Trim 2	2		2	1	1	2	1	3	3	1	2	
	Trim 3	3	2	3	1	1		2	1		3	1	
	Trim 4							3				2	
Total		5	3	5	4	2	3	6	4	4	5	6	1



FC Cambriolage

		2000	2013	2014	2015	2016	2017	2018	2019	2020	2021	2022	2023
Cambriolage dans habitation	Trim 1	31	36	34	14	16	26	18	22	17	12	12	16
	Trim 2	23	56	27	23	19	18	11	22	5	7	10	
	Trim 3	50	20	56	22	32	14	28	6	9	8	9	
	Trim 4	44	57	45	25	27	15	29	17	18	13	35	
Total		148	169	162	84	94	73	86	67	49	40	66	16
Cambriolage ds entreprise ou commerce	Trim 1	1	4	4	4	1	3	4	2	3	5	2	1
	Trim 2	5	10	12	5	3	6	6	5	4	1	1	
	Trim 3	7	10	7	4	7	5	1	2	1	2	3	
	Trim 4	4	4	7	3	3	5	6	2	2		2	
Total		17	28	30	16	14	19	17	11	10	8	8	1
Cambriolage ds service public ou bâtiment administ	Trim 1	1	2	5	2			3	4	2	2		
	Trim 2	2	3	6	2		1	3	2		1		
	Trim 3	2	6	4		1	2	4	1	2		5	
	Trim 4	4	1				3	1	1	2			
Total		9	12	15	4	1	6	11	8	6	3	5	
Vol au bélier	Trim 1	1											
	Trim 3					1							
Total		1				1							
Cambriolage dans bâtiment (total)	Trim 1	33	42	43	20	17	29	24	28	22	19	14	17
	Trim 2	30	69	45	30	22	25	20	29	9	9	11	
	Trim 3	58	36	67	26	40	21	33	9	12	10	17	
	Trim 4	51	62	52	28	30	23	36	20	22	13	37	
Total		172	209	207	104	109	98	113	86	65	51	79	17



FC Vol autre

		2000	2013	2014	2015	2016	2017	2018	2019	2020	2021	2022	2023
Vol à main armée	Trim 1	1		3			2			1		1	
	Trim 2	2	2				1	2		1			
	Trim 3		2	1	1								
	Trim 4	3	1	1	1								
	Total	6	5	5	2		3	2			2		1
Vol avec violence sans arme	Trim 1	2	2	2	3			3	1		1	2	3
	Trim 2	3	2	2	1			1	1	1	2	2	
	Trim 3	2	2	5	2	4	1	2	1			2	
	Trim 4		3	3	3		2	3				1	
	Total	7	9	12	9	4	3	9	3	1	3	7	3
Vol dans ou sur un véhicule	Trim 1	10	12	8	8	8	5	7	22	6	2	10	2
	Trim 2	20	4	10	6	3	5	6	17	7	5	4	
	Trim 3	21	12	25	10	11	11	11	8	6	14	2	
	Trim 4	15	9	13	11	16	3	6	5	9	6	13	
	Total	66	37	56	35	38	24	30	52	28	27	29	2
Vol d'armes et explosifs	Trim 1	1	1				3		4				
	Trim 2	1	2			1		1		1			
	Trim 3	1	1	1	3	1	1		1				
	Trim 4	2	2	3	1		1			1		1	
	Total	5	6	4	4	2	5	1	5	2		1	
Arrachage de sac à main	Trim 2		1										
	Trim 3		1										
	Total		2										
Vol à l'arraché	Trim 2		1	1				1	1				
	Trim 3		1			1				1			
	Trim 4				1			1					
	Total		2	1	1	1		2	1	1			



FC Vol autre

		2000	2013	2014	2015	2016	2017	2018	2019	2020	2021	2022	2023
Vol à la tire	Trim 1	1	4	1	1	1	2	2	2	2			
	Trim 2		1	1	2		1	2	2		1	2	
	Trim 3	3	2	5	2		1	2					
	Trim 4	1	1	1	2		2	2	2	2	1		
	Total	5	8	8	7	1	6	8	6	4	2	2	
Vol à l'étalage	Trim 1		3	2	3	1			5	1	4	2	1
	Trim 2			1	4	1		1	1		1	4	
	Trim 3	3	4	5			2	1		2	1		
	Trim 4	2	4	3	3		2	1	1	3	1		
	Total	5	11	11	10	2	4	3	7	6	7	6	1
Vol par ruse	Trim 1		1			1						1	
	Trim 2		1	2	1		1	1					
	Trim 3	2	1	1		2				1			
	Trim 4	3		1				1					
	Total	5	3	4	1	3	1	2		1		1	
Vol de métaux	Trim 1	1	3	4	2					1			1
	Trim 2	1	2	5	1	2		3	1	1	1	4	
	Trim 3		3	3			1	1	2	2		1	
	Trim 4	1	4	1	1					1			
	Total	3	12	13	4	2	1	4	3	5	1	5	1
Vol sur les chantiers	Trim 1	1				1	3		1	1	3	3	
	Trim 2		1	2	2	4	6	4		3	3	3	
	Trim 3	1	2	1	2	3	1		3	3			
	Trim 4	4	2	1			2	1		2	1		
	Total	6	5	4	4	8	12	5	4	9	7	6	
Home-invasion	Trim 1			1	1					1		2	
	Total			1	1					1		2	



FC Vol autre

		2000	2013	2014	2015	2016	2017	2018	2019	2020	2021	2022	2023
Vol d'animaux	Trim 1		1		1						1		
	Trim 2	1				2	1						
	Trim 3	1	1	1				1	1			2	
	Trim 4	2									2		
	Total	4	2	1	1	2	1	1	1	1		3	2
Vol de cargaison	Trim 1			1					1			2	
	Trim 2						1			1	1		
	Trim 3									1			
	Trim 4			1					1				
	Total			1	1		1		2	2		1	2



Criminalité ICT

		2000	2013	2014	2015	2016	2017	2018	2019	2020	2021	2022	2023
Fraude de cartes de paiements	Trim 1		2	2		1			1	3	1		3
	Trim 2		1		1	1	1		2	2	1	1	
	Trim 3				5	2	1		1	1	1	2	
	Trim 4			3		1	1	7			1	1	
Total			3	5	6	5	3	7	4	6	4	4	3
Phishing	Trim 3									1			
	Trim 4							1					
	Total							1		1			
Shouldersurfing	Trim 1									1			
	Trim 4							5					
	Total							5		1			



FC Autre

		2000	2013	2014	2015	2016	2017	2018	2019	2020	2021	2022	2023
Violence contre les métiers d'intérêt général	Trim 1			2				1	1	2	3		1
	Trim 2		1				1		1			1	
	Trim 3				1				2	1		2	
	Trim 4			1		4	2			1		1	
Total			1	3	1		5	3	4	4	3	4	1
Viol collectif	Trim 2	1											
Total		1											
Graffiti	Trim 1			2	1	2	1	1	2		2		1
	Trim 2	1	1	5	9	1			1		1	2	
	Trim 3	1	3	6	3	1	1				1	1	
	Trim 4		5	3	2	1	1		1		3		
Total		2	9	16	15	5	3	1	4		7	3	1
Dégradation de voiture	Trim 1	1	1	6	8	7	9	4	6	4	13	3	5
	Trim 2	2	3	5	14	3	3	7	6	3	5	7	
	Trim 3	9	5	9	10	5	5	10	13	10	7	8	
	Trim 4	7	4	6	5	6	5	9	11	8	7	2	
Total		19	13	26	37	21	22	30	36	25	32	20	5
Rixe au couteau	Trim 1				1								
	Trim 3									1			
	Trim 4		1										
Total			1		1					1			



PH Violence intrafamiliale (VIF)

		2000	2013	2014	2015	2016	2017	2018	2019	2020	2021	2022	2023
VIF: physique, dans le couple	Trim 1	1	3	11	10	6	3	4	4	5	5	6	8
	Trim 2	3	5	7	9	7	2	4	3	7	2	5	
	Trim 3	1	7	5	3	11	2		7	7	8	2	
	Trim 4	3	3	9	12	3	8	5	6	6	6	3	
	Total	8	18	32	34	27	15	13	20	25	21	16	8
VIF: physique, envers des descendants	Trim 1		2			2			1	2			2
	Trim 2	1			4				2	1	1		
	Trim 3				1			1		1	1	1	
	Trim 4		3	2	1		1		1	2		3	
	Total	1	5	2	6	2	1	1	4	6	2	4	2
VIF: physique, envers d'autres membres	Trim 1	4	1	2	1	2		1	3	1	2	4	
	Trim 2	4	1	2		1	1	1	1	3			
	Trim 3	5			1			2	1	2	1	1	
	Trim 4	4		1	2		2	3	1	1	1		
	Total	17	2	5	4	3	3	7	6	7	4	5	
VIF: sexuelle, dans le couple	Trim 1										1		
Total											1		
VIF: sexuelle, envers des descendants	Trim 2						2					1	
	Trim 3						1				1		
	Trim 4	1			1						1		
	Total	1			1		3				2	1	
VIF: psychique, dans le couple	Trim 1	6	1	9	6	3	8	9	7	5	9	8	4
	Trim 2	8	10	5	16	10	2	7	9	11	5	2	
	Trim 3	5	8	6	3	4	4	6	2	13	10	5	
	Trim 4	8	5	3	6	6	5	4	7	10	6	7	
	Total	27	24	23	31	23	19	26	25	39	30	22	4



PH Violence intrafamiliale (VIF)

		2000	2013	2014	2015	2016	2017	2018	2019	2020	2021	2022	2023
VIF: psychique, envers des descendants	Trim 2										1	1	
	Trim 4										1		
	Total										2	1	
VIF: psychique, envers d'autres membres	Trim 1										1		
	Trim 2		1								1		
	Trim 3			1						1	1		
	Trim 4									1			
Total		1	1							2	3		
VIF: économique, dans le couple	Trim 1			1			1		1		3		
	Trim 2		1		1	1					1	1	
	Trim 4		1				1					1	
Total		2	1	1	1	2			1		4	2	
VIF: économique, envers d'autres membres	Trim 1	1	1		1	1			1		1		
	Trim 2		1	1	1								
	Trim 3			1	1					1			
	Trim 4	2	1	2	2		1						
Total	3	3	4	5	1	1			1	1	1		



PH Hormones et dopage

		2000	2013	2014	2015	2016	2017	2018	2019	2020	2021	2022	2023
Dopage humain	Trim 2						1						
	Trim 3			1									
Total				1			1						



PH Drogues

		2000	2013	2014	2015	2016	2017	2018	2019	2020	2021	2022	2023
Vente de cocaïne	Trim 1						1						
	Trim 2						1	1					
	Trim 4				1					1			
	Total				1		2	1		1			
Import-export de cocaïne	Trim 4			1									
Total			1										
Import-export de drogues synthétiques	Trim 1						1						
Total							1						
Vente de drogues synthétiques	Trim 1						1						
	Trim 2						2	1				1	
	Trim 3								1				
	Trim 4			1									
Total				1		3	1	1				1	
Production de cannabis (culture)	Trim 1						1						
	Trim 2								1			1	
	Trim 3					2		1				1	
	Trim 4			1					1				
Total				1		3		3				2	
Import-export d'héroïne	Trim 2	1											
	Trim 3									1			
	Trim 4			1									
Total	1		1							1			
Vente-traffic d'héroïne	Trim 2							1					
Total								1					



PH Trafic d'armes

		2000	2013	2014	2015	2016	2017	2018	2019	2020	2021	2022	2023
Commerce et production d'arme à feu et mun.	Trim 3						1						
	Total						1						
Commerce et production d'arme non à feu	Trim 2									1			
	Total									1			



PH Traite des êtres humains

		2000	2013	2014	2015	2016	2017	2018	2019	2020	2021	2022	2023
TEH - exploitation économique	Trim 2										1		
	Total										1		
TEH - exploitation sexuelle	Trim 1						1						
	Trim 4	1		1	1								
	Total	1	1	1	1	1							



PH Violence dans l'espace public

		2000	2013	2014	2015	2016	2017	2018	2019	2020	2021	2022	2023
Violence physique (transport public)	Trim 3											1	
	Trim 4							1		1	1		
	Total							1		1	1	1	
Violence physique (voie publique)	Trim 1	3	2	6	8	4	4	1	8	2	1	2	6
	Trim 2	4	2	1	3	4	3	2	1	4		9	
	Trim 3	3	6	7	14	2	3	10	5	3	5	1	
	Trim 4	2	4	4		3	6	3	8	3	3	1	
	Total	12	14	18	25	13	16	16	22	12	9	13	6
Violence physique (autre endroit public)	Trim 1		1								1		
	Trim 2										1		
	Trim 3			1		1							
	Trim 4					1					1		
	Total		1	1		2					3		
Violence physique (endroit accessible au public)	Trim 1	2		2	1	5	2	1	1			1	1
	Trim 2	2	5	2	2	1	2	1	1	2		1	
	Trim 3	3	3				1	1	1			2	
	Trim 4	3	2	2			2	2			3	1	
	Total	10	10	6	3	6	7	5	3	2	3	5	1
Violence sexuelle (transport public)	Trim 2											3	
	Trim 3		1										
	Trim 4		1										
	Total		2									3	
Violence sexuelle (voie publique)	Trim 1			3	1	2	1		1				
	Trim 2	1		1				1					
	Trim 3		1	2								1	
	Trim 4				1	1						1	
	Total	1	1	6	2	3	1	1	1	1		2	



PH Violence dans l'espace public

		2000	2013	2014	2015	2016	2017	2018	2019	2020	2021	2022	2023
Violence sexuelle (autre endroit public)	Trim 1	1		1									
	Trim 2						1						
	Total	1		1			1						
Violence sexuelle (endroit accessible au public)	Trim 1									1			
	Trim 2			1			1					1	
	Trim 3			1							1		
	Trim 4							1					
	Total			2			1	1		1	1	1	
Violence psychique (transport public)	Trim 1	1											
	Trim 2				2								
	Trim 3										1	1	
	Trim 4		1				1	1					
	Total	1	1			2	1	1			1	1	
Violence psychique (voie publique)	Trim 1	3	1	5	7	3	5	7	3	2	4	9	6
	Trim 2	5	6	6	10	5	6	6	5	2	3	2	
	Trim 3	1	8	6	9	2	4	5	5	8	8	5	
	Trim 4	6	4	4	4	4	7	5	5	2	3	3	
	Total	15	19	21	30	14	22	23	18	14	18	19	6
Violence psychique (autre endroit public)	Trim 1			1		1		1			1		
	Trim 2				1	1		1					
	Trim 3			2		1			1			1	
	Trim 4			1			2			1		1	
	Total			4	1	3	2	2	1	1	1	2	
Violence psychique (endroit accessible au public)	Trim 1	1	1	3	1	1		3		1	2	2	1
	Trim 2	2	1	1	2	1			2	1	1		
	Trim 3	1		2	1		4	2	3	1		1	
	Trim 4	2	1	1	1	3	4	1	1		1	1	
	Total	6	3	7	5	5	8	6	6	3	4	4	1



PH Violence dans l'espace public

		2000	2013	2014	2015	2016	2017	2018	2019	2020	2021	2022	2023
Vol à main armée (voie publique)	Trim 1						1						
	Trim 2						1			1			
	Trim 3		1										
	Trim 4	1	1										
Total		1	2				2			1			
Vol à main armée (autre endroit public)	Trim 4				1								
Total					1								
Vol à main armée (endroit accessible au public)	Trim 1	1		1			1						
	Trim 2	1						2					
	Total	2		1			1	2					
Vol avec violence sans arme (transport public)	Trim 3			1									
Total				1									
Vol avec violence sans arme (voie publique)	Trim 1	1									1		1
	Trim 2			1					1		2	1	
	Trim 3	1	1	1	2	3							
Total		2	1	2	2	3			1		3	1	1
Vol avec violence sans arme (autre endroit public)	Trim 1				1								
Total					1								
Vol avec violence sans arme (endr. acces. au pub.)	Trim 1							1	1				1
	Trim 2	1	1										
	Trim 4		2		1		2						
Total		1	3	1	1		2	1	1				1



PH Autre

		2000	2013	2014	2015	2016	2017	2018	2019	2020	2021	2022	2023
Faux policiers	Trim 2		1										
	Total		1										
Terrorisme, extrémisme et radicalisme	Trim 1				1								
	Total				1								
Cyberharcèlement	Trim 1		1	2	1	1	2	1	2	2			2
	Trim 2	1	1	2		1	1	3	1	1	1	1	
	Trim 3	1			1				1	1	2	5	
	Trim 4		1	1	1			3	3	2	1	3	
	Total	2	3	5	3	2	3	7	7	6	4	11	1
Fraude à l'identité	Trim 1			2	1	2	1	4	1	1	1	4	2
	Trim 2	1	3			1	2		1	1	5		
	Trim 3		2	1		1	1	2	1	2	4	4	
	Trim 4	1		2	1		2	2	3	1	1	2	
	Total	2	5	5	2	4	6	8	6	5	11	10	2



Sprimont

2022

FC Vol moyen de transport

	Mar	Mai	Juin	Juil	Sep	Oct	Nov	Déc	Total
Vol de voiture			1	1		1	3	1	7
Vol dans les garages			1				2		3
Vol de vélo	1	2			1	1	1		6

FC Cambriolage

	Jan	Fév	Mar	Avr	Mai	Juin	Juil	Août	Sep	Oct	Nov	Déc	Total
Cambriolage dans habitation	4	4	4	2	4	4	5	1	3	7	17	11	66
Cambriolage ds entreprise ou commerce			2		1			2	1		2		8
Cambriolage ds service public ou bâtiment administ							2	3					5
Cambriolage dans bâtiment (total)	4	4	6	2	5	4	7	6	4	7	19	11	79



FC Vol autre

	Jan	Fév	Mar	Avr	Mai	Juin	Août	Sep	Oct	Nov	Déc	Total
Vol à main armée	1											1
Vol avec violence sans arme		1	1		1	1	1	1		1		7
Vol dans ou sur un véhicule		2	8		3	1	2		3	7	3	29
Vol d'armes et explosifs											1	1
Vol à la tire						2						2
Vol à l'étalage		2			1	3						6
Vol par ruse			1									1
Vol de métaux				2	2			1				5
Vol sur les chantiers		3			1	2						6
Home-invasion	1	1										2
Vol d'animaux							2					2
Vol de cargaison		1	1									2

Criminalité ICT

	Juin	Sep	Oct	Total
Fraude de cartes de paiements	1	2	1	4

FC Autre

	Fév	Mar	Avr	Mai	Juin	Juil	Août	Sep	Nov	Déc	Total
Violence contre les métiers d'intérêt général				1		1		1	1		4
Graffiti			1	1		1					3
Dégradation de voiture	2	1	2	4	1	3	3	2	1	1	20



PH Violence intrafamiliale (VIF)

	Jan	Fév	Mar	Avr	Mai	Juin	Juil	Août	Sep	Oct	Nov	Déc	Total
VIF: physique, dans le couple	2	4		1	2	2		1	1	2	1		16
VIF: physique, envers des descendants									1		3		4
VIF: physique, envers d'autres membres	1	2	1				1						5
VIF: sexuelle, envers des descendants					1								1
VIF: psychique, dans le couple	1	4	3	1	1			3	2		3	4	22
VIF: psychique, envers des descendants						1							1
VIF: économique, dans le couple				1							1		2

PH Drogues

	Avr	Mai	Août	Total
Vente de drogues synthétiques		1		1
Production de cannabis (culture)	1		1	2

PH Violence dans l'espace public

	Jan	Fév	Mar	Avr	Mai	Juin	Juil	Août	Sep	Oct	Nov	Déc	Total
Violence physique (transport public)									1				1
Violence physique (voie publique)	2			4	2	3	1			1			13
Violence physique (endroit accessible au public)		1				1		2		1			5
Violence sexuelle (transport public)						3							3
Violence sexuelle (voie publique)								1		1			2
Violence sexuelle (endroit accessible au public)						1							1
Violence psychique (transport public)								1					1
Violence psychique (voie publique)	3		6	1		1	2	2	1		3		19
Violence psychique (autre endroit public)								1		1			2
Violence psychique (endroit accessible au public)		1	1					1				1	4
Vol avec violence sans arme (voie publique)					1								1



PH Autre

	Jan	Fév	Mar	Juin	Juil	Août	Sep	Oct	Nov	Déc	Total
Cyberharcèlement			2	1	3		2	1	2		11
Fraude à l'identité	2	1	1			1	3		1	1	10



2023

FC Vol moyen de transport

	Fév	Mar	Total
Vol de voiture		1	1
Vol de moto	1		1
Vol de vélo	1		1

FC Cambriolage

	Jan	Fév	Mar	Total
Cambriolage dans habitation	3	3	10	16
Cambriolage ds entreprise ou commerce		1		1
Cambriolage dans bâtiment (total)	3	4	10	17

FC Vol autre

	Fév	Mar	Total
Vol avec violence sans arme	3		3
Vol dans ou sur un véhicule	1	1	2
Vol à l'étalage	1		1
Vol de métaux		1	1

Criminalité ICT

	Jan	Mar	Total
Fraude de cartes de paiements	2	1	3

FC Autre

	Jan	Fév	Mar	Total
Violence contre les métiers d'intérêt général			1	1
Graffiti	1			1
Dégradation de voiture	1	3	1	5



PH Violence intrafamiliale (VIF)

	Jan	Fév	Mar	Total
VIF: physique, dans le couple	2	3	3	8
VIF: physique, envers des descendants	2			2
VIF: psychique, dans le couple	2	1	1	4

PH Violence dans l'espace public

	Jan	Fév	Mar	Total
Violence physique (voie publique)		4	2	6
Violence physique (endroit accessible au public)			1	1
Violence psychique (voie publique)	4	1	1	6
Violence psychique (endroit accessible au public)			1	1
Vol avec violence sans arme (voie publique)		1		1
Vol avec violence sans arme (endr. acces. au pub.)		1		1

PH Autre

	Fév	Mar	Total
Cyberharcèlement	1		1
Fraude à l'identité	1	1	2

STATISTIQUES POLICIERES DE CRIMINALITE

LIEU DE PERPETRATION: COMMUNE

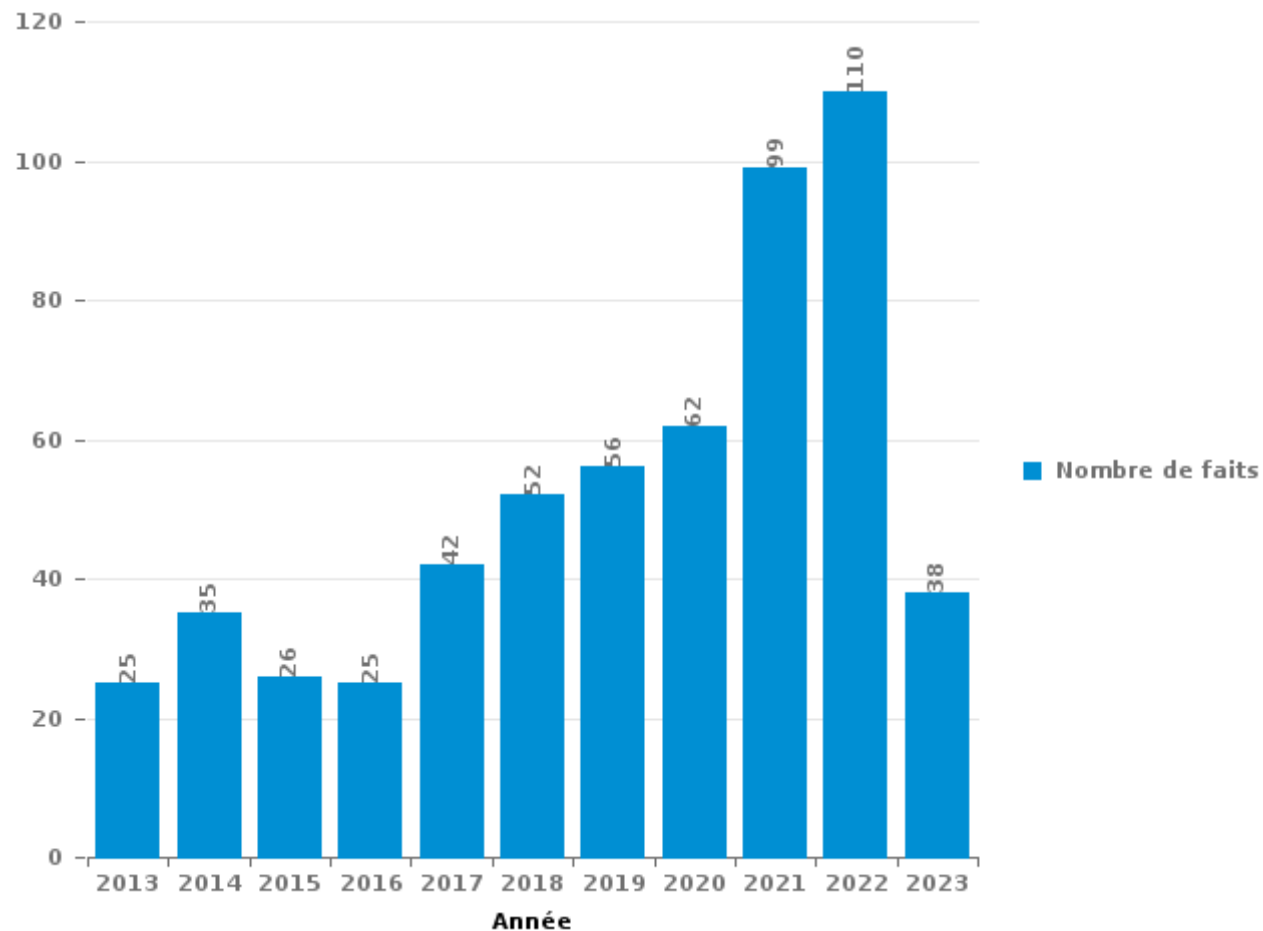
Sprimont

PARTIE III : ICT



Sprimont

Nombre total de délits avec un élément ICT/online, depuis 2013





Criminalité ICT/online au sens strict

Infractions (exhaustif)

	2013	2014	2015	2016	2017	2018	2019	2020	2021	2022	2023
Criminalité informatique: Faux en informatique:	2	1	2	1		1	1	1	5	2	1
Criminalité informatique: Fraude informatique:	7	17	12	10	16	17	16	20	22	34	15
Criminalité informatique: Hacking:	4	3	4	3	1	5	1	3	7	5	1
Criminalité informatique: Sabotage:	1		1		1	1		1	1	1	
Infr. contre autres valeurs morales et sentiments: Violation de communication par particulier:						1					
Total:	14	21	19	14	18	25	18	25	35	42	17

Figures criminelles (à considérer spécifiquement – ne pas additionner avec d'autres éléments – risque de double comptage!)

	2013	2014	2015	2016	2017	2018	2019	2020	2021	2022	2023
Fraude de cartes de paiements	3	5	6	5	3	7	4	6	4	4	3
Phishing						1		1			
Shouldersurfing						5		1			



Criminalité ICT/online au sens large

Infractions (uniquement si code-fait existe)

	2013	2014	2015	2016	2017	2018	2019	2020	2021	2022	2023
Fraude: Escroquerie: Fraude par internet	12	7	6	8	18	21	32	32	58	60	19
Infr. contre autres valeurs morales et sentiments: Cyberlokkung (leurre de mineur par ICT):										1	
Infr. contre les mœurs: Grooming (contact par ICT avec mineur < 16 ans):					1						
Infr. contre les mœurs: Voyeurisme: Diffusion enregistrement nudité ou intimité					3	1		2	1		
Total:	12	7	6	8	22	22	32	34	59	61	19

Figures criminelles (à considérer spécifiquement – ne pas additionner avec d'autres éléments – risque de double comptage!)

	2013	2014	2015	2016	2017	2018	2019	2020	2021	2022	2023
Cyberharcèlement	3	5	3	2	3	7	7	6	4	11	1

STATISTIQUES POLICIERES DE CRIMINALITE

LIEU DE PERPETRATION: COMMUNE

Sprimont

PARTIE IV : DESTINATION LIEU



Sprimont

Vol et extorsion

	2000	2013	2014	2015	2016	2017	2018	2019	2020	2021	2022	2023
Habitation: maison	159	171	174	94	87	64	96	69	44	40	71	19
Voie publique	78	63	61	50	37	36	36	60	44	30	31	6
Magasin	12	26	45	17	10	16	12	19	16	16	15	3
Parking	15	24	25	8	14	15	15	19	10	5	17	3
Habitation: allée	28	10	15	10	17	11	10	15	2	15	5	3
Habitation: dépendances	16	16	21	5	6	6	12	21	24	7	4	1
Habitation: non précisée	2	4	9	11	14	12	12	16	12	6	3	2
Entreprise	14	14	18	9	4	13	9	5	3	6	5	1
Terrain	8	11	6	10	6	2	4	5	6	4	11	1
Habitation: appartement	6	11	11	4	3	9	4	1	6	9	5	1
Chantier	5	5	4	4	8	12	5	4	9	7	6	
Horeca	9	6	4	8	4	11	7	5	4	1	5	
Inconnue	12	5	5	8	2	1	7	5	1	8	7	
Habitation: autre	15	8	3	3	5	8	2	3	2	3	3	1
Culture et loisirs	13	5	4	3	7	2	1	5	4	2	4	
Autre	3	8	3	1	4	7	4	3	4	6	2	
Service public	6	5	10	1	2	3	8	3	1	2		2
Edifice religieux / lieu du culte	7	8	3	4	1		2		4	2	2	1
Habitation: garage	4	5	4	3	2	4	2	2	2	2	2	
Station essence	5	7	8	2	1		1	1	3	1	2	
Infrastructure sportive	5	6	1	5	3	1	2	2	1	1	3	
Institution d'enseignement	3	3	4			1	4	8		1		
Moyen de transport: voiture	6	2	3		1	1	3			1	2	
Bâtiment administratif	1	4	3	1		2	1	1	2		1	
Maison de repos	2	4	1	1			1		1		2	1
Service		2	1	3			3			2	1	
Station de bus / métro et gare de chemin de fer			4	1	2				1		2	
Banque / institution financière			1	1	2	2	1		1			
Moyen de transport: camion	1	1	1	2					2			
Médecin / dentiste / pharmacien	1	1	1		2					1		
Moyen de transport: train / tram / métro		2				1		1				
Stade	1					2	1					
Cimetière	1									1	1	
Moyen de transport: autre		2				1						
Moyen de transport: autobus / autocar		1						1				
Aéroport		1										
Emplacement de vélo											1	
Hôpital		1										
Total	438	442	453	269	244	243	265	274	209	179	213	45

FPF/DGR/DRI/BIPOL - Statistiques policières de criminalité (date de clôture: 22/09/2023)
 Les données pour les années 2001 jusqu'à 2012 ne sont plus publiées mais restent disponibles sur demande auprès du service BIPOL.
 Les données pour 2023 ne concernent que le 1er trimestre.



Sprimont

Dégradation de la propriété

	2000	2013	2014	2015	2016	2017	2018	2019	2020	2021	2022	2023
Voie publique	31	27	34	37	25	17	22	27	19	24	17	3
Habitation: résidence principale	12	29	13	17	12	6	11	16	13	15	19	5
Parking	7	8	7	4	3	9	9	9	2	8	7	
Habitation: allée	11	4	6	4	5	5	1	1	6	1	2	2
Terrain	7	7	7	6	4		2	2		4	4	
Habitation: jardin	3	6	4	2	1		5	3		2		
Institution d'enseignement	3	1	3	6	3					4	2	
Service public	1	3	3	1	2	3	1	1	2	1	1	
Habitation: non précisée		1	3		4	1	2	5	2			
Inconnue	8	1	1		2	1	2	1		2		
Habitation: dépendances	5	2	3				1	1	1	2	1	
Culture et loisirs	1	1	2		1	2		4		4		
Habitation: résidence secondaire	2	1		3	1	2	2	1	1		1	
Entreprise	3	3	1	1	1	1		2			1	
Edifice religieux / lieu du culte	3	3	2	1				1				
Magasin	3	1		1	2					1	2	
Horeca	1	2	3		1	1		1				
Stade	3	1				2	3					
Autre	1		1	1		1		2			2	
Habitation: garage	1		2	1			1	2				
Infrastructure sportive	1		1	2			1					
Bâtiment administratif	1	2						1				
Chantier		1					1	1				
Moyen de transport: voiture	3											
Station essence		2										
Bureau de police		1										
Hôpital								1				
Maison de repos				1								
Station de bus / métro et gare de chemin de fer	1											
Total	112	107	96	88	67	51	64	82	46	68	59	10

FPF/DGR/DRI/BIPOL - Statistiques policières de criminalité (date de clôture: 22/09/2023)
 Les données pour les années 2001 jusqu'à 2012 ne sont plus publiées mais restent disponibles sur demande auprès du service BIPOL.
 Les données pour 2023 ne concernent que le 1er trimestre.



Sprimont

Infractions contre l'intégrité physique

	2000	2013	2014	2015	2016	2017	2018	2019	2020	2021	2022	2023
Habitation	27	26	45	49	43	21	24	37	43	32	34	13
Voie publique	11	16	17	21	12	20	20	22	13	13	16	5
Service public	3	9	7	5	7	9	4	7	15	5	9	
Inconnue	12		6	4	2	2	3		1	3		
Habitation: allée	1	3	2	5	2	3	1	2		1	1	
Horeca	3	2	2			2	1					
Parking		2	2		1	1		1	1		1	1
Terrain	1	1			2			1		2	2	1
Entreprise	3		1	2	1					1		1
Infrastructure sportive	2	1			1		1		1	1		
Institution d'enseignement	1				1	1	1	2	1			
Maison de repos				3	1	1		1	1			
Culture et loisirs		2			1	1		1			1	
Moyen de transport: autre							1		2	1		1
Stade	2	1				2						
Station essence		2	1								1	
Habitation: jardin							2		1			
Edifice religieux / lieu du culte					1					1		
Magasin			1		1							
Autre	1											
Hôpital												1
Moyen de transport: autobus / autocar												1
Station de bus / métro et gare de chemin de fer							1					
Total	67	65	84	89	76	63	59	74	79	60	67	22

STATISTIQUES POLICIERES DE CRIMINALITE

LIEU DE PERPETRATION: COMMUNE

Sprimont

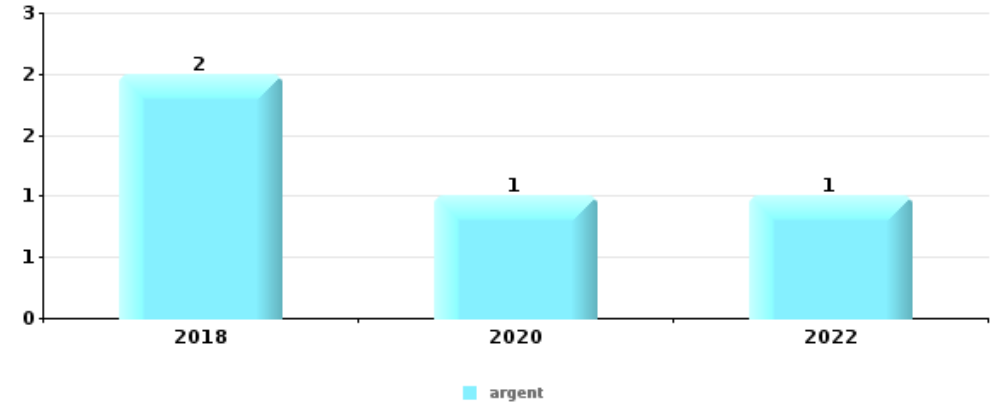
PARTIE V : OBJETS ET MOYENS DE TRANSPORT



Sprimont

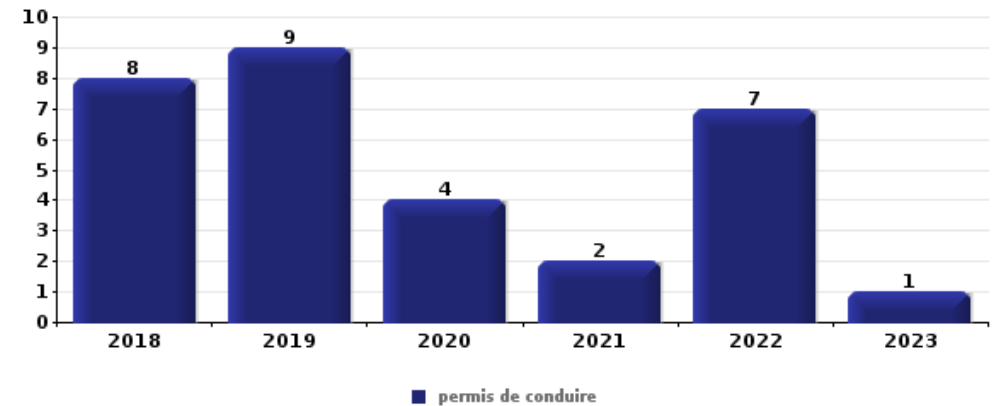
Vol à main armée

Top 5 Objets volés (sbd nombre de faits)		2018	2019	2020	2021	2022	2023
1	argent	2		1		1	
2	carte d'identité / passeport	1		1		1	
2	permis de conduire	1		1		1	
2	portefeuille	1		1		1	
5	carte bancaire / carte de crédit	1		1			
5	document véhicule	1		1			



Vol dans ou sur un véhicule

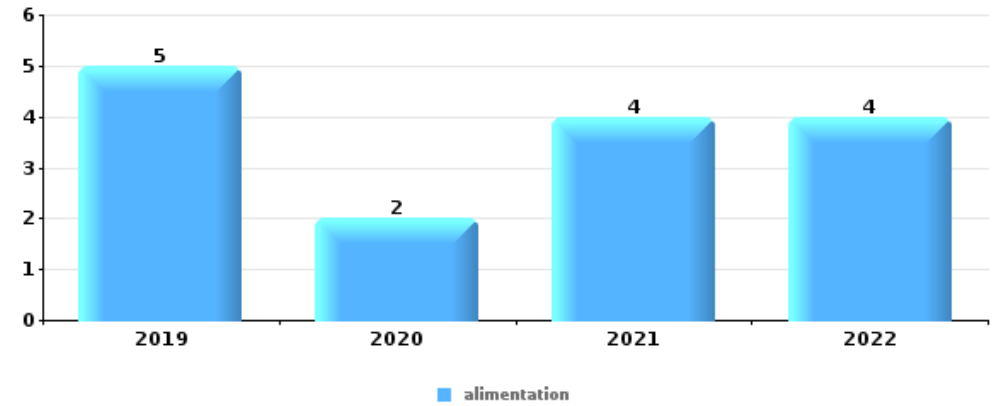
Top 5 Objets volés (sbd nombre de faits)		2018	2019	2020	2021	2022	2023
1	permis de conduire	8	9	4	2	7	1
2	portefeuille	6	8	5	4	4	1
3	carte d'identité / passeport	7	7	4	1	8	
3	outillage	9	7	5	3	3	
5	carte bancaire / carte de crédit	7	8	3	4	4	





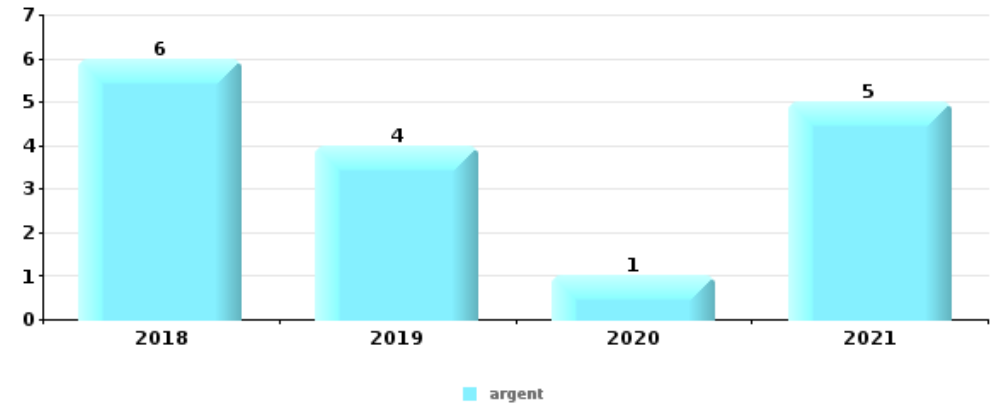
Vol à l'étalage

Top 5 Objets volés (sbd nombre de faits)		2018	2019	2020	2021	2022	2023
1	alimentation		5	2	4	4	
2	vêtement		1	2			1
3	parfum / produit de beauté		2	1			
4	outillage	1			1		
5	argent	1					
5	matériaux de construction / de chantier		1				



Cambrilage ds entreprise ou commerce

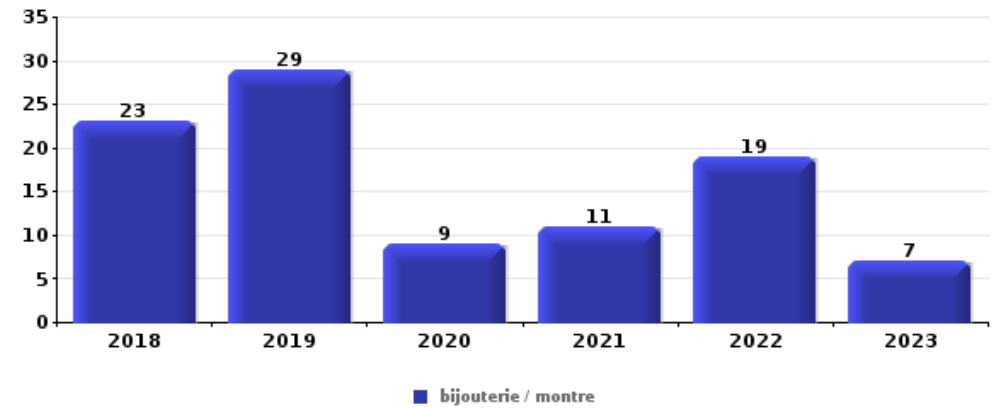
Top 5 Objets volés (sbd nombre de faits)		2018	2019	2020	2021	2022	2023
1	argent	6	4	1	5		
2	alimentation	2		3	1		
3	clé	2			2		
4	coffre-fort / coffret (argent) / caisse	2			1		
4	outillage	2			1		
4	tabac	2			1		





Cambrassage dans habitation

Top 5 Objets volés (sbd nombre de faits)		2018	2019	2020	2021	2022	2023
1	bijouterie / montre	23	29	9	11	19	7
2	argent	15	19	4	8	15	7
3	multimédia	5	15	1	4	7	2
3	ordinateur et accessoires	12	11	1	2	5	3
5	vêtement	8	6		4	5	3



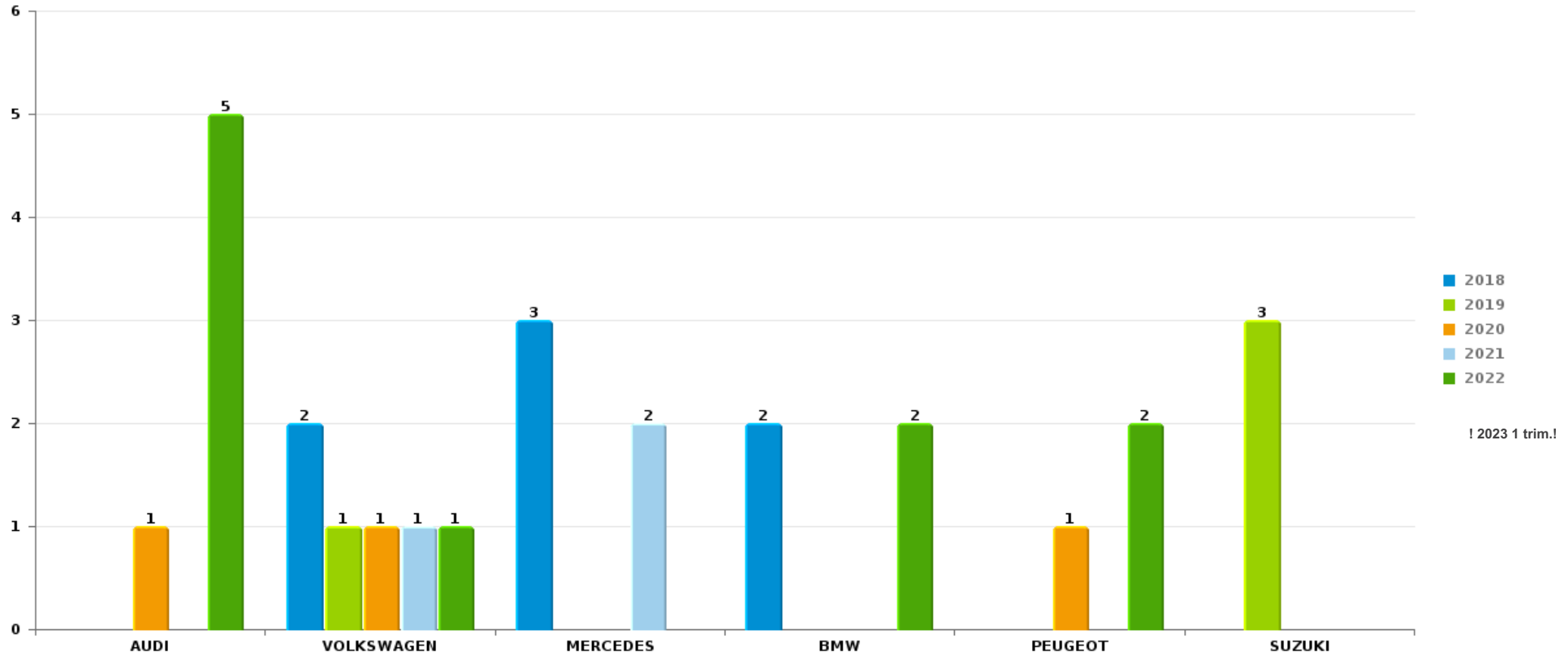
Remarque: en ce qui concerne les objets, aucun total n'est reproduit étant donné que plusieurs objets peuvent avoir été volés lors d'un même fait.



Sprimont

Vol de voiture

Nombre de voitures volées par marque (Top 5)



STATISTIQUES POLICIERES DE CRIMINALITE

LIEU DE PERPETRATION: COMMUNE

Sprimont

PARTIE VI : SUSPECTS



Partie 1: Niveau FAITS (comptage du nombre de faits pour lesquels un certain type de suspect est impliqué)

1.1. Nombre d'infractions selon le sexe des suspects identifiés (par catégorie principale)

Étant donné que, tant un suspect identifié masculin qu'un suspect identifié féminin peuvent être impliqués lors d'un même fait, il est possible que la somme des colonnes «Hommes» et «Femmes» soit supérieure à la valeur de la colonne «Total...» (voir également la note méthodologique)

Sprimont

2023

Catégorie principale / Sexe	Nombre total de faits avec au moins 1 suspect	Hommes	%	Femmes	%
Drogues	7	6	85,7%	1	14,3%
Infr. contre l'intégrité physique	6	6	100,0%	1	16,7%
Infr. contre la sécurité publique	3	3	100,0%	1	33,3%
Vol et extorsion	3	3	100,0%	1	33,3%
Armes et explosifs	2	2	100,0%		
Fraude	2	2	100,0%		
Infr. contre la foi publique	2	1	50,0%	1	50,0%
Législation sur les étrangers	2	2	100,0%		
Autres lois spéciales	1	1	100,0%		
Dégradation de la propriété	1	1	100,0%		
Infr. contre autres valeurs morales et sentiments	1			1	100,0%
Infr. contre l'autorité publique	1	1	100,0%		
Ivresse et alcool	1	1	100,0%		
Total	32	29	90,6%	6	18,8%



1.2. Nombre d'infractions selon le sexe des suspects identifiés (par figure criminelle)

Étant donné que, tant un suspect identifié masculin qu'un suspect identifié féminin peuvent être impliqués lors d'un même fait, il est possible que la somme des colonnes «Hommes» et «Femmes» soit supérieure à la valeur de la colonne «Total...» (voir également la note méthodologique)

Sprimont

2023

FC Vol autre

Figure criminelle / Sexe	Nombre total de faits avec au moins 1 suspect identifié	Hommes	%
Vol dans ou sur un véhicule	1	1	100,0%
Vol à l'étalage	1	1	100,0%
Total	PA	PA	PA

FC Autre

Figure criminelle / Sexe	Nombre total de faits avec au moins 1 suspect identifié	Hommes	%
Violence contre les métiers d'intérêt général	1	1	100,0%
Dégradation de voiture	1	1	100,0%
Total	PA	PA	PA

CRIMINALITE ENREGISTREE: SUSPECTS



PH Violence intrafamiliale (VIF)

Figure criminelle / Sexe	Nombre total de faits avec au moins 1 suspect identifié	Hommes	%	Femmes	%
VIF: physique, dans le couple	2	2	100,0%	1	50,0%
VIF: physique, envers des descendants	1	1	100,0%		
VIF: psychique, dans le couple	1	1	100,0%	1	100,0%
Total	PA	PA	PA	PA	PA

PH Violence dans l'espace public

Figure criminelle / Sexe	Nombre total de faits avec au moins 1 suspect identifié	Hommes	%	Femmes	%
Violence physique (voie publique)	3	3	100,0%	1	33,3%
Violence physique (endroit accessible au public)	1	1	100,0%		
Violence psychique (voie publique)	2	2	100,0%	1	50,0%
Total	PA	PA	PA	PA	PA

PH Autre

Figure criminelle / Sexe	Nombre total de faits avec au moins 1 suspect identifié	Femmes	%
Fraude à l'identité	1	1	100,0%
Total	PA	PA	PA



1.3. Nombre d'infractions selon l'âge des suspects identifiés (par catégorie principale)

Étant donné que, tant un suspect identifié mineur qu'un suspect identifié majeur peuvent être impliqués lors d'un même fait, il est possible que la somme des colonnes «Mineur» et «Majeur» soit supérieure à la valeur de la colonne «Total...» (voir également la note méthodologique)

Sprimont

2023

Catégorie principale / Âge	Nombre total de faits avec au moins 1 suspect identifié	Mineur	%	Majeur	%
Drogues	7			7	100,0%
Infr. contre l'intégrité physique	6			6	100,0%
Infr. contre la sécurité publique	3			3	100,0%
Vol et extorsion	3			3	100,0%
Armes et explosifs	2			2	100,0%
Fraude	2			2	100,0%
Infr. contre la foi publique	2			2	100,0%
Législation sur les étrangers	2			2	100,0%
Autres lois spéciales	1			1	100,0%
Dégradation de la propriété	1			1	100,0%
Infr. contre autres valeurs morales et sentiments	1	1	100,0%		
Infr. contre l'autorité publique	1			1	100,0%
Ivresse et alcool	1			1	100,0%
Total	32	1	3,1%	31	96,9%



1.4. Nombre d'infractions selon l'âge des suspects identifiés (par figure criminelle)

Étant donné que, tant un suspect identifié mineur qu'un suspect identifié majeur peuvent être impliqués lors d'un même fait, il est possible que la somme des colonnes «Mineur» et «Majeur» soit supérieure à la valeur de la colonne «Total...»
(voir également la note méthodologique)

Sprimont

2023

FC Vol autre

Figure criminelle / Âge	Nombre total de faits avec au moins 1 suspect identifié	Majeur	%
Vol dans ou sur un véhicule	1	1	100,0%
Vol à l'étalage	1	1	100,0%
Total	PA	PA	PA

FC Autre

Figure criminelle / Âge	Nombre total de faits avec au moins 1 suspect identifié	Majeur	%
Violence contre les métiers d'intérêt général	1	1	100,0%
Dégradation de voiture	1	1	100,0%
Total	PA	PA	PA

PH Violence intrafamiliale (VIF)

Figure criminelle / Âge	Nombre total de faits avec au moins 1 suspect identifié	Majeur	%
VIF: physique, dans le couple	2	2	100,0%
VIF: physique, envers des descendants	1	1	100,0%
VIF: psychique, dans le couple	1	1	100,0%
Total	PA	PA	PA

CRIMINALITE ENREGISTREE: SUSPECTS



PH Violence dans l'espace public

Figure criminelle / Âge	Nombre total de faits avec au moins 1 suspect identifié	Majeur	%
Violence physique (voie publique)	3	3	100,0%
Violence physique (endroit accessible au public)	1	1	100,0%
Violence psychique (voie publique)	2	2	100,0%
Total	PA	PA	PA

PH Autre

Figure criminelle / Âge	Nombre total de faits avec au moins 1 suspect identifié	Majeur	%
Fraude à l'identité	1	1	100,0%
Total	PA	PA	PA



Partie 2: Niveau SUSPECTS-FAIT (comptage du nombre de combinaisons suspect-fait)

2.1. Nombre de suspects-fait selon le sexe des suspects identifiés (TOP 5 des catégories principales)

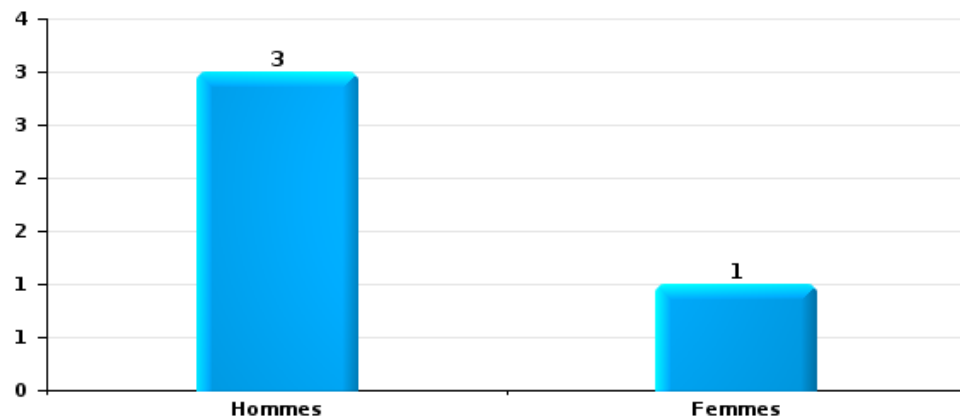
Lorsqu'un même suspect a commis plusieurs faits durant la période considérée, il est aussi comptabilisé plusieurs fois (voir également la note méthodologique)

Sprimont

2023

Vol et extorsion

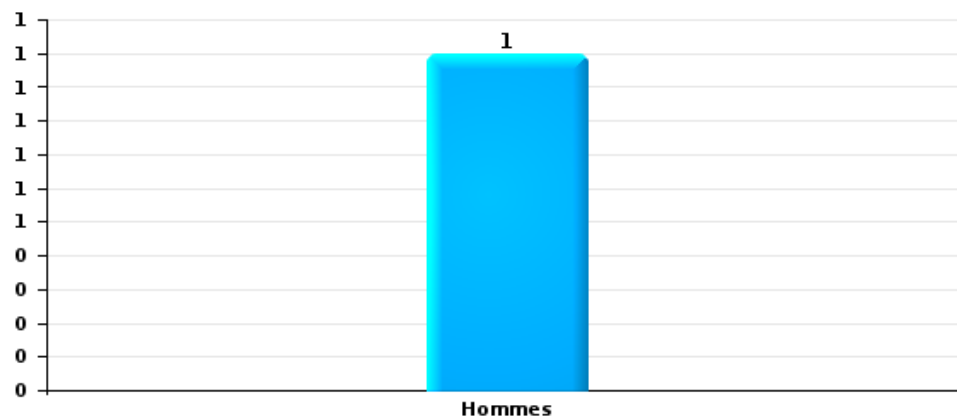
Nombre de suspects-fait selon le sexe





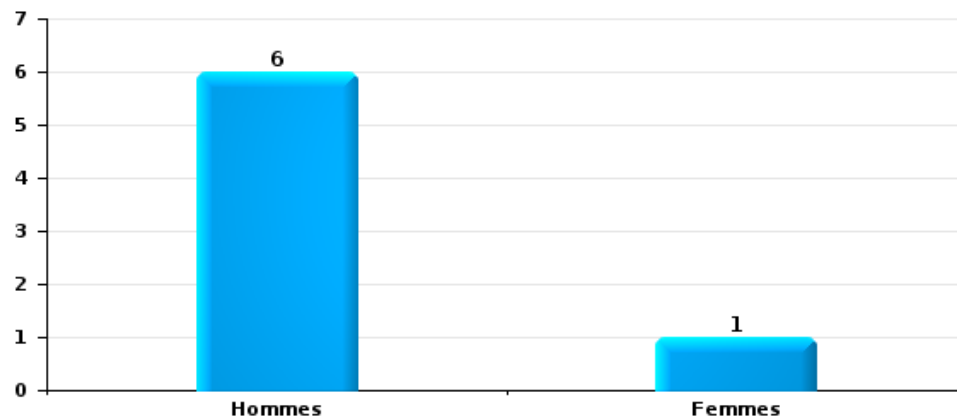
Dégradation de la propriété

Nombre de suspects-fait selon le sexe



Infr. contre l'intégrité physique

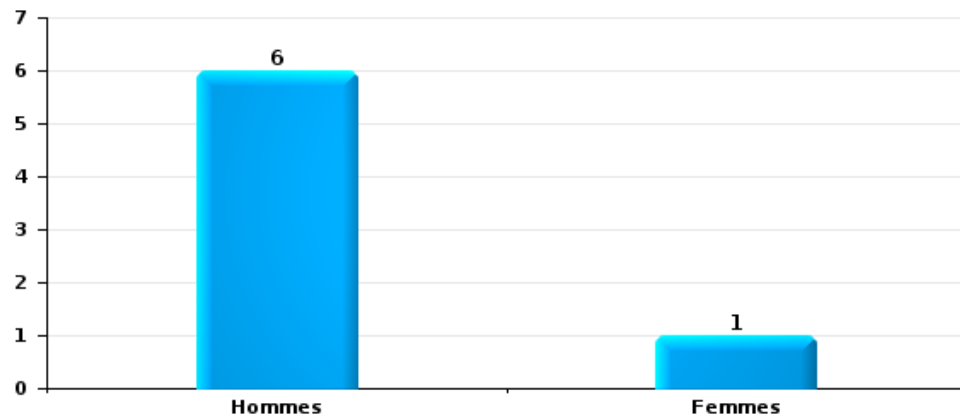
Nombre de suspects-fait selon le sexe





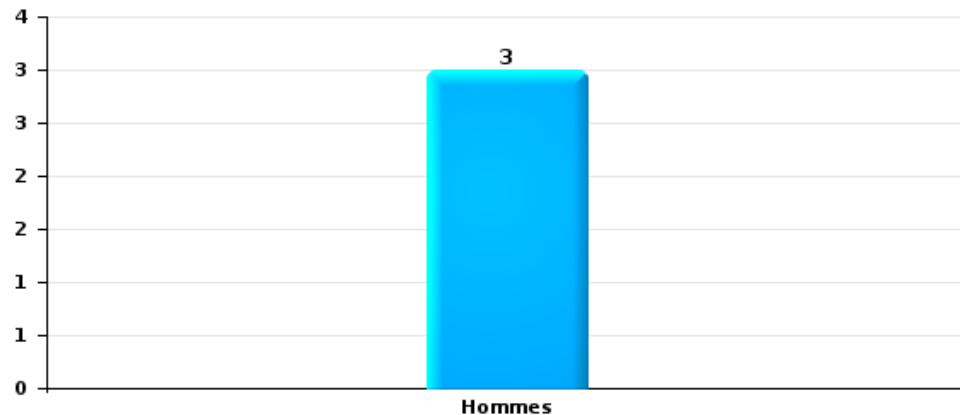
Drogues

Nombre de suspects-fait selon le sexe



Fraude

Nombre de suspects-fait selon le sexe





2.2. Nombre de suspects-fait selon le sexe des suspects identifiés (TOP 5 des figures criminelles)

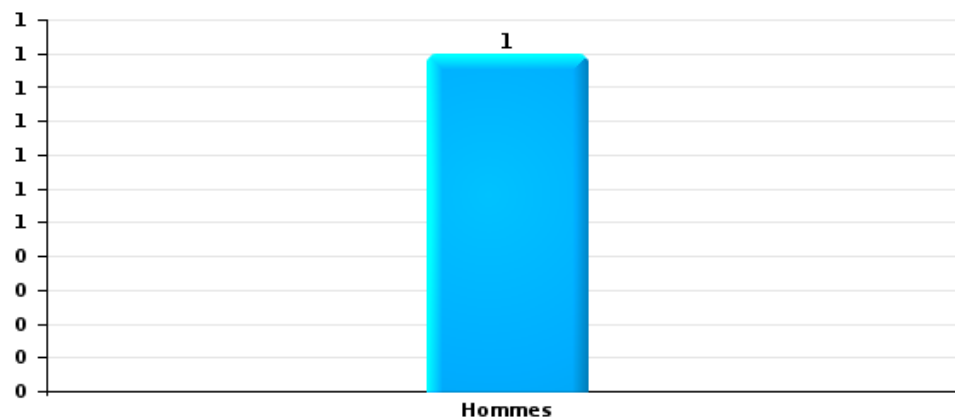
Lorsqu'un même suspect a commis plusieurs faits durant la période considérée, il est aussi comptabilisé plusieurs fois (voir également la note méthodologique)

Sprimont

2023

Vol dans ou sur un véhicule

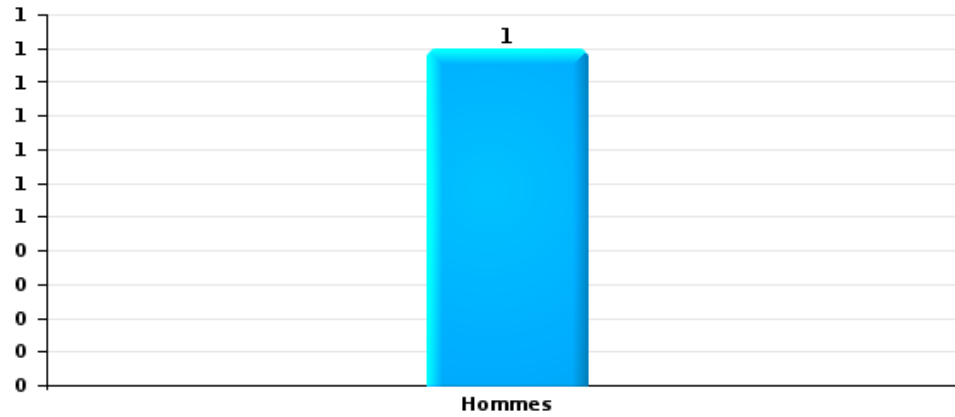
Nombre de suspects-fait selon le sexe





Dégradation de voiture

Nombre de suspects-fait selon le sexe





2.3. Nombre de suspects-fait selon l'âge des suspects identifiés (TOP 5 des catégories principales)

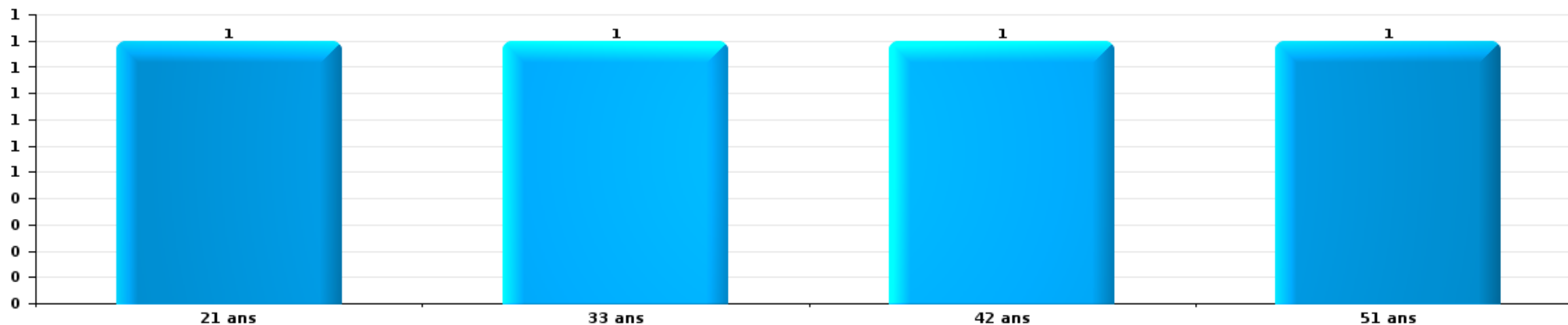
1) Lorsqu'un même suspect a commis plusieurs faits durant la période considérée, il est aussi comptabilisé plusieurs fois, qu'il ait le même âge ou non – 2) Les suspects au-dessous de 14 ans et à partir de 90 ans ne sont pas repris dans le tableau (voir également la note méthodologique)

Sprimont

2023

Vol et extorsion

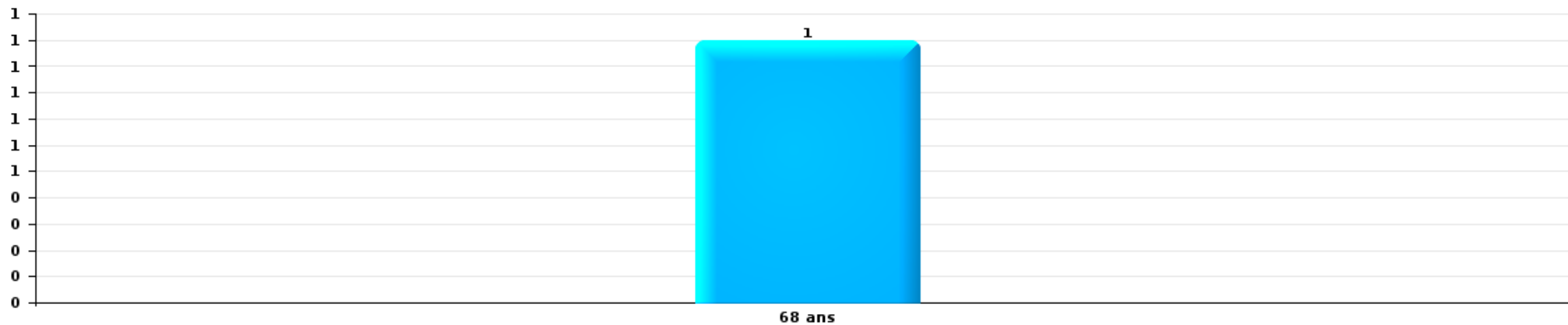
Nombre de suspects-fait par âge (chronologique)





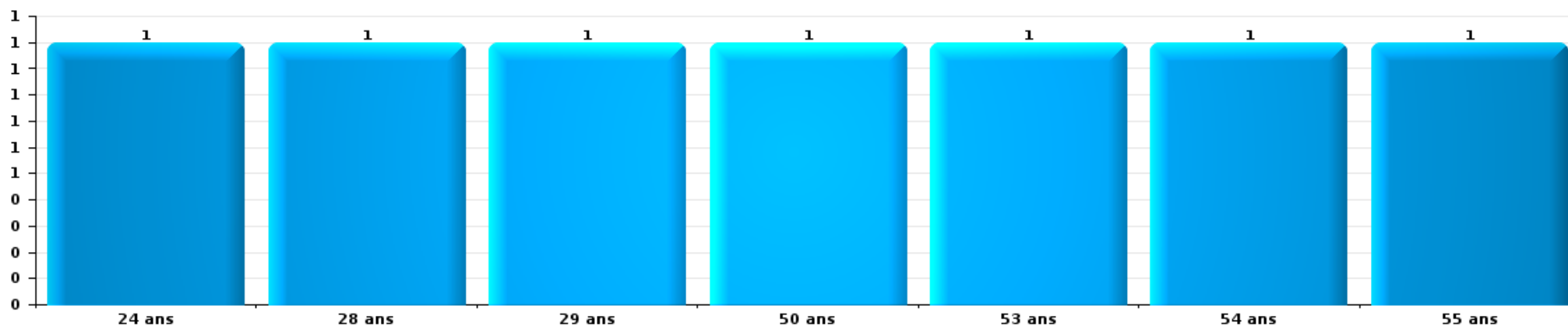
Dégradation de la propriété

Nombre de suspects-fait par âge (chronologique)



Infr. contre l'intégrité physique

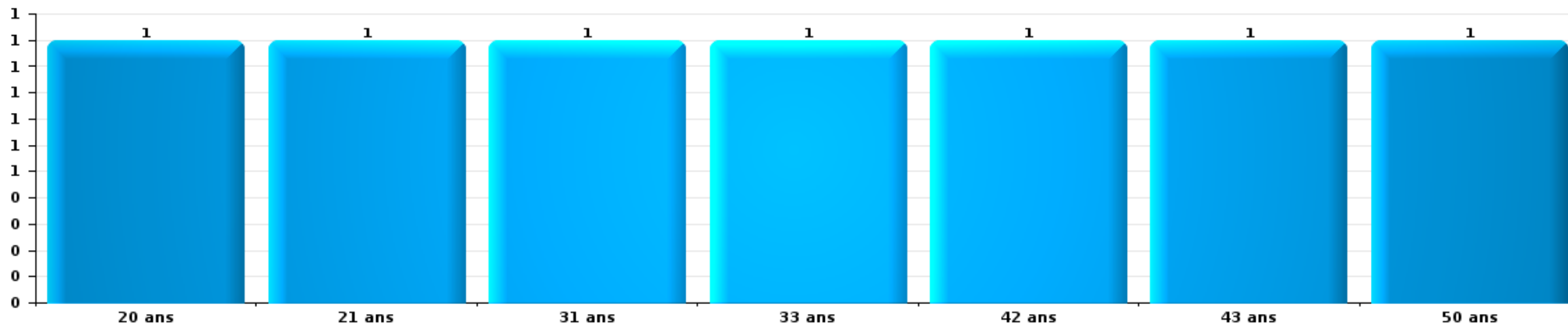
Nombre de suspects-fait par âge (chronologique)





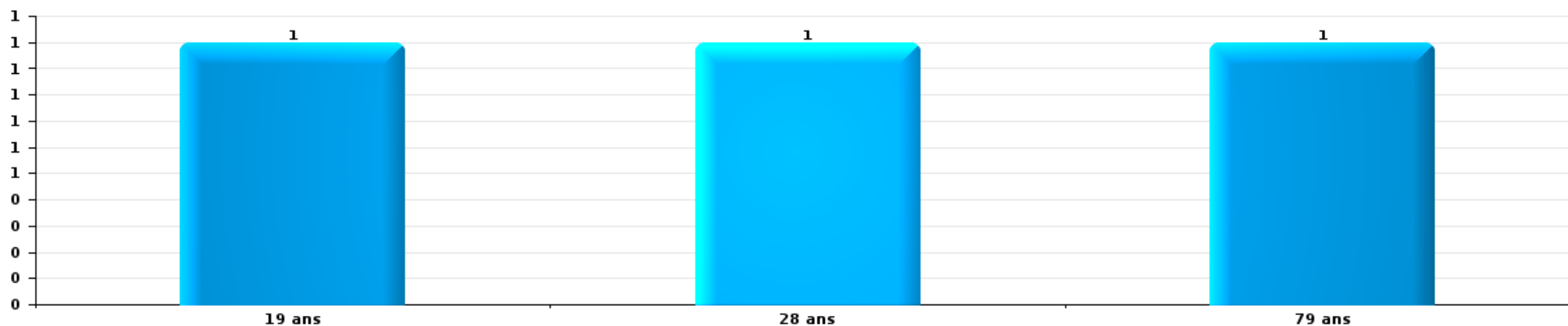
Drogues

Nombre de suspects-fait par âge (chronologique)



Fraude

Nombre de suspects-fait par âge (chronologique)





2.4. Nombre de suspects-fait selon l'âge des suspects identifiés (TOP 5 des figures criminelles)

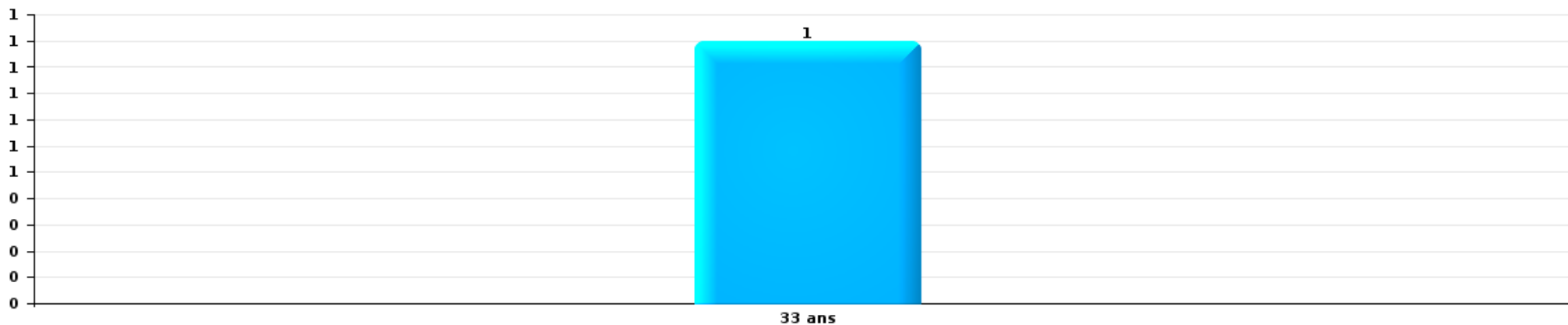
1) Lorsqu'un même suspect a commis plusieurs faits durant la période considérée, il est aussi comptabilisé plusieurs fois, qu'il ait le même âge ou non – 2) Les suspects au-dessous de 14 ans et à partir de 90 ans ne sont pas repris dans le tableau (voir également la note méthodologique)

Sprimont

2023

Vol dans ou sur un véhicule

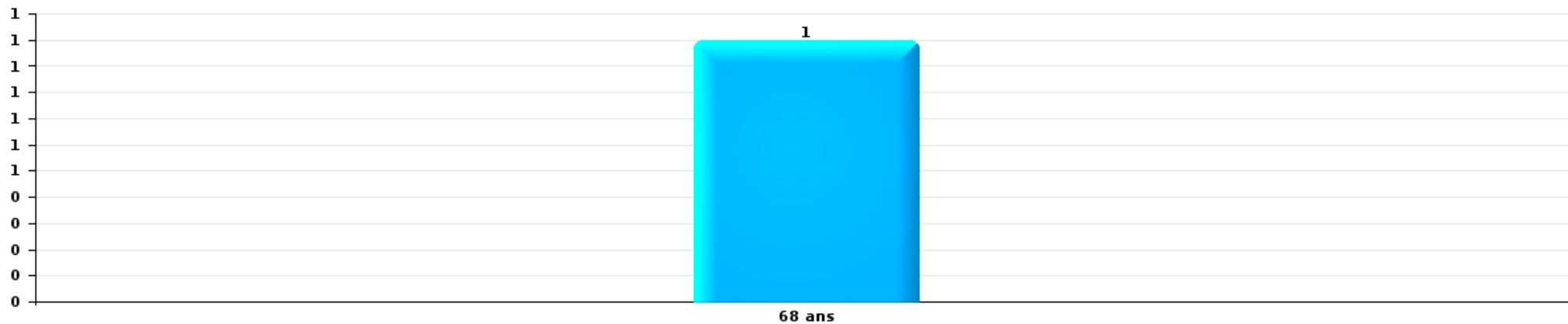
Nombre de suspects-fait par âge (chronologique)





Dégradation de voiture

Nombre de suspects-fait par âge (chronologique)



STATISTIQUES POLICIERES DE CRIMINALITE

LIEU DE PERPETRATION: COMMUNE

Sprimont

***ANNEXE I: DETAIL PAR CATEGORIE DE DELIT
CODE PENAL***

Infraction Code pénal

Infr. contre l'intégrité physique

			2000	2013	2014	2015	2016	2017	2018	2019	2020	2021	2022	2023
Meurtre	Infanticide (meurtre)	Acc.				1								
	Autres	Acc.									1		1	
		Tent.				1	1	2		1			1	1
		Sous-total				2	1	2		1	1		2	1
Torture et maltraitance	Traitement inhumain	Acc.			1									
	Traitement dégradant	Acc.		2					1		1			1
		Sous-total		2	1				1		1			1
Coups et/ou blessures vol. en sphère familiale	Entre partenaires ou ex-partenaires	Acc.	8	16	32	34	25	14	13	19	25	21	14	8
	Lors d'un différend familial en général	Acc.	16											
	Par les parents envers un mineur	Acc.	1	4	2	5	2	1	1	4	5	1	4	
	Envers les parents	Acc.		1	3	2	1	1	5	5	4	3	5	
	Envers d'autres ascendants directs ou collatéraux	Acc.	1			1	1		1		1			
		Sous-total	26	21	37	42	29	16	20	28	35	25	23	8
Coups et/ou blessures vol. hors sphère familiale	Bagarres (=coups réciproques)	Acc.	7	5	5	12	2	2	3	5	5	4	7	1
		Tent.	1											
	Coups envers fonctionnaire de police	Acc.				1								1
	Envers un mineur par une pers. ayant autorité	Acc.	4		5	1	3	2			3		1	
	Envers un mineur qualité de l'auteur inconnue	Acc.	1	1	1		1		1	1	1	1	4	1
	Envers un mineur par cohabitant sans rel. Autorité	Acc.											2	
	Coups envers personnel autre service public	Acc.			1			1	1				1	
	Coups envers profession médicale	Acc.											1	
	Coups envers personnel institut d'enseignement	Acc.		1	2			4	2	4	3	3	2	
		Tent.									1			
	Non spécifié	Acc.	20	28	22	24	34	26	26	26	23	20	16	5
	Sous-total	33	35	36	38	40	35	33	36	36	28	34	8	
Abstention coupable	Acc.	1			1						2		1	1
	Sous-total	1			1						2		1	1
Autres infr. volontaires. c/ l'intégrité phys.	Privation de soins à enfant ou personne vulnérable	Acc.		1	1	1				1			1	
	Délaissement d'enfant ou personne vulnérable	Acc.			1	3	3	1		1				
	Abandon d'enfant dans le besoin	Acc.					1							
	Entrave méchante à la circulation	Acc.		2	2	1	1	3	3	6	1	4	4	2
	Voies de faits et violences légères	Acc.		1	3	1	1	2		1	1			1
	Sous-total		4	7	6	6	6	6	3	9	2	4	5	3
Infr. involontaires contre l'intégrité physique	Coups et/ou blessures involontaires	Acc.	6	1	2				1					
	Abstention d'entretien enfant/personne vulnérable	Acc.						1						
	Morsure de chien	Acc.	1	2	1			3	1		2	3	2	
		Sous-total	7	3	3			4	2		2	3	2	

Infr. contre l'intégrité physique

			2000	2013	2014	2015	2016	2017	2018	2019	2020	2021	2022	2023
		Total	67	65	84	89	76	63	59	74	79	60	67	22

Infr. contre la liberté individuelle

		2000	2013	2014	2015	2016	2017	2018	2019	2020	2021	2022	2023
Prise d'otages	Acc.		1								1		
	Sous-total		1								1		
Enlèvement de mineur ou personne vulnérable	Autre enlèvement	Acc.			1		1				1		
	Sous-total				1		1				1		
Détenion par un particulier		Acc.	1						1	2			
	Sous-total		1						1	2			
		Total	2		1		1		1	2	2		

FPF/DGR/DR/BIPOL - Statistiques policières de criminalité (date de clôture: 22/09/2023)
 Les données pour les années 2001 jusqu'à 2012 ne sont plus publiées mais restent disponibles sur demande auprès du service BIPOL.
 Les données pour 2023 ne concernent que le 1er trimestre.

Infr. contre les mœurs

				2000	2013	2014	2015	2016	2017	2018	2019	2020	2021	2022	2023
Viol n'ayant pas causé la mort	Victime < 10a	Acc.	1	1				3	1	1			2	1	
	Victime 10a - 14a	Acc.		1			1	1	1	1		1			
		Tent.	1								1				
	Victime 14a - 16a	Acc.			1	1				1					
	Victime 16a - 18a	Acc.	1			1	1			2	1			1	
	Victime majeure	Acc.	1	1		2	3		2	2	2	2		1	
	Tent.	1													
	Sous-total		5	3	1	4	8	4	8	3	3	3	4	1	
Viol avec conséquence inconnue		Acc.	1		1										
		Sous-total	1		1										
Viol n'ayant pas causé la mort (nvCPS)	Victime < 16a	Acc.													2
	Victime majeure	Acc.													2
	Sous-total														4
Attentat à la pudeur avec violence / menace	Victime < 16a	Acc.		1							1	1			
	Victime 16a - 18a	Acc.					1								
	Victime majeure	Acc.		1					2	2		1			2
	Sous-total			2			1		2	2	1	2			2
Attentat à la pudeur sans violence / menace	Victime < 16a	Acc.		2	5	5	3	5			1	1	3		
	Victime 16a - 18a	Acc.				1		1							
	Victime âge inconnu	Acc.				1	1				1				
	Sous-total			2	5	7	4	6			2	1	3		
Attentat à la pudeur non spécifié		Acc.	1												
		Sous-total	1												
Atteinte intégrité sexuelle sans mort (nvCPS)	Victime < 16a	Acc.													4
	Victime majeure	Acc.													1
	Sous-total														5
Pornographie enfantine	Détention	Acc.				2				1	1				
	Distribution	Acc.		1		2						1	1	2	
	Non spécifié	Acc.		1											
	Sous-total			2		4				1	1	1	1	2	
Incitation à la débauche	Victime mineure	Acc.						1				1	1	2	
	Non spécifié	Acc.	1												
	Sous-total		1					1				1	1	2	
Exploitation de la débauche d'autrui	Victime majeure	Acc.			1										
	Age victime non spécifié	Acc.	1												
	Sous-total		1		1										
Outrage public aux bonnes mœurs	Actions (exhibitionnisme, etc.)	Acc.		4	8	1	2	2	1			1		1	
	Ecrits, images, objets	Acc.	2	1			1		2	1					
	Sous-total		2	5	8	1	3	2	3	1	1	1		1	

Infr. contre les mœurs

			2000	2013	2014	2015	2016	2017	2018	2019	2020	2021	2022	2023
Voyeurisme	Observation/enregistrement de nudité ou intimité	Acc.											2	
	Diffusion enregistrement nudité ou intimité	Acc.						3	1		2	1		
		Sous-total						3	1		2	1	2	
Diffusion contenu sex. but méchant/lucrat. (nvCPS)	Victime 16a - 18a	Acc.											2	
	Victime majeure	Tent.											1	
		Sous-total											3	
Diffusion contenu caract. sex.-indéterminé (nvCPS)		Acc.											1	
		Sous-total											1	
Grooming (contact par ICT avec mineur < 16 ans)		Acc.						1						
		Sous-total						1						
Images d'abus sexuels de mineurs (nvCPS)	Production/diffusion images abus sexuels (nvCPS)	Acc.											5	9
	Détention/acquisition images abus sexuels (nvCPS)	Acc.											1	
		Sous-total											6	9
			Total	11	14	16	16	16	19	15	8	11	10	29

Infr. contre autres valeurs morales et sentiments

			2000	2013	2014	2015	2016	2017	2018	2019	2020	2021	2022	2023
Harcèlement	Harcèlement par téléphone (OLD)	Acc.	2											
		Acc.	3	35	35	32	26	30	36	35	29	40	41	10
	Sous-total	5	35	35	32	26	30	36	35	29	40	41	10	
Violation de sépulture		Acc.	1											
		Sous-total	1											
Violation du secret professionnel		Acc.	1	1				1						
		Sous-total	1	1				1						
Atteinte à l'honneur	Calomnie et diffamation Imputation calomnieuse Divulgateion méchante Injures (Délit)	Acc.	5	4	8	13	5	8	4	6	7	10	6	1
		Acc.			2			1						
		Acc.									1	1		
		Acc.		5	8	6	4	4	1	5	1	4	2	
	Sous-total	5	9	16	21	9	12	6	11	9	15	8	1	
Vie privée	Violation de domicile par un particulier Violation du secret des lettres	Acc.	6	3		6	2	4			2	2	3	
		Acc.											1	
	Sous-total	6	3		6	2	4			2	2	4		
Tapage nocturne		Acc.	5		3				1		2	6		
		Sous-total	5		3				1		2	6		
Violation de communication par particulier		Acc.							1					
		Sous-total							1					
Abus faiblesses de personnes		Acc.			1				1		2			
		Sous-total			1				1		2			
Vie privée mœurs: publication identité victime		Acc.											1	
		Sous-total											1	
Cyberlokkig (leurre de mineur par ICT)		Acc.											1	
		Sous-total											1	
Total			23	48	54	60	37	47	45	46	44	63	55	11

Infr. relative au statut juridique de l'enfant

			2000	2013	2014	2015	2016	2017	2018	2019	2020	2021	2022	2023
Non-représentation d'enfants	Par les parents	Acc.	5	2	6	4	2	1		3	1	5	5	3
	Par une personne qui en a la charge	Acc.			1			1				1		
		Sous-total	5	2	7	4	2	2		3	1	6	5	3
		Total	5	2	7	4	2	2		3	1	6	5	3

Vol et extorsion

			2000	2013	2014	2015	2016	2017	2018	2019	2020	2021	2022	2023
Vol avec circ. aggr.	Avec violence	Acc.	6	10	9	5	2	3	4	2	1	1	3	2
		Tent.	1	1				2		1				
	Sans violence	Acc.	226	204	208	118	124	109	98	108	86	59	77	16
		Tent.	65	72	78	30	36	34	56	36	37	29	43	4
	Sous-total	298	287	295	153	162	146	160	146	125	89	123	22	
Vol sans circ. aggr.	Avec violence	Acc.	2	1	4	1	1	2	1			1		1
		Tent.						1						
	Sans violence, Vol à la tire	Acc.	3	7	8	7	1	6	8	6	4	2	2	
		Acc.										1	1	
	Sans violence, Vol d'usage	Acc.	2	7	6	1	4	2	5	1	3	6	2	1
		Tent.		1										
	Sans violence	Acc.	114	135	129	101	71	83	80	115	74	72	80	21
Tent.		7	1	7		3	2	5	4	1	7			
	Sous-total	128	152	154	110	80	95	100	126	82	89	85	23	
Vol non spécifié		Acc.	10	1	1		1		2	1				
		Sous-total	10	1	1		1		2	1				
Extorsion		Acc.	1	1	2	2		2	2	1	2		1	
		Tent.	1	1	1	4	1		1				1	4
		Sous-total	2	2	3	6	1	2	3	3	1	2	1	5
		Total	438	442	453	269	244	243	265	274	209	179	213	45

Fraude

		2000	2013	2014	2015	2016	2017	2018	2019	2020	2021	2022	2023
Blanchiment d'argent	Acc.			2		1		1	1		2		
	Sous-total			2		1		1	1		2		
Recel	Recel simple	Acc.	3	1	1	3	4	1		1	3		
	Recel qualifié	Acc.			1				1				
	Non spécifié	Acc.	1										
	Sous-total	4	1	1	4	4	1		2	3			
Grivèlerie	Carburant / lubrifiant	Acc.	30	32	2			1		1	1		
	Boissons et aliments	Acc.				1							
	Voiture de location	Acc.			2	1					1		
	Logements	Acc.		1	1							1	
	Non spécifié	Acc.		2									
	Sous-total	30	35	2	3	2	1			1	2	1	
Détournement et destruction frauduleuse	Cel frauduleux	Acc.	10	5		3	5	2	2	5	3	1	4
	D'argent, de papiers, etc.	Acc.									1		
	D'objets saisis	Acc.	1	1			1	1	2				
	De biens mobiliers des époux	Acc.	1										
	Non spécifié	Acc.	4										
	Sous-total	16	6		3	5	3	3	7	3	2	4	1
Escroquerie	Fraude par internet	Acc.		10	7	6	5	14	13	29	23	52	58
		Tent.		2			3	4	8	3	9	6	2
	Escroquerie sans internet	Acc.		11	5	4	3	2	5	14	6	3	5
		Tent.		5			1	2	1	3	2		1
Non spécifié	Acc.	6											
	Sous-total	6	28	12	10	12	22	27	49	40	61	66	20
Tromperie	Marchandises vendues / travail fourni	Acc.				1		1	1				
	Sous-total					1		1	1				
Abus de confiance et infr. apparentées	Abus de confiance	Acc.	11	12	16	10	15	9	5	11	5	10	13
		Tent.										1	
	Abus des faiblesses	Acc.	1	1	2		1		1	1	2	1	2
	Sous-total	12	13	18	10	15	10	5	12	6	13	14	9
Abus de biens sociaux	Par des A.S.B.L.	Acc.			1								
	Autres	Acc.		1									
	Sous-total		1	1									
Infr. liées à l'insolvabilité	Non spécifié	Acc.			1		1		1				
	Tent.										1		
	Sous-total			1			1		1		1		
Chèques sans provision	Acc.	2											
	Sous-total	2											
	Total	70	84	37	30	40	38	37	73	53	81	85	30

Dégradation de la propriété

			2000	2013	2014	2015	2016	2017	2018	2019	2020	2021	2022	2023
Incendie volontaire	Dans lieu habité (de jour)	Acc.			1									
	Dans lieu habité (de nuit)	Acc.						1				2		
		Tent.	1								1			
	Dans lieu habité (moment indéterminé)	Acc.								1				
	Dans un autre lieu (de jour)	Acc.	1				1		1					
		Tent.			1									
	Dans un autre lieu (de nuit)	Acc.	2		2	1	2	2	3		3		2	
		Tent.							1					1
	Dans un autre lieu (moment indéterminé)	Acc.							1					
		Sous-total	4		4	1	3	4	5	2	3	2	3	
Destruction par explosion volontaire	Dans lieu habité (de nuit)	Acc.	1											
		Sous-total	1											
Incendie involontaire		Acc.	8	18	7	4	4	4	5	14	8		5	1
		Sous-total	8	18	7	4	4	4	5	14	8		5	1
Destruction, dénaturation, dégradation	Avec circ. aggr.	Acc.	10	1		2			1					
	Destruction de biens agricoles	Acc.	1			2								
	Non spécifié	Acc.						1						
		Sous-total	11	1		4		1	1					
Vandalisme	Sur véhicules	Acc.	36	29	34	40	24	24	31	37	25	32	22	5
	Sur autres biens mobiliers	Acc.	23	8	6	4	4	4	3	5	5	9		1
	Graffitis	Acc.	2	9	16	15	5	3	1	4		7	3	1
	Autres détériorations sur biens immobiliers	Acc.	26	38	28	20	22	11	15	16	4	12	24	2
	Dégradation de clôture	Acc.	1	4	1		5		3	4	1	6	2	
		Sous-total	88	88	85	79	60	42	53	66	35	66	51	9
		Total	112	107	96	88	67	51	64	82	46	68	59	10

Infr. contre la Sécurité de l'Etat

			2000	2013	2014	2015	2016	2017	2018	2019	2020	2021	2022	2023
Terrorisme	Groupe terroriste	Acc.				1								
		Sous-total				1								
		Total				1								

Infr. contre la sécurité publique

			2000	2013	2014	2015	2016	2017	2018	2019	2020	2021	2022	2023
Organisation criminelle	Acc.				1									
	Sous-total				1									
Association de malfaiteurs	Acc.				1							1		
	Sous-total				1							1		
Evasion de prisonniers	Non-respect surveillance électronique	Acc.							1					
	Sous-total								1					
Menaces	Menace d'attentat	Acc.											1	
	Verbales	Acc.	38	27	35	25	17	28	19	15	21	27	17	4
	Ecrites	Acc.	2	1	5	6	4	6	9	9	6	8	9	3
	Par gestes, emblèmes	Acc.	6	13	7	8	6	2	10	11	8	13	5	3
	Alerte à la bombe	Acc.										1		
	Non spécifié	Acc.	1					1						
	Sous-total		47	41	47	39	27	37	38	35	35	49	32	10
	Total		47	41	49	39	27	37	39	35	35	50	32	10

Infr. contre l'autorité publique

		2000	2013	2014	2015	2016	2017	2018	2019	2020	2021	2022	2023
Rébellion	Rébellion armée	Acc.	1			2	2		1			1	
	Rébellion non armée	Acc.	4	5	7	2	3	3	4	4	2	2	1
	Non spécifié	Acc.										1	
		Sous-total	4	5	5	7	4	5	3	5	4	2	4
Outrages		Acc.	6	7	6	6	7	4	7	4	5	7	1
		Sous-total	6	7	6	6	7	4	7	4	5	7	1
Autres infractions	Bris de scellés	Acc.										1	
		Sous-total										1	
		Total	11	12	13	10	12	7	12	8	7	12	2

Infr. contre la foi publique

			2000	2013	2014	2015	2016	2017	2018	2019	2020	2021	2022	2023
Faux en écritures	Faux en écritures	Acc.	6	4	4	5	6	4	7	4	1	4		1
	Usage de faux en écrit. et écrit. falsifiées	Acc.	5	3	4	4	3	10	7	2	5	6	7	2
		Sous-total	11	7	8	9	9	14	14	6	6	10	7	3
Usurpation	De fonctions	Acc.		1		1		1						
	De costumes, de décorations, etc.	Acc.		1										
	De nom	Acc.	1	2	3	2	4	5	7	5	3	7	7	2
		Tent.		1										
		Sous-total	1	5	3	3	4	6	7	5	3	7	7	2
Contrefaçon / falsification	Contrefaçon	Acc.		1	2			1					2	
	Falsification	Acc.		1			1		3		1			1
		Sous-total		2	2		1	1	3		1		2	1
Fausses monnaies	Emission	Acc.	5			1						1		
	Autres	Acc.	2		5			1						
		Tent.	1											
		Sous-total	8		5	1		1				1		
Faux en justice	Fausses déclarations	Acc.				1	1				1			
	Subornation de témoins	Tent.			1									
		Sous-total			1	1	1				1			
		Total	20	14	19	13	15	23	24	11	11	18	16	6



Sprimont

Infraction Code pénal

Infr. contre la famille

		2000	2013	2014	2015	2016	2017	2018	2019	2020	2021	2022	2023
Abandon de famille	Acc.	1											
	Sous-total	1											
Refus du droit aux relations personnelles	Acc.	20	18	16	25	18	15	22	21	37	21	12	
	Tent.	1											
	Sous-total	21	18	16	25	18	15	22	21	37	21	12	
Non-acquittement pension alimentaire	Acc.	1	2	4	4	1							
	Sous-total	1	2	4	4	1							
	Total	23	20	20	29	19	15	22	21	37	21	12	

Criminalité informatique

		2000	2013	2014	2015	2016	2017	2018	2019	2020	2021	2022	2023
Hacking	Acc.		4	2	4	3	1	5	1	3	7	5	1
	Tent.			1									
	Sous-total		4	3	4	3	1	5	1	3	7	5	1
Faux en informatique	Acc.		2	1	2	1		1	1	1	5	2	1
	Sous-total		2	1	2	1		1	1	1	5	2	1
Fraude informatique	Acc.		7	15	12	9	14	16	15	20	22	34	14
	Tent.			2		1	2	1	1				1
	Sous-total		7	17	12	10	16	17	16	20	22	34	15
Sabotage	Acc.		1		1		1	1		1	1	1	
	Sous-total		1		1		1	1		1	1	1	
	Total		14	21	19	14	18	24	18	25	35	42	17



Exercice illégal de l'autorité publique

	2000	2013	2014	2015	2016	2017	2018	2019	2020	2021	2022	2023
Corruption publique Tent.			1									
Sous-total			1									
Violation de domicile par fonctionnaire public Acc.				1								
Sous-total				1								
Prise d'intérêt Acc.				1								
Sous-total				1								
Total			1	2								

Traite des êtres humains

	2000	2013	2014	2015	2016	2017	2018	2019	2020	2021	2022	2023
Exploitation sexuelle Acc.					1							
Sous-total					1							
Exploitation économique Acc.										1		
Sous-total										1		
Production ou diffusion de pornographie enfantine Acc.						1						
Sous-total						1						
Total					1	1				1		

Autres infractions Code pénal

	2000	2013	2014	2015	2016	2017	2018	2019	2020	2021	2022	2023
Acc.		1										
Sous-total		1										
Total		1										



Contravention Code pénal

		2000	2013	2014	2015	2016	2017	2018	2019	2020	2021	2022	2023
Injures (Contravention)	Acc.	5											
	Sous-total	5											
Autres contraventions CP	Acc.	7											
	Sous-total	7											
Total		12											

STATISTIQUES POLICIERES DE CRIMINALITE

LIEU DE PERPETRATION: COMMUNE

Sprimont

***ANNEXE II: DETAIL PAR CATEGORIE DE DELIT
LOIS SPECIALES***



Sprimont

Infraction Lois spéciales

Drogues

			2000	2013	2014	2015	2016	2017	2018	2019	2020	2021	2022	2023
Détention	Acc.		33	18	20	28	35	49	51	22	38	30	26	7
	Sous-total		33	18	20	28	35	49	51	22	38	30	26	7
Usage	Usage en groupe	Acc.	9											
	Usage individuel	Acc.	6											
	Incitation à l'usage	Acc.		1										
	Désordre, scandale ou danger dans un espace public	Acc.										1		
	Sous-total		15	1								1		
Importation et exportation	Acc.		63		1	1	1	1			1			
	Tent.		1											
	Sous-total		64		1	1	1	1			1			
Fabrication	Acc.				1	3	5	1	7			1	2	
	Sous-total				1	3	5	1	7			1	2	
Commerce	Acc.		3	2		2	5	10	7	7	3		2	1
	Sous-total		3	2		2	5	10	7	7	3		2	1
Autres	Acc.		22	1	1	1								
	Sous-total		22	1	1	1								
	Total		137	22	22	33	44	65	59	36	42	32	30	8

Législation sur les étrangers

			2000	2013	2014	2015	2016	2017	2018	2019	2020	2021	2022	2023
Transmigration illégale	Mariages simulés/blancs sans récompense/contrainte	Acc.					1							
	Accès au territoire	Acc.			1	1	4	1			2	2		
	Séjour	Acc.	1	3	5	1	1		7	3	2	4	3	2
	Pas de port de documents d'identité ou de voyage	Acc.					2							
	Inscription au registre des étrangers	Acc.		60	3	1	2							
	Sous-total		1	63	9	3	10	1	7	3	4	6	3	2
Aide au séjour illégal	Acc.				1									
	Sous-total				1									
Autres	Acc.										3			
	Sous-total										3			
	Total		1	63	10	3	10	1	7	3	7	6	3	2



Environnement

			2000	2013	2014	2015	2016	2017	2018	2019	2020	2021	2022	2023
Déchets	Transport de déchets	Acc.										2		
	Déchets par professionnel	Acc.						1				3		
	Déchets par particulier	Acc.		3	5	1	3	1		1			4	
	Déchets par personne indéterminée	Acc.	19											
	Non spécifié	Acc.	1											
	Sous-total		20	3	5	1	3	2		1		5	4	
Autres que déchets	Urbanisme	Acc.	3	8	2	6	6	9	2	4	1	3	3	1
	Pollution de l'eau	Acc.	2									1		
	Pollution du sol	Acc.										1		
	Autres nuisances en matière d'environnement	Acc.	1											
	Sous-total		6	8	2	6	6	9	2	4	1	5	3	1
Biodiversité / Faune et flore	Bien-être animal	Acc.	2	5	4	2	4	2	1	4	3	2	2	
	Protection de la nature	Acc.		1		1		1					1	
	Destruction d'animaux	Acc.	1	2			1	1			1			
	Sous-total		3	8	4	3	5	4	1	4	4	2	3	
Non spécifié	Acc.	1												
	Sous-total		1											
	Total		30	19	11	10	14	15	3	9	5	12	10	1



Armes et explosifs

			2000	2013	2014	2015	2016	2017	2018	2019	2020	2021	2022	2023
Détention illégale	Arme à feu	Acc.		15	24	15	20	51	18	60	12	6	4	2
	Arme blanche ou non à feu	Acc.		2	3	4	1	8	5	3	2	2	3	1
	Munition	Acc.		1	1	1	1	1		1	1	1	1	2
	Pièces/accessoires	Acc.		1										
	Non spécifié	Acc.	3			1	2	1		2				
	Sous-total		3	19	28	21	24	61	23	66	15	9	8	5
Port / transport illégal	Arme à feu	Acc.		1			2		1					
	Arme blanche ou non à feu	Acc.		3		6	4	6	6	1	7	2	3	1
	Munition	Acc.					2							
	Pièces/accessoires	Acc.			1									
	Non spécifié	Acc.	7											
	Sous-total		7	4	1	6	8	6	7	1	7	2	3	1
Commerce illégal	Arme à feu	Acc.						1						
	Arme blanche ou non à feu	Acc.									1			
	Sous-total							1			1			
Explosifs		Acc.		2	1									
		Sous-total		2	1									
Autre	Documents	Acc.					1							
	Mesures de sécurité	Acc.			2								1	
	Non spécifié	Acc.					1							
	Sous-total			2		2							1	
	Total		10	25	32	27	34	68	30	67	23	11	12	6



Protection de la personne

			2000	2013	2014	2015	2016	2017	2018	2019	2020	2021	2022	2023
Discrimination	Racisme et xénophobie	Acc.		2		3	1	1			1	3		
	Fondée sur son orientation sexuelle (homophobie)	Acc.											1	1
		Sous-total		2		3	1	1			1	3	1	1
Protection de la vie privée		Acc.	5	1		3	2	1	1	2	1			
		Sous-total	5	1		3	2	1	1	2	1			
Droit à l'image		Acc.		1								3		1
		Sous-total		1								3		1
Autres		Acc.	1								1			
		Sous-total	1								1			
		Total	6	4		6	3	2	1	2	3	6	1	2

FPF/DGR/DR/BIPOL - Statistiques policières de criminalité (date de clôture: 22/09/2023)
 Les données pour les années 2001 jusqu'à 2012 ne sont plus publiées mais restent disponibles sur demande auprès du service BIPOL.
 Les données pour 2023 ne concernent que le 1er trimestre.



Sprimont

Infraction Lois spéciales

Hormones et dopage

		2000	2013	2014	2015	2016	2017	2018	2019	2020	2021	2022	2023
Détention	Acc.						1						
	Sous-total:						1						
	Total:						1						

Loi du football

		2000	2013	2014	2015	2016	2017	2018	2019	2020	2021	2022	2023
Vente irrégulière de tickets	Acc.				5	1							
	Sous-total:				5	1							
	Total:				5	1							

Protection de la jeunesse

		2000	2013	2014	2015	2016	2017	2018	2019	2020	2021	2022	2023
Législation sur l'obligation scolaire	Acc.		1		1	3			1				
	Sous-total:		1		1	3			1				
Législation sur la protection de la jeunesse	Acc.	3	1		4	8	8	12	9	12	10	13	4
	Sous-total:	3	1		4	8	8	12	9	12	10	13	4
Non spécifié	Acc.		1										
	Sous-total:		1										
	Total:	3	3		5	11	8	12	10	12	10	13	4



Code pénal social

		2000	2013	2014	2015	2016	2017	2018	2019	2020	2021	2022	2023
Harcèlement au travail	Acc.		1	2	3			2	1	2			3
	Sous-total:		1	2	3			2	1	2			3
Fraude sociale aux cotisations (travail au noir)	Acc.			2			1		3	7	3	6	
	Sous-total:			2			1		3	7	3	6	
Documents sociaux	Acc.							1					
	Sous-total:							1					
Sécurité sociale	Acc.				1								
	Sous-total:				1								
Infr. contre foi publique en droit pénal social	Acc.				1			1			1		
	Sous-total:				1			1			1		
Escroquerie en droit pénal social	Acc.						1				1		
	Sous-total:						1				1		
Autres	Acc.						1						
	Sous-total:						1						
	Total:		1	4	5		3	4	4	9	5	6	3

Ivresse et alcool

		2000	2013	2014	2015	2016	2017	2018	2019	2020	2021	2022	2023
Ivresse publique	Acc.	1	3	2	5	11	5	3	9		6	6	1
	Sous-total:	1	3	2	5	11	5	3	9		6	6	1
	Total:	1	3	2	5	11	5	3	9		6	6	1

Législation sur les élections

		2000	2013	2014	2015	2016	2017	2018	2019	2020	2021	2022	2023
	Acc.			3									
	Sous-total:			3									
	Total:			3									



Registre de population

		2000	2013	2014	2015	2016	2017	2018	2019	2020	2021	2022	2023
	Acc.	33	27	39	32	40	29	39	27	18	14	14	
	Tent.	1											
	Sous-total:	34	27	39	32	40	29	39	27	18	14	14	
	Total:	34	27	39	32	40	29	39	27	18	14	14	

Carte d'identité

		2000	2013	2014	2015	2016	2017	2018	2019	2020	2021	2022	2023
Pas en possession	Acc.								1				
	Sous-total:								1				
Refus de présentation	Acc.			1					1				
	Sous-total:			1					1				
Autres	Acc.	1											
	Sous-total:	1											
	Total:	1		1					2				

Santé publique

		2000	2013	2014	2015	2016	2017	2018	2019	2020	2021	2022	2023
Politique de la santé	Acc.									1			
	Sous-total:									1			
Interdiction de fumer	Acc.										1		
	Sous-total:										1		
Refus ou négligence respect mesures	Acc.									153	55		
	Sous-total:									153	55		
Autres	Acc.									23			
	Sous-total:									23			
	Total:									177	56		



Travail

		2000	2013	2014	2015	2016	2017	2018	2019	2020	2021	2022	2023
Règlement général protection du travail	Acc.			1	2	2	1						
	Sous-total:			1	2	2	1						
Fraude sociale aux cotisations (travail au noir)	Acc.	1			1								
	Sous-total:	1			1								
Travailleurs étrangers	Acc.										1		
	Sous-total:										1		
Autres	Acc.			2	2	3	2		3		1	2	
	Sous-total:			2	2	3	2		3		1	2	
	Total:	1		3	5	5	3		3		2	2	

Protection des revenus publics

		2000	2013	2014	2015	2016	2017	2018	2019	2020	2021	2022	2023
Fraude sociale aux allocations	Acc.			3	1	1	1		2	5	1		
	Sous-total:			3	1	1	1		2	5	1		
Fraude fiscale - impôts sur le revenu	Acc.		1	1	1								
	Sous-total:		1	1	1								
Fraude autres revenus publics	Acc.			1						1			
	Sous-total:			1						1			
Non spécifié	Acc.	1					1						
	Sous-total:	1					1						
	Total:	1	1	5	2	1	2		2	6	1		

Législation économique

		2000	2013	2014	2015	2016	2017	2018	2019	2020	2021	2022	2023
Sociétés	Acc.					1							
	Sous-total:					1							
	Total:					1							



Pratiques commerciales

		2000	2013	2014	2015	2016	2017	2018	2019	2020	2021	2022	2023
Pratiques du marché et protection du consommateur	Acc.	1											
	Sous-total:	1											
Non spécifié	Acc.				1								
	Sous-total:				1								
	Total:	1			1								

Autres lois spéciales

		2000	2013	2014	2015	2016	2017	2018	2019	2020	2021	2022	2023
Transport	Acc.	1											
	Sous-total:	1											
Prévention: incendies, explosions, accidents	Acc.	1											
	Sous-total:	1											
Infr. dans le secteur audiovisuel	Acc.	1											
	Sous-total:	1											
Dégradation involontaire câbles télécommunication	Acc.			1									
	Sous-total:			1									
Infractions Loi police chemins de fer	Acc.							1		1			1
	Sous-total:							1		1			1
Moyens de communications électroniques	Acc.											1	
	Sous-total:											1	
	Total:	3		1				1		1		1	1

STATISTIQUES POLICIERES DE CRIMINALITE

LIEU DE PERPETRATION: COMMUNE

Sprimont

***ANNEXE III: DETAIL
FIGURES CRIMINELLES / PHENOMENES***



Sprimont

FC Vol moyen de transport

		2000	2013	2014	2015	2016	2017	2018	2019	2020	2021	2022	2023
Vol de voiture	Acc.	39	14	13	9	11	8	12	8	7	6	7	1
	Tent.	12	2	1			2			1	1		
	Total	51	16	14	9	11	10	12	8	8	7	7	1
Vol de moto	Acc.	3	3	2		2	1	1	1				1
	Total	3	3	2		2	1	1	1				1
Carjacking	Acc.		1				1	1			1		
	Tent.		1										
	Total		2				1	1			1		
Vol dans les garages	Acc.	2	1	1		3	1	2		1	1	3	
	Total	2	1	1		3	1	2		1	1	3	
Vol de vélomoteur	Acc.	9	1	3	1	2		3	1	1			
	Tent.		1										
	Total	9	2	3	1	2		3	1	1			
Vol de vélo	Acc.	4	3	5	4	2	3	6	4	4	5	6	1
	Tent.	1											
	Total	5	3	5	4	2	3	6	4	4	5	6	1



FC Cambriolage

		2000	2013	2014	2015	2016	2017	2018	2019	2020	2021	2022	2023
Cambriolage dans habitation	Acc.	109	122	112	65	64	52	48	51	28	28	42	12
	Tent.	39	47	50	19	30	21	38	16	21	12	24	4
	Total	148	169	162	84	94	73	86	67	49	40	66	16
Cambriolage ds entreprise ou commerce	Acc.	15	16	20	11	12	14	14	5	8	7	1	1
	Tent.	2	12	10	5	2	5	3	6	2	1	7	
	Total	17	28	30	16	14	19	17	11	10	8	8	1
Cambriolage ds service public ou bâtiment administ	Acc.	6	10	15	4	1	4	8	6	5	2	4	
	Tent.	3	2				2	3	2	1	1	1	
	Total	9	12	15	4	1	6	11	8	6	3	5	
Vol au béliier	Acc.	1				1							
	Total	1				1							
Cambriolage dans bâtiment (total)	Acc.	128	148	147	80	77	70	69	62	41	37	47	13
	Tent.	44	61	60	24	32	28	44	24	24	14	32	4
	Total	172	209	207	104	109	98	113	86	65	51	79	17

FC Vol autre

		2000	2013	2014	2015	2016	2017	2018	2019	2020	2021	2022	2023
Vol à main armée	Acc.	4	5	5	2		3	2		1		1	
	Tent.	2								1			
	Total	6	5	5	2		3	2		2		1	
Vol avec violence sans arme	Acc.	7	7	11	6	3	3	5	3	1	2	4	3
	Tent.		2	1	3	1		4			1	3	
	Total	7	9	12	9	4	3	9	3	1	3	7	3
Vol dans ou sur un véhicule	Acc.	61	32	44	30	35	19	20	42	24	17	24	2
	Tent.	5	5	12	5	3	5	10	10	4	10	5	
	Total	66	37	56	35	38	24	30	52	28	27	29	2
Vol d'armes et explosifs	Acc.	5	6	4	4	2	5	1	5	2		1	
	Total	5	6	4	4	2	5	1	5	2		1	



FC Vol autre

		2000	2013	2014	2015	2016	2017	2018	2019	2020	2021	2022	2023
Arrachage de sac à main	Acc.		2										
	Total		2										
Vol à l'arraché	Acc.		2	1	1	1		1	1	1			
	Tent.							1					
Total			2	1	1	1		2	1	1			
Vol à la tire	Acc.	5	8	8	7	1	6	8	6	4	2	2	
	Total	5	8	8	7	1	6	8	6	4	2	2	
Vol à l'étalage	Acc.	4	10	10	10	2	4	1	7	6	7	6	1
	Tent.	1	1	1				2					
Total		5	11	11	10	2	4	3	7	6	7	6	1
Vol par ruse	Acc.	3	3	3	1	3	1	2		1		1	
	Tent.	2		1									
Total		5	3	4	1	3	1	2		1		1	
Vol de métaux	Acc.	3	12	13	4	2	1	4	3	5	1	5	1
	Total	3	12	13	4	2	1	4	3	5	1	5	1
Vol sur les chantiers	Acc.	5	5	4	4	7	12	5	3	9	5	6	
	Tent.	1				1			1		2		
Total		6	5	4	4	8	12	5	4	9	7	6	
Home-invasion	Acc.			1	1					1		2	
	Total			1	1					1		2	
Vol d'animaux	Acc.	4	2	1	1	2	1	1	1		3	2	
	Total	4	2	1	1	2	1	1	1		3	2	
Vol de cargaison	Acc.						1		1	2	1	1	
	Tent.			1	1				1			1	
Total			1	1		1		2	2	1	2		



Criminalité ICT

		2000	2013	2014	2015	2016	2017	2018	2019	2020	2021	2022	2023
Fraude de cartes de paiements	Acc.		3	5	6	5	3	7	4	6	4	4	3
	Total		3	5	6	5	3	7	4	6	4	4	3
Phishing	Acc.							1		1			
	Total							1		1			
Shouldersurfing	Acc.							5		1			
	Total							5		1			

FC Autre

		2000	2013	2014	2015	2016	2017	2018	2019	2020	2021	2022	2023
Violence contre les métiers d'intérêt général	Acc.		1	3	1		5	3	4	3	3	4	1
	Tent.									1			
	Total		1	3	1		5	3	4	4	3	4	1
Viol collectif	Acc.	1											
	Total	1											
Graffiti	Acc.	2	9	16	15	5	3	1	4		7	3	1
	Total	2	9	16	15	5	3	1	4		7	3	1
Dégradation de voiture	Acc.	19	13	25	37	21	22	30	36	25	32	20	5
	Tent.			1									
	Total	19	13	26	37	21	22	30	36	25	32	20	5
Rixe au couteau	Acc.		1		1					1			
	Total		1		1					1			



PH Violence intrafamiliale (VIF)

		2000	2013	2014	2015	2016	2017	2018	2019	2020	2021	2022	2023
VIF: physique, dans le couple	Acc.	8	18	32	34	27	15	13	20	25	21	16	8
	Total	8	18	32	34	27	15	13	20	25	21	16	8
VIF: physique, envers des descendants	Acc.	1	5	2	6	2	1	1	4	6	2	4	1
	Tent.												1
	Total	1	5	2	6	2	1	1	4	6	2	4	2
VIF: physique, envers d'autres membres	Acc.	17	2	5	4	3	3	7	6	7	4	5	
	Total	17	2	5	4	3	3	7	6	7	4	5	
VIF: sexuelle, dans le couple	Acc.										1		
	Total										1		
VIF: sexuelle, envers des descendants	Acc.				1		3				2	1	
	Tent.	1											
	Total	1			1		3				2	1	
VIF: psychique, dans le couple	Acc.	26	24	23	31	23	19	26	25	39	30	22	4
	Tent.	1											
	Total	27	24	23	31	23	19	26	25	39	30	22	4
VIF: psychique, envers des descendants	Acc.										2	1	
	Total										2	1	
VIF: psychique, envers d'autres membres	Acc.		1	1						2	3		
	Total		1	1						2	3		
VIF: économique, dans le couple	Acc.		2	1	1	1	2		1		4	2	
	Total		2	1	1	1	2		1		4	2	
VIF: économique, envers d'autres membres	Acc.	3	3	4	5	1	1		1	1	1		
	Total	3	3	4	5	1	1		1	1	1		

PH Hormones et dopage

		2000	2013	2014	2015	2016	2017	2018	2019	2020	2021	2022	2023
Dopage humain	Acc.			1			1						
	Total			1			1						



PH Drogues

		2000	2013	2014	2015	2016	2017	2018	2019	2020	2021	2022	2023
Vente de cocaïne	Acc.				1		2	1		1			
	Total				1		2	1		1			
Import-export de cocaïne	Acc.			1									
	Total			1									
Import-export de drogues synthétiques	Acc.						1						
	Total						1						
Vente de drogues synthétiques	Acc.				1		3	1	1			1	
	Total				1		3	1	1			1	
Production de cannabis (culture)	Acc.				1		3		3			2	
	Total				1		3		3			2	
Import-export d'héroïne	Acc.	1		1						1			
	Total	1		1						1			
Vente-traffic d'héroïne	Acc.							1					
	Total							1					

PH Trafic d'armes

		2000	2013	2014	2015	2016	2017	2018	2019	2020	2021	2022	2023
Commerce et production d'arme à feu et mun.	Acc.						1						
	Total						1						
Commerce et production d'arme non à feu	Acc.									1			
	Total									1			

PH Traite des êtres humains

		2000	2013	2014	2015	2016	2017	2018	2019	2020	2021	2022	2023
TEH - exploitation économique	Acc.										1		
	Total										1		
TEH - exploitation sexuelle	Acc.	1		1		1	1						
	Total	1		1		1	1						



PH Violence dans l'espace public

		2000	2013	2014	2015	2016	2017	2018	2019	2020	2021	2022	2023
Violence physique (transport public)	Acc.							1		1	1	1	
	Total							1		1	1	1	
Violence physique (voie publique)	Acc.	12	14	18	24	12	14	16	21	12	9	13	6
	Tent.				1	1	2		1				
	Total	12	14	18	25	13	16	16	22	12	9	13	6
Violence physique (autre endroit public)	Acc.		1	1		2					3		
	Total		1	1		2					3		
Violence physique (endroit accessible au public)	Acc.	9	10	6	3	6	7	5	3	2	3	4	1
	Tent.	1										1	
	Total	10	10	6	3	6	7	5	3	2	3	5	1
Violence sexuelle (transport public)	Acc.		2									3	
	Total		2									3	
Violence sexuelle (voie publique)	Acc.	1	1	6	2	3	1	1	1			2	
	Total	1	1	6	2	3	1	1	1			2	
Violence sexuelle (autre endroit public)	Acc.	1		1			1						
	Total	1		1			1						
Violence sexuelle (endroit accessible au public)	Acc.			2			1	1		1	1	1	
	Total			2			1	1		1	1	1	
Violence psychique (transport public)	Acc.	1	1			2	1	1			1	1	
	Total	1	1			2	1	1			1	1	
Violence psychique (voie publique)	Acc.	15	19	21	30	14	22	23	18	14	18	19	6
	Total	15	19	21	30	14	22	23	18	14	18	19	6
Violence psychique (autre endroit public)	Acc.			4	1	3	2	2	1	1	1	2	
	Total			4	1	3	2	2	1	1	1	2	
Violence psychique (endroit accessible au public)	Acc.	6	3	7	5	5	8	6	6	3	4	4	1
	Total	6	3	7	5	5	8	6	6	3	4	4	1



PH Violence dans l'espace public

		2000	2013	2014	2015	2016	2017	2018	2019	2020	2021	2022	2023
Vol à main armée (voie publique)	Acc.	1	2				2						
	Tent.									1			
	Total	1	2				2			1			
Vol à main armée (autre endroit public)	Acc.				1								
	Total				1								
Vol à main armée (endroit accessible au public)	Acc.	1		1			1	2					
	Tent.	1											
	Total	2		1			1	2					
Vol avec violence sans arme (transport public)	Acc.			1									
	Total			1									
Vol avec violence sans arme (voie publique)	Acc.	2	1	2	2	3			1		2		1
	Tent.										1	1	
	Total	2	1	2	2	3			1		3	1	1
Vol avec violence sans arme (autre endroit public)	Acc.				1								
	Total				1								
Vol avec violence sans arme (endr. acces. au pub.)	Acc.	1	1	1			2	1	1				1
	Tent.		2										
	Total	1	3	1	1		2	1	1				1



PH Autre

		2000	2013	2014	2015	2016	2017	2018	2019	2020	2021	2022	2023
Faux policiers	Acc.		1										
	Total		1										
Terrorisme, extrémisme et radicalisme	Acc.				1								
	Total				1								
Cyberharcèlement	Acc.	2	3	5	3	2	3	7	7	6	4	11	1
	Total	2	3	5	3	2	3	7	7	6	4	11	1
Fraude à l'identité	Acc.	2	4	5	2	4	6	8	6	5	11	10	2
	Tent.		1										
	Total	2	5	5	2	4	6	8	6	5	11	10	2

STATISTIQUES POLICIERES DE CRIMINALITE

LIEU DE PERPETRATION: COMMUNE

Sprimont

***ANNEXE IV: FAITS ENREGISTRES
NON CRIMINELS***



Sprimont

Faits non criminels

Maladies / Décès / Disparition

	2000	2013	2014	2015	2016	2017	2018	2019	2020	2021	2022	2023
Suicide	7	9	10	8	13	5	8	11	7	7	6	1
Personne malade	3	5	6	4	7	8	3	4	7	8	10	2
Décès suspect		1	2		1				1	1		
Décès naturel	3	4	2	1		2	1		3	4	1	
Disparition (personne disparue)	12	10	4	12	5	10	10	4	8	5	7	2
Accident (sauf roulage)	3	6	6	3					1			1
Autres	2											
Total	30	35	30	28	26	25	22	19	27	25	24	6

Appels

	2000	2013	2014	2015	2016	2017	2018	2019	2020	2021	2022	2023
Alarme			1									
Appels		2	1			1	1				1	
Total		2	2			1	1				1	

Problèmes sociaux

	2000	2013	2014	2015	2016	2017	2018	2019	2020	2021	2022	2023
Différends familiaux	32	14	13	21	5	3	3	5	18	22	13	6
Différend (pas de coups)	20	9	11	3	1	1	2	2	2	3	3	1
Affaire civile	4	2	2									
Protection de la jeunesse	21	39	35	9	22	61	84	44	42	41	23	11
Autres	6	2		4	8	2	2		2	2	1	
Total	83	66	61	37	36	67	91	51	64	68	40	18



Catastrophes

	2000	2013	2014	2015	2016	2017	2018	2019	2020	2021	2022	2023
Fuite de gaz	1											
Total	1											

Ordre public

	2000	2013	2014	2015	2016	2017	2018	2019	2020	2021	2022	2023
Manifestation					1							
Troubles			3	1	4	1	1	2				
Autres					1							
Total			3	1	6	1	1	2				

Agissements suspects

	2000	2013	2014	2015	2016	2017	2018	2019	2020	2021	2022	2023
	11	8	18	7	3	3	4	5		2	1	
Total	11	8	18	7	3	3	4	5		2	1	

Objets trouvés

	2000	2013	2014	2015	2016	2017	2018	2019	2020	2021	2022	2023
					1	2		1				
Total					1	2		1				

Objets perdus

	2000	2013	2014	2015	2016	2017	2018	2019	2020	2021	2022	2023
	25	383	357	199	239	226	225	246	221	208	190	61
Total	25	383	357	199	239	226	225	246	221	208	190	61



Autres non-infractions

	2000	2013	2014	2015	2016	2017	2018	2019	2020	2021	2022	2023
Non-respect des conditions					2	1	1	1	5	2	2	1
Procès-verbal d'information	9	15	20	8	3	7	5	4			1	
Notification		4	10	6	10	3	5	6	9	11	7	5
Dégradation involontaire câbles (non-télécom)			1	1								
Demande signalement surveillance électronique											1	1
Fonction de contrôle armes	1							2			2	
Autres non infractions	9											
Total	19	19	31	15	15	11	11	13	14	13	13	7