

# ***STATISTIQUES POLICIERES DE CRIMINALITE***

---

*LIEU DE PERPETRATION: COMMUNE*

**Soumagne**

***2000 - Trimestre 1 2023***

*Police fédérale - DGRIDRIIBIPOL*

# ***STATISTIQUES POLICIERES DE CRIMINALITE***

---

***LIEU DE PERPETRATION: COMMUNE***

**Soumagne**

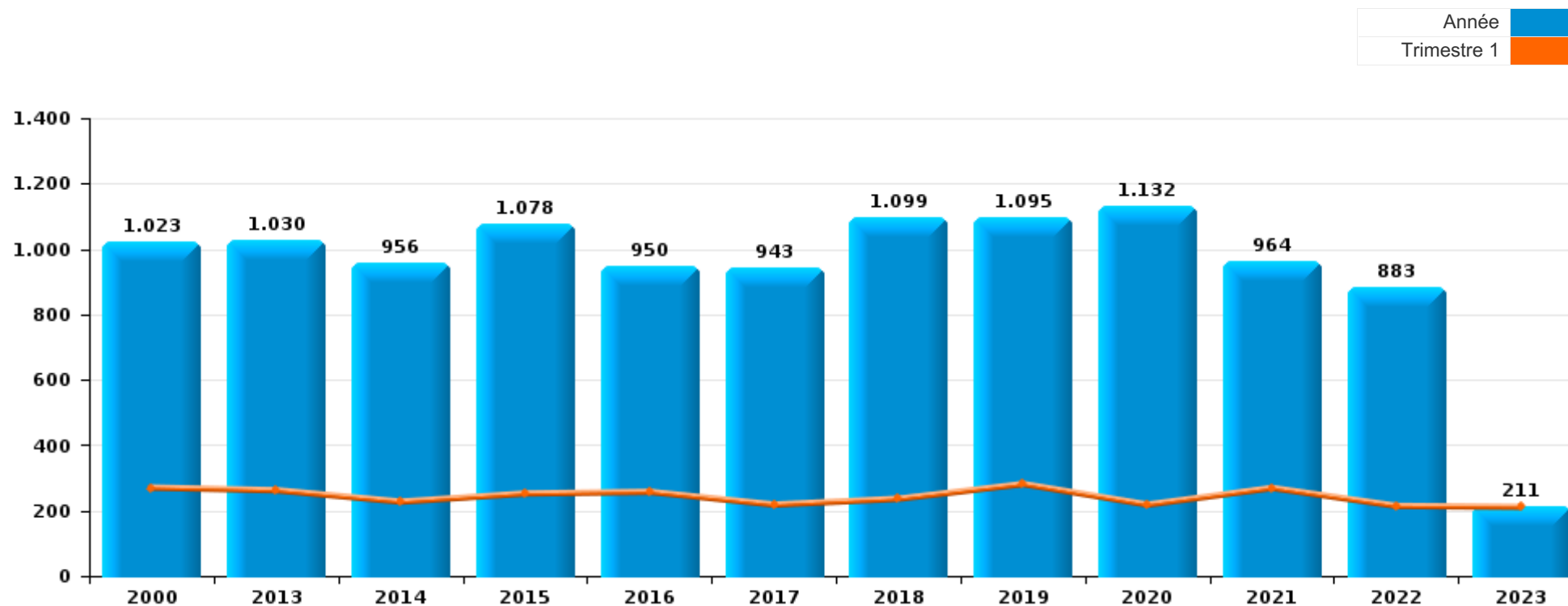
***PARTIE I : INFRACTIONS JUDICIAIRES***

## CRIMINALITE ENREGISTREE COMMISE AU NIVEAU DE LA COMMUNE



### Soumagne

	2000	2013	2014	2015	2016	2017	2018	2019	2020	2021	2022	2023
Nombre total des délits	1.023	1.030	956	1.078	950	943	1.099	1.095	1.132	964	883	211



FPF/DGR/DRI/BIPOL - Statistiques policières de criminalité (date de clôture: 22/09/2023)

Les données pour les années 2001 jusqu'à 2012 ne sont plus publiées mais restent disponibles sur demande auprès du service BIPOL.

Les données pour 2023 ne concernent que le 1er trimestre.



Soumagne

	2000	2013	2014	2015	2016	2017	2018	2019	2020	2021	2022	2023
Vol et extorsion	553	399	340	355	340	265	318	308	260	221	223	52
Dégradation de la propriété	100	173	160	186	105	132	147	144	113	82	104	22
Infr. contre l'intégrité physique	93	91	90	109	117	130	139	129	99	119	128	28
Infr. contre autres valeurs morales et sentiments	15	60	61	95	60	71	85	93	109	95	85	17
Fraude	46	47	38	45	62	51	59	68	53	67	75	18
Infr. contre la sécurité publique	57	48	54	44	38	43	53	65	31	51	51	15
Registre de population	5	30	37	23	28	34	30	38	36	31	39	7
Santé publique				1	5	2		3	241	58		
Drogues	11	28	19	20	35	36	28	29	31	34	20	7
Environnement	12	20	10	13	16	19	29	16	12	44	11	9
Criminalité informatique		6	11	7	13	13	31	24	30	24	35	13
Armes et explosifs	5	23	14	22	20	13	17	20	18	16	16	2
Législation sur les étrangers	12	5	7	3	11	32	57	44	6	5	4	
Infr. contre les moeurs	13	11	13	19	18	23	18	15	10	19	14	4
Infr. contre la famille	19	27	17	20	6	13	24	12	8	12	15	3
Infr. relative au statut juridique de l'enfant	12	11	23	31	20	13	11	4	9	14	6	5
Infr. contre la foi publique	32	10	15	21	9	10	15	14	9	8	9	1
Infr. contre l'autorité publique	8	7	8	20	10	9	5	15	18	13	10	1
Code pénal social		7	5	6	9	13	11	20	14	15	10	6
Protection de la jeunesse	5	7	6	14	6	11	8	13	7	13	13	
Ivresse et alcool	2	7	8	13	9	3	5	9	8	7	3	
Protection de la personne	3		4	2	6		4	5	3	2	6	
Carte d'identité	2	10	1	1	1	2			1			
Contravention Code pénal	12		1									
Protection des revenus publics		1			1		2	1	1	3	1	1
Traite des êtres humains			2	4	2		1	1		1		
Travail			2		1	1			1	5	1	
Autres lois spéciales	2	1	2	1					1	2	1	
Infr. contre la liberté individuelle		1	1	2		2		2		1	1	
Hormones et dopage				1	1	1	1	1	2		1	
Législation sur les élections			7				1					
Pratiques commerciales	2							2	1			
Exercice illégal de l'autorité publique	2				1	1						
Infr. contre la Sécurité de l'Etat										1		
Provocation crime ou délits										1		
Sécurité privée											1	
<b>Sous-total</b>	<b>1.023</b>	<b>1.030</b>	<b>956</b>	<b>1.078</b>	<b>950</b>	<b>943</b>	<b>1.099</b>	<b>1.095</b>	<b>1.132</b>	<b>964</b>	<b>883</b>	<b>211</b>
<b>Contravention règlement policier local</b>		50	54	74	50	78	78	54	65	47	37	13
<b>Sous-total</b>		<b>50</b>	<b>54</b>	<b>74</b>	<b>50</b>	<b>78</b>	<b>78</b>	<b>54</b>	<b>65</b>	<b>47</b>	<b>37</b>	<b>13</b>
<b>Total</b>	<b>1.023</b>	<b>1.080</b>	<b>1.010</b>	<b>1.152</b>	<b>1.000</b>	<b>1.021</b>	<b>1.177</b>	<b>1.149</b>	<b>1.197</b>	<b>1.011</b>	<b>920</b>	<b>224</b>

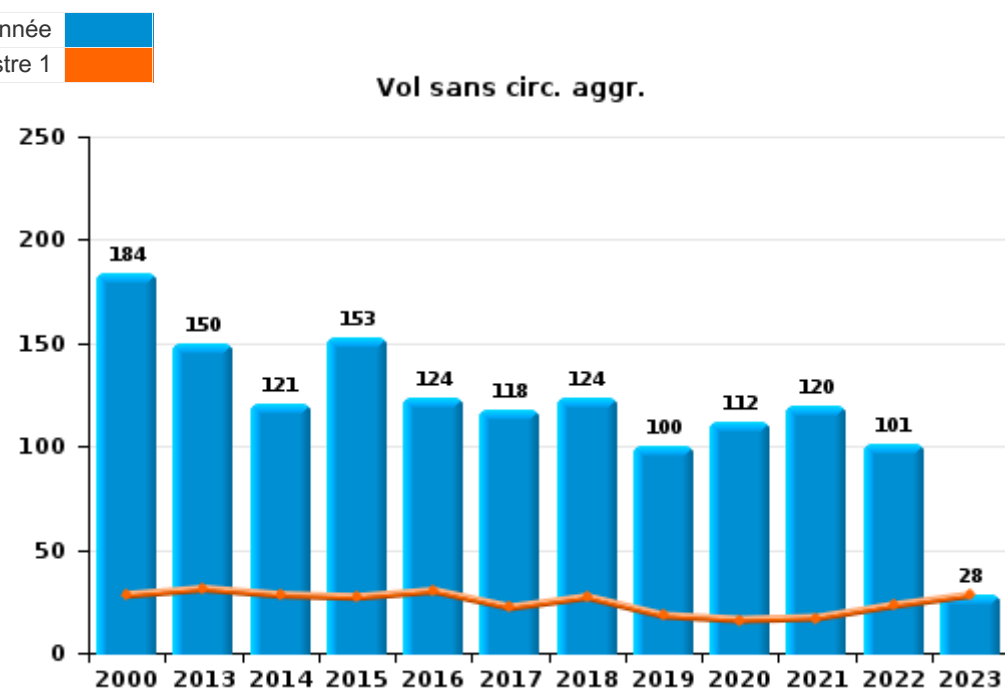
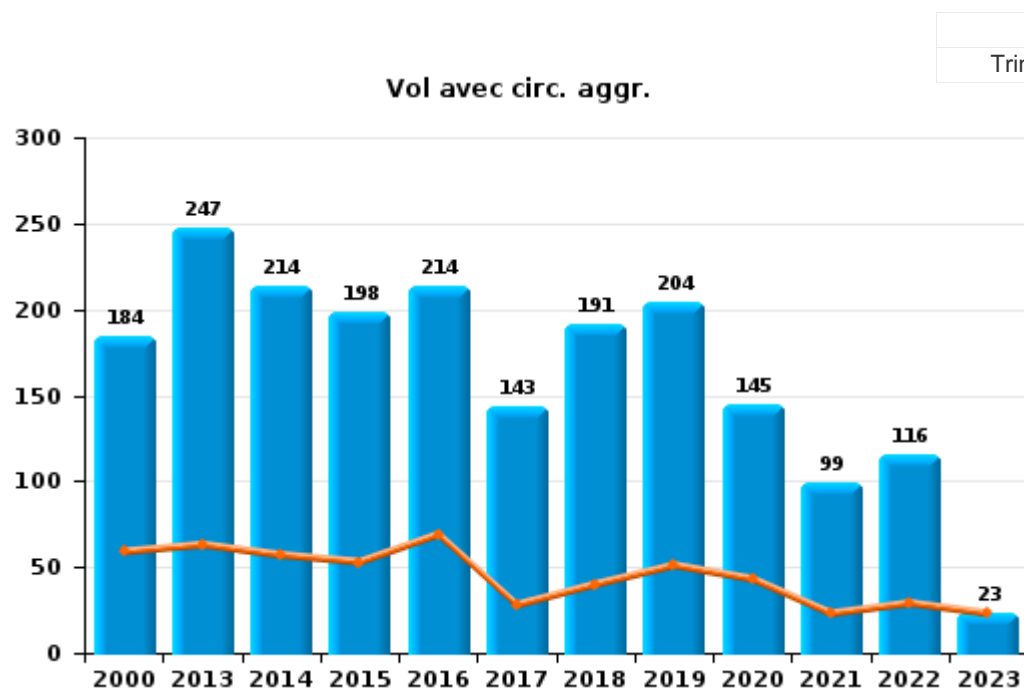
FPF/DGR/DRI/BIPOL - Statistiques policières de criminalité (date de clôture: 22/09/2023)  
 Les données pour les années 2001 jusqu'à 2012 ne sont plus publiées mais restent disponibles sur demande auprès du service BIPOL.  
 Les données pour 2023 ne concernent que le 1er trimestre.



I.1. Catégorie des infractions : Vol et extorsion (top 5 des infractions au niveau national 2022)

Soumagne

	2000	2013	2014	2015	2016	2017	2018	2019	2020	2021	2022	2023
Vol avec circ. agr.	184	247	214	198	214	143	191	204	145	99	116	23
Vol sans circ. agr.	184	150	121	153	124	118	124	100	112	120	101	28
Vol non spécifié	182	1	1	1					2			
Extorsion	3	1	4	3	2	4	3	4	1	2	6	1
<b>Total</b>	<b>553</b>	<b>399</b>	<b>340</b>	<b>355</b>	<b>340</b>	<b>265</b>	<b>318</b>	<b>308</b>	<b>260</b>	<b>221</b>	<b>223</b>	<b>52</b>





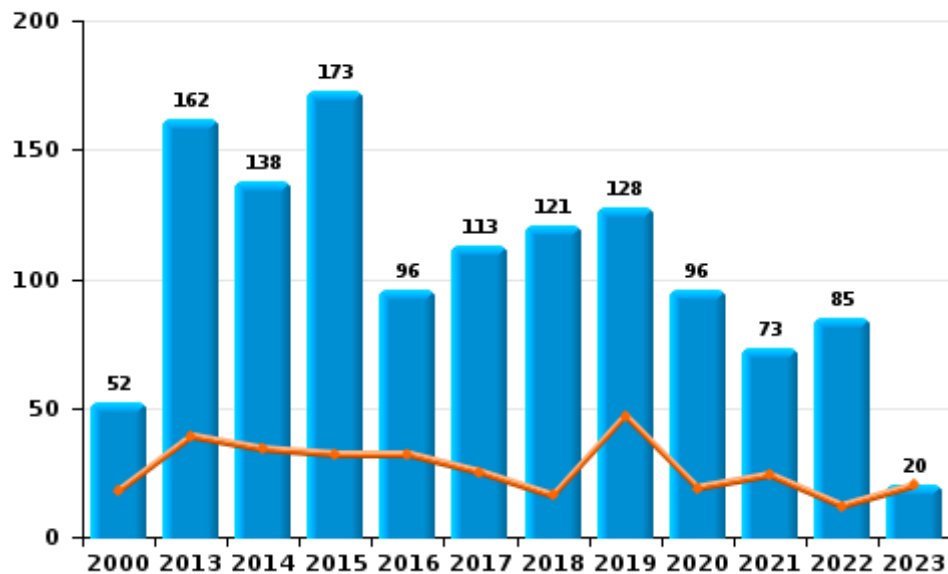
I.2. Catégorie des infractions : Dégradation de la propriété (top 5 des infractions au niveau national 2022)

Soumagne

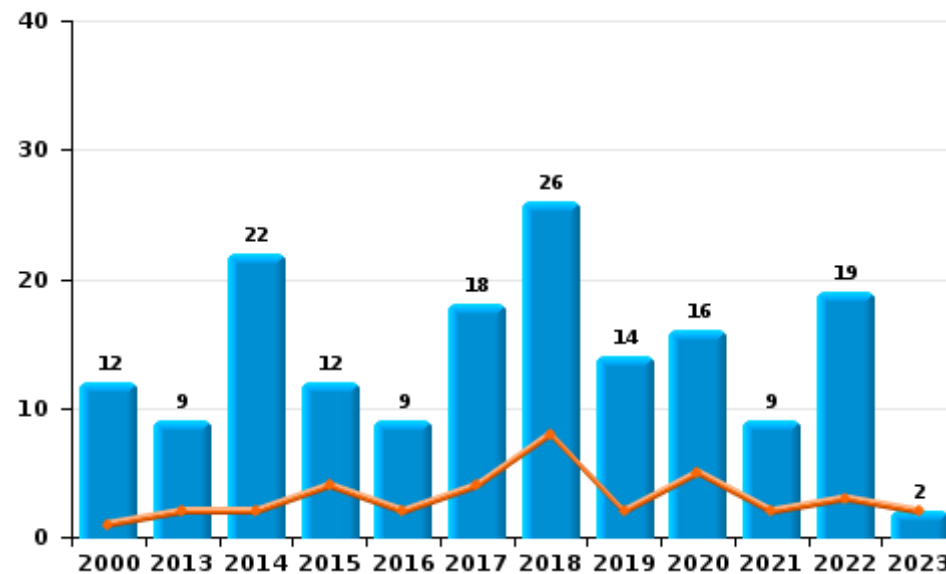
	2000	2013	2014	2015	2016	2017	2018	2019	2020	2021	2022	2023
Vandalisme	52	162	138	173	96	113	121	128	96	73	85	20
Incendie volontaire	3	8	13	9	8	11	16	11	8	1	7	1
Incendie involontaire	9	1	9	3	1	7	10	3	8	8	12	1
Destruction, dénaturation, dégradation	36	2		1		1		2	1			
<b>Total</b>	<b>100</b>	<b>173</b>	<b>160</b>	<b>186</b>	<b>105</b>	<b>132</b>	<b>147</b>	<b>144</b>	<b>113</b>	<b>82</b>	<b>104</b>	<b>22</b>



Vandalisme



Incendie

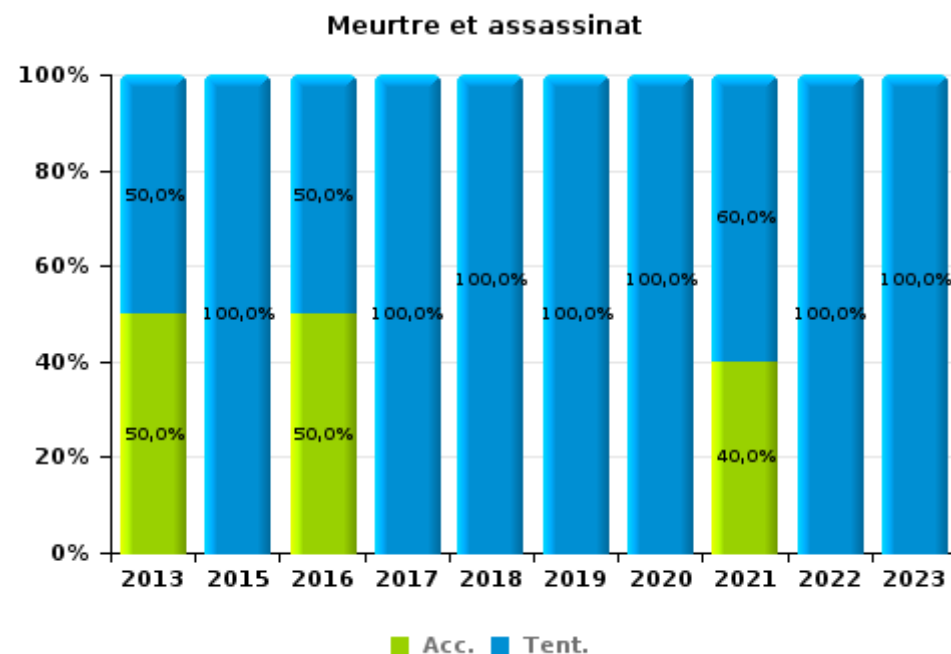
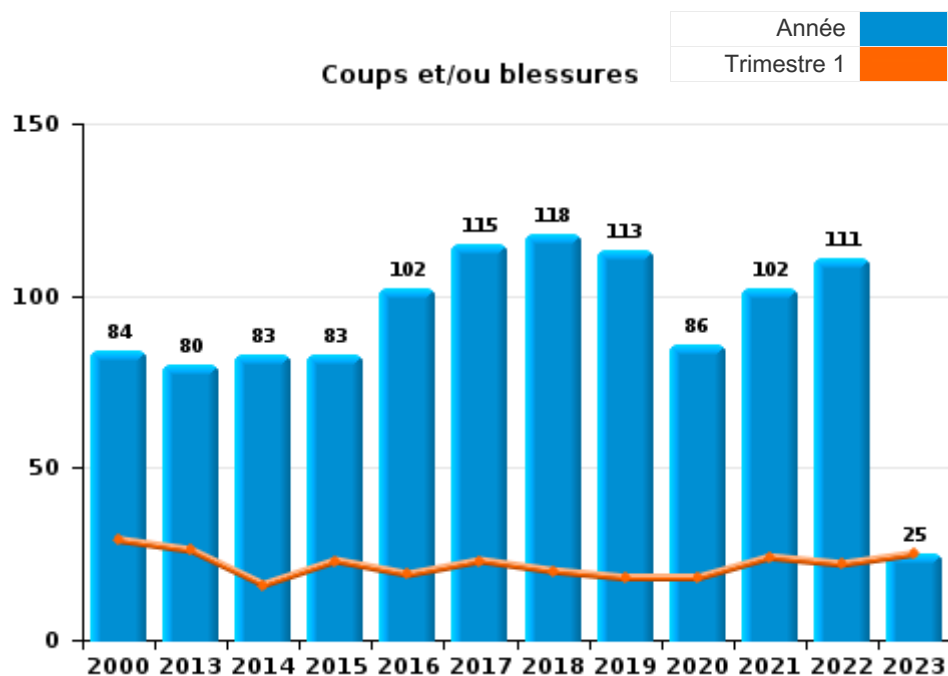




I.3. Catégorie des infractions : Infr. contre l'intégrité physique (top 5 des infractions au niveau national 2022)

Soumagne

	2000	2013	2014	2015	2016	2017	2018	2019	2020	2021	2022	2023
Coups et/ou blessures	84	80	83	83	102	115	118	113	86	102	111	25
Autres	9	9	7	24	13	13	19	14	11	12	14	2
Meurtre et assassinat		2		2	2	2	2	2	2	5	3	1
<b>Total</b>	<b>93</b>	<b>91</b>	<b>90</b>	<b>109</b>	<b>117</b>	<b>130</b>	<b>139</b>	<b>129</b>	<b>99</b>	<b>119</b>	<b>128</b>	<b>28</b>





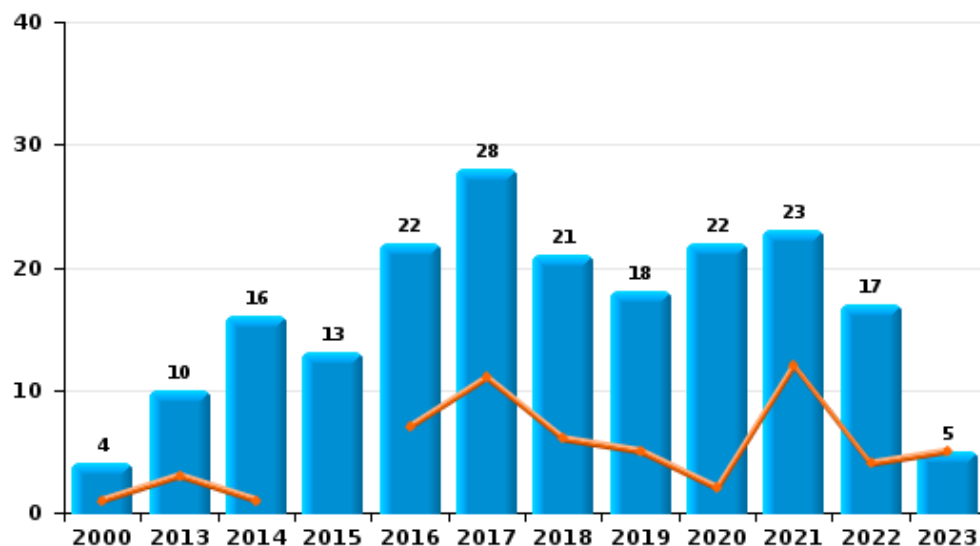
I.4. Catégorie des infractions : Drogues (top 5 des infractions au niveau national 2022)

Soumagne

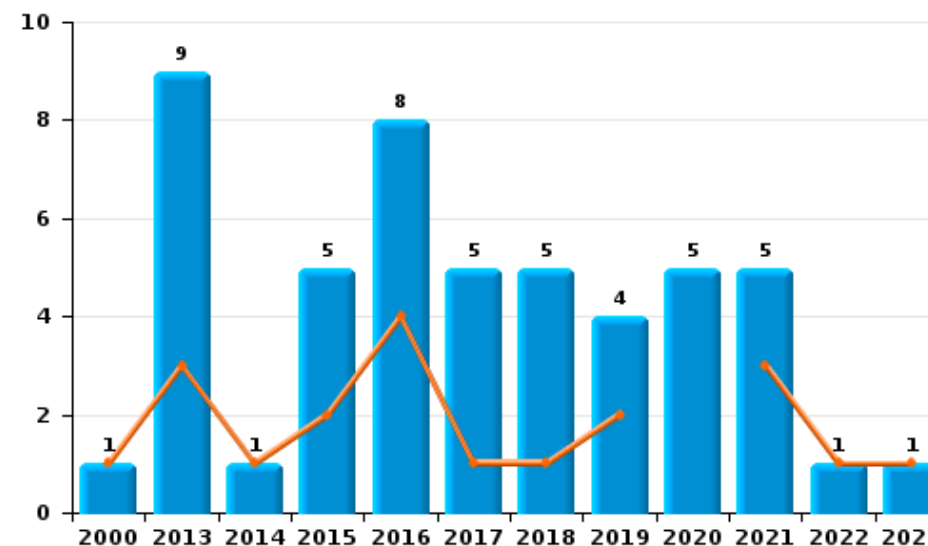
	2000	2013	2014	2015	2016	2017	2018	2019	2020	2021	2022	2023
Détention	4	10	16	13	22	28	21	18	22	23	17	5
Commerce	1	9	1	5	8	5	5	4	5	5	1	1
Fabrication		3	2	2	1	2	2	4	2	3	2	1
Usage	3	4			4	1		2		2		
Importation et exportation	2	1							2	1		
Autres	1	1						1				
<b>Total</b>	<b>11</b>	<b>28</b>	<b>19</b>	<b>20</b>	<b>35</b>	<b>36</b>	<b>28</b>	<b>29</b>	<b>31</b>	<b>34</b>	<b>20</b>	<b>7</b>



Détention



Commerce



FPF/DGR/DR1/BIPOL - Statistiques policières de criminalité (date de clôture: 22/09/2023)  
 Les données pour les années 2001 jusqu'à 2012 ne sont plus publiées mais restent disponibles sur demande auprès du service BIPOL.  
 Les données pour 2023 ne concernent que le 1er trimestre.





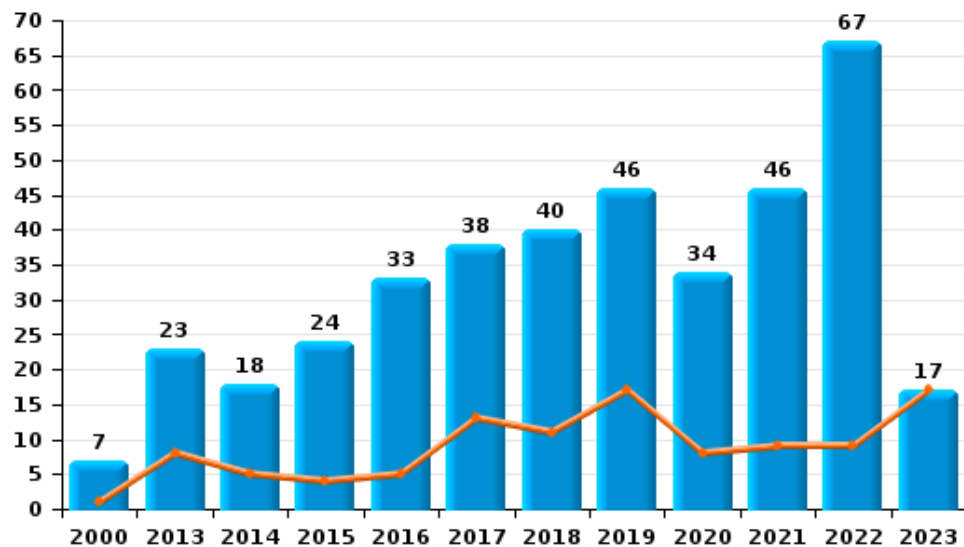
I.5. Catégorie des infractions : Fraude (top 5 des infractions au niveau national 2022)

Soumagne

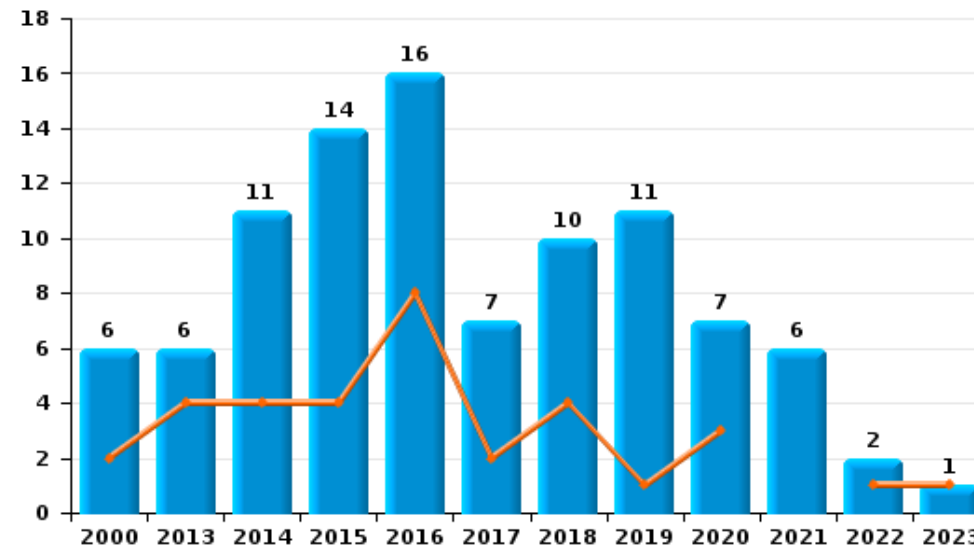
	2000	2013	2014	2015	2016	2017	2018	2019	2020	2021	2022	2023
Escroquerie	7	23	18	24	33	38	40	46	34	46	67	17
Abus de confiance et infr. apparentées	6	6	11	14	16	7	10	11	7	6	2	1
Recel	1	3	2	2	3	1	5	3	8	9	5	
Détournement et destruction frauduleuse	6	1	5	2	3	3	4	3	2	4	1	
Grivèlerie	17	9	1		2	1		1				
Fraudes: Autres	9	3		2	3	1		4	2	2		
Infr. liées à l'insolvabilité		2	1	1	2							
<b>Total</b>	<b>46</b>	<b>47</b>	<b>38</b>	<b>45</b>	<b>62</b>	<b>51</b>	<b>59</b>	<b>68</b>	<b>53</b>	<b>67</b>	<b>75</b>	<b>18</b>



Escroquerie



Abus de confiance et infr. apparentées



FPF/DGR/DRI/BIPOL - Statistiques policières de criminalité (date de clôture: 22/09/2023)

Les données pour les années 2001 jusqu'à 2012 ne sont plus publiées mais restent disponibles sur demande auprès du service BIPOL.  
Les données pour 2023 ne concernent que le 1er trimestre.

# ***STATISTIQUES POLICIERES DE CRIMINALITE***

---

***LIEU DE PERPETRATION: COMMUNE***

**Soumagne**

***PARTIE II : FIGURES CRIMINELLES / PHENOMENES***



**Soumagne**

**FC Vol moyen de transport**

	2000	2013	2014	2015	2016	2017	2018	2019	2020	2021	2022	2023
Vol de voiture	57	20	16	7	19	7	7	13	10	12	11	4
Vol de moto	6	3	1	5	1			1	2		2	
Carjacking	3	1	1		2	1						
Homejacking					1					1		
Vol dans les garages	7	11	4		6	2	1	3		1	2	
Vol de vélomoteur	13	8	5	5	2		4		2	1	2	
Vol de vélo	14	5	8	8	9	6	7	8	7	7	10	1

**FC Cambriolage**

	2000	2013	2014	2015	2016	2017	2018	2019	2020	2021	2022	2023
Cambriolage dans habitation	172	159	125	122	116	78	117	93	62	55	69	12
Cambriolage ds entreprise ou commerce	41	27	19	16	18	13	16	7	9	4	7	2
Cambriolage ds service public ou bâtiment administ	14	3	8	5	8	1	4	1	3	3	3	1
Vol au bélier				3								
Cambriolage dans bâtiment (total)	227	189	151	143	142	92	137	101	74	62	79	15



**FC Vol autre**

	2000	2013	2014	2015	2016	2017	2018	2019	2020	2021	2022	2023
Vol à main armée	5	7	9	3	8	3	3	3	4	3	2	
Vol avec violence sans arme	16	6	12	13	10	11	9	8	6	5	11	4
Vol dans ou sur un véhicule	64	38	33	43	45	36	45	87	58	37	29	4
Sacjacking dans une voiture				1								
Vol d'armes et explosifs	3	8	4	3	6	1	1	5		2	1	1
Arrachage de sac à main	3	1	1		1						1	
Vol à l'arraché	5	2	1	2	3	7	3	2	4	2	2	1
Vol à la tire	25	12	17	18	11	7	5	7	11	6	6	
Vol à l'étalage	4	4	11	9	6	12	6	10	18	21	8	2
Vol par ruse	11	10	13	9	6	6	12	9	9	4	7	3
Vol de métaux	1	6	6	11	3	3	4	3	2	1	5	2
Vol sur les chantiers	20	3	4	1	8	3	4	1	5	2	1	
Home-invasion		1	1		3			1	1	1	1	
Vol d'animaux		2	3	1	3	4	2	3	3	1	2	
Vol de cargaison		3	3	3	7	8	10	49	24	11	10	

**Criminalité ICT**

	2000	2013	2014	2015	2016	2017	2018	2019	2020	2021	2022	2023
Fraude de cartes de paiements		3	4	2	7	4	14	13	14	13	5	2
Phishing			1			1				2		2
Shouldersurfing							1		1	2		
Skimming											1	



**FC Autre**

	2000	2013	2014	2015	2016	2017	2018	2019	2020	2021	2022	2023
Violence contre les métiers d'intérêt général		2	2	1	3		2		2			
Viol collectif		1	1	1						1	1	
Graffiti		6	9	4	1	4	3		3	3	1	
Dégradation de voiture	7	85	71	98	52	60	67	66	54	42	46	11
Rixe au couteau			1		1	1		1	1		1	

**PH Violence intrafamiliale (VIF)**

	2000	2013	2014	2015	2016	2017	2018	2019	2020	2021	2022	2023
VIF: physique, dans le couple	11	31	24	31	38	37	51	35	32	37	36	10
VIF: physique, envers des descendants	4	3	8	7	6	6	2	4	3	9	9	1
VIF: physique, envers d'autres membres	23	5	4	6	9	10	7	10	4	3	9	2

VIF: sexuelle, dans le couple	1				1							
VIF: sexuelle, envers des descendants	2		2	3	2	1		1	2			
VIF: sexuelle, envers d'autres membres						1						

VIF: psychique, dans le couple	28	33	41	50	28	28	30	15	18	26	21	11
VIF: psychique, envers des descendants							1	1				
VIF: psychique, envers d'autres membres			1			1						1

VIF: économique, dans le couple	1	1	3	3			1	1		1		
VIF: économique, envers des descendants							1		1		1	
VIF: économique, envers d'autres membres	8	6	3	4	1	2	6	3		1	1	

**PH Hormones et dopage**

	2000	2013	2014	2015	2016	2017	2018	2019	2020	2021	2022	2023
Dopage humain				1	1	1	1	1	2		1	



PH Drogues

	2000	2013	2014	2015	2016	2017	2018	2019	2020	2021	2022	2023
Vente de cocaïne		3		1			1	2	2	1	1	
Import-export de cocaïne										1		
Vente de drogues synthétiques				1		1	1					
Production de cannabis (culture)		1	1	2	1	1	2	2	2	1	1	1
Vente-traffic d héroïne								1	1			

PH Trafic d'armes

	2000	2013	2014	2015	2016	2017	2018	2019	2020	2021	2022	2023
Commerce et production d'arme à feu et mun.		1	1	1	1			1				

PH Traite des êtres humains

	2000	2013	2014	2015	2016	2017	2018	2019	2020	2021	2022	2023
TEH - exploitation économique			2	4	2		1	1		1		
TEH - exploitation sexuelle						1	2	1		1		1



**PH Violence dans l'espace public**

	2000	2013	2014	2015	2016	2017	2018	2019	2020	2021	2022	2023
Violence physique (transport public)	2					1			1			
Violence physique (voie publique)	27	27	22	36	29	41	37	43	25	37	34	9
Violence physique (autre endroit public)					1						1	
Violence physique (endroit accessible au public)	11	7	16	9	17	11	11	8	6	10	17	5
Violence sexuelle (transport public)						1		1				
Violence sexuelle (voie publique)		2	1	5	1	2	2	2	3	1		
Violence sexuelle (autre endroit public)							1					
Violence sexuelle (endroit accessible au public)	2	1	2		2	1			1	3	2	
Violence psychique (transport public)											1	
Violence psychique (voie publique)	15	24	19	31	10	21	25	42	38	26	33	5
Violence psychique (autre endroit public)		1	2	1	2		1	1	1	3	4	
Violence psychique (endroit accessible au public)	9	6	12	9	9	5	6	7	8	13	15	6
Vol à main armée (voie publique)	3	2			4	1	1	1	1			
Vol à main armée (endroit accessible au public)	2	3		3	1	2	2			1		
Vol avec violence sans arme (transport public)	1	1		1							1	
Vol avec violence sans arme (voie publique)	7	3	3	4	4	4	3	4	3	1	5	1
Vol avec violence sans arme (endr. acces. au pub.)	6		3	3		4	5		2	1	2	1

**PH Autre**

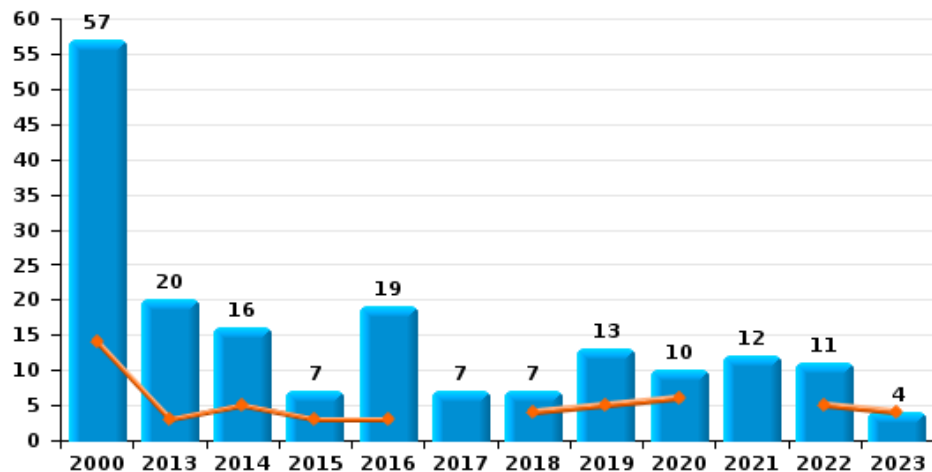
	2000	2013	2014	2015	2016	2017	2018	2019	2020	2021	2022	2023
Faux policiers		5	1	1			1	1	1			
Terrorisme, extrémisme et radicalisme				1		1				1		
Cyberharcèlement	4	30	33	42	37	34	47	44	36	35	42	12
Fraude à l'identité	6	9	7	14	11	15	17	24	15	10	28	5



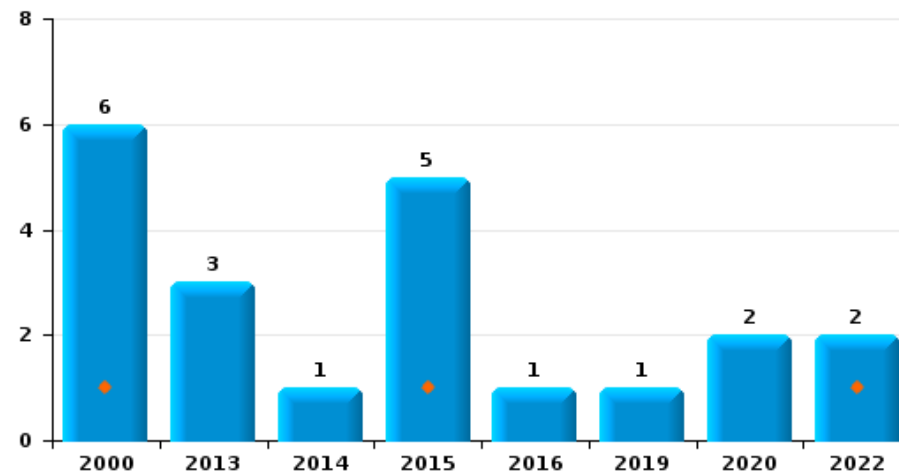
**Soumagne**

Année	<span style="color: blue;">■</span>
Trimestre 1	<span style="color: orange;">■</span>

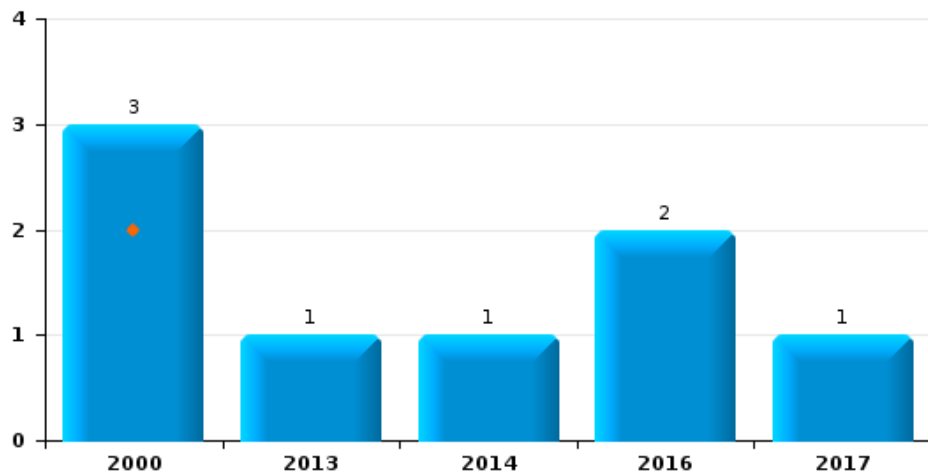
**Vol de voiture**



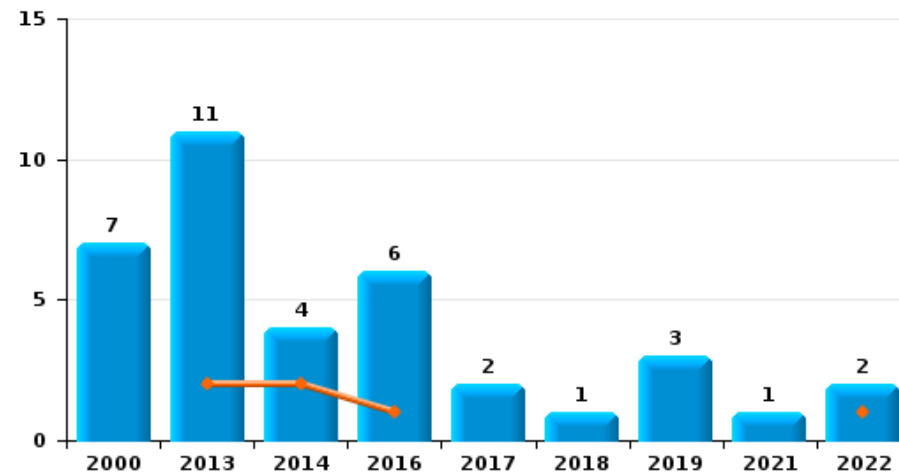
**Vol de moto**



**Carjacking**



**Vol dans les garages**



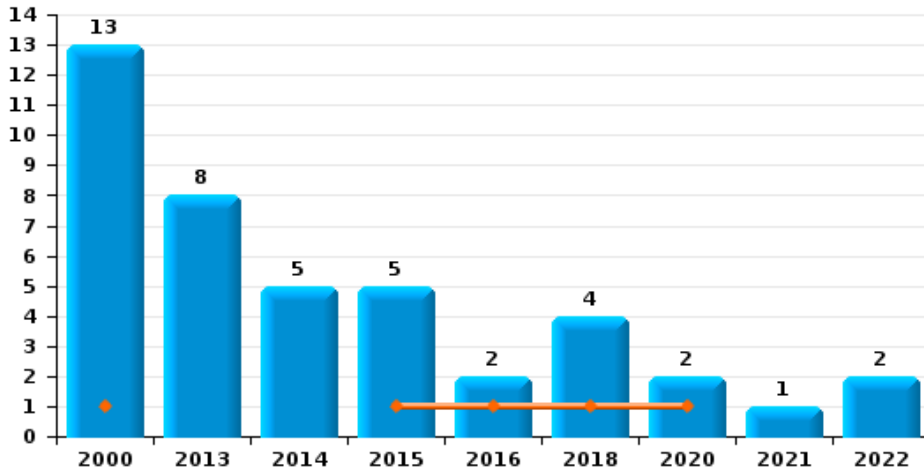




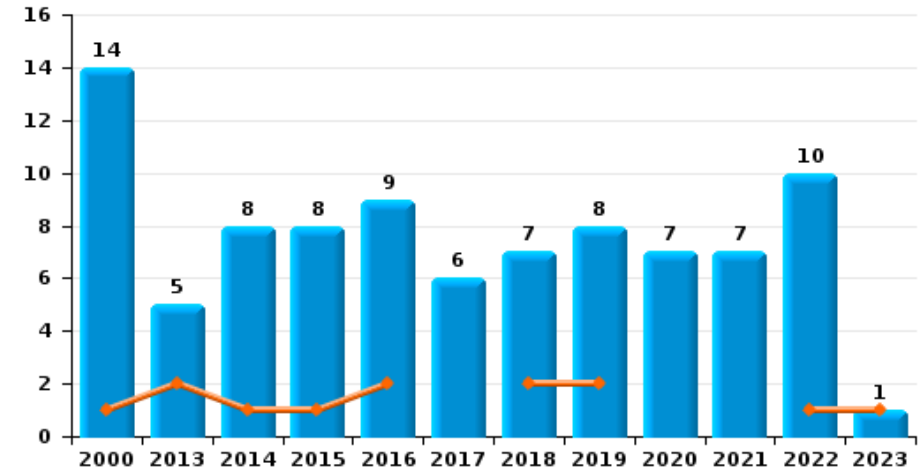
**Soumagne**

Année	<span style="color: blue;">■</span>
Trimestre 1	<span style="color: orange;">■</span>

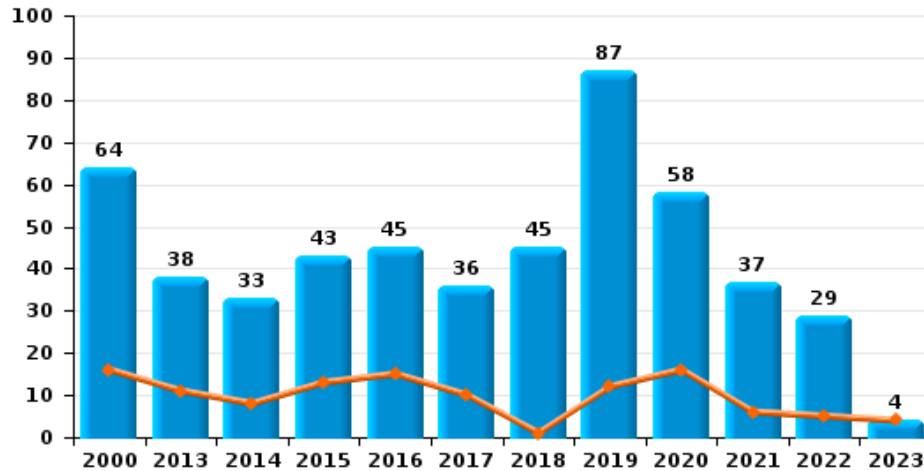
**Vol de vélomoteur**



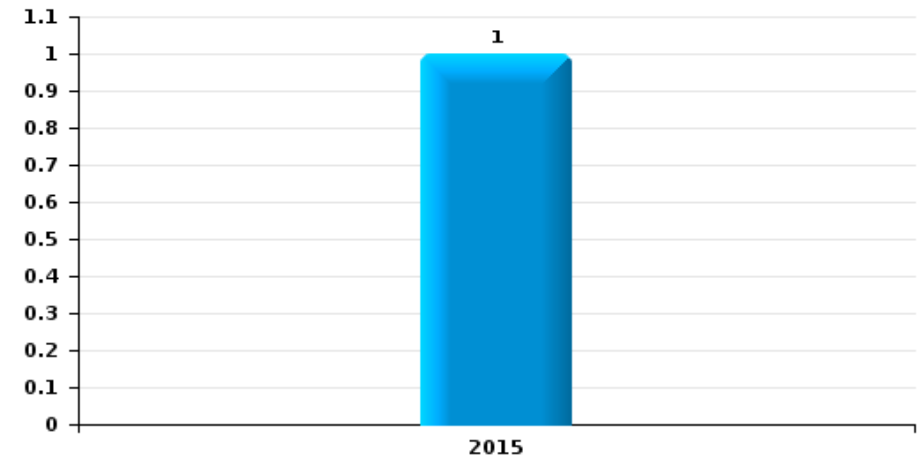
**Vol de vélo**



**Vol dans ou sur un véhicule**



**Sacjacking dans une voiture**

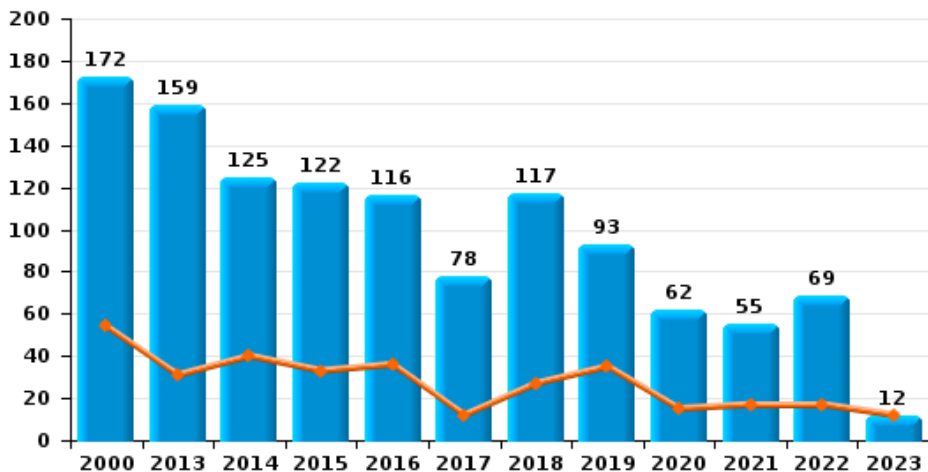




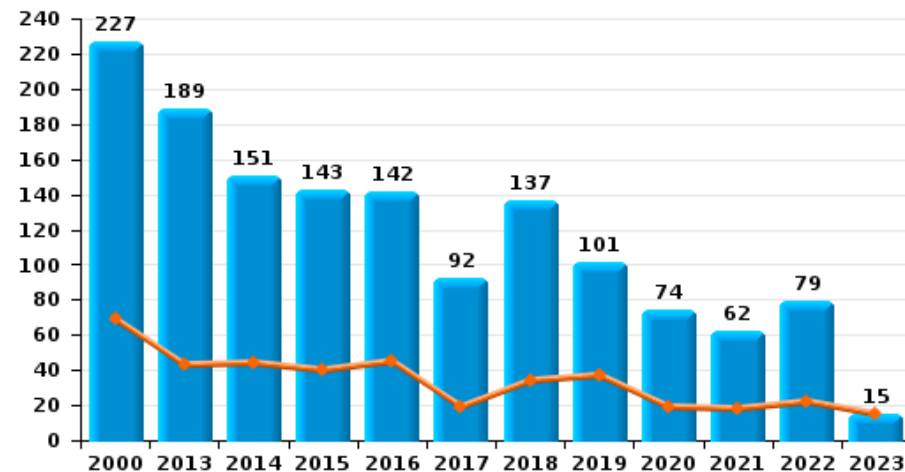
**Soumagne**

Année	<span style="color: blue;">■</span>
Trimestre 1	<span style="color: orange;">■</span>

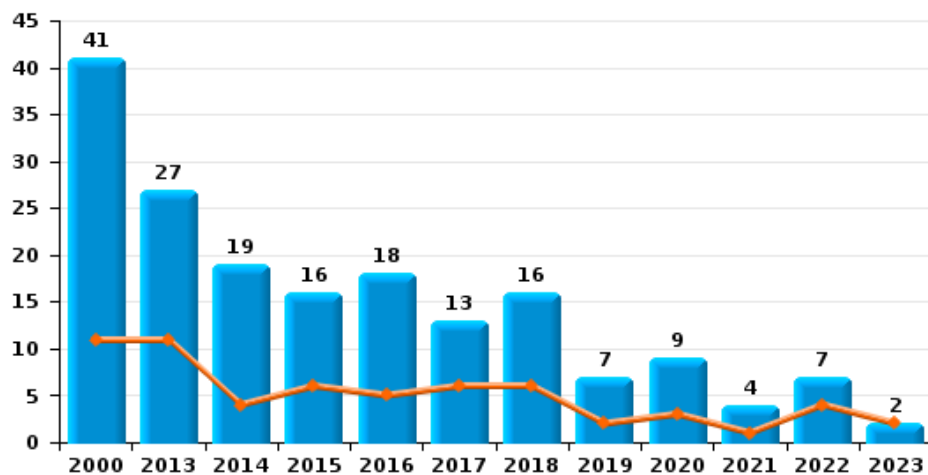
**Cambriolage dans habitation**



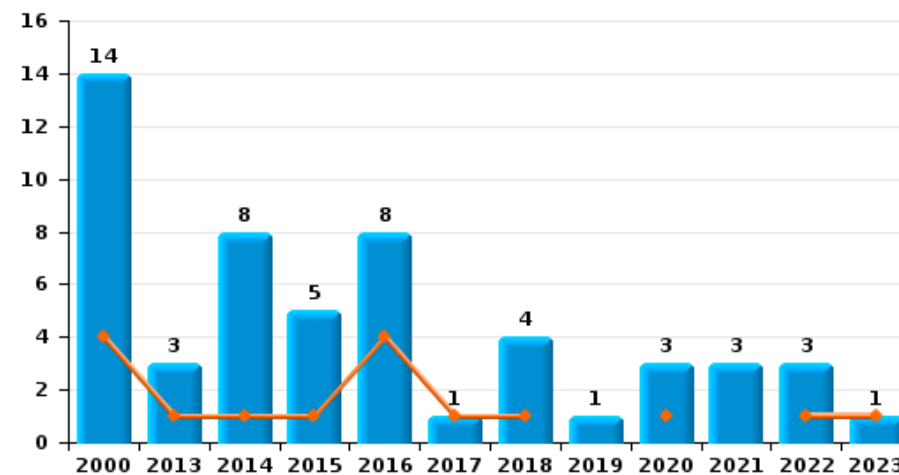
**Cambriolage dans bâtiment (total)**



**Cambriolage ds entreprise ou commerce**



**Cambriolage ds service public ou bâtiment administratif**

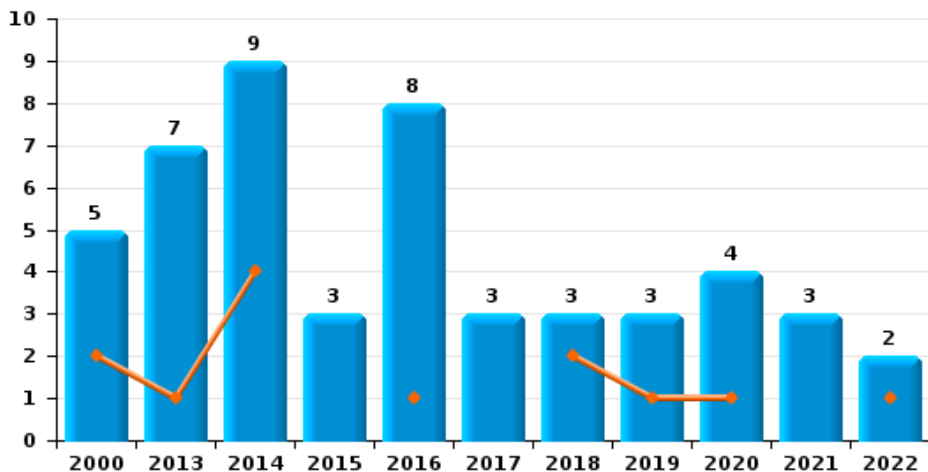




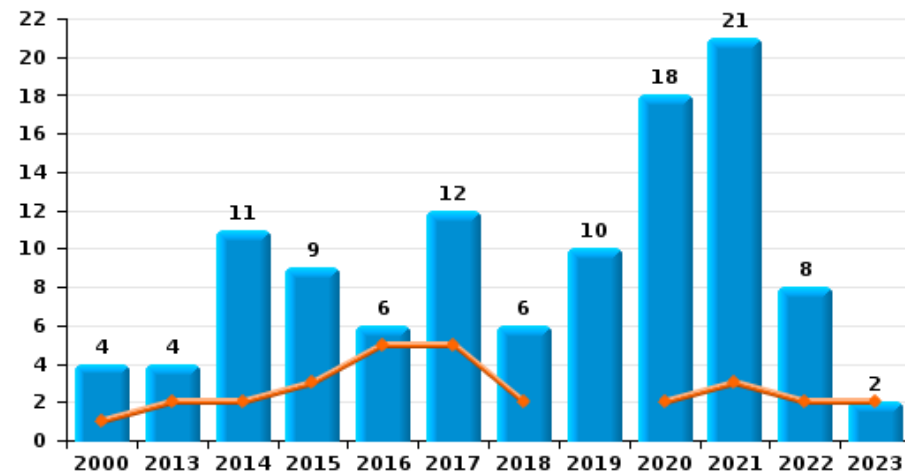
**Soumagne**

Année ■  
Trimestre 1 ■

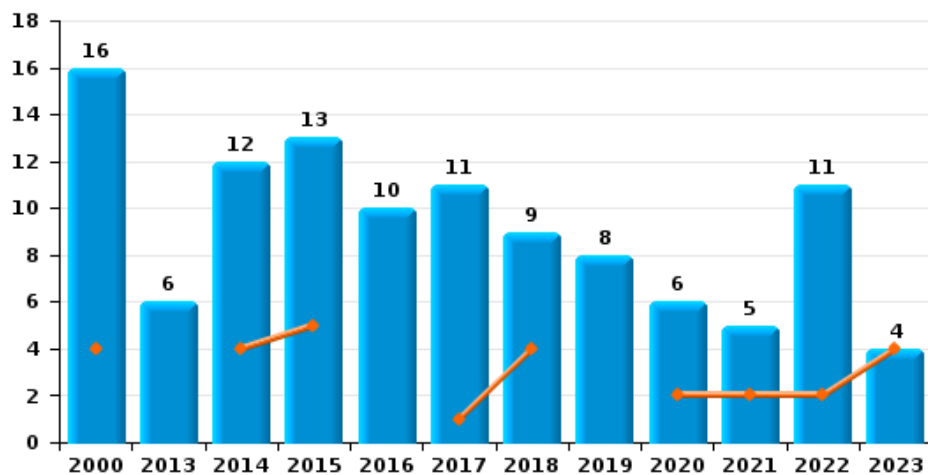
**Vol à main armée**



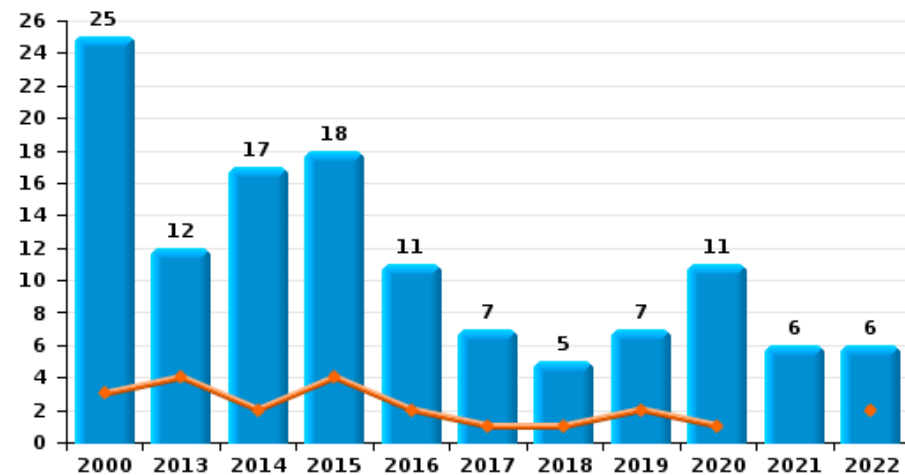
**Vol à l'étalage**



**Vol avec violence sans arme**



**Vol à la tire**

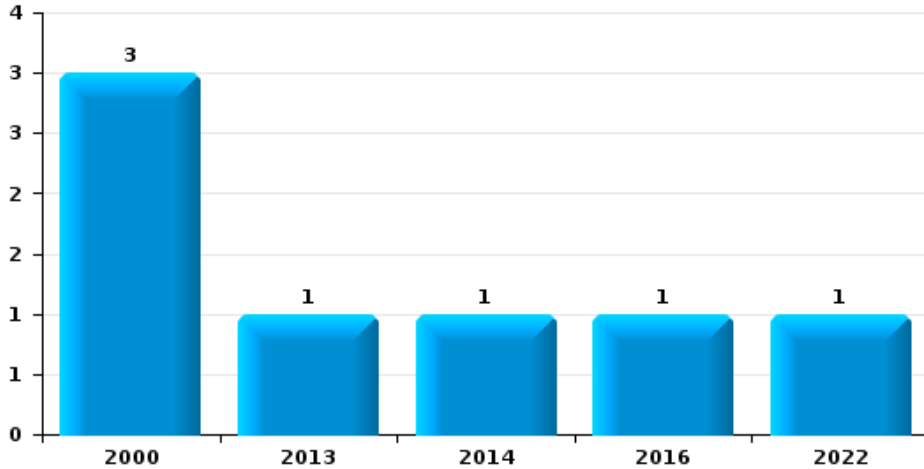




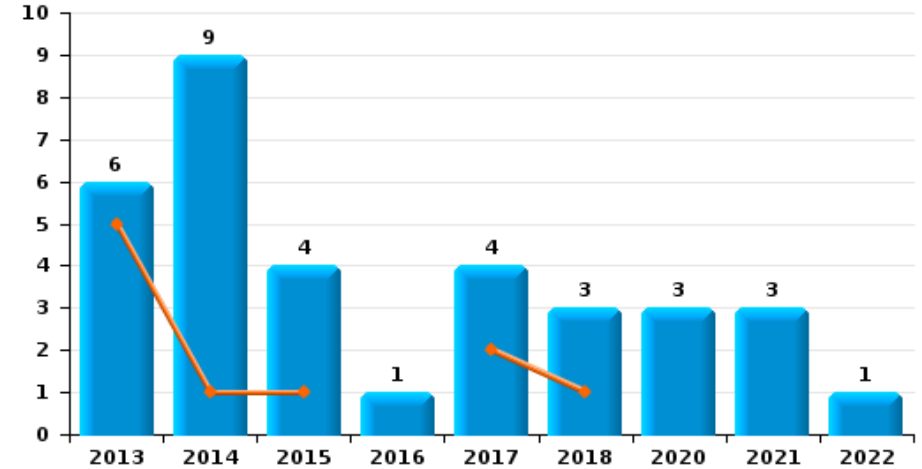
**Soumagne**

Année ■  
Trimestre 1 ■

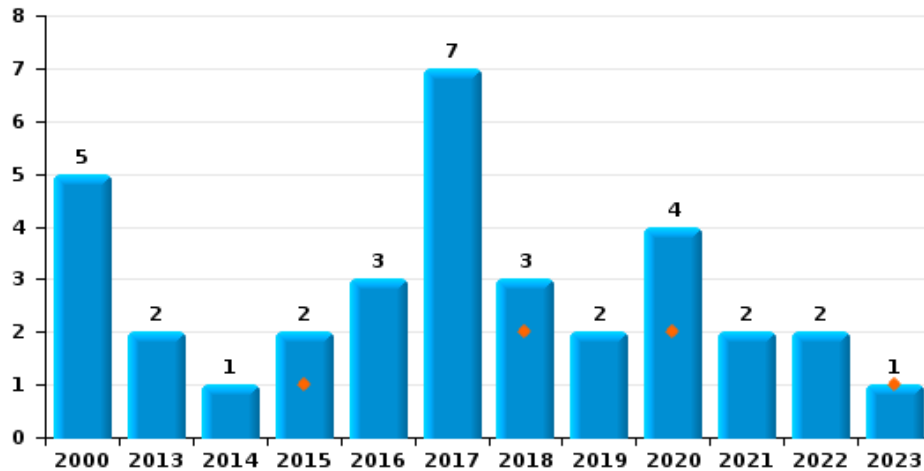
**Arrachage de sac à main**



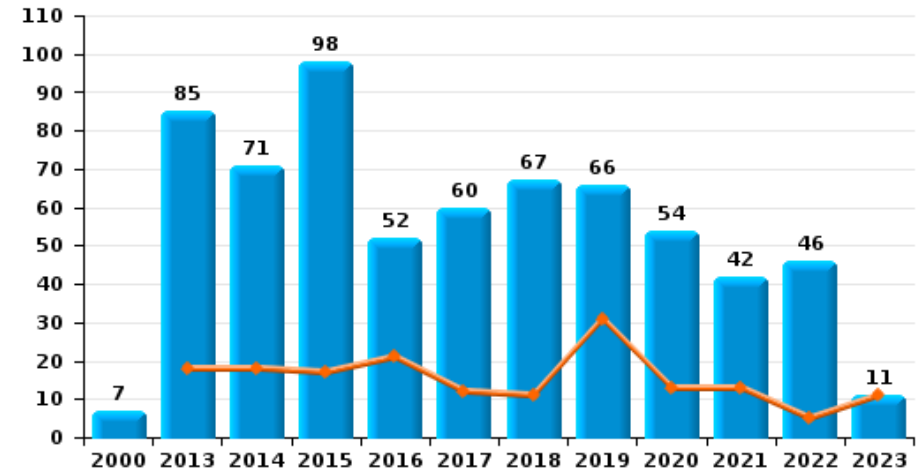
**Graffiti**



**Vol à l'arraché**



**Dégradation de voiture**





**Soumagne**

**FC Vol moyen de transport**

		2000	2013	2014	2015	2016	2017	2018	2019	2020	2021	2022	2023
Vol de voiture	Trim 1	14	3	5	3	3		4	5	6		5	4
	Trim 2	10	9	5	1	8	3	1	1	2	3	2	
	Trim 3	16	4	2	3	4	4	1	4	2	5	3	
	Trim 4	17	4	4		4		1	3		4	1	
	<b>Total</b>	<b>57</b>	<b>20</b>	<b>16</b>	<b>7</b>	<b>19</b>	<b>7</b>	<b>7</b>	<b>13</b>	<b>10</b>	<b>12</b>	<b>11</b>	<b>4</b>
Vol de moto	Trim 1	1			1							1	
	Trim 2	1	1			1				1			
	Trim 3	3	2		1					1		1	
	Trim 4	1		1	3				1				
	<b>Total</b>	<b>6</b>	<b>3</b>	<b>1</b>	<b>5</b>	<b>1</b>			<b>1</b>	<b>2</b>		<b>2</b>	
Carjacking	Trim 1	2											
	Trim 2		1			2							
	Trim 3			1			1						
	Trim 4	1											
	<b>Total</b>	<b>3</b>	<b>1</b>	<b>1</b>		<b>2</b>	<b>1</b>						
Homejacking	Trim 3										1		
	Trim 4					1							
	<b>Total</b>					<b>1</b>					<b>1</b>		
Vol dans les garages	Trim 1		2	2		1						1	
	Trim 2	2	5	1		3	1		1				
	Trim 3	1	1	1		2	1	1	1				
	Trim 4	4	3						1		1	1	
	<b>Total</b>	<b>7</b>	<b>11</b>	<b>4</b>		<b>6</b>	<b>2</b>	<b>1</b>	<b>3</b>		<b>1</b>	<b>2</b>	



FC Vol moyen de transport

		2000	2013	2014	2015	2016	2017	2018	2019	2020	2021	2022	2023
Vol de vélomoteur	Trim 1	1			1	1		1		1			
	Trim 2	3	1	2				2		1			
	Trim 3	5	4	1	1							2	
	Trim 4	4	3	2	3	1		1			1		
	<b>Total</b>	<b>13</b>	<b>8</b>	<b>5</b>	<b>5</b>	<b>2</b>		<b>4</b>		<b>2</b>	<b>1</b>	<b>2</b>	
Vol de vélo	Trim 1	1	2	1	1	2		2	2			1	1
	Trim 2	2		2	2	3	2	3	3	1	3	3	
	Trim 3	7	2	4	3	2	2	2	2	4	1	3	
	Trim 4	4	1	1	2	2	2		1	2	3	3	
	<b>Total</b>	<b>14</b>	<b>5</b>	<b>8</b>	<b>8</b>	<b>9</b>	<b>6</b>	<b>7</b>	<b>8</b>	<b>7</b>	<b>7</b>	<b>10</b>	<b>1</b>



FC Cambriolage

		2000	2013	2014	2015	2016	2017	2018	2019	2020	2021	2022	2023
Cambriolage dans habitation	Trim 1	54	31	40	33	36	12	27	35	15	17	17	12
	Trim 2	27	42	18	29	31	12	25	16	8	14	9	
	Trim 3	48	31	26	22	23	26	30	25	19	12	12	
	Trim 4	43	55	41	38	26	28	35	17	20	12	31	
<b>Total</b>		<b>172</b>	<b>159</b>	<b>125</b>	<b>122</b>	<b>116</b>	<b>78</b>	<b>117</b>	<b>93</b>	<b>62</b>	<b>55</b>	<b>69</b>	<b>12</b>
Cambriolage ds entreprise ou commerce	Trim 1	11	11	4	6	5	6	6	2	3	1	4	2
	Trim 2	7	5	5	1	3	4	5	2	2	3	1	
	Trim 3	16	3	6	3	3	3	4	2	4		1	
	Trim 4	7	8	4	6	7		1	1			1	
<b>Total</b>		<b>41</b>	<b>27</b>	<b>19</b>	<b>16</b>	<b>18</b>	<b>13</b>	<b>16</b>	<b>7</b>	<b>9</b>	<b>4</b>	<b>7</b>	<b>2</b>
Cambriolage ds service public ou bâtiment administ	Trim 1	4	1	1	1	4	1	1		1		1	1
	Trim 2	3		3	1	3		1	1	2	2		
	Trim 3	4	1	2	1	1						1	
	Trim 4	3	1	2	2			2			1	1	
<b>Total</b>		<b>14</b>	<b>3</b>	<b>8</b>	<b>5</b>	<b>8</b>	<b>1</b>	<b>4</b>	<b>1</b>	<b>3</b>	<b>3</b>	<b>3</b>	<b>1</b>
Vol au bélier	Trim 1				3								
<b>Total</b>					<b>3</b>								
Cambriolage dans bâtiment (total)	Trim 1	69	43	44	40	45	19	34	37	19	18	22	15
	Trim 2	37	47	26	31	37	16	31	19	12	19	10	
	Trim 3	68	35	34	26	27	29	34	27	23	12	14	
	Trim 4	53	64	47	46	33	28	38	18	20	13	33	
<b>Total</b>		<b>227</b>	<b>189</b>	<b>151</b>	<b>143</b>	<b>142</b>	<b>92</b>	<b>137</b>	<b>101</b>	<b>74</b>	<b>62</b>	<b>79</b>	<b>15</b>



FC Vol autre

		2000	2013	2014	2015	2016	2017	2018	2019	2020	2021	2022	2023
Vol à main armée	Trim 1	2	1	4		1		2	1	1		1	
	Trim 2	1	2	2		6	1		1	1	1		
	Trim 3	1	1	2			1	1		1	1		
	Trim 4	1	3	1	3	1	1		1	1	1	1	
	<b>Total</b>	<b>5</b>	<b>7</b>	<b>9</b>	<b>3</b>	<b>8</b>	<b>3</b>	<b>3</b>	<b>3</b>	<b>4</b>	<b>3</b>	<b>2</b>	
Vol avec violence sans arme	Trim 1	4		4	5		1	4		2	2	2	4
	Trim 2	5	2	2	4	4	7	2	5			4	
	Trim 3	3	2	4	2	3	2	1	1	2	2	2	
	Trim 4	4	2	2	2	3	1	2	2	2	1	3	
	<b>Total</b>	<b>16</b>	<b>6</b>	<b>12</b>	<b>13</b>	<b>10</b>	<b>11</b>	<b>9</b>	<b>8</b>	<b>6</b>	<b>5</b>	<b>11</b>	<b>4</b>
Vol dans ou sur un véhicule	Trim 1	16	11	8	13	15	10	1	12	16	6	5	4
	Trim 2	12	11	4	11	10	6	8	25	7	14	9	
	Trim 3	18	6	8	10	14	9	13	38	22	13	9	
	Trim 4	18	10	13	9	6	11	23	12	13	4	6	
	<b>Total</b>	<b>64</b>	<b>38</b>	<b>33</b>	<b>43</b>	<b>45</b>	<b>36</b>	<b>45</b>	<b>87</b>	<b>58</b>	<b>37</b>	<b>29</b>	<b>4</b>
Sacjacking dans une voiture	Trim 4				1								
<b>Total</b>				<b>1</b>									
Vol d'armes et explosifs	Trim 1	1	6	1	1	2			3		1		1
	Trim 2				1	2		1	1		1		
	Trim 3	1	1	2		1							
	Trim 4	1	1	1	1	1	1		1			1	
	<b>Total</b>	<b>3</b>	<b>8</b>	<b>4</b>	<b>3</b>	<b>6</b>	<b>1</b>	<b>1</b>	<b>5</b>		<b>2</b>	<b>1</b>	<b>1</b>
Arrachage de sac à main	Trim 2	1				1						1	
	Trim 3	2		1									
	Trim 4		1										
	<b>Total</b>	<b>3</b>	<b>1</b>	<b>1</b>		<b>1</b>						<b>1</b>	





FC Vol autre

		2000	2013	2014	2015	2016	2017	2018	2019	2020	2021	2022	2023
Vol à l'arraché	Trim 1				1			2		2			1
	Trim 2	1	1			2	5		2			1	
	Trim 3	3		1		1	2			2	1		
	Trim 4	1	1		1			1			1	1	
	<b>Total</b>	<b>5</b>	<b>2</b>	<b>1</b>	<b>2</b>	<b>3</b>	<b>7</b>	<b>3</b>	<b>2</b>	<b>4</b>	<b>2</b>	<b>2</b>	<b>1</b>
Vol à la tire	Trim 1	3	4	2	4	2	1	1	2	1		2	
	Trim 2	7	4	5	4	1		1	2		3		
	Trim 3	2	2	7	8	5	1	1	3	4	2	1	
	Trim 4	13	2	3	2	3	5	2		6	1	3	
	<b>Total</b>	<b>25</b>	<b>12</b>	<b>17</b>	<b>18</b>	<b>11</b>	<b>7</b>	<b>5</b>	<b>7</b>	<b>11</b>	<b>6</b>	<b>6</b>	
Vol à l'étalage	Trim 1	1	2	2	3	5	5	2		2	3	2	2
	Trim 2	1	2	2	2		2	1	2	2	5	2	
	Trim 3			4	3	1	2	2	3	9	11	2	
	Trim 4	2		3	1		3	1	5	5	2	2	
	<b>Total</b>	<b>4</b>	<b>4</b>	<b>11</b>	<b>9</b>	<b>6</b>	<b>12</b>	<b>6</b>	<b>10</b>	<b>18</b>	<b>21</b>	<b>8</b>	<b>2</b>
Vol par ruse	Trim 1	2	2	7	1	2	1	3	5	2	2		3
	Trim 2	2		4	4		2	2	1		1	1	
	Trim 3	4	6	1	3	2	1	2	3	5		3	
	Trim 4	3	2	1	1	2	2	5		2	1	3	
	<b>Total</b>	<b>11</b>	<b>10</b>	<b>13</b>	<b>9</b>	<b>6</b>	<b>6</b>	<b>12</b>	<b>9</b>	<b>9</b>	<b>4</b>	<b>7</b>	<b>3</b>
Vol de métaux	Trim 1		4	1	2	2	1	1		1		1	2
	Trim 2			1				2		1	1	1	
	Trim 3			4	4	1	2	1					
	Trim 4	1	2		5				3			3	
	<b>Total</b>	<b>1</b>	<b>6</b>	<b>6</b>	<b>11</b>	<b>3</b>	<b>3</b>	<b>4</b>	<b>3</b>	<b>2</b>	<b>1</b>	<b>5</b>	<b>2</b>



FC Vol autre

		2000	2013	2014	2015	2016	2017	2018	2019	2020	2021	2022	2023
Vol sur les chantiers	Trim 1	6		1		3	2	1		2			
	Trim 2	6	1				1	2		2	2		
	Trim 3	8	2	2		3			1				
	Trim 4			1	1	2		1		1		1	
	<b>Total</b>	<b>20</b>	<b>3</b>	<b>4</b>	<b>1</b>	<b>8</b>	<b>3</b>	<b>4</b>	<b>1</b>	<b>5</b>	<b>2</b>	<b>1</b>	
Home-invasion	Trim 1			1						1		1	
	Trim 2					1			1				
	Trim 4		1			2					1		
	<b>Total</b>		<b>1</b>	<b>1</b>		<b>3</b>			<b>1</b>	<b>1</b>	<b>1</b>	<b>1</b>	
Vol d'animaux	Trim 1					2	1				1	1	
	Trim 2		1	2		1	3	2					
	Trim 3				1				1	2		1	
	Trim 4		1	1					2	1			
	<b>Total</b>		<b>2</b>	<b>3</b>	<b>1</b>	<b>3</b>	<b>4</b>	<b>2</b>	<b>3</b>	<b>3</b>	<b>1</b>	<b>2</b>	
Vol de cargaison	Trim 1				2		1		3	8	3	2	
	Trim 2		1		1		1	1	17	4	3	4	
	Trim 3			1		2	2	2	20	8	4	2	
	Trim 4		2	2		5	4	7	9	4	1	2	
	<b>Total</b>		<b>3</b>	<b>3</b>	<b>3</b>	<b>7</b>	<b>8</b>	<b>10</b>	<b>49</b>	<b>24</b>	<b>11</b>	<b>10</b>	



Criminalité ICT

		2000	2013	2014	2015	2016	2017	2018	2019	2020	2021	2022	2023
Fraude de cartes de paiements	Trim 1		1	1	1	2	2		3	1	2	2	2
	Trim 2		2	1		1	1	2	2	5	3		
	Trim 3			2		2		4	6	6	6	1	
	Trim 4				1	2	1	8	2	2	2	2	
<b>Total</b>			<b>3</b>	<b>4</b>	<b>2</b>	<b>7</b>	<b>4</b>	<b>14</b>	<b>13</b>	<b>14</b>	<b>13</b>	<b>5</b>	<b>2</b>
Phishing	Trim 1			1									2
	Trim 2										2		
	Trim 4						1						
<b>Total</b>				<b>1</b>			<b>1</b>				<b>2</b>		<b>2</b>
Shouldersurfing	Trim 3									1	2		
	Trim 4							1					
<b>Total</b>								<b>1</b>		<b>1</b>	<b>2</b>		
Skimming	Trim 4											1	
	<b>Total</b>											<b>1</b>	



FC Autre

		2000	2013	2014	2015	2016	2017	2018	2019	2020	2021	2022	2023
Violence contre les métiers d'intérêt général	Trim 1				1	1							
	Trim 2		2	1		1				1			
	Trim 3			1		1		1					
	Trim 4							1		1			
<b>Total</b>			<b>2</b>	<b>2</b>	<b>1</b>	<b>3</b>		<b>2</b>		<b>2</b>			
Viol collectif	Trim 1										1		
	Trim 2				1							1	
	Trim 3			1									
	Trim 4		1										
<b>Total</b>			<b>1</b>	<b>1</b>	<b>1</b>						<b>1</b>	<b>1</b>	
Graffiti	Trim 1		5	1	1		2	1					
	Trim 2			5	2		1			1		1	
	Trim 3		1	2	1			1			1		
	Trim 4			1		1	1	1		2	2		
<b>Total</b>			<b>6</b>	<b>9</b>	<b>4</b>	<b>1</b>	<b>4</b>	<b>3</b>		<b>3</b>	<b>3</b>	<b>1</b>	
Dégradation de voiture	Trim 1		18	18	17	21	12	11	31	13	13	5	11
	Trim 2	1	32	17	19	11	23	16	9	16	11	20	
	Trim 3	2	12	19	14	11	11	24	11	12	8	9	
	Trim 4	4	23	17	48	9	14	16	15	13	10	12	
<b>Total</b>		<b>7</b>	<b>85</b>	<b>71</b>	<b>98</b>	<b>52</b>	<b>60</b>	<b>67</b>	<b>66</b>	<b>54</b>	<b>42</b>	<b>46</b>	<b>11</b>
Rixe au couteau	Trim 1			1		1							
	Trim 2								1	1			
	Trim 3						1						
	Trim 4											1	
<b>Total</b>			<b>1</b>			<b>1</b>	<b>1</b>		<b>1</b>	<b>1</b>		<b>1</b>	



PH Violence intrafamiliale (VIF)

		2000	2013	2014	2015	2016	2017	2018	2019	2020	2021	2022	2023
VIF: physique, dans le couple	Trim 1	5	10	4	12	5	10	9	7	7	9	6	10
	Trim 2	1	8	4	7	8	6	9	8	9	6	6	
	Trim 3	1	10	8	6	15	13	21	12	7	13	14	
	Trim 4	4	3	8	6	10	8	12	8	9	9	10	
	<b>Total</b>	<b>11</b>	<b>31</b>	<b>24</b>	<b>31</b>	<b>38</b>	<b>37</b>	<b>51</b>	<b>35</b>	<b>32</b>	<b>37</b>	<b>36</b>	<b>10</b>
VIF: physique, envers des descendants	Trim 1	1	2	4	1	3	1	1	1	1	2	1	1
	Trim 2	2	1	3	3		2	1	1		1	2	
	Trim 3	1		1	2	1	2		1		3	2	
	Trim 4				1	2	1		1	2	3	4	
	<b>Total</b>	<b>4</b>	<b>3</b>	<b>8</b>	<b>7</b>	<b>6</b>	<b>6</b>	<b>2</b>	<b>4</b>	<b>3</b>	<b>9</b>	<b>9</b>	<b>1</b>
VIF: physique, envers d'autres membres	Trim 1	9	2			2	2	2		2	2	3	2
	Trim 2	4	2	4	2	2	2	2	2			3	
	Trim 3	4			3	4	3	2	5			1	
	Trim 4	6	1		1	1	3	1	3	2	1	2	
	<b>Total</b>	<b>23</b>	<b>5</b>	<b>4</b>	<b>6</b>	<b>9</b>	<b>10</b>	<b>7</b>	<b>10</b>	<b>4</b>	<b>3</b>	<b>9</b>	<b>2</b>
VIF: sexuelle, dans le couple	Trim 1					1							
	Trim 4	1											
	<b>Total</b>	<b>1</b>				<b>1</b>							
VIF: sexuelle, envers des descendants	Trim 1	1				1	1						
	Trim 2				1								
	Trim 3			1	2	1			1	2			
	Trim 4	1		1									
	<b>Total</b>	<b>2</b>		<b>2</b>	<b>3</b>	<b>2</b>	<b>1</b>		<b>1</b>	<b>2</b>			
VIF: sexuelle, envers d'autres membres	Trim 1						1						
	<b>Total</b>						<b>1</b>						



PH Violence intrafamiliale (VIF)

		2000	2013	2014	2015	2016	2017	2018	2019	2020	2021	2022	2023
VIF: psychique, dans le couple	Trim 1	6	4	10	13	5	6	9	6	5	7	6	11
	Trim 2	7	14	7	13	7	8	2		2	8	6	
	Trim 3	6	9	17	11	6	7	10	4	5	8	6	
	Trim 4	9	6	7	13	10	7	9	5	6	3	3	
	<b>Total</b>	<b>28</b>	<b>33</b>	<b>41</b>	<b>50</b>	<b>28</b>	<b>28</b>	<b>30</b>	<b>15</b>	<b>18</b>	<b>26</b>	<b>21</b>	<b>11</b>
VIF: psychique, envers des descendants	Trim 2							1					
	Trim 4								1				
	<b>Total</b>							<b>1</b>	<b>1</b>				
VIF: psychique, envers d'autres membres	Trim 1					1							1
	Trim 4		1										
	<b>Total</b>		<b>1</b>			<b>1</b>							<b>1</b>
VIF: économique, dans le couple	Trim 1			1	1				1				
	Trim 2		1	1	2								
	Trim 3			1				1					
	Trim 4	1									1		
	<b>Total</b>	<b>1</b>	<b>1</b>	<b>3</b>	<b>3</b>			<b>1</b>	<b>1</b>		<b>1</b>		
VIF: économique, envers des descendants	Trim 2							1				1	
	Trim 4									1			
	<b>Total</b>							<b>1</b>		<b>1</b>		<b>1</b>	
VIF: économique, envers d'autres membres	Trim 1	1	3		1	1	1	3	2		1		
	Trim 2	2	2		1			3	1			1	
	Trim 3	1	1	3									
	Trim 4	4			2		1						
	<b>Total</b>	<b>8</b>	<b>6</b>	<b>3</b>	<b>4</b>	<b>1</b>	<b>2</b>	<b>6</b>	<b>3</b>		<b>1</b>	<b>1</b>	



PH Hormones et dopage

		2000	2013	2014	2015	2016	2017	2018	2019	2020	2021	2022	2023
Dopage humain	Trim 1							1		2		1	
	Trim 2			1									
	Trim 4				1	1		1					
Total				1	1	1	1	1	1	2		1	



PH Drogues

		2000	2013	2014	2015	2016	2017	2018	2019	2020	2021	2022	2023
Vente de cocaïne	Trim 1				1				1		1	1	
	Trim 2		1					1					
	Trim 3		1							2			
	Trim 4		1						1				
Total			3		1			1	2	2	1	1	
Import-export de cocaïne	Trim 1										1		
	Total										1		
Vente de drogues synthétiques	Trim 2							1					
	Trim 3				1		1						
	Total				1		1	1					
Production de cannabis (culture)	Trim 1			1	1			2		2			1
	Trim 2								1				
	Trim 3				1						1		
	Trim 4		1			1	1		1			1	
Total			1	1	2	1	1	2	2	2	1	1	1
Vente-traffic d héroïne	Trim 1								1				
	Trim 3									1			
	Total								1	1			





PH Trafic d'armes

		2000	2013	2014	2015	2016	2017	2018	2019	2020	2021	2022	2023
Commerce et production d'arme à feu et mun.	Trim 1			1	1				1				
	Trim 2		1										
	Trim 4					1							
	<b>Total</b>		<b>1</b>	<b>1</b>	<b>1</b>	<b>1</b>			<b>1</b>				



PH Traite des êtres humains

		2000	2013	2014	2015	2016	2017	2018	2019	2020	2021	2022	2023
TEH - exploitation économique	Trim 1					1			1				
	Trim 2				1	1							
	Trim 3				1			1			1		
	Trim 4			2	2								
<b>Total</b>				<b>2</b>	<b>4</b>	<b>2</b>		<b>1</b>	<b>1</b>		<b>1</b>		
TEH - exploitation sexuelle	Trim 1							1					1
	Trim 3						1	1					
	Trim 4								1		1		
<b>Total</b>							<b>1</b>	<b>2</b>	<b>1</b>		<b>1</b>		<b>1</b>



PH Violence dans l'espace public

		2000	2013	2014	2015	2016	2017	2018	2019	2020	2021	2022	2023
Violence physique (transport public)	Trim 1	1											
	Trim 2	1					1			1			
	<b>Total</b>	<b>2</b>					<b>1</b>			<b>1</b>			
Violence physique (voie publique)	Trim 1	10	7	5	9	5	8	9	7	5	7	7	9
	Trim 2	8	9	8	7	11	10	10	13	5	10	7	
	Trim 3	6	5	5	14	5	13	13	18	9	11	9	
	Trim 4	3	6	4	6	8	10	5	5	6	9	11	
	<b>Total</b>	<b>27</b>	<b>27</b>	<b>22</b>	<b>36</b>	<b>29</b>	<b>41</b>	<b>37</b>	<b>43</b>	<b>25</b>	<b>37</b>	<b>34</b>	<b>9</b>
Violence physique (autre endroit public)	Trim 1					1							
	Trim 3											1	
	<b>Total</b>					<b>1</b>						<b>1</b>	
Violence physique (endroit accessible au public)	Trim 1	5	2		2	3	1		3	1	1	4	5
	Trim 2	1	2	6	2	5	3	1	1	2	2	6	
	Trim 3	3	1	4	2	5	5	6	3	1	7	3	
	Trim 4	2	2	6	3	4	2	4	1	2		4	
	<b>Total</b>	<b>11</b>	<b>7</b>	<b>16</b>	<b>9</b>	<b>17</b>	<b>11</b>	<b>11</b>	<b>8</b>	<b>6</b>	<b>10</b>	<b>17</b>	<b>5</b>
Violence sexuelle (transport public)	Trim 1								1				
	Trim 3						1						
	<b>Total</b>						<b>1</b>		<b>1</b>				
Violence sexuelle (voie publique)	Trim 1				3			1					
	Trim 2		2								1		
	Trim 3						1	1	1	1			
	Trim 4			1	2	1	1		1	2			
	<b>Total</b>		<b>2</b>	<b>1</b>	<b>5</b>	<b>1</b>	<b>2</b>	<b>2</b>	<b>2</b>	<b>3</b>	<b>1</b>		
Violence sexuelle (autre endroit public)	Trim 2							1					
	<b>Total</b>							<b>1</b>					



PH Violence dans l'espace public

		2000	2013	2014	2015	2016	2017	2018	2019	2020	2021	2022	2023
Violence sexuelle (endroit accessible au public)	Trim 1					1						1	
	Trim 2	1		2		1	1				1	1	
	Trim 3	1								1	2		
	Trim 4		1										
<b>Total</b>		<b>2</b>	<b>1</b>	<b>2</b>		<b>2</b>	<b>1</b>			<b>1</b>	<b>3</b>	<b>2</b>	
Violence psychique (transport public)	Trim 4											1	
<b>Total</b>												<b>1</b>	
Violence psychique (voie publique)	Trim 1	4	2	5	10	3	6	5	8	9	9	12	5
	Trim 2	6	11	3	10	2	4	8	13	8	6	7	
	Trim 3	1	7	4	7	2	7	5	8	10	7	5	
	Trim 4	4	4	7	4	3	4	7	13	11	4	9	
<b>Total</b>		<b>15</b>	<b>24</b>	<b>19</b>	<b>31</b>	<b>10</b>	<b>21</b>	<b>25</b>	<b>42</b>	<b>38</b>	<b>26</b>	<b>33</b>	<b>5</b>
Violence psychique (autre endroit public)	Trim 1		1	1					1		1	3	
	Trim 2									1			
	Trim 3					1		1			2	1	
	Trim 4			1	1	1							
<b>Total</b>			<b>1</b>	<b>2</b>	<b>1</b>	<b>2</b>		<b>1</b>	<b>1</b>	<b>1</b>	<b>3</b>	<b>4</b>	
Violence psychique (endroit accessible au public)	Trim 1	1	1	2	3	3	3	1		1	3	5	6
	Trim 2	1	1	6	5	3		1	4	2	3	2	
	Trim 3	1	2	1		3		2	1	3	2	1	
	Trim 4	6	2	3	1		2	2	2	2	5	7	
<b>Total</b>		<b>9</b>	<b>6</b>	<b>12</b>	<b>9</b>	<b>9</b>	<b>5</b>	<b>6</b>	<b>7</b>	<b>8</b>	<b>13</b>	<b>15</b>	<b>6</b>
Vol à main armée (voie publique)	Trim 1	2											
	Trim 2		1			4				1			
	Trim 3	1	1					1					
	Trim 4						1		1				
<b>Total</b>		<b>3</b>	<b>2</b>			<b>4</b>	<b>1</b>	<b>1</b>	<b>1</b>	<b>1</b>			



PH Violence dans l'espace public

		2000	2013	2014	2015	2016	2017	2018	2019	2020	2021	2022	2023
Vol à main armée (endroit accessible au public)	Trim 1		1			1		2					
	Trim 2	1					1				1		
	Trim 3						1						
	Trim 4	1	2		3								
<b>Total</b>		<b>2</b>	<b>3</b>		<b>3</b>	<b>1</b>	<b>2</b>	<b>2</b>			<b>1</b>		
Vol avec violence sans arme (transport public)	Trim 1	1			1								
	Trim 2											1	
	Trim 4		1										
<b>Total</b>		<b>1</b>	<b>1</b>		<b>1</b>							<b>1</b>	
Vol avec violence sans arme (voie publique)	Trim 1	1		1				2		1			1
	Trim 2	3	1			2	3		3			2	
	Trim 3	2	2	1	2	1	1	1		1	1	2	
	Trim 4	1		1	1	1			1	1		1	
<b>Total</b>		<b>7</b>	<b>3</b>	<b>3</b>	<b>4</b>	<b>4</b>	<b>4</b>	<b>3</b>	<b>4</b>	<b>3</b>	<b>1</b>	<b>5</b>	<b>1</b>
Vol avec violence sans arme (endr. acces. au pub.)	Trim 1	2		2	1			2		1		1	1
	Trim 2	2			1		3	2				1	
	Trim 3	1		1						1	1		
	Trim 4	1			1		1	1					
<b>Total</b>		<b>6</b>		<b>3</b>	<b>3</b>		<b>4</b>	<b>5</b>		<b>2</b>	<b>1</b>	<b>2</b>	<b>1</b>



PH Autre

		2000	2013	2014	2015	2016	2017	2018	2019	2020	2021	2022	2023
Faux policiers	Trim 1		1							1			
	Trim 2			1	1								
	Trim 3		3						1				
	Trim 4		1					1					
<b>Total</b>			<b>5</b>	<b>1</b>	<b>1</b>			<b>1</b>	<b>1</b>	<b>1</b>			
Terrorisme, extrémisme et radicalisme	Trim 3				1						1		
	Trim 4					1							
	<b>Total</b>				<b>1</b>	<b>1</b>					<b>1</b>		
Cyberharcèlement	Trim 1	1	4	10	9	11	7	12	19	8	9	14	12
	Trim 2		4	9	10	11	10	8	9	4	12	9	
	Trim 3		13	8	12	9	7	15	8	7	8	10	
	Trim 4	3	9	6	11	6	10	12	8	17	6	9	
<b>Total</b>		<b>4</b>	<b>30</b>	<b>33</b>	<b>42</b>	<b>37</b>	<b>34</b>	<b>47</b>	<b>44</b>	<b>36</b>	<b>35</b>	<b>42</b>	<b>12</b>
Fraude à l'identité	Trim 1	3	2		1	2	7	3	11	1	3	4	5
	Trim 2		4	3	4	4	1	8	3	3	2	9	
	Trim 3	3	1	2	7	2	3	4	8	4	2	8	
	Trim 4		2	2	2	3	4	2	2	7	3	7	
<b>Total</b>		<b>6</b>	<b>9</b>	<b>7</b>	<b>14</b>	<b>11</b>	<b>15</b>	<b>17</b>	<b>24</b>	<b>15</b>	<b>10</b>	<b>28</b>	<b>5</b>



**Soumagne**

**2022**

**FC Vol moyen de transport**

	Jan	Fév	Mar	Avr	Mai	Juin	Juil	Août	Sep	Oct	Nov	Total
Vol de voiture	3	1	1	1		1	1	1	1		1	11
Vol de moto			1				1					2
Vol dans les garages	1										1	2
Vol de vélomoteur							1	1				2
Vol de vélo		1			1	2			3	2	1	10

**FC Cambriolage**

	Jan	Fév	Mar	Avr	Mai	Juin	Juil	Août	Sep	Oct	Nov	Déc	Total
Cambriolage dans habitation	5	7	5	2	6	1	3	4	5	9	15	7	69
Cambriolage ds entreprise ou commerce	2	1	1		1		1			1			7
Cambriolage ds service public ou bâtiment administ		1					1			1			3
Cambriolage dans bâtiment (total)	7	9	6	2	7	1	5	4	5	11	15	7	79



## FC Vol autre

	Jan	Fév	Mar	Avr	Mai	Juin	Juil	Août	Sep	Oct	Nov	Déc	Total
Vol à main armée	1											1	2
Vol avec violence sans arme		2			2	2	1		1	1		2	11
Vol dans ou sur un véhicule	1	4		2	2	5	4	3	2	2	2	2	29
Vol d'armes et explosifs											1		1
Arrachage de sac à main					1								1
Vol à l'arraché					1							1	2
Vol à la tire			2				1				3		6
Vol à l'étalage		2				2		1	1		2		8
Vol par ruse				1				3		2	1		7
Vol de métaux		1				1					1	2	5
Vol sur les chantiers												1	1
Home-invasion	1												1
Vol d'animaux			1					1					2
Vol de cargaison	1	1			1	3		1	1	1		1	10

## Criminalité ICT

	Jan	Mar	Sep	Oct	Total
Fraude de cartes de paiements	1	1	1	2	5
Skimming				1	1

## FC Autre

	Jan	Mar	Avr	Mai	Juin	Juil	Août	Sep	Oct	Nov	Déc	Total
Viol collectif				1								1
Graffiti			1									1
Dégradation de voiture	3	2	4	9	7	2	3	4	5	3	4	46
Rixe au couteau									1			1





### PH Violence intrafamiliale (VIF)

	Jan	Fév	Mar	Avr	Mai	Juin	Juil	Août	Sep	Oct	Nov	Déc	Total
VIF: physique, dans le couple	1	1	4	1	2	3	4	7	3	6	2	2	36
VIF: physique, envers des descendants			1	1	1				2	1	2	1	9
VIF: physique, envers d'autres membres	2		1	1	2				1	1	1		9
VIF: psychique, dans le couple	4		2	4		2	1	4	1		1	2	21
VIF: économique, envers des descendants					1								1
VIF: économique, envers d'autres membres					1								1

### PH Hormones et dopage

	Mar	Total
Dopage humain	1	1

### PH Drogues

	Fév	Oct	Total
Vente de cocaïne	1		1
Production de cannabis (culture)		1	1



**PH Violence dans l'espace public**

	Jan	Fév	Mar	Avr	Mai	Juin	Juil	Août	Sep	Oct	Nov	Déc	Total
Violence physique (voie publique)	1	3	3	2	2	3	3	3	3	3	7	1	34
Violence physique (autre endroit public)							1						1
Violence physique (endroit accessible au public)	1	3		1	3	2	3			2		2	17
Violence sexuelle (endroit accessible au public)			1			1							2
Violence psychique (transport public)										1			1
Violence psychique (voie publique)	3	3	6	1	3	3	1	2	2	4	2	3	33
Violence psychique (autre endroit public)		1	2				1						4
Violence psychique (endroit accessible au public)	1	4		1	1		1			1	2	4	15
Vol avec violence sans arme (transport public)					1								1
Vol avec violence sans arme (voie publique)					1	1	1		1			1	5
Vol avec violence sans arme (endr. acces. au pub.)		1				1							2

**PH Autre**

	Jan	Fév	Mar	Avr	Mai	Juin	Juil	Août	Sep	Oct	Nov	Déc	Total
Cyberharcèlement	3	6	5	3	4	2	4	2	4	4	4	1	42
Fraude à l'identité		1	3	3	1	5	3	4	1	3	3	1	28



2023

**FC Vol moyen de transport**

	Jan	Fév	Mar	Total
Vol de voiture	2	1	1	4
Vol de vélo		1		1

**FC Cambriolage**

	Jan	Fév	Mar	Total
Cambriolage dans habitation	6	1	5	12
Cambriolage ds entreprise ou commerce			2	2
Cambriolage ds service public ou bâtiment administ		1		1
Cambriolage dans bâtiment (total)	6	2	7	15

**FC Vol autre**

	Jan	Fév	Mar	Total
Vol avec violence sans arme	2		2	4
Vol dans ou sur un véhicule	3		1	4
Vol d'armes et explosifs	1			1
Vol à l'arraché	1			1
Vol à l'étagage		1	1	2
Vol par ruse	1	1	1	3
Vol de métaux			2	2

**Criminalité ICT**

	Jan	Mar	Total
Fraude de cartes de paiements	1	1	2
Phishing		2	2



### FC Autre

	Jan	Fév	Mar	Total
Dégradation de voiture	2	3	6	11

### PH Violence intrafamiliale (VIF)

	Jan	Fév	Mar	Total
VIF: physique, dans le couple	2	3	5	10
VIF: physique, envers des descendants			1	1
VIF: physique, envers d'autres membres	2			2
VIF: psychique, dans le couple	3	3	5	11
VIF: psychique, envers d'autres membres			1	1

### PH Drogues

	Fév	Total
Production de cannabis (culture)	1	1

### PH Traite des êtres humains

	Jan	Total
TEH - exploitation sexuelle	1	1

### PH Violence dans l'espace public

	Jan	Fév	Mar	Total
Violence physique (voie publique)	3	3	3	9
Violence physique (endroit accessible au public)		3	2	5
Violence psychique (voie publique)	3	2		5
Violence psychique (endroit accessible au public)	2	1	3	6
Vol avec violence sans arme (voie publique)	1			1
Vol avec violence sans arme (endr. acces. au pub.)	1			1



**PH Autre**

	Jan	Fév	Mar	Total
Cyberharcèlement	5	2	5	12
Fraude à l'identité	1	3	1	5

# ***STATISTIQUES POLICIERES DE CRIMINALITE***

---

***LIEU DE PERPETRATION: COMMUNE***

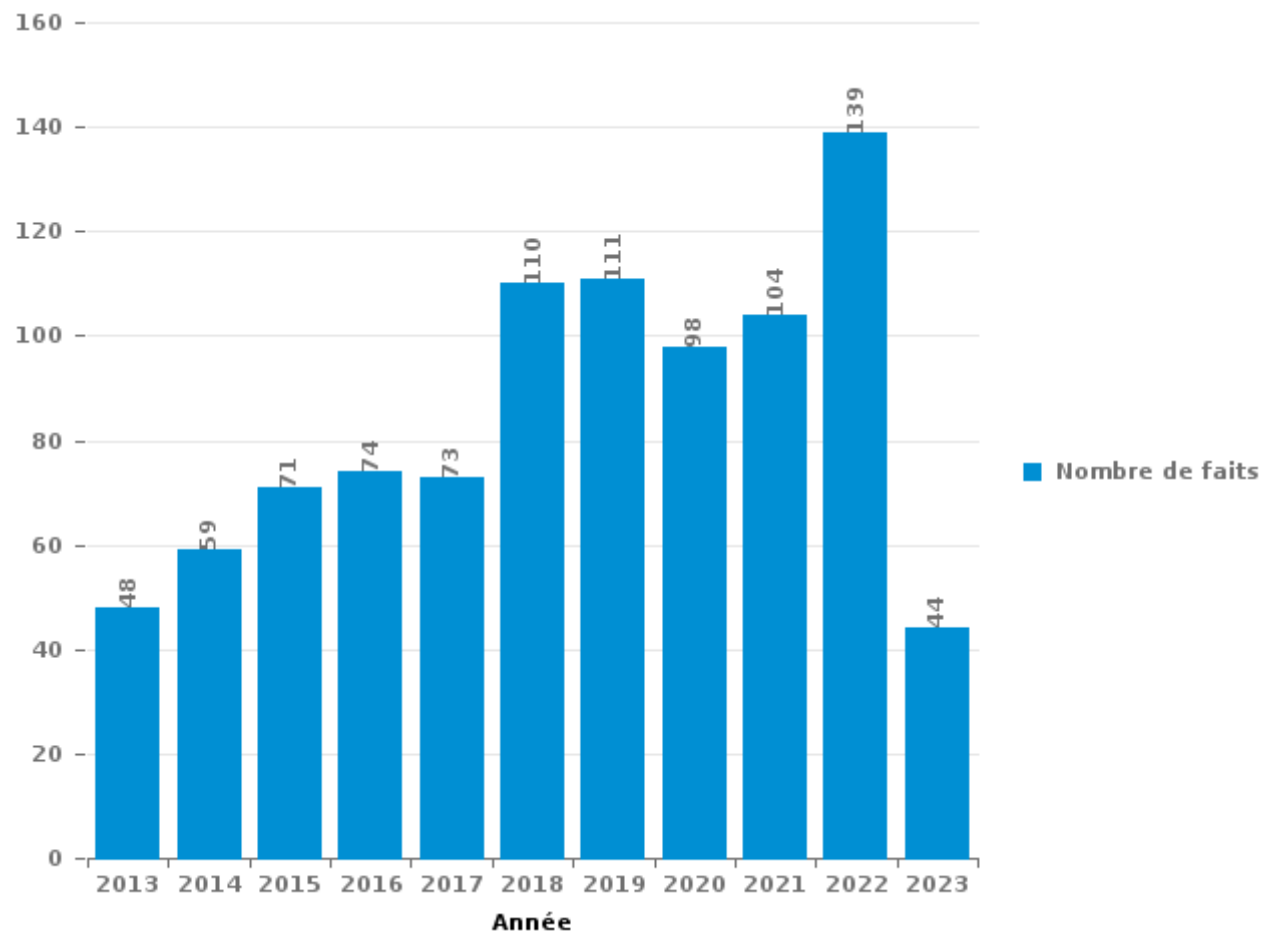
**Soumagne**

***PARTIE III : ICT***



## Soumagne

Nombre total de délits avec un élément ICT/online, depuis 2013





Criminalité ICT/online au sens strict

Infractions (exhaustif)

	2013	2014	2015	2016	2017	2018	2019	2020	2021	2022	2023
Criminalité informatique: Faux en informatique:				1	1	3					
Criminalité informatique: Fraude informatique:	4	7	5	12	12	26	23	30	23	33	13
Criminalité informatique: Hacking:		4				1	1		1	2	
Criminalité informatique: Sabotage:	2		2			1					
<b>Total:</b>	<b>6</b>	<b>11</b>	<b>7</b>	<b>13</b>	<b>13</b>	<b>31</b>	<b>24</b>	<b>30</b>	<b>24</b>	<b>35</b>	<b>13</b>

Figures criminelles (à considérer spécifiquement – ne pas additionner avec d'autres éléments – risque de double comptage!)

	2013	2014	2015	2016	2017	2018	2019	2020	2021	2022	2023
Fraude de cartes de paiements	3	4	2	7	4	14	13	14	13	5	2
Phishing		1			1				2		2
Shouldersurfing						1		1	2		
Skimming										1	





## Criminalité ICT/online au sens large

Infractions (uniquement si code-fait existe)

	2013	2014	2015	2016	2017	2018	2019	2020	2021	2022	2023
Fraude: Escroquerie: Fraude par internet	13	13	16	20	13	22	32	23	36	56	15
Infr. contre les mœurs: Grooming (contact par ICT avec mineur < 16 ans):			1								
Infr. contre les mœurs: Pornographie enfantine: Accès pornographie enfantine via technologie						1					
Infr. contre les mœurs: Voyeurisme: Diffusion enregistrement nudité ou intimité					2	2	1	2			
<b>Total:</b>	<b>13</b>	<b>13</b>	<b>17</b>	<b>20</b>	<b>15</b>	<b>25</b>	<b>33</b>	<b>25</b>	<b>36</b>	<b>56</b>	<b>15</b>

Figures criminelles (à considérer spécifiquement – ne pas additionner avec d'autres éléments – risque de double comptage!)

	2013	2014	2015	2016	2017	2018	2019	2020	2021	2022	2023
Cyberharcèlement	30	33	42	37	34	47	44	36	35	42	12

# ***STATISTIQUES POLICIERES DE CRIMINALITE***

---

***LIEU DE PERPETRATION: COMMUNE***

**Soumagne**

***PARTIE IV : DESTINATION LIEU***



Soumagne

Vol et extorsion

	2000	2013	2014	2015	2016	2017	2018	2019	2020	2021	2022	2023
Habitation: maison	174	167	123	105	119	91	114	94	64	56	66	18
Voie publique	109	74	73	61	77	57	58	79	61	48	38	10
Magasin	58	20	26	38	21	23	26	21	33	25	17	6
Parking	17	8	11	21	12	17	17	38	29	23	23	2
Habitation: allée	22	27	13	30	18	11	11	14	13	13	9	2
Habitation: dépendances	21	10	19	11	14	9	15	9	13	7	8	1
Habitation: appartement	8	11	11	15	7	4	12	8	9	9	12	1
Inconnue	36	9	6	4	2	4	7	8	7	14	6	3
Entreprise	10	15	9	5	5	5	7	3	3		4	3
Culture et loisirs	9	6	2	6	7	10	4	5	3	2	3	1
Habitation: garage	4	6	6	13	5	3	7	5	2	2	4	
Horeca	17	9	5	5	6	4	5				3	
Institution d'enseignement	14	5	7	7	7	1	5	1	1	3	2	
Chantier	20	3	4	1	8	3	4	1	5	2	1	
Habitation: non précisée	4	1	2	7	7	3	3	4	1	2	5	2
Infrastructure sportive	6	4	1	4	4	3	1	3	2	3	4	1
Station essence	2	4	3	3	6		5		3	5	1	1
Autre	1	3	6	3	4	1	4	1	1		6	
Terrain	3	4	2	2	1	6	1	3	2		2	1
Banque / institution financière	2		1		3	2	5	4	1		1	
Habitation: autre	4		2	3	1	1	2	1	3	2		
Service public	1		1	1	3	1			3		1	
Service	2	1		1	1	4		1				
Bâtiment administratif			2					1		3	3	
Maison de repos	1		1	1			2	1		1	2	
Médecin / dentiste / pharmacien		4		3	1			1				
Stade	4	1	2									
Cimetière	1			1		1	2					
Moyen de transport: autobus / autocar		1	1	1		1					1	
Moyen de transport: voiture		1	1	1				1	1			
Arrêt de bus / tram	1	1			1							
Moyen de transport: autre	1			1				1				
Edifice religieux / lieu du culte		2										
Installation militaire		1								1		
Emplacement de vélo											1	
Guichet automatique	1											
Hôpital				1								
Moyen de transport: camion		1										
Moyen de transport: train / tram / métro							1					
<b>Total</b>	<b>553</b>	<b>399</b>	<b>340</b>	<b>355</b>	<b>340</b>	<b>265</b>	<b>318</b>	<b>308</b>	<b>260</b>	<b>221</b>	<b>223</b>	<b>52</b>

FPF/DGR/DRI/BIPOL - Statistiques policières de criminalité (date de clôture: 22/09/2023)  
 Les données pour les années 2001 jusqu'à 2012 ne sont plus publiées mais restent disponibles sur demande auprès du service BIPOL.  
 Les données pour 2023 ne concernent que le 1er trimestre.



Soumagne

Dégradation de la propriété

	2000	2013	2014	2015	2016	2017	2018	2019	2020	2021	2022	2023
Voie publique	24	99	59	95	43	51	61	54	53	43	40	9
Habitation: résidence principale	26	33	31	32	26	31	36	26	20	16	27	7
Parking	3	4	16	15	11	11	15	29	8	8	10	2
Habitation: allée	9	13	16	14	6	8	5	7	4	2	4	2
Terrain	4		4	7	2	3	5	4	1		2	
Habitation: jardin	2	2	1			2	5	2	8	3	2	
Magasin	5	4	4	2		6	1		1	1	2	
Institution d'enseignement	3	2	4		3	4			1	2	2	
Habitation: garage	1		4	3	1		3	1	1		2	
Habitation: non précisée	1	1		2	2	1	2	2	2	1	1	1
Bâtiment administratif			2	2	1	2	2	3	1		1	
Habitation: dépendances	2	1	5	1		3					2	
Horeca	3	3	1	1		2		2	2			
Culture et loisirs	1	1	1		1		2	2	3	1	1	
Entreprise	5	1	3	1	1			1	1			
Habitation: résidence secondaire	1	1	2	2		3		1			1	
Inconnue	2			1	1		1	2	1	2		1
Stade		2	1	2					4		1	
Infrastructure sportive	1		1	1	1	1	2				2	
Chantier	2	1	2				3					
Service public	1		1	1	1	2				1		
Station essence				1	2				1	1	2	
Banque / institution financière		1		2	1		1				1	
Cimetière	1	1				1		2			1	
Autre			2					1	1			
Moyen de transport: voiture		2		1			1					
Edifice religieux / lieu du culte						1	1	1				
Maison de repos	1				1			1				
Service	1				1			1				
Bureau de police		1								1		
Hôpital							1	1				
Médecin / dentiste / pharmacien								1				
Moyen de transport: autre	1											
<b>Total</b>	<b>100</b>	<b>173</b>	<b>160</b>	<b>186</b>	<b>105</b>	<b>132</b>	<b>147</b>	<b>144</b>	<b>113</b>	<b>82</b>	<b>104</b>	<b>22</b>

FPF/DGR/DRI/BIPOL - Statistiques policières de criminalité (date de clôture: 22/09/2023)

Les données pour les années 2001 jusqu'à 2012 ne sont plus publiées mais restent disponibles sur demande auprès du service BIPOL.

Les données pour 2023 ne concernent que le 1er trimestre.



**Soumagne**

**Infractions contre l'intégrité physique**

	2000	2013	2014	2015	2016	2017	2018	2019	2020	2021	2022	2023
Habitation	41	45	45	48	59	62	74	58	51	60	60	12
Voie publique	28	29	21	42	33	44	43	46	29	38	40	8
Parking		2	3	2	3	5	4	2	3	5	6	
Habitation: allée	2	3	3	4	5	5	1	6	3	1	1	
Institution d'enseignement		4	2	1	1	3	5	4	3	3	1	2
Horeca	6	3	5	1	2	1	3			1	2	2
Inconnue	7			3		1		2	2	4	3	
Infrastructure sportive		1	1	4	3	3	1	4		1	2	1
Habitation: jardin	1	2	2	3	2	1	1	1	4	2	1	
Culture et loisirs	4	1	2		2	1	2		1	1	3	
Magasin			2		3		2	1	1	1	1	1
Station essence	1		1	1	1	1		1			2	2
Terrain					1	1	2				3	
Banque / institution financière			1		1	1		1				
Entreprise	1								1		2	
Service public	1				1			1		1		
Maison de repos		1						1				
Moyen de transport: autobus / autocar	1								1			
Service								1		1		
Stade			2									
Arrêt de bus / tram						1						
Autre											1	
Médecin / dentiste / pharmacien							1					
<b>Total</b>	<b>93</b>	<b>91</b>	<b>90</b>	<b>109</b>	<b>117</b>	<b>130</b>	<b>139</b>	<b>129</b>	<b>99</b>	<b>119</b>	<b>128</b>	<b>28</b>

FPF/DGR/DR/BIPOL - Statistiques policières de criminalité (date de clôture: 22/09/2023)

Les données pour les années 2001 jusqu'à 2012 ne sont plus publiées mais restent disponibles sur demande auprès du service BIPOL.

Les données pour 2023 ne concernent que le 1er trimestre.



# ***STATISTIQUES POLICIERES DE CRIMINALITE***

---

***LIEU DE PERPETRATION: COMMUNE***

**Soumagne**

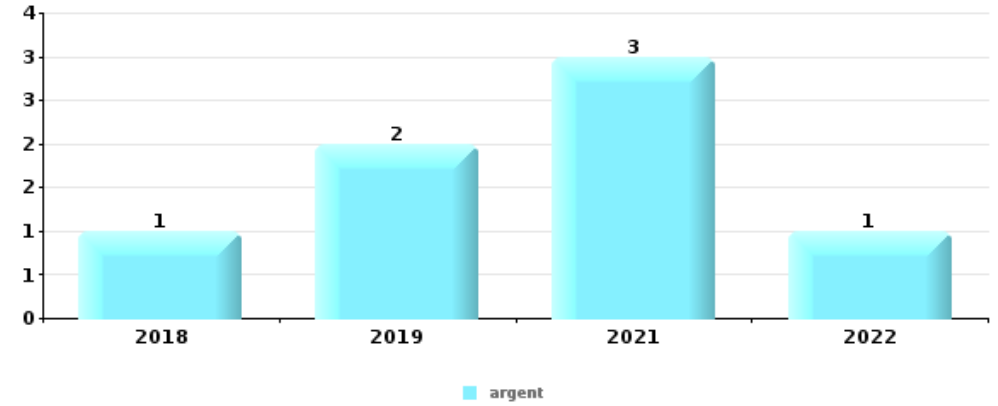
***PARTIE V : OBJETS ET MOYENS DE TRANSPORT***



**Soumagne**

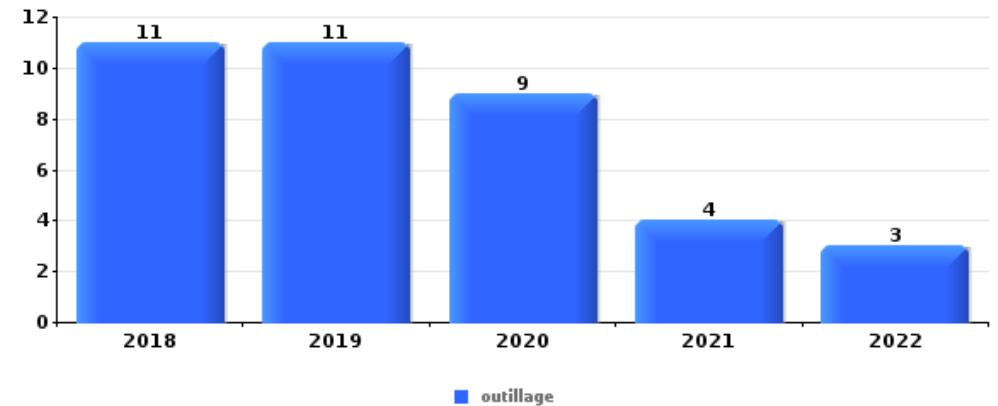
**Vol à main armée**

Top 5 Objets volés (sbd nombre de faits)		2018	2019	2020	2021	2022	2023
1	argent	1	2		3	1	
2	bijouterie / montre		3			1	
2	GSM et accessoires		1	2	1		
4	clé	1	1			1	
5	carte bancaire / carte de crédit		1	1			
5	multimédia			2			
5	tabac		1		1		



**Vol dans ou sur un véhicule**

Top 5 Objets volés (sbd nombre de faits)		2018	2019	2020	2021	2022	2023
1	outillage	11	11	9	4	3	
2	alimentation	1	22	8			
3	carte d'identité / passeport	1	5	10	10	2	
4	carte bancaire / carte de crédit	1	3	9	9	4	
5	permis de conduire	2	4	7	10	1	

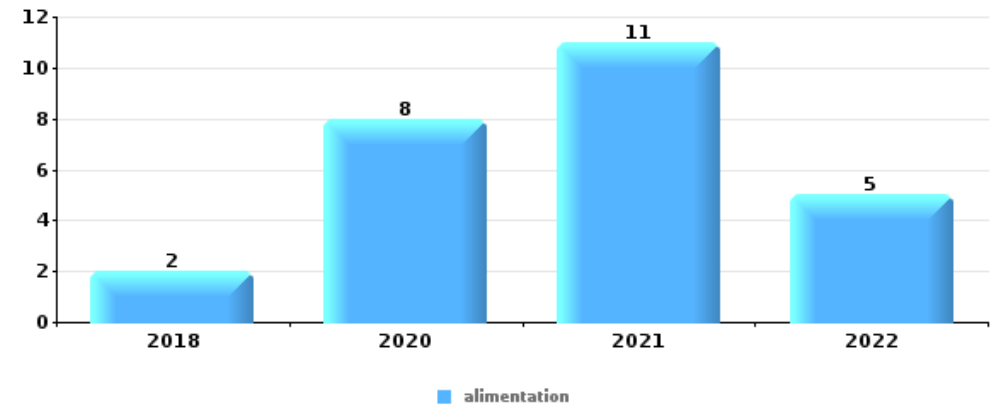






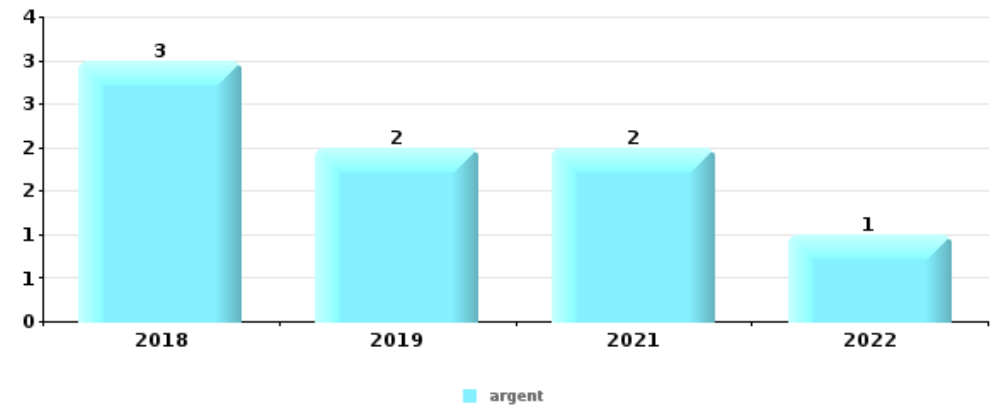
Vol à l'étalage

Top 5 Objets volés (sbd nombre de faits)		2018	2019	2020	2021	2022	2023
1	alimentation	2		8	11	5	
2	outillage		5	7	1		
3	vêtement	1	3	1	3	1	1
4	parfum / produit de beauté	1	1		1	1	1
5	ordinateur et accessoires		1		1		



Cambrilage ds entreprise ou commerce

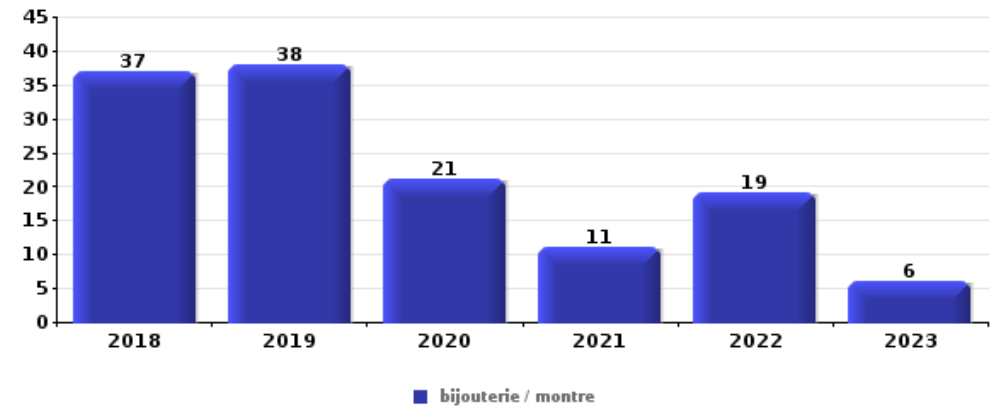
Top 5 Objets volés (sbd nombre de faits)		2018	2019	2020	2021	2022	2023
1	argent	3	2		2	1	
2	outillage	2		1	1		
3	coffre-fort / coffret (argent) / caisse	2			1		
3	meuble	2			1		
5	alimentation				1	1	
5	matériaux de construction / de chantier	1				1	
5	ordinateur et accessoires	1			1		
5	pièce de moyen de transport		1	1			
5	tabac		1		1		





**Cambrassage dans habitation**

Top 5 Objets volés (sbd nombre de faits)		2018	2019	2020	2021	2022	2023
1	bijouterie / montre	37	38	21	11	19	6
2	argent	30	22	16	8	14	5
3	ordinateur et accessoires	18	16	9	2	2	2
4	multimédia	15	9	6	3	7	2
5	vêtement	8	8	8	4	4	



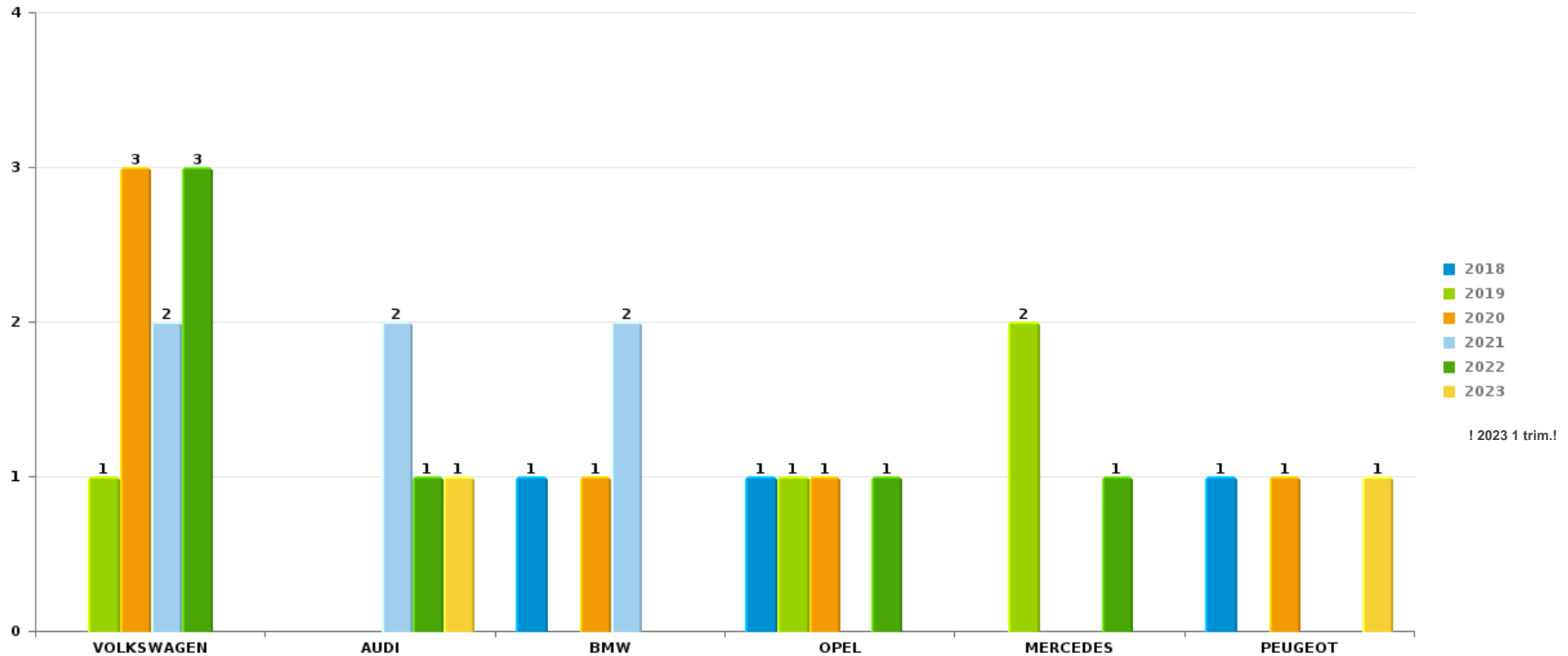
*Remarque: en ce qui concerne les objets, aucun total n'est reproduit étant donné que plusieurs objets peuvent avoir été volés lors d'un même fait.*



Soumagne

Vol de voiture

Nombre de voitures volées par marque (Top 5)



! 2023 1 trim.!

# ***STATISTIQUES POLICIERES DE CRIMINALITE***

---

***LIEU DE PERPETRATION: COMMUNE***

**Soumagne**

***PARTIE VI : SUSPECTS***



## Partie 1: Niveau FAITS (comptage du nombre de faits pour lesquels un certain type de suspect est impliqué)

### 1.1. Nombre d'infractions selon le sexe des suspects identifiés (par catégorie principale)

Étant donné que, tant un suspect identifié masculin qu'un suspect identifié féminin peuvent être impliqués lors d'un même fait, il est possible que la somme des colonnes «Hommes» et «Femmes» soit supérieure à la valeur de la colonne «Total...» (voir également la note méthodologique)

#### Soumagne

2023

Catégorie principale / Sexe	Nombre total de faits avec au moins 1 suspect	Hommes	%	Femmes	%
Infr. contre l'intégrité physique	9	5	55,6%	4	44,4%
Drogues	5	4	80,0%	1	20,0%
Infr. contre la sécurité publique	5	5	100,0%		
Environnement	4	2	50,0%	2	50,0%
Vol et extorsion	4	3	75,0%	2	50,0%
Code pénal social	3	2	66,7%	1	33,3%
Armes et explosifs	2	2	100,0%		
Infr. contre autres valeurs morales et sentiments	2	2	100,0%		
Criminalité informatique	1	1	100,0%		
Dégradation de la propriété	1	1	100,0%		
Fraude	1	1	100,0%		
Infr. contre la foi publique	1	1	100,0%		
Infr. contre l'autorité publique	1	1	100,0%		
Protection des revenus publics	1	1	100,0%	1	100,0%
Registre de population	1	1	100,0%		
<b>Total</b>	<b>41</b>	<b>32</b>	<b>78,0%</b>	<b>11</b>	<b>26,8%</b>





## 1.2. Nombre d'infractions selon le sexe des suspects identifiés (par figure criminelle)

Étant donné que, tant un suspect identifié masculin qu'un suspect identifié féminin peuvent être impliqués lors d'un même fait, il est possible que la somme des colonnes «Hommes» et «Femmes» soit supérieure à la valeur de la colonne «Total...» (voir également la note méthodologique)

### Soumagne

2023

#### FC Vol autre

Figure criminelle / Sexe	Nombre total de faits avec au moins 1 suspect identifié	Hommes	%	Femmes	%
Vol à l'étalage	1			1	100,0%
Vol par ruse	1	1	100,0%		
<b>Total</b>	<b>PA</b>	<b>PA</b>	<b>PA</b>	<b>PA</b>	<b>PA</b>

#### PH Violence intrafamiliale (VIF)

Figure criminelle / Sexe	Nombre total de faits avec au moins 1 suspect identifié	Hommes	%	Femmes	%
VIF: physique, dans le couple	4	2	50,0%	2	50,0%
VIF: physique, envers des descendants	1	1	100,0%		
VIF: physique, envers d'autres membres	1	1	100,0%		
VIF: psychique, dans le couple	3	3	100,0%		
VIF: psychique, envers d'autres membres	1	1	100,0%		
<b>Total</b>	<b>PA</b>	<b>PA</b>	<b>PA</b>	<b>PA</b>	<b>PA</b>

## CRIMINALITE ENREGISTREE: SUSPECTS



### PH Violence dans l'espace public

Figure criminelle / Sexe	Nombre total de faits avec au moins 1 suspect identifié	Hommes	%	Femmes	%
Violence physique (voie publique)	4	2	50,0%	2	50,0%
Violence physique (endroit accessible au public)	1			1	100,0%
Violence psychique (voie publique)	1	1	100,0%		
Violence psychique (endroit accessible au public)	1	1	100,0%		
<b>Total</b>	<b>PA</b>	<b>PA</b>	<b>PA</b>	<b>PA</b>	<b>PA</b>

### PH Autre

Figure criminelle / Sexe	Nombre total de faits avec au moins 1 suspect identifié	Hommes	%
Cyberharcèlement	3	3	100,0%
<b>Total</b>	<b>PA</b>	<b>PA</b>	<b>PA</b>





### 1.3. Nombre d'infractions selon l'âge des suspects identifiés (par catégorie principale)

Étant donné que, tant un suspect identifié mineur qu'un suspect identifié majeur peuvent être impliqués lors d'un même fait, il est possible que la somme des colonnes «Mineur» et «Majeur» soit supérieure à la valeur de la colonne «Total...» (voir également la note méthodologique)

#### Soumagne

2023

Catégorie principale / Âge	Nombre total de faits avec au moins 1 suspect identifié	Majeur	%
Infr. contre l'intégrité physique	9	9	100,0%
Drogues	5	5	100,0%
Infr. contre la sécurité publique	5	5	100,0%
Environnement	4	4	100,0%
Vol et extorsion	4	4	100,0%
Code pénal social	3	3	100,0%
Armes et explosifs	2	2	100,0%
Infr. contre autres valeurs morales et sentiments	2	2	100,0%
Criminalité informatique	1	1	100,0%
Dégradation de la propriété	1	1	100,0%
Fraude	1	1	100,0%
Infr. contre la foi publique	1	1	100,0%
Infr. contre l'autorité publique	1	1	100,0%
Protection des revenus publics	1	1	100,0%
Registre de population	1	1	100,0%
<b>Total</b>	<b>41</b>	<b>41</b>	<b>100,0%</b>



## 1.4. Nombre d'infractions selon l'âge des suspects identifiés (par figure criminelle)

Étant donné que, tant un suspect identifié mineur qu'un suspect identifié majeur peuvent être impliqués lors d'un même fait, il est possible que la somme des colonnes «Mineur» et «Majeur» soit supérieure à la valeur de la colonne «Total...» (voir également la note méthodologique)

### Soumagne

2023

#### FC Vol autre

Figure criminelle / Âge	Nombre total de faits avec au moins 1 suspect identifié	Majeur	%
Vol à l'étalage	1	1	100,0%
Vol par ruse	1	1	100,0%
<b>Total</b>	<b>PA</b>	<b>PA</b>	<b>PA</b>

#### PH Violence intrafamiliale (VIF)

Figure criminelle / Âge	Nombre total de faits avec au moins 1 suspect identifié	Majeur	%
VIF: physique, dans le couple	4	4	100,0%
VIF: physique, envers des descendants	1	1	100,0%
VIF: physique, envers d'autres membres	1	1	100,0%
VIF: psychique, dans le couple	3	3	100,0%
VIF: psychique, envers d'autres membres	1	1	100,0%
<b>Total</b>	<b>PA</b>	<b>PA</b>	<b>PA</b>

#### PH Violence dans l'espace public

Figure criminelle / Âge	Nombre total de faits avec au moins 1 suspect identifié	Majeur	%
Violence physique (voie publique)	4	4	100,0%
Violence physique (endroit accessible au public)	1	1	100,0%
Violence psychique (voie publique)	1	1	100,0%
Violence psychique (endroit accessible au public)	1	1	100,0%
<b>Total</b>	<b>PA</b>	<b>PA</b>	<b>PA</b>

## CRIMINALITE ENREGISTREE: SUSPECTS



### PH Autre

Figure criminelle / Âge	Nombre total de faits avec au moins 1 suspect identifié	Majeur	%
Cyberharcèlement	3	3	100,0%
Total	PA	PA	PA



## Partie 2: Niveau SUSPECTS-FAIT (comptage du nombre de combinaisons suspect-fait)

### 2.1. Nombre de suspects-fait selon le sexe des suspects identifiés (TOP 5 des catégories principales)

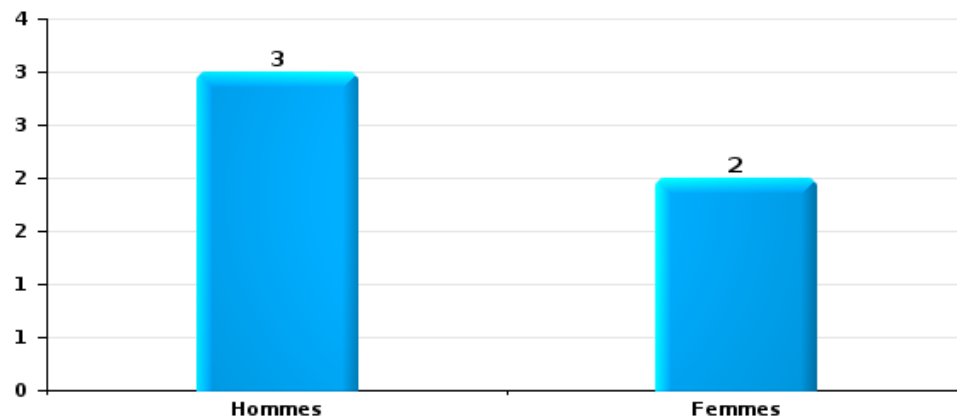
Lorsqu'un même suspect a commis plusieurs faits durant la période considérée, il est aussi comptabilisé plusieurs fois (voir également la note méthodologique)

#### Soumagne

2023

#### Vol et extorsion

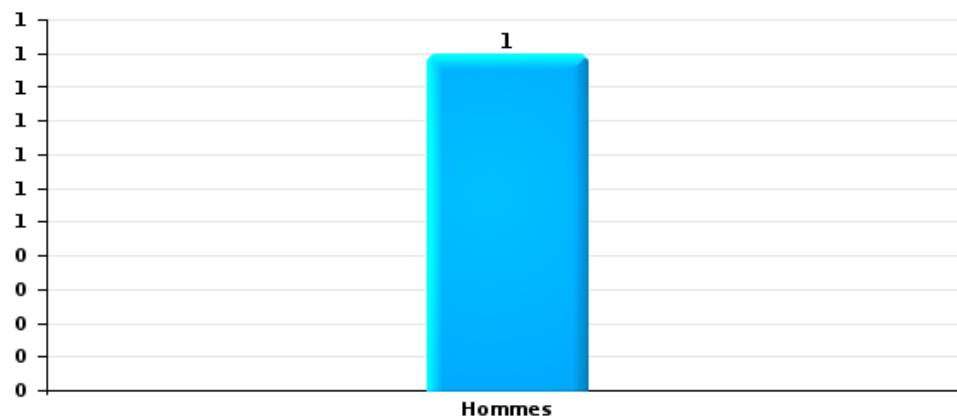
Nombre de suspects-fait selon le sexe





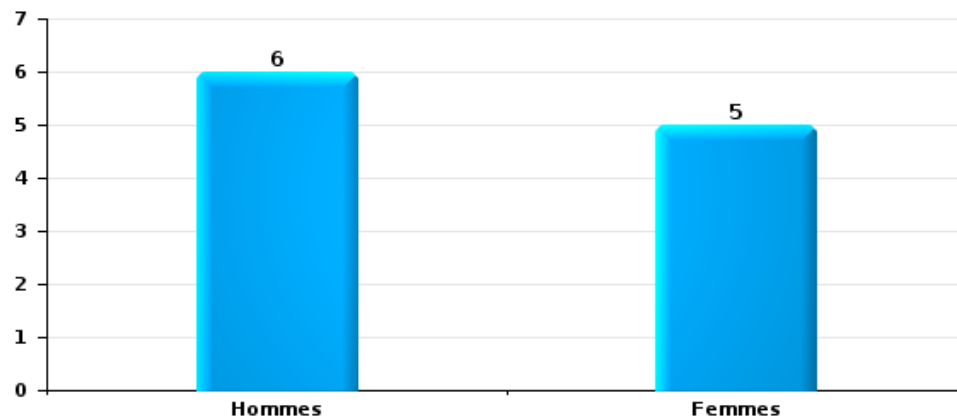
Dégradation de la propriété

Nombre de suspects-fait selon le sexe



Infr. contre l'intégrité physique

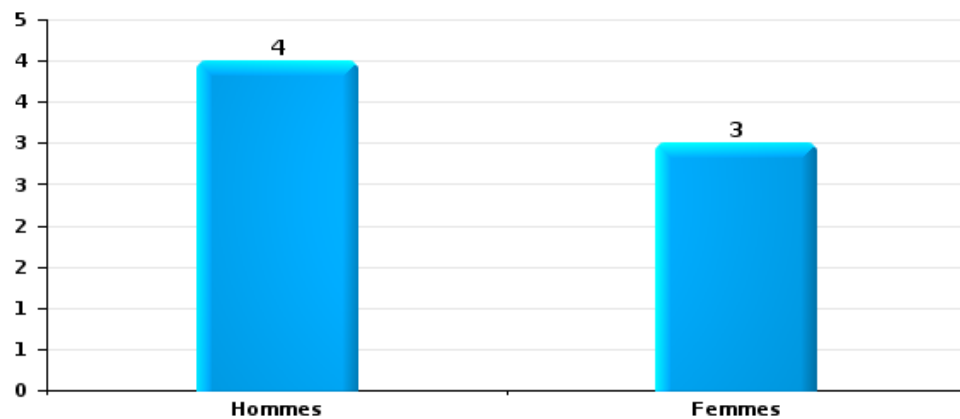
Nombre de suspects-fait selon le sexe





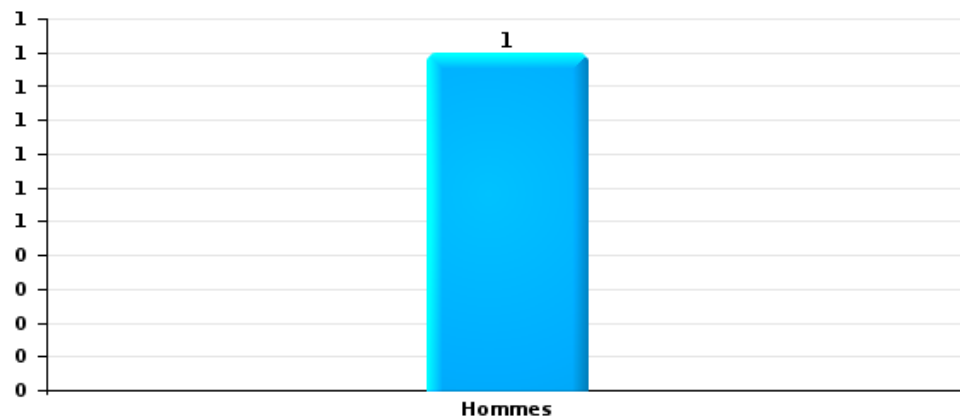
Drogues

Nombre de suspects-fait selon le sexe



Fraude

Nombre de suspects-fait selon le sexe





## **2.2. Nombre de suspects-fait selon le sexe des suspects identifiés (TOP 5 des figures criminelles)**

---

Lorsqu'un même suspect a commis plusieurs faits durant la période considérée, il est aussi comptabilisé plusieurs fois  
(voir également la note méthodologique)

### **Soumagne**

**2023**

---

---



### 2.3. Nombre de suspects-fait selon l'âge des suspects identifiés (TOP 5 des catégories principales)

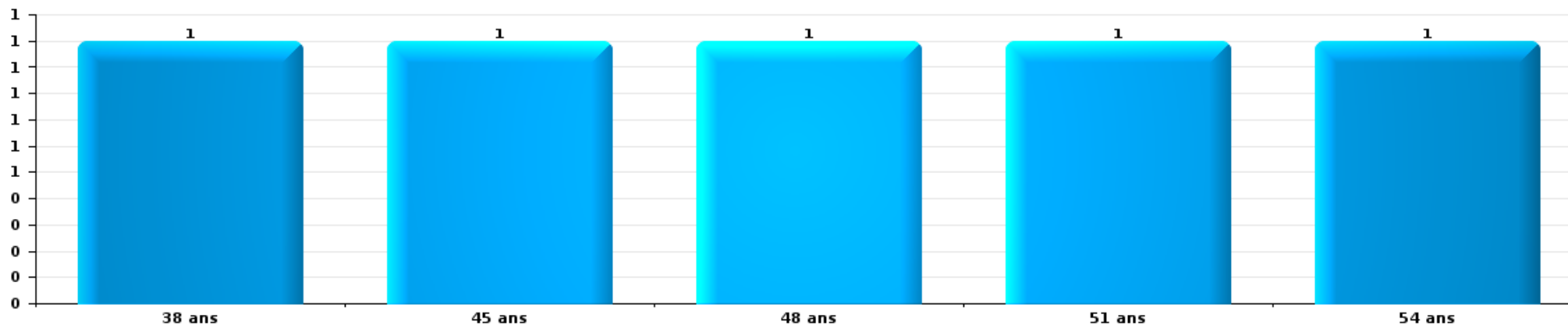
1) Lorsqu'un même suspect a commis plusieurs faits durant la période considérée, il est aussi comptabilisé plusieurs fois, qu'il ait le même âge ou non – 2) Les suspects au-dessous de 14 ans et à partir de 90 ans ne sont pas repris dans le tableau (voir également la note méthodologique)

#### Soumagne

**2023**

#### Vol et extorsion

Nombre de suspects-fait par âge (chronologique)

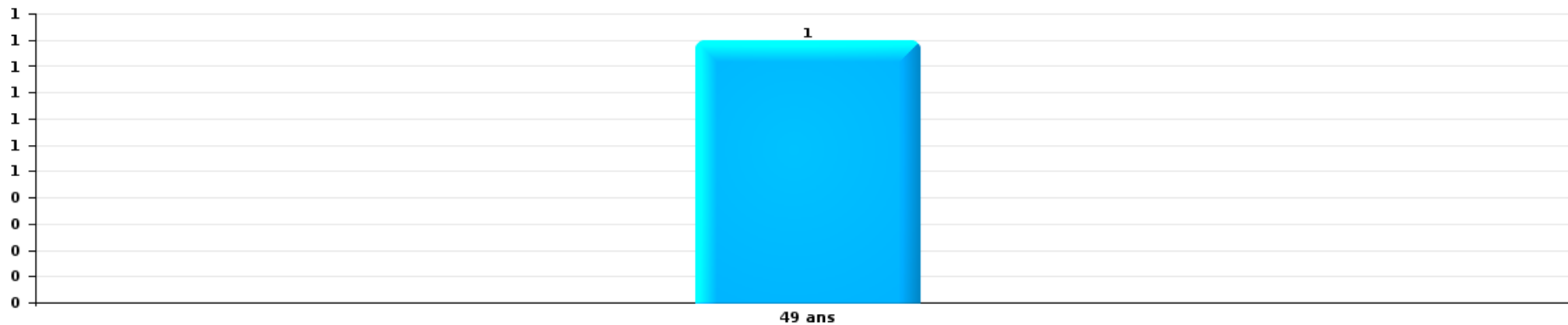






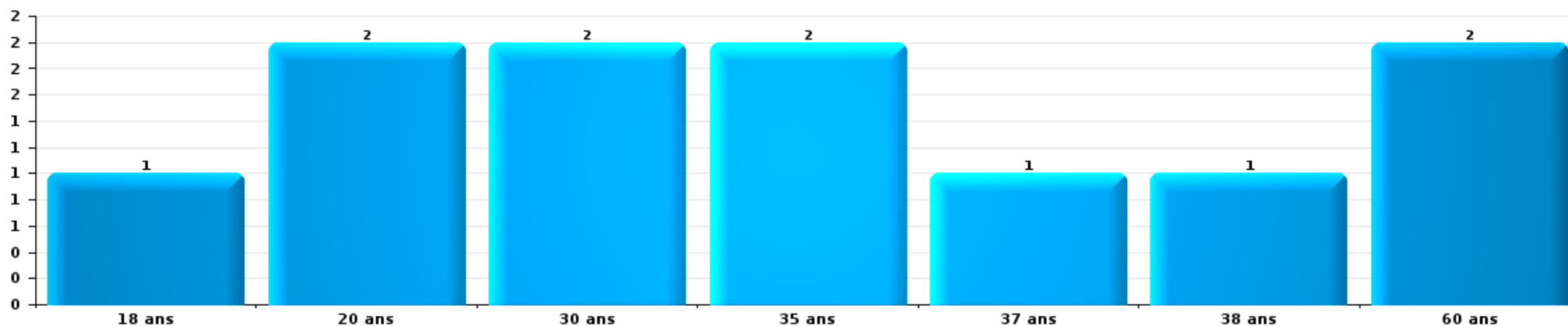
Dégradation de la propriété

Nombre de suspects-fait par âge (chronologique)



Infr. contre l'intégrité physique

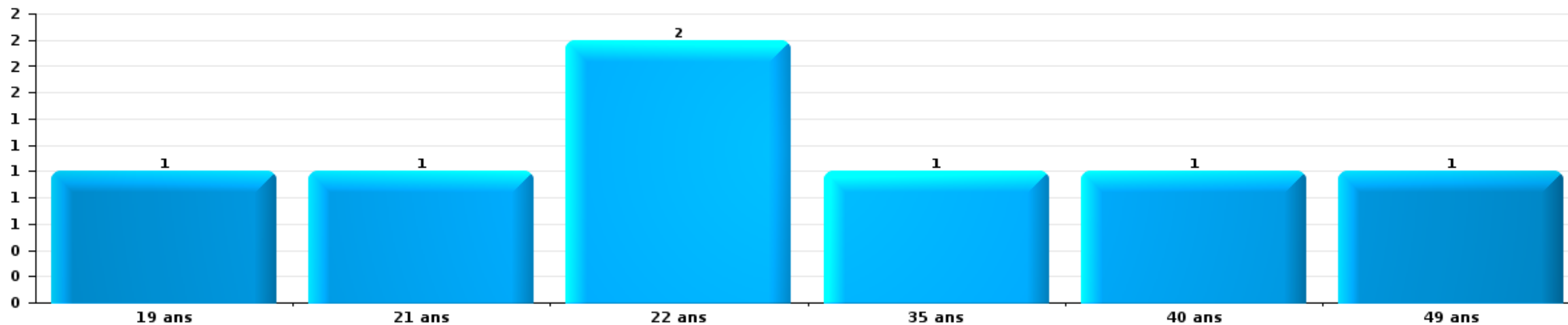
Nombre de suspects-fait par âge (chronologique)





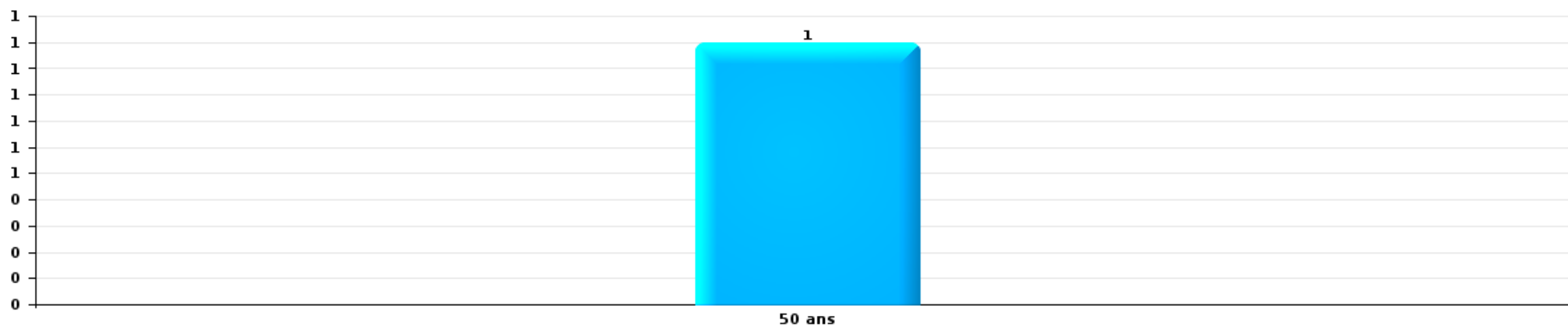
Drogues

Nombre de suspects-fait par âge (chronologique)



Fraude

Nombre de suspects-fait par âge (chronologique)





## **2.4. Nombre de suspects-fait selon l'âge des suspects identifiés (TOP 5 des figures criminelles)**

---

1) Lorsqu'un même suspect a commis plusieurs faits durant la période considérée, il est aussi comptabilisé plusieurs fois, qu'il ait le même âge ou non – 2) Les suspects au-dessous de 14 ans et à partir de 90 ans ne sont pas repris dans le tableau (voir également la note méthodologique)

### **Soumagne**

**2023**

---

# ***STATISTIQUES POLICIERES DE CRIMINALITE***

---

***LIEU DE PERPETRATION: COMMUNE***

**Soumagne**

***ANNEXE I: DETAIL PAR CATEGORIE DE DELIT  
CODE PENAL***

## Infraction Code pénal

## Infr. contre l'intégrité physique

			2000	2013	2014	2015	2016	2017	2018	2019	2020	2021	2022	2023
Assassinat	Empoisonnement (assassinat)	Tent.								2				
	Autres	Acc.		1			1							
		Tent.		1		1			1					
		Sous-total		2		1	1		1	2				
Meurtre	Non spécifié	Acc.										1		
	Autres	Acc.										1		
		Tent.				1	1	2	1		2	3	3	
		Sous-total				1	1	2	1		2	5	3	
Torture et maltraitance	Traitement inhumain	Acc.			1			1					1	
	Traitement dégradant	Acc.							2					
		Sous-total			1			1	2				1	
Coups et/ou blessures vol. en sphère familiale	Entre partenaires ou ex-partenaires	Acc.	11	31	23	31	38	37	51	34	32	37	36	9
	Lors d'un différend familial en général	Acc.	19											
	Par les parents envers un mineur	Acc.	1	3	4	4	6	2	2	2	3	7	6	1
	Par les parents envers personne vulnérable	Acc.			1									
	Envers les parents	Acc.	2	4	4	3	6	7	4	4	4	3	7	2
	Envers d'autres ascendants directs ou collatéraux	Acc.		1		1	2	3	2	6			2	
	Sous-total	33	39	32	39	52	49	59	46	39	47	51	12	
Coups et/ou blessures vol. hors sphère familiale	Bagarres (=coups réciproques)	Acc.	8	7	7	6	7	12	7	10	7	13	18	2
	Coups envers fonctionnaire de police	Acc.			1				2					
	Envers un mineur par une pers. ayant autorité	Acc.	1	4	1	1	2	2	1	2	2	2		
	Envers un mineur qualité de l'auteur inconnue	Acc.	3	2	1	3	4	9	7	10	2	4	4	2
	Envers un mineur par cohabitant sans rel. Autorité	Acc.											2	
	Coups envers personnel autre service public	Acc.		1			1				1			
	Coups envers profession médicale	Acc.			1		1							
	Coups envers personnel institut d'enseignement	Acc.		1										
	Non spécifié	Acc.	36	26	40	34	35	43	42	45	35	36	36	9
	Tent.	3												
	Sous-total	51	41	51	44	50	66	59	67	47	55	60	13	
Abstention coupable	Acc.	1								1				
	Sous-total	1								1				

## Infr. contre l'intégrité physique

			2000	2013	2014	2015	2016	2017	2018	2019	2020	2021	2022	2023
Autres infr. volontaires. c/ l'intégrité phys.	Privation de soins à enfant ou personne vulnérable	Acc.	1	1	1								1	
	Délaissement d'enfant ou personne vulnérable	Acc.	1	1	3	3	1	1				3		
	Abandon d'enfant dans le besoin	Acc.		1	1	1	1						1	
	Administration substances nuisibles	Acc.			1									
	Empoisonnement de denrées	Acc.							2					
		Tent.							1					
	Entrave méchante à la circulation	Acc.		2					5	4	4	4	5	
Voies de faits et violences légères	Acc.	4	2	2	13	8	3	7	6	2	1	3		
	Sous-total		6	6	4	18	12	5	16	10	6	9	9	1
Infr. involontaires contre l'intégrité physique	Coups et/ou blessures involontaires	Acc.	2	2	1			2	1		1	1		
	Abstention d'entretien enfant/personne vulnérable	Acc.				2								
	Morsure de chien	Acc.		1	1	4	1	5		3	4	1	5	1
	Sous-total		2	3	2	6	1	7	1	3	5	2	5	1
	Total		93	91	90	109	117	130	139	129	99	119	128	28

## Infr. contre la liberté individuelle

		2000	2013	2014	2015	2016	2017	2018	2019	2020	2021	2022	2023
Enlèvement de mineur ou personne vulnérable	Enlèvement parental	Acc.		1			2						
		Tent.			1								
	Autre enlèvement	Tent.			1				1		1		
		Sous-total		1	2		2		1		1		
Détenition par un particulier		Acc.	1						1			1	
		Sous-total	1						1			1	
		Total	1	1	2		2		2		1	1	

**Infr. contre les mœurs**

			2000	2013	2014	2015	2016	2017	2018	2019	2020	2021	2022	2023
Viol n'ayant pas causé la mort	Victime < 10a	Acc.			1	1	1	1	1			1		
		Tent.			1									
	Victime 10a - 14a	Acc.	1		2	2		1	1	1		2	1	
	Victime 14a - 16a	Acc.			2		4	2				1		
	Victime 16a - 18a	Acc.			1									
		Acc.			1	3	3		2	1	3	1	4	1
	Victime majeure	Tent.								2				
	Sous-total		1	4	7	6	5	6	5	4	1	8	2	
Viol avec conséquence inconnue		Acc.			1									
		Sous-total			1									
Viol n'ayant pas causé la mort (nvCPS)	Victime < 16a	Acc.											1	
	Victime majeure	Acc.											2	1
		Sous-total											3	1
Attentat à la pudeur avec violence / menace	Victime < 16a	Acc.	1	2					1		1	3	1	
	Victime majeure	Acc.	2						3					
		Sous-total	3	2					4		1	3	1	
Attentat à la pudeur sans violence / menace	Victime < 16a	Acc.	4		2	3	9	6	2	3	3	3		
		Tent.								1				
	Victime 16a - 18a	Acc.		1		3								
	Victime âge inconnu	Acc.								1		1		
	Sous-total	4	1	2	6	9	6	2	5	3	4			
Attentat à la pudeur non spécifié		Acc.					1							
		Sous-total					1							
Atteinte intégrité sexuelle sans mort (nvCPS)	Victime < 16a	Acc.											2	
	Victime 16a - 18a	Acc.											1	
	Victime majeure	Acc.											1	1
		Sous-total											4	1
Pornographie infantile	Détention	Acc.			1					1				
	Distribution	Acc.			2			2		1	1		1	
	Accès pornographie infantile via technologie	Acc.							1					
		Sous-total			3			2	1	2	1		1	
Incitation à la débauche	Victime mineure	Acc.		2			1	1						
	Autre publicité pour débauche	Acc.											2	
	Non spécifié	Acc.	4											
		Sous-total	4	2			1	1						2
Exploitation de la débauche d'autrui	Victime majeure	Acc.						2	2	1		1		
		Sous-total						2	2	1		1		
Outrage public aux bonnes mœurs	Actions (exhibitionnisme, etc.)	Acc.	1	2	2	2		1	2	2	2	2		
	Ecrits, images, objets	Acc.		1	1	2								
		Sous-total	1	2	3	3	2	1	2	2	2	2		



**Infr. contre les mœurs**

			2000	2013	2014	2015	2016	2017	2018	2019	2020	2021	2022	2023
Voyeurisme	Observation/enregistrement de nudité ou intimité	Acc.					1	2				1	1	
	Diffusion enregistrement nudité ou intimité	Acc.						2	2	1	2			
		Sous-total					1	4	2	1	2	1	1	
Grooming (contact par ICT avec mineur < 16 ans)		Acc.				1								
		Sous-total				1								
Exploitation sexuelle mineurs-prostitution (nvCPS)	Incitation à la débauche/prostit. (nvCPS)	Acc.												1
		Sous-total												1
Images d'abus sexuels de mineurs (nvCPS)	Détention/acquisition images abus sexuels (nvCPS)	Acc.												1
		Sous-total												1
		Total	13	11	13	19	18	23	18	15	10	19	14	4

**Infr. contre autres valeurs morales et sentiments**

			2000	2013	2014	2015	2016	2017	2018	2019	2020	2021	2022	2023
Harcèlement	Harcèlement par téléphone (OLD)	Acc.	4											
		Acc.		42	43	67	38	52	60	71	74	69	70	15
	Sous-total	4	42	43	67	38	52	60	71	74	69	70	15	
Violation du secret professionnel		Acc.				2			1					
		Sous-total			2			1						
Atteinte à l'honneur	Calomnie et diffamation	Acc.	3	8	5	8	9	9	13	10	17	7	10	
	Déclaration calomnieuse	Acc.	1		1					1		1		
	Imputation calomnieuse	Acc.	1											1
	Divulgation méchante	Acc.		1		1								
	Injures (Délit)	Acc.	4	2	3	6	2	1	3	4	3	1	1	
	Sous-total	9	11	9	15	12	10	16	15	20	9	11	1	
Vie privée	Violation de domicile par un particulier	Acc.	1	3	4	8	6	1	4	2	6	2	1	
	Violation du secret des lettres	Acc.	1			1				1				
		Sous-total	2	3	4	9	6	1	4	3	6	2	1	
Tapage nocturne		Acc.		4	4	2	4	8	3	4	9	14	3	1
		Sous-total		4	4	2	4	8	3	4	9	14	3	1
Abus faiblesses de personnes		Acc.			1							1		
		Sous-total			1							1		
Occupation bien d'autrui (squatter)	Pénétrer / occuper / séjourner (bien non habité)	Acc.							1					
		Sous-total							1					
		Total	15	60	61	95	60	71	85	93	109	95	85	17

**Infr. relative au statut juridique de l'enfant**

			2000	2013	2014	2015	2016	2017	2018	2019	2020	2021	2022	2023
Non-représentation d'enfants	Par les parents	Acc.	12	10	22	29	20	12	9	4	9	14	5	5
	Par une personne qui en a la charge	Acc.		1	1	2		1	2				1	
		Sous-total	12	11	23	31	20	13	11	4	9	14	6	5
		Total	12	11	23	31	20	13	11	4	9	14	6	5

## Vol et extorsion

			2000	2013	2014	2015	2016	2017	2018	2019	2020	2021	2022	2023	
Vol avec circ. aggr.	Avec violence	Acc.	9	8	10	6	7	4	2	5	3	5	4	1	
		Tent.	1	1	2	1	3		4		1	1		1	
	Sans violence	Acc.	121	161	143	138	143	94	125	142	98	98	56	73	15
		Tent.	53	77	59	53	61	45	60	57	43	43	37	39	6
<b>Sous-total</b>			<b>184</b>	<b>247</b>	<b>214</b>	<b>198</b>	<b>214</b>	<b>143</b>	<b>191</b>	<b>204</b>	<b>145</b>	<b>99</b>	<b>116</b>	<b>23</b>	
Vol sans circ. aggr.	Avec violence	Acc.	1	2	4	3	6	6	3	2	5		3	1	
		Tent.	1	1	1	2									
	Sans violence, Vol à la tire	Acc.	15	12	12	17	10	6	3	7	10	5	5		
		Acc.			1		1						1		
	Sans violence, Vol d'usage	Acc.	1	3	1	2	1	5	2	3	1	2			
		Inc.	1												
	Sans violence	Acc.	161	131	101	128	106	100	114	83	92	110	88		27
Tent.		4	1	1	1		1	2	5	4	2	5			
<b>Sous-total</b>			<b>184</b>	<b>150</b>	<b>121</b>	<b>153</b>	<b>124</b>	<b>118</b>	<b>124</b>	<b>100</b>	<b>112</b>	<b>120</b>	<b>101</b>	<b>28</b>	
Vol non spécifié		Acc.	143	1	1	1					2				
		Tent.	39												
	<b>Sous-total</b>	<b>182</b>	<b>1</b>	<b>1</b>	<b>1</b>						<b>2</b>				
Extorsion		Acc.	2	1	2	1	1	2	2	2				4	
		Tent.	1		2	2	1	2	1	2	1	2	2		1
	<b>Sous-total</b>	<b>3</b>	<b>1</b>	<b>4</b>	<b>3</b>	<b>2</b>	<b>4</b>	<b>3</b>	<b>4</b>	<b>4</b>	<b>1</b>	<b>2</b>	<b>6</b>	<b>1</b>	
<b>Total</b>			<b>553</b>	<b>399</b>	<b>340</b>	<b>355</b>	<b>340</b>	<b>265</b>	<b>318</b>	<b>308</b>	<b>260</b>	<b>221</b>	<b>223</b>	<b>52</b>	

## Fraude

		2000	2013	2014	2015	2016	2017	2018	2019	2020	2021	2022	2023
Blanchiment d'argent	Acc.		1						2	1	1		
	Sous-total		1						2	1	1		
Recel	Recel simple	Acc.	3	1	2	3		3	3	8	8	5	
	Recel qualifié	Acc.		1			1	2			1		
	Non spécifié	Acc.											
	Sous-total	1	3	2	2	3	1	5	3	8	9	5	
Grivèlerie	Carburant / lubrifiant	Acc.	8	1		1							
	Boissons et aliments	Acc.					1		1				
	Voiture de location	Acc.				1							
	Non spécifié	Acc.	1										
	Sous-total	17	9	1		2	1		1				
Détournement et destruction frauduleuse	Cel frauduleux	Acc.	1	4	2	3	2	3	3	2	3		
	D'argent, de papiers, etc.	Acc.		1									
	D'objets saisis	Acc.						1			1	1	
	Non spécifié	Acc.					1						
	Sous-total	6	1	5	2	3	3	4	3	2	4	1	
Escroquerie	Fraude par internet	Acc.	10	11	7	16	11	15	30	20	32	52	15
		Tent.	3	2	9	4	2	7	2	3	4	4	
	Escroquerie sans internet	Acc.	9	5	8	11	19	17	12	10	6	11	2
		Tent.	1			2	6	1	2	1	4		
	Non spécifié	Acc.											
	Sous-total	7	23	18	24	33	38	40	46	34	46	67	17
Tromperie	Marchandises vendues / travail fourni	Acc.	1		2	2			1	1			
	Monnaies	Acc.					1						
	Sous-total	1	1		2	2	1		1	1			
Abus de confiance et infr. apparentées	Abus de confiance	Acc.	6	10	12	15	7	8	8	7	5	2	1
	Abus des faiblesses	Acc.		1	2	1		2	3		1		
	Sous-total	6	6	11	14	16	7	10	11	7	6	2	1
Abus de biens sociaux	Par des sociétés	Acc.							1				
	Par des A.S.B.L.	Acc.	1										
	Sous-total		1						1				
Infr. liées à l'insolvabilité	Par le débiteur	Acc.	1			1							
	Non spécifié	Acc.	1	1	1	1							
	Sous-total		2	1	1	2							
Insolvabilité frauduleuse		Acc.				1					1		
	Sous-total					1					1		
Chèques sans provision		Acc.											
		Tent.											
	Sous-total	8											
	Total	46	47	38	45	62	51	59	68	53	67	75	18



## Dégradation de la propriété

				2000	2013	2014	2015	2016	2017	2018	2019	2020	2021	2022	2023
Incendie volontaire	Dans lieu habité (de jour)	Acc.			1	1				1					
	Dans lieu habité (de nuit)	Acc.					1	1	1		1	2			
		Tent.			1										
	Dans lieu habité (moment indéterminé)	Acc.					1								
	Dans un autre lieu (de jour)	Acc.	1	1	2	1		1	7	2	1	1	1	1	1
	Dans un autre lieu (de nuit)	Acc.	2	4	9	7	5	8	8	8	8	5		4	
		Tent.							1						2
	Dans un autre lieu (moment indéterminé)	Acc.		1	1		1								
		Sous-total	3	8	13	9	8	11	16	11	8	8	1	7	1
Incendie involontaire		Acc.	9	1	9	3	1	7	10	3	8	8	8	12	1
		Sous-total	9	1	9	3	1	7	10	3	8	8	8	12	1
Destruction, dénaturation, dégradation	Avec circ. aggr.	Acc.	16	2		1		1		1	1				
	Destruction de biens agricoles	Acc.									1				
	Non spécifié	Acc.	19												
		Tent.	1												
		Sous-total	36	2		1		1		2	1				
Vandalisme	Sur véhicules	Acc.	15	118	84	118	51	61	70	71	55	43	45		12
	Sur autres biens mobiliers	Acc.	20	6	8	9	16	10	10	21	7	6	8		2
	Graffitis	Acc.		5	9	3	1	2	3		3	3	1		
	Autres détériorations sur biens immobiliers	Acc.	14	32	33	40	25	38	36	34	30	20	28		6
	Dégradation de clôture	Acc.	3	1	4	3	3	2	2	2	2	1	1	3	
		Sous-total	52	162	138	173	96	113	121	128	96	73	85		20
		Total	100	173	160	186	105	132	147	144	113	82	104		22

**Infr. contre la Sécurité de l'Etat**

			2000	2013	2014	2015	2016	2017	2018	2019	2020	2021	2022	2023
<b>Terrorisme</b>	<b>Groupe terroriste</b>	<b>Acc.</b>										1		
		<b>Sous-total</b>										1		
		<b>Total</b>										1		



## Infr. contre la sécurité publique

			2000	2013	2014	2015	2016	2017	2018	2019	2020	2021	2022	2023
Organisation criminelle	Acc.									1				
	Sous-total									1				
Association de malfaiteurs	Acc.			2					1					
	Sous-total			2					1					
Evasion de prisonniers	Evasion simple	Acc.									2			
	Non-respect surveillance électronique	Acc.							1			1	1	
	Sous-total								1		2	1	1	
Menaces	Menace d'attentat	Acc.									2	1		
	Verbales	Acc.	35	27	36	29	28	25	28	30	14	20	27	10
	Ecrites	Acc.	5	2	8	7	8	9	12	17	4	10	8	2
	Par gestes, emblèmes	Acc.	15	15	9	7	2	9	11	16	9	19	15	3
	Alerte à la bombe	Acc.			1	1				1				
	Non spécifié	Tent.	1	2										
	Sous-total		57	46	54	44	38	43	51	64	29	50	50	15
	Total		57	48	54	44	38	43	53	65	31	51	51	15

## Infr. contre l'autorité publique

		2000	2013	2014	2015	2016	2017	2018	2019	2020	2021	2022	2023
<b>Violence c/ personnes investies autorité publique</b>	<b>Acc.</b>				2	1				1			
	<b>Sous-total</b>				2	1				1			
<b>Rébellion</b>	<b>Rébellion armée</b>	<b>Acc.</b>	2	1			3	1		2			
	<b>Rébellion non armée</b>	<b>Acc.</b>	2	4	3	6	3	2	2	4	3	5	3
	<b>Non spécifié</b>	<b>Acc.</b>			1					1			
	<b>Sous-total</b>	<b>4</b>	<b>5</b>	<b>3</b>	<b>7</b>	<b>3</b>	<b>5</b>	<b>3</b>	<b>4</b>	<b>6</b>	<b>5</b>	<b>3</b>	<b>1</b>
<b>Outrages</b>	<b>Acc.</b>	<b>4</b>	<b>2</b>	<b>5</b>	<b>11</b>	<b>5</b>	<b>4</b>	<b>2</b>	<b>10</b>	<b>9</b>	<b>6</b>	<b>7</b>	
	<b>Sous-total</b>	<b>4</b>	<b>2</b>	<b>5</b>	<b>11</b>	<b>5</b>	<b>4</b>	<b>2</b>	<b>10</b>	<b>9</b>	<b>6</b>	<b>7</b>	
<b>Autres infractions</b>	<b>Bris de scellés</b>	<b>Acc.</b>				1			1	2	2		
	<b>Sous-total</b>					1			1	2	2		
	<b>Total</b>	<b>8</b>	<b>7</b>	<b>8</b>	<b>20</b>	<b>10</b>	<b>9</b>	<b>5</b>	<b>15</b>	<b>18</b>	<b>13</b>	<b>10</b>	<b>1</b>

## Infr. contre la foi publique

			2000	2013	2014	2015	2016	2017	2018	2019	2020	2021	2022	2023
Faux en écritures	Faux en écritures	Acc.	12	1	4	3	3	3		1	3	2	1	1
	Usage de faux en écrit. et écrit. falsifiées	Acc.	8		5	5	1	3	2	5	1	2		
		Sous-total	20	1	9	8	4	6	2	6	4	4	1	1
Usurpation	Immixtion dans fonctions publiques	Acc.	1						1	2				
	De fonctions	Acc.	1											
	De nom	Acc.	1	4	3	4	2	3	3	1	3		6	
	Non spécifié	Acc.	1											
		Sous-total	4	4	3	4	2	3	4	3	3		6	
Contrefaçon / falsification	Contrefaçon	Acc.			2	7	3		4	3	2	1	2	
	Falsification	Acc.		2					1					
		Sous-total		2	2	7	3		5	3	2	1	2	
Fausses monnaies	Emission	Acc.		1		2			2	1				
	Non spécifié	Acc.	7											
	Autres	Acc.	1	1				1	1	1				
		Sous-total	8	2		2		1	3	2				
Faux en justice	Fausses déclarations	Acc.		1	1				1			3		
		Sous-total		1	1				1			3		
		Total	32	10	15	21	9	10	15	14	9	8	9	1



**Soumagne**

**Infraction Code pénal**

**Infr. contre la famille**

		2000	2013	2014	2015	2016	2017	2018	2019	2020	2021	2022	2023
<b>Abandon de famille</b>	Acc.	1			1			2			1	1	
	Sous-total	1			1			2			1	1	
<b>Refus du droit aux relations personnelles</b>	Acc.	16	21	14	16	5	12	18	11	8	11	14	3
	Sous-total	16	21	14	16	5	12	18	11	8	11	14	3
<b>Non-acquittement pension alimentaire</b>	Acc.	2	5	3	3	1	1	4	1				
	Sous-total	2	5	3	3	1	1	4	1				
<b>Non spécifié</b>	Acc.		1										
	Sous-total		1										
	<b>Total</b>	<b>19</b>	<b>27</b>	<b>17</b>	<b>20</b>	<b>6</b>	<b>13</b>	<b>24</b>	<b>12</b>	<b>8</b>	<b>12</b>	<b>15</b>	<b>3</b>

**Criminalité informatique**

		2000	2013	2014	2015	2016	2017	2018	2019	2020	2021	2022	2023
<b>Hacking</b>	Acc.			4				1	1		1	2	
	Sous-total			4				1	1		1	2	
<b>Faux en informatique</b>	Acc.					1	1	3					
	Sous-total					1	1	3					
<b>Fraude informatique</b>	Acc.		3	7	5	11	11	26	22	29	23	33	12
	Tent.		1			1	1		1	1			1
	Sous-total		4	7	5	12	12	26	23	30	23	33	13
<b>Sabotage</b>	Acc.		2		2			1					
	Sous-total		2		2			1					
	<b>Total</b>		<b>6</b>	<b>11</b>	<b>7</b>	<b>13</b>	<b>13</b>	<b>31</b>	<b>24</b>	<b>30</b>	<b>24</b>	<b>35</b>	<b>13</b>



Exercice illégal de l'autorité publique

		2000	2013	2014	2015	2016	2017	2018	2019	2020	2021	2022	2023
Usurpation de pouvoir	Acc.	1											
	Sous-total	1											
Violation de domicile par fonctionnaire public	Acc.					1							
	Sous-total					1							
Actes arbitraires	Acc.						1						
	Sous-total						1						
Prise d'intérêt	Acc.	1											
	Sous-total	1											
<b>Total</b>		<b>2</b>				<b>1</b>	<b>1</b>						

Traite des êtres humains

		2000	2013	2014	2015	2016	2017	2018	2019	2020	2021	2022	2023
Exploitation économique	Acc.			2	4	2		1	1		1		
	Sous-total			2	4	2		1	1		1		
<b>Total</b>				<b>2</b>	<b>4</b>	<b>2</b>		<b>1</b>	<b>1</b>		<b>1</b>		

Provocation crime ou délits

		2000	2013	2014	2015	2016	2017	2018	2019	2020	2021	2022	2023
Provocation délits	Acc.										1		
	Sous-total										1		
<b>Total</b>											<b>1</b>		



Contravention Code pénal

		2000	2013	2014	2015	2016	2017	2018	2019	2020	2021	2022	2023
Injures (Contravention)	Acc.	4											
	Sous-total	4											
Destruction d'animaux (Contravention)	Acc.	1											
	Sous-total	1											
Autres contraventions CP	Acc.	7		1									
	Sous-total	7		1									
<b>Total</b>		<b>12</b>		<b>1</b>									

# ***STATISTIQUES POLICIERES DE CRIMINALITE***

---

***LIEU DE PERPETRATION: COMMUNE***

**Soumagne**

***ANNEXE II: DETAIL PAR CATEGORIE DE DELIT  
LOIS SPECIALES***



Soumagne

Infraction Lois spéciales

Drogues

			2000	2013	2014	2015	2016	2017	2018	2019	2020	2021	2022	2023	
Détention		Acc.	3	10	16	13	22	28	21	18	22	23	17	5	
		Tent.	1												
		Sous-total	4	10	16	13	22	28	21	18	22	23	17	5	
Usage	Usage individuel	Acc.	3												
	Faciliter l'usage	Acc.		2											
	Incitation à l'usage	Acc.		2		4	1		2		2				
		Sous-total	3	4			4	1		2		2			
Importation et exportation		Acc.	2	1							2	1			
		Sous-total	2	1							2	1			
Fabrication		Acc.		3	2	2	1	2	2	4	2	3	2	1	
		Sous-total		3	2	2	1	2	2	4	2	3	2	1	
Commerce		Acc.	1	9	1	5	8	5	5	4	5	5	1	1	
		Sous-total	1	9	1	5	8	5	5	4	5	5	1	1	
Autres		Acc.	1	1						1					
		Sous-total	1	1						1					
Total			11	28	19	20	35	36	28	29	31	34	20	7	





Législation sur les étrangers

			2000	2013	2014	2015	2016	2017	2018	2019	2020	2021	2022	2023
Transmigration illégale	Mariages simulés/blancs sans récompense/contrainte	Acc.		1	1									
	Accès au territoire	Acc.	8				1	4	9	1		1		
	Séjour	Acc.	2	3	2	1	6	27	43	37	2	4	3	
	Éloignement	Acc.				2			1		2			
	Pas de port de documents d'identité ou de voyage	Acc.								2				
	Inscription au registre des étrangers	Acc.			3	2	2	1	3	2	2			1
	<b>Sous-total</b>		<b>10</b>	<b>4</b>	<b>6</b>	<b>3</b>	<b>11</b>	<b>32</b>	<b>56</b>	<b>42</b>	<b>6</b>	<b>5</b>	<b>4</b>	
Trafic d'êtres humains		Acc.							1	1				
	<b>Sous-total</b>								<b>1</b>	<b>1</b>				
Traite d'êtres humains		Acc.	1											
	<b>Sous-total</b>		<b>1</b>											
Aide au séjour illégal		Acc.		1	1									
	<b>Sous-total</b>			<b>1</b>	<b>1</b>									
Non spécifié		Acc.								1				
	<b>Sous-total</b>									<b>1</b>				
Autres		Acc.	1											
	<b>Sous-total</b>		<b>1</b>											
	<b>Total</b>		<b>12</b>	<b>5</b>	<b>7</b>	<b>3</b>	<b>11</b>	<b>32</b>	<b>57</b>	<b>44</b>	<b>6</b>	<b>5</b>	<b>4</b>	



**Environnement**

			2000	2013	2014	2015	2016	2017	2018	2019	2020	2021	2022	2023
<b>Déchets</b>	Transport de déchets	Acc.										1		
	Déchets par professionnel	Acc.		2	2									1
	Déchets par particulier	Acc.		16	7	10	6	14	27	10	10	35	9	3
	Déchets par personne indéterminée	Acc.	5											
	Déchets: permis/autorisation	Acc.										1		
	<b>Sous-total</b>		<b>5</b>	<b>18</b>	<b>9</b>	<b>10</b>	<b>6</b>	<b>14</b>	<b>27</b>	<b>10</b>	<b>10</b>	<b>37</b>	<b>9</b>	<b>4</b>
<b>Autres que déchets</b>	Urbanisme	Acc.	6	1		3	7	4	2	2		1	1	3
	Pollution du sol	Acc.												1
	Autres nuisances en matière d'environnement	Acc.					1			2				
	<b>Sous-total</b>		<b>6</b>	<b>1</b>		<b>3</b>	<b>7</b>	<b>5</b>	<b>2</b>	<b>4</b>		<b>1</b>	<b>1</b>	<b>4</b>
<b>Biodiversité / Faune et flore</b>	Bien-être animal	Acc.	1	1	1		2			1	2	6	1	1
	Permis / autorisation animaux	Acc.					1			1				
	<b>Sous-total</b>		<b>1</b>	<b>1</b>	<b>1</b>	<b>3</b>	<b>3</b>	<b>1</b>	<b>1</b>	<b>2</b>	<b>2</b>	<b>6</b>	<b>1</b>	<b>1</b>
	<b>Total</b>		<b>12</b>	<b>20</b>	<b>10</b>	<b>13</b>	<b>16</b>	<b>19</b>	<b>29</b>	<b>16</b>	<b>12</b>	<b>44</b>	<b>11</b>	<b>9</b>



**Armes et explosifs**

			2000	2013	2014	2015	2016	2017	2018	2019	2020	2021	2022	2023
<b>Détention illégale</b>	Arme à feu	Acc.		13	6	14	6	4	5	8	12	6	6	
	Arme blanche ou non à feu	Acc.		2	2	4	6	3	8	5	4	2	4	2
	Munition	Acc.			1	2	2			2		5	1	
	Pièces/accessoires	Acc.		1										
	Non spécifié	Acc.	1				1	1						
	<b>Sous-total</b>		<b>1</b>	<b>16</b>	<b>9</b>	<b>20</b>	<b>15</b>	<b>8</b>	<b>13</b>	<b>15</b>	<b>16</b>	<b>13</b>	<b>11</b>	<b>2</b>
<b>Port / transport illégal</b>	Arme à feu	Acc.		2						1		1		
	Arme blanche ou non à feu	Acc.		4	3	1	3	5	4	3	2	1	5	
	Munition	Acc.										1		
	Non spécifié	Acc.	3											
	<b>Sous-total</b>		<b>3</b>	<b>6</b>	<b>3</b>	<b>1</b>	<b>3</b>	<b>5</b>	<b>4</b>	<b>4</b>	<b>2</b>	<b>3</b>	<b>5</b>	
<b>Commerce illégal</b>	Arme à feu	Acc.		1	2		1			1				
	<b>Sous-total</b>			<b>1</b>	<b>2</b>		<b>1</b>			<b>1</b>				
<b>Explosifs</b>		Acc.	1				1							
	<b>Sous-total</b>		<b>1</b>				<b>1</b>							
<b>Autre</b>	Import / export / transit à un usage militaire	Acc.				1								
	<b>Sous-total</b>					<b>1</b>								
	<b>Total</b>		<b>5</b>	<b>23</b>	<b>14</b>	<b>22</b>	<b>20</b>	<b>13</b>	<b>17</b>	<b>20</b>	<b>18</b>	<b>16</b>	<b>16</b>	<b>2</b>



Protection de la personne

			2000	2013	2014	2015	2016	2017	2018	2019	2020	2021	2022	2023
Discrimination	Racisme et xénophobie	Acc.	1		1	1			3	2	1	1	1	
	Fondée sur son orientation sexuelle (homophobie)	Acc.											2	
	Fondée sur le sexe (sexisme)	Acc.								1				
	Autre discrimination	Acc.									1		1	
		<b>Sous-total</b>	1		1	1			3	3	2	1	4	
Protection de la vie privée		Acc.	1		3	1	4		1					
		<b>Sous-total</b>	1		3	1	4		1					
Caméras de surveillance		Acc.					1							
		<b>Sous-total</b>					1							
Droit à l'image		Acc.					1			2	1	1	2	
		<b>Sous-total</b>					1			2	1	1	2	
Autres		Acc.	1											
		<b>Sous-total</b>	1											
		<b>Total</b>	3		4	2	6		4	5	3	2	6	



**Soumagne**

**Infraction Lois spéciales**

**Hormones et dopage**

		2000	2013	2014	2015	2016	2017	2018	2019	2020	2021	2022	2023
<b>Détention</b>	Acc.				1	1		1	1	2		1	
	Sous-total:				1	1		1	1	2		1	
<b>Usage</b>	Acc.						1						
	Sous-total:						1						
	Total:				1	1	1	1	1	2		1	

**Sécurité privée**

		2000	2013	2014	2015	2016	2017	2018	2019	2020	2021	2022	2023
<b>Entreprises de gardiennage / de sécurité</b>	Acc.											1	
	Sous-total:											1	
	Total:											1	

**Protection de la jeunesse**

		2000	2013	2014	2015	2016	2017	2018	2019	2020	2021	2022	2023
<b>Législation sur l'obligation scolaire</b>	Acc.		1		1		1						
	Sous-total:		1		1		1						
<b>Législation sur la protection de la jeunesse</b>	Acc.	5	6	6	13	6	10	8	13	7	13	13	
	Sous-total:	5	6	6	13	6	10	8	13	7	13	13	
	Total:	5	7	6	14	6	11	8	13	7	13	13	



**Code pénal social**

		2000	2013	2014	2015	2016	2017	2018	2019	2020	2021	2022	2023
<b>Harcèlement au travail</b>	Acc.		2		2	4	2	1	2		3		
	Sous-total:		2		2	4	2	1	2		3		
<b>Violence au travail</b>	Acc.			1									
	Sous-total:			1									
<b>Mise en danger du travailleur</b>	Acc.				1					1			
	Sous-total:				1					1			
<b>Temps de travail</b>	Acc.									1			
	Sous-total:									1			
<b>Rémunération et autres avantages patrimoniaux</b>	Acc.		1				1						
	Sous-total:		1				1						
<b>Travail illégal</b>	Acc.				1	1					2		
	Sous-total:				1	1					2		
<b>Fraude sociale aux cotisations (travail au noir)</b>	Acc.		3	1	1	2			3	4	4	4	4
	Sous-total:		3	1	1	2			3	4	4	4	4
<b>Documents sociaux</b>	Acc.			1					1	1	2		
	Sous-total:			1					1	1	2		
<b>Infr. contre foi publique en droit pénal social</b>	Acc.					2			1	2	2	1	1
	Sous-total:					2			1	2	2	1	1
<b>Escroquerie en droit pénal social</b>	Acc.		1	2	3	2	5	10	5	4	2	5	1
	Sous-total:		1	2	3	2	5	10	5	4	2	5	1
<b>Autres</b>	Acc.				1				8	1			
	Sous-total:				1				8	1			
	<b>Total:</b>		7	5	6	9	13	11	20	14	15	10	6



Ivresse et alcool

		2000	2013	2014	2015	2016	2017	2018	2019	2020	2021	2022	2023
Ivresse publique	Acc.	2	7	8	13	9	3	5	9	8	7	3	
	Sous-total:	2	7	8	13	9	3	5	9	8	7	3	
	Total:	2	7	8	13	9	3	5	9	8	7	3	

Législation sur les élections

		2000	2013	2014	2015	2016	2017	2018	2019	2020	2021	2022	2023
	Acc.			7				1					
	Sous-total:			7				1					
	Total:			7				1					

Registre de population

		2000	2013	2014	2015	2016	2017	2018	2019	2020	2021	2022	2023
	Acc.	5	30	37	23	28	34	30	38	36	31	39	7
	Sous-total:	5	30	37	23	28	34	30	38	36	31	39	7
	Total:	5	30	37	23	28	34	30	38	36	31	39	7

Carte d'identité

		2000	2013	2014	2015	2016	2017	2018	2019	2020	2021	2022	2023
Pas en possession	Acc.	1	10	1	1	1	2			1			
	Sous-total:	1	10	1	1	1	2			1			
Refus de présentation	Acc.	1											
	Sous-total:	1											
	Total:	2	10	1	1	1	2			1			



Santé publique

		2000	2013	2014	2015	2016	2017	2018	2019	2020	2021	2022	2023
<b>Politique de la santé</b>	Acc.									1			
	Sous-total:									1			
<b>Interdiction de fumer</b>	Acc.				1								
	Sous-total:				1								
<b>Vente de tabac</b>	Acc.					1							
	Sous-total:					1							
<b>Denrées alimentaires</b>	Acc.					4	2		3		1		
	Sous-total:					4	2		3		1		
<b>Refus ou négligence respect mesures</b>	Acc.									230	55		
	Sous-total:									230	55		
<b>Non spécifié</b>	Acc.										1		
	Sous-total:										1		
<b>Autres</b>	Acc.									10	1		
	Sous-total:									10	1		
	<b>Total:</b>				1	5	2		3	241	58		





Travail

		2000	2013	2014	2015	2016	2017	2018	2019	2020	2021	2022	2023
<b>Commerce ambulant</b>	Acc.			1			1			1	1		
	Sous-total:			1			1			1	1		
<b>Fraude sociale aux cotisations (travail au noir)</b>	Acc.			1							1		
	Sous-total:			1							1		
<b>Accès à l'exercice d'une profession</b>	Acc.										1	1	
	Sous-total:										1	1	
<b>Travailleurs étrangers</b>	Acc.										1		
	Sous-total:										1		
<b>Repos hebdomadaire obligatoire</b>	Acc.					1							
	Sous-total:					1							
<b>Autres</b>	Acc.										1		
	Sous-total:										1		
	Total:			2		1	1			1	5	1	

Protection des revenus publics

		2000	2013	2014	2015	2016	2017	2018	2019	2020	2021	2022	2023
<b>Douane et accises</b>	Acc.					1							
	Sous-total:					1							
<b>Fraude sociale aux allocations</b>	Acc.		1					2			3	1	1
	Sous-total:		1					2			3	1	1
<b>Fraude fiscale - impôts sur le revenu</b>	Acc.								1	1			
	Sous-total:								1	1			
	Total:		1			1		2	1	1	3	1	1



Pratiques commerciales

		2000	2013	2014	2015	2016	2017	2018	2019	2020	2021	2022	2023
<b>Pratiques du marché et protection du consommateur</b>	<b>Acc.</b>	1											
	<b>Sous-total:</b>	1											
<b>Autres</b>	<b>Acc.</b>	1							2	1			
	<b>Sous-total:</b>	1							2	1			
	<b>Total:</b>	2							2	1			

Autres lois spéciales

		2000	2013	2014	2015	2016	2017	2018	2019	2020	2021	2022	2023
<b>Transport</b>	<b>Acc.</b>	2		1						1			
	<b>Sous-total:</b>	2		1						1			
<b>Loteries et jeux de hasard</b>	<b>Acc.</b>		1								1		
	<b>Sous-total:</b>		1								1		
<b>Dégradation involontaire câbles télécommunication</b>	<b>Acc.</b>			1	1								
	<b>Sous-total:</b>			1	1								
<b>Infractions Loi police chemins de fer</b>	<b>Acc.</b>										1		
	<b>Sous-total:</b>										1		
<b>Autres</b>	<b>Acc.</b>											1	
	<b>Sous-total:</b>											1	
	<b>Total:</b>	2	1	2	1					1	2	1	

# ***STATISTIQUES POLICIERES DE CRIMINALITE***

---

***LIEU DE PERPETRATION: COMMUNE***

**Soumagne**

***ANNEXE III: DETAIL  
FIGURES CRIMINELLES / PHENOMENES***



Soumagne

FC Vol moyen de transport

		2000	2013	2014	2015	2016	2017	2018	2019	2020	2021	2022	2023
Vol de voiture	Acc.	42	20	14	5	16	7	5	11	8	11	10	3
	Tent.	15		2	2	3		2	2	2	1	1	1
	<b>Total</b>	<b>57</b>	<b>20</b>	<b>16</b>	<b>7</b>	<b>19</b>	<b>7</b>	<b>7</b>	<b>13</b>	<b>10</b>	<b>12</b>	<b>11</b>	<b>4</b>
Vol de moto	Acc.	6	3	1	5	1			1	2		2	
	<b>Total</b>	<b>6</b>	<b>3</b>	<b>1</b>	<b>5</b>	<b>1</b>			<b>1</b>	<b>2</b>		<b>2</b>	
Carjacking	Acc.	2	1			1	1						
	Tent.	1		1		1							
	<b>Total</b>	<b>3</b>	<b>1</b>	<b>1</b>		<b>2</b>	<b>1</b>						
Homejacking	Acc.					1					1		
	<b>Total</b>					<b>1</b>					<b>1</b>		
Vol dans les garages	Acc.	7	11	4		6	2	1	3		1	2	
	<b>Total</b>	<b>7</b>	<b>11</b>	<b>4</b>		<b>6</b>	<b>2</b>	<b>1</b>	<b>3</b>		<b>1</b>	<b>2</b>	
Vol de vélomoteur	Acc.	13	8	4	5	2		4		2	1	2	
	Tent.			1									
	<b>Total</b>	<b>13</b>	<b>8</b>	<b>5</b>	<b>5</b>	<b>2</b>		<b>4</b>		<b>2</b>	<b>1</b>	<b>2</b>	
Vol de vélo	Acc.	14	5	8	8	9	6	7	8	7	7	9	1
	Tent.											1	
	<b>Total</b>	<b>14</b>	<b>5</b>	<b>8</b>	<b>8</b>	<b>9</b>	<b>6</b>	<b>7</b>	<b>8</b>	<b>7</b>	<b>7</b>	<b>10</b>	<b>1</b>



**FC Cambriolage**

		2000	2013	2014	2015	2016	2017	2018	2019	2020	2021	2022	2023
<b>Cambriolage dans habitation</b>	<b>Acc.</b>	114	99	91	81	77	45	73	60	41	26	40	8
	<b>Tent.</b>	58	60	34	41	39	33	44	33	21	29	29	4
	<b>Total</b>	<b>172</b>	<b>159</b>	<b>125</b>	<b>122</b>	<b>116</b>	<b>78</b>	<b>117</b>	<b>93</b>	<b>62</b>	<b>55</b>	<b>69</b>	<b>12</b>
<b>Cambriolage ds entreprise ou commerce</b>	<b>Acc.</b>	32	20	10	13	12	10	11	4	4	4	4	2
	<b>Tent.</b>	9	7	9	3	6	3	5	3	5		3	
	<b>Total</b>	<b>41</b>	<b>27</b>	<b>19</b>	<b>16</b>	<b>18</b>	<b>13</b>	<b>16</b>	<b>7</b>	<b>9</b>	<b>4</b>	<b>7</b>	<b>2</b>
<b>Cambriolage ds service public ou bâtiment administ</b>	<b>Acc.</b>	13	2	4	4	4	1	3		1	3	2	1
	<b>Tent.</b>	1	1	4	1	4		1	1	2		1	
	<b>Total</b>	<b>14</b>	<b>3</b>	<b>8</b>	<b>5</b>	<b>8</b>	<b>1</b>	<b>4</b>	<b>1</b>	<b>3</b>	<b>3</b>	<b>3</b>	<b>1</b>
<b>Vol au béliier</b>	<b>Acc.</b>				3								
	<b>Total</b>				<b>3</b>								
<b>Cambriolage dans bâtiment (total)</b>	<b>Acc.</b>	159	121	104	98	93	56	87	64	46	33	46	11
	<b>Tent.</b>	68	68	47	45	49	36	50	37	28	29	33	4
	<b>Total</b>	<b>227</b>	<b>189</b>	<b>151</b>	<b>143</b>	<b>142</b>	<b>92</b>	<b>137</b>	<b>101</b>	<b>74</b>	<b>62</b>	<b>79</b>	<b>15</b>

**FC Vol autre**

		2000	2013	2014	2015	2016	2017	2018	2019	2020	2021	2022	2023
<b>Vol à main armée</b>	<b>Acc.</b>	5	7	8	3	5	3	1	3	3	3	2	
	<b>Tent.</b>			1		3		2		1			
	<b>Total</b>	<b>5</b>	<b>7</b>	<b>9</b>	<b>3</b>	<b>8</b>	<b>3</b>	<b>3</b>	<b>3</b>	<b>4</b>	<b>3</b>	<b>2</b>	
<b>Vol avec violence sans arme</b>	<b>Acc.</b>	11	4	8	8	9	9	6	6	5	2	9	2
	<b>Tent.</b>	5	2	4	5	1	2	3	2	1	3	2	2
	<b>Total</b>	<b>16</b>	<b>6</b>	<b>12</b>	<b>13</b>	<b>10</b>	<b>11</b>	<b>9</b>	<b>8</b>	<b>6</b>	<b>5</b>	<b>11</b>	<b>4</b>
<b>Vol dans ou sur un véhicule</b>	<b>Acc.</b>	62	31	26	35	37	28	38	74	48	30	23	3
	<b>Tent.</b>	2	7	7	8	8	8	7	13	10	7	6	1
	<b>Total</b>	<b>64</b>	<b>38</b>	<b>33</b>	<b>43</b>	<b>45</b>	<b>36</b>	<b>45</b>	<b>87</b>	<b>58</b>	<b>37</b>	<b>29</b>	<b>4</b>
<b>Sacjacking dans une voiture</b>	<b>Acc.</b>				1								
	<b>Total</b>				<b>1</b>								



**FC Vol autre**

		2000	2013	2014	2015	2016	2017	2018	2019	2020	2021	2022	2023
<b>Vol d'armes et explosifs</b>	Acc.	3	8	4	3	6	1	1	5		2	1	1
	Total	3	8	4	3	6	1	1	5		2	1	1
<b>Arrachage de sac à main</b>	Acc.	3		1		1						1	
	Tent.		1										
Total	3	1	1		1							1	
<b>Vol à l'arraché</b>	Acc.	5		1	2	3	7	2	2	4	1	2	1
	Tent.		2					1			1		
Total	5	2	1	2	3	7	3	2	4	2	2	2	1
<b>Vol à la tire</b>	Acc.	25	12	17	18	11	7	5	7	11	6	6	
	Total	25	12	17	18	11	7	5	7	11	6	6	
<b>Vol à l'étalage</b>	Acc.	4	4	11	9	6	12	6	9	18	21	8	2
	Tent.								1				
Total	4	4	11	9	6	12	6	10	18	21	8	2	
<b>Vol par ruse</b>	Acc.	9	6	12	6	6	5	12	8	8	3	5	2
	Tent.	2	4	1	3		1		1	1	1	2	1
Total	11	10	13	9	6	6	12	9	9	9	4	7	3
<b>Vol de métaux</b>	Acc.	1	6	6	11	3	3	4	3	2	1	5	2
	Total	1	6	6	11	3	3	4	3	2	1	5	2
<b>Vol sur les chantiers</b>	Acc.	19	2	3	1	8	3	4	1	3	2	1	
	Tent.	1	1	1						2			
Total	20	3	4	1	8	3	4	1	5	2	1		
<b>Home-invasion</b>	Acc.		1	1		3			1		1	1	
	Tent.									1			
Total		1	1		3			1	1	1	1		
<b>Vol d'animaux</b>	Acc.		2	3	1	3	4	2	3	3	1	2	
	Total		2	3	1	3	4	2	3	3	1	2	



**FC Vol autre**

		2000	2013	2014	2015	2016	2017	2018	2019	2020	2021	2022	2023
Vol de cargaison	Acc.		2	2	3	3	5	9	41	16	8	8	
	Tent.		1	1		4	3	1	8	8	3	2	
Total			3	3	3	7	8	10	49	24	11	10	

**Criminalité ICT**

		2000	2013	2014	2015	2016	2017	2018	2019	2020	2021	2022	2023
Fraude de cartes de paiements	Acc.		3	4	2	6	4	14	13	14	13	5	1
	Tent.					1							1
Total			3	4	2	7	4	14	13	14	13	5	2
Phishing	Acc.			1			1				2		1
	Tent.												1
Total				1			1				2		2
Shouldersurfing	Acc.							1		1	2		
	Total							1		1	2		
Skimming	Acc.											1	
	Total											1	



**FC Autre**

		2000	2013	2014	2015	2016	2017	2018	2019	2020	2021	2022	2023
<b>Violence contre les métiers d'intérêt général</b>	Acc.		2	2	1	3		2		2			
	Total		2	2	1	3		2		2			
<b>Viol collectif</b>	Acc.		1	1	1						1	1	
	Total		1	1	1						1	1	
<b>Graffiti</b>	Acc.		6	9	4	1	4	3		3	3	1	
	Total		6	9	4	1	4	3		3	3	1	
<b>Dégradation de voiture</b>	Acc.	7	85	71	98	52	60	67	66	54	42	45	11
	Tent.											1	
	Total	7	85	71	98	52	60	67	66	54	42	46	11
<b>Rixe au couteau</b>	Acc.			1		1	1		1	1		1	
	Total			1		1	1		1	1		1	

**PH Violence intrafamiliale (VIF)**





**PH Violence intrafamiliale (VIF)**

		2000	2013	2014	2015	2016	2017	2018	2019	2020	2021	2022	2023
VIF: physique, dans le couple	Acc.	11	31	24	31	38	37	51	35	32	37	36	9
	Tent.												1
	<b>Total</b>	<b>11</b>	<b>31</b>	<b>24</b>	<b>31</b>	<b>38</b>	<b>37</b>	<b>51</b>	<b>35</b>	<b>32</b>	<b>37</b>	<b>36</b>	<b>10</b>
VIF: physique, envers des descendants	Acc.	4	3	8	6	6	6	2	4	3	9	9	1
	Tent.				1								
	<b>Total</b>	<b>4</b>	<b>3</b>	<b>8</b>	<b>7</b>	<b>6</b>	<b>6</b>	<b>2</b>	<b>4</b>	<b>3</b>	<b>9</b>	<b>9</b>	<b>1</b>
VIF: physique, envers d'autres membres	Acc.	22	5	4	6	9	10	7	10	4	3	9	2
	Tent.	1											
	<b>Total</b>	<b>23</b>	<b>5</b>	<b>4</b>	<b>6</b>	<b>9</b>	<b>10</b>	<b>7</b>	<b>10</b>	<b>4</b>	<b>3</b>	<b>9</b>	<b>2</b>
VIF: sexuelle, dans le couple	Acc.	1				1							
	Tent.												
	<b>Total</b>	<b>1</b>				<b>1</b>							
VIF: sexuelle, envers des descendants	Acc.	2		2	3	2	1		1	2			
	Tent.												
	<b>Total</b>	<b>2</b>		<b>2</b>	<b>3</b>	<b>2</b>	<b>1</b>		<b>1</b>	<b>2</b>			
VIF: sexuelle, envers d'autres membres	Acc.						1						
	Tent.												
	<b>Total</b>						<b>1</b>						
VIF: psychique, dans le couple	Acc.	28	33	41	50	28	28	30	15	18	26	21	11
	Tent.												
	<b>Total</b>	<b>28</b>	<b>33</b>	<b>41</b>	<b>50</b>	<b>28</b>	<b>28</b>	<b>30</b>	<b>15</b>	<b>18</b>	<b>26</b>	<b>21</b>	<b>11</b>
VIF: psychique, envers des descendants	Acc.							1	1				
	Tent.												
	<b>Total</b>							<b>1</b>	<b>1</b>				
VIF: psychique, envers d'autres membres	Acc.			1			1						1
	Tent.												
	<b>Total</b>			<b>1</b>			<b>1</b>						<b>1</b>
VIF: économique, dans le couple	Acc.	1	1	3	3			1	1		1		
	Tent.												
	<b>Total</b>	<b>1</b>	<b>1</b>	<b>3</b>	<b>3</b>			<b>1</b>	<b>1</b>		<b>1</b>		
VIF: économique, envers des descendants	Acc.							1		1		1	
	Tent.												
	<b>Total</b>							<b>1</b>		<b>1</b>		<b>1</b>	
VIF: économique, envers d'autres membres	Acc.	8	6	3	4	1	2	6	3		1	1	
	Tent.												
	<b>Total</b>	<b>8</b>	<b>6</b>	<b>3</b>	<b>4</b>	<b>1</b>	<b>2</b>	<b>6</b>	<b>3</b>		<b>1</b>	<b>1</b>	



**PH Hormones et dopage**

		2000	2013	2014	2015	2016	2017	2018	2019	2020	2021	2022	2023
<b>Dopage humain</b>	Acc.				1	1	1	1	1	2		1	
	Total				1	1	1	1	1	2		1	

**PH Drogues**

		2000	2013	2014	2015	2016	2017	2018	2019	2020	2021	2022	2023
<b>Vente de cocaïne</b>	Acc.		3		1			1	2	2	1	1	
	Total		3		1			1	2	2	1	1	

		2000	2013	2014	2015	2016	2017	2018	2019	2020	2021	2022	2023
<b>Import-export de cocaïne</b>	Acc.										1		
	Total										1		

		2000	2013	2014	2015	2016	2017	2018	2019	2020	2021	2022	2023
<b>Vente de drogues synthétiques</b>	Acc.				1		1	1					
	Total				1		1	1					

		2000	2013	2014	2015	2016	2017	2018	2019	2020	2021	2022	2023
<b>Production de cannabis (culture)</b>	Acc.		1	1	2	1	1	2	2	2	1	1	1
	Total		1	1	2	1	1	2	2	2	1	1	1

		2000	2013	2014	2015	2016	2017	2018	2019	2020	2021	2022	2023
<b>Vente-traffic d'héroïne</b>	Acc.								1	1			
	Total								1	1			

**PH Trafic d'armes**

		2000	2013	2014	2015	2016	2017	2018	2019	2020	2021	2022	2023
<b>Commerce et production d'arme à feu et mun.</b>	Acc.		1	1	1	1			1				
	Total		1	1	1	1			1				

**PH Traite des êtres humains**

		2000	2013	2014	2015	2016	2017	2018	2019	2020	2021	2022	2023
<b>TEH - exploitation économique</b>	Acc.			2	4	2		1	1		1		
	Total			2	4	2		1	1		1		

		2000	2013	2014	2015	2016	2017	2018	2019	2020	2021	2022	2023
<b>TEH - exploitation sexuelle</b>	Acc.						1	2	1		1		1
	Total						1	2	1		1		1

**PH Violence dans l'espace public**

		2000	2013	2014	2015	2016	2017	2018	2019	2020	2021	2022	2023
<b>Violence physique (transport public)</b>	Acc.	2					1			1			

FPF/DGR/DRI/BIPOL - Statistiques policières de criminalité (date de clôture: 22/09/2023)  
 Les données pour les années 2001 jusqu'à 2012 ne sont plus publiées mais restent disponibles sur demande auprès du service BIPOL.  
 Les données pour 2023 ne concernent que le 1er trimestre.



**PH Violence dans l'espace public**

		2000	2013	2014	2015	2016	2017	2018	2019	2020	2021	2022	2023
	<b>Total</b>	2					1			1			
<b>Violence physique (voie publique)</b>	<b>Acc.</b>	26	27	22	34	29	39	37	42	23	35	32	8
	<b>Tent.</b>	1			2		2		1	2	2	2	1
	<b>Total</b>	27	27	22	36	29	41	37	43	25	37	34	9
<b>Violence physique (autre endroit public)</b>	<b>Acc.</b>					1						1	
	<b>Total</b>					1						1	
<b>Violence physique (endroit accessible au public)</b>	<b>Acc.</b>	11	7	16	8	17	11	11	8	6	9	16	5
	<b>Tent.</b>				1						1	1	
	<b>Total</b>	11	7	16	9	17	11	11	8	6	10	17	5
<b>Violence sexuelle (transport public)</b>	<b>Acc.</b>						1		1				
	<b>Total</b>						1		1				
<b>Violence sexuelle (voie publique)</b>	<b>Acc.</b>		2	1	5	1	2	2	2	3	1		
	<b>Total</b>		2	1	5	1	2	2	2	3	1		
<b>Violence sexuelle (autre endroit public)</b>	<b>Acc.</b>							1					
	<b>Total</b>							1					
<b>Violence sexuelle (endroit accessible au public)</b>	<b>Acc.</b>	2	1	2		2	1			1	3	2	
	<b>Total</b>	2	1	2		2	1			1	3	2	
<b>Violence psychique (transport public)</b>	<b>Acc.</b>											1	
	<b>Total</b>											1	
<b>Violence psychique (voie publique)</b>	<b>Acc.</b>	15	24	19	31	10	21	25	42	38	26	33	5
	<b>Total</b>	15	24	19	31	10	21	25	42	38	26	33	5
<b>Violence psychique (autre endroit public)</b>	<b>Acc.</b>		1	2	1	2		1	1	1	3	4	
	<b>Total</b>		1	2	1	2		1	1	1	3	4	
<b>Violence psychique (endroit accessible au public)</b>	<b>Acc.</b>	9	6	12	9	9	5	6	7	8	13	15	6
	<b>Total</b>	9	6	12	9	9	5	6	7	8	13	15	6



**PH Violence dans l'espace public**

		2000	2013	2014	2015	2016	2017	2018	2019	2020	2021	2022	2023
Vol à main armée (voie publique)	Acc.	3	2			1	1	1	1	1			
	Tent.					3							
	<b>Total</b>	<b>3</b>	<b>2</b>			<b>4</b>	<b>1</b>	<b>1</b>	<b>1</b>	<b>1</b>			
Vol à main armée (endroit accessible au public)	Acc.	2	3		3	1	2				1		
	Tent.							2					
	<b>Total</b>	<b>2</b>	<b>3</b>		<b>3</b>	<b>1</b>	<b>2</b>	<b>2</b>			<b>1</b>		
Vol avec violence sans arme (transport public)	Acc.	1			1							1	
	Tent.		1										
	<b>Total</b>	<b>1</b>	<b>1</b>		<b>1</b>							<b>1</b>	
Vol avec violence sans arme (voie publique)	Acc.	4	2	1	2	4	4	3	3	3		4	1
	Tent.	3	1	2	2				1		1	1	
	<b>Total</b>	<b>7</b>	<b>3</b>	<b>3</b>	<b>4</b>	<b>4</b>	<b>4</b>	<b>3</b>	<b>4</b>	<b>3</b>	<b>1</b>	<b>5</b>	<b>1</b>
Vol avec violence sans arme (endr. acces. au pub.)	Acc.	4		3	2		4	3		2	1	2	
	Tent.	2			1			2					1
	<b>Total</b>	<b>6</b>		<b>3</b>	<b>3</b>		<b>4</b>	<b>5</b>		<b>2</b>	<b>1</b>	<b>2</b>	<b>1</b>

**PH Autre**

		2000	2013	2014	2015	2016	2017	2018	2019	2020	2021	2022	2023
Faux policiers	Acc.		2	1	1			1	1	1			
	Tent.		3										
	<b>Total</b>		<b>5</b>	<b>1</b>	<b>1</b>			<b>1</b>	<b>1</b>	<b>1</b>			
Terrorisme, extrémisme et radicalisme	Acc.				1		1				1		
	Tent.												
	<b>Total</b>				<b>1</b>		<b>1</b>				<b>1</b>		
Cyberharcèlement	Acc.	4	30	33	42	37	34	47	44	36	35	42	12
	Tent.												
	<b>Total</b>	<b>4</b>	<b>30</b>	<b>33</b>	<b>42</b>	<b>37</b>	<b>34</b>	<b>47</b>	<b>44</b>	<b>36</b>	<b>35</b>	<b>42</b>	<b>12</b>
Fraude à l'identité	Acc.	6	8	7	10	9	12	13	20	13	9	27	5
	Tent.		1		4	2	3	4	4	2	1	1	
	<b>Total</b>	<b>6</b>	<b>9</b>	<b>7</b>	<b>14</b>	<b>11</b>	<b>15</b>	<b>17</b>	<b>24</b>	<b>15</b>	<b>10</b>	<b>28</b>	<b>5</b>



# ***STATISTIQUES POLICIERES DE CRIMINALITE***

---

***LIEU DE PERPETRATION: COMMUNE***

**Soumagne**

***ANNEXE IV: FAITS ENREGISTRES  
NON CRIMINELS***



Soumagne

Faits non criminels

Maladies / Décès / Disparition

	2000	2013	2014	2015	2016	2017	2018	2019	2020	2021	2022	2023
Suicide	6	13	9	12	18	12	13	15	5	13	10	1
Personne malade	4	7	7	6	8	7	7	7	9	3	8	1
Décès suspect				1	1	1		1	1	1	3	
Décès naturel		1		2	1	2				2	1	
Disparition (personne disparue)	5	7	7	5	6	8	13	7	12	3	4	3
Accident (sauf roulage)	2	4	3	1	4		4		3	1	4	
Sécurité des travailleurs (accident du travail)												1
Autres	1											
<b>Total</b>	<b>18</b>	<b>32</b>	<b>26</b>	<b>27</b>	<b>38</b>	<b>30</b>	<b>37</b>	<b>30</b>	<b>30</b>	<b>23</b>	<b>30</b>	<b>6</b>

Appels

	2000	2013	2014	2015	2016	2017	2018	2019	2020	2021	2022	2023
Appels	1	2		1	1	1	2	1	4			
<b>Total</b>	<b>1</b>	<b>2</b>		<b>1</b>	<b>1</b>	<b>1</b>	<b>2</b>	<b>1</b>	<b>4</b>			

Problèmes sociaux

	2000	2013	2014	2015	2016	2017	2018	2019	2020	2021	2022	2023
Différends familiaux	17	7	7	4	4		1	3	5	43	30	11
Différend (pas de coups)	3	12	17	3				2		2		
Affaire civile	4	11	5		2			1		1		
Protection de la jeunesse	4	12	7	2	4	3	5	3	1	6	7	2
Autres	1			2	3	2	3	1	6	3	1	2
<b>Total</b>	<b>29</b>	<b>42</b>	<b>36</b>	<b>11</b>	<b>13</b>	<b>5</b>	<b>9</b>	<b>10</b>	<b>12</b>	<b>55</b>	<b>38</b>	<b>15</b>



**Catastrophes**

	2000	2013	2014	2015	2016	2017	2018	2019	2020	2021	2022	2023
Fuite de gaz										1		
<b>Total</b>										1		

**Ordre public**

	2000	2013	2014	2015	2016	2017	2018	2019	2020	2021	2022	2023
Troubles		1	1		1							
<b>Total</b>		1	1		1							

**Agissements suspects**

	2000	2013	2014	2015	2016	2017	2018	2019	2020	2021	2022	2023
	8	10	9	3	4	1	3		1	3		1
<b>Total</b>	8	10	9	3	4	1	3		1	3		1

**Objets trouvés**

	2000	2013	2014	2015	2016	2017	2018	2019	2020	2021	2022	2023
				2								
<b>Total</b>				2								

**Objets perdus**

	2000	2013	2014	2015	2016	2017	2018	2019	2020	2021	2022	2023
	28	591	508	339	305	272	366	347	277	365	306	76
<b>Total</b>	28	591	508	339	305	272	366	347	277	365	306	76





**Autres non-infractions**

	2000	2013	2014	2015	2016	2017	2018	2019	2020	2021	2022	2023
Ordonnance de capture							1					
Non-respect des conditions						1		1			2	1
Procès-verbal d'information	10	8	7	8	4	4	8	2	5	3	5	2
Notification		1	1			1			1			
Comportement lié à une radicalisation violente						1						
Demande signalement surveillance électronique											5	3
Autres non infractions	2											
<b>Total</b>	<b>12</b>	<b>9</b>	<b>8</b>	<b>8</b>	<b>4</b>	<b>7</b>	<b>9</b>	<b>3</b>	<b>6</b>	<b>3</b>	<b>12</b>	<b>6</b>