

STATISTIQUES POLICIERES DE CRIMINALITE

LIEU DE PERPETRATION: COMMUNE

Seraing

2000 - Trimestre 1 2023

Police fédérale - DGRIDRIIBIPOL

STATISTIQUES POLICIERES DE CRIMINALITE

LIEU DE PERPETRATION: COMMUNE

Seraing

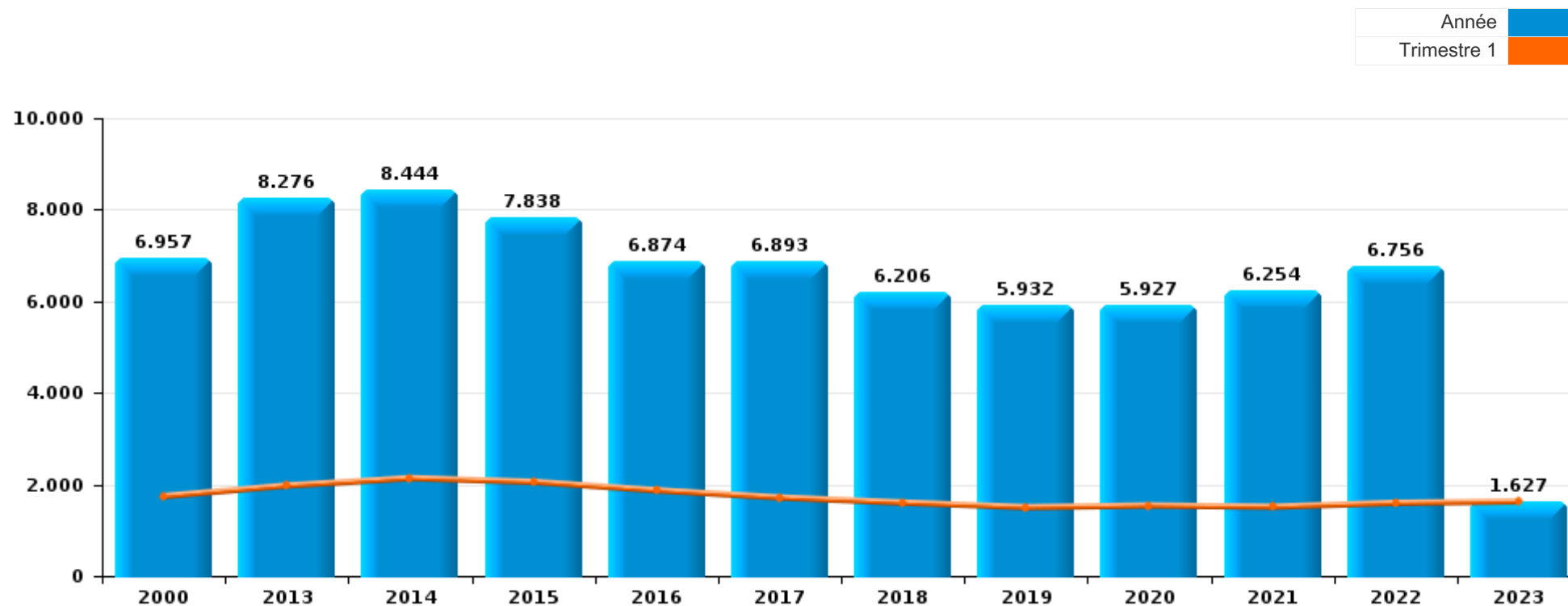
PARTIE I : INFRACTIONS JUDICIAIRES

CRIMINALITE ENREGISTREE COMMISE AU NIVEAU DE LA COMMUNE



Seraing

	2000	2013	2014	2015	2016	2017	2018	2019	2020	2021	2022	2023
Nombre total des délits	6.957	8.276	8.444	7.838	6.874	6.893	6.206	5.932	5.927	6.254	6.756	1.627



FPF/DGR/DRI/BIPOL - Statistiques policières de criminalité (date de clôture: 22/09/2023)

Les données pour les années 2001 jusqu'à 2012 ne sont plus publiées mais restent disponibles sur demande auprès du service BIPOL.

Les données pour 2023 ne concernent que le 1er trimestre.



Seraing

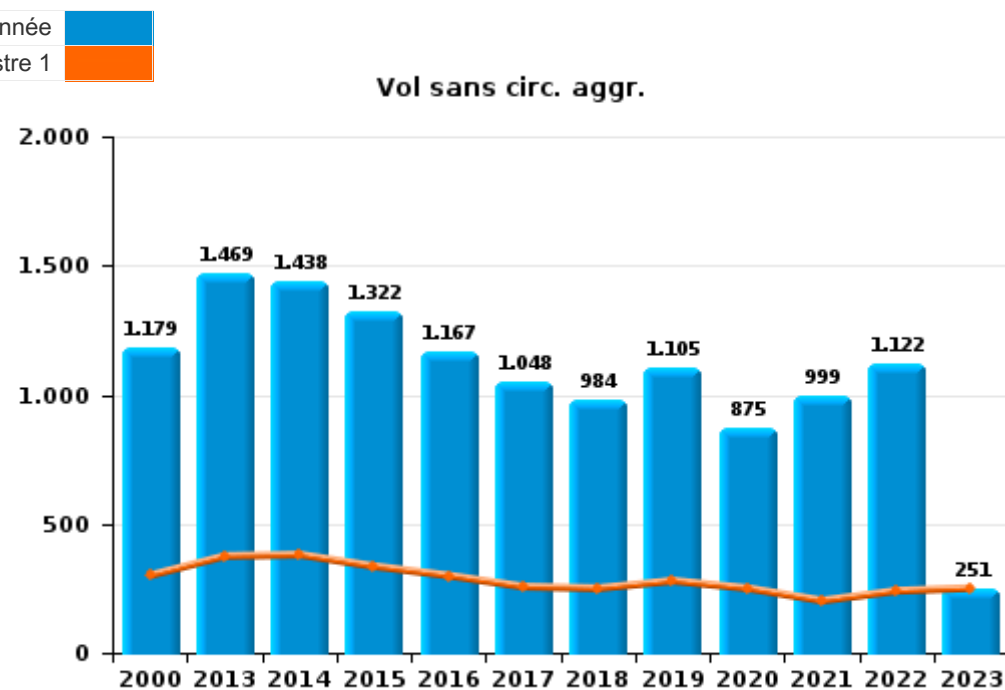
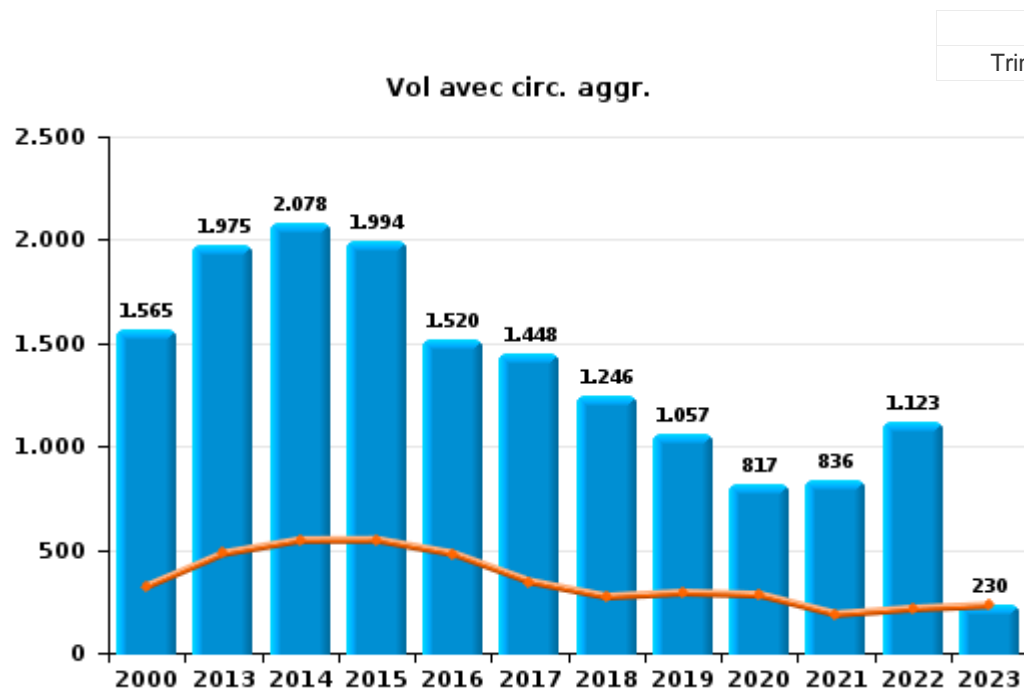
	2000	2013	2014	2015	2016	2017	2018	2019	2020	2021	2022	2023
Vol et extorsion	3.368	3.477	3.554	3.361	2.734	2.524	2.253	2.193	1.725	1.870	2.278	490
Dégradation de la propriété	787	981	949	812	735	702	618	593	642	628	600	174
Infr. contre l'intégrité physique	618	819	878	723	698	779	711	602	563	680	736	168
Registre de population	108	532	522	512	546	538	476	354	328	318	376	87
Infr. contre la sécurité publique	498	351	356	318	237	318	293	244	244	327	395	87
Législation sur les étrangers	10	277	290	363	359	387	321	260	272	366	279	121
Fraude	267	279	275	289	233	254	284	274	286	340	401	87
Infr. contre autres valeurs morales et sentiments	100	335	313	304	246	243	275	259	216	387	411	109
Drogues	166	122	117	148	205	200	130	182	178	168	147	29
Criminalité informatique		102	115	113	138	130	145	183	163	272	329	67
Ivresse et alcool	86	195	162	147	90	122	94	115	86	78	75	15
Armes et explosifs	58	152	156	161	139	121	77	86	85	81	102	27
Infr. contre la famille	171	162	146	75	70	82	80	133	65	62	75	29
Infr. contre la foi publique	214	69	109	98	103	90	65	76	76	90	66	21
Infr. contre les mœurs	73	86	70	91	74	102	101	80	98	112	104	26
Santé publique	2	14	18	16	12	4	5		639	82	13	
Protection de la jeunesse	20	43	65	54	40	53	57	55	56	60	70	21
Environnement	91	43	37	20	9	21	16	41	43	171	76	19
Infr. contre l'autorité publique	45	55	71	78	56	44	48	41	29	48	48	7
Infr. relative au statut juridique de l'enfant	34	63	64	44	47	60	43	35	33	27	55	15
Code pénal social	2	33	40	26	22	28	22	14	13	16	16	11
Protection de la personne	42	25	22	21	16	12	22	21	19	10	22	5
Protection des revenus publics	2	10	20	17	28	16	26	30	23	21	30	8
Infr. contre la liberté individuelle	10	15	13	12	8	17	5	14	14	18	17	3
Autres lois spéciales	56	1	7	8	11	9	11	2	3	9	6	
Carte d'identité	37	6	7	7	2	4	4	5	4	2	3	
Pratiques commerciales	6	4	7	4	2	13	3	19	12	1	3	
Contravention Code pénal	61	2	1		1							1
Travail	21	5	12	4	4	5	3	5	4	1	1	
Législation sur les élections		6	28									
Traite des êtres humains		4	3	3	2	3	8	3	4	2	2	
Marchand de sommeil		4	7	4	1	3	6	2	1	1	2	
Loi du football			2	1	1			4		3	13	
Hormones et dopage		2	4	2	3	3	2	3	2			
Exercice illégal de l'autorité publique	2		3		1	1	1	2	1		3	
Législation économique	1	1		1		1		2		1		1
Infr. contre la Sécurité de l'Etat			1	1		1	1			1		
Sécurité privée	1					2						
Autres infractions Code pénal		1				1						
Provocation crime ou délits										1	1	
Exploitation de la mendicité					1							
Sous-total	6.957	8.276	8.444	7.838	6.874	6.893	6.206	5.932	5.927	6.254	6.756	1.627
Contravention règlement policier local		1.105	2.068	56	10	8	1	1	9	526	425	214
Sous-total		1.105	2.068	56	10	8	1	1	9	526	425	214
Total	6.957	9.381	10.512	7.894	6.884	6.901	6.207	5.933	5.936	6.780	7.181	1.841



I.1. Catégorie des infractions : Vol et extorsion (top 5 des infractions au niveau national 2022)

Seraing

	2000	2013	2014	2015	2016	2017	2018	2019	2020	2021	2022	2023
Vol avec circ. agr.	1.565	1.975	2.078	1.994	1.520	1.448	1.246	1.057	817	836	1.123	230
Vol sans circ. agr.	1.179	1.469	1.438	1.322	1.167	1.048	984	1.105	875	999	1.122	251
Vol non spécifié	591	9	12	12	16	8	2	3	8	7	13	
Extorsion	31	24	25	33	31	20	21	28	25	28	20	9
Autres	2		1									
Total	3.368	3.477	3.554	3.361	2.734	2.524	2.253	2.193	1.725	1.870	2.278	490



FPF/DGR/DRI/BIPOL - Statistiques policières de criminalité (date de clôture: 22/09/2023)

Les données pour les années 2001 jusqu'à 2012 ne sont plus publiées mais restent disponibles sur demande auprès du service BIPOL.

Les données pour 2023 ne concernent que le 1er trimestre.



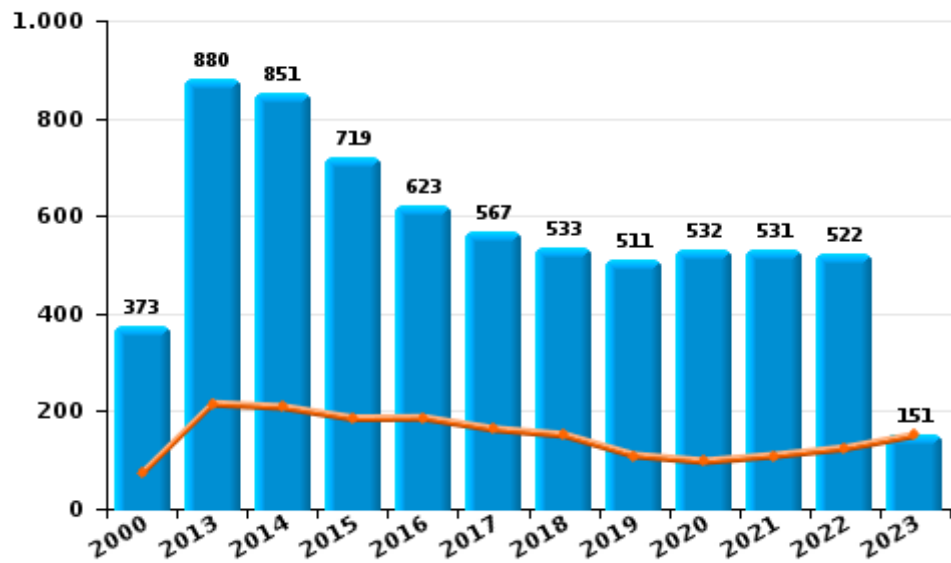
I.2. Catégorie des infractions : Dégradation de la propriété (top 5 des infractions au niveau national 2022)

Seraing

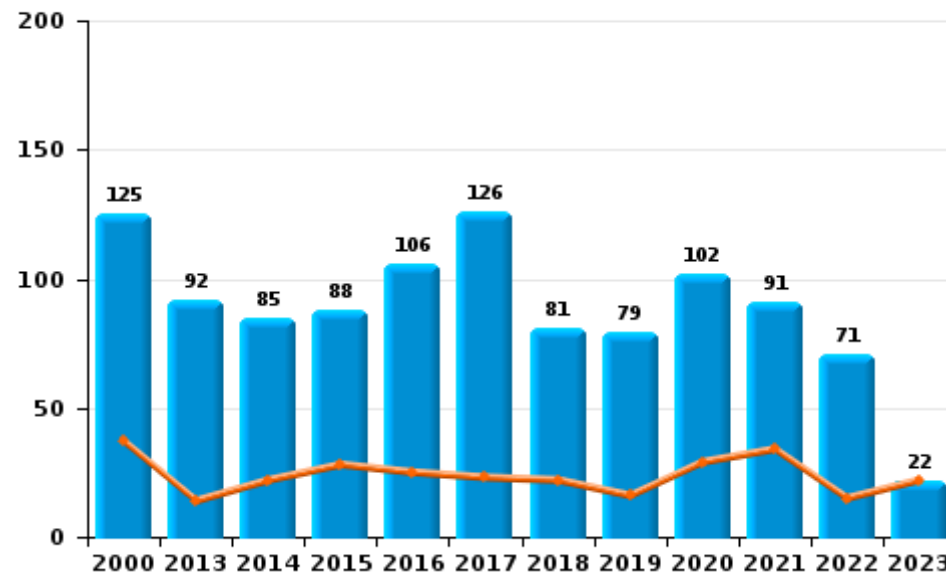
	2000	2013	2014	2015	2016	2017	2018	2019	2020	2021	2022	2023
Vandalisme	373	880	851	719	623	567	533	511	532	531	522	151
Incendie volontaire	74	71	61	71	89	109	65	68	78	76	63	20
Destruction, dénaturaion, dégradation	289	8	13	4	6	9	4	3	8	6	7	1
Incendie involontaire	51	21	24	17	17	17	16	11	24	15	8	2
Destruction par explosion volontaire		1		1								
Total	787	981	949	812	735	702	618	593	642	628	600	174



Vandalisme



Incendie

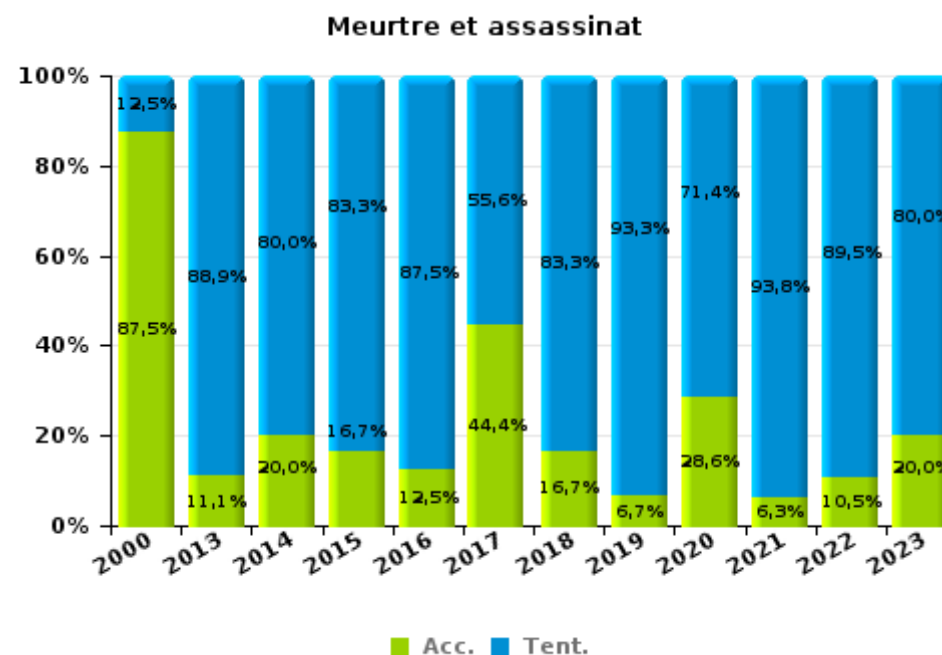
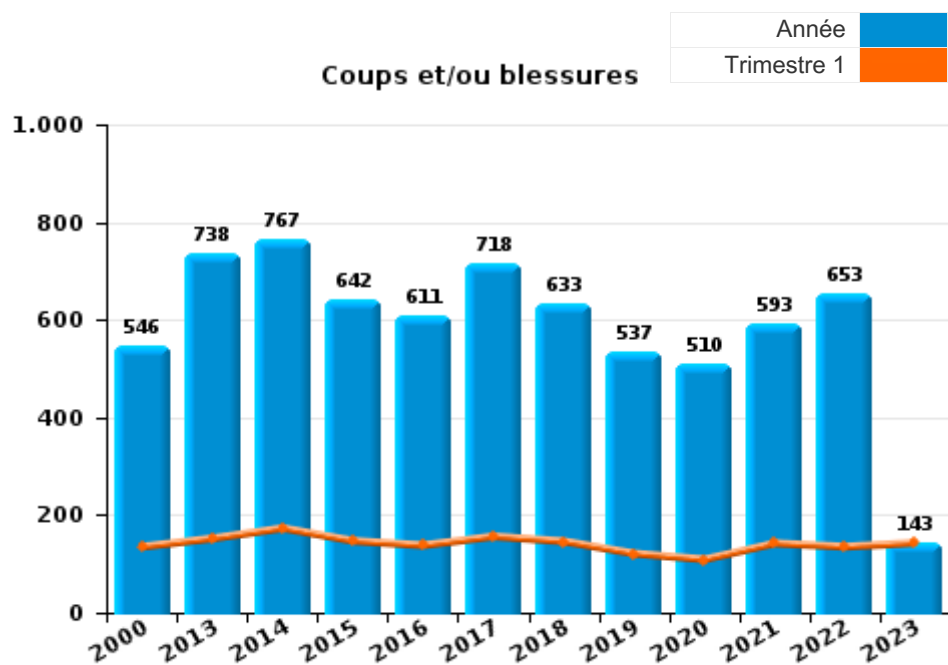




I.3. Catégorie des infractions : Infr. contre l'intégrité physique (top 5 des infractions au niveau national 2022)

Seraing

	2000	2013	2014	2015	2016	2017	2018	2019	2020	2021	2022	2023
Coups et/ou blessures	546	738	767	642	611	718	633	537	510	593	653	143
Autres	64	72	96	69	79	52	60	50	46	71	64	20
Meurtre et assassinat	8	9	15	12	8	9	18	15	7	16	19	5
Total	618	819	878	723	698	779	711	602	563	680	736	168





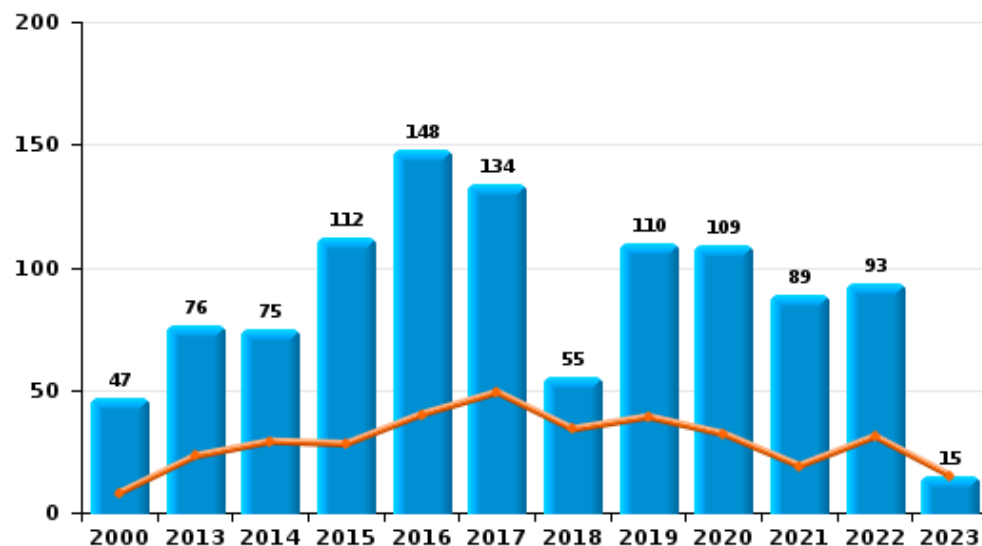
I.4. Catégorie des infractions : Drogues (top 5 des infractions au niveau national 2022)

Seraing

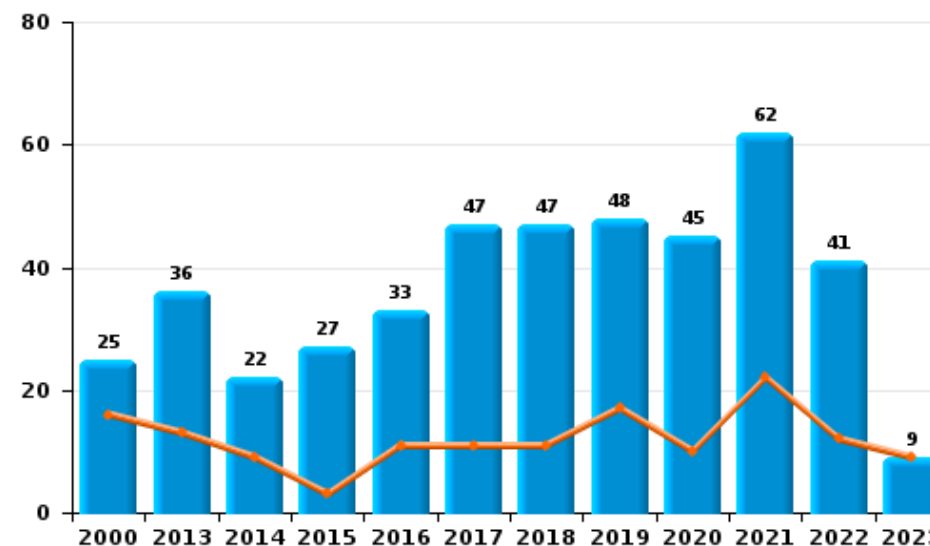
	2000	2013	2014	2015	2016	2017	2018	2019	2020	2021	2022	2023
Détention	47	76	75	112	148	134	55	110	109	89	93	15
Commerce	25	36	22	27	33	47	47	48	45	62	41	9
Fabrication		5	5	4	15	11	13	12	17	9	6	3
Usage	73		9	3	1	3	4	3	2		1	
Importation et exportation	19	4	4	1	5	2	7	5		1		
Autres	2	1	2	1	3	3	4	4	5	7	6	2
Total	166	122	117	148	205	200	130	182	178	168	147	29



Détention



Commerce



FPF/DGR/DRI/BIPOL - Statistiques policières de criminalité (date de clôture: 22/09/2023)
 Les données pour les années 2001 jusqu'à 2012 ne sont plus publiées mais restent disponibles sur demande auprès du service BIPOL.
 Les données pour 2023 ne concernent que le 1er trimestre.



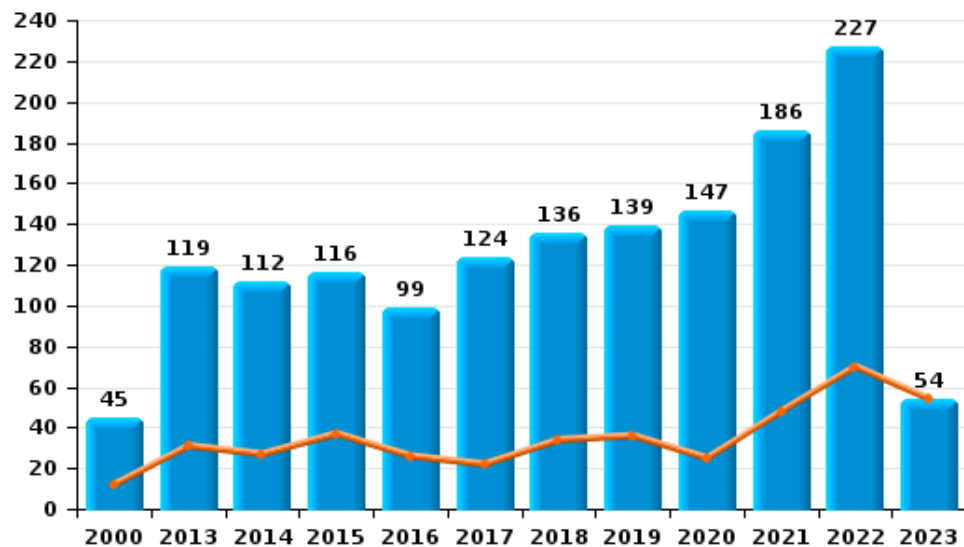
I.5. Catégorie des infractions : Fraude (top 5 des infractions au niveau national 2022)

Seraing

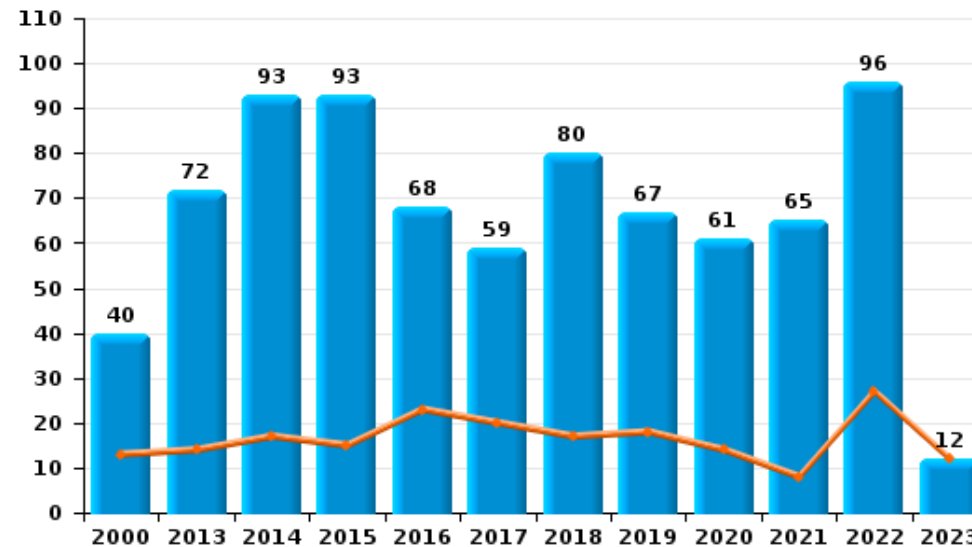
	2000	2013	2014	2015	2016	2017	2018	2019	2020	2021	2022	2023
Escroquerie	45	119	112	116	99	124	136	139	147	186	227	54
Abus de confiance et infr. apparentées	40	72	93	93	68	59	80	67	61	65	96	12
Recel	39	43	44	45	37	33	31	34	34	40	42	7
Détournement et destruction frauduleuse	65	24	9	18	15	13	22	25	20	20	22	11
Fraudes: Autres	25	9	3	7	3	7	4	6	20	23	13	2
Grivèlerie	53	10	10	7	8	11	8	2	2	4	1	
Infr. liées à l'insolvabilité		2	4	3	3	7	3	1	2	2		1
Total	267	279	275	289	233	254	284	274	286	340	401	87



Escroquerie



Abus de confiance et infr. apparentées



FPF/DGR/DRI/BIPOL - Statistiques policières de criminalité (date de clôture: 22/09/2023)

Les données pour les années 2001 jusqu'à 2012 ne sont plus publiées mais restent disponibles sur demande auprès du service BIPOL.

Les données pour 2023 ne concernent que le 1er trimestre.

STATISTIQUES POLICIERES DE CRIMINALITE

LIEU DE PERPETRATION: COMMUNE

Seraing

PARTIE II : FIGURES CRIMINELLES / PHENOMENES



Seraing

FC Vol moyen de transport

	2000	2013	2014	2015	2016	2017	2018	2019	2020	2021	2022	2023
Vol de voiture	528	149	143	129	93	101	99	78	67	78	124	39
Vol de moto	6	18	18	13	9	7	7	15	9	9	4	2
Carjacking	8	13	6	6	4	2	2	8	7	5	9	
Homejacking	2		2	2	1	2	2	1	1	1	1	3
Vol dans les garages	5	22	22	19	14	23	30	10	6	9	5	2
Vol de vélomoteur	94	61	65	51	39	33	22	35	29	33	51	6
Vol de vélo	31	28	35	34	17	29	12	21	41	21	40	3

FC Cambriolage

	2000	2013	2014	2015	2016	2017	2018	2019	2020	2021	2022	2023
Cambriolage dans habitation	633	1.021	1.022	815	531	604	537	451	336	347	365	86
Cambriolage ds entreprise ou commerce	292	156	226	293	230	167	165	115	118	73	75	17
Cambriolage ds service public ou bâtiment administ	67	30	55	89	44	46	56	29	32	27	28	7
Vol au bélier	1		1	2	2	1	2	1				
Cambriolage dans bâtiment (total)	990	1.205	1.300	1.196	805	817	758	595	486	447	467	110



FC Vol autre

	2000	2013	2014	2015	2016	2017	2018	2019	2020	2021	2022	2023
Vol à main armée	92	62	57	89	83	41	36	48	39	48	37	11
Vol avec violence sans arme	125	215	197	222	185	156	111	126	92	119	92	24
Vol dans ou sur un véhicule	655	775	791	770	736	648	554	547	387	480	696	109
Sacjacking dans une voiture		1	2			3	1			1		
Vol d'armes et explosifs	13	21	16	15	3	6	13	8	4	6	9	2
Steaming						1						
Arrachage de sac à main	12	26	21	14	9	12	6	4	3	3	4	
Vol à l'arraché	25	93	54	93	73	76	49	47	32	41	32	6
Vol à la tire	132	94	119	100	72	55	67	90	67	88	107	18
Vol à l'étalage	71	138	88	123	84	86	118	124	60	84	84	45
Vol par ruse	82	17	28	10	6	12	9	13	14	17	17	1
Vol de métaux	8	52	36	56	43	44	38	23	38	32	65	8
Vol sur les chantiers	34	35	23	21	23	30	24	31	21	14	22	6
Home-invasion			1	1			2	1	2	1	1	
Vol d'animaux	2	4	8	4		6	3	8	6	3	2	
Vol de cargaison			1									

Criminalité ICT

	2000	2013	2014	2015	2016	2017	2018	2019	2020	2021	2022	2023
Fraude de cartes de paiements	43	68	71	71	69	84	84	90	93	127	142	25
Phishing		1	2						1	2	6	2
Ransomware											1	1
Shouldersurfing		2		2	5	2	2		1	1		
Skimming		1				2				2		



FC Autre

	2000	2013	2014	2015	2016	2017	2018	2019	2020	2021	2022	2023
Violence contre les métiers d'intérêt général	3	6	8	10	4	10	4	9	2	7	7	1
Viol collectif	1			2		3		1		1	1	1
Graffiti	2	29	35	22	23	34	7	16	5	9	9	12
Dégradation de voiture	185	465	440	375	362	330	293	307	334	251	215	67
Rixe au couteau	6	5	8	6	3	3	4	7	4	3	3	3

PH Violence intrafamiliale (VIF)

	2000	2013	2014	2015	2016	2017	2018	2019	2020	2021	2022	2023
VIF: physique, dans le couple	40	246	252	224	199	206	225	167	168	221	229	58
VIF: physique, envers des descendants	14	23	32	37	27	27	29	21	25	28	27	8
VIF: physique, envers d'autres membres	126	27	36	33	21	38	28	18	19	28	27	9

VIF: sexuelle, dans le couple			1							2	1	
VIF: sexuelle, envers des descendants	8	7	11	4	7	9	4	2	7	5	2	
VIF: sexuelle, envers d'autres membres					1							

VIF: psychique, dans le couple	175	212	195	106	110	133	117	159	98	95	138	46
VIF: psychique, envers des descendants	3	1				1	1		1	2		3
VIF: psychique, envers d'autres membres	4	3	3					2			3	1

VIF: économique, dans le couple	3	4	5	3	3	5	3	3		2	9	2
VIF: économique, envers des descendants	10		1	1							1	
VIF: économique, envers d'autres membres	58	23	19	13	7	12	6	16	2	4	7	2

PH Hormones et dopage

	2000	2013	2014	2015	2016	2017	2018	2019	2020	2021	2022	2023
Dopage humain		3	4	2	4	3	2	3	2			



PH Drogues

	2000	2013	2014	2015	2016	2017	2018	2019	2020	2021	2022	2023
Vente de cocaïne		5	5	7	8	13	17	21	11	27	20	6
Import-export de cocaïne			1			2		1				
Vente de drogues synthétiques				1	1	1	2	1		3		
Production de cannabis (culture)		2	3	3	9	6	10	2	6	5	4	2
Vente de cannabis en grande quantité				1	1							
Vente-traffic d'héroïne	1	2	5	3		4	10		4	5	1	

PH Trafic d'armes

	2000	2013	2014	2015	2016	2017	2018	2019	2020	2021	2022	2023
Commerce et production d'arme à feu et mun.			2	1	3	1	2	1	2	2	1	
Commerce et production d'arme non à feu		1	1		2	2	1	1				

PH Traite des êtres humains

	2000	2013	2014	2015	2016	2017	2018	2019	2020	2021	2022	2023
TEH - exploitation économique		1		1	2	1	3	3	1			
TEH - exploitation sexuelle	7	6	6	7	2	5	11	4	10	6	8	3



PH Violence dans l'espace public

	2000	2013	2014	2015	2016	2017	2018	2019	2020	2021	2022	2023
Violence physique (transport public)	10	14	16	4	6	4	1	10	3	7	2	1
Violence physique (voie publique)	212	300	300	249	248	318	264	228	188	243	280	44
Violence physique (autre endroit public)	11	13	11	7	15	6	7	2	2	10	6	2
Violence physique (endroit accessible au public)	88	86	85	59	62	54	50	40	34	32	42	12
Violence sexuelle (transport public)		3			1	2	2	2	1	1	1	2
Violence sexuelle (voie publique)	7	9	12	13	10	8	15	15	8	10	14	2
Violence sexuelle (autre endroit public)	4	2	1	1	2	2	3		3		2	
Violence sexuelle (endroit accessible au public)	9	6	4	3	2	3	8	2	2		2	1
Violence psychique (transport public)	5	5	8	4	7	4	4	2		5	8	2
Violence psychique (voie publique)	185	189	187	163	165	174	179	134	146	190	222	56
Violence psychique (autre endroit public)	10	15	25	14	10	7	9	15	9	15	9	1
Violence psychique (endroit accessible au public)	73	57	63	57	36	41	43	47	31	31	50	19
Vol à main armée (transport public)	2	2	1	2	2	2			2			
Vol à main armée (voie publique)	25	22	25	37	33	13	14	13	14	16	10	4
Vol à main armée (autre endroit public)	1	1	1	1	1	3		3		1	1	
Vol à main armée (endroit accessible au public)	55	20	14	37	38	16	15	24	13	16	16	3
Vol avec violence sans arme (transport public)	8	8	14	15	3	6	4	4	1	4	2	
Vol avec violence sans arme (voie publique)	60	154	131	149	130	103	70	82	58	78	56	12
Vol avec violence sans arme (autre endroit public)	2	3	3	6	2	3	1	3	4		2	1
Vol avec violence sans arme (endr. acces. au pub.)	32	30	20	23	19	18	11	13	13	19	10	2

PH Autre

	2000	2013	2014	2015	2016	2017	2018	2019	2020	2021	2022	2023
Faux policiers	4	3	8			2			3		1	
Terrorisme, extrémisme et radicalisme		1	1	1	1	1	1	1	1			
Cyberharcèlement	11	7	10	20	18	15	22	18	26	52	35	12
Fraude à l'identité	42	26	38	24	31	31	27	27	30	32	30	12

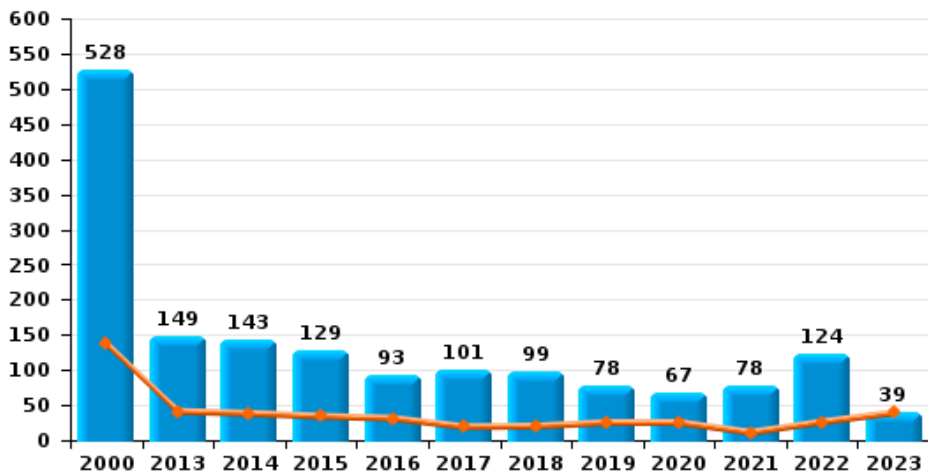




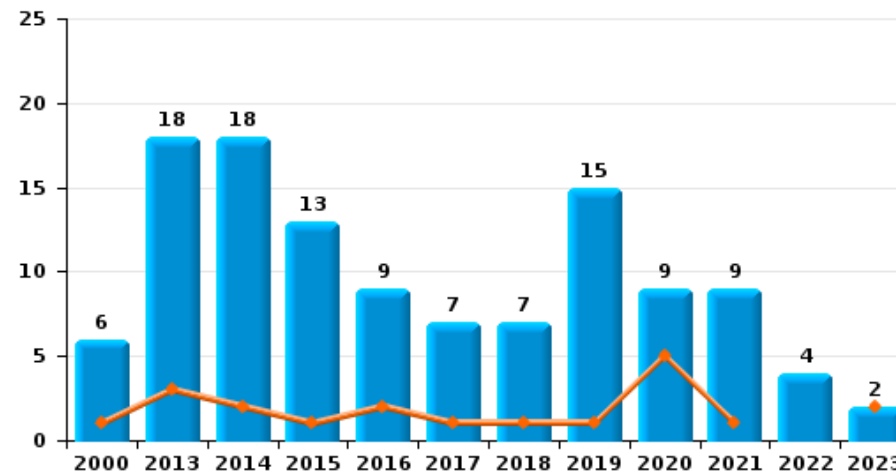
Seraing

Année	■
Trimestre 1	■

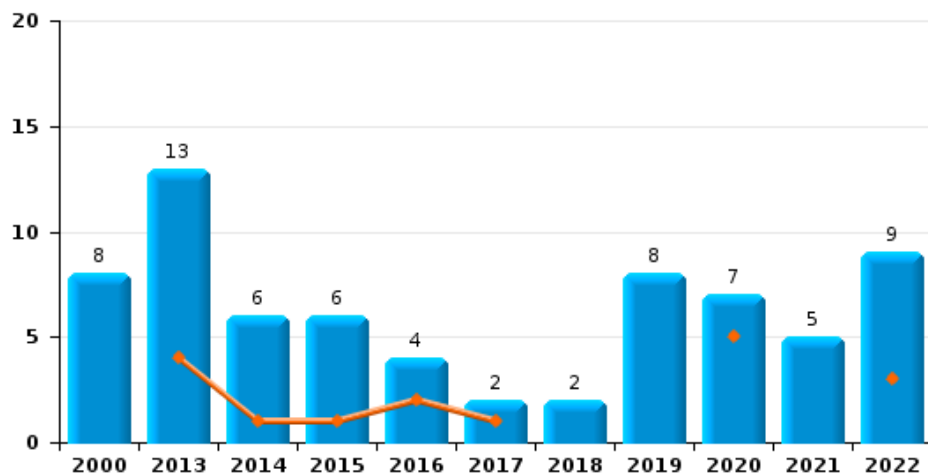
Vol de voiture



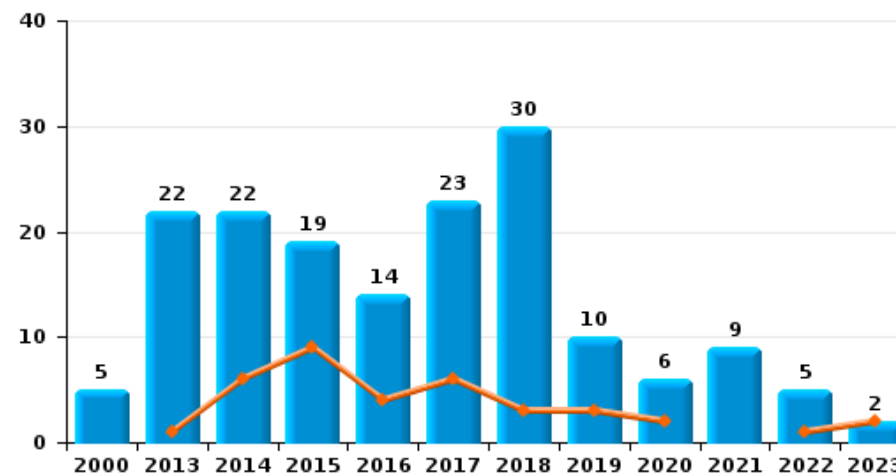
Vol de moto



Carjacking



Vol dans les garages

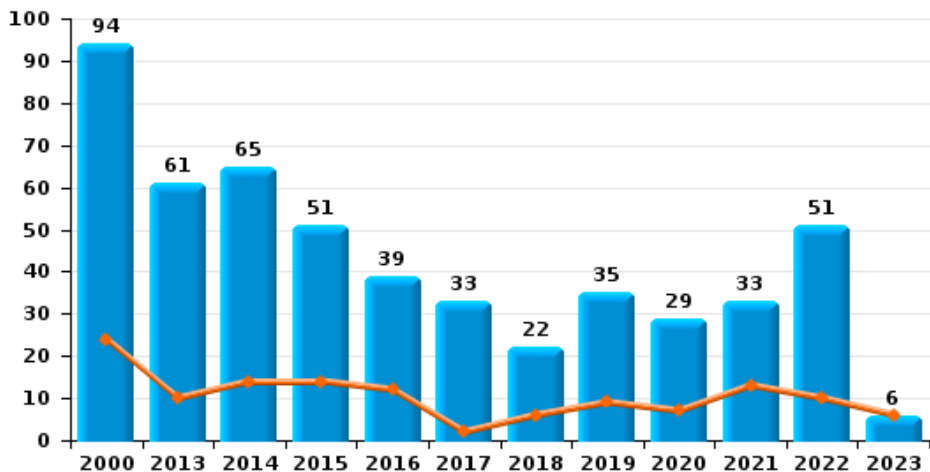




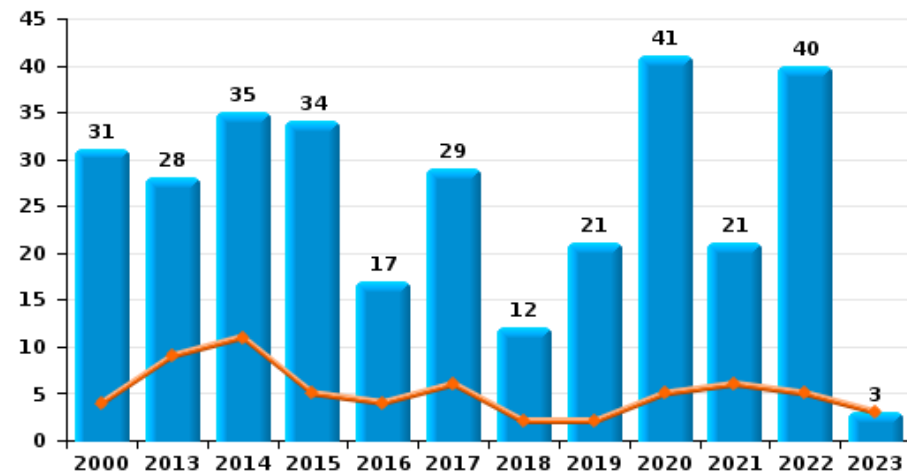
Seraing

Année	■
Trimestre 1	■

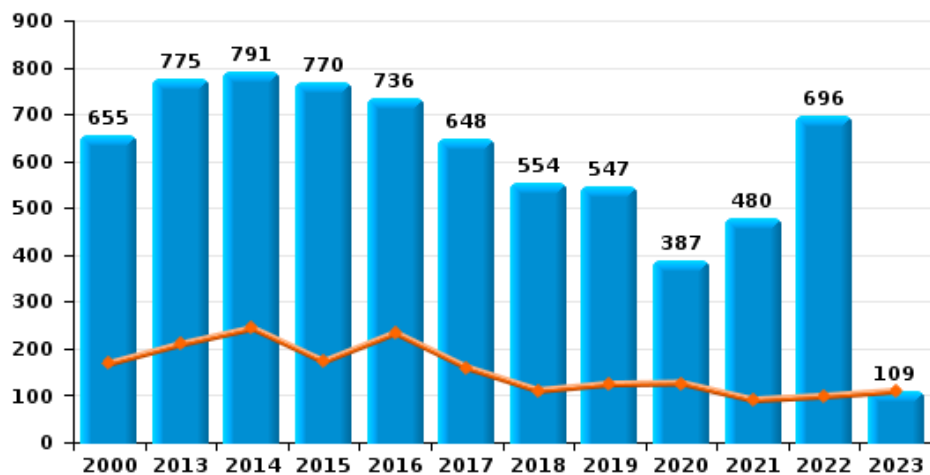
Vol de vélomoteur



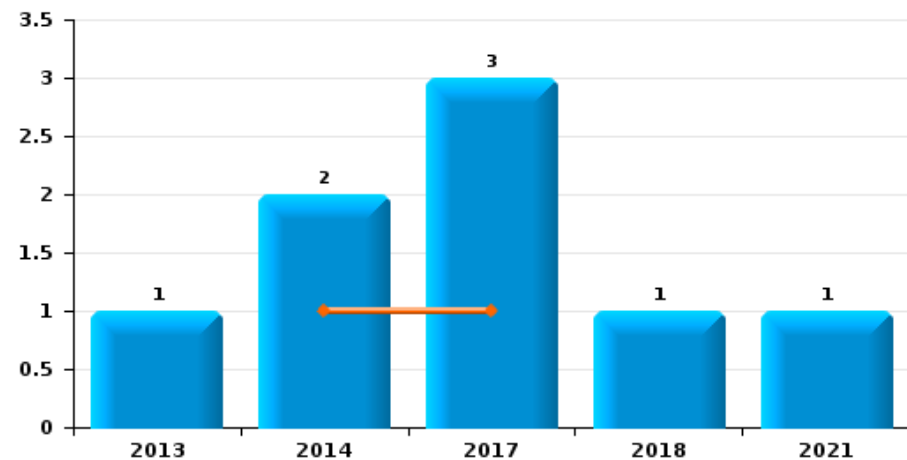
Vol de vélo



Vol dans ou sur un véhicule



Sacjacking dans une voiture

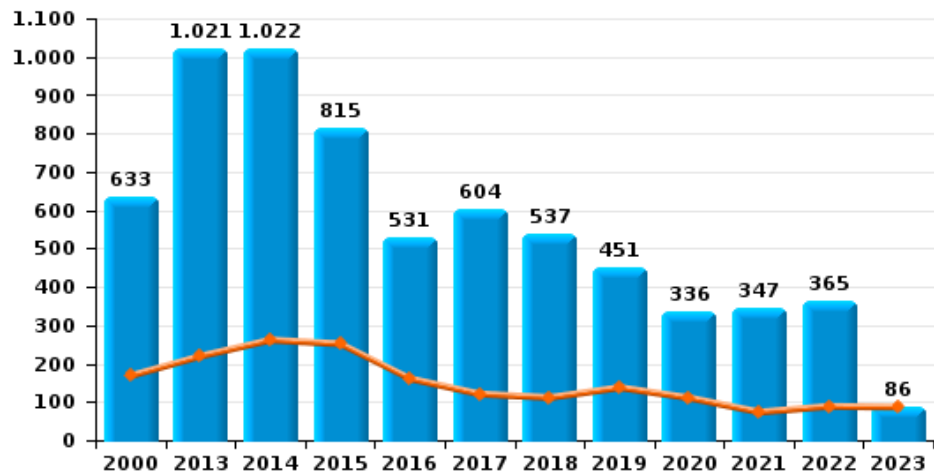




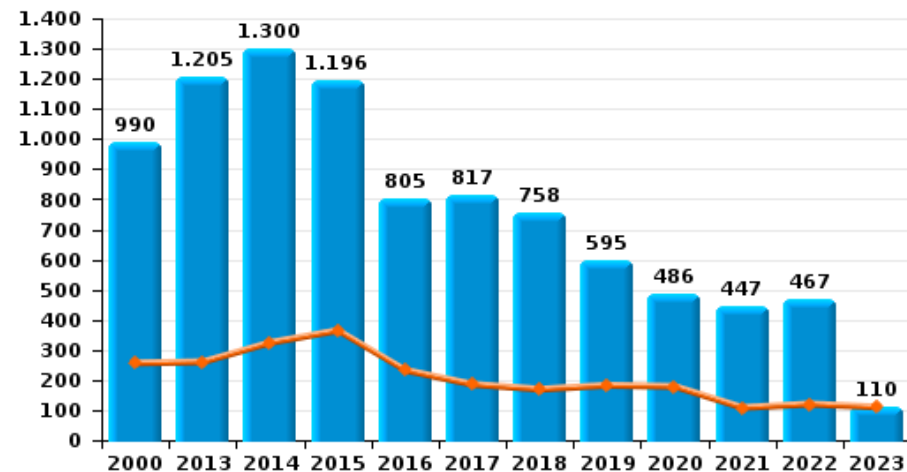
Seraing



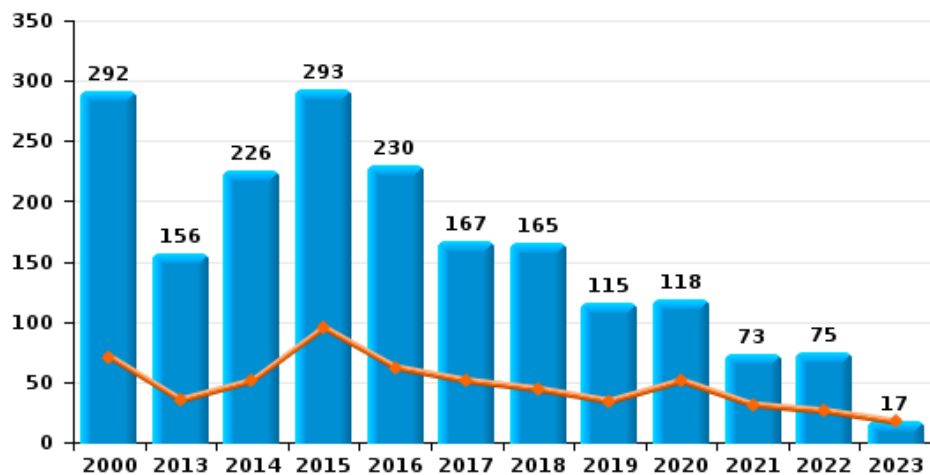
Cambriolage dans habitation



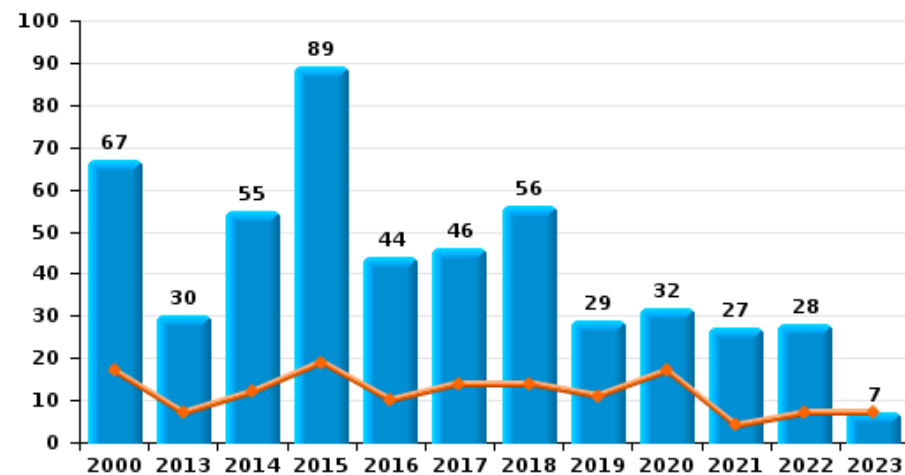
Cambriolage dans bâtiment (total)



Cambriolage ds entreprise ou commerce

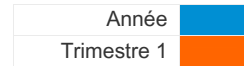


Cambriolage ds service public ou bâtiment administratif

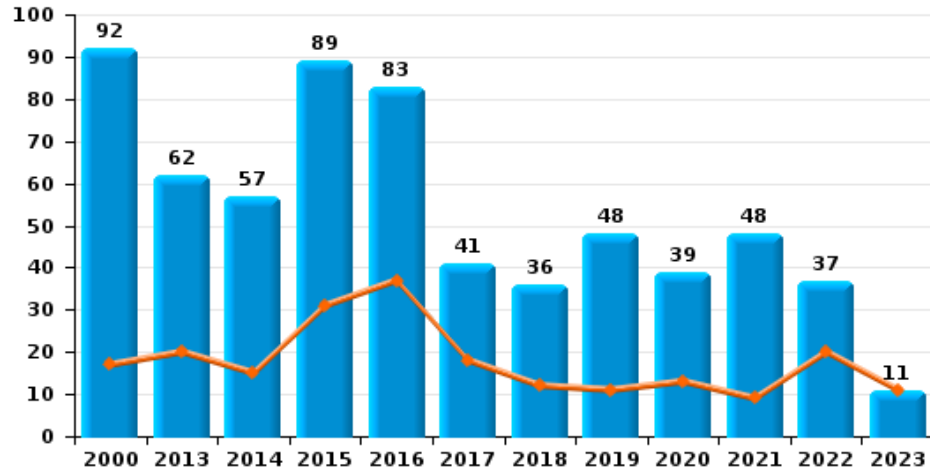




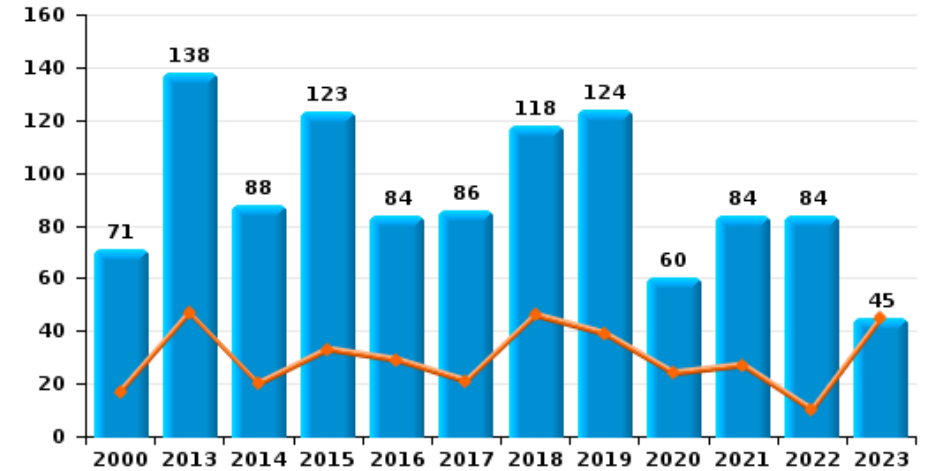
Seraing



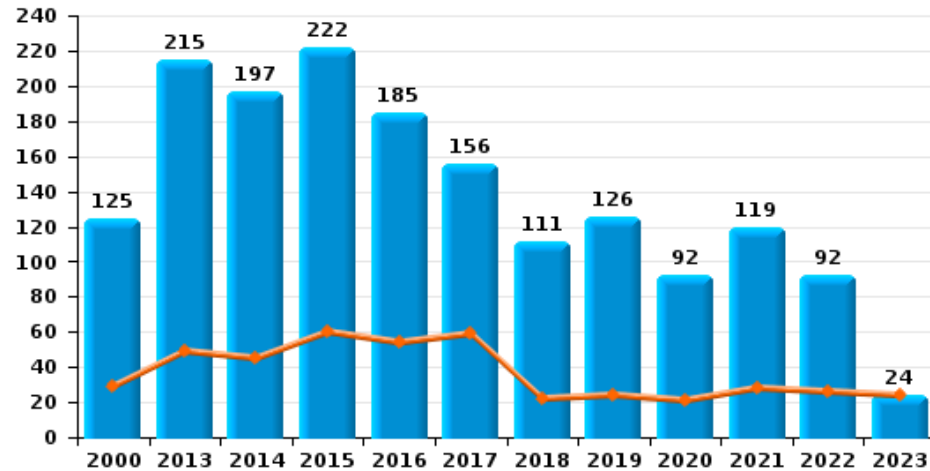
Vol à main armée



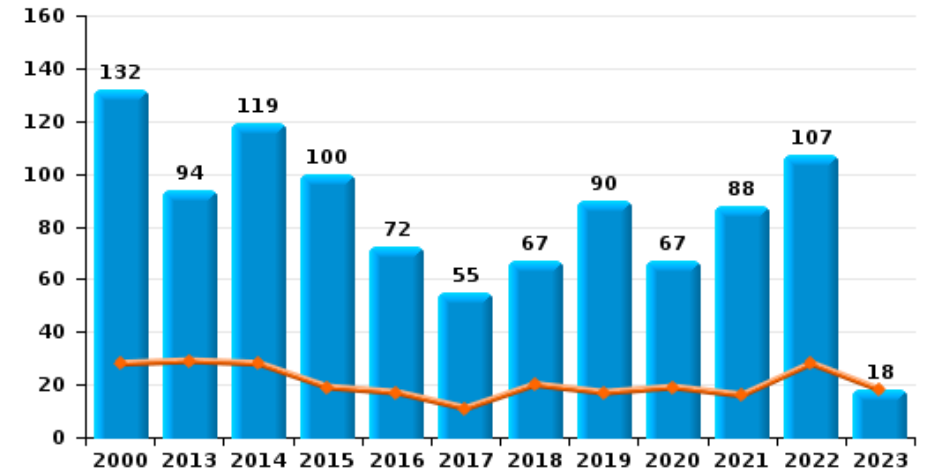
Vol à l'étalage



Vol avec violence sans arme

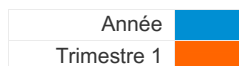


Vol à la tire





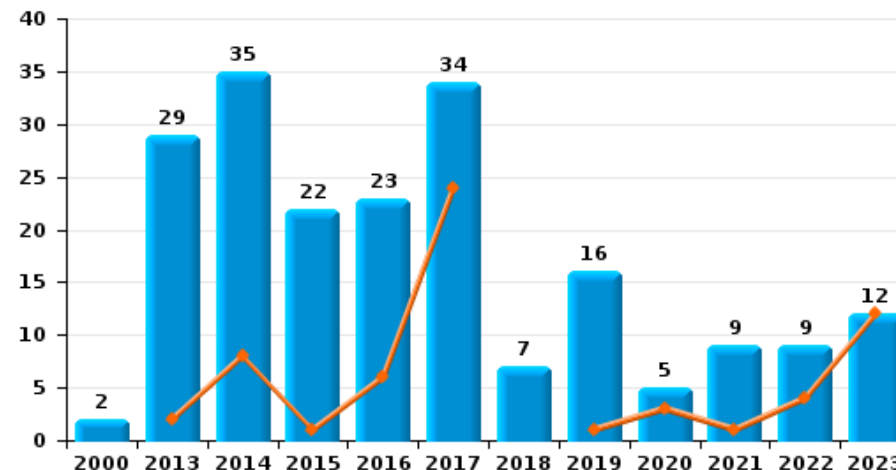
Seraing



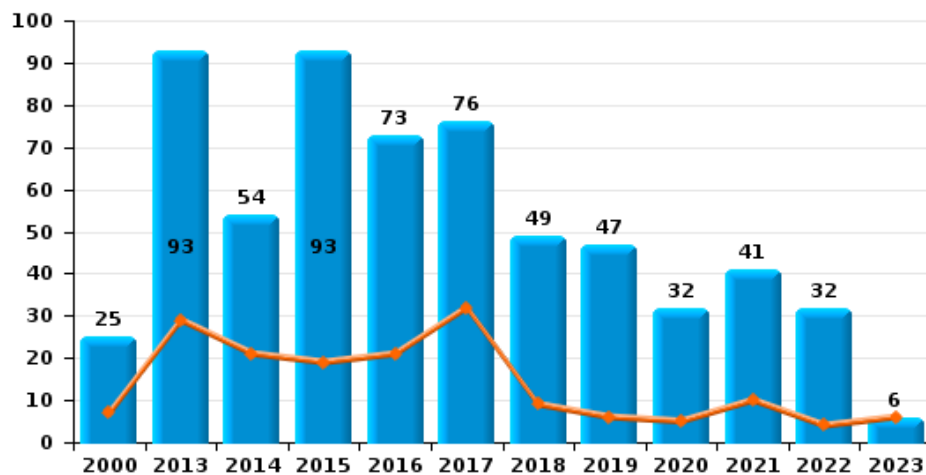
Arrachage de sac à main



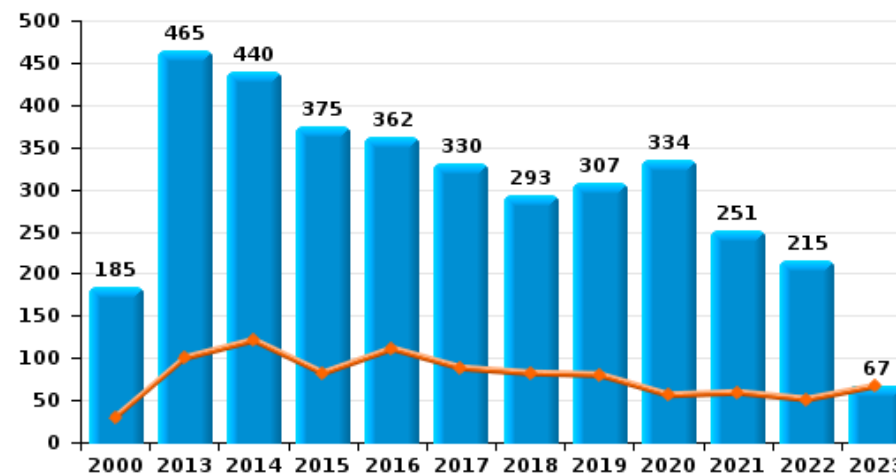
Graffiti



Vol à l'arraché



Dégradation de voiture





Seraing

FC Vol moyen de transport

		2000	2013	2014	2015	2016	2017	2018	2019	2020	2021	2022	2023
Vol de voiture	Trim 1	137	41	38	34	31	19	20	25	25	11	26	39
	Trim 2	95	42	36	33	17	20	23	13	17	14	24	
	Trim 3	151	30	46	31	17	31	29	19	14	28	44	
	Trim 4	145	36	23	31	28	31	27	21	11	25	30	
	Total	528	149	143	129	93	101	99	78	67	78	124	39
Vol de moto	Trim 1	1	3	2	1	2	1	1	1	5	1		2
	Trim 2	2	6	3	3	1	2	4	3	1	2	1	
	Trim 3	1	6	6	5	4	2	1	5	1	3	2	
	Trim 4	2	3	7	4	2	2	1	6	2	3	1	
	Total	6	18	18	13	9	7	7	15	9	9	4	2
Carjacking	Trim 1		4	1	1	2	1			5		3	
	Trim 2	2	4		3	1		2	1	1	2	2	
	Trim 3	5	3	4		1			5		2	3	
	Trim 4	1	2	1	2		1		2	1	1	1	
	Total	8	13	6	6	4	2	2	8	7	5	9	
Homejacking	Trim 1	1			1	1		2	1				3
	Trim 2			1	1						1		
	Trim 3			1			1			1			
	Trim 4	1					1					1	
	Total	2		2	2	1	2	2	1	1	1	1	3
Vol dans les garages	Trim 1		1	6	9	4	6	3	3	2		1	2
	Trim 2	2	9	5	4	1	3	5	1		1		
	Trim 3	1	4	6	3	5	8	10	2		4	3	
	Trim 4	2	8	5	3	4	6	12	4	4	4	1	
	Total	5	22	22	19	14	23	30	10	6	9	5	2



FC Vol moyen de transport

		2000	2013	2014	2015	2016	2017	2018	2019	2020	2021	2022	2023
Vol de vélomoteur	Trim 1	24	10	14	14	12	2	6	9	7	13	10	6
	Trim 2	26	20	13	12	11	11	6	3	8	4	19	
	Trim 3	23	14	19	16	8	10	3	9	8	7	12	
	Trim 4	21	17	19	9	8	10	7	14	6	9	10	
	Total	94	61	65	51	39	33	22	35	29	33	51	6
Vol de vélo	Trim 1	4	9	11	5	4	6	2	2	5	6	5	3
	Trim 2	6	7	9	16	8	9	2	8	6	3	17	
	Trim 3	16	7	7	11	1	9	4	4	17	6	12	
	Trim 4	5	5	8	2	4	5	4	7	13	6	6	
	Total	31	28	35	34	17	29	12	21	41	21	40	3



FC Cambriolage

		2000	2013	2014	2015	2016	2017	2018	2019	2020	2021	2022	2023
Cambriolage dans habitation	Trim 1	168	219	261	251	160	120	111	137	110	73	88	86
	Trim 2	136	289	228	157	107	142	124	97	76	73	104	
	Trim 3	167	204	222	155	132	193	161	101	71	104	97	
	Trim 4	162	309	311	252	132	149	141	116	79	97	76	
Total		633	1.021	1.022	815	531	604	537	451	336	347	365	86
Cambriolage ds entreprise ou commerce	Trim 1	71	35	51	95	62	51	44	34	51	31	26	17
	Trim 2	68	41	61	77	60	50	44	20	26	11	18	
	Trim 3	98	31	60	61	47	36	36	22	27	17	20	
	Trim 4	55	49	54	60	61	30	41	39	14	14	11	
Total		292	156	226	293	230	167	165	115	118	73	75	17
Cambriolage ds service public ou bâtiment administ	Trim 1	17	7	12	19	10	14	14	11	17	4	7	7
	Trim 2	19	9	14	17	13	15	19	5	4	8	7	
	Trim 3	12	10	17	27	9	4	11	6	5	6	7	
	Trim 4	19	4	12	26	12	13	12	7	6	9	7	
Total		67	30	55	89	44	46	56	29	32	27	28	7
Vol au béliier	Trim 1	1				1		1	1				
	Trim 2				2								
	Trim 3			1		1	1	1					
Total		1	1	2	2	1	2	1					
Cambriolage dans bâtiment (total)	Trim 1	256	260	324	364	232	185	169	182	178	108	120	110
	Trim 2	222	338	303	251	180	207	187	122	106	92	129	
	Trim 3	276	245	299	243	188	233	208	129	103	127	124	
	Trim 4	236	362	374	338	205	192	194	162	99	120	94	
Total		990	1.205	1.300	1.196	805	817	758	595	486	447	467	110



FC Vol autre

		2000	2013	2014	2015	2016	2017	2018	2019	2020	2021	2022	2023
Vol à main armée	Trim 1	17	20	15	31	37	18	12	11	13	9	20	11
	Trim 2	25	16	13	14	10	12	7	13	4	10	4	
	Trim 3	32	9	10	16	10	6	11	8	11	15	6	
	Trim 4	18	17	19	28	26	5	6	16	11	14	7	
	Total	92	62	57	89	83	41	36	48	39	48	37	11
Vol avec violence sans arme	Trim 1	29	49	45	60	54	59	22	24	21	28	26	24
	Trim 2	31	46	61	37	51	30	31	34	26	23	23	
	Trim 3	33	68	40	49	39	34	39	48	26	41	31	
	Trim 4	32	52	51	76	41	33	19	20	19	27	12	
	Total	125	215	197	222	185	156	111	126	92	119	92	24
Vol dans ou sur un véhicule	Trim 1	168	209	243	172	233	159	110	124	126	90	98	109
	Trim 2	151	202	180	180	164	149	132	131	80	112	146	
	Trim 3	171	181	153	219	166	171	139	150	99	138	229	
	Trim 4	165	183	215	199	173	169	173	142	82	140	223	
	Total	655	775	791	770	736	648	554	547	387	480	696	109
Sacjacking dans une voiture	Trim 1			1			1						
	Trim 2		1	1				1					
	Trim 3						1				1		
	Trim 4						1						
	Total		1	2			3	1			1		
Vol d'armes et explosifs	Trim 1	1	6		2			1	4	2	3	2	2
	Trim 2	6	4	3	4		2	2	1			2	
	Trim 3	4	7	2	6		2	5	2	2		2	
	Trim 4	2	4	11	3	3	2	5	1		3	3	
	Total	13	21	16	15	3	6	13	8	4	6	9	2
Steaming	Trim 1						1						
	Total						1						



FC Vol autre

		2000	2013	2014	2015	2016	2017	2018	2019	2020	2021	2022	2023
Arrachage de sac à main	Trim 1	4	15	6	6	4	10		1		2	1	
	Trim 2	1	4	3	3	2		2		2	1		
	Trim 3	3	3	4	2	1	1	3	3	1		2	
	Trim 4	4	4	8	3	2	1	1				1	
	Total	12	26	21	14	9	12	6	4	3	3	4	
Vol à l'arraché	Trim 1	7	29	21	19	21	32	9	6	5	10	4	6
	Trim 2	4	15	8	17	18	12	13	17	14	6	7	
	Trim 3	7	29	9	25	17	15	20	19	9	20	14	
	Trim 4	7	20	16	32	17	17	7	5	4	5	7	
	Total	25	93	54	93	73	76	49	47	32	41	32	6
Vol à la tire	Trim 1	28	29	28	19	17	11	20	17	19	16	28	18
	Trim 2	29	25	25	30	25	13	17	22	13	16	41	
	Trim 3	31	18	31	25	17	13	12	29	21	26	19	
	Trim 4	44	22	35	26	13	18	18	22	14	30	19	
	Total	132	94	119	100	72	55	67	90	67	88	107	18
Vol à l'étalage	Trim 1	17	47	20	33	29	21	46	39	24	27	10	45
	Trim 2	9	42	23	24	16	17	17	34	13	12	22	
	Trim 3	24	31	19	28	14	19	21	19	12	19	25	
	Trim 4	21	18	26	38	25	29	34	32	11	26	27	
	Total	71	138	88	123	84	86	118	124	60	84	84	45
Vol par ruse	Trim 1	14	5	5	5	1	8	2	2	4	3	3	1
	Trim 2	21	2	14	3	1		1	1	2	6	7	
	Trim 3	30	6	5	1	3		3	4	3	5	4	
	Trim 4	17	4	4	1	1	4	3	6	5	3	3	
	Total	82	17	28	10	6	12	9	13	14	17	17	1



FC Vol autre

		2000	2013	2014	2015	2016	2017	2018	2019	2020	2021	2022	2023
Vol de métaux	Trim 1	2	17	8	10	15	10	9	8	14	7	17	8
	Trim 2	2	12	16	26	13	16	6	2	11	2	6	
	Trim 3	4	9	9	13	7	9	12	5	7	9	6	
	Trim 4		14	3	7	8	9	11	8	6	14	36	
	Total	8	52	36	56	43	44	38	23	38	32	65	8
Vol sur les chantiers	Trim 1	3	6	4	9	6	5	8	9	5	7	6	6
	Trim 2	15	11	10	5	5	8	8	3	8	2	4	
	Trim 3	10	13	8	4	6	12	2	11	6	2	3	
	Trim 4	6	5	1	3	6	5	6	8	2	3	9	
	Total	34	35	23	21	23	30	24	31	21	14	22	6
Home-invasion	Trim 1							2	1	2			
	Trim 4			1	1						1	1	
	Total			1	1			2	1	2	1	1	
Vol d'animaux	Trim 1		1	2			1	1	2	1		1	
	Trim 2		1	2	2		1	1	1	2	1		
	Trim 3		2	1	1		3	1	3	2	1	1	
	Trim 4	2		3	1		1		2	1	1		
	Total	2	4	8	4		6	3	8	6	3	2	
Vol de cargaison	Trim 2			1									
	Total			1									



Criminalité ICT

		2000	2013	2014	2015	2016	2017	2018	2019	2020	2021	2022	2023
Fraude de cartes de paiements	Trim 1	1	25	14	12	21	16	16	19	25	17	35	25
	Trim 2	3	18	21	18	21	26	24	14	17	32	38	
	Trim 3	27	7	12	17	10	13	16	28	22	35	39	
	Trim 4	12	18	24	24	17	29	28	29	29	43	30	
Total		43	68	71	71	69	84	84	90	93	127	142	25
Phishing	Trim 1		1									1	2
	Trim 2			2							2	2	
	Trim 4								1			3	
Total			1	2						1	2	6	2
Ransomware	Trim 1												1
	Trim 4											1	
Total												1	1
Shouldersurfing	Trim 1					2	1	2					
	Trim 2		1								1		
	Trim 3				1	1	1			1			
	Trim 4		1		1	2							
Total			2		2	5	2	2		1	1		
Skimming	Trim 1										1		
	Trim 2						2				1		
	Trim 3		1										
Total			1				2				2		



FC Autre

		2000	2013	2014	2015	2016	2017	2018	2019	2020	2021	2022	2023
Violence contre les métiers d'intérêt général	Trim 1		4	1	2	1	3	1	3		2	2	1
	Trim 2	1		4	5		2	2	3	1	2	2	
	Trim 3	1	2	2	1	3	1		1		1	2	
	Trim 4	1		1	2		4	1	2	1	2	1	
Total		3	6	8	10	4	10	4	9	2	7	7	1
Viol collectif	Trim 1	1			1		1		1			1	1
	Trim 2						2						
	Trim 4				1						1		
Total		1			2		3		1		1	1	1
Graffiti	Trim 1		2	8	1	6	24		1	3	1	4	12
	Trim 2		6	15	10	10	5	2	7		4	1	
	Trim 3	2	8	4	6	2	2	2	6	2	1		
	Trim 4		13	8	5	5	3	3	2		3	4	
Total		2	29	35	22	23	34	7	16	5	9	9	12
Dégradation de voiture	Trim 1	30	100	121	82	111	88	82	80	56	59	51	67
	Trim 2	38	131	99	90	90	74	75	71	146	69	44	
	Trim 3	58	127	94	107	97	86	76	68	84	61	53	
	Trim 4	59	107	126	96	64	82	60	88	48	62	67	
Total		185	465	440	375	362	330	293	307	334	251	215	67
Rixe au couteau	Trim 1	3		1				1		1	2	1	3
	Trim 2		1	2	4				2			2	
	Trim 3	1	3	3	2	3	1	1	3	3	1		
	Trim 4	2	1	2			2	2	2				
Total		6	5	8	6	3	3	4	7	4	3	3	3



PH Violence intrafamiliale (VIF)

		2000	2013	2014	2015	2016	2017	2018	2019	2020	2021	2022	2023
VIF: physique, dans le couple	Trim 1	9	59	67	47	47	42	58	48	28	65	52	58
	Trim 2	10	59	73	61	47	64	59	40	32	50	62	
	Trim 3	10	54	61	66	61	55	53	42	61	55	61	
	Trim 4	11	74	51	50	44	45	55	37	47	51	54	
	Total	40	246	252	224	199	206	225	167	168	221	229	58
VIF: physique, envers des descendants	Trim 1	5	8	7	6	7	3	11	2	7	10	8	8
	Trim 2	3	6	8	12	12	12	3	9	3	7	13	
	Trim 3	3	3	11	10	5	9	7	4	8	6	1	
	Trim 4	3	6	6	9	3	3	8	6	7	5	5	
	Total	14	23	32	37	27	27	29	21	25	28	27	8
VIF: physique, envers d'autres membres	Trim 1	34	9	8	8	6	9	6	8	1	8	7	9
	Trim 2	31	5	6	4	6	8	9	5	5	6	6	
	Trim 3	31	4	12	10	2	13	7	4	7	6	10	
	Trim 4	30	9	10	11	7	8	6	1	6	8	4	
	Total	126	27	36	33	21	38	28	18	19	28	27	9
VIF: sexuelle, dans le couple	Trim 2			1							1		
	Trim 3										1	1	
	Total			1							2	1	
VIF: sexuelle, envers des descendants	Trim 1	3	1	1			2	1		2	2	1	
	Trim 2	2	1	2	1	1			1	1		1	
	Trim 3	2	3	4	1	3	2	1		2	1		
	Trim 4	1	2	4	2	3	5	2	1	2	2		
	Total	8	7	11	4	7	9	4	2	7	5	2	
VIF: sexuelle, envers d'autres membres	Trim 3					1							
	Total					1							



PH Violence intrafamiliale (VIF)

		2000	2013	2014	2015	2016	2017	2018	2019	2020	2021	2022	2023
VIF: psychique, dans le couple	Trim 1	37	51	46	43	18	51	22	36	21	17	46	46
	Trim 2	54	48	61	17	14	33	22	32	22	23	36	
	Trim 3	55	61	40	30	31	29	33	56	27	34	28	
	Trim 4	29	52	48	16	47	20	40	35	28	21	28	
	Total	175	212	195	106	110	133	117	159	98	95	138	46
VIF: psychique, envers des descendants	Trim 1	1					1				1		3
	Trim 2	1						1			1		
	Trim 3	1								1			
	Trim 4		1										
	Total	3	1				1	1		1	2		3
VIF: psychique, envers d'autres membres	Trim 1		1						1			2	1
	Trim 3	2	1	1					1			1	
	Trim 4	2	1	2									
	Total	4	3	3					2			3	1
	VIF: économique, dans le couple	Trim 1				2		1	2				2
Trim 2		1	1	3		2	1		2		1	2	
Trim 3		1	1		1		3	1	1			2	
Trim 4		1	2	2		1					1	3	
Total		3	4	5	3	3	5	3	3		2	9	2
VIF: économique, envers des descendants	Trim 1	2		1									
	Trim 2	5										1	
	Trim 3	2											
	Trim 4	1			1								
	Total	10		1	1							1	
VIF: économique, envers d'autres membres	Trim 1	11	3	7	2	1	4	2	3			4	2
	Trim 2	13	10	2	2	3	5	1	6	1		1	
	Trim 3	16	5	7	5	3	2	1	4		1	2	
	Trim 4	18	5	3	4		1	2	3	1	3		
	Total	58	23	19	13	7	12	6	16	2	4	7	2



PH Hormones et dopage

		2000	2013	2014	2015	2016	2017	2018	2019	2020	2021	2022	2023
Dopage humain	Trim 1		1	1			1		2				
	Trim 2		1	1		1	1	1		1			
	Trim 3		1	1	2		1	1	1	1			
	Trim 4			1		3							
Total			3	4	2	4	3	2	3	2			



PH Drogues

		2000	2013	2014	2015	2016	2017	2018	2019	2020	2021	2022	2023
Vente de cocaïne	Trim 1		4	2	1	1	4	6	9	1	10	8	6
	Trim 2				3	1	5	5	5	1	8	1	
	Trim 3			2	2	5	3	4	3	2	4	5	
	Trim 4		1	1	1	1	1	2	4	7	5	6	
Total			5	5	7	8	13	17	21	11	27	20	6
Import-export de cocaïne	Trim 1						1						
	Trim 2						1		1				
	Trim 3			1									
Total				1			2		1				
Vente de drogues synthétiques	Trim 1						1		1		1		
	Trim 2				1	1							
	Trim 3							2			1		
	Trim 4										1		
Total				1	1	1	2	1			3		
Production de cannabis (culture)	Trim 1				3	4		4	1	2	2	2	2
	Trim 2		1	1		2	2	5	1	1	1		
	Trim 3			1		1	1			1	2	2	
	Trim 4		1	1		2	3	1		2			
Total			2	3	3	9	6	10	2	6	5	4	2
Vente de cannabis en grande quantité	Trim 1					1							
	Trim 2				1								
Total					1	1							
Vente-traffic d héroïne	Trim 1		2	2			2	3		2	1		
	Trim 2	1		3	1		1	2					
	Trim 3				2			3			2		
	Trim 4						1	2		2	2	1	
Total		1	2	5	3		4	10		4	5	1	



PH Trafic d'armes

		2000	2013	2014	2015	2016	2017	2018	2019	2020	2021	2022	2023
Commerce et production d'arme à feu et mun.	Trim 1					2		1				1	
	Trim 2			1		1	1			2			
	Trim 3				1				1				
	Trim 4			1				1			2		
Total				2	1	3	1	2	1	2	2	1	
Commerce et production d'arme non à feu	Trim 1		1			1	2						
	Trim 3					1							
	Trim 4			1				1	1				
Total			1	1		2	2	1	1				



PH Traite des êtres humains

		2000	2013	2014	2015	2016	2017	2018	2019	2020	2021	2022	2023
TEH - exploitation économique	Trim 1						1		1				
	Trim 2		1						2				
	Trim 3				2			1		1			
	Trim 4			1				2					
	Total		1		1	2	1	3	3	1			
TEH - exploitation sexuelle	Trim 1	1	5	2	5	1	1	1	1	4	1		3
	Trim 2	4	1	2	1		1	2	1	1	1	2	
	Trim 3	1		1			1	4	2	3	1	4	
	Trim 4	1		1	1	1	2	4		2	3	2	
	Total	7	6	6	7	2	5	11	4	10	6	8	3



PH Violence dans l'espace public

		2000	2013	2014	2015	2016	2017	2018	2019	2020	2021	2022	2023
Violence physique (transport public)	Trim 1	5	3	4		2	1		1	1	2		1
	Trim 2	1	3	7	1	1		1	2		1	1	
	Trim 3		4		1	1	2		2	1	2	1	
	Trim 4	4	4	5	2	2	1		5	1	2		
	Total	10	14	16	4	6	4	1	10	3	7	2	1
Violence physique (voie publique)	Trim 1	48	57	54	54	49	64	56	36	40	42	52	44
	Trim 2	65	93	75	71	69	82	74	68	47	74	96	
	Trim 3	64	75	103	74	77	101	69	72	66	77	73	
	Trim 4	35	75	68	50	53	71	65	52	35	50	59	
	Total	212	300	300	249	248	318	264	228	188	243	280	44
Violence physique (autre endroit public)	Trim 1	3	4	2		2	2	1		2	1		2
	Trim 2	2	6	4	5	4		5	1		6	4	
	Trim 3	4	2	3	1	4	1	1			2	1	
	Trim 4	2	1	2	1	5	3		1		1	1	
	Total	11	13	11	7	15	6	7	2	2	10	6	2
Violence physique (endroit accessible au public)	Trim 1	23	20	25	19	14	9	10	12	8	5	6	12
	Trim 2	23	22	18	17	14	15	19	8	5	7	10	
	Trim 3	17	26	23	9	18	11	9	8	12	11	16	
	Trim 4	25	18	19	14	16	19	12	12	9	9	10	
	Total	88	86	85	59	62	54	50	40	34	32	42	12
Violence sexuelle (transport public)	Trim 1		1			1		1		1			2
	Trim 2							1	1				
	Trim 3						1				1		
	Trim 4		2				1		1			1	
	Total		3			1	2	2	2	1	1	1	2



PH Violence dans l'espace public

		2000	2013	2014	2015	2016	2017	2018	2019	2020	2021	2022	2023
Violence sexuelle (voie publique)	Trim 1	2	1	2	5	3	1	5	6		2	4	2
	Trim 2	3	4	4	2	3	5	3	2	5	1	4	
	Trim 3	2	2		3	2	1	4	1	2	2	4	
	Trim 4		2	6	3	2	1	3	6	1	5	2	
	Total	7	9	12	13	10	8	15	15	8	10	14	2
Violence sexuelle (autre endroit public)	Trim 1	1				1	2			1			
	Trim 2	1		1		1		3		2			
	Trim 3	1	2										
	Trim 4	1			1							2	
	Total	4	2	1	1	2	2	3		3		2	
Violence sexuelle (endroit accessible au public)	Trim 1	2	1	2				3	1			1	1
	Trim 2	3	2				3	3	1			1	
	Trim 3	1	1	2	2	2		1		2			
	Trim 4	3	2		1			1					
	Total	9	6	4	3	2	3	8	2	2		2	1
Violence psychique (transport public)	Trim 1	4	1	2	1	1					2	2	2
	Trim 2		2	3	2	2		1				2	
	Trim 3			1		3	3	1			1	1	
	Trim 4	1	2	2	1	1	1	2	2		2	3	
	Total	5	5	8	4	7	4	4	2		5	8	2
Violence psychique (voie publique)	Trim 1	44	43	38	34	40	29	38	33	32	50	57	56
	Trim 2	52	52	57	41	43	44	59	33	31	54	44	
	Trim 3	59	42	44	60	48	54	48	41	52	44	57	
	Trim 4	30	52	48	28	34	47	34	27	31	42	64	
	Total	185	189	187	163	165	174	179	134	146	190	222	56



PH Violence dans l'espace public

		2000	2013	2014	2015	2016	2017	2018	2019	2020	2021	2022	2023
Violence psychique (autre endroit public)	Trim 1	1	3	10	2	1	3	2	3	2	2	4	1
	Trim 2	3	3	5	1	1	2	3	2	2	7	1	
	Trim 3	3	3	7	5	6	1	3	6	3	3	2	
	Trim 4	3	6	3	6	2	1	1	4	2	3	2	
	Total	10	15	25	14	10	7	9	15	9	15	9	1
Violence psychique (endroit accessible au public)	Trim 1	25	19	19	15	5	8	9	12	7	9	11	19
	Trim 2	20	14	18	12	14	16	15	13	8	4	16	
	Trim 3	15	12	14	15	6	8	7	11	8	9	12	
	Trim 4	13	12	12	15	11	9	12	11	8	9	11	
	Total	73	57	63	57	36	41	43	47	31	31	50	19
Vol à main armée (transport public)	Trim 1	2				1	2			2			
	Trim 2			1									
	Trim 3				1	1							
	Trim 4		2		1								
	Total	2	2	1	2	2	2			2			
Vol à main armée (voie publique)	Trim 1	2	8	10	11	13	7	4	2	3	3	7	4
	Trim 2	5	4	4	4	5	4	2	3	1	3	1	
	Trim 3	8	6	3	7	7		5	4	7	5	2	
	Trim 4	10	4	8	15	8	2	3	4	3	5		
	Total	25	22	25	37	33	13	14	13	14	16	10	4
Vol à main armée (autre endroit public)	Trim 1	1							2			1	
	Trim 2		1	1			3				1		
	Trim 3				1				1				
	Trim 4					1							
	Total	1	1	1	1	1	3		3		1	1	



PH Violence dans l'espace public

		2000	2013	2014	2015	2016	2017	2018	2019	2020	2021	2022	2023
Vol à main armée (endroit accessible au public)	Trim 1	11	10	3	19	15	6	7	4	3	3	10	3
	Trim 2	20	7	1	7	5	4	5	6	2	4		
	Trim 3	18	1	4	4	2	4	1	2	4	7	3	
	Trim 4	6	2	6	7	16	2	2	12	4	2	3	
	Total	55	20	14	37	38	16	15	24	13	16	16	3
Vol avec violence sans arme (transport public)	Trim 1	4	1	3	2	2	3		4		1		
	Trim 2	3	2	3	1	1	1					1	
	Trim 3		1	4	3			2		1	1		
	Trim 4	1	4	4	9		2	2			2	1	
	Total	8	8	14	15	3	6	4	4	1	4	2	
Vol avec violence sans arme (voie publique)	Trim 1	16	39	30	42	42	46	12	11	11	18	14	12
	Trim 2	9	34	37	28	29	15	19	24	16	16	14	
	Trim 3	17	49	29	32	27	22	26	38	17	31	25	
	Trim 4	18	32	35	47	32	20	13	9	14	13	3	
	Total	60	154	131	149	130	103	70	82	58	78	56	12
Vol avec violence sans arme (autre endroit public)	Trim 1			1			2		1	2			1
	Trim 2	1	1	1		1	1	1	2	1		1	
	Trim 3	1	1		2					1			
	Trim 4		1	1	4	1						1	
	Total	2	3	3	6	2	3	1	3	4		2	1
Vol avec violence sans arme (endr. acces. au pub.)	Trim 1	5	5	6	9	7	1	4	1	4	6	4	2
	Trim 2	10	7	8	1	6	7	2	4	6	4	2	
	Trim 3	10	11		4	4	5	2	4	1	5	1	
	Trim 4	7	7	6	9	2	5	3	4	2	4	3	
	Total	32	30	20	23	19	18	11	13	13	19	10	2



PH Autre

		2000	2013	2014	2015	2016	2017	2018	2019	2020	2021	2022	2023
Faux policiers	Trim 1	1		1			1			1			
	Trim 2	1		7									
	Trim 3	2	2										
	Trim 4		1			1				2		1	
	Total	4	3	8			2				3		1
Terrorisme, extrémisme et radicalisme	Trim 1		1						1				
	Trim 2				1								
	Trim 3			1						1			
	Trim 4				1	1	1	1					
	Total		1	1	1	1	1	1	1	1	1		
Cyberharcèlement	Trim 1	4		5	2	8	5	5	7	3	12	9	12
	Trim 2	1	2		4	3	2	3	4	8	18	9	
	Trim 3	2	5	3	7	4	5	6	5	7	10	11	
	Trim 4	4		2	7	3	3	8	2	8	12	6	
	Total	11	7	10	20	18	15	22	18	26	52	35	12
Fraude à l'identité	Trim 1	9	5	12	5	6	10	9	3	4	9	9	12
	Trim 2	10	6	11	8	9	5	8	7	7	8	9	
	Trim 3	15	7	8	6	10	11	4	8	11	5	3	
	Trim 4	8	8	7	5	6	5	6	9	8	10	9	
	Total	42	26	38	24	31	31	27	27	30	32	30	12



Seraing

2022

FC Vol moyen de transport

	Jan	Fév	Mar	Avr	Mai	Juin	Juil	Août	Sep	Oct	Nov	Déc	Total
Vol de voiture	10	4	12	8	9	7	18	10	16	9	15	6	124
Vol de moto						1	2				1		4
Carjacking	1	1	1			2	2		1	1			9
Homejacking											1		1
Vol dans les garages			1				2		1	1			5
Vol de vélomoteur	4	3	3	5	9	5	3	4	5	2	6	2	51
Vol de vélo	1	1	3	2	11	4	6	5	1	1	2	3	40

FC Cambriolage

	Jan	Fév	Mar	Avr	Mai	Juin	Juil	Août	Sep	Oct	Nov	Déc	Total
Cambriolage dans habitation	28	19	41	24	48	32	43	31	23	22	25	29	365
Cambriolage ds entreprise ou commerce	8	10	8	5	9	4	13	4	3	5	6		75
Cambriolage ds service public ou bâtiment administ	1	3	3	2	1	4	3	2	2	4	3		28
Cambriolage dans bâtiment (total)	36	32	52	31	58	40	59	37	28	31	34	29	467



FC Vol autre

	Jan	Fév	Mar	Avr	Mai	Juin	Juil	Août	Sep	Oct	Nov	Déc	Total
Vol à main armée	5	6	9	2		2	2	2	2	2	2	3	37
Vol avec violence sans arme	15	3	8	8	5	10	17	8	6	5	4	3	92
Vol dans ou sur un véhicule	31	37	30	37	44	65	115	60	54	80	107	36	696
Vol d'armes et explosifs	1		1	1	1		1	1		1	1	1	9
Arrachage de sac à main	1							2		1			4
Vol à l'arraché	2	1	1	4	1	2	9	4	1	1	6		32
Vol à la tire	9	14	5	17	12	12	12	5	2	6	4	9	107
Vol à l'étalage	5	1	4	5	9	8	2	7	16	1	10	16	84
Vol par ruse			3	3	2	2	1	1	2	1	1	1	17
Vol de métaux	6	10	1	1	3	2	2	1	3	22	13	1	65
Vol sur les chantiers		3	3	1	2	1			3	4	4	1	22
Home-invasion												1	1
Vol d'animaux			1					1					2

Criminalité ICT

	Jan	Fév	Mar	Avr	Mai	Juin	Juil	Août	Sep	Oct	Nov	Déc	Total
Fraude de cartes de paiements	6	18	11	12	10	16	12	17	10	12	14	4	142
Phishing			1	1	1						1	2	6
Ransomware										1			1

FC Autre

	Jan	Fév	Mar	Avr	Mai	Juin	Juil	Août	Sep	Oct	Nov	Déc	Total
Violence contre les métiers d'intérêt général	1		1	1	1		1		1	1			7
Viol collectif	1												1
Graffiti	2		2		1						4		9
Dégradation de voiture	19	12	20	13	13	18	17	18	18	21	28	18	215
Rixe au couteau			1	1	1								3



PH Violence intrafamiliale (VIF)

	Jan	Fév	Mar	Avr	Mai	Juin	Juil	Août	Sep	Oct	Nov	Déc	Total
VIF: physique, dans le couple	13	16	23	16	28	18	22	22	17	20	17	17	229
VIF: physique, envers des descendants	2	3	3	6	3	4		1		1	2	2	27
VIF: physique, envers d'autres membres	3	1	3		6			5	5	1	2	1	27
VIF: sexuelle, dans le couple							1						1
VIF: sexuelle, envers des descendants			1		1								2
VIF: psychique, dans le couple	17	16	13	15	15	6	8	13	7	7	10	11	138
VIF: psychique, envers d'autres membres	1		1						1				3
VIF: économique, dans le couple	1		1	2				1	1		3		9
VIF: économique, envers des descendants				1									1
VIF: économique, envers d'autres membres	1	2	1	1			1		1				7

PH Drogues

	Jan	Fév	Mar	Juin	Juil	Août	Sep	Oct	Nov	Déc	Total
Vente de cocaïne	5	1	2	1	3	1	1	2	2	2	20
Production de cannabis (culture)	1		1		1	1					4
Vente-traffic d héroïne										1	1

PH Trafic d'armes

	Jan	Total
Commerce et production d'arme à feu et mun.	1	1

PH Traite des êtres humains

	Avr	Juil	Août	Sep	Nov	Déc	Total
TEH - exploitation sexuelle	2	1	2	1	1	1	8



PH Violence dans l'espace public

	Jan	Fév	Mar	Avr	Mai	Juin	Juil	Août	Sep	Oct	Nov	Déc	Total
Violence physique (transport public)				1					1				2
Violence physique (voie publique)	22	11	19	36	28	32	29	22	22	19	16	24	280
Violence physique (autre endroit public)				1	1	2			1			1	6
Violence physique (endroit accessible au public)		4	2	2	6	2	8	3	5	3	4	3	42
Violence sexuelle (transport public)											1		1
Violence sexuelle (voie publique)	2		2		2	2	2	1	1	1	1		14
Violence sexuelle (autre endroit public)										1		1	2
Violence sexuelle (endroit accessible au public)	1					1							2
Violence psychique (transport public)		1	1	1		1		1		1		2	8
Violence psychique (voie publique)	16	16	25	20	16	8	19	20	18	26	17	21	222
Violence psychique (autre endroit public)	1	1	2	1				2		2			9
Violence psychique (endroit accessible au public)	6	3	2	4	7	5	2	7	3	5	2	4	50
Vol à main armée (voie publique)	2	2	3			1		1	1				10
Vol à main armée (autre endroit public)		1											1
Vol à main armée (endroit accessible au public)	1	3	6				1	1	1	2	1		16
Vol avec violence sans arme (transport public)						1				1			2
Vol avec violence sans arme (voie publique)	8	2	4	5	3	6	15	5	5	2	1		56
Vol avec violence sans arme (autre endroit public)						1				1			2
Vol avec violence sans arme (endr. acces. au pub.)	2	1	1	1		1		1			1	2	10

PH Autre

	Jan	Fév	Mar	Avr	Mai	Juin	Juil	Août	Sep	Oct	Nov	Déc	Total
Faux policiers												1	1
Cyberharcèlement	5	2	2	3	4	2	3	7	1	1	2	3	35
Fraude à l'identité	2	5	2	3	4	2	1		2	3	2	4	30



2023

FC Vol moyen de transport

	Jan	Fév	Mar	Total
Vol de voiture	10	18	11	39
Vol de moto		2		2
Homejacking		2	1	3
Vol dans les garages	1	1		2
Vol de vélomoteur		4	2	6
Vol de vélo		2	1	3

FC Cambriolage

	Jan	Fév	Mar	Total
Cambriolage dans habitation	33	23	30	86
Cambriolage ds entreprise ou commerce	3	4	10	17
Cambriolage ds service public ou bâtiment administ	1	3	3	7
Cambriolage dans bâtiment (total)	37	30	43	110



FC Vol autre

	Jan	Fév	Mar	Total
Vol à main armée	2	5	4	11
Vol avec violence sans arme	10	2	12	24
Vol dans ou sur un véhicule	30	30	49	109
Vol d'armes et explosifs	2			2
Vol à l'arraché	3	1	2	6
Vol à la tire	5	4	9	18
Vol à l'étalage	9	8	28	45
Vol par ruse		1		1
Vol de métaux	1	3	4	8
Vol sur les chantiers	1	2	3	6

Criminalité ICT

	Jan	Fév	Mar	Total
Fraude de cartes de paiements	9	9	7	25
Phishing		1	1	2
Ransomware		1		1

FC Autre

	Jan	Fév	Mar	Total
Violence contre les métiers d'intérêt général	1			1
Viol collectif	1			1
Graffiti	7	5		12
Dégradation de voiture	29	18	20	67
Rixe au couteau	2	1		3



PH Violence intrafamiliale (VIF)

	Jan	Fév	Mar	Total
VIF: physique, dans le couple	17	17	24	58
VIF: physique, envers des descendants	3	1	4	8
VIF: physique, envers d'autres membres	2	2	5	9
VIF: psychique, dans le couple	16	18	12	46
VIF: psychique, envers des descendants	1	2		3
VIF: psychique, envers d'autres membres	1			1
VIF: économique, dans le couple	1		1	2
VIF: économique, envers d'autres membres		1	1	2

PH Drogues

	Jan	Fév	Mar	Total
Vente de cocaïne	3	1	2	6
Production de cannabis (culture)	1	1		2

PH Traite des êtres humains

	Fév	Mar	Total
TEH - exploitation sexuelle	2	1	3



PH Violence dans l'espace public

	Jan	Fév	Mar	Total
Violence physique (transport public)		1		1
Violence physique (voie publique)	13	12	19	44
Violence physique (autre endroit public)	2			2
Violence physique (endroit accessible au public)	4	4	4	12
Violence sexuelle (transport public)		2		2
Violence sexuelle (voie publique)		1	1	2
Violence sexuelle (endroit accessible au public)	1			1
Violence psychique (transport public)	1	1		2
Violence psychique (voie publique)	15	18	23	56
Violence psychique (autre endroit public)		1		1
Violence psychique (endroit accessible au public)	4	4	11	19
Vol à main armée (voie publique)	1	3		4
Vol à main armée (endroit accessible au public)	1	2		3
Vol avec violence sans arme (voie publique)	5		7	12
Vol avec violence sans arme (autre endroit public)	1			1
Vol avec violence sans arme (endr. acces. au pub.)	1		1	2

PH Autre

	Jan	Fév	Mar	Total
Cyberharcèlement	6	5	1	12
Fraude à l'identité	3	6	3	12

STATISTIQUES POLICIERES DE CRIMINALITE

LIEU DE PERPETRATION: COMMUNE

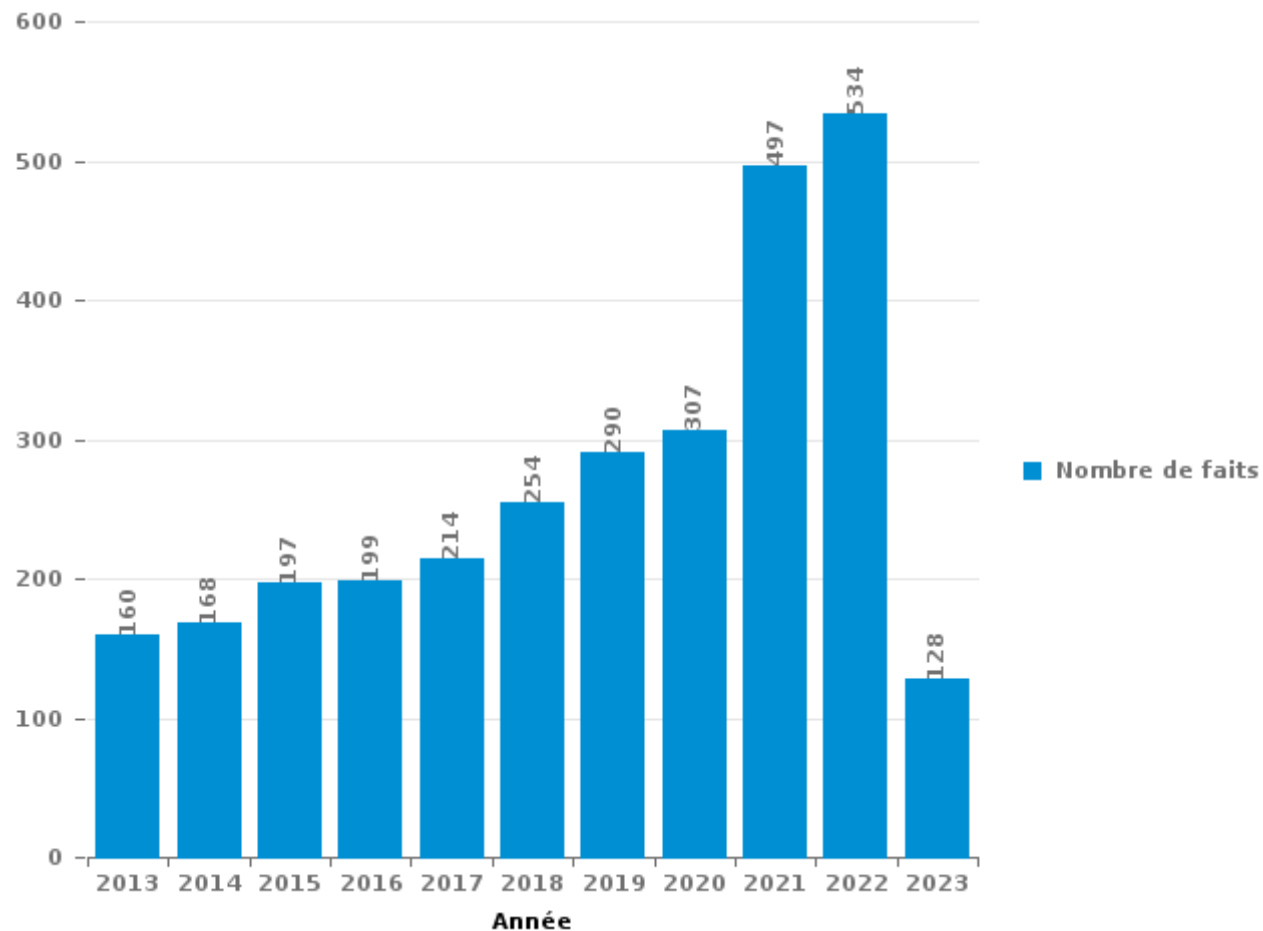
Seraing

PARTIE III : ICT



Seraing

Nombre total de délits avec un élément ICT/online, depuis 2013





Criminalité ICT/online au sens strict

Infractions (exhaustif)

	2013	2014	2015	2016	2017	2018	2019	2020	2021	2022	2023
Criminalité informatique: Faux en informatique:	1		3	4	3	1	2	1	1	5	
Criminalité informatique: Fraude informatique:	94	109	103	116	119	134	168	152	259	317	65
Criminalité informatique: Hacking:	5	5	3	15	7	9	12	10	11	4	2
Criminalité informatique: Sabotage:	2	1	4	3	1	1	1		1	3	
Exercice illégal de l'autorité publique: Violation de communication par fonctionnaire:							1				
Infr. contre autres valeurs morales et sentiments: Violation de communication par particulier:							1			1	
Total:	102	115	113	138	130	145	185	163	272	330	67

Figures criminelles (à considérer spécifiquement – ne pas additionner avec d'autres éléments – risque de double comptage!)

	2013	2014	2015	2016	2017	2018	2019	2020	2021	2022	2023
Fraude de cartes de paiements	68	71	71	69	84	84	90	93	127	142	25
Phishing	1	2						1	2	6	2
Ransomware										1	1
Shouldersurfing	2		2	5	2	2		1	1		
Skimming	1				2				2		



Criminalité ICT/online au sens large

Infractions (uniquement si code-fait existe)

	2013	2014	2015	2016	2017	2018	2019	2020	2021	2022	2023
Fraude: Escroquerie: Fraude par internet	47	41	59	41	61	75	83	105	155	165	44
Infr. contre autres valeurs morales et sentiments: Cyberlokkung (leurre de mineur par ICT):					1	2					
Infr. contre la Sécurité de l'Etat: Terrorisme: Diffuser un message qui incite au terrorisme			1		1						
Infr. contre les moeurs: Grooming (contact par ICT avec mineur < 16 ans):						1	1	3			
Infr. contre les moeurs: Pornographie enfantine: Accès pornographie enfantine via technologie					1	1					
Infr. contre les moeurs: Voyeurisme: Diffusion enregistrement nudité ou intimité				4	6	5	1	4	9	4	
Total:	47	41	60	45	70	84	85	112	164	169	44

Figures criminelles (à considérer spécifiquement – ne pas additionner avec d'autres éléments – risque de double comptage!)

	2013	2014	2015	2016	2017	2018	2019	2020	2021	2022	2023
Cyberharcèlement	7	10	20	18	15	22	18	26	52	35	12

STATISTIQUES POLICIERES DE CRIMINALITE

LIEU DE PERPETRATION: COMMUNE

Seraing

PARTIE IV : DESTINATION LIEU



Seraing

Vol et extorsion

	2000	2013	2014	2015	2016	2017	2018	2019	2020	2021	2022	2023
Voie publique	928	1.062	1.103	1.093	840	805	682	766	581	713	913	189
Habitation: maison	539	911	913	651	416	503	493	407	301	301	370	102
Magasin	409	273	252	327	251	211	237	212	169	167	186	53
Parking	318	190	174	171	108	128	114	107	95	77	142	26
Habitation: appartement	155	208	174	172	166	160	122	111	101	102	102	20
Horeca	125	95	101	117	77	58	55	64	39	28	35	5
Entreprise	113	76	68	103	83	73	74	60	51	46	21	4
Habitation: garage	67	76	96	103	49	46	39	46	47	50	38	6
Inconnue	123	49	43	59	59	37	36	37	25	74	84	8
Habitation: non précisée	28	58	46	58	63	64	57	50	48	32	41	4
Institution d'enseignement	88	38	61	65	55	54	53	32	16	13	22	2
Moyen de transport: voiture	7	53	41	35	172	54	29	23	12	16	25	
Habitation: allée	75	48	66	46	45	33	33	23	24	21	26	4
Autre	20	35	49	38	38	39	21	24	25	24	19	11
Habitation: dépendances	30	27	29	25	28	27	17	40	43	21	29	2
Chantier	32	34	21	21	22	29	24	31	21	14	22	6
Station essence	37	30	37	34	21	17	15	17	9	13	17	10
Service public	34	14	19	24	19	19	16	13	22	17	13	5
Terrain	18	15	14	6	16	13	17	8	14	24	56	8
Hôpital	32	14	36	39	17	14	14	14	6	6	9	1
Banque / institution financière	36	15	17	14	19	15	12	15	10	17	15	6
Infrastructure sportive	15	24	27	27	23	18	10	11	11	6	15	4
Moyen de transport: autobus / autocar	5	24	26	21	18	12	10	14	8	15	14	1
Culture et loisirs	39	20	13	23	14	8	12	13	6	12	2	3
Service	10	17	21	28	21	14	6	10	6	6	9	
Médecin / dentiste / pharmacien	18	14	25	11	15	12	13	12	6	7	5	2
Bâtiment administratif	17	6	9	4	8	11	6	5	8	3	7	
Maison de débauche	10	9	11	9	7	9	2	4	2	4	2	
Stade	14	5	7	5	11	8	3	1	6	3		
Moyen de transport: autre		6	4	1	9	5	5	3	3	11	9	2
Moyen de transport: camion		3	10	3	19	1	4	3	2	5	5	1
Arrêt de bus / tram	4	4	8	8	6	8	4	1	2	5	3	
Cimetière	2	9	4	3	6	7	4	3	1	2	5	2
Maison de repos	2	5	9	8	2	6	5	1		4	4	2
Station de bus / métro et gare de chemin de fer	4	1	7	5	7	2	2	5	1	5	4	
Edifice religieux / lieu du culte	5	4	8	1	1	3	6	4	1	3	6	
Habitation: autre	2	3	2	1		1	1	2	2	2	3	1
Guichet automatique	7				1			1				
Moyen de transport: train / tram / métro		1		1	2				1			
Aéroport		1	3									
Eaux intérieures et maritimes				1								
Installation militaire										1		
Total	3.368	3.477	3.554	3.361	2.734	2.524	2.253	2.193	1.725	1.870	2.278	490

PPF/DGR/DRI/BIPOL - Statistiques policières de criminalité (date de clôture: 22/09/2023)
 Les données pour les années 2001 jusqu'à 2012 ne sont plus publiées mais restent disponibles sur demande auprès du service BIPOL.
 Les données pour 2023 ne concernent que le 1er trimestre.



Seraing

Dégradation de la propriété

	2000	2013	2014	2015	2016	2017	2018	2019	2020	2021	2022	2023
Voie publique	308	454	455	348	335	302	296	289	346	271	240	80
Habitation: résidence principale	186	207	263	193	142	146	128	124	147	185	196	51
Parking	43	77	52	57	45	47	42	46	44	19	38	8
Habitation: non précisée	17	29	13	25	24	14	17	13	13	10	19	5
Entreprise	28	16	12	12	38	23	6	12	10	8	6	
Habitation: allée	28	25	22	16	13	12	11	7	10	4	7	1
Institution d'enseignement	27	23	10	10	21	19	12	6	6	12	8	2
Habitation: garage	20	14	9	16	12	7	13	12	6	9	12	
Magasin	15	20	16	9	9	15	5	8	4	8	10	4
Horeca	19	17	12	13	8	8	5	5	4	11	10	4
Autre	6	9	9	13	6	6	8	3	7	9	7	2
Inconnue	7	9	2	11	9	3	4	6	2	28	2	
Habitation: jardin	7	5	8	10	7	8	6	10	4	4	6	1
Service public	9		4	5	4	4	5	15	6	14	7	2
Terrain	9	9	6	7	8	6	9	4	4	3	4	2
Moyen de transport: voiture	2	7	4	9	11	15	8	2	1	4	1	
Habitation: dépendances	9	5	9	6	4	7	3	4	3	2	2	1
Arrêt de bus / tram		8	8	5	4	2	3	2	2	1	2	1
Bâtiment administratif	2	4	3	6		4	3	4	2	3	4	
Infrastructure sportive	1		3	2	3	7	3	7	3	2	2	2
Culture et loisirs	4	3	4	2	2	6	5	1	3		3	1
Service	3	3	3	5	4	2	5	3	2			2
Chantier	8	4		5	1	4	5		1	1	2	
Bureau de police	4	9		2	5	4	1	1		3	1	
Banque / institution financière	3	2	2	3	3	4	3	2	2	4	1	
Cimetière	4	3	1	3	6	6	3				1	
Moyen de transport: autre		6	2	3	3	2	2	1		4		
Edifice religieux / lieu du culte	5	2	1	1	2	5		1	2	1	2	
Station essence	3	1	3	4		1		1	4	1	1	3
Habitation: résidence secondaire	1	4	1	2	1	3	2		1	2	2	1
Maison de débauche	3	1	2	1	3	4	1			1		
Médecin / dentiste / pharmacien		2	5	2		1		1	1	2		
Maison de repos	3	2			1	1	2	1		1	2	
Stade	2			2	1	2		1	1			
Station de bus / métro et gare de chemin de fer	1	1	1	2			1	1				2
Hôpital			4			1				1		
Eaux intérieures et maritimes						1	1		1			
Aéroport				2								
Moyen de transport: train / tram / métro												1
Total	787	981	949	812	735	702	618	593	642	628	600	174



Seraing

Infractions contre l'intégrité physique

	2000	2013	2014	2015	2016	2017	2018	2019	2020	2021	2022	2023
Habitation	223	354	383	358	307	330	334	270	282	288	347	84
Voie publique	225	314	328	251	282	320	280	234	200	271	297	52
Horeca	42	48	35	27	22	18	11	12	4	5	10	3
Institution d'enseignement	18	13	24	13	13	24	18	18	14	17	19	6
Parking	9	16	20	7	14	16	12	10	13	12	8	5
Inconnue	25	10	18	8	11	8	8	4	4	31	7	1
Magasin	11	8	13	5	8	4	9	3	6	7	4	1
Habitation: allée	9	5	4	6	3	10	5	5	9	8	3	1
Autre		5	8	4	1	6	8	6	2	10	6	
Moyen de transport: autobus / autocar	7	8	8	2	3	2		8	1	3	1	1
Terrain	5	4	2	4	1	6	2	1	2	6	4	7
Service public	3	1	4		2	4	2	13	3	5	1	
Entreprise	5	5	1	4	3	4	4	2	1	1	3	1
Infrastructure sportive	3	4	2	6	2	1	2	1	2	2	5	1
Hôpital	2	3	4	6	2	3	2	3	1		3	1
Culture et loisirs	7	2	3	2	4	5			1	1	3	
Habitation: jardin	3	2	2	4		4	3	1	3	1	3	1
Maison de débauche	2	3	1	3	2	3	2	1	1	4	2	1
Stade	8	2	2	1	1		2	3	1		1	
Station de bus / métro et gare de chemin de fer	1	3	7	1	1		1	1	1	3		
Station essence		2	3	2	2	1	1	2	3	1	1	
Moyen de transport: autre		1	2	2	4				5			1
Arrêt de bus / tram	2	2		1	3	2		1	1		1	
Maison de repos			1	2	3	1	2	1			2	
Service				2	2	2		1	2		2	
Bureau de police	2					3				1	1	
Edifice religieux / lieu du culte		3				1				1	2	
Médecin / dentiste / pharmacien	2				1	1			1	1		
Bâtiment administratif	3			1			1					
Moyen de transport: train / tram / métro			1				1	1		1		1
Banque / institution financière	1	1	1				1					
Aéroport			1	1	1							
Total	618	819	878	723	698	779	711	602	563	680	736	168

STATISTIQUES POLICIERES DE CRIMINALITE

LIEU DE PERPETRATION: COMMUNE

Seraing

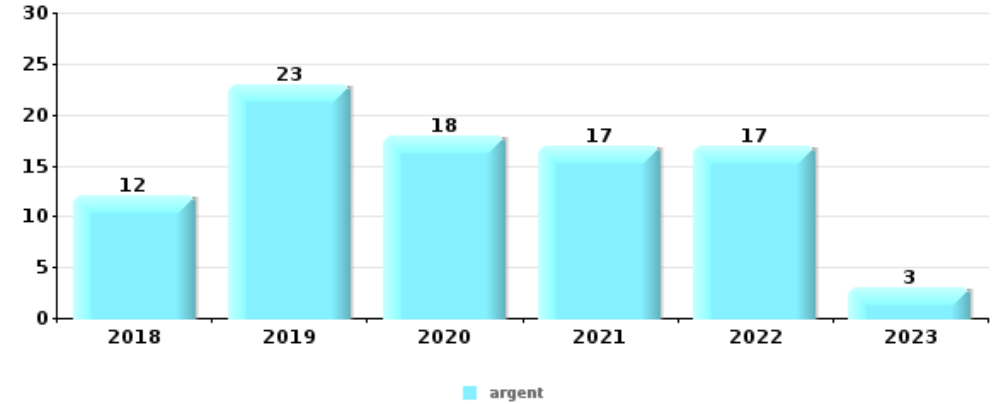
PARTIE V : OBJETS ET MOYENS DE TRANSPORT



Seraing

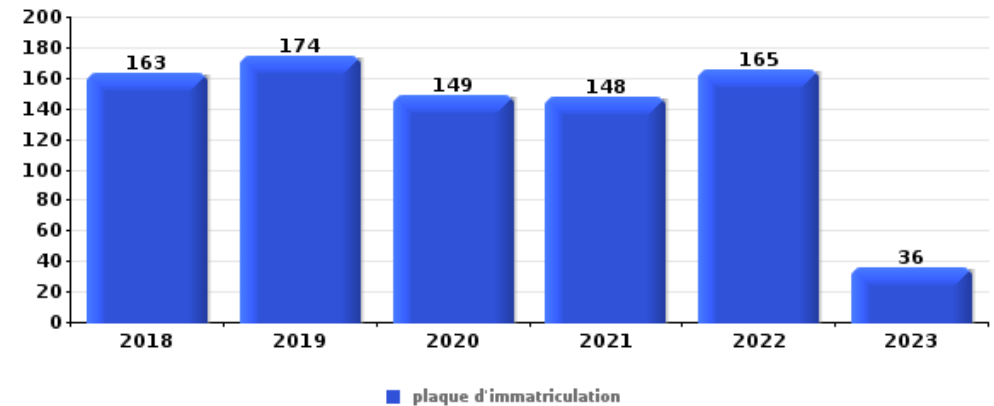
Vol à main armée

Top 5 Objets volés (sbd nombre de faits)		2018	2019	2020	2021	2022	2023
1	argent	12	23	18	17	17	3
2	GSM et accessoires	7	11	11	15	14	5
3	carte bancaire / carte de crédit	2	2	4	5	2	1
4	carte d'identité / passeport	2	1	2	6	1	
5	tabac	4	4	1	1	1	



Vol dans ou sur un véhicule

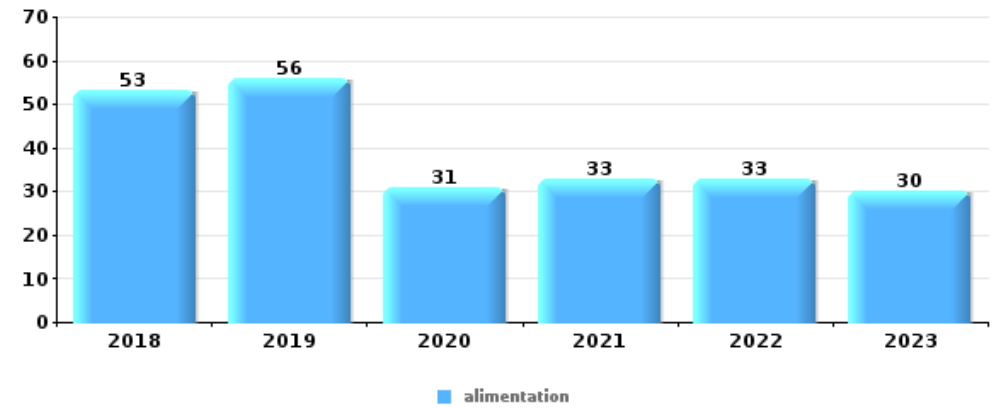
Top 5 Objets volés (sbd nombre de faits)		2018	2019	2020	2021	2022	2023
1	plaque d'immatriculation	163	174	149	148	165	36
2	permis de conduire	62	57	60	76	85	14
3	carte d'identité / passeport	52	57	59	70	81	14
4	carte bancaire / carte de crédit	28	35	38	86	103	20
5	argent	43	38	40	56	85	9





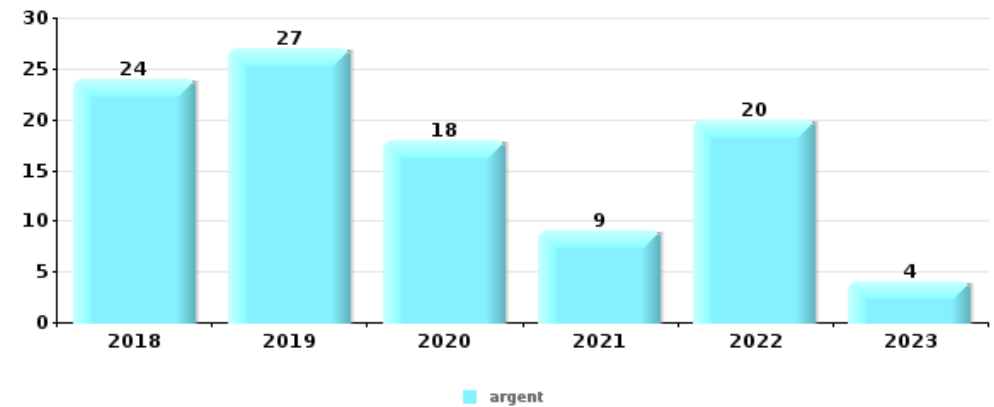
Vol à l'étalage

Top 5 Objets volés (sbd nombre de faits)		2018	2019	2020	2021	2022	2023
1	alimentation	53	56	31	33	33	30
2	tabac	31	29	14	27	25	6
3	parfum / produit de beauté	5	10	4	7	10	4
4	multimédia	8	7	3	7	4	3
5	vêtement	4	7	3	5	2	3



Cambrilage ds entreprise ou commerce

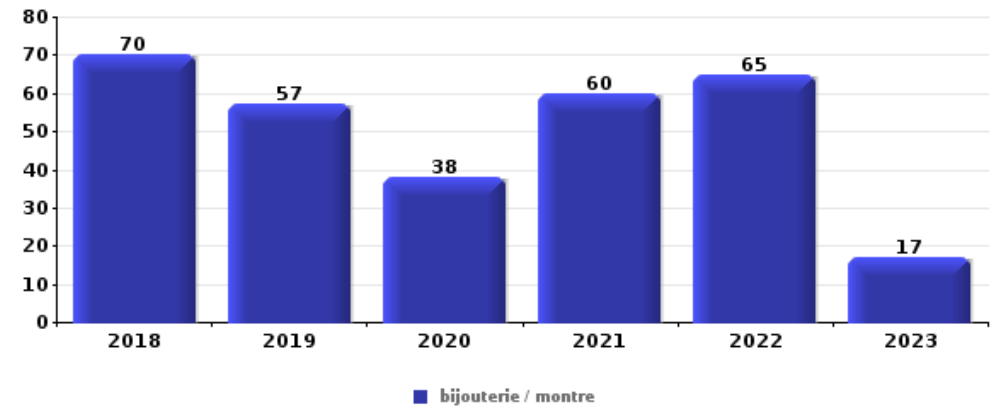
Top 5 Objets volés (sbd nombre de faits)		2018	2019	2020	2021	2022	2023
1	argent	24	27	18	9	20	4
2	métaux	16	11	18	7	1	
3	alimentation	11	9	9	5	4	1
4	outillage	9	6	3	11	7	
5	ordinateur et accessoires	4	7	4	5	6	1





Cambrassage dans habitation

Top 5 Objets volés (sbd nombre de faits)		2018	2019	2020	2021	2022	2023
1	bijouterie / montre	70	57	38	60	65	17
2	argent	66	47	37	45	61	11
3	multimédia	51	51	43	30	45	9
4	ordinateur et accessoires	40	38	29	29	32	5
5	clé	35	28	16	23	33	9



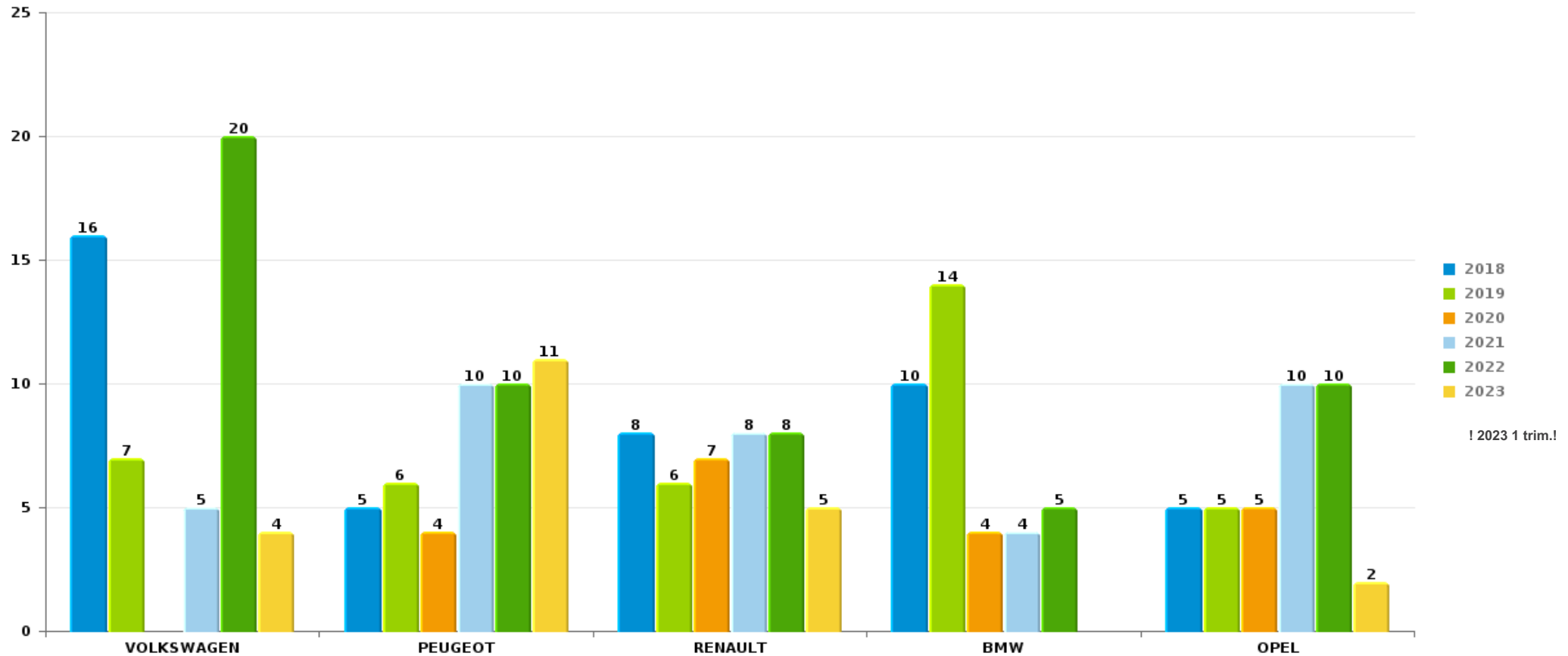
Remarque: en ce qui concerne les objets, aucun total n'est reproduit étant donné que plusieurs objets peuvent avoir été volés lors d'un même fait.



Seraing

Vol de voiture

Nombre de voitures volées par marque (Top 5)



! 2023 1 trim.!

STATISTIQUES POLICIERES DE CRIMINALITE

LIEU DE PERPETRATION: COMMUNE

Seraing

PARTIE VI : SUSPECTS



Partie 1: Niveau FAITS (comptage du nombre de faits pour lesquels un certain type de suspect est impliqué)

1.1. Nombre d'infractions selon le sexe des suspects identifiés (par catégorie principale)

Étant donné que, tant un suspect identifié masculin qu'un suspect identifié féminin peuvent être impliqués lors d'un même fait, il est possible que la somme des colonnes «Hommes» et «Femmes» soit supérieure à la valeur de la colonne «Total...» (voir également la note méthodologique)

Seraing

2023

Catégorie principale / Sexe	Nombre total de faits avec au moins 1 suspect	Hommes	%	Femmes	%
Législation sur les étrangers	115	102	88,7%	13	11,3%
Registre de population	86	51	59,3%	35	40,7%
Infr. contre l'intégrité physique	43	38	88,4%	10	23,3%
Vol et extorsion	32	30	93,8%	2	6,3%
Infr. contre la sécurité publique	25	21	84,0%	5	20,0%
Armes et explosifs	23	21	91,3%	2	8,7%
Drogues	21	21	100,0%		
Infr. contre autres valeurs morales et sentiments	18	12	66,7%	6	33,3%
Fraude	15	15	100,0%	1	6,7%
Ivresse et alcool	15	13	86,7%	2	13,3%
Dégradation de la propriété	11	7	63,6%	5	45,5%
Environnement	8	7	87,5%	1	12,5%
Criminalité informatique	7	6	85,7%		
Infr. contre l'autorité publique	7	7	100,0%		
Infr. contre la foi publique	6	6	100,0%		
Infr. contre la famille	3			3	100,0%

CRIMINALITE ENREGISTREE: SUSPECTS



Catégorie principale / Sexe	Nombre total de faits avec au moins 1 suspect	Hommes	%	Femmes	%
Infr. contre les mœurs	2	2	100,0%		
Code pénal social	1	1	100,0%		
Infr. contre la liberté individuelle	1	1	100,0%		
Protection de la personne	1	1	100,0%		
Protection des revenus publics	1			1	100,0%
Total	441	362	82,1%	86	19,5%



1.2. Nombre d'infractions selon le sexe des suspects identifiés (par figure criminelle)

Étant donné que, tant un suspect identifié masculin qu'un suspect identifié féminin peuvent être impliqués lors d'un même fait, il est possible que la somme des colonnes «Hommes» et «Femmes» soit supérieure à la valeur de la colonne «Total...» (voir également la note méthodologique)

Seraing

2023

FC Vol moyen de transport

Figure criminelle / Sexe	Nombre total de faits avec au moins 1 suspect identifié	Hommes	%
Vol de voiture	4	4	100,0%
Total	PA	PA	PA

FC Cambriolage

Figure criminelle / Sexe	Nombre total de faits avec au moins 1 suspect identifié	Hommes	%
Cambriolage ds service public ou bâtiment administ	1	1	100,0%
Cambriolage dans bâtiment (total)	1	1	100,0%
Total	PA	PA	PA

CRIMINALITE ENREGISTREE: SUSPECTS



FC Vol autre

Figure criminelle / Sexe	Nombre total de faits avec au moins 1 suspect identifié	Hommes	%	Femmes	%
Vol à main armée	1	1	100,0%		
Vol dans ou sur un véhicule	1	1	100,0%		
Vol à l'étalage	19	17	89,5%	2	10,5%
Vol de métaux	1	1	100,0%		
Total	PA	PA	PA	PA	PA

Criminalité ICT

Figure criminelle / Sexe	Nombre total de faits avec au moins 1 suspect identifié	Hommes	%
Fraude de cartes de paiements	2	1	50,0%
Total	PA	PA	PA

FC Autre

Figure criminelle / Sexe	Nombre total de faits avec au moins 1 suspect identifié	Hommes	%	Femmes	%
Dégradation de voiture	4	3	75,0%	1	25,0%
Rixe au couteau	1	1	100,0%		
Total	PA	PA	PA	PA	PA

CRIMINALITE ENREGISTREE: SUSPECTS



PH Violence intrafamiliale (VIF)

Figure criminelle / Sexe	Nombre total de faits avec au moins 1 suspect identifié	Hommes	%	Femmes	%
VIF: physique, dans le couple	21	18	85,7%	6	28,6%
VIF: physique, envers des descendants	4	3	75,0%	2	50,0%
VIF: physique, envers d'autres membres	5	5	100,0%	1	20,0%
VIF: psychique, dans le couple	7	4	57,1%	3	42,9%
VIF: psychique, envers des descendants	3	1	33,3%	2	66,7%
VIF: psychique, envers d'autres membres	1	1	100,0%		
VIF: économique, dans le couple	2	1	50,0%	1	50,0%
Total	PA	PA	PA	PA	PA

PH Drogues

Figure criminelle / Sexe	Nombre total de faits avec au moins 1 suspect identifié	Hommes	%
Vente de cocaïne	5	5	100,0%
Production de cannabis (culture)	1	1	100,0%
Total	PA	PA	PA



PH Violence dans l'espace public

Figure criminelle / Sexe	Nombre total de faits avec au moins 1 suspect identifié	Hommes	%	Femmes	%
Violence physique (voie publique)	7	7	100,0%		
Violence physique (autre endroit public)	1	1	100,0%		
Violence physique (endroit accessible au public)	6	4	66,7%	2	33,3%
Violence psychique (transport public)	1	1	100,0%		
Violence psychique (voie publique)	10	9	90,0%	1	10,0%
Violence psychique (endroit accessible au public)	1	1	100,0%		
Vol à main armée (endroit accessible au public)	1	1	100,0%		
Total	PA	PA	PA	PA	PA

PH Autre

Figure criminelle / Sexe	Nombre total de faits avec au moins 1 suspect identifié	Hommes	%	Femmes	%
Cyberharcèlement	5			4	80,0%
Fraude à l'identité	4	4	100,0%		
Total	PA	PA	PA	PA	PA



1.3. Nombre d'infractions selon l'âge des suspects identifiés (par catégorie principale)

Étant donné que, tant un suspect identifié mineur qu'un suspect identifié majeur peuvent être impliqués lors d'un même fait, il est possible que la somme des colonnes «Mineur» et «Majeur» soit supérieure à la valeur de la colonne «Total...» (voir également la note méthodologique)

Seraing

2023

Catégorie principale / Âge	Nombre total de faits avec au moins 1 suspect identifié	Mineur	%	Majeur	%
Législation sur les étrangers	115	3	2,6%	112	97,4%
Registre de population	86			86	100,0%
Infr. contre l'intégrité physique	43	2	4,7%	42	97,7%
Vol et extorsion	32	1	3,1%	31	96,9%
Infr. contre la sécurité publique	25	1	4,0%	24	96,0%
Armes et explosifs	23	3	13,0%	20	87,0%
Drogues	21	1	4,8%	21	100,0%
Infr. contre autres valeurs morales et sentiments	18	1	5,6%	17	94,4%
Fraude	15			15	100,0%
Ivresse et alcool	15			15	100,0%
Dégradation de la propriété	11	1	9,1%	11	100,0%
Environnement	8			8	100,0%
Criminalité informatique	7			7	100,0%
Infr. contre l'autorité publique	7			7	100,0%
Infr. contre la foi publique	6	2	33,3%	4	66,7%
Infr. contre la famille	3			3	100,0%
Infr. contre les mœurs	2			2	100,0%
Code pénal social	1			1	100,0%
Infr. contre la liberté individuelle	1			1	100,0%
Protection de la personne	1			1	100,0%
Protection des revenus publics	1			1	100,0%
Total	441	15	3,4%	429	97,3%



1.4. Nombre d'infractions selon l'âge des suspects identifiés (par figure criminelle)

Étant donné que, tant un suspect identifié mineur qu'un suspect identifié majeur peuvent être impliqués lors d'un même fait, il est possible que la somme des colonnes «Mineur» et «Majeur» soit supérieure à la valeur de la colonne «Total...» (voir également la note méthodologique)

Seraing

2023

FC Vol moyen de transport

Figure criminelle / Âge	Nombre total de faits avec au moins 1 suspect identifié	Mineur	%	Majeur	%
Vol de voiture	4	1	25,0%	3	75,0%
Total	PA	PA	PA	PA	PA

FC Cambriolage

Figure criminelle / Âge	Nombre total de faits avec au moins 1 suspect identifié	Majeur	%
Cambriolage ds service public ou bâtiment administ	1	1	100,0%
Cambriolage dans bâtiment (total)	1	1	100,0%
Total	PA	PA	PA

FC Vol autre

Figure criminelle / Âge	Nombre total de faits avec au moins 1 suspect identifié	Majeur	%
Vol à main armée	1	1	100,0%
Vol dans ou sur un véhicule	1	1	100,0%
Vol à l'étalage	19	19	100,0%
Vol de métaux	1	1	100,0%
Total	PA	PA	PA

CRIMINALITE ENREGISTREE: SUSPECTS



Criminalité ICT

Figure criminelle / Âge	Nombre total de faits avec au moins 1 suspect identifié	Majeur	%
Fraude de cartes de paiements	2	2	100,0%
Total	PA	PA	PA

FC Autre

Figure criminelle / Âge	Nombre total de faits avec au moins 1 suspect identifié	Majeur	%
Dégradation de voiture	4	4	100,0%
Rixe au couteau	1	1	100,0%
Total	PA	PA	PA

PH Violence intrafamiliale (VIF)

Figure criminelle / Âge	Nombre total de faits avec au moins 1 suspect identifié	Mineur	%	Majeur	%
VIF: physique, dans le couple	21			21	100,0%
VIF: physique, envers des descendants	4	1	25,0%	4	100,0%
VIF: physique, envers d'autres membres	5	1	20,0%	5	100,0%
VIF: psychique, dans le couple	7			7	100,0%
VIF: psychique, envers des descendants	3			3	100,0%
VIF: psychique, envers d'autres membres	1			1	100,0%
VIF: économique, dans le couple	2			2	100,0%
Total	PA	PA	PA	PA	PA

PH Drogues

Figure criminelle / Âge	Nombre total de faits avec au moins 1 suspect identifié	Majeur	%
Vente de cocaïne	5	5	100,0%
Production de cannabis (culture)	1	1	100,0%
Total	PA	PA	PA

CRIMINALITE ENREGISTREE: SUSPECTS



PH Violence dans l'espace public

Figure criminelle / Âge	Nombre total de faits avec au moins 1 suspect identifié	Mineur	%	Majeur	%
Violence physique (voie publique)	7	1	14,3%	6	85,7%
Violence physique (autre endroit public)	1			1	100,0%
Violence physique (endroit accessible au public)	6			6	100,0%
Violence psychique (transport public)	1			1	100,0%
Violence psychique (voie publique)	10			10	100,0%
Violence psychique (endroit accessible au public)	1			1	100,0%
Vol à main armée (endroit accessible au public)	1			1	100,0%
Total	PA	PA	PA	PA	PA

PH Autre

Figure criminelle / Âge	Nombre total de faits avec au moins 1 suspect identifié	Majeur	%
Cyberharcèlement	5	5	100,0%
Fraude à l'identité	4	4	100,0%
Total	PA	PA	PA



Partie 2: Niveau SUSPECTS-FAIT (comptage du nombre de combinaisons suspect-fait)

2.1. Nombre de suspects-fait selon le sexe des suspects identifiés (TOP 5 des catégories principales)

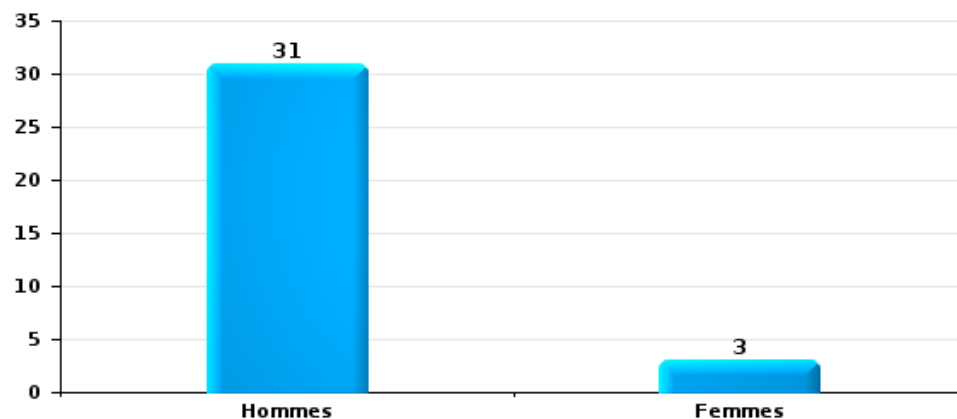
Lorsqu'un même suspect a commis plusieurs faits durant la période considérée, il est aussi comptabilisé plusieurs fois (voir également la note méthodologique)

Seraing

2023

Vol et extorsion

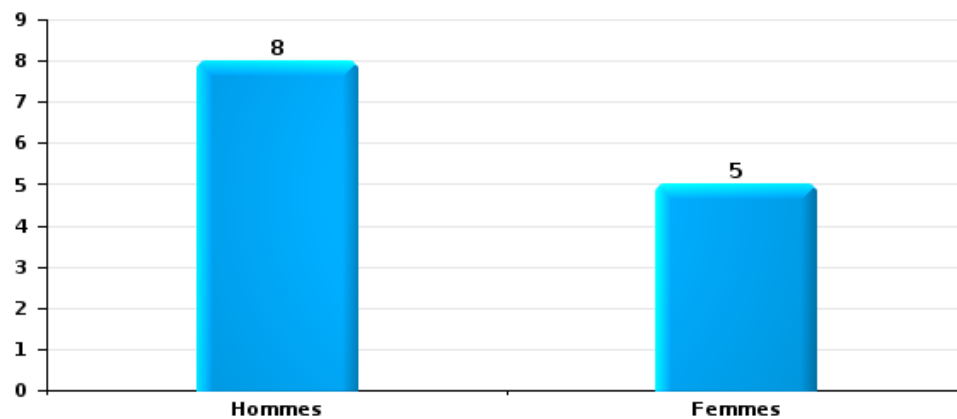
Nombre de suspects-fait selon le sexe





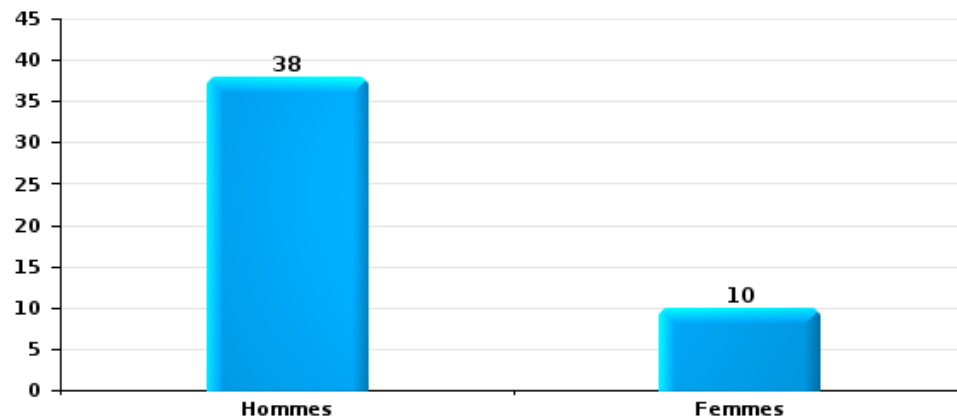
Dégradation de la propriété

Nombre de suspects-fait selon le sexe



Infr. contre l'intégrité physique

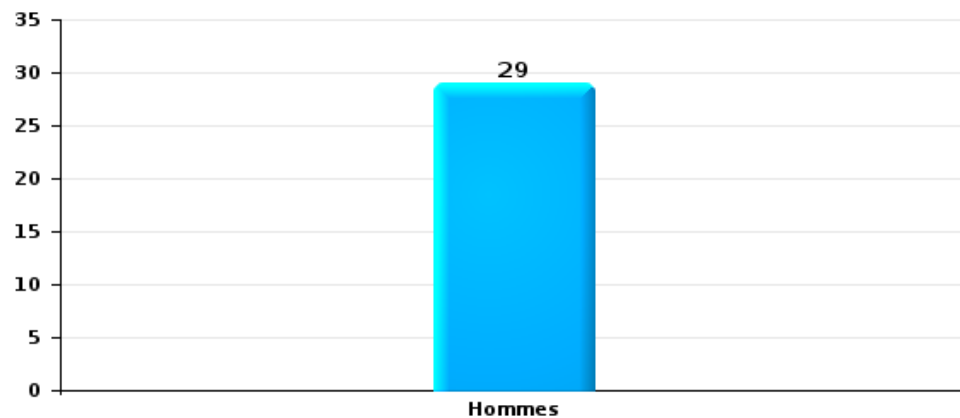
Nombre de suspects-fait selon le sexe





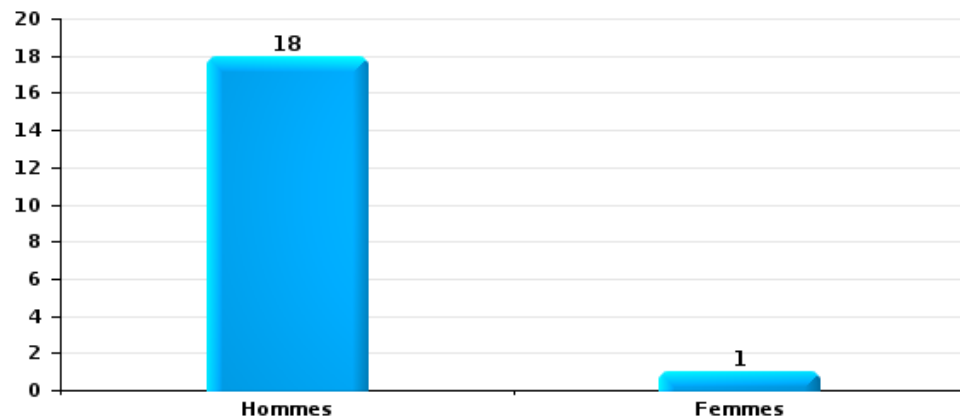
Drogues

Nombre de suspects-fait selon le sexe



Fraude

Nombre de suspects-fait selon le sexe





2.2. Nombre de suspects-fait selon le sexe des suspects identifiés (TOP 5 des figures criminelles)

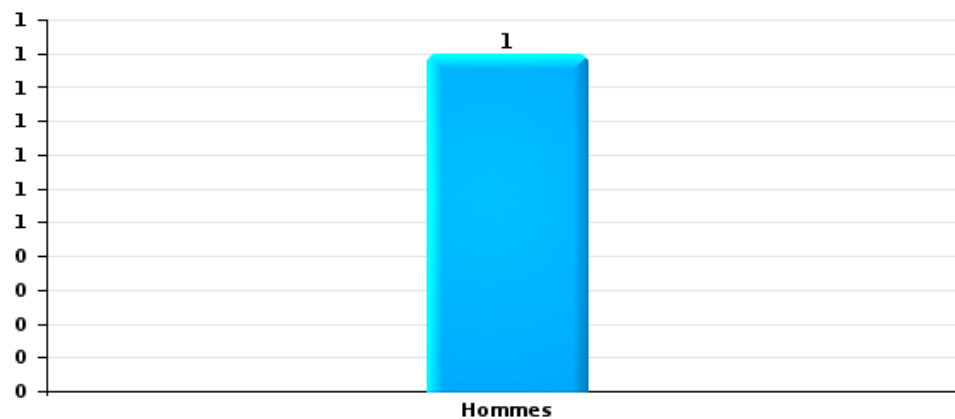
Lorsqu'un même suspect a commis plusieurs faits durant la période considérée, il est aussi comptabilisé plusieurs fois (voir également la note méthodologique)

Seraing

2023

Cambrilage dans bâtiment (total)

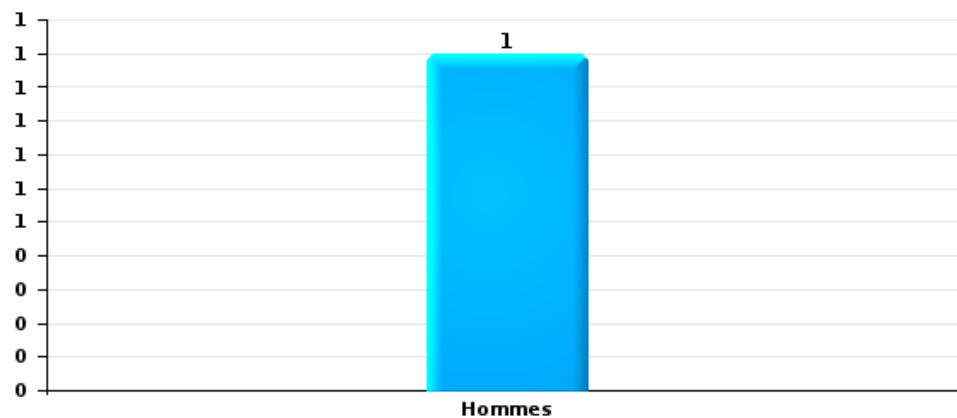
Nombre de suspects-fait selon le sexe





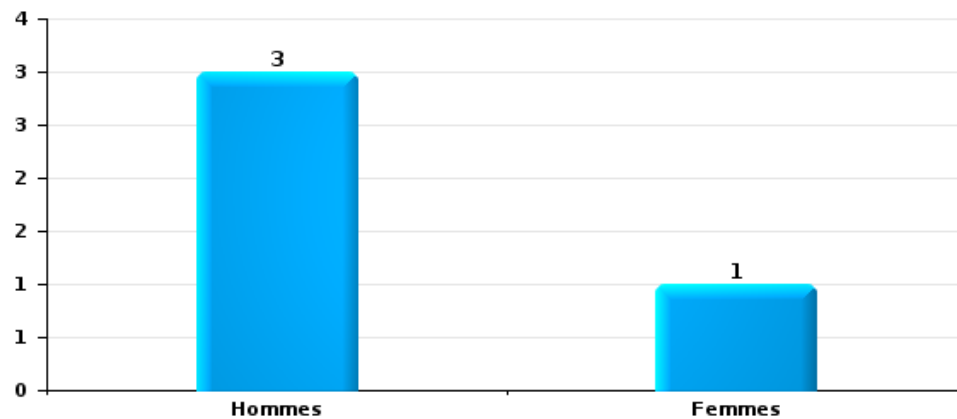
Vol dans ou sur un véhicule

Nombre de suspects-fait selon le sexe



Dégradation de voiture

Nombre de suspects-fait selon le sexe





2.3. Nombre de suspects-fait selon l'âge des suspects identifiés (TOP 5 des catégories principales)

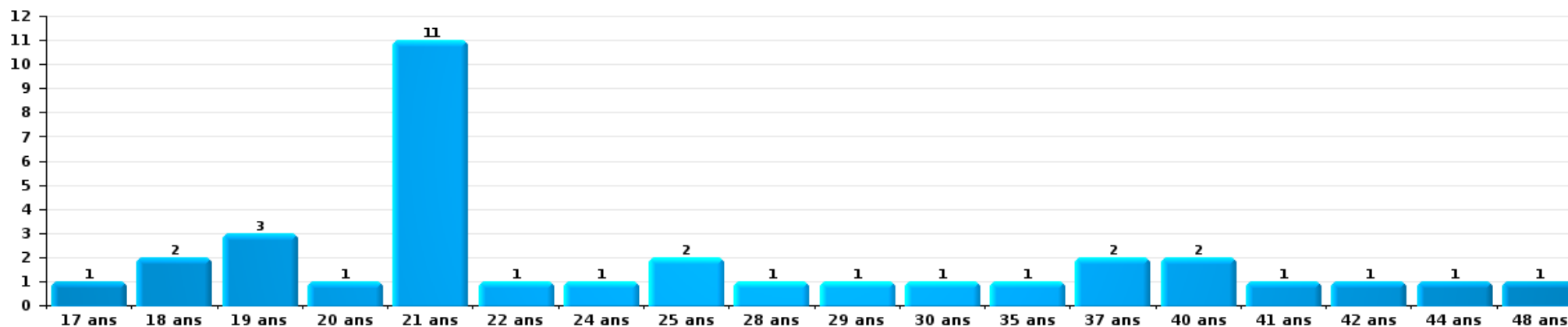
1) Lorsqu'un même suspect a commis plusieurs faits durant la période considérée, il est aussi comptabilisé plusieurs fois, qu'il ait le même âge ou non – 2) Les suspects au-dessous de 14 ans et à partir de 90 ans ne sont pas repris dans le tableau (voir également la note méthodologique)

Seraing

2023

Vol et extorsion

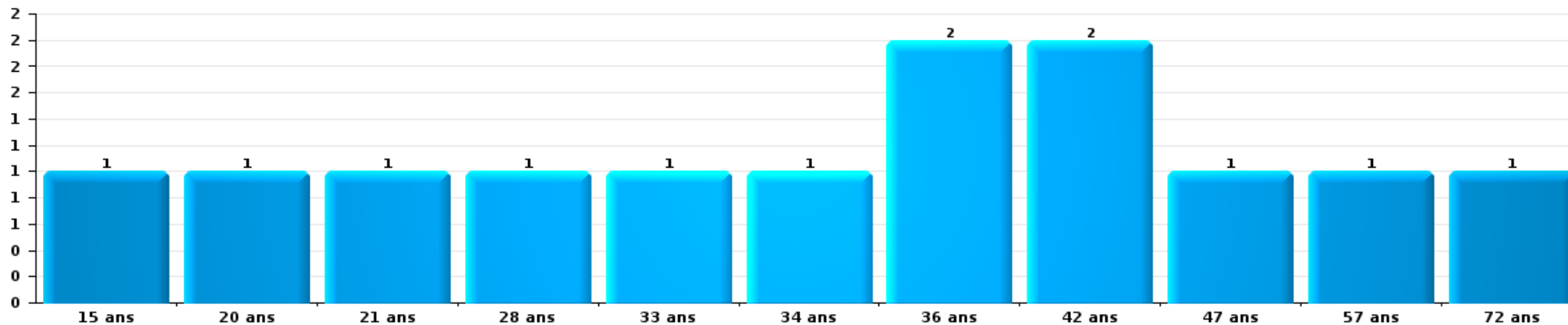
Nombre de suspects-fait par âge (chronologique)





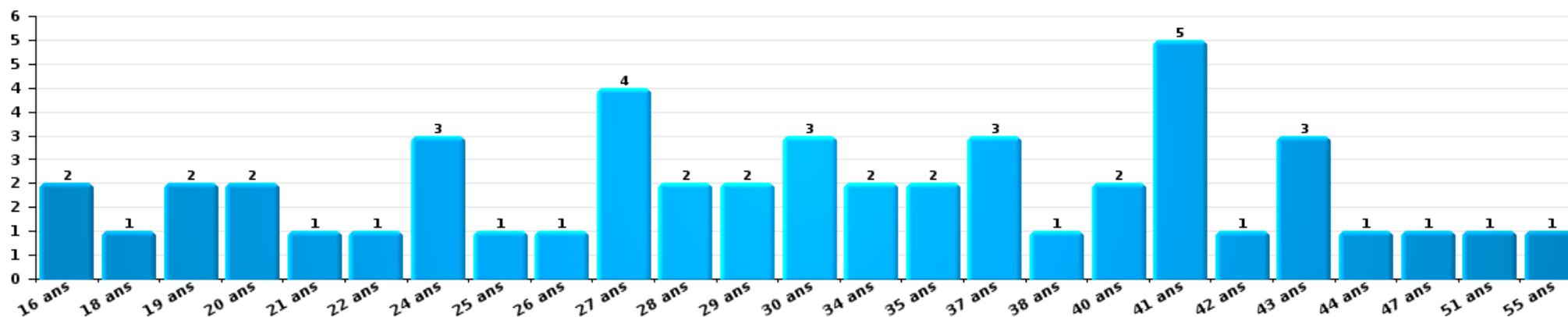
Dégradation de la propriété

Nombre de suspects-fait par âge (chronologique)



Infr. contre l'intégrité physique

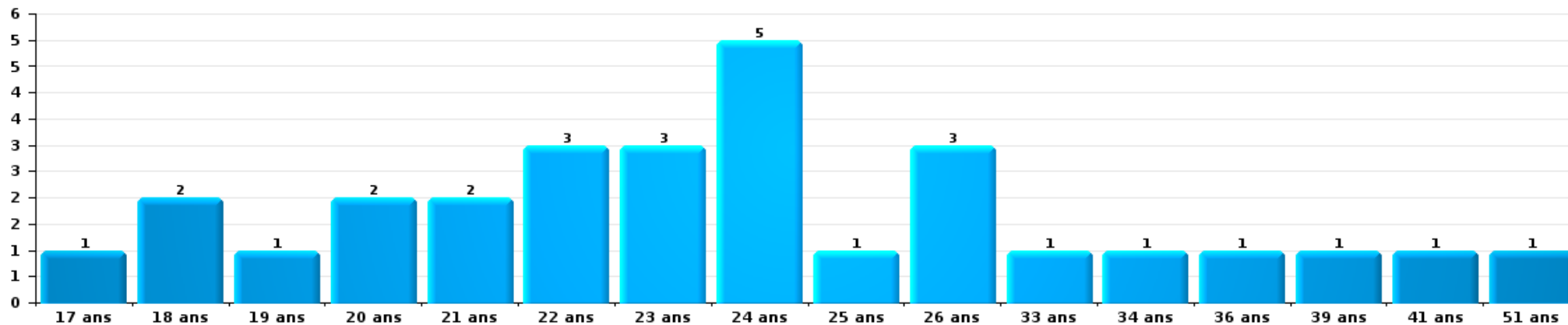
Nombre de suspects-fait par âge (chronologique)





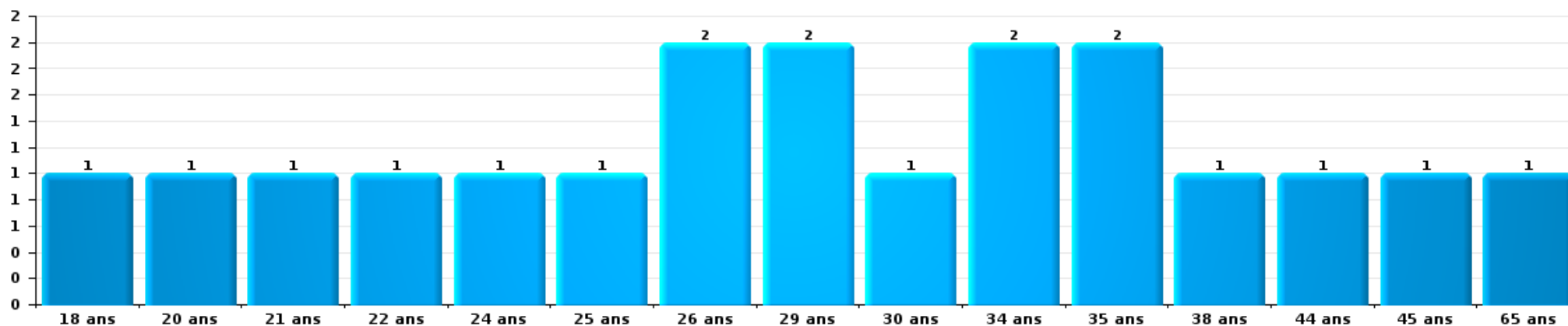
Drogues

Nombre de suspects-fait par âge (chronologique)



Fraude

Nombre de suspects-fait par âge (chronologique)





2.4. Nombre de suspects-fait selon l'âge des suspects identifiés (TOP 5 des figures criminelles)

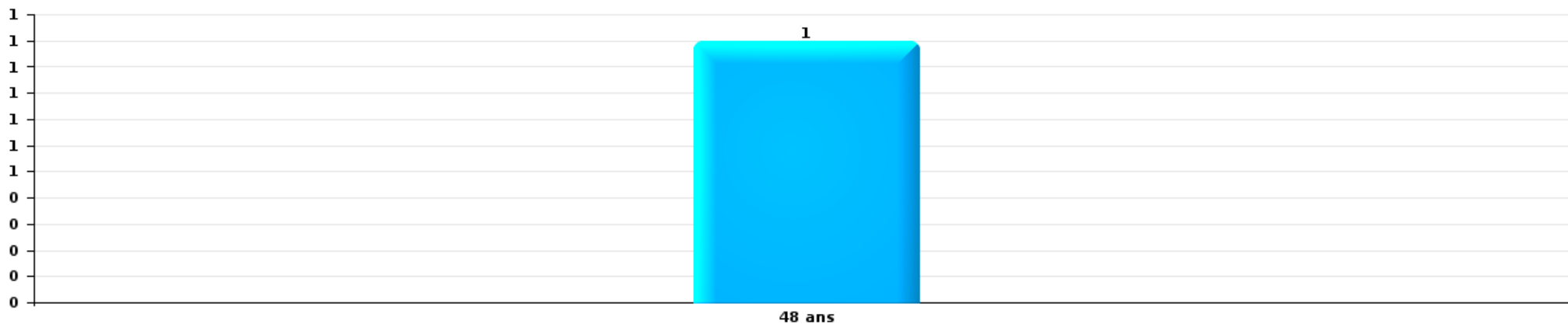
1) Lorsqu'un même suspect a commis plusieurs faits durant la période considérée, il est aussi comptabilisé plusieurs fois, qu'il ait le même âge ou non – 2) Les suspects au-dessous de 14 ans et à partir de 90 ans ne sont pas repris dans le tableau (voir également la note méthodologique)

Seraing

2023

Cambrilage dans bâtiment (total)

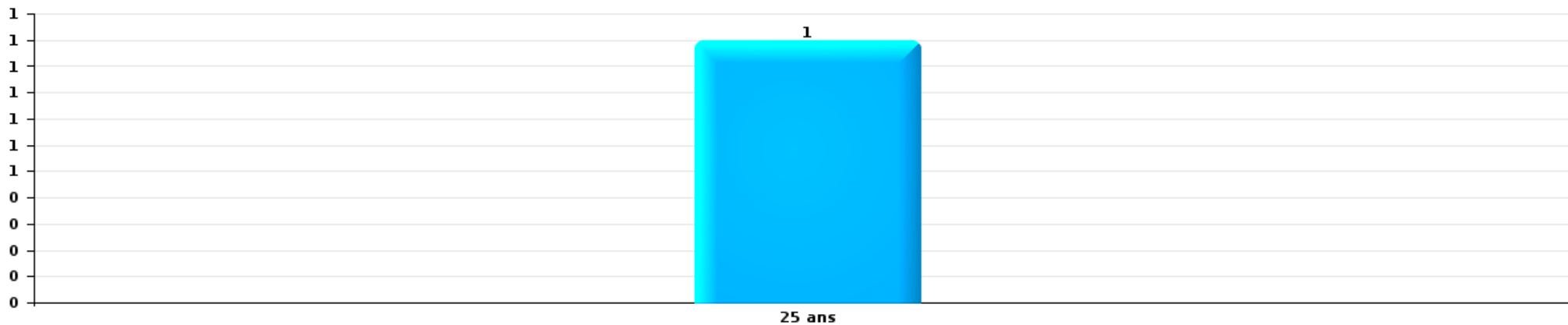
Nombre de suspects-fait par âge (chronologique)





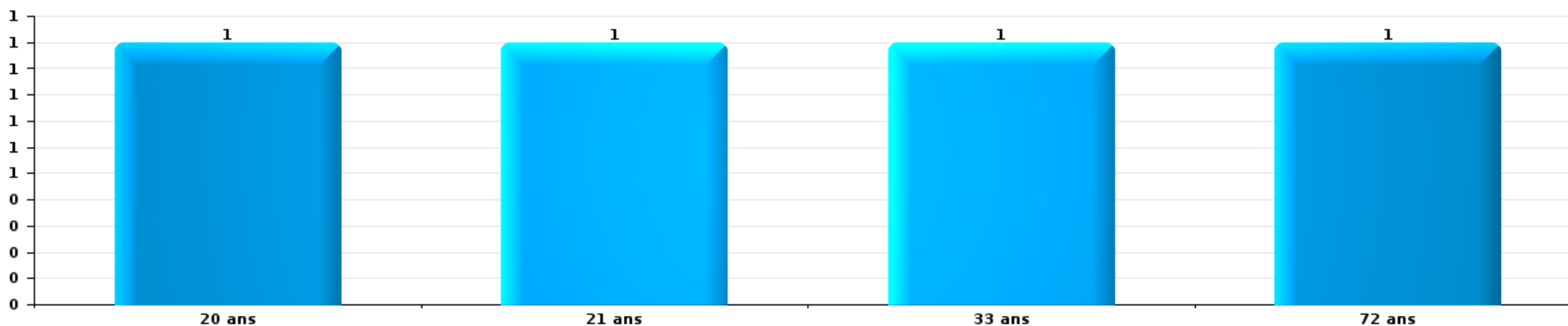
Vol dans ou sur un véhicule

Nombre de suspects-fait par âge (chronologique)



Dégradation de voiture

Nombre de suspects-fait par âge (chronologique)



STATISTIQUES POLICIERES DE CRIMINALITE

LIEU DE PERPETRATION: COMMUNE

Seraing

***ANNEXE I: DETAIL PAR CATEGORIE DE DELIT
CODE PENAL***

Infraction Code pénal

Infr. contre l'intégrité physique

			2000	2013	2014	2015	2016	2017	2018	2019	2020	2021	2022	2023
Assassinat	Infanticide (assassinat)	Acc.				1								
	Empoisonnement (assassinat)	Tent.					1							
	Autres	Acc.	1		1			1			1			
		Tent.	1	3	3		2	1	2	1	2	2	1	3
Sous-total			2	3	4	1	3	2	2	2	2	1	3	1
Meurtre	Parricide (meurtre)	Acc.	1											
	Empoisonnement (meurtre)	Tent.							1				1	1
		Acc.		1										
	Meurtre pour faciliter le vol	Acc.			1									
	Suite à incendie volontaire / explosion	Acc.	1											
	Non spécifié	Acc.	2											
		Tent.								1				
	Autres	Acc.	2	1	1	1	1	3	3			2	1	2
Tent.			4	9	10	4	4	11	13	13	3	13	13	3
Sous-total			6	6	11	11	5	7	16	13	5	15	16	4
Torture et maltraitance	Torture	Acc.									1			
	Traitement inhumain	Acc.				1	2		3	2	1	4	2	
	Traitement dégradant	Acc.		2	3	1	1	2		1	1	5	3	
	Non spécifié	Acc.			1									
Sous-total				2	4	2	3	2	3	3	3	9	5	
Coups et/ou blessures vol. en sphère familiale	Entre partenaires ou ex-partenaires	Acc.	29	244	252	223	198	205	225	163	163	218	227	53
	Lors d'un différend familial en général	Acc.	116											
		Tent.	1											
	Par les parents envers un mineur	Acc.	9	16	27	28	25	22	25	19	20	26	24	7
	Par les parents envers personne vulnérable	Acc.		1		2								
	Envers les parents	Acc.	6	20	24	25	18	28	18	12	14	20	16	4
	Envers d'autres ascendants directs ou collatéraux	Acc.	1	5	8	7	2	4	6	1	4	5	7	3
	Sous-total			162	286	311	285	243	259	274	195	201	269	274

Infr. contre l'intégrité physique

			2000	2013	2014	2015	2016	2017	2018	2019	2020	2021	2022	2023
Coups et/ou blessures vol. hors sphère familiale	Bagarres (=coups réciproques)	Acc.	42	87	96	70	56	92	67	74	76	94	112	25
		Tent.	1											
	Coups envers fonctionnaire de police	Acc.	2	1	2		1	3				2	1	
	Envers un mineur par une pers. ayant autorité	Acc.	7	11	8	13	5	12	5	18	7	6	9	4
	Envers un mineur qualité de l'auteur inconnue	Acc.	15	16	22	12	24	27	24	25	20	19	18	1
	Envers pers. vulnérable (qualité auteur inconnue)	Acc.		1	1	1	1	3	2	1	1	1	3	1
	Envers un mineur par cohabitant sans rel. Autorité	Acc.										1	3	3
	Envers un arbitre de manifestation sportive	Acc.								1				
	Coups envers personnel transport public	Acc.			2			1		2		1		
	Coups envers personnel autre service public	Acc.		1	3	3	1	1	2	2	1	1	2	
	Coups envers profession médicale	Acc.		1		4	1	2		1			1	
	Coups envers personnel institut d'enseignement	Acc.		1	1	1		3	1	4	1	3	3	1
	Non spécifié	Tent.	316	333	321	253	279	315	258	214	203	196	227	41
		1												
	Sous-total		384	452	456	357	368	459	359	342	309	324	379	76
Abstention coupable	Acc.	3	2	2	3	3	1	2	3	3	2	2	3	
	Sous-total		3	2	2	3	3	1	2	3	2	2	3	
Autres infr. volontaires. c/ l'intégrité phys.	Privation de soins à enfant ou personne vulnérable	Acc.		3	2	4	2	1	4		1	1	1	
	Délaissement d'enfant ou personne vulnérable	Acc.		11	11	10	11	11	15	9	6	6	11	2
	Abandon d'enfant dans le besoin	Acc.	2	1	3	2	1	3	2	1	4			
	Administration substances nuisibles	Acc.		2		1	1	1	4	2	1		4	1
	Empoisonnement de denrées	Acc.								1				
	Entrave méchante à la circulation	Acc.		2	7	9	25	6	9	9	11	26	24	14
	Voies de faits et violences légères	Acc.	20	40	50	23	17	8	9	9	8	13	8	2
	Sous-total		22	59	73	49	57	30	43	31	31	46	48	19
Infr. involontaires contre l'intégrité physique	Coups et/ou blessures involontaires	Acc.	32	4	13	7	5	4	3	3	3	3	3	1
		Tent.	1											
	Administration involontaire substances nuisibles	Acc.	1											
	Abstention d'entretien enfant/personne vulnérable	Acc.	1	1	1	2	3	3	1	2			2	
	Morsure de chien	Acc.	3	4	3	6	8	12	8	8	7	11	3	
	Non spécifié	Tent.	1											
	Sous-total		39	9	17	15	16	19	12	13	10	14	8	1
	Total		618	819	878	723	698	779	711	602	563	680	736	168

Infr. contre la liberté individuelle

			2000	2013	2014	2015	2016	2017	2018	2019	2020	2021	2022	2023
Enlèvement de mineur ou personne vulnérable	Enlèvement parental	Acc.		2	4	2		1	1	2	1	1		
	Autre enlèvement	Acc.	3		2	1	1	3		4		1		
		Tent.	1				1	2			1		1	
		Sous-total	4	2	6	3	2	6	1	6	2	2	1	
Détenition par un particulier		Acc.	6	13	6	9	5	11	4	8	12	16	16	3
		Tent.			1		1							
		Sous-total	6	13	7	9	6	11	4	8	12	16	16	3
		Total	10	15	13	12	8	17	5	14	14	18	17	3

Infr. contre les moeurs

			2000	2013	2014	2015	2016	2017	2018	2019	2020	2021	2022	2023
Viol n'ayant pas causé la mort	Victime < 10a	Acc.	2	7	5	1	2	4	6	2	6	1	1	
		Tent.									1			
	Victime 10a - 14a	Acc.	2	3		3		2	8	4	6	3	5	
		Tent.		1										
	Victime 14a - 16a	Acc.	6	7	6	5	3	8	2	6	4	5	1	
		Tent.	1				1				1			
	Victime 16a - 18a	Acc.	2	2		4	1	3	1		2	2	2	
		Tent.	4	15	13	14	10	13	11	10	15	32	9	
Victime majeure	Tent.	1				1	1							
	Acc.				1					3				
	Sous-total		18	35	24	28	18	31	28	22	38	43	18	
Viol avec conséquence inconnue			Acc.	2	2						1			
	Sous-total		2	2							1			
Viol n'ayant pas causé la mort (nvCPS)	Victime < 16a	Acc.									1	1	16	2
		Tent.											3	
	Victime majeure	Acc.									1	1	5	3
		Tent.												1
	Sous-total									2	2	24	6	
Attentat à la pudeur ayant causé la mort			Acc.	1										
	Sous-total		1											
Attentat à la pudeur avec violence / menace	Victime < 16a	Acc.	3	2	3	5	6	14	6	5	7		1	
		Tent.					1	2						
	Victime majeure	Acc.	1	1	1	2	1	8	9	5	1	1	1	
		Tent.	1	3	4	1	4	8	9	5	1	4		
	Sous-total	5	6	7	7	12	24	17	11	10	5	2		
Attentat à la pudeur sans violence / menace	Victime < 16a	Acc.	16	15	13	15	11	18	16	16	10	14	5	
		Tent.	1				1							
	Victime majeure	Acc.	1		1	4	3	1	2	4	1	2		
		Tent.	1	1	2	1	2	1	2	1		3		
	Sous-total	20	16	16	20	16	21	20	21	11	19	5		
Attentat à la pudeur non spécifié			Acc.									1		
	Sous-total											1		
Atteinte intégrité sexuelle sans mort (nvCPS)	Victime < 16a	Acc.											17	5
		Tent.											3	2
	Victime majeure	Acc.											5	2
Tent.													25	9

Infr. contre les mœurs

			2000	2013	2014	2015	2016	2017	2018	2019	2020	2021	2022	2023
Pornographie enfantine	Détention	Acc.		5	4	4	1	3			3	4	3	
	Distribution	Acc.	1	2	1	5	9	5	10	12	4	8		
	Accès pornographie enfantine via technologie	Acc.						1	1					
	Non spécifié	Acc.		1		1	1							
	Sous-total		1	8	5	10	11	9	11	12	7	12	3	
Pornographie		Acc.		1							1			
	Sous-total			1							1			
Incitation à la débauche	Victime mineure	Acc.	2		1	7	2	1	2		8	3	1	
		Tent.				1								
	Victime majeure	Acc.	2		1	3	1			1		1		
		Acc.	1						1					
	Age victime inconnu	Tent.						1						
	Autre publicité pour débauche	Acc.	1						1	1				
	Acc.	3		1		1								
	Sous-total		9	1	2	12	3	2	3	2	8	4	1	
Exploitation de la débauche d'autrui	Victime mineure	Acc.			1				1		1		1	
		Tent.									1			
	Victime majeure	Acc.	2	4	3	3	1	4	4	4	4	7	4	
	Age victime non spécifié	Acc.		1	1	2	1		3					
	Acc.	5								1	1	1		
	Sous-total		7	5	5	5	2	4	8	5	7	8	5	
Outrage public aux bonnes mœurs	Actions (exhibitionnisme, etc.)	Acc.	5	9	8	3	6	3	4	4	3	3	5	
	Ecrits, images, objets	Acc.	3	1	2	4		2	2	1	2	1		
	Exhibitionnisme (nvCPS)	Acc.											1	2
		Tent.												1
	Acc.	1	1											
	Sous-total		9	11	10	7	6	5	6	5	5	4	6	3
Voyeurisme	Observation/enregistrement de nudité ou intimité	Acc.	1	1	1	2	2		2		1	2	1	
	Diffusion enregistrement nudité ou intimité	Acc.					4	6	5	1	4	9	4	
	Sous-total		1	1	2	6	6	7	7	1	5	11	5	
Diffusion de contenu à caractère sexuel (nvCPS)	Victime < 16a	Acc.												1
	Sous-total													1
Diffusion contenu sex. but méchant/lucrat. (nvCPS)	Victime < 16a	Acc.											1	
	Victime 16a - 18a	Acc.											1	1
	Victime majeure	Acc.											3	
	Sous-total												5	1
Grooming (contact par ICT avec mineur < 16 ans)		Acc.							1	1	3			
	Sous-total								1	1	3			
Grooming online - avec ICT (nvCPS)	Victime < 16a	Acc.												1
	Sous-total													1

Infr. contre les mœurs

			2000	2013	2014	2015	2016	2017	2018	2019	2020	2021	2022	2023
Exploitation sexuelle mineurs-prostitution (nvCPS)	Incitation à la débauche/prostit. (nvCPS)	Acc.											2	2
		Tent.												1
	Sous-total												2	3
Images d'abus sexuels de mineurs (nvCPS)	Production/diffusion images abus sexuels (nvCPS)	Acc.										1	3	2
		Acc.										1		
		Acc.										1		
	Détention/acquisition images abus sexuels (nvCPS)													
	Images abus sexuels de mineurs-indéterminé													
	Sous-total											3	3	2
	Total		73	86	70	91	74	102	101	80	98	112	104	26

Infr. contre autres valeurs morales et sentiments

			2000	2013	2014	2015	2016	2017	2018	2019	2020	2021	2022	2023
Harcèlement	Harcèlement par téléphone (OLD)	Acc.	11											
		Acc.	10	220	182	189	169	174	210	203	159	264	282	83
		Tent.						1						
	Sous-total	21	220	182	189	169	175	210	203	159	264	282	83	
Violation de sépulture		Acc.				1		1		1				
		Sous-total			1		1		1					
Violation du secret professionnel		Acc.		1	3	3	2	1		3	1	1		
		Sous-total		1	3	3	2	1		3	1	1		
Atteinte à l'honneur	Calomnie et diffamation	Acc.	22	35	41	34	32	22	27	25	28	35	37	5
	Déclaration calomnieuse	Acc.		1	2	3		1		1		1	1	
	Imputation calomnieuse	Acc.	9	5	3	1		1	1					2
		Tent.	1											
	Divulgarion méchante	Acc.		2	2		1	1	1		1			1
	Injures (Délict)	Acc.	7	46	51	48	21	15	15	8	8	19	16	6
	Non spécifié	Acc.	3											
Sous-total	42	89	99	86	54	40	44	34	37	55	57	11		
Vie privée	Violation de domicile par un particulier	Acc.	23	14	15	15	18	17	15	8	15	15	25	10
		Tent.	1					1	1				1	
	Violation du secret des lettres	Acc.	4	1				1	1	2		2	1	
Sous-total	28	15	15	15	18	19	17	10	15	18	26	10		
Tapage nocturne		Acc.	9	8	9	2		1				42	36	5
		Sous-total	9	8	9	2		1				42	36	5
Violation de communication par particulier		Acc.								1			1	
		Sous-total								1			1	
Abus faiblesses de personnes		Acc.		2	5	8	2	4	1	4	1	2	3	
		Tent.						1						
		Sous-total		2	5	8	2	5	1	4	1	2	3	
Vie privée mœurs: publication identité victime		Acc.										1		
		Sous-total										1		
Cyberlokkking (leurre de mineur par ICT)		Acc.						1	2					
		Sous-total						1	2					
Attirer ou utiliser mineur ou personne vulnérable		Acc.				1								
		Sous-total				1								
Occupation bien d'autrui (squatter)	Pénétrer / occuper / séjourner (bien non habité)	Acc.							1	3	3	3	5	
		Acc.										1	1	
	Sous-total							1	3	3	4	6		
Total			100	335	313	304	246	243	275	259	216	387	411	109

Infr. relative au statut juridique de l'enfant

			2000	2013	2014	2015	2016	2017	2018	2019	2020	2021	2022	2023
Non-représentation d'enfants	Par les parents	Acc.	32	61	60	40	46	56	39	34	31	27	52	15
	Par une personne qui en a la charge	Acc.		2	4	4	1	4	4	1	2		3	
		Sous-total	32	63	64	44	47	60	43	35	33	27	55	15
Non spécifié		Acc.	2											
		Sous-total	2											
		Total	34	63	64	44	47	60	43	35	33	27	55	15

FPF/DGR/DR/BIPOL - Statistiques policières de criminalité (date de clôture: 22/09/2023)
 Les données pour les années 2001 jusqu'à 2012 ne sont plus publiées mais restent disponibles sur demande auprès du service BIPOL.
 Les données pour 2023 ne concernent que le 1er trimestre.

Vol et extorsion

			2000	2013	2014	2015	2016	2017	2018	2019	2020	2021	2022	2023
Vol avec circ. aggr.	Avec violence	Acc.	88	112	97	138	130	87	69	80	57	85	66	18
		Tent.	17	12	20	10	14	7	14	15	11	13	9	3
	Sans violence	Acc.	1.036	1.172	1.207	1.173	892	827	683	620	474	475	751	152
		Tent.	424	679	754	673	484	527	480	342	275	263	297	57
Sous-total			1.565	1.975	2.078	1.994	1.520	1.448	1.246	1.057	817	836	1.123	230
Vol sans circ. aggr.	Avec violence	Acc.	28	124	100	123	84	75	41	44	37	39	31	6
		Tent.	2	4	8	8	8	8	3	5	2	5	3	2
	Sans violence, Vol à la tire	Acc.	40	89	115	99	72	54	62	87	65	88	106	18
		Tent.	1		1	1				1				
	Sans violence, Vol d'usage	Acc.	10	3	4	1	2	2	2	2			1	2
		Tent.	1											
	Sans violence, Vol domestique	Acc.	20	25	15	10	16	6	11	8	8	5	7	1
		Tent.		1	1									
	Sans violence	Acc.	1.060	1.205	1.179	1.064	970	893	855	943	750	850	957	221
		Tent.	17	18	15	16	15	10	10	15	13	12	17	1
Sous-total			1.179	1.469	1.438	1.322	1.167	1.048	984	1.105	875	999	1.122	251
Vol non spécifié		Acc.	442	9	12	12	16	6	2	3	8	7	13	
		Tent.	149					2						
	Sous-total	591	9	12	12	16	8	2	3	8	7	13		
Extorsion		Acc.	23	16	19	28	24	13	18	16	17	18	15	5
		Tent.	8	8	6	5	7	7	3	12	8	10	5	4
	Sous-total	31	24	25	33	31	20	21	28	25	28	20	9	
Fabrication de fausses clefs		Acc.	2		1									
		Sous-total	2		1									
Total			3.368	3.477	3.554	3.361	2.734	2.524	2.253	2.193	1.725	1.870	2.278	490

Fraude

		2000	2013	2014	2015	2016	2017	2018	2019	2020	2021	2022	2023
Blanchiment d'argent	Acc.		5	1	2	2	4	2	3	18	20	10	2
	Sous-total		5	1	2	2	4	2	3	18	20	10	2
Recel	Acc.	14	27	40	27	16	11	21	26	17	38	35	5
	Tent.				1								
	Acc.	7	16	4	15	20	22	8	8	17	2	7	2
	Acc.	17			2	1		2					
	Tent.	1											
	Sous-total	39	43	44	45	37	33	31	34	34	40	42	7
Grivèlerie	Acc.	36	5	8	1	2	1	1			1		
	Acc.		4	1	3	1	5	4		1	2	1	
	Acc.		1	1	3	5	5	3	2	1	1		
	Acc.	17											
	Sous-total	53	10	10	7	8	11	8	2	2	4	1	
Corruption privée	Acc.		1						1				
	Sous-total		1						1				
Détournement et destruction frauduleuse	Acc.	49	16	6	15	14	13	18	17	16	17	18	9
	Acc.			2				1	3		1	1	
	Acc.		1	1									
	Acc.		2		1			3	3		1	2	1
	Acc.		2		2				2				
	Acc.	16	3			1				4	1	1	1
	Sous-total	65	24	9	18	15	13	22	25	20	20	22	11
Esroquerie	Acc.		42	31	49	27	49	57	74	93	137	160	43
	Tent.		5	10	10	14	12	18	9	12	18	5	1
	Acc.		63	59	50	48	51	58	50	35	29	56	8
	Tent.		9	12	7	10	12	3	6	7	2	6	2
	Acc.	36											
	Tent.	9											
	Sous-total	45	119	112	116	99	124	136	139	147	186	227	54
Tromperie	Acc.	1	1		4			2		1	1		
	Acc.	2		1									
	Sous-total	3	1	1	4			2		1	1		
Abus de confiance et infr. apparentées	Acc.	40	68	88	88	59	51	64	56	55	57	86	11
	Acc.		4	5	5	8	8	16	10	6	8	10	1
	Tent.					1			1				
	Sous-total	40	72	93	93	68	59	80	67	61	65	96	12
Abus de biens sociaux	Acc.								1		1	2	
	Acc.								1				
	Acc.						1			1		1	
	Acc.	1	2			1					1		
	Sous-total	1	2			1	1		2	1	2	3	

Fraude

		2000	2013	2014	2015	2016	2017	2018	2019	2020	2021	2022	2023
Infr. liées à l'insolvabilité	Par le débiteur	Acc.						1					1
	Non spécifié	Acc.	2	4	3	3	7	2	1	2	2		
	Sous-total		2	4	3	3	7	3	1	2	2		1
Insolvabilité frauduleuse		Acc.			1		2						
	Sous-total				1		2						
Chèques sans provision		Acc.		1									
	Sous-total			1									
		Total	267	279	275	289	233	254	284	274	286	340	401
													87

Dégradation de la propriété

				2000	2013	2014	2015	2016	2017	2018	2019	2020	2021	2022	2023	
Incendie volontaire	Dans lieu habité (de jour)	Acc.	4	2	1	6	2			4	2	2	3	4		
		Tent.	2													
	Dans lieu habité (de nuit)	Acc.	4	6	9	12	2	7	6	4	3	8	3			3
		Tent.		1	1		1	1			2		2			
	Dans lieu habité (moment indéterminé)	Acc.			1							1				
		Tent.													1	
	Dans un autre lieu (de jour)	Acc.	17	16	7	10	14	22	16	6	11	11	13			3
		Tent.						1	1					1		
	Dans un autre lieu (de nuit)	Acc.	24	41	40	42	59	73	36	48	59	49	39			13
		Tent.		2	1		2	1						1		
Dans un autre lieu (moment indéterminé)	Acc.	4	2	1	1	9	3	2	6	2	1	3			1	
	Acc.	19	1				1									
	Sous-total		74	71	61	71	89	109	65	68	78	76	63		20	
Destruction par explosion volontaire	Dans un autre lieu (moment indéterminé)	Acc.		1		1										
	Sous-total			1		1										
Incendie involontaire		Acc.	51	21	24	17	17	17	16	11	24	15	8		2	
	Sous-total		51	21	24	17	17	17	16	11	24	15	8		2	
Destruction, dénaturation, dégradation	Avec circ. aggr.	Acc.	167	7	11	4	5	9	4	1	7	3	7		1	
		Acc.	119	1	2		1			2	1	3				
	Non spécifié	Tent.	3													
	Sous-total		289	8	13	4	6	9	4	3	8	6	7		1	
Vandalisme	Sur véhicules	Acc.	188	502	482	384	357	297	307	286	320	253	232		64	
		Tent.					1		1							
	Sur autres biens mobiliers	Acc.	61	64	41	46	28	36	25	25	24	32	43		10	
		Acc.	2	28	35	22	23	34	7	16	5	9	9		12	
	Autres détériorations sur biens immobiliers	Acc.	78	272	281	260	208	193	192	180	180	234	236		64	
		Tent.	1	1												
Dégradation de clôture	Acc.	43	13	12	7	6	7	1	4	3	3	2		1		
	Sous-total		373	880	851	719	623	567	533	511	532	531	522		151	
	Total		787	981	949	812	735	702	618	593	642	628	600		174	

Infr. contre la Sécurité de l'Etat

		2000	2013	2014	2015	2016	2017	2018	2019	2020	2021	2022	2023
Sûreté intérieure de l'Etat	Acc.										1		
	Sous-total										1		
Terrorisme	Groupe terroriste	Acc.		1				1					
	Diffuser un message qui incite au terrorisme	Acc.			1		1						
	Sous-total			1	1		1	1					
		Total		1	1		1	1			1		

Infr. contre la sécurité publique

		2000	2013	2014	2015	2016	2017	2018	2019	2020	2021	2022	2023
Organisation criminelle	Acc.		1		1		3		2		2		
	Sous-total		1		1		3		2		2		
Association de malfaiteurs	Acc.	2	2	7	3	6	1	2	8	8	4	8	
	Sous-total	2	2	7	3	6	1	2	8	8	4	8	
Evasion de prisonniers	Evasion simple Acc.				1							2	
	Evasion qualifiée Acc.		1		1				1				
	Evasion qualifiée Tent.		2										
	Non-rentree de congé Acc.						1						
	Non-respect surveillance électronique Acc.			1	1		1	1	2	1	5	7	2
	Non spécifié Acc.									1			
	Sous-total		3	1	3		2	1	3	2	5	9	2
Recel	Recel de criminel Acc.	1											
	Sous-total	1											
Menaces	Menace d'attentat Acc.						1			3		2	
	Verbales Acc.	280	204	194	162	131	168	146	132	122	155	199	53
	Verbales Tent.	1											
	Ecrites Acc.	6	50	42	64	38	44	62	42	31	69	59	12
	Par gestes, emblèmes Acc.	48	85	110	84	61	96	78	55	72	91	112	20
	Alerte à la bombe Acc.	3	3	2	1	1	1	4	1	5		3	
	Non spécifié Acc.	155	3				2		1	1	1	3	
	Tent.	2											
	Sous-total	495	345	348	311	231	312	290	231	234	316	378	85
	Total	498	351	356	318	237	318	293	244	244	327	395	87

Infr. contre l'autorité publique

		2000	2013	2014	2015	2016	2017	2018	2019	2020	2021	2022	2023
Violence c/ personnes investies autorité publique	Acc.	1	2		2	1		1					
	Sous-total	1	2		2	1		1					
Rébellion	Rébellion armée	Acc.	5	8	7	9	5	6	2	2	8	8	
	Rébellion non armée	Acc.	23	30	29	24	24	16	21	9	16	11	3
	Non spécifié	Acc.			1	1	1	1		2			
	Sous-total	25	28	38	37	34	30	23	23	13	24	19	3
Outrages	Acc.	19	23	32	37	21	13	20	17	16	22	27	3
	Sous-total	19	23	32	37	21	13	20	17	16	22	27	3
Autres infractions	Bris de scellés	Acc.	2		2		1	4	1		1	2	1
	Entraves exercice fonction judiciaire	Acc.		1									
	Industrie, commerce et enchères publiques	Acc.									1		
	Sous-total		2	1	2		1	4	1		2	2	1
	Total	45	55	71	78	56	44	48	41	29	48	48	7

Infr. contre la foi publique

			2000	2013	2014	2015	2016	2017	2018	2019	2020	2021	2022	2023
Faux en écritures	Faux en écritures	Acc.	86	16	26	27	21	22	14	14	12	18	13	4
		Tent.	1											
	Usage de faux en écrit. et écrit. falsifiées	Acc.	67	16	30	26	25	18	8	18	16	25	17	3
		Tent.	2											
	Sous-total		156	32	56	53	46	40	22	32	28	43	30	7
Usurpation	Immixtion dans fonctions publiques	Acc.	4	1	5		1			1				
	De fonctions	Acc.			2		2	1	1			1	3	1
	De titres	Acc.		1										
	De costumes, de décorations, etc.	Acc.					1				1			
	De nom	Acc.	9	17	27	19	25	22	19	20	21	27	19	8
		Tent.					1							
	Non spécifié	Acc.	2	1				1					1	
	Sous-total		15	20	34	19	29	25	20	21	22	29	22	9
Contrefaçon / falsification	Contrefaçon	Acc.	2	2	6	9	6	3	6	14	7	5	6	
	Falsification	Acc.	2	1	1	10	11	9	8	4	6	9	7	2
		Sous-total	4	3	7	19	17	12	14	18	13	14	13	2
Fausses monnaies	Emission	Acc.	16	5	2	3	3	7	2	1	4	1		2
		Tent.		1					1					
	Non spécifié	Acc.	5											
	Autres	Acc.	12	5	3		3		2	1	6	2	1	1
	Sous-total	33	11	5	3	6	7	5	2	2	10	3	1	3
Faux en justice	Faux témoignage	Acc.		1				1						
	Fausse déclarations	Acc.	6	2	7	4	5	5	4	3	3	1		
		Sous-total	6	3	7	4	5	6	4	3	3	1		
	Total	214	69	109	98	103	90	65	76	76	90	66	21	



Seraing

Infraction Code pénal

Infr. contre la famille

		2000	2013	2014	2015	2016	2017	2018	2019	2020	2021	2022	2023
Abandon de famille	Acc.	9	10	6	8	4	5	3	1		1	4	2
	Sous-total	9	10	6	8	4	5	3	1		1	4	2
Refus du droit aux relations personnelles	Acc.	137	140	128	63	63	70	74	118	63	60	68	27
	Tent.	1											
	Sous-total	138	140	128	63	63	70	74	118	63	60	68	27
Non-acquittement pension alimentaire	Acc.	24	11	12	4	3	7	2	13	2	1	3	
	Sous-total	24	11	12	4	3	7	2	13	2	1	3	
Mariage forcé	Tent.							1	1				
	Sous-total							1	1				
Non spécifié	Acc.		1										
	Sous-total		1										
	Total	171	162	146	75	70	82	80	133	65	62	75	29

Criminalité informatique

		2000	2013	2014	2015	2016	2017	2018	2019	2020	2021	2022	2023
Hacking	Acc.		5	5	2	14	7	9	12	10	11	4	2
	Tent.				1	1							
	Sous-total		5	5	3	15	7	9	12	10	11	4	2
Faux en informatique	Acc.		1		3	4	3	1	2	1	1	5	
	Sous-total		1		3	4	3	1	2	1	1	5	
Fraude informatique	Acc.		88	102	101	109	116	130	163	151	259	314	63
	Tent.		6	7	2	7	3	4	5	1		3	2
	Sous-total		94	109	103	116	119	134	168	152	259	317	65
Sabotage	Acc.		2	1	4	3		1	1		1	3	
	Tent.						1						
	Sous-total		2	1	4	3	1	1	1		1	3	
	Total		102	115	113	138	130	145	183	163	272	329	67



Exercice illégal de l'autorité publique

	2000	2013	2014	2015	2016	2017	2018	2019	2020	2021	2022	2023
Corruption publique			1			1		1	1		1	
Acc.			1			1		1	1		1	
Sous-total			1			1		1	1		1	
Violation de domicile par fonctionnaire public	1		1									
Acc.	1		1									
Sous-total	1		1									
Prise d'intérêt											1	
Acc.											1	
Sous-total											1	
Abus de l'autorité			1		1		1					
Acc.			1		1		1					
Sous-total			1		1		1					
Actes de l'état civil	1											
Acc.	1											
Sous-total	1											
Ministres des cultes											1	
Acc.											1	
Sous-total											1	
Violation de communication par fonctionnaire								1				
Acc.								1				
Sous-total								1				
Total	2		3		1	1	1	2	1		3	

Marchand de sommeil

	2000	2013	2014	2015	2016	2017	2018	2019	2020	2021	2022	2023
Sans circ. aggr.		4	7	3	1	3	6	2	1	1	2	
Acc.		4	7	3	1	3	6	2	1	1	2	
Sous-total		4	7	3	1	3	6	2	1	1	2	
Avec circ. aggr.				1								
Acc.				1								
Sous-total				1								
Total		4	7	4	1	3	6	2	1	1	2	

Exploitation de la mendicité

	2000	2013	2014	2015	2016	2017	2018	2019	2020	2021	2022	2023
Incitation à la mendicité					1							
Acc.					1							
Sous-total					1							
Total					1							



Traite des êtres humains

	2000	2013	2014	2015	2016	2017	2018	2019	2020	2021	2022	2023
Exploitation de la mendicité Acc.		1	1			1						
Sous-total		1	1			1						
Exploitation sexuelle Acc.		1	1	2		1	4		3	2	1	
Sous-total		1	1	2		1	4		3	2	1	
Exploitation économique Acc.		1		1	2	1	3	3	1			
Sous-total		1		1	2	1	3	3	1			
Crimes et délits forcés Acc.		1	1				1					
Sous-total		1	1				1					
Production ou diffusion de pornographie infantine Acc.											1	
Sous-total											1	
Total		4	3	3	2	3	8	3	4	2	2	

Provocation crime ou délits

	2000	2013	2014	2015	2016	2017	2018	2019	2020	2021	2022	2023
Provocation délits Acc.											1	
Acc.										1		
Sous-total										1	1	
Total										1	1	

Autres infractions Code pénal

	2000	2013	2014	2015	2016	2017	2018	2019	2020	2021	2022	2023
Autres infractions Code pénal Acc.		1				1						
Sous-total		1				1						
Total		1				1						



Contravention Code pénal

		2000	2013	2014	2015	2016	2017	2018	2019	2020	2021	2022	2023
Injures (Contravention)	Acc.	39											
	Sous-total	39											
Destruction d'animaux (Contravention)	Acc.	2											
	Sous-total	2											
Autres contraventions CP	Acc.	20	2	1		1						1	
	Sous-total	20	2	1		1						1	
Total		61	2	1		1						1	

STATISTIQUES POLICIERES DE CRIMINALITE

LIEU DE PERPETRATION: COMMUNE

Seraing

***ANNEXE II: DETAIL PAR CATEGORIE DE DELIT
LOIS SPECIALES***



Seraing

Infraction Lois spéciales

Drogues

			2000	2013	2014	2015	2016	2017	2018	2019	2020	2021	2022	2023
Détention		Acc.	47	76	75	112	148	134	55	110	109	89	93	15
		Sous-total	47	76	75	112	148	134	55	110	109	89	93	15
Usage	Usage en groupe	Acc.	35											
	Usage individuel	Acc.	30											
	Faciliter l'usage	Acc.	1		1	3			2	1				
	Incitation à l'usage	Acc.	2		8		1	1	1	2				
	Désordre, scandale ou danger dans un espace public	Acc.						2	1		2			1
	Non spécifié	Acc.	5											
		Sous-total	73		9	3	1	3	4	3	2		1	
Importation et exportation		Acc.	19	4	4	1	5	2	7	5		1		
		Sous-total	19	4	4	1	5	2	7	5		1		
Fabrication		Acc.		5	5	4	15	11	13	12	17	9	6	3
		Sous-total		5	5	4	15	11	13	12	17	9	6	3
Commerce		Acc.	25	36	22	27	33	47	47	48	45	62	41	9
		Sous-total	25	36	22	27	33	47	47	48	45	62	41	9
Autres		Acc.	2	1	2	1	3	3	4	4	5	7	6	2
		Sous-total	2	1	2	1	3	3	4	4	5	7	6	2
		Total	166	122	117	148	205	200	130	182	178	168	147	29

FPF/DGR/DR/BIPOL - Statistiques policières de criminalité (date de clôture: 22/09/2023)
 Les données pour les années 2001 jusqu'à 2012 ne sont plus publiées mais restent disponibles sur demande auprès du service BIPOL.
 Les données pour 2023 ne concernent que le 1er trimestre.



Législation sur les étrangers

			2000	2013	2014	2015	2016	2017	2018	2019	2020	2021	2022	2023
Transmigration illégale	Mariages simulés/blancs sans récompense/contrainte	Acc.		9	4	6	3	5	1	6	1	2	1	2
		Tent.						1						
	Cohab. légale de complais. sans récompense/contr.	Acc.							3	1				
		Tent.						1						
	Accès au territoire	Acc.	2	33	40	50	52	27	17	19	13	24	21	10
	Séjour	Acc.	5	92	70	145	144	137	117	80	104	155	103	47
	Éloignement	Acc.		1					1	1			1	
	Pas de port de documents d'identité ou de voyage	Acc.												1
	Inscription au registre des étrangers	Acc.	2	138	171	158	157	214	179	152	153	182	151	61
Reconnaissance fraudul. sans récompense/contrainte	Acc.												1	
	Sous-total		9	273	285	359	356	385	318	259	271	364	278	120
Mariages simulés/blancs avec récompense/contrainte	Se faire rétribuer	Acc.		1	1									
	Sous-total			1	1									
Trafic d'êtres humains		Acc.						2		1	1	2	1	
	Sous-total							2		1	1	2	1	
Aide au séjour illégal		Acc.		2	2	3	2		3					1
	Sous-total			2	2	3	2		3					1
Non spécifié		Acc.		1	2		1							
	Sous-total			1	2		1							
Autres		Acc.	1			1								
	Sous-total		1			1								
	Total		10	277	290	363	359	387	321	260	272	366	279	121



Environnement

			2000	2013	2014	2015	2016	2017	2018	2019	2020	2021	2022	2023
Déchets	Transport de déchets	Acc.		7	5	1		1					1	1
	Déchets par professionnel	Acc.	1	1		1		1		2		5	5	6
	Déchets par particulier	Acc.		4	5	3	4	1	3	14	17	143	49	4
	Déchets par personne indéterminée	Acc.	27											
		Tent.	3											
	Non spécifié	Acc.	1											
	Sous-total		32	12	10	5	4	3	3	16	17	148	55	11
Feux d'artifice		Acc.			2		2		1	1		2		
	Sous-total			2			2		1	1		2		
Autres que déchets	Urbanisme	Acc.	28			1		1	4	4	8	9	7	
	Permis d'environnement	Acc.		1							4		3	1
	Bruit	Acc.	5	1		1								
	Pollution de l'eau	Acc.	1				1	2	1	1				
	Pollution de l'air	Acc.	2											1
	Pollution du sol	Acc.	1				1	1		1				1
	Autres nuisances en matière d'environnement	Acc.									1	1	1	
	Sous-total		37	2		2	2	4	5	7	13	10	10	3
Biodiversité / Faune et flore	Commerce et détention: législation CITES	Acc.		2				1						
	Bien-être animal	Acc.	15	19	21	11	1	12	5	17	9	11	10	5
	Protection de la nature	Acc.	2											
	Permis / autorisation animaux	Acc.		7	1			1			3		1	
	Destruction d'animaux	Acc.	1	1	3	2			1		1			
	Tent.								1					
	Sous-total		18	29	25	13	1	14	7	17	13	11	11	5
Non spécifié		Acc.	4											
	Sous-total		4											
	Total		91	43	37	20	9	21	16	41	43	171	76	19



Armes et explosifs

			2000	2013	2014	2015	2016	2017	2018	2019	2020	2021	2022	2023
Détention illégale	Arme à feu	Acc.		62	72	62	38	27	20	38	19	19	26	9
	Arme blanche ou non à feu	Acc.		15	26	31	29	33	22	14	20	24	32	7
	Munition	Acc.		4	7	4	2	5	4	7	7	3	9	1
	Pièces/accessoires	Acc.		1		1	2						2	2
	Non spécifié	Acc.	10			2		1						
	Sous-total		10	82	105	100	71	66	46	59	46	46	69	19
Port / transport illégal	Arme à feu	Acc.		7	7	5	4	9	4	7	2	7	4	
	Arme blanche ou non à feu	Acc.		60	40	50	57	41	24	18	34	22	26	8
	Munition	Acc.									1	1		
	Pièces/accessoires	Acc.		1		1								
	Non spécifié	Acc.	46											
	Tent.	1												
	Sous-total		47	68	47	56	61	50	28	25	37	30	30	8
Commerce illégal	Arme à feu	Acc.			1	1	3		2	1	2	2	1	
	Arme blanche ou non à feu	Acc.		1	1		2	2	1	1				
	Non spécifié	Acc.				1								
	Sous-total			1	2	2	5	2	3	2	2	2	1	
Fabrication / réparation illégale	Arme à feu	Acc.			1									
		Sous-total			1									
Explosifs		Acc.			1	1	1	1						
		Sous-total			1	1	1	1						
Autre	Documents	Acc.		1										
	Mesures de sécurité	Acc.											1	
	Stockage	Acc.					1	1					1	
	Défaut signalement vol ou perte	Acc.				1						1		
	Import / export / transit à un usage militaire	Acc.				1		1				2		
	Non spécifié	Acc.	1											
	Sous-total		1	1	2	1	2					3	2	
	Total		58	152	156	161	139	121	77	86	85	81	102	27

FPF/DGR/DRI/BIPOL - Statistiques policières de criminalité (date de clôture: 22/09/2023)
 Les données pour les années 2001 jusqu'à 2012 ne sont plus publiées mais restent disponibles sur demande auprès du service BIPOL.
 Les données pour 2023 ne concernent que le 1er trimestre.



Protection de la personne

			2000	2013	2014	2015	2016	2017	2018	2019	2020	2021	2022	2023
Discrimination	Racisme et xénophobie	Acc.	6	14	8	7	2	6	7	9	6	1	5	3
	Fondée sur son orientation sexuelle (homophobie)	Acc.		1	1	1	3	1	3				1	
	Fondée sur le sexe (sexisme)	Acc.					1							
	Fondée sur conviction religieuse ou philosophique	Acc.									1			
	Non spécifié	Acc.	3											
	Autre discrimination	Acc.				1	1			1			1	
	Sous-total		9	15	9	9	7	7	10	10	7	1	7	3
Négationnisme et révisionnisme	Négationnisme	Acc.								1				
	Sous-total									1				
Droits d'auteur		Acc.		1										
	Sous-total			1										
Protection de la vie privée		Acc.	28	7	8	6	3	4		7	1	1	3	1
		Tent.	1											
		Sous-total	29	7	8	6	3	4		7	1	1	3	1
Caméras de surveillance		Acc.			2	1	2		2		2			
		Sous-total			2	1	2		2		2			
Droit à l'image		Acc.		2	3	5	3	1	10	3	8	8	11	1
		Sous-total		2	3	5	3	1	10	3	8	8	11	1
Non spécifié		Acc.	1											
		Sous-total	1											
Autres		Acc.	3				1				1		1	
		Sous-total	3				1				1		1	
	Total		42	25	22	21	16	12	22	21	19	10	22	5



Seraing

Infraction Lois spéciales

Hormones et dopage

		2000	2013	2014	2015	2016	2017	2018	2019	2020	2021	2022	2023
Détention	Acc.		2	3	2	3	3	2	3	2			
	Sous-total:		2	3	2	3	3	2	3	2			
Non spécifié	Acc.			1									
	Sous-total:			1									
	Total:		2	4	2	3	3	2	3	2			

Loi du football

		2000	2013	2014	2015	2016	2017	2018	2019	2020	2021	2022	2023
Jet d'objets	Acc.										1		
	Sous-total:										1		
Pénétrer irrégulièrement le stade ou son périmètre	Acc.								1			1	
	Sous-total:								1			1	
Pénétration zones du stade inaccessibles au public	Acc.											2	
	Sous-total:											2	
Non-respect des injonctions données	Acc.											3	
	Sous-total:											3	
Inciter à la haine ou à l'emportement	Acc.								1			5	
	Sous-total:								1			5	
Objets pyrotechniques dans le stade ou périmètre	Acc.								1		2	2	
	Sous-total:								1		2	2	
Utiliser objets pyrotechniques territoire royaume	Acc.								1				
	Sous-total:								1				
Vente irrégulière de tickets	Acc.			2	1	1							
	Sous-total:			2	1	1							
	Total:			2	1	1			4		3	13	



Sécurité privée

		2000	2013	2014	2015	2016	2017	2018	2019	2020	2021	2022	2023
Entreprises de gardiennage / de sécurité	Acc.	1					2						
	Sous-total:	1					2						
	Total:	1					2						

Protection de la jeunesse

		2000	2013	2014	2015	2016	2017	2018	2019	2020	2021	2022	2023
Législation sur l'obligation scolaire	Acc.	2		3		1	2	1	4		3	2	
	Sous-total:	2		3		1	2	1	4		3	2	
Législation sur la protection de la jeunesse	Acc.	17	43	61	53	39	51	55	50	55	57	67	21
	Sous-total:	17	43	61	53	39	51	55	50	55	57	67	21
Non spécifié	Acc.	1		1	1			1	1	1		1	
	Sous-total:	1		1	1			1	1	1		1	
	Total:	20	43	65	54	40	53	57	55	56	60	70	21



Code pénal social

		2000	2013	2014	2015	2016	2017	2018	2019	2020	2021	2022	2023
Harcèlement au travail	Acc.		6	4	5	5	4	5	4	4	3	8	2
	Sous-total:		6	4	5	5	4	5	4	4	3	8	2
Violence au travail	Acc.										1		
	Sous-total:										1		
Temps de travail	Acc.						1	2		1	1		
	Sous-total:						1	2		1	1		
Rémunération et autres avantages patrimoniaux	Acc.				1		1						
	Sous-total:				1		1						
Travail illégal	Acc.	1		1			1						
	Sous-total:	1		1			1						
Fraude sociale aux cotisations (travail au noir)	Acc.		12	19	12	7	14	6	4	6	5	4	8
	Sous-total:		12	19	12	7	14	6	4	6	5	4	8
Documents sociaux	Acc.		2										
	Sous-total:		2										
Surveillance et contrôle	Acc.							1					
	Sous-total:							1					
Sécurité sociale	Acc.	1											
	Sous-total:	1											
Infr. contre foi publique en droit pénal social	Acc.		8	4	5	3		3	5	1	4		
	Sous-total:		8	4	5	3		3	5	1	4		
Escroquerie en droit pénal social	Acc.		3	8	3	4	5	3	1	1	2	2	
	Tent.		1			1							
	Sous-total:		4	8	3	5	5	3	1	1	2	2	
Notification jugement infr. droit pénal social	Acc.		1										
	Sous-total:		1										
Autres	Acc.			4		2	2	2				2	1
	Sous-total:			4		2	2	2				2	1
	Total:	2	33	40	26	22	28	22	14	13	16	16	11



Ivresse et alcool

		2000	2013	2014	2015	2016	2017	2018	2019	2020	2021	2022	2023
Ivresse publique	Acc.	84	194	162	147	89	122	93	115	86	78	75	15
	Sous-total:	84	194	162	147	89	122	93	115	86	78	75	15
Distillerie clandestine	Acc.		1										
	Sous-total:		1										
Servir de l'alcool à une personne ivre	Acc.				1		1						
	Sous-total:				1		1						
Autres	Acc.	2											
	Sous-total:	2											
	Total:	86	195	162	147	90	122	94	115	86	78	75	15

Législation sur les élections

		2000	2013	2014	2015	2016	2017	2018	2019	2020	2021	2022	2023
	Acc.		6	28									
	Sous-total:		6	28									
	Total:		6	28									

Registre de population

		2000	2013	2014	2015	2016	2017	2018	2019	2020	2021	2022	2023
	Acc.	106	532	521	512	546	538	476	354	328	318	376	87
	Tent.	2		1									
	Sous-total:	108	532	522	512	546	538	476	354	328	318	376	87
	Total:	108	532	522	512	546	538	476	354	328	318	376	87



Carte d'identité

		2000	2013	2014	2015	2016	2017	2018	2019	2020	2021	2022	2023
Pas en possession	Acc.	31	3	2	2		2	2	4	4	1	2	
	Sous-total:	31	3	2	2		2	2	4	4	1	2	
Refus de présentation	Acc.	3			3	1						1	
	Sous-total:	3			3	1						1	
Endommagée	Acc.		1	1			1				1		
	Sous-total:		1	1			1				1		
Non spécifié	Acc.	1	2	1	1				1				
	Sous-total:	1	2	1	1				1				
Autres	Acc.	2		3	1	1	1	2					
	Sous-total:	2		3	1	1	1	2					
	Total:	37	6	7	7	2	4	4	5	4	2	3	



Santé publique

		2000	2013	2014	2015	2016	2017	2018	2019	2020	2021	2022	2023
Art de guérir, art infirmier, etc.	Acc.											1	
	Sous-total:											1	
Politique de la santé	Acc.											2	
	Sous-total:											2	
Interdiction de fumer	Acc.		3	2		1	2	1					
	Sous-total:		3	2		1	2	1					
Législation médicaments	Acc.			1		1							
	Sous-total:			1		1							
Vente de tabac	Acc.				1								
	Sous-total:				1								
Denrées alimentaires	Acc.	1	11	15	12	10	2	4		2	3	10	
	Sous-total:	1	11	15	12	10	2	4		2	3	10	
Refus ou négligence respect mesures	Acc.									541	72		
	Sous-total:									541	72		
Non spécifié	Acc.				1								
	Sous-total:				1								
Autres	Acc.	1			2					96	7		
	Sous-total:	1			2					96	7		
	Total:	2	14	18	16	12	4	5		639	82	13	



Travail

		2000	2013	2014	2015	2016	2017	2018	2019	2020	2021	2022	2023
Règlement général protection du travail	Acc.	6			1	1	1						
	Sous-total:	6			1	1	1						
Commerce ambulant	Acc.		1	1									
	Sous-total:		1	1									
Bureau de placement payant	Acc.			1						2			
	Sous-total:			1						2			
Infractions mesure interdiction professionnelle	Acc.								1				
	Sous-total:								1				
Fraude sociale aux cotisations (travail au noir)	Acc.	9	4	8		3	4	1	3				1
	Sous-total:	9	4	8		3	4	1	3				1
Accès à l'exercice d'une profession	Acc.			1									
	Sous-total:			1									
Travailleurs étrangers	Acc.				1								
	Sous-total:				1								
Autres	Acc.	6		1	2			2	1	2	1		
	Sous-total:	6		1	2			2	1	2	1		
	Total:	21	5	12	4	4	5	3	5	4	1	1	



Protection des revenus publics

		2000	2013	2014	2015	2016	2017	2018	2019	2020	2021	2022	2023
Fraude sociale aux allocations	Acc.	1	4	15	15	26	14	23	29	21	18	28	8
	Tent.							1					
	Sous-total:	1	4	15	15	26	14	24	29	21	18	28	8
Fraude TVA	Acc.		2	2	1			1		1	1	1	
	Sous-total:		2	2	1			1		1	1	1	
Fraude fiscale - impôts sur le revenu	Acc.		3		1		2	1				1	
	Sous-total:		3		1		2	1				1	
Fraude autres revenus publics	Acc.	1	1	3		2			1				
	Sous-total:	1	1	3		2			1				
Non spécifié	Acc.									1	2		
	Sous-total:									1	2		
	Total:	2	10	20	17	28	16	26	30	23	21	30	8

Législation économique

		2000	2013	2014	2015	2016	2017	2018	2019	2020	2021	2022	2023
Concurrence	Acc.		1										
	Sous-total:		1										
Sociétés	Acc.	1											
	Sous-total:	1											
Contrefaçon de droits de propriété intellectuelle	Acc.				1		1		1				
	Sous-total:				1		1		1				
Délit d'initié	Acc.										1		
	Sous-total:										1		
Autres	Acc.								1				1
	Sous-total:								1				1
	Total:	1	1		1		1		2		1		1



Pratiques commerciales

		2000	2013	2014	2015	2016	2017	2018	2019	2020	2021	2022	2023
Pratiques du marché et protection du consommateur	Acc.	2	1	6	2								
	Sous-total:	2	1	6	2								
Registre de commerce	Acc.	1		1		2							
	Sous-total:	1		1		2							
Non spécifié	Acc.	1											
	Sous-total:	1											
Autres	Acc.	2	3		2		13	3	19	12	1	3	
	Sous-total:	2	3		2		13	3	19	12	1	3	
	Total:	6	4	7	4	2	13	3	19	12	1	3	



Autres lois spéciales

		2000	2013	2014	2015	2016	2017	2018	2019	2020	2021	2022	2023
Transport	Acc.	1	1	1	2	4	4	2	1		1		
	Sous-total:	1	1	1	2	4	4	2	1		1		
Prévention: incendies, explosions, accidents	Acc.	1											
	Sous-total:	1											
Loteries et jeux de hasard	Acc.	2		1		2	1	3	1	1	3		
	Sous-total:	2		1		2	1	3	1	1	3		
Infr. dans le secteur audiovisuel	Acc.	1						1					
	Sous-total:	1						1					
Energie	Acc.			1	4		1				1		
	Sous-total:			1	4		1				1		
Réquisition prestataire de service	Acc.							1					
	Sous-total:							1					
Incitation à certains crimes	Acc.							2					
	Sous-total:							2					
Dégradation involontaire câbles télécommunication	Acc.			1			1				1		
	Sous-total:			1			1				1		
Infractions Loi police chemins de fer	Acc.			1	2	4	1	2		1	2	2	
	Sous-total:			1	2	4	1	2		1	2	2	
Réorganisation judiciaire/continuité entreprises	Acc.											1	
	Sous-total:											1	
Protection (pièce de l') uniforme policier	Acc.											1	
	Sous-total:											1	
Moyens de communications électroniques	Acc.										1		
	Sous-total:										1		
Autres	Acc.	46		2		1	1			1		2	
	Tent.	5											
	Sous-total:	51		2		1	1			1		2	
Total:		56	1	7	8	11	9	11	2	3	9	6	



STATISTIQUES POLICIERES DE CRIMINALITE

LIEU DE PERPETRATION: COMMUNE

Seraing

***ANNEXE III: DETAIL
FIGURES CRIMINELLES / PHENOMENES***



Seraing

FC Vol moyen de transport

		2000	2013	2014	2015	2016	2017	2018	2019	2020	2021	2022	2023
Vol de voiture	Acc.	322	121	121	115	84	95	90	74	58	70	122	38
	Tent.	206	28	22	14	9	6	9	4	9	8	2	1
	Total	528	149	143	129	93	101	99	78	67	78	124	39
Vol de moto	Acc.	5	18	18	13	9	7	7	15	9	9	3	2
	Tent.	1										1	
	Total	6	18	18	13	9	7	7	15	9	9	4	2
Carjacking	Acc.	7	13	6	6	3	2	2	8	5	5	9	
	Tent.	1				1				2			
	Total	8	13	6	6	4	2	2	8	7	5	9	
Homejacking	Acc.	1		2	2	1	2	2	1			1	3
	Tent.	1								1	1		
	Total	2		2	2	1	2	2	1	1	1	1	3
Vol dans les garages	Acc.	3	22	22	19	14	23	30	10	6	9	5	2
	Tent.	2											
	Total	5	22	22	19	14	23	30	10	6	9	5	2
Vol de vélomoteur	Acc.	91	59	63	48	39	32	21	35	29	32	49	6
	Tent.	3	2	2	3		1	1			1	2	
	Total	94	61	65	51	39	33	22	35	29	33	51	6
Vol de vélo	Acc.	29	28	35	32	17	29	12	21	41	21	40	3
	Tent.	2			2								
	Total	31	28	35	34	17	29	12	21	41	21	40	3



FC Cambriolage

		2000	2013	2014	2015	2016	2017	2018	2019	2020	2021	2022	2023
Cambriolage dans habitation	Acc.	448	592	552	457	324	338	254	246	182	197	217	51
	Tent.	185	429	470	358	207	266	283	205	154	150	148	35
	Total	633	1.021	1.022	815	531	604	537	451	336	347	365	86
Cambriolage ds entreprise ou commerce	Acc.	220	104	148	201	152	89	99	78	76	45	50	11
	Tent.	72	52	78	92	78	78	66	37	42	28	25	6
	Total	292	156	226	293	230	167	165	115	118	73	75	17
Cambriolage ds service public ou bâtiment administ	Acc.	46	18	29	51	21	18	27	15	13	8	17	6
	Tent.	21	12	26	38	23	28	29	14	19	19	11	1
	Total	67	30	55	89	44	46	56	29	32	27	28	7
Vol au béliér	Acc.				2	2	1	2	1				
	Tent.	1		1									
	Total	1		1	2	2	1	2	1				
Cambriolage dans bâtiment (total)	Acc.	712	714	727	708	497	445	380	339	271	250	283	68
	Tent.	278	491	573	488	308	372	378	256	215	197	184	42
	Total	990	1.205	1.300	1.196	805	817	758	595	486	447	467	110

FC Vol autre

		2000	2013	2014	2015	2016	2017	2018	2019	2020	2021	2022	2023
Vol à main armée	Acc.	78	55	42	81	75	35	26	36	30	36	31	8
	Tent.	14	7	15	8	8	6	10	12	9	12	6	3
	Total	92	62	57	89	83	41	36	48	39	48	37	11
Vol avec violence sans arme	Acc.	108	198	177	207	164	140	102	106	80	105	81	18
	Tent.	17	17	20	15	21	16	9	20	12	14	11	6
	Total	125	215	197	222	185	156	111	126	92	119	92	24
Vol dans ou sur un véhicule	Acc.	567	633	651	634	583	535	485	469	357	436	598	102
	Tent.	88	142	140	136	153	113	69	78	30	44	98	7
	Total	655	775	791	770	736	648	554	547	387	480	696	109



FC Vol autre

		2000	2013	2014	2015	2016	2017	2018	2019	2020	2021	2022	2023
Sacjacking dans une voiture	Acc.		1	2			3	1			1		
	Total		1	2			3	1			1		
Vol d'armes et explosifs	Acc.	13	21	16	14	3	6	13	8	4	6	9	2
	Tent.				1								
	Total	13	21	16	15	3	6	13	8	4	6	9	2
Steaming	Acc.						1						
	Total						1						
Arrachage de sac à main	Acc.	11	25	18	14	9	11	6	3	2	3	4	
	Tent.	1	1	3			1		1	1			
	Total	12	26	21	14	9	12	6	4	3	3	4	
Vol à l'arraché	Acc.	24	89	49	88	69	71	46	44	28	38	29	5
	Tent.	1	4	5	5	4	5	3	3	4	3	3	1
	Total	25	93	54	93	73	76	49	47	32	41	32	6
Vol à la tire	Acc.	131	94	118	99	72	55	67	89	67	88	107	18
	Tent.	1		1	1				1				
	Total	132	94	119	100	72	55	67	90	67	88	107	18
Vol à l'étalage	Acc.	67	134	85	122	82	85	116	124	58	81	83	45
	Tent.	4	4	3	1	2	1	2		2	3	1	
	Total	71	138	88	123	84	86	118	124	60	84	84	45
Vol par ruse	Acc.	72	17	26	9	6	12	8	11	14	15	17	1
	Tent.	10		2	1			1	2		2		
	Total	82	17	28	10	6	12	9	13	14	17	17	1
Vol de métaux	Acc.	8	49	36	53	36	41	35	22	31	31	59	8
	Tent.		3		3	7	3	3	1	7	1	6	
	Total	8	52	36	56	43	44	38	23	38	32	65	8
Vol sur les chantiers	Acc.	33	29	19	20	20	25	19	26	20	13	21	5
	Tent.	1	6	4	1	3	5	5	5	1	1	1	1
	Total	34	35	23	21	23	30	24	31	21	14	22	6



FC Vol autre

		2000	2013	2014	2015	2016	2017	2018	2019	2020	2021	2022	2023
Home-invasion	Acc.				1			2	1	2	1	1	
	Tent.			1									
	Total			1	1			2	1	2	1	1	
Vol d'animaux	Acc.	2	4	8	4		5	2	8	6	3	2	
	Tent.						1	1					
	Total	2	4	8	4		6	3	8	6	3	2	
Vol de cargaison	Acc.			1									
	Tent.												
	Total			1									

Criminalité ICT

		2000	2013	2014	2015	2016	2017	2018	2019	2020	2021	2022	2023
Fraude de cartes de paiements	Acc.	41	65	68	69	66	82	82	90	92	127	140	24
	Tent.	2	3	3	2	3	2	2		1		2	1
	Total	43	68	71	71	69	84	84	90	93	127	142	25
Phishing	Acc.		1	2						1	2	6	2
	Tent.												
	Total		1	2						1	2	6	2
Ransomware	Acc.											1	1
	Tent.												
	Total											1	1
Shouldersurfing	Acc.		2		2	4	2	2		1	1		
	Tent.					1							
	Total		2		2	5	2	2		1	1		
Skimming	Acc.		1				1				2		
	Tent.						1						
	Total		1				2				2		



FC Autre

		2000	2013	2014	2015	2016	2017	2018	2019	2020	2021	2022	2023
Violence contre les métiers d'intérêt général	Acc.	3	6	8	10	4	10	4	9	2	7	7	1
	Total	3	6	8	10	4	10	4	9	2	7	7	1
Viol collectif	Acc.	1			2		3		1		1	1	1
	Total	1			2		3		1		1	1	1
Graffiti	Acc.	2	29	35	22	23	34	7	16	5	9	9	12
	Total	2	29	35	22	23	34	7	16	5	9	9	12
Dégradation de voiture	Acc.	185	464	440	375	362	329	292	307	334	250	215	67
	Tent.		1				1	1			1		
	Total	185	465	440	375	362	330	293	307	334	251	215	67
Rixe au couteau	Acc.	6	4	6	3	2	2	2	5	2	1	2	3
	Tent.		1	2	3	1	1	2	2	2	2	1	
	Total	6	5	8	6	3	3	4	7	4	3	3	3

PH Violence intrafamiliale (VIF)

		2000	2013	2014	2015	2016	2017	2018	2019	2020	2021	2022	2023
VIF: physique, dans le couple	Acc.	40	246	252	224	199	206	225	166	168	221	229	57
	Tent.								1				1
	Total	40	246	252	224	199	206	225	167	168	221	229	58
VIF: physique, envers des descendants	Acc.	14	23	32	37	27	27	29	21	25	28	27	8
	Total	14	23	32	37	27	27	29	21	25	28	27	8
VIF: physique, envers d'autres membres	Acc.	125	27	36	33	21	38	27	18	19	27	27	9
	Tent.	1						1			1		
	Total	126	27	36	33	21	38	28	18	19	28	27	9
VIF: sexuelle, dans le couple	Acc.			1							2	1	
	Total			1							2	1	
VIF: sexuelle, envers des descendants	Acc.	8	7	11	4	7	8	4	2	7	5	2	
	Tent.						1						
	Total	8	7	11	4	7	9	4	2	7	5	2	



PH Violence intrafamiliale (VIF)

		2000	2013	2014	2015	2016	2017	2018	2019	2020	2021	2022	2023
VIF: sexuelle, envers d'autres membres	Acc.					1							
	Total					1							
VIF: psychique, dans le couple	Acc.	174	212	195	106	110	133	117	159	98	95	138	46
	Tent.	1											
	Total	175	212	195	106	110	133	117	159	98	95	138	46
VIF: psychique, envers des descendants	Acc.	3	1				1	1		1	2		3
	Total	3	1				1	1		1	2		3
VIF: psychique, envers d'autres membres	Acc.	4	3	3					2			3	1
	Total	4	3	3					2			3	1
VIF: économique, dans le couple	Acc.	3	4	5	3	3	5	3	3		2	9	2
	Total	3	4	5	3	3	5	3	3		2	9	2
VIF: économique, envers des descendants	Acc.	7		1	1							1	
	Tent.	3											
	Total	10		1	1							1	
VIF: économique, envers d'autres membres	Acc.	58	23	19	13	7	12	5	15	2	4	7	2
	Tent.							1	1				
	Total	58	23	19	13	7	12	6	16	2	4	7	2

PH Hormones et dopage

		2000	2013	2014	2015	2016	2017	2018	2019	2020	2021	2022	2023
Dopage humain	Acc.		3	4	2	4	3	2	3	2			
	Total		3	4	2	4	3	2	3	2			



PH Drogues

		2000	2013	2014	2015	2016	2017	2018	2019	2020	2021	2022	2023
Vente de cocaïne	Acc.		5	5	7	8	13	17	21	11	27	20	6
	Total		5	5	7	8	13	17	21	11	27	20	6
Import-export de cocaïne	Acc.			1			2		1				
	Total			1			2		1				
Vente de drogues synthétiques	Acc.				1	1	1	2	1		3		
	Total				1	1	1	2	1		3		
Production de cannabis (culture)	Acc.		2	3	3	9	6	10	2	6	5	4	2
	Total		2	3	3	9	6	10	2	6	5	4	2
Vente de cannabis en grande quantité	Acc.				1	1							
	Total				1	1							
Vente-traffic d'héroïne	Acc.	1	2	5	3		4	10		4	5	1	
	Total	1	2	5	3		4	10		4	5	1	

PH Trafic d'armes

		2000	2013	2014	2015	2016	2017	2018	2019	2020	2021	2022	2023
Commerce et production d'arme à feu et mun.	Acc.			2	1	3	1	2	1	2	2	1	
	Total			2	1	3	1	2	1	2	2	1	
Commerce et production d'arme non à feu	Acc.		1	1		2	2	1	1				
	Total		1	1		2	2	1	1				

PH Traite des êtres humains

		2000	2013	2014	2015	2016	2017	2018	2019	2020	2021	2022	2023
TEH - exploitation économique	Acc.		1		1	2	1	3	3	1			
	Total		1		1	2	1	3	3	1			
TEH - exploitation sexuelle	Acc.	7	6	6	7	2	5	11	4	9	6	8	2
	Tent.									1			1
	Total	7	6	6	7	2	5	11	4	10	6	8	3

PH Violence dans l'espace public

2000	2013	2014	2015	2016	2017	2018	2019	2020	2021	2022	2023
------	------	------	------	------	------	------	------	------	------	------	------



PH Violence dans l'espace public

		2000	2013	2014	2015	2016	2017	2018	2019	2020	2021	2022	2023
Violence physique (transport public)	Acc.	10	14	16	4	6	4	1	10	3	7	2	1
	Total	10	14	16	4	6	4	1	10	3	7	2	1
Violence physique (voie publique)	Acc.	211	298	295	245	243	312	255	224	183	233	268	43
	Tent.	1	2	5	4	5	6	9	4	5	10	12	1
Total		212	300	300	249	248	318	264	228	188	243	280	44
Violence physique (autre endroit public)	Acc.	10	13	10	7	15	6	7	2	2	9	5	2
	Tent.	1		1							1	1	
Total		11	13	11	7	15	6	7	2	2	10	6	2
Violence physique (endroit accessible au public)	Acc.	87	86	84	57	62	54	49	40	34	31	42	12
	Tent.	1		1	2			1			1		
Total		88	86	85	59	62	54	50	40	34	32	42	12
Violence sexuelle (transport public)	Acc.		3			1	1	2	2	1	1	1	1
	Tent.						1						1
Total			3			1	2	2	2	1	1	1	2
Violence sexuelle (voie publique)	Acc.	6	9	12	13	10	8	13	15	7	10	14	2
	Tent.	1						2		1			
Total		7	9	12	13	10	8	15	15	8	10	14	2
Violence sexuelle (autre endroit public)	Acc.	4	2	1	1	2	2	3		3		2	
	Total	4	2	1	1	2	2	3		3		2	
Violence sexuelle (endroit accessible au public)	Acc.	7	6	4	3	1	3	8	2	1		2	1
	Tent.	2				1				1			
Total		9	6	4	3	2	3	8	2	2		2	1
Violence psychique (transport public)	Acc.	5	5	8	4	7	4	4	2		5	8	2
	Total	5	5	8	4	7	4	4	2		5	8	2
Violence psychique (voie publique)	Acc.	183	189	187	163	165	174	179	134	146	190	222	56
	Tent.	2											
Total		185	189	187	163	165	174	179	134	146	190	222	56



PH Violence dans l'espace public

		2000	2013	2014	2015	2016	2017	2018	2019	2020	2021	2022	2023
Violence psychique (autre endroit public)	Acc.	10	15	25	14	10	7	9	15	9	15	9	1
	Total	10	15	25	14	10	7	9	15	9	15	9	1
Violence psychique (endroit accessible au public)	Acc.	72	57	63	57	36	41	43	47	31	31	50	19
	Tent.	1											
Total	Total	73	57	63	57	36	41	43	47	31	31	50	19
Vol à main armée (transport public)	Acc.	1	2		2	2	1						
	Tent.	1		1			1			2			
Total	Total	2	2	1	2	2	2			2			
Vol à main armée (voie publique)	Acc.	21	20	21	35	30	12	9	9	10	14	7	3
	Tent.	4	2	4	2	3	1	5	4	4	2	3	1
Total	Total	25	22	25	37	33	13	14	13	14	16	10	4
Vol à main armée (autre endroit public)	Acc.	1	1	1			3		3		1	1	
	Tent.				1	1							
Total	Total	1	1	1	1	1	3		3		1	1	
Vol à main armée (endroit accessible au public)	Acc.	47	17	10	34	34	12	12	17	11	11	15	2
	Tent.	8	3	4	3	4	4	3	7	2	5	1	1
Total	Total	55	20	14	37	38	16	15	24	13	16	16	3
Vol avec violence sans arme (transport public)	Acc.	8	6	13	15	3	5	3	3		3	2	
	Tent.		2	1			1	1	1	1	1		
Total	Total	8	8	14	15	3	6	4	4	1	4	2	
Vol avec violence sans arme (voie publique)	Acc.	51	145	118	139	115	93	65	77	54	71	49	9
	Tent.	9	9	13	10	15	10	5	5	4	7	7	3
Total	Total	60	154	131	149	130	103	70	82	58	78	56	12
Vol avec violence sans arme (autre endroit public)	Acc.	2	3	2	5	2	3	1	3	4		2	1
	Tent.			1	1								
Total	Total	2	3	3	6	2	3	1	3	4		2	1



PH Violence dans l'espace public

		2000	2013	2014	2015	2016	2017	2018	2019	2020	2021	2022	2023
Vol avec violence sans arme (endr. acces. au pub.)	Acc.	29	27	20	22	18	16	10	8	10	15	8	2
	Tent.	3	3		1	1	2	1	5	3	4	2	
	Total	32	30	20	23	19	18	11	13	13	19	10	2

PH Autre

		2000	2013	2014	2015	2016	2017	2018	2019	2020	2021	2022	2023
Faux policiers	Acc.	4	3	7			2			3		1	
	Tent.			1									
	Total	4	3	8			2			3		1	
Terrorisme, extrémisme et radicalisme	Acc.		1	1	1	1	1	1	1	1			
	Tent.												
	Total		1	1	1	1	1	1	1	1			
Cyberharcèlement	Acc.	11	7	10	20	18	15	22	18	26	52	35	12
	Tent.												
	Total	11	7	10	20	18	15	22	18	26	52	35	12
Fraude à l'identité	Acc.	41	25	37	24	30	30	27	27	30	32	30	12
	Tent.	1	1	1		1	1						
	Total	42	26	38	24	31	31	27	27	30	32	30	12

STATISTIQUES POLICIERES DE CRIMINALITE

LIEU DE PERPETRATION: COMMUNE

Seraing

***ANNEXE IV: FAITS ENREGISTRES
NON CRIMINELS***



Seraing

Faits non criminels

Maladies / Décès / Disparition

	2000	2013	2014	2015	2016	2017	2018	2019	2020	2021	2022	2023
Suicide	52	75	83	66	62	63	64	58	53	64	58	26
Personne malade	15	47	44	43	28	43	40	27	36	47	35	8
Décès suspect	4	11	10	9	11	9	9	6	6	11	7	2
Décès naturel	14	9	18	5	7	7	8	8	6	9	11	1
Disparition (personne disparue)	45	35	39	26	36	46	36	20	19	21	26	5
Accident (sauf roulage)	2	24	20	20	14	21	15	10	6	9	9	1
Cadavre non identifié		1		1			1	1	1			
Non spécifié					2		2					
Autres	4		1									
Total	136	202	215	170	160	189	175	130	127	161	146	43

Appels

	2000	2013	2014	2015	2016	2017	2018	2019	2020	2021	2022	2023
Appels	3	6	14	2	3	2	1	3	2	3	2	1
Total	3	6	14	2	3	2	1	3	2	3	2	1

Problèmes sociaux

	2000	2013	2014	2015	2016	2017	2018	2019	2020	2021	2022	2023
Différends familiaux	117	115	105	71	12	6	4	3	10	64	105	85
Différend (pas de coups)	28	168	156	69	2	4	1		3	12	8	5
Affaire civile	28	12	22	16		3	1		2			
Protection de la jeunesse	62	45	65	47	65	57	52	62	37	66	52	13
Autres	29	6	4	8	7	4	4	1	6	4	14	
Total	264	346	352	211	86	74	62	66	58	146	179	103



Catastrophes

	2000	2013	2014	2015	2016	2017	2018	2019	2020	2021	2022	2023
Fuite de gaz	1			2	1			1				
Affaissement				1								
Dégâts tempête	1											
Total	2			3	1			1				

Ordre public

	2000	2013	2014	2015	2016	2017	2018	2019	2020	2021	2022	2023
Troubles	1	7	15	10	11			1	1			
Autres	1	2	4	2	2					2		
Total	2	9	19	12	13			1	1	2		

Agissements suspects

	2000	2013	2014	2015	2016	2017	2018	2019	2020	2021	2022	2023
	24	74	77	72	32	17	11	8	7	6	7	2
Total	24	74	77	72	32	17	11	8	7	6	7	2

Objets trouvés

	2000	2013	2014	2015	2016	2017	2018	2019	2020	2021	2022	2023
	4	4	6	3	2	3		2	2	2	3	
Total	4	4	6	3	2	3		2	2	2	3	

Objets perdus

	2000	2013	2014	2015	2016	2017	2018	2019	2020	2021	2022	2023
	156	1.221	1.150	1.223	1.291	1.370	1.427	1.540	1.243	1.326	1.282	334
Total	156	1.221	1.150	1.223	1.291	1.370	1.427	1.540	1.243	1.326	1.282	334



Autres non-infractions

	2000	2013	2014	2015	2016	2017	2018	2019	2020	2021	2022	2023
Ordonnance de capture	1			1	1	1				1		1
Non-respect des conditions				3		1		5	1	4	4	
Procès-verbal d'information	68	47	65	23	7	3	5	5	7	10	3	1
Notification		128	174	111	75	106	187	272	193	183	223	26
Dégradation involontaire câbles (non-télécom)		1	1	2								
Comportement lié à une radicalisation violente					1			1				
Demande signalement surveillance électronique										7	40	15
Fonction de contrôle armes		6	5	4	3	3	3	2	7	12	4	1
Autres non infractions	13											
Total	82	182	245	144	87	114	195	285	208	217	274	44