

# ***STATISTIQUES POLICIERES DE CRIMINALITE***

---

*LIEU DE PERPETRATION: COMMUNE*

**Saint-Vith**

***2000 - Trimestre 1 2023***

*Police fédérale - DGRIDRIIBIPOL*

# ***STATISTIQUES POLICIERES DE CRIMINALITE***

---

***LIEU DE PERPETRATION: COMMUNE***

**Saint-Vith**

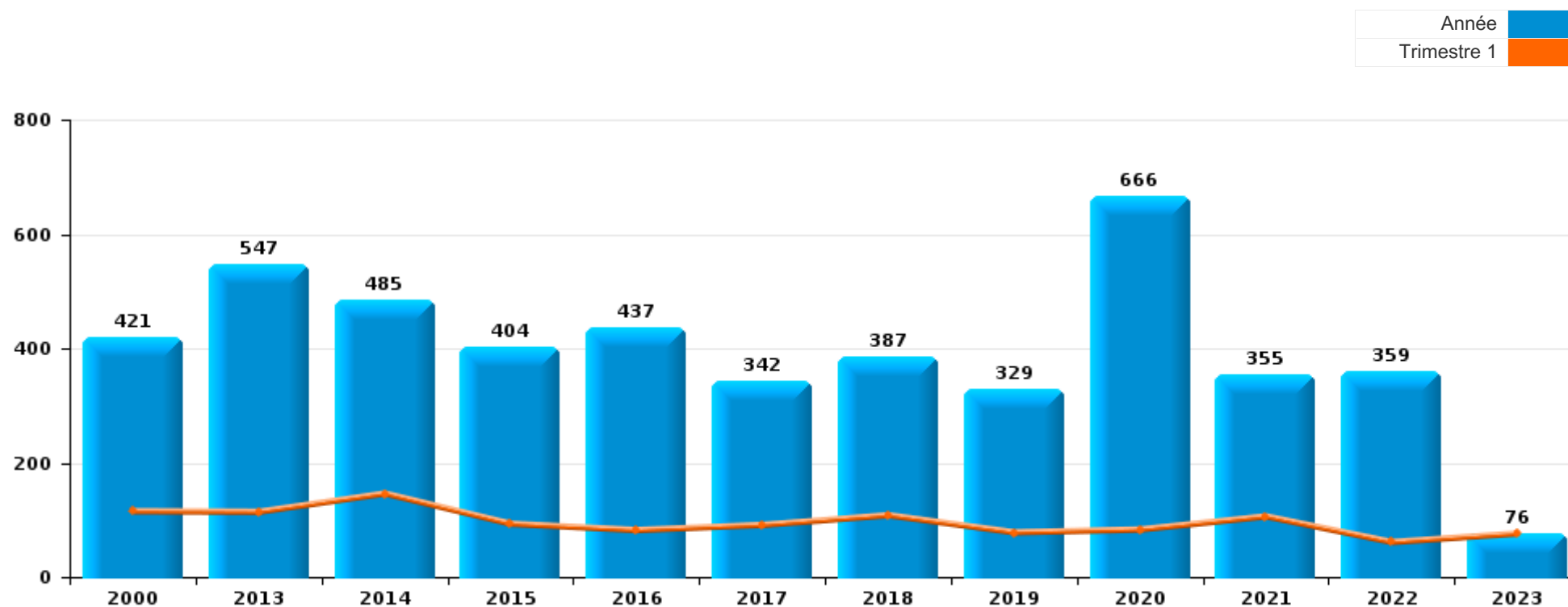
***PARTIE I : INFRACTIONS JUDICIAIRES***

# CRIMINALITE ENREGISTREE COMMISE AU NIVEAU DE LA COMMUNE



## Saint-Vith

	2000	2013	2014	2015	2016	2017	2018	2019	2020	2021	2022	2023
Nombre total des délits	421	547	485	404	437	342	387	329	666	355	359	76



FPF/DGR/DRI/BIPOL - Statistiques policières de criminalité (date de clôture: 22/09/2023)

Les données pour les années 2001 jusqu'à 2012 ne sont plus publiées mais restent disponibles sur demande auprès du service BIPOL.

Les données pour 2023 ne concernent que le 1er trimestre.



Saint-Vith

	2000	2013	2014	2015	2016	2017	2018	2019	2020	2021	2022	2023
Vol et extorsion	164	169	126	118	106	75	115	91	64	47	96	14
Dégradation de la propriété	46	65	27	65	53	38	33	44	48	53	35	8
Santé publique	7					1			343	41		
Fraude	20	24	32	27	28	28	27	33	23	57	55	15
Drogues	33	39	55	19	29	15	20	23	48	27	45	5
Infr. contre l'intégrité physique	13	36	52	20	21	38	38	32	30	25	32	8
Infr. contre autres valeurs morales et sentiments	12	26	39	36	28	24	27	20	21	20	14	9
Environnement	31	42	31	21	20	16	10	10	5	5	5	1
Armes et explosifs	17	7	7	5	34	28	21	14	16	10	9	2
Infr. contre la sécurité publique	10	25	22	17	11	13	10	9	12	11	16	1
Infr. contre la foi publique	17	8	22	10	22	8	11	9	18	20	6	2
Infr. contre l'autorité publique	3	16	19	7	22	12	4	9	5	3	7	
Infr. contre les moeurs	4	5	9	10	10	8	12	5	10	5	10	4
Code pénal social		18	20	9	10	5	14	7	2	4	1	1
Infr. contre la famille	7	33		6	4	1	9	1	1	4	7	3
Législation sur les étrangers	2	13	8	10	6	8	10	5	1	4	8	1
Ivresse et alcool	4	5	6	5	12	5	4	3	4	1	6	
Criminalité informatique		2	1	3	8	5	11	7	6	5	6	
Travail	3			5	4	1	3	2	2			
Protection de la personne		2	1	2	4	3	1	1	3	1		
Autres lois spéciales	5		1	1			4		1	3		
Contravention Code pénal	13			1		1						
Sécurité privée		12	2									
Protection de la jeunesse	2			1	2	4		1	1	2		
Carte d'identité			2	4	2			1				
Infr. relative au statut juridique de l'enfant	1					1	2	1		4		
Infr. contre la liberté individuelle	3					1	1			1		2
Registre de population	2			1					1	1		
Exercice illégal de l'autorité publique			2						1			
Hormones et dopage						2				1		
Autres infractions Code pénal				1	1							
Pratiques commerciales	1					1						
Protection des revenus publics								1			1	
Exploitation de la mendicité			1									
Législation économique	1											
<b>Sous-total</b>	<b>421</b>	<b>547</b>	<b>485</b>	<b>404</b>	<b>437</b>	<b>342</b>	<b>387</b>	<b>329</b>	<b>666</b>	<b>355</b>	<b>359</b>	<b>76</b>
<b>Contravention règlement policier local</b>		8	6	6	5	10	7	9	7	7	7	
<b>Sous-total</b>		<b>8</b>	<b>6</b>	<b>6</b>	<b>5</b>	<b>10</b>	<b>7</b>	<b>9</b>	<b>7</b>	<b>7</b>	<b>7</b>	
<b>Total</b>	<b>421</b>	<b>555</b>	<b>491</b>	<b>410</b>	<b>442</b>	<b>352</b>	<b>394</b>	<b>338</b>	<b>673</b>	<b>362</b>	<b>366</b>	<b>76</b>

FPF/DGR/DRI/BIPOL - Statistiques policières de criminalité (date de clôture: 22/09/2023)

Les données pour les années 2001 jusqu'à 2012 ne sont plus publiées mais restent disponibles sur demande auprès du service BIPOL.

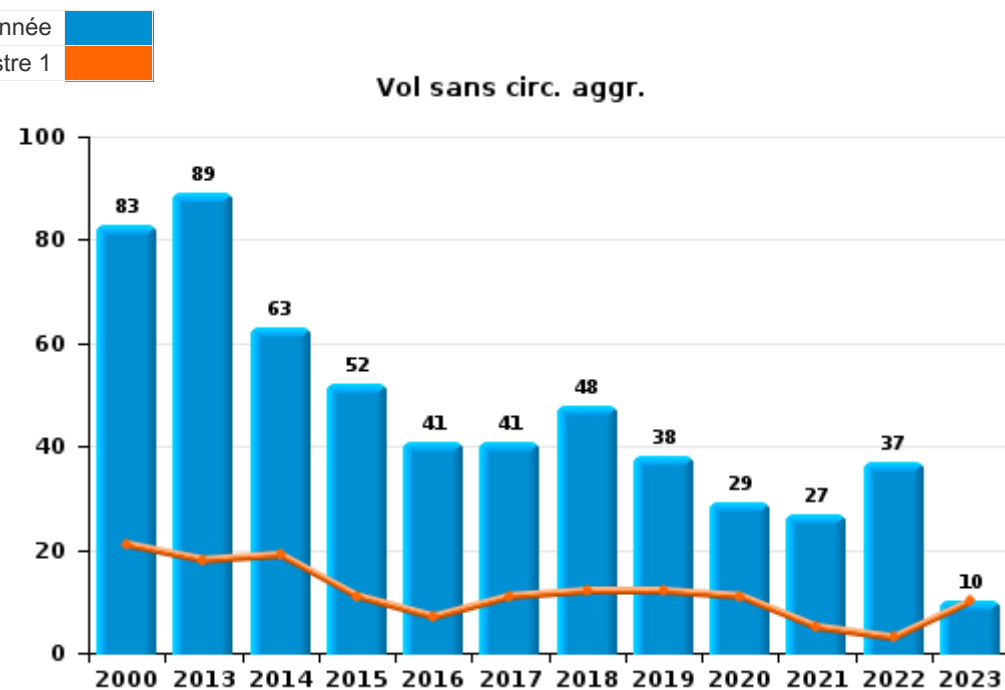
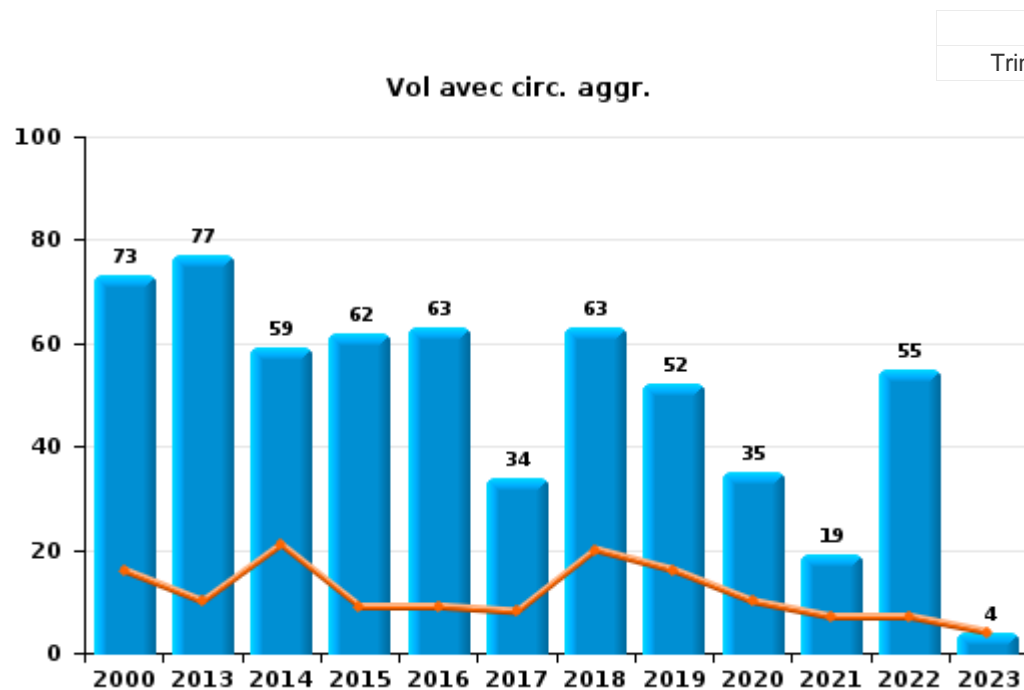
Les données pour 2023 ne concernent que le 1er trimestre.



I.1. Catégorie des infractions : Vol et extorsion (top 5 des infractions au niveau national 2022)

Saint-Vith

	2000	2013	2014	2015	2016	2017	2018	2019	2020	2021	2022	2023
Vol avec circ. agr.	73	77	59	62	63	34	63	52	35	19	55	4
Vol sans circ. agr.	83	89	63	52	41	41	48	38	29	27	37	10
Extorsion			3	3	2		4	1		1	4	
Vol non spécifié	6	3	1	1								
Autres	2											
<b>Total</b>	<b>164</b>	<b>169</b>	<b>126</b>	<b>118</b>	<b>106</b>	<b>75</b>	<b>115</b>	<b>91</b>	<b>64</b>	<b>47</b>	<b>96</b>	<b>14</b>





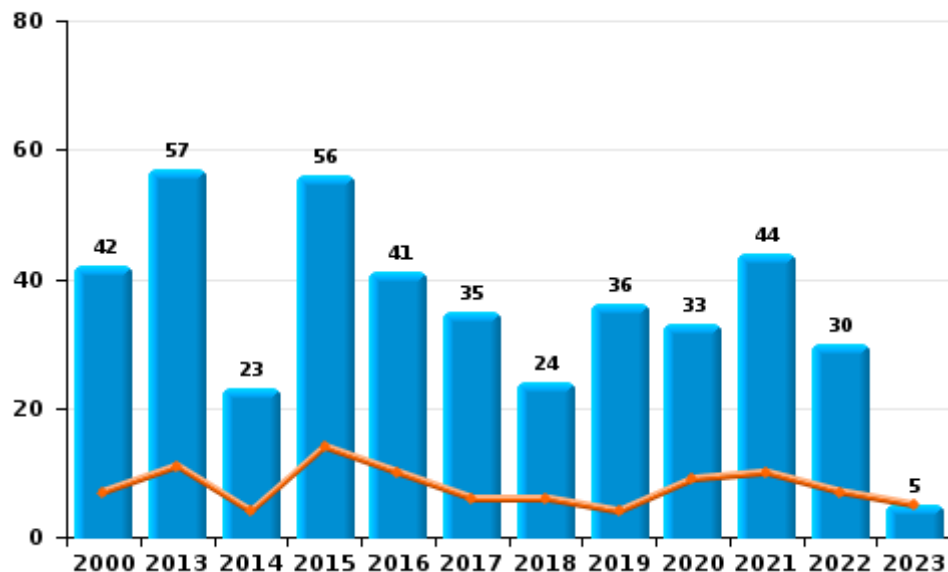
I.2. Catégorie des infractions : Dégradation de la propriété (top 5 des infractions au niveau national 2022)

Saint-Vith

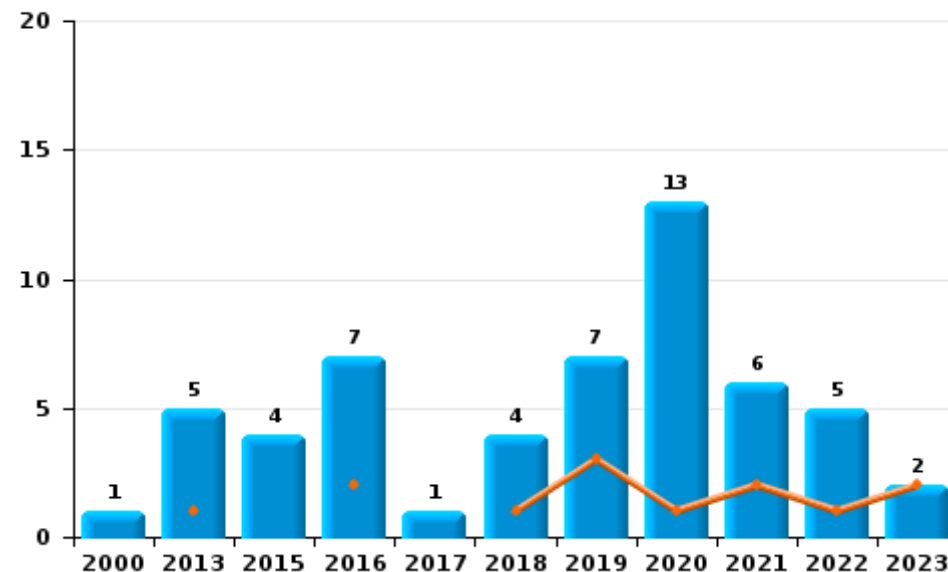
	2000	2013	2014	2015	2016	2017	2018	2019	2020	2021	2022	2023
Vandalisme	42	57	23	56	41	35	24	36	33	44	30	5
Destruction, dénaturation, dégradation	3	3	4	5	5	1	5	1	2	3		1
Incendie involontaire		2		4	3	1	2	6	4	4	2	1
Incendie volontaire	1	3			4		2	1	9	2	3	1
Destruction par explosion volontaire						1						
<b>Total</b>	<b>46</b>	<b>65</b>	<b>27</b>	<b>65</b>	<b>53</b>	<b>38</b>	<b>33</b>	<b>44</b>	<b>48</b>	<b>53</b>	<b>35</b>	<b>8</b>



Vandalisme



Incendie

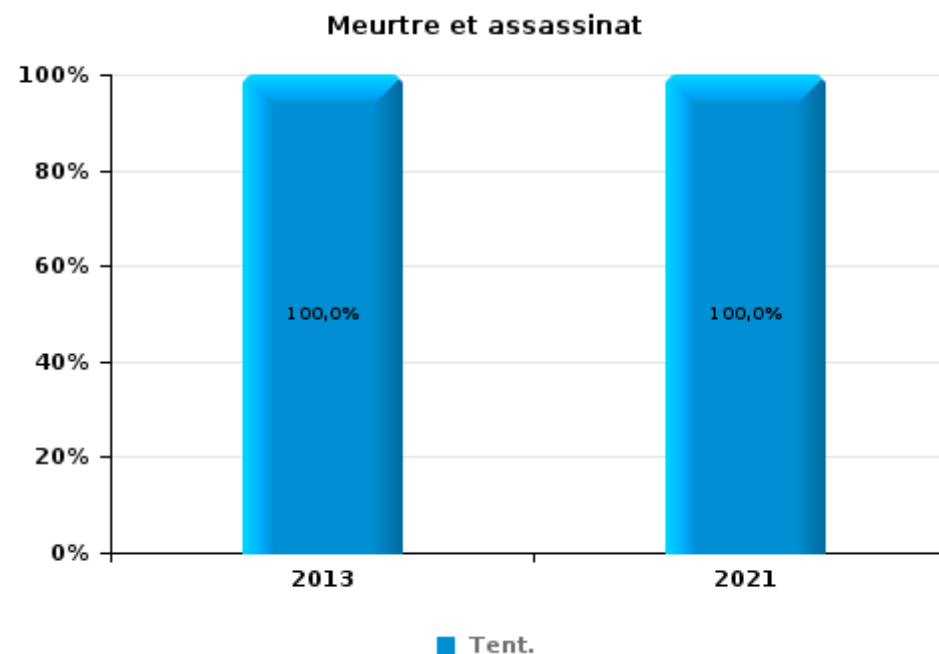
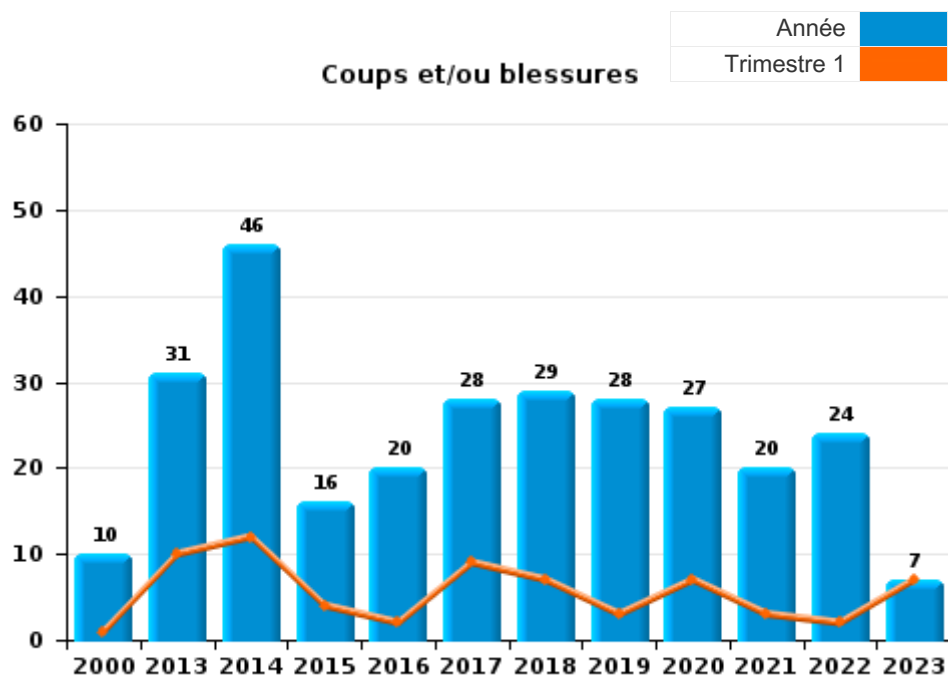




I.3. Catégorie des infractions : Infr. contre l'intégrité physique (top 5 des infractions au niveau national 2022)

Saint-Vith

	2000	2013	2014	2015	2016	2017	2018	2019	2020	2021	2022	2023
Coups et/ou blessures	10	31	46	16	20	28	29	28	27	20	24	7
Autres	3	3	6	4	1	10	9	4	3	4	8	1
Meurtre et assassinat		2								1		
<b>Total</b>	<b>13</b>	<b>36</b>	<b>52</b>	<b>20</b>	<b>21</b>	<b>38</b>	<b>38</b>	<b>32</b>	<b>30</b>	<b>25</b>	<b>32</b>	<b>8</b>

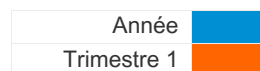




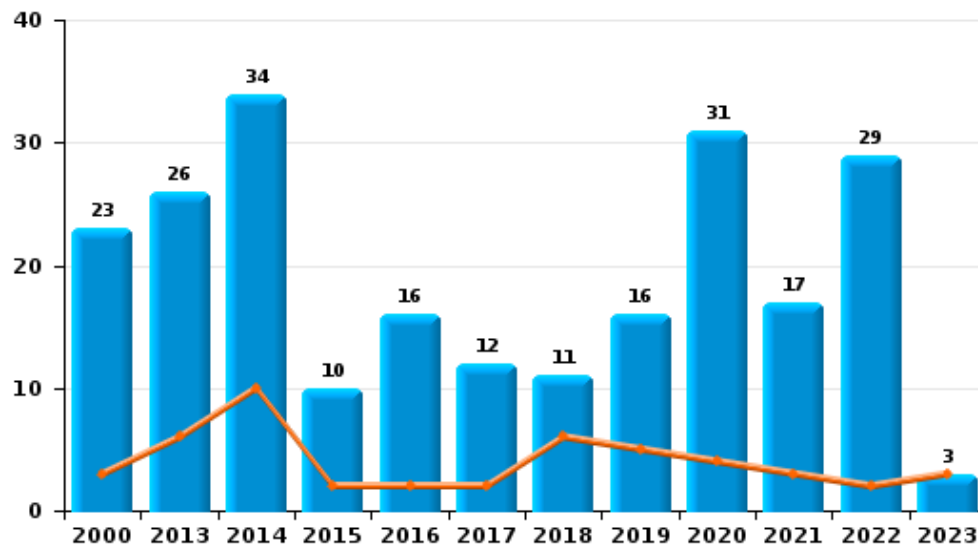
I.4. Catégorie des infractions : Drogues (top 5 des infractions au niveau national 2022)

Saint-Vith

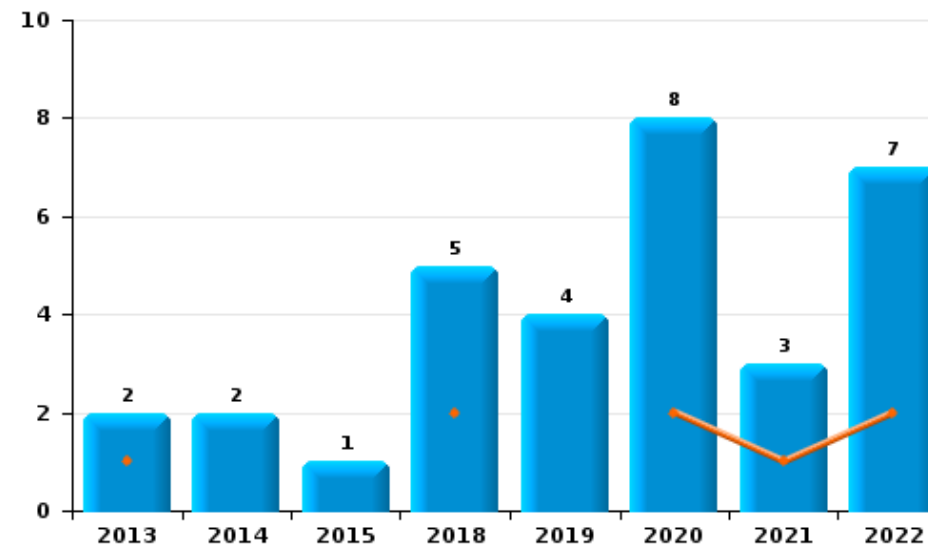
	2000	2013	2014	2015	2016	2017	2018	2019	2020	2021	2022	2023
Détention	23	26	34	10	16	12	11	16	31	17	29	3
Importation et exportation	7	6	15	2	8	1	2		2	3	2	1
Commerce		2	2	1			5	4	8	3	7	
Autres	3	3	2	3	2			2	1	2	6	1
Usage		2	1	1	2		2		5		1	
Fabrication			1	2	1	2		1	1	2		
<b>Total</b>	<b>33</b>	<b>39</b>	<b>55</b>	<b>19</b>	<b>29</b>	<b>15</b>	<b>20</b>	<b>23</b>	<b>48</b>	<b>27</b>	<b>45</b>	<b>5</b>



Détention



Commerce







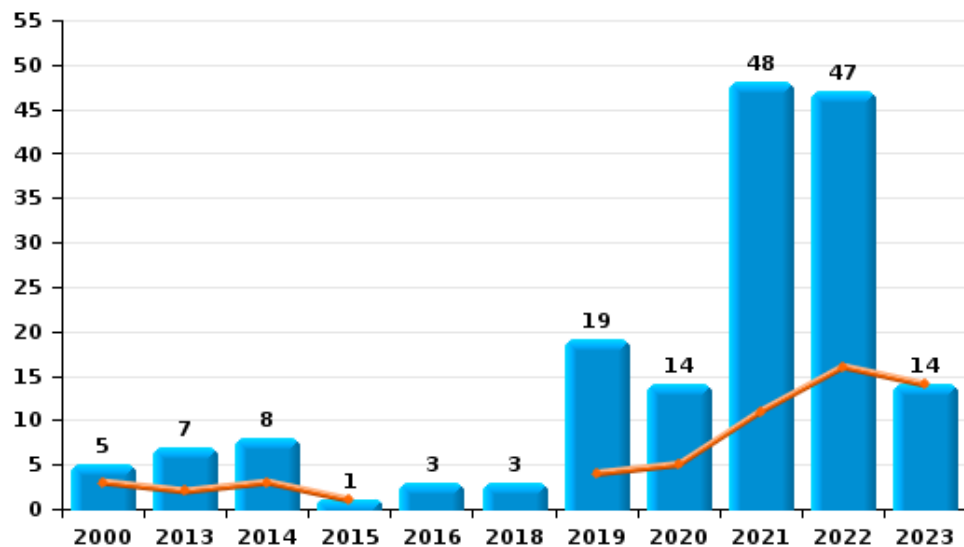
I.5. Catégorie des infractions : Fraude (top 5 des infractions au niveau national 2022)

Saint-Vith

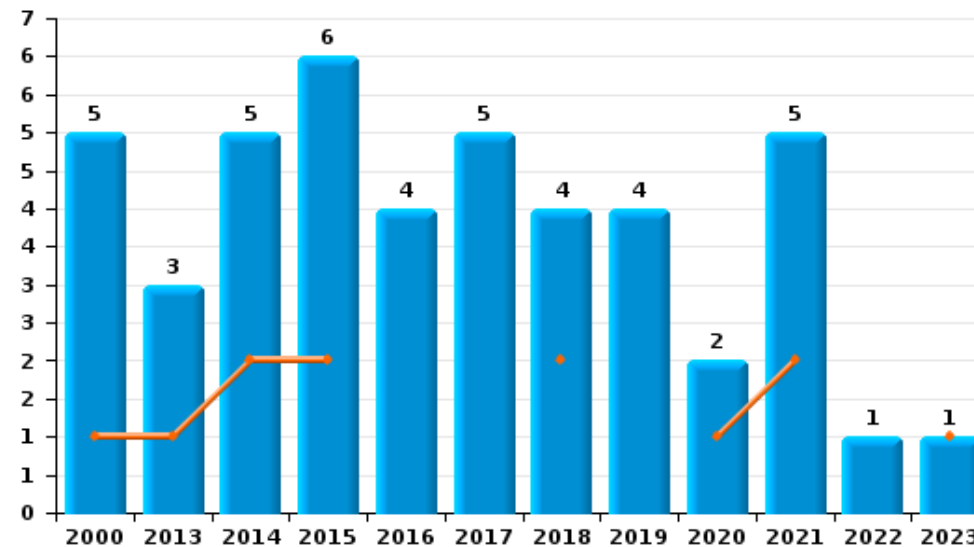
	2000	2013	2014	2015	2016	2017	2018	2019	2020	2021	2022	2023
Escroquerie	5	7	8	1	3		3	19	14	48	47	14
Fraudes: Autres	8	6	13	16	17	21	17	4	5	1	6	
Abus de confiance et infr. apparentées	5	3	5	6	4	5	4	4	2	5	1	1
Détournement et destruction frauduleuse	2	4	5	4	3	1	1	2	1	1	1	
Recel		3			1	1	2	3	1	1		
Grivèlerie		1	1					1				
Infr. liées à l'insolvabilité										1		
<b>Total</b>	<b>20</b>	<b>24</b>	<b>32</b>	<b>27</b>	<b>28</b>	<b>28</b>	<b>27</b>	<b>33</b>	<b>23</b>	<b>57</b>	<b>55</b>	<b>15</b>



Escroquerie



Abus de confiance et infr. apparentées



FPF/DGR/DRI/BIPOL - Statistiques policières de criminalité (date de clôture: 22/09/2023)

Les données pour les années 2001 jusqu'à 2012 ne sont plus publiées mais restent disponibles sur demande auprès du service BIPOL.

Les données pour 2023 ne concernent que le 1er trimestre.

# ***STATISTIQUES POLICIERES DE CRIMINALITE***

---

***LIEU DE PERPETRATION: COMMUNE***

**Saint-Vith**

***PARTIE II : FIGURES CRIMINELLES / PHENOMENES***



**Saint-Vith**

**FC Vol moyen de transport**

	2000	2013	2014	2015	2016	2017	2018	2019	2020	2021	2022	2023
Vol de voiture	21	2	7	2	1		1	3	1		2	1
Vol de moto			1					2	1		1	
Carjacking	1		2								1	
Vol dans les garages	1		1					2				
Vol de vélomoteur	2						1					
Vol de vélo	8	1	1	2	1	3	3	3	4	1	2	2

**FC Cambriolage**

	2000	2013	2014	2015	2016	2017	2018	2019	2020	2021	2022	2023
Cambriolage dans habitation	20	41	29	49	31	18	42	24	12	9	27	
Cambriolage ds entreprise ou commerce	15	13	5	2	7	7	6	11	7	4	4	
Cambriolage ds service public ou bâtiment administ	8	2	1	1	5	3	3	1	2	1	7	
Cambriolage dans bâtiment (total)	43	56	35	52	43	28	51	35	21	14	38	



FC Vol autre

	2000	2013	2014	2015	2016	2017	2018	2019	2020	2021	2022	2023
Vol à main armée	4	3	2	1		1		2			1	
Vol avec violence sans arme	4	3	7	6	2	1	2	4	1	3	4	
Vol dans ou sur un véhicule	21	16	18	9	4	5	10	10	1	3	15	3
Vol d'armes et explosifs		1	1	1	2		1	1				
Steaming											1	
Vol à l'arraché	1											
Vol à la tire	3	4	10	4	2	1	6	2	4	1	1	1
Vol à l'étalage	18	4	9	9	4	3	5	5	2	2	6	1
Vol par ruse		7	9	2	3	1	6	1	2			1
Vol de métaux	2	2	2	1	1		2	3	1	1		1
Vol sur les chantiers		3		1	3	3	3	2	2	1	1	
Home-invasion											1	
Vol d'animaux				2	1							
Vol de cargaison		2		1				1				

Criminalité ICT

	2000	2013	2014	2015	2016	2017	2018	2019	2020	2021	2022	2023
Fraude de cartes de paiements					2		4	1	3	1	1	
Phishing				1		1			2		1	
Ransomware						1	4					
Shouldersurfing								1	1			
Skimming					2							

FC Autre

	2000	2013	2014	2015	2016	2017	2018	2019	2020	2021	2022	2023
Violence contre les métiers d'intérêt général		2	4		4	4	3	2			1	
Graffiti		2	2	2	1	2	2	12	2	7	3	1
Dégradation de voiture	2	29	10	18	16	18	13	10	14	11	12	1
Rixe au couteau		1				1		1				



**PH Violence intrafamiliale (VIF)**

	2000	2013	2014	2015	2016	2017	2018	2019	2020	2021	2022	2023
VIF: physique, dans le couple	1	6	8		6	3	7	5	4	2	2	1
VIF: physique, envers des descendants			3	2		2	1	1	4	5		
VIF: physique, envers d'autres membres	4	2			1	1	1	1	2		1	1
VIF: sexuelle, dans le couple	1											
VIF: sexuelle, envers des descendants					1			1				
VIF: sexuelle, envers d'autres membres					1							
VIF: psychique, dans le couple	1	30		4	3	3	10	2	1	8	7	3
VIF: psychique, envers d'autres membres			1		1							
VIF: économique, envers des descendants	1											
VIF: économique, envers d'autres membres	12	4		2	1		1					

**PH Hormones et dopage**

	2000	2013	2014	2015	2016	2017	2018	2019	2020	2021	2022	2023
Dopage humain						2				1		
Engraissement illégal									1			

**PH Drogues**

	2000	2013	2014	2015	2016	2017	2018	2019	2020	2021	2022	2023
Import-export de cocaïne	1											
Import-export de drogues synthétiques		1	1							1	1	
Vente de drogues synthétiques									1			
Production de cannabis (culture)				2		1		1	1	2		
Import-export d'héroïne	1											

**PH Trafic d'armes**

	2000	2013	2014	2015	2016	2017	2018	2019	2020	2021	2022	2023
Commerce et production d'arme à feu et mun.								1				



**PH Traite des êtres humains**

	2000	2013	2014	2015	2016	2017	2018	2019	2020	2021	2022	2023
TEH - exploitation sexuelle							1	1				

**PH Violence dans l'espace public**

	2000	2013	2014	2015	2016	2017	2018	2019	2020	2021	2022	2023
Violence physique (transport public)		1	1		1			1	1			1
Violence physique (voie publique)	2	9	6	2	7	5	4	5	7	8	9	1
Violence physique (autre endroit public)			6		2		1	2	1		1	
Violence physique (endroit accessible au public)	5	11	12	10	9	14	10	9	3	2	8	2
Violence sexuelle (transport public)			1									
Violence sexuelle (voie publique)							2		1	1	1	
Violence sexuelle (autre endroit public)	1											
Violence sexuelle (endroit accessible au public)	2	1	2	3	1	1	4					
Violence psychique (transport public)		1		2		1			1			1
Violence psychique (voie publique)	5	5	14	10	5	9	8	8	8	8	4	
Violence psychique (autre endroit public)		1	9	1	2	1	1	1			1	
Violence psychique (endroit accessible au public)	6	12	8	7	10	9	12	2	4		6	
Vol à main armée (voie publique)		2	2	1				1				
Vol avec violence sans arme (voie publique)		3	1	1	1			1				
Vol avec violence sans arme (endr. acces. au pub.)	2		2	1			1	1		1	1	

**PH Autre**

	2000	2013	2014	2015	2016	2017	2018	2019	2020	2021	2022	2023
Faux policiers		4	2	1			1					
Terrorisme, extrémisme et radicalisme			1	1	1		1	1	1			
Cyberharcèlement	2	2	5	9	3	4	5	4	7	5	7	
Fraude à l'identité	1	3	3	3	5	4	4	7	9	2	8	4

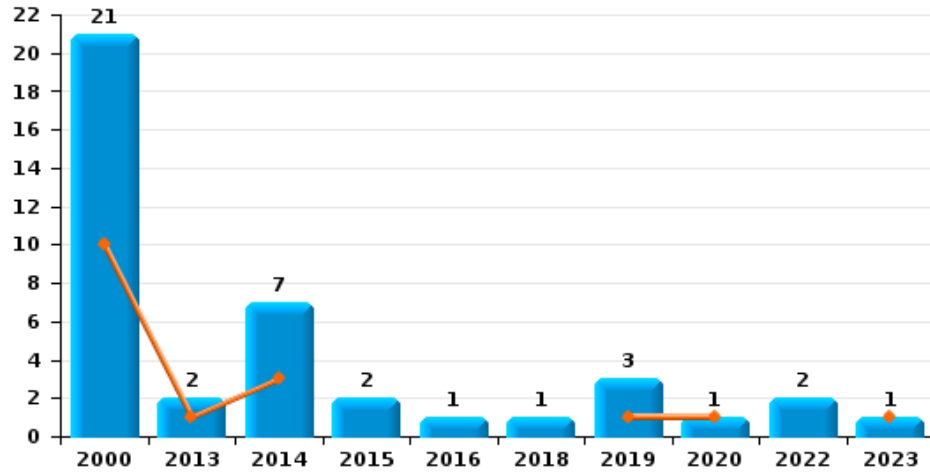




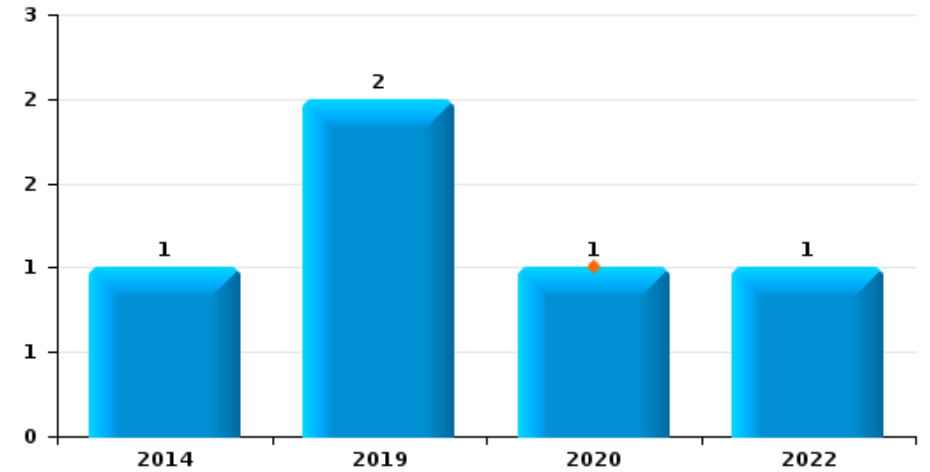
**Saint-Vith**

Année	<span style="color: blue;">■</span>
Trimestre 1	<span style="color: orange;">■</span>

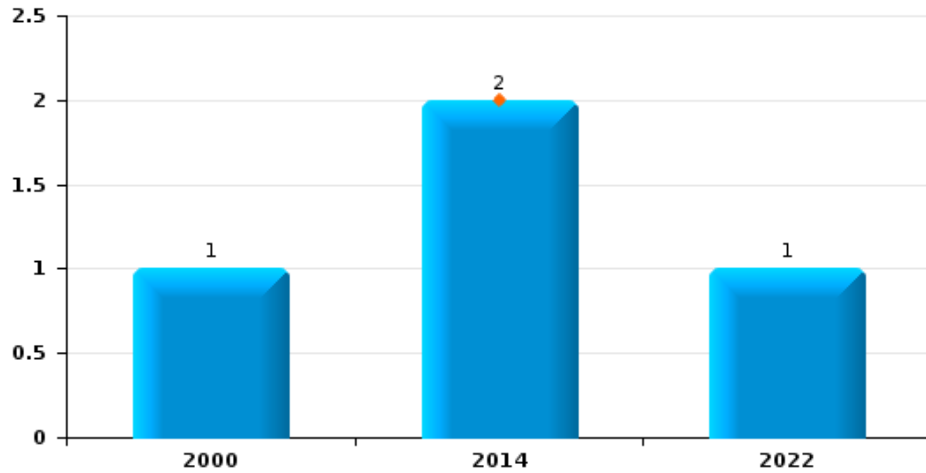
**Vol de voiture**



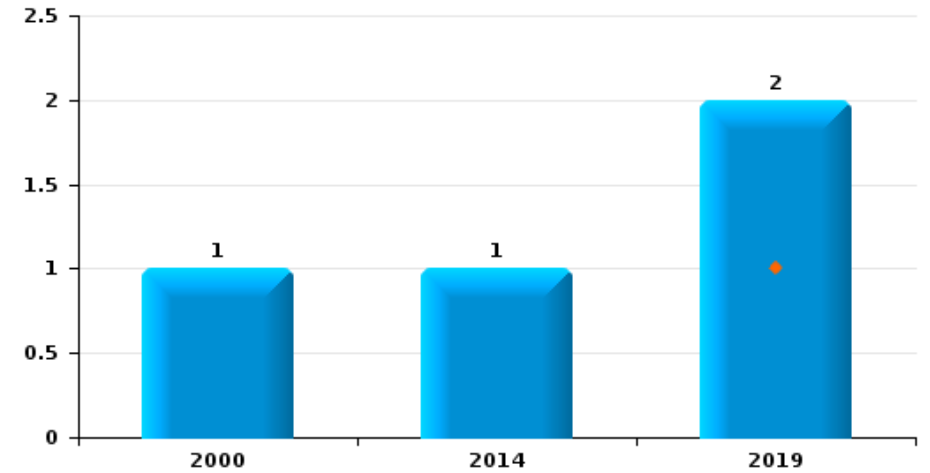
**Vol de moto**



**Carjacking**



**Vol dans les garages**



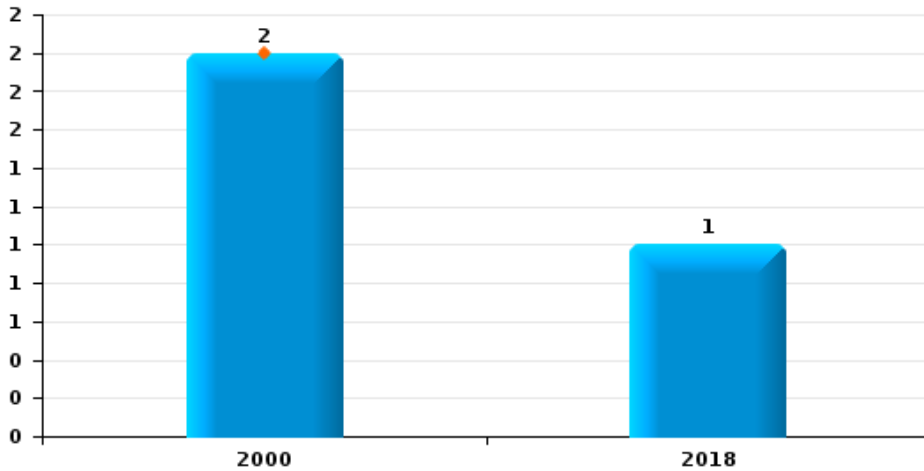




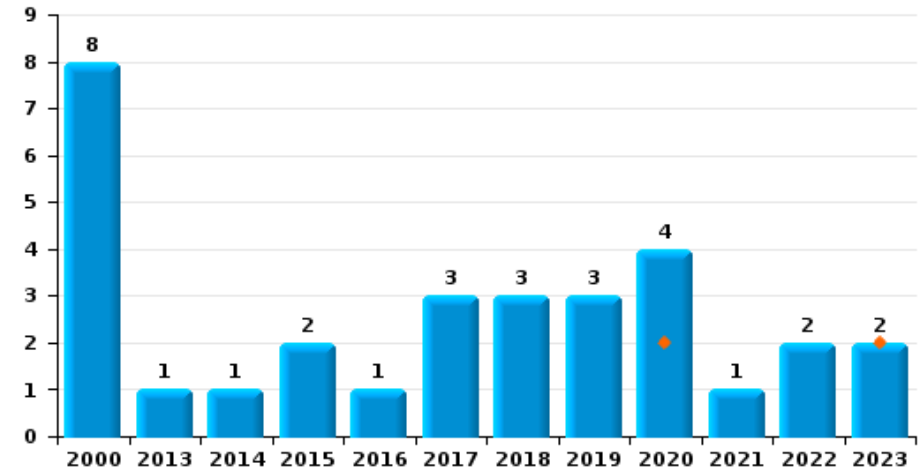
**Saint-Vith**

Année	<span style="color: blue;">■</span>
Trimestre 1	<span style="color: orange;">■</span>

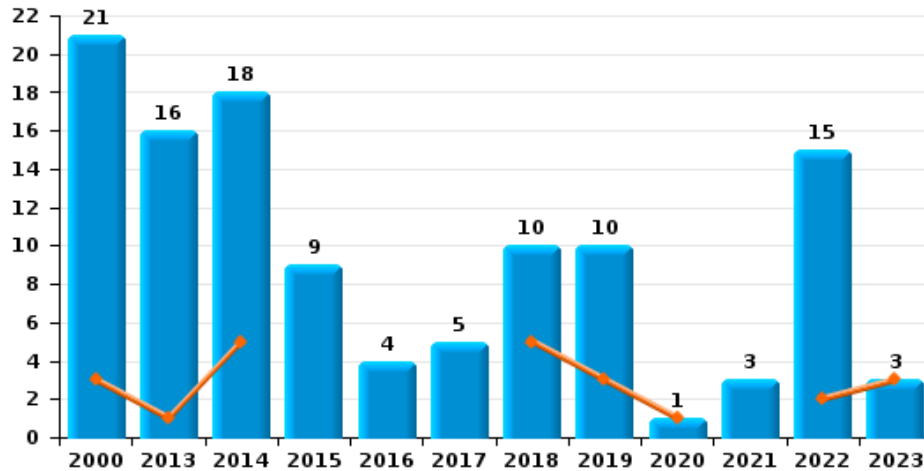
**Vol de vélomoteur**



**Vol de vélo**



**Vol dans ou sur un véhicule**

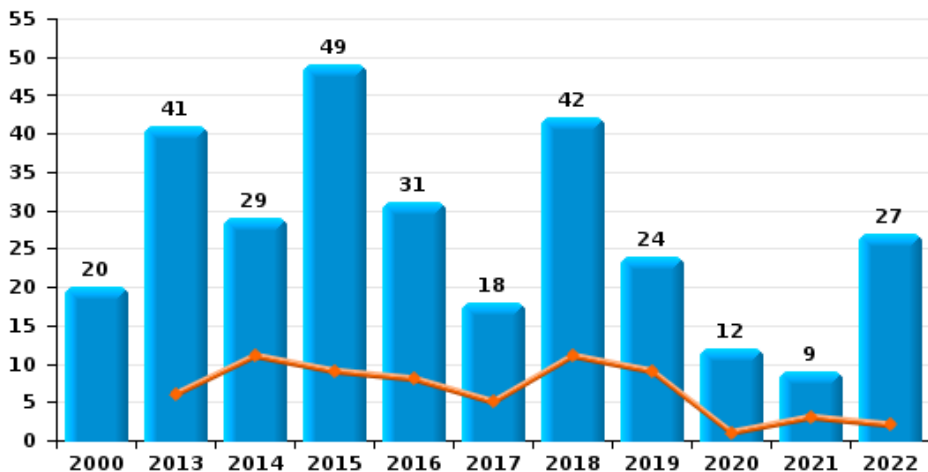




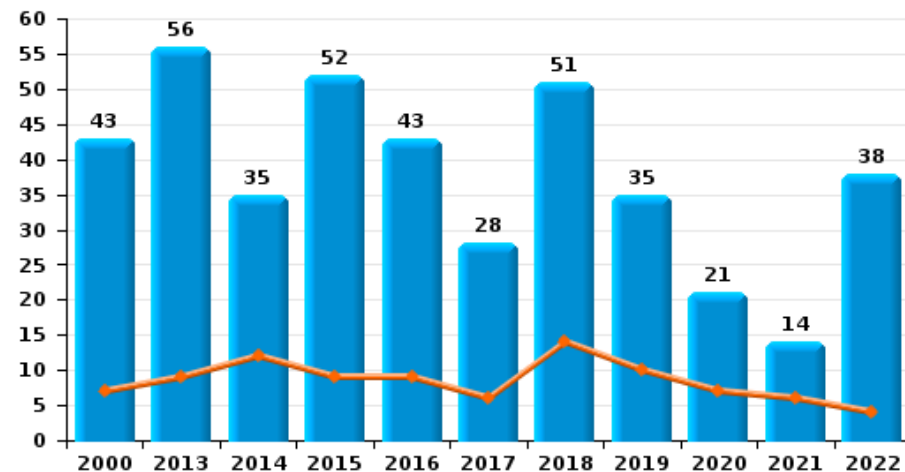
**Saint-Vith**



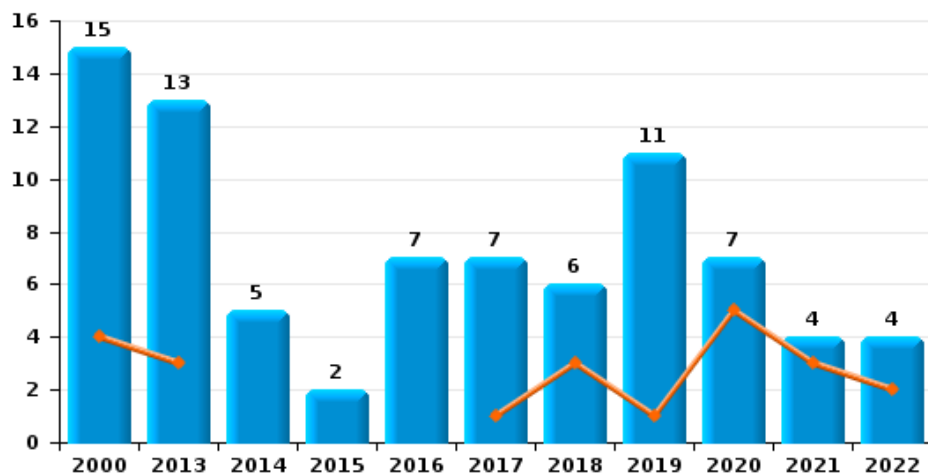
**Cambrilage dans habitation**



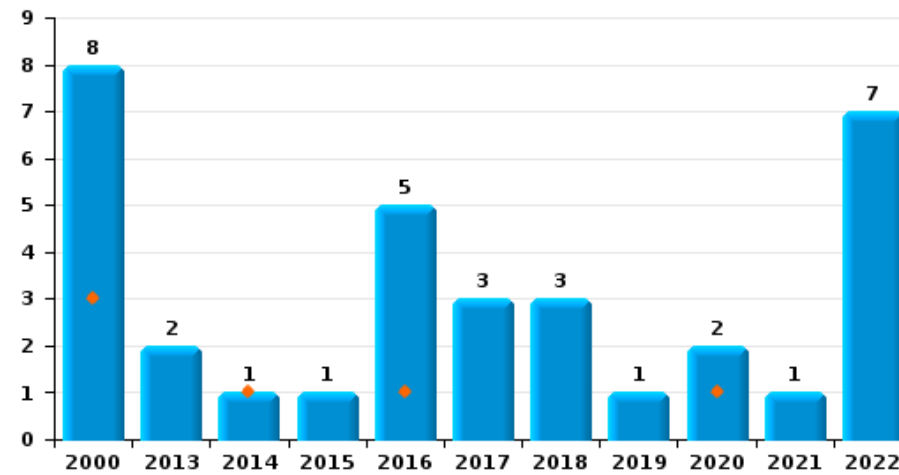
**Cambrilage dans bâtiment (total)**



**Cambrilage ds entreprise ou commerce**



**Cambrilage ds service public ou bâtiment administratif**

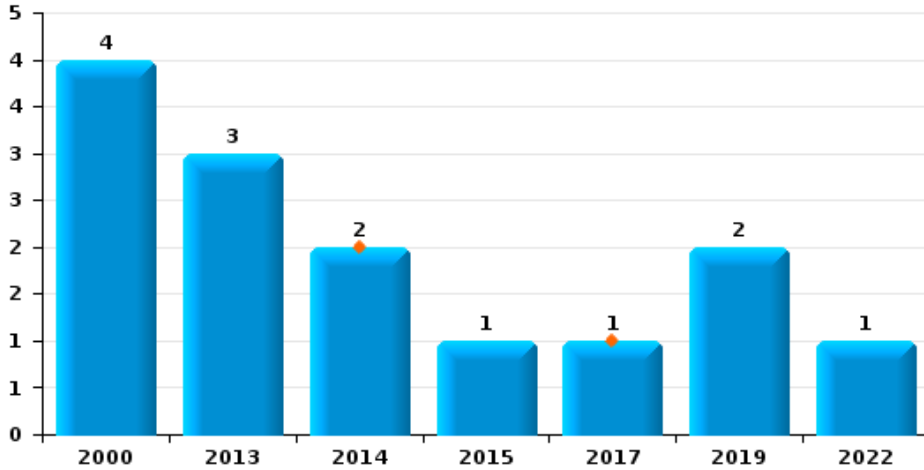




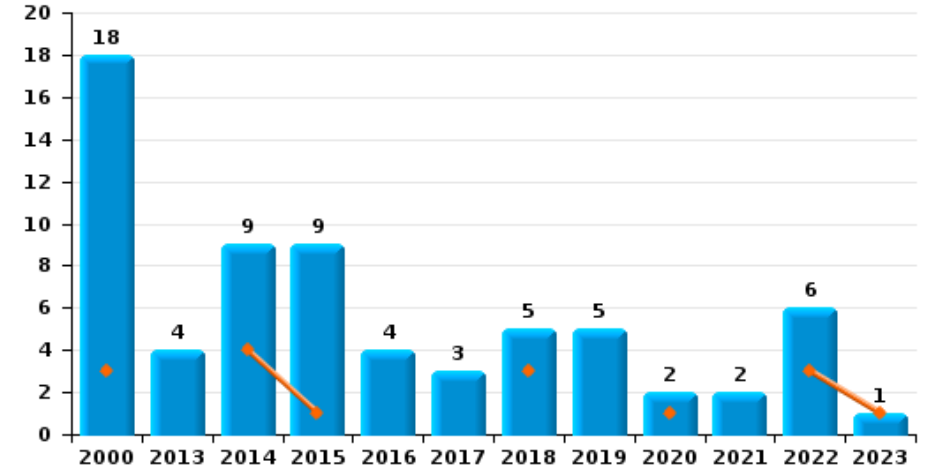
**Saint-Vith**



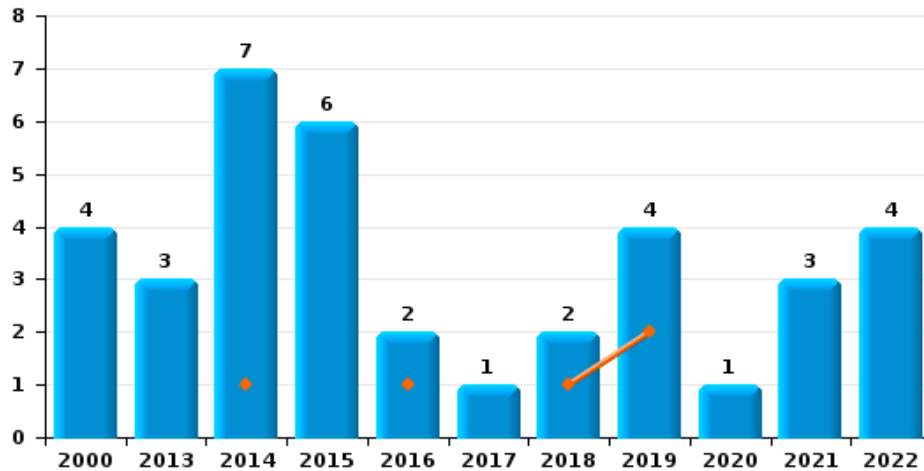
**Vol à main armée**



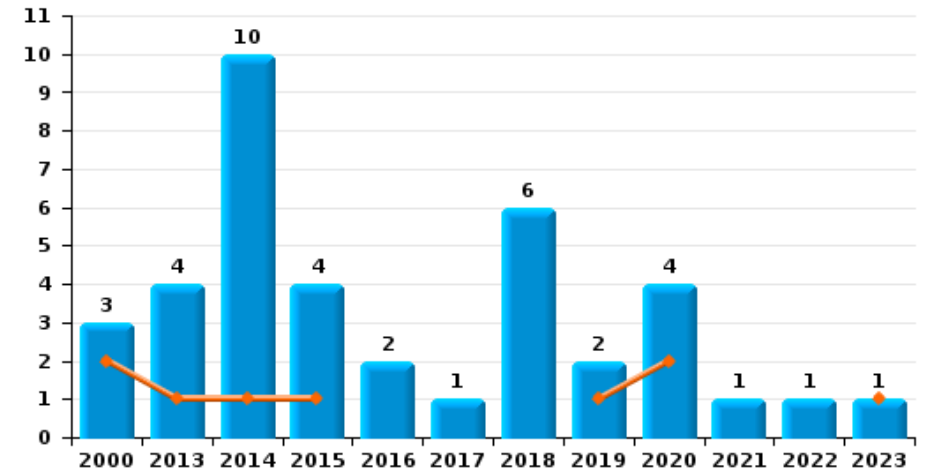
**Vol à l'étalage**



**Vol avec violence sans arme**



**Vol à la tire**

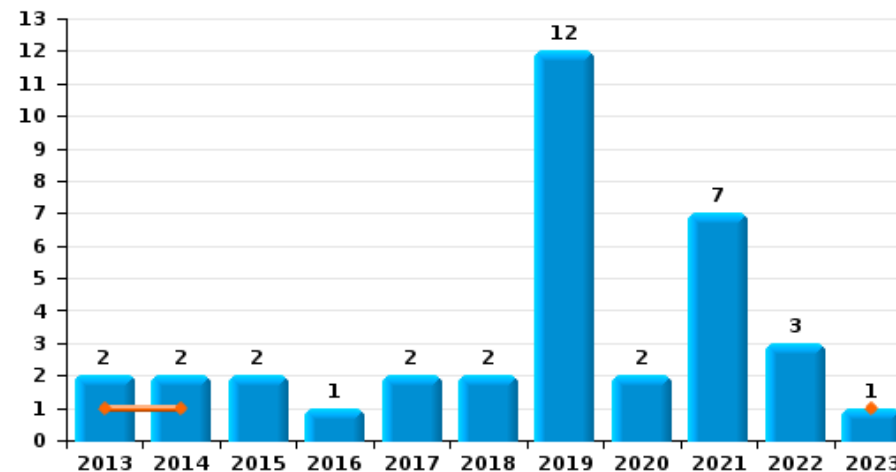




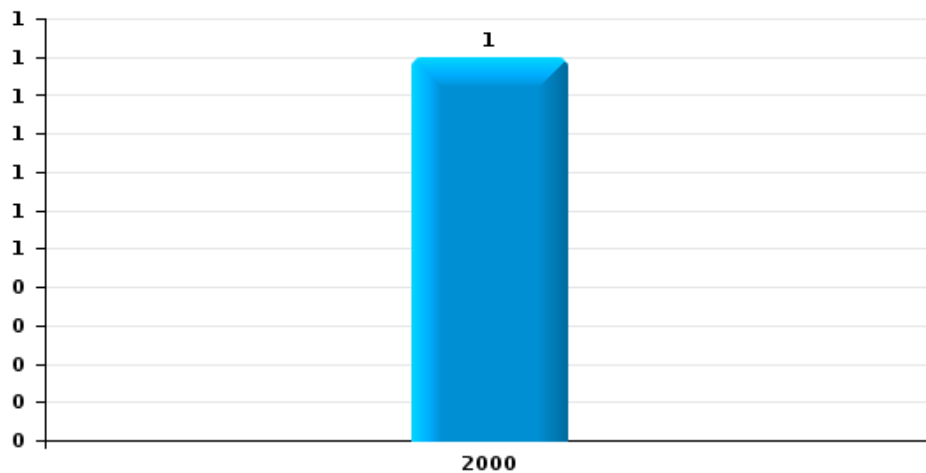
Saint-Vith

Année	<span style="color: blue;">■</span>
Trimestre 1	<span style="color: orange;">■</span>

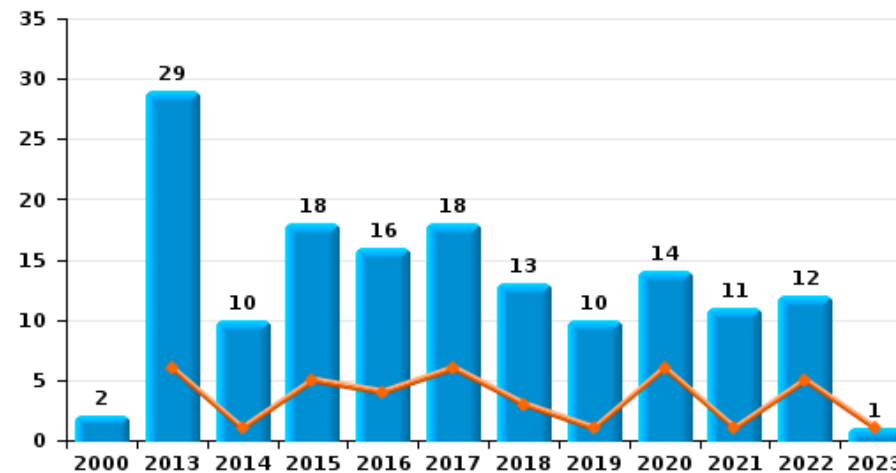
Graffiti



Vol à l'arraché



Dégradation de voiture





**Saint-Vith**

**FC Vol moyen de transport**

		2000	2013	2014	2015	2016	2017	2018	2019	2020	2021	2022	2023
Vol de voiture	Trim 1	10	1	3					1	1			1
	Trim 2	2	1	1	1			1				1	
	Trim 3	1		1	1				1				
	Trim 4	8		2		1			1			1	
	<b>Total</b>	<b>21</b>	<b>2</b>	<b>7</b>	<b>2</b>	<b>1</b>			<b>1</b>	<b>3</b>	<b>1</b>		<b>2</b>
Vol de moto	Trim 1									1			
	Trim 2			1					1				
	Trim 3											1	
	Trim 4								1				
	<b>Total</b>			<b>1</b>					<b>2</b>	<b>1</b>			<b>1</b>
Carjacking	Trim 1			2									
	Trim 3	1										1	
	<b>Total</b>	<b>1</b>		<b>2</b>								<b>1</b>	
Vol dans les garages	Trim 1								1				
	Trim 2			1									
	Trim 3								1				
	Trim 4	1											
	<b>Total</b>	<b>1</b>		<b>1</b>					<b>2</b>				
Vol de vélomoteur	Trim 1	2											
	Trim 3							1					
	<b>Total</b>	<b>2</b>						<b>1</b>					
Vol de vélo	Trim 1									2			2
	Trim 2	2			2		1		1	2			
	Trim 3	4	1	1		1	1	3	2		1	2	
	Trim 4	2					1						
	<b>Total</b>	<b>8</b>	<b>1</b>	<b>1</b>	<b>2</b>	<b>1</b>	<b>3</b>	<b>3</b>	<b>3</b>	<b>3</b>	<b>4</b>	<b>1</b>	<b>2</b>



FC Cambriolage

		2000	2013	2014	2015	2016	2017	2018	2019	2020	2021	2022	2023
Cambriolage dans habitation	Trim 1		6	11	9	8	5	11	9	1	3	2	
	Trim 2	2	6	4	10	8	2	5	2	5	2	10	
	Trim 3	10	4		11	8	4	13	2	6	3	6	
	Trim 4	8	25	14	19	7	7	13	11		1	9	
	<b>Total</b>	<b>20</b>	<b>41</b>	<b>29</b>	<b>49</b>	<b>31</b>	<b>18</b>	<b>42</b>	<b>24</b>	<b>12</b>	<b>9</b>	<b>27</b>	
Cambriolage ds entreprise ou commerce	Trim 1	4	3				1	3	1	5	3	2	
	Trim 2	1	3	3	1	1	1		5			1	
	Trim 3	3	4		1	2	4	1	2	2	1		
	Trim 4	7	3	2		4	1	2	3			1	
	<b>Total</b>	<b>15</b>	<b>13</b>	<b>5</b>	<b>2</b>	<b>7</b>	<b>7</b>	<b>6</b>	<b>11</b>	<b>7</b>	<b>4</b>	<b>4</b>	
Cambriolage ds service public ou bâtiment administ	Trim 1	3		1		1				1			
	Trim 2	2	1			4	2	1				1	
	Trim 3	2	1		1			1	1	1	1	1	
	Trim 4	1					1	1				5	
	<b>Total</b>	<b>8</b>	<b>2</b>	<b>1</b>	<b>1</b>	<b>5</b>	<b>3</b>	<b>3</b>	<b>1</b>	<b>2</b>	<b>1</b>	<b>7</b>	
Cambriolage dans bâtiment (total)	Trim 1	7	9	12	9	9	6	14	10	7	6	4	
	Trim 2	5	10	7	11	13	5	6	6	5	2	12	
	Trim 3	15	9		13	10	8	15	5	9	5	7	
	Trim 4	16	28	16	19	11	9	16	14		1	15	
	<b>Total</b>	<b>43</b>	<b>56</b>	<b>35</b>	<b>52</b>	<b>43</b>	<b>28</b>	<b>51</b>	<b>35</b>	<b>21</b>	<b>14</b>	<b>38</b>	



FC Vol autre

		2000	2013	2014	2015	2016	2017	2018	2019	2020	2021	2022	2023
Vol à main armée	Trim 1			2			1						
	Trim 2	1	1						1				
	Trim 3	2										1	
	Trim 4	1	2		1				1				
	<b>Total</b>	<b>4</b>	<b>3</b>	<b>2</b>	<b>1</b>		<b>1</b>			<b>2</b>			<b>1</b>
Vol avec violence sans arme	Trim 1			1		1		1	2				
	Trim 2	2	2	3	1					1	1		
	Trim 3	1		1	3						1	4	
	Trim 4	1	1	2	2	1	1	1	2		1		
	<b>Total</b>	<b>4</b>	<b>3</b>	<b>7</b>	<b>6</b>	<b>2</b>	<b>1</b>	<b>2</b>	<b>4</b>	<b>1</b>	<b>3</b>	<b>4</b>	
Vol dans ou sur un véhicule	Trim 1	3	1	5				5	3	1		2	3
	Trim 2	13	1	9	7	2	1	4	5		1	8	
	Trim 3	3	5	4	1		1	1	1		1	2	
	Trim 4	2	9		1	2	3		1		1	3	
	<b>Total</b>	<b>21</b>	<b>16</b>	<b>18</b>	<b>9</b>	<b>4</b>	<b>5</b>	<b>10</b>	<b>10</b>	<b>1</b>	<b>3</b>	<b>15</b>	<b>3</b>
Vol d'armes et explosifs	Trim 1		1					1					
	Trim 2				1	1			1				
	Trim 4			1		1							
	<b>Total</b>		<b>1</b>	<b>1</b>	<b>1</b>	<b>2</b>		<b>1</b>	<b>1</b>				
Steaming	Trim 3										1		
<b>Total</b>											<b>1</b>		
Vol à l'arraché	Trim 3	1											
<b>Total</b>	<b>1</b>												
Vol à la tire	Trim 1	2	1	1	1				1	2			1
	Trim 2			2	2	1		3	1				
	Trim 3	1	2	3	1			1			1		
	Trim 4		1	4		1	1	2		2		1	
	<b>Total</b>	<b>3</b>	<b>4</b>	<b>10</b>	<b>4</b>	<b>2</b>	<b>1</b>	<b>6</b>	<b>2</b>	<b>4</b>	<b>1</b>	<b>1</b>	<b>1</b>



FC Vol autre

		2000	2013	2014	2015	2016	2017	2018	2019	2020	2021	2022	2023
Vol à l'étalage	Trim 1	3		4	1			3		1		3	1
	Trim 2	11	2	3		2			3		1	1	
	Trim 3		2	2	2	2	3			1	1	2	
	Trim 4	4			6			2	2				
	<b>Total</b>	<b>18</b>	<b>4</b>	<b>9</b>	<b>9</b>	<b>4</b>	<b>3</b>	<b>5</b>	<b>5</b>	<b>2</b>	<b>2</b>	<b>6</b>	<b>1</b>
Vol par ruse	Trim 1		2	2		1		2					1
	Trim 2		2	2				2					
	Trim 3			3	1		1	1					
	Trim 4		3	2	1	2		1	1	2			
	<b>Total</b>		<b>7</b>	<b>9</b>	<b>2</b>	<b>3</b>	<b>1</b>	<b>6</b>	<b>1</b>	<b>2</b>			<b>1</b>
Vol de métaux	Trim 1	1		1							1		1
	Trim 2	1	1					2	1	1			
	Trim 3				1	1							
	Trim 4		1	1					2				
	<b>Total</b>	<b>2</b>	<b>2</b>	<b>2</b>	<b>1</b>	<b>1</b>		<b>2</b>	<b>3</b>	<b>1</b>	<b>1</b>		<b>1</b>
Vol sur les chantiers	Trim 1					1		1	1				
	Trim 2		1				1	1		1	1	1	
	Trim 3				1	1	1		1	1			
	Trim 4					1	1	1					
	<b>Total</b>		<b>3</b>		<b>1</b>	<b>3</b>	<b>3</b>	<b>3</b>	<b>2</b>	<b>2</b>	<b>1</b>	<b>1</b>	
Home-invasion	Trim 3											1	
<b>Total</b>												<b>1</b>	
Vol d'animaux	Trim 2				2								
	Trim 3					1							
	<b>Total</b>				<b>2</b>	<b>1</b>							





FC Vol autre

		2000	2013	2014	2015	2016	2017	2018	2019	2020	2021	2022	2023
Vol de cargaison	Trim 2				1								
	Trim 3								1				
	Trim 4		2										
	<b>Total</b>		<b>2</b>		<b>1</b>				<b>1</b>				



Criminalité ICT

		2000	2013	2014	2015	2016	2017	2018	2019	2020	2021	2022	2023
Fraude de cartes de paiements	Trim 1					1			1			1	
	Trim 2					1					1		
	Trim 3							1					
	Trim 4							3		3			
<b>Total</b>						<b>2</b>		<b>4</b>	<b>1</b>	<b>3</b>	<b>1</b>	<b>1</b>	
Phishing	Trim 2									1			
	Trim 3									1		1	
	Trim 4				1		1						
	<b>Total</b>				<b>1</b>		<b>1</b>			<b>2</b>		<b>1</b>	
Ransomware	Trim 1							1					
	Trim 2							2					
	Trim 4						1	1					
	<b>Total</b>						<b>1</b>	<b>4</b>					
Shouldersurfing	Trim 1								1				
	Trim 4									1			
	<b>Total</b>								<b>1</b>	<b>1</b>			
Skimming	Trim 1				1								
	Trim 2				1								
	<b>Total</b>				<b>2</b>								



FC Autre

		2000	2013	2014	2015	2016	2017	2018	2019	2020	2021	2022	2023
Violence contre les métiers d'intérêt général	Trim 1			1		1	1	1					
	Trim 2		1			1		2	2				
	Trim 3		1	1			2					1	
	Trim 4			2		2	1						
<b>Total</b>			<b>2</b>	<b>4</b>		<b>4</b>	<b>4</b>	<b>3</b>	<b>2</b>			<b>1</b>	
Graffiti	Trim 1		1	1									1
	Trim 2			1	1		1	1	4		4		
	Trim 3		1		1	1	1		8		2	3	
	Trim 4							1		2	1		
<b>Total</b>			<b>2</b>	<b>2</b>	<b>2</b>	<b>1</b>	<b>2</b>	<b>2</b>	<b>12</b>	<b>2</b>	<b>7</b>	<b>3</b>	<b>1</b>
Dégradation de voiture	Trim 1		6	1	5	4	6	3	1	6	1	5	1
	Trim 2		6	1	5	7	4	7	2	5	3	1	
	Trim 3	1	10	5	4	3	7	1	4		4	3	
	Trim 4	1	7	3	4	2	1	2	3	3	3	3	
<b>Total</b>		<b>2</b>	<b>29</b>	<b>10</b>	<b>18</b>	<b>16</b>	<b>18</b>	<b>13</b>	<b>10</b>	<b>14</b>	<b>11</b>	<b>12</b>	<b>1</b>
Rixe au couteau	Trim 2		1				1		1				
<b>Total</b>			<b>1</b>				<b>1</b>		<b>1</b>				



PH Violence intrafamiliale (VIF)

		2000	2013	2014	2015	2016	2017	2018	2019	2020	2021	2022	2023
VIF: physique, dans le couple	Trim 1		2	5			1	2		1			1
	Trim 2	1	3	1		3			2	2	1	1	
	Trim 3			1		1		4	1	1			
	Trim 4		1	1		2	2	1	2		1	1	
<b>Total</b>		<b>1</b>	<b>6</b>	<b>8</b>		<b>6</b>	<b>3</b>	<b>7</b>	<b>5</b>	<b>4</b>	<b>2</b>	<b>2</b>	<b>1</b>
VIF: physique, envers des descendants	Trim 1				2		2			3	1		
	Trim 2								1	1	2		
	Trim 3							1			1		
	Trim 4			3							1		
<b>Total</b>				<b>3</b>	<b>2</b>		<b>2</b>	<b>1</b>	<b>1</b>	<b>4</b>	<b>5</b>		
VIF: physique, envers d'autres membres	Trim 1					1	1			1			1
	Trim 2	1	1					1					
	Trim 3	2	1						1	1		1	
	Trim 4	1											
<b>Total</b>		<b>4</b>	<b>2</b>			<b>1</b>	<b>1</b>	<b>1</b>	<b>1</b>	<b>2</b>		<b>1</b>	<b>1</b>
VIF: sexuelle, dans le couple	Trim 2	1											
<b>Total</b>		<b>1</b>											
VIF: sexuelle, envers des descendants	Trim 2					1							
	Trim 4								1				
<b>Total</b>						<b>1</b>			<b>1</b>				
VIF: sexuelle, envers d'autres membres	Trim 4					1							
<b>Total</b>						<b>1</b>							
VIF: psychique, dans le couple	Trim 1		6		2	1	1		1		2	2	3
	Trim 2	1	4		2	1	1	1	1	1	2	1	
	Trim 3		12				1	7			3	2	
	Trim 4		8			1		2			1	2	
<b>Total</b>		<b>1</b>	<b>30</b>		<b>4</b>	<b>3</b>	<b>3</b>	<b>10</b>	<b>2</b>	<b>1</b>	<b>8</b>	<b>7</b>	<b>3</b>



PH Violence intrafamiliale (VIF)

		2000	2013	2014	2015	2016	2017	2018	2019	2020	2021	2022	2023
VIF: psychique, envers d'autres membres	Trim 1					1							
	Trim 2			1									
	<b>Total</b>			<b>1</b>		<b>1</b>							
VIF: économique, envers des descendants	Trim 1	1											
<b>Total</b>		<b>1</b>											
VIF: économique, envers d'autres membres	Trim 1	3	1										
	Trim 2	2	1										
	Trim 3		1					1					
	Trim 4	7	1		2	1							
	<b>Total</b>	<b>12</b>	<b>4</b>		<b>2</b>	<b>1</b>		<b>1</b>					



PH Hormones et dopage

		2000	2013	2014	2015	2016	2017	2018	2019	2020	2021	2022	2023
Dopage humain	Trim 1										1		
	Trim 2					2							
	Total					2					1		
Engraissement illégal	Trim 3									1			
	Total									1			



PH Drogues

		2000	2013	2014	2015	2016	2017	2018	2019	2020	2021	2022	2023
Import-export de cocaïne	Trim 1	1											
	Total	1											
Import-export de drogues synthétiques	Trim 3			1									
	Trim 4		1								1	1	
	Total		1	1							1	1	
Vente de drogues synthétiques	Trim 3									1			
	Total									1			
Production de cannabis (culture)	Trim 2									1	1		
	Trim 3								1				
	Trim 4				2		1				1		
	Total				2		1		1	1	2		
Import-export d'héroïne	Trim 1	1											
	Total	1											



PH Trafic d'armes

		2000	2013	2014	2015	2016	2017	2018	2019	2020	2021	2022	2023
Commerce et production d'arme à feu et mun.	Trim 2								1				
	Total								1				





PH Traite des êtres humains

		2000	2013	2014	2015	2016	2017	2018	2019	2020	2021	2022	2023
TEH - exploitation sexuelle	Trim 2							1					
	Trim 3								1				
Total								1	1				



PH Violence dans l'espace public

		2000	2013	2014	2015	2016	2017	2018	2019	2020	2021	2022	2023
Violence physique (transport public)	Trim 1									1			1
	Trim 2			1					1				
	Trim 3		1										
	Trim 4				1								
	<b>Total</b>		<b>1</b>	<b>1</b>		<b>1</b>			<b>1</b>	<b>1</b>			<b>1</b>
Violence physique (voie publique)	Trim 1		2			1	1	1	2	1		2	1
	Trim 2		2			3		2	2	3	5	3	
	Trim 3	1	2	5	1					1	2	2	
	Trim 4	1	3	1	1	3	4	1	1	2	1	2	
	<b>Total</b>	<b>2</b>	<b>9</b>	<b>6</b>	<b>2</b>	<b>7</b>	<b>5</b>	<b>4</b>	<b>5</b>	<b>7</b>	<b>8</b>	<b>9</b>	<b>1</b>
Violence physique (autre endroit public)	Trim 1			2									
	Trim 2			2		1			1	1			
	Trim 3					1						1	
	Trim 4			2				1	1				
	<b>Total</b>			<b>6</b>		<b>2</b>		<b>1</b>	<b>2</b>	<b>1</b>		<b>1</b>	
Violence physique (endroit accessible au public)	Trim 1	1	5	3	2	3	3	2					2
	Trim 2	3	2	1	4	1	6	3	7	3		4	
	Trim 3	1	1	4		1	2	1			1	1	
	Trim 4		3	4	4	4	3	4	2		1	3	
	<b>Total</b>	<b>5</b>	<b>11</b>	<b>12</b>	<b>10</b>	<b>9</b>	<b>14</b>	<b>10</b>	<b>9</b>	<b>3</b>	<b>2</b>	<b>8</b>	<b>2</b>
Violence sexuelle (transport public)	Trim 2			1									
<b>Total</b>			<b>1</b>										
Violence sexuelle (voie publique)	Trim 3							2		1	1		
	Trim 4											1	
	<b>Total</b>							<b>2</b>		<b>1</b>	<b>1</b>	<b>1</b>	
Violence sexuelle (autre endroit public)	Trim 3	1											
<b>Total</b>	<b>1</b>												



PH Violence dans l'espace public

		2000	2013	2014	2015	2016	2017	2018	2019	2020	2021	2022	2023
Violence sexuelle (endroit accessible au public)	Trim 1						1	2					
	Trim 2	1		1	1								
	Trim 3	1	1					2					
	Trim 4			1	2								
<b>Total</b>		<b>2</b>	<b>1</b>	<b>2</b>	<b>3</b>	<b>1</b>	<b>1</b>	<b>4</b>					
Violence psychique (transport public)	Trim 1						1						1
	Trim 2												
	Trim 4		1							1			
	<b>Total</b>		<b>1</b>		<b>2</b>		<b>1</b>			<b>1</b>			<b>1</b>
Violence psychique (voie publique)	Trim 1	1	3	4	1	1	3	1	2	1	3		
	Trim 2	2	1	1	4	3	3	3	4	3	1		
	Trim 3	1	1	3	2		2	3	1	2	2	3	
	Trim 4	1		6	3	1	1	1	1	2	2	1	
<b>Total</b>		<b>5</b>	<b>5</b>	<b>14</b>	<b>10</b>	<b>5</b>	<b>9</b>	<b>8</b>	<b>8</b>	<b>8</b>	<b>8</b>	<b>4</b>	
Violence psychique (autre endroit public)	Trim 1		1	3	1	1	1						
	Trim 2			3		1		1	1				
	Trim 3			2								1	
	Trim 4			1									
<b>Total</b>			<b>1</b>	<b>9</b>	<b>1</b>	<b>2</b>	<b>1</b>	<b>1</b>	<b>1</b>			<b>1</b>	
Violence psychique (endroit accessible au public)	Trim 1	1	4	2	3	3	2	1	1	1		1	
	Trim 2	3	3	3	1	3	2	1					
	Trim 3		2	2	1		4	8		3		2	
	Trim 4	2	3	1	2	4	1	2	1			3	
<b>Total</b>		<b>6</b>	<b>12</b>	<b>8</b>	<b>7</b>	<b>10</b>	<b>9</b>	<b>12</b>	<b>2</b>	<b>4</b>		<b>6</b>	
Vol à main armée (voie publique)	Trim 1			2									
	Trim 2		1						1				
	Trim 4		1		1								
	<b>Total</b>		<b>2</b>	<b>2</b>	<b>1</b>				<b>1</b>				



PH Violence dans l'espace public

		2000	2013	2014	2015	2016	2017	2018	2019	2020	2021	2022	2023
Vol avec violence sans arme (voie publique)	Trim 2		2										
	Trim 4		1	1	1				1				
	<b>Total</b>		<b>3</b>	<b>1</b>	<b>1</b>	<b>1</b>			<b>1</b>				
Vol avec violence sans arme (endr. acces. au pub.)	Trim 2	2		1	1								
	Trim 3											1	
	Trim 4			1				1	1		1		
	<b>Total</b>	<b>2</b>		<b>2</b>	<b>1</b>			<b>1</b>	<b>1</b>		<b>1</b>	<b>1</b>	



PH Autre

		2000	2013	2014	2015	2016	2017	2018	2019	2020	2021	2022	2023
Faux policiers	Trim 1							1					
	Trim 2		2										
	Trim 4		2	2	1								
	<b>Total</b>		<b>4</b>	<b>2</b>	<b>1</b>			<b>1</b>					
Terrorisme, extrémisme et radicalisme	Trim 1				1	1							
	Trim 2							1					
	Trim 3								1				
	Trim 4			1						1			
<b>Total</b>			<b>1</b>	<b>1</b>	<b>1</b>			<b>1</b>	<b>1</b>	<b>1</b>			
Cyberharcèlement	Trim 1	1		4	5	1	4	1	2	4		1	
	Trim 2					2		2	1		4	3	
	Trim 3	1	1	1	4			1		1	1	2	
	Trim 4		1					1	1	2		1	
<b>Total</b>	<b>2</b>	<b>2</b>	<b>5</b>	<b>9</b>	<b>3</b>	<b>4</b>	<b>5</b>	<b>4</b>	<b>7</b>	<b>5</b>	<b>7</b>		
Fraude à l'identité	Trim 1			1	1		2	3	2	2		2	4
	Trim 2		1			1			2	1	1		
	Trim 3		1		1		2	1				1	
	Trim 4	1	1	2	1	4			3	6	1	5	
<b>Total</b>	<b>1</b>	<b>3</b>	<b>3</b>	<b>3</b>	<b>5</b>	<b>4</b>	<b>4</b>	<b>7</b>	<b>9</b>	<b>2</b>	<b>8</b>	<b>4</b>	



**Saint-Vith**

**2022**

**FC Vol moyen de transport**

	Juin	Août	Sep	Nov	Total
Vol de voiture	1			1	2
Vol de moto			1		1
Carjacking			1		1
Vol de vélo		1	1		2

**FC Cambriolage**

	Fév	Avr	Mai	Juin	Juil	Sep	Oct	Nov	Déc	Total
Cambriolage dans habitation	2	5	2	3	3	3	3	5	1	27
Cambriolage ds entreprise ou commerce	2	1							1	4
Cambriolage ds service public ou bâtiment administ		1				1			5	7
Cambriolage dans bâtiment (total)	4	7	2	3	3	4	3	5	7	38

**FC Vol autre**

	Fév	Mar	Avr	Mai	Juin	Août	Sep	Oct	Nov	Déc	Total
Vol à main armée							1				1
Vol avec violence sans arme						1	3				4
Vol dans ou sur un véhicule	1	1		2	6	1	1	1		2	15
Steaming							1				1
Vol à la tire									1		1
Vol à l'étalage	2	1		1		1	1				6
Vol sur les chantiers			1								1
Home-invasion							1				1



### Criminalité ICT

	Mar	Juil	Total
Fraude de cartes de paiements	1		1
Phishing		1	1

### FC Autre

	Jan	Fév	Mar	Mai	Juil	Août	Sep	Oct	Déc	Total
Violence contre les métiers d'intérêt général					1					1
Graffiti						2	1			3
Dégradation de voiture	2	1	2	1		1	2	2	1	12

### PH Violence intrafamiliale (VIF)

	Fév	Avr	Juin	Juil	Août	Oct	Nov	Déc	Total
VIF: physique, dans le couple			1				1		2
VIF: physique, envers d'autres membres					1				1
VIF: psychique, dans le couple	2	1		2		1		1	7

### PH Drogues

	Nov	Total
Import-export de drogues synthétiques	1	1



### PH Violence dans l'espace public

	Fév	Mar	Avr	Mai	Juin	Juil	Août	Sep	Oct	Nov	Déc	Total
Violence physique (voie publique)	1	1	1	2		1	1		1		1	9
Violence physique (autre endroit public)								1				1
Violence physique (endroit accessible au public)			1	1	2	1			1		2	8
Violence sexuelle (voie publique)										1		1
Violence psychique (voie publique)						1	1	1	1			4
Violence psychique (autre endroit public)								1				1
Violence psychique (endroit accessible au public)	1							2	1		2	6
Vol avec violence sans arme (endr. acces. au pub.)								1				1

### PH Autre

	Jan	Fév	Mai	Juin	Août	Sep	Oct	Déc	Total
Cyberharcèlement		1	1	2	1	1		1	7
Fraude à l'identité	1	1			1		2	3	8





2023

**FC Vol moyen de transport**

	Jan	Fév	Mar	Total
Vol de voiture		1		1
Vol de vélo	1		1	2

**FC Vol autre**

	Jan	Fév	Mar	Total
Vol dans ou sur un véhicule	1		2	3
Vol à la tire	1			1
Vol à l'étalage	1			1
Vol par ruse			1	1
Vol de métaux		1		1

**FC Autre**

	Fév	Mar	Total
Graffiti	1		1
Dégradation de voiture		1	1

**PH Violence intrafamiliale (VIF)**

	Fév	Mar	Total
VIF: physique, dans le couple	1		1
VIF: physique, envers d'autres membres		1	1
VIF: psychique, dans le couple	2	1	3



**PH Violence dans l'espace public**

	Jan	Fév	Mar	Total
Violence physique (transport public)	1			1
Violence physique (voie publique)		1		1
Violence physique (endroit accessible au public)		1	1	2
Violence psychique (transport public)	1			1

**PH Autre**

	Jan	Fév	Mar	Total
Fraude à l'identité	1	2	1	4

# ***STATISTIQUES POLICIERES DE CRIMINALITE***

---

***LIEU DE PERPETRATION: COMMUNE***

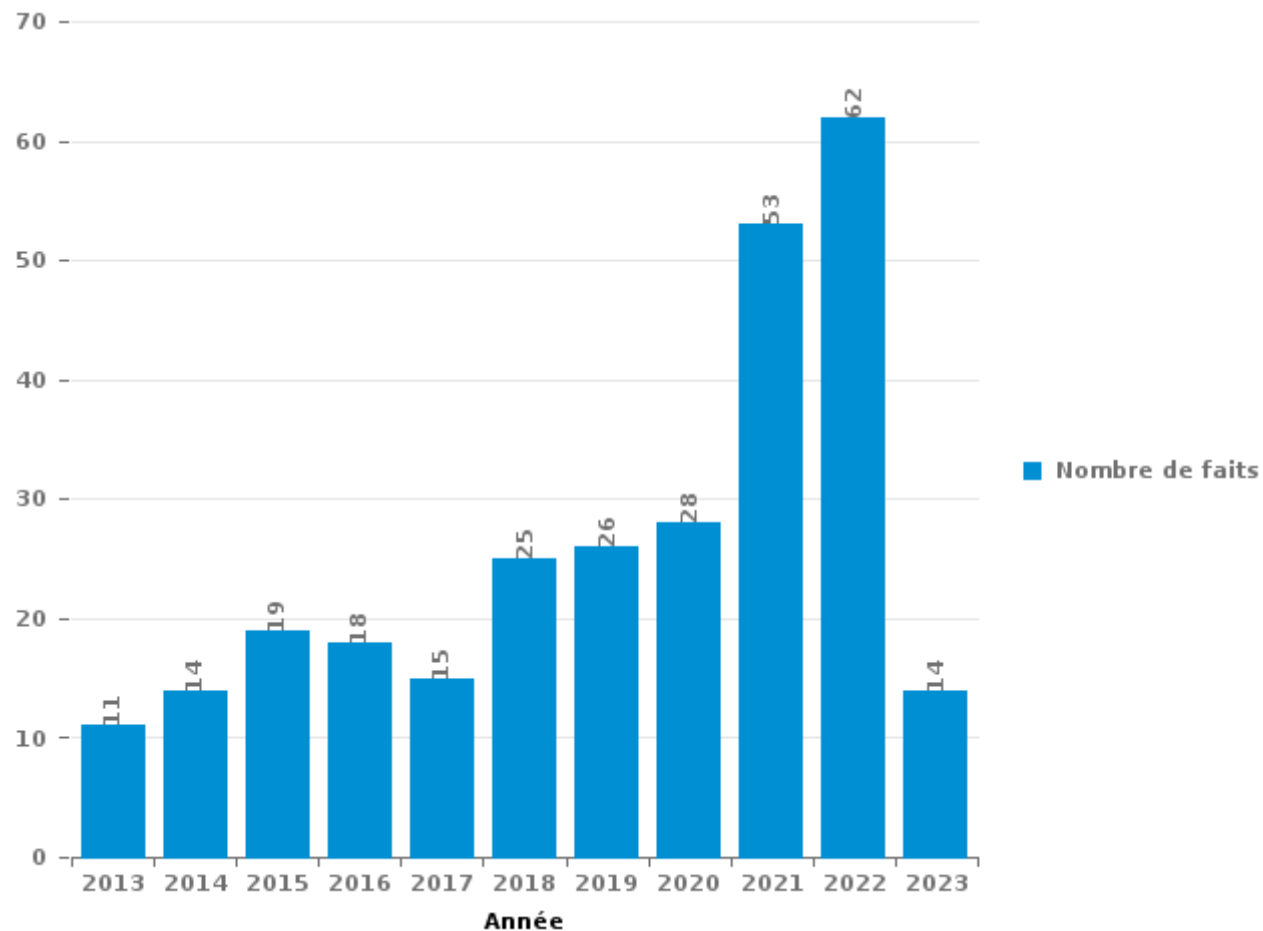
**Saint-Vith**

***PARTIE III : ICT***



**Saint-Vith**

Nombre total de délits avec un élément ICT/online, depuis 2013





Criminalité ICT/online au sens strict

Infractions (exhaustif)

	2013	2014	2015	2016	2017	2018	2019	2020	2021	2022
Criminalité informatique: Faux en informatique:				2			1			1
Criminalité informatique: Fraude informatique:	2	1	3	5	1	8	4	6	4	3
Criminalité informatique: Hacking:				1	3	1	1		1	1
Criminalité informatique: Sabotage:					1	2	1			1
Infr. contre l'autorité publique: Refus de coopération (informatique et télécom):							1			
<b>Total:</b>	<b>2</b>	<b>1</b>	<b>3</b>	<b>8</b>	<b>5</b>	<b>11</b>	<b>8</b>	<b>6</b>	<b>5</b>	<b>6</b>

Figures criminelles (à considérer spécifiquement – ne pas additionner avec d'autres éléments – risque de double comptage!)

	2015	2016	2017	2018	2019	2020	2021	2022
Fraude de cartes de paiements		2		4	1	3	1	1
Phishing	1		1			2		1
Ransomware			1	4				
Shouldersurfing					1	1		
Skimming		2						



## Criminalité ICT/online au sens large

Infractions (uniquement si code-fait existe)

	2013	2014	2015	2016	2018	2019	2020	2021	2022	2023
Fraude: Escroquerie: Fraude par internet	6	5	1	3	1	15	12	41	45	13
Infr. contre autres valeurs morales et sentiments: Cyberlokkung (leurre de mineur par ICT):	1									
Infr. contre les moeurs: Pornographie enfantine: Accès pornographie enfantine via technologie				2			2			
Infr. contre les moeurs: Voyeurisme: Diffusion enregistrement nudité ou intimité						1	2			
<b>Total:</b>	<b>7</b>	<b>5</b>	<b>1</b>	<b>5</b>	<b>1</b>	<b>16</b>	<b>16</b>	<b>41</b>	<b>45</b>	<b>13</b>

Figures criminelles (à considérer spécifiquement – ne pas additionner avec d'autres éléments – risque de double comptage!)

	2013	2014	2015	2016	2017	2018	2019	2020	2021	2022
Cyberharcèlement	2	5	9	3	4	5	4	7	5	7

# ***STATISTIQUES POLICIERES DE CRIMINALITE***

---

***LIEU DE PERPETRATION: COMMUNE***

**Saint-Vith**

***PARTIE IV : DESTINATION LIEU***



Saint-Vith

Vol et extorsion

	2000	2013	2014	2015	2016	2017	2018	2019	2020	2021	2022	2023
Habitation: maison	23	41	35	50	29	22	43	24	15	7	22	1
Magasin	25	13	17	20	15	7	10	12	10	5	12	2
Voie publique	30	15	16	10	8	3	6	5	2	4	10	2
Parking	2	12	17	3	6	3	5	8	4	1	13	3
Entreprise	15	12	4	1	2	4	3	7	3	1	2	1
Inconnue	14	10	9	6	3	1	3	4	2	1		1
Institution d'enseignement	12	5	2		2	5	2	3	1	2	8	
Terrain	9	7	2	4	3	3	1	2	2	2	4	
Horeca	4	8	2	1	3	4	3	1	2	6	3	
Autre		2	4	1	4	2	10	6	4		1	2
Culture et loisirs	5	7	3	3	7	2	1	3	3	1	1	
Habitation: appartement	2	6	4	3		2	3	1	1	2	7	
Habitation: non précisée	3	3	2	5	3	3	3	1		3	3	
Habitation: dépendances	2	5		1	2	2	1	1	8	2		
Habitation: allée	7	1	1	1	3	2	1	1	1	2	3	
Hôpital	3	3	2				5	3	1	2	1	1
Infrastructure sportive	2	4		2	2	2	1	1	1	1	1	1
Chantier		2		1	2	3	3	2	2	1		
Edifice religieux / lieu du culte	3	1			6	1			1			
Habitation: autre	1	3			4		1			1	1	
Service		2	1	1		2	1			2	1	
Service public	1	1	1				3		1		1	
Station essence		3	2				1			1		
Banque / institution financière						1	2	3				
Moyen de transport: camion				2			2	1				
Moyen de transport: voiture			1	1							1	
Stade				1	2							
Cimetière		2										
Habitation: garage			1					1				
Médecin / dentiste / pharmacien						1	1					
Moyen de transport: autobus / autocar		1						1				
Arrêt de bus / tram				1								
Emplacement de vélo											1	
Maison de repos	1											
<b>Total</b>	<b>164</b>	<b>169</b>	<b>126</b>	<b>118</b>	<b>106</b>	<b>75</b>	<b>115</b>	<b>91</b>	<b>64</b>	<b>47</b>	<b>96</b>	<b>14</b>

FPF/DGR/DRI/BIPOL - Statistiques policières de criminalité (date de clôture: 22/09/2023)

Les données pour les années 2001 jusqu'à 2012 ne sont plus publiées mais restent disponibles sur demande auprès du service BIPOL.

Les données pour 2023 ne concernent que le 1er trimestre.





Dégradation de la propriété

	2000	2013	2014	2015	2016	2017	2018	2019	2020	2021	2022	2023
Voie publique	13	20	6	17	10	16	8	8	6	14	11	
Parking		14	6	10	7	10	9	5	9	6	4	
Habitation: résidence principale	2	9	4	16	11	2	3	11	6	5	6	1
Terrain	11	8	1	4	7	2	6	4	10	7	2	3
Institution d'enseignement	1	1	1		2			6	5	8	3	
Culture et loisirs	4		1	7	4	1	1	3	1			1
Entreprise	1	2		1		1		3	3	2	3	
Habitation: allée	2	1	2	4		2			1	1	2	
Inconnue	3	3		1	1	1	1			3	1	
Habitation: non précisée	2	1		2	1		1			2		
Magasin	2		2	1	2			1		1		
Habitation: dépendances		2			1	1		1	1	1		
Habitation: résidence secondaire	2			1	1	1	1			1		
Horeca	2			1		1	1				2	
Autre		1	2				1	2				
Service public		1							1			2
Bureau de police			2									1
Chantier					1				1	1		
Habitation: garage					1				1		1	
Arrêt de bus / tram		2										
Hôpital					1					1		
Banque / institution financière									1			
Bâtiment administratif	1											
Edifice religieux / lieu du culte					1							
Habitation: jardin									1			
Moyen de transport: autre					1							
Moyen de transport: voiture							1					
Service									1			
Station essence					1							
<b>Total</b>	<b>46</b>	<b>65</b>	<b>27</b>	<b>65</b>	<b>53</b>	<b>38</b>	<b>33</b>	<b>44</b>	<b>48</b>	<b>53</b>	<b>35</b>	<b>8</b>

FPF/DGR/DRI/BIPOL - Statistiques policières de criminalité (date de clôture: 22/09/2023)

Les données pour les années 2001 jusqu'à 2012 ne sont plus publiées mais restent disponibles sur demande auprès du service BIPOL.

Les données pour 2023 ne concernent que le 1er trimestre.



**Saint-Vith**

**Infractions contre l'intégrité physique**

	2000	2013	2014	2015	2016	2017	2018	2019	2020	2021	2022	2023
Habitation	4	12	16	4	6	10	14	10	14	9	6	3
Voie publique	3	9	10	2	5	9	9	6	7	7	14	1
Culture et loisirs	1	6	3	9	2	11	7	4			1	
Terrain		1	3		2	2	2	1		1	3	
Hôpital	3	1	1	2	1		1	1	1		1	
Inconnue		1	3	1			1	1	2	3		
Parking			5					2	1	1	1	2
Horeca	1	3	2		1		2	1			1	
Institution d'enseignement		1			1		1	2		1	1	
Entreprise		1		1					1	2		1
Habitation: allée			2					2	1			
Magasin			2			1		1			1	
Autre		1			1	2						
Arrêt de bus / tram			1		1				1			
Habitation: jardin			1							1	1	
Infrastructure sportive	1		1								1	
Service public						2	1					
Bureau de police			2									
Stade				1	1							
Station de bus / métro et gare de chemin de fer								1				1
Edifice religieux / lieu du culte											1	
Maison de repos						1						
Moyen de transport: autobus / autocar									1			
Service									1			
<b>Total</b>	<b>13</b>	<b>36</b>	<b>52</b>	<b>20</b>	<b>21</b>	<b>38</b>	<b>38</b>	<b>32</b>	<b>30</b>	<b>25</b>	<b>32</b>	<b>8</b>

FPF/DGR/DR/BIPOL - Statistiques policières de criminalité (date de clôture: 22/09/2023)

Les données pour les années 2001 jusqu'à 2012 ne sont plus publiées mais restent disponibles sur demande auprès du service BIPOL.

Les données pour 2023 ne concernent que le 1er trimestre.



# ***STATISTIQUES POLICIERES DE CRIMINALITE***

---

***LIEU DE PERPETRATION: COMMUNE***

**Saint-Vith**

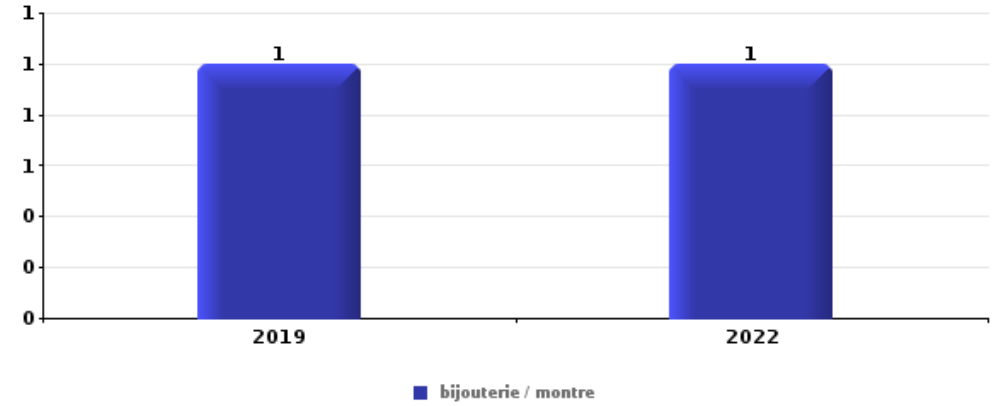
***PARTIE V : OBJETS ET MOYENS DE TRANSPORT***



**Saint-Vith**

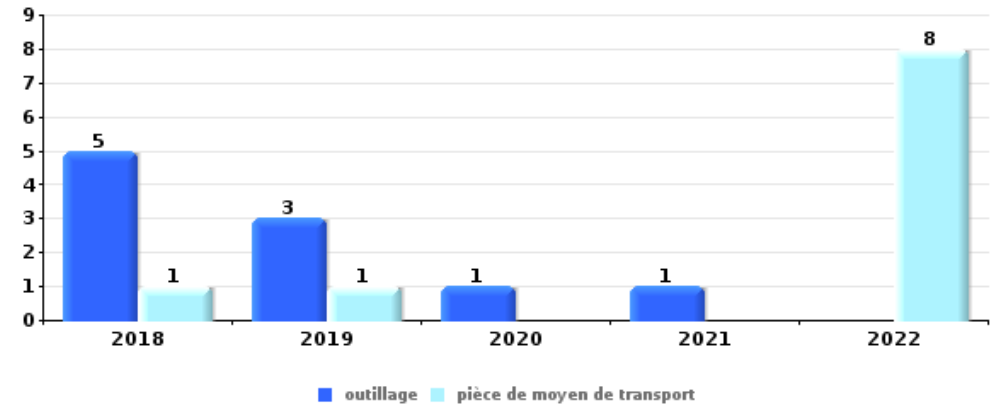
**Vol à main armée**

Top 5 Objets volés (sbd nombre de faits)		2018	2019	2020	2021	2022	2023
1	bijouterie / montre		1			1	
2	argent					1	
2	carte bancaire / carte de crédit					1	
2	clé		1				
2	GSM et accessoires		1				
2	ordinateur et accessoires		1				
2	portefeuille		1				



**Vol dans ou sur un véhicule**

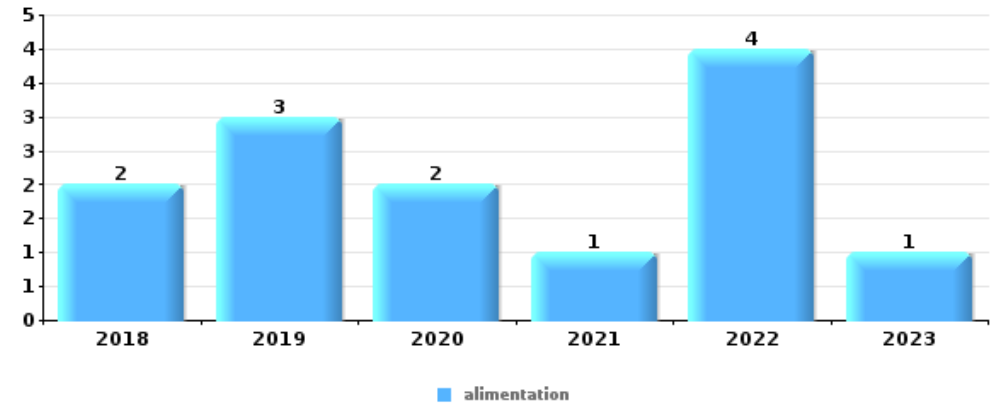
Top 5 Objets volés (sbd nombre de faits)		2018	2019	2020	2021	2022	2023
1	outillage	5	3	1	1		
1	pièce de moyen de transport	1	1			8	
3	argent	1	1		2	3	
4	permis de conduire				1	3	
5	carburant / énergie	2				1	
5	carte bancaire / carte de crédit				1	2	
5	GPS	1				2	
5	GSM et accessoires	1	1				1
5	plaque d'immatriculation					1	2
5	portefeuille				1	2	
5	sac à main		1		1	1	





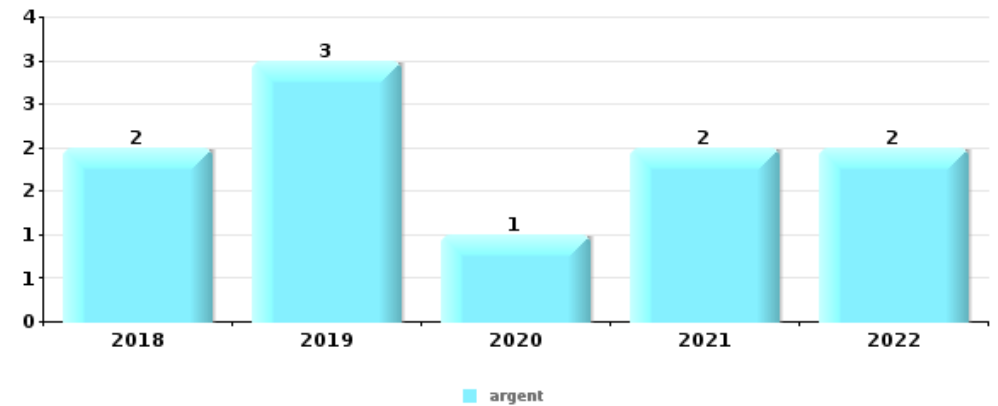
Vol à l'étalage

Top 5 Objets volés (sbd nombre de faits)		2018	2019	2020	2021	2022	2023
1	alimentation	2	3	2	1	4	1
2	vêtement	1	1		1	1	
3	lunettes / verres de contact					1	
3	multimédia	1					
3	outillage	1					
3	tabac		1				



Cambrilage ds entreprise ou commerce

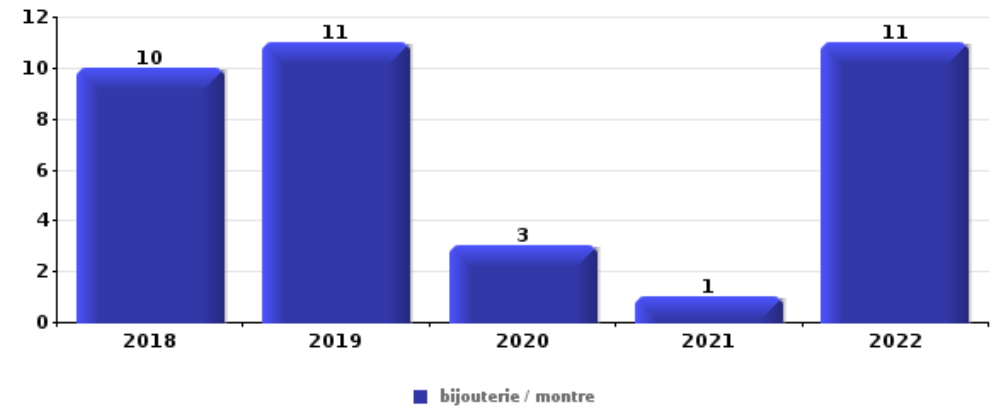
Top 5 Objets volés (sbd nombre de faits)		2018	2019	2020	2021	2022	2023
1	argent	2	3	1	2	2	
2	outillage	3	1	1	1		
3	coffre-fort / coffret (argent) / caisse	2		2			
4	matériaux de construction / de chantier		1	1		1	
4	métaux		3				
4	multimédia	1	1	1			
4	vêtement		2			1	





**Cambrassage dans habitation**

Top 5 Objets volés (sbd nombre de faits)		2018	2019	2020	2021	2022	2023
1	bijouterie / montre	10	11	3	1	11	
2	argent	11	5	1		8	
3	outillage	7	1			1	
4	multimédia		3			2	
4	portefeuille	2	2			1	
4	vêtement		2	1	2		



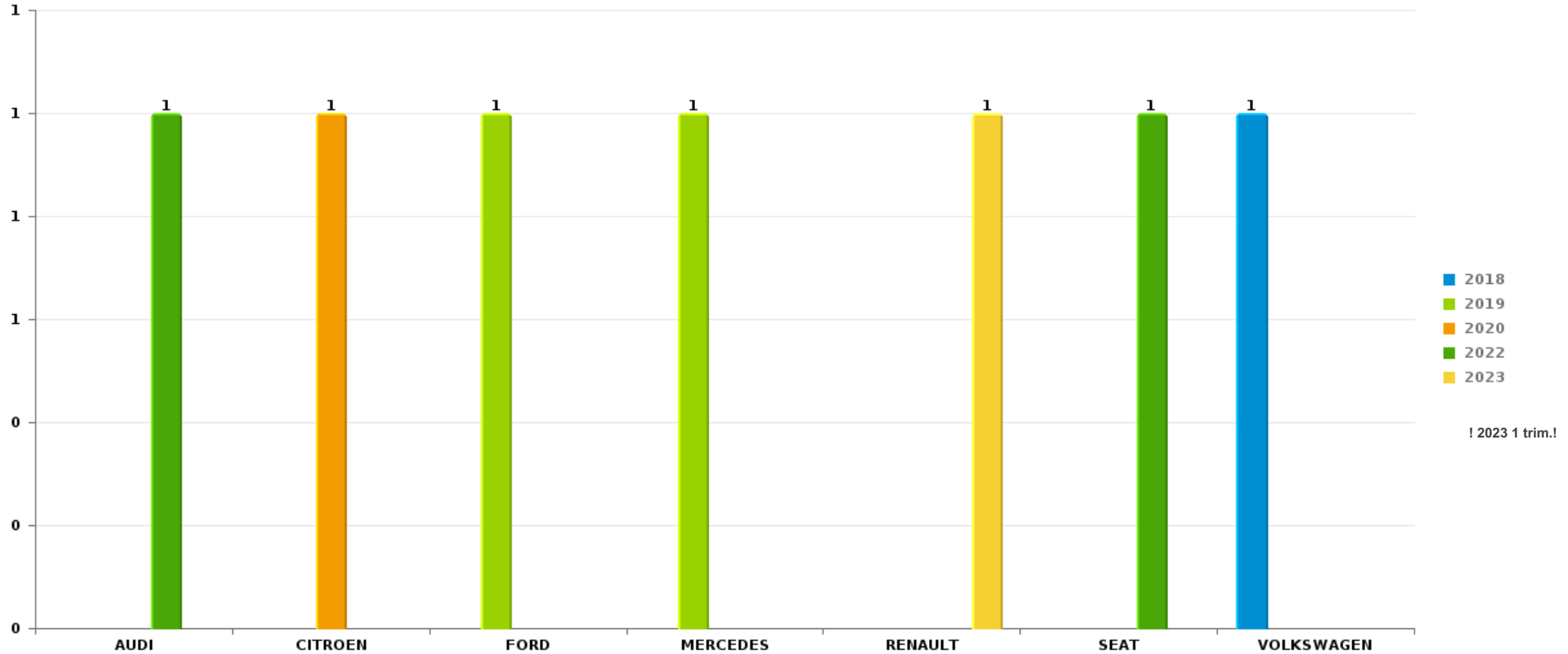
*Remarque: en ce qui concerne les objets, aucun total n'est reproduit étant donné que plusieurs objets peuvent avoir été volés lors d'un même fait.*



Saint-Vith

Vol de voiture

Nombre de voitures volées par marque (Top 5)





# ***STATISTIQUES POLICIERES DE CRIMINALITE***

---

***LIEU DE PERPETRATION: COMMUNE***

**Saint-Vith**

***PARTIE VI : SUSPECTS***



## Partie 1: Niveau FAITS (comptage du nombre de faits pour lesquels un certain type de suspect est impliqué)

### 1.1. Nombre d'infractions selon le sexe des suspects identifiés (par catégorie principale)

Étant donné que, tant un suspect identifié masculin qu'un suspect identifié féminin peuvent être impliqués lors d'un même fait, il est possible que la somme des colonnes «Hommes» et «Femmes» soit supérieure à la valeur de la colonne «Total...» (voir également la note méthodologique)

#### Saint-Vith

2023

Catégorie principale / Sexe	Nombre total de faits avec au moins 1 suspect	Hommes	%	Femmes	%
Drogues	4	2	50,0%	2	50,0%
Infr. contre autres valeurs morales et sentiments	3	2	66,7%	1	33,3%
Vol et extorsion	3	3	100,0%		
Armes et explosifs	2	2	100,0%		
Dégradation de la propriété	1	1	100,0%		
Environnement	1			1	100,0%
Infr. contre l'intégrité physique	1	1	100,0%		
Législation sur les étrangers	1	1	100,0%		
<b>Total</b>	<b>16</b>	<b>12</b>	<b>75,0%</b>	<b>4</b>	<b>25,0%</b>



## 1.2. Nombre d'infractions selon le sexe des suspects identifiés (par figure criminelle)

Étant donné que, tant un suspect identifié masculin qu'un suspect identifié féminin peuvent être impliqués lors d'un même fait, il est possible que la somme des colonnes «Hommes» et «Femmes» soit supérieure à la valeur de la colonne «Total...» (voir également la note méthodologique)

### Saint-Vith

2023

#### FC Vol moyen de transport

Figure criminelle / Sexe	Nombre total de faits avec au moins 1 suspect identifié	Hommes	%
<b>Vol de vélo</b>	1	1	100,0%
Total	PA	PA	PA

#### FC Vol autre

Figure criminelle / Sexe	Nombre total de faits avec au moins 1 suspect identifié	Hommes	%
<b>Vol dans ou sur un véhicule</b>	1	1	100,0%
<b>Vol à l'étalage</b>	1	1	100,0%
Total	PA	PA	PA



### 1.3. Nombre d'infractions selon l'âge des suspects identifiés (par catégorie principale)

Étant donné que, tant un suspect identifié mineur qu'un suspect identifié majeur peuvent être impliqués lors d'un même fait, il est possible que la somme des colonnes «Mineur» et «Majeur» soit supérieure à la valeur de la colonne «Total...»  
(voir également la note méthodologique)

#### Saint-Vith

2023

Catégorie principale / Âge	Nombre total de faits avec au moins 1 suspect identifié	Mineur	%	Majeur	%
Drogues	4			4	100,0%
Infr. contre autres valeurs morales et sentiments	3			3	100,0%
Vol et extorsion	3			3	100,0%
Armes et explosifs	2	1	50,0%	1	50,0%
Dégradation de la propriété	1			1	100,0%
Environnement	1			1	100,0%
Infr. contre l'intégrité physique	1			1	100,0%
Législation sur les étrangers	1			1	100,0%
<b>Total</b>	<b>16</b>	<b>1</b>	<b>6,3%</b>	<b>15</b>	<b>93,8%</b>



## 1.4. Nombre d'infractions selon l'âge des suspects identifiés (par figure criminelle)

Étant donné que, tant un suspect identifié mineur qu'un suspect identifié majeur peuvent être impliqués lors d'un même fait, il est possible que la somme des colonnes «Mineur» et «Majeur» soit supérieure à la valeur de la colonne «Total...»  
(voir également la note méthodologique)

### Saint-Vith

**2023**

#### FC Vol moyen de transport

Figure criminelle / Âge	Nombre total de faits avec au moins 1 suspect identifié	Majeur	%
<b>Vol de vélo</b>	1	1	100,0%
<b>Total</b>	<b>PA</b>	<b>PA</b>	<b>PA</b>

#### FC Vol autre

Figure criminelle / Âge	Nombre total de faits avec au moins 1 suspect identifié	Majeur	%
<b>Vol dans ou sur un véhicule</b>	1	1	100,0%
<b>Vol à l'étalage</b>	1	1	100,0%
<b>Total</b>	<b>PA</b>	<b>PA</b>	<b>PA</b>



## Partie 2: Niveau SUSPECTS-FAIT (comptage du nombre de combinaisons suspect-fait)

### 2.1. Nombre de suspects-fait selon le sexe des suspects identifiés (TOP 5 des catégories principales)

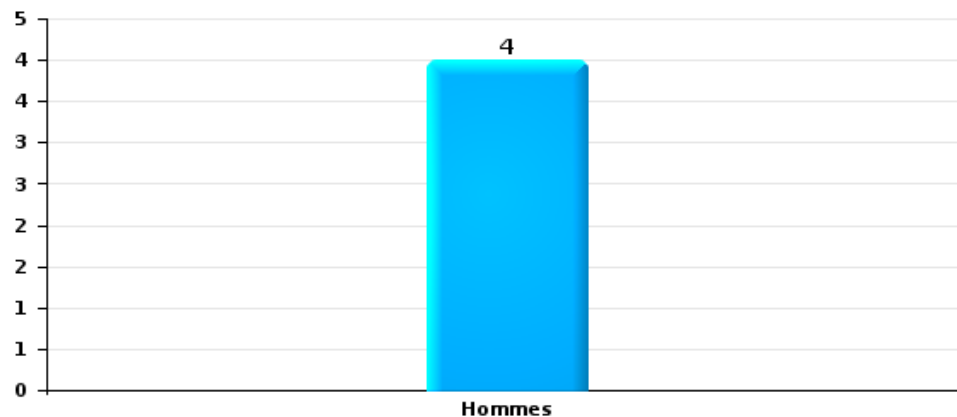
Lorsqu'un même suspect a commis plusieurs faits durant la période considérée, il est aussi comptabilisé plusieurs fois (voir également la note méthodologique)

#### Saint-Vith

2023

#### Vol et extorsion

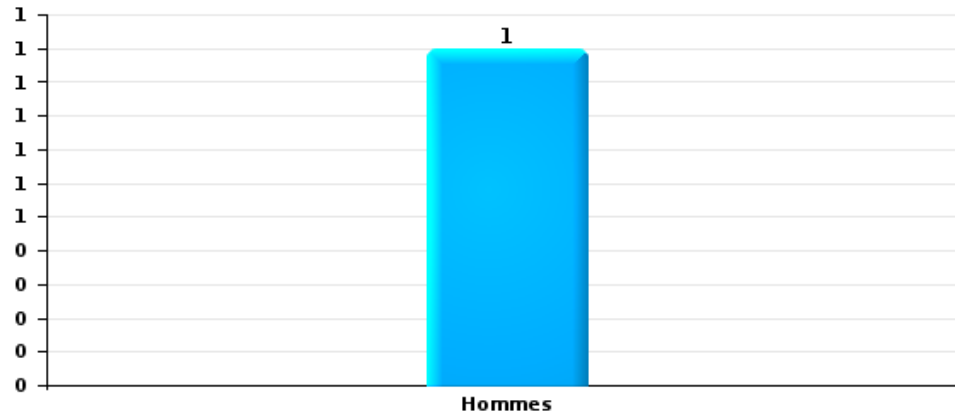
Nombre de suspects-fait selon le sexe





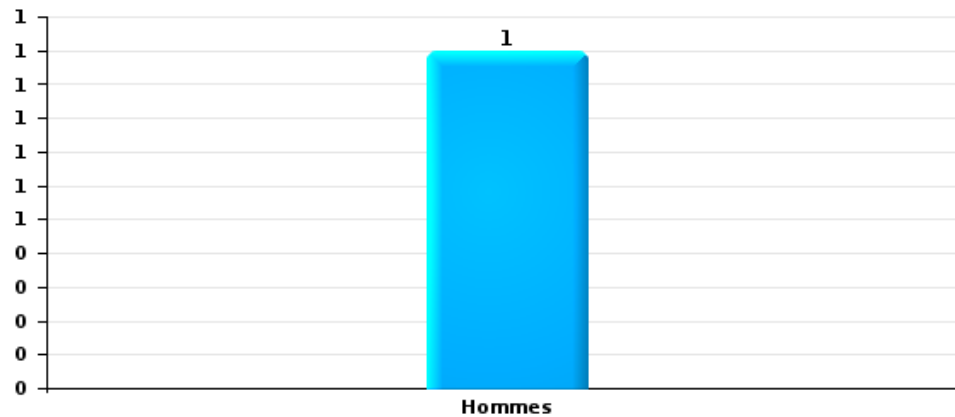
Dégradation de la propriété

Nombre de suspects-fait selon le sexe



Infr. contre l'intégrité physique

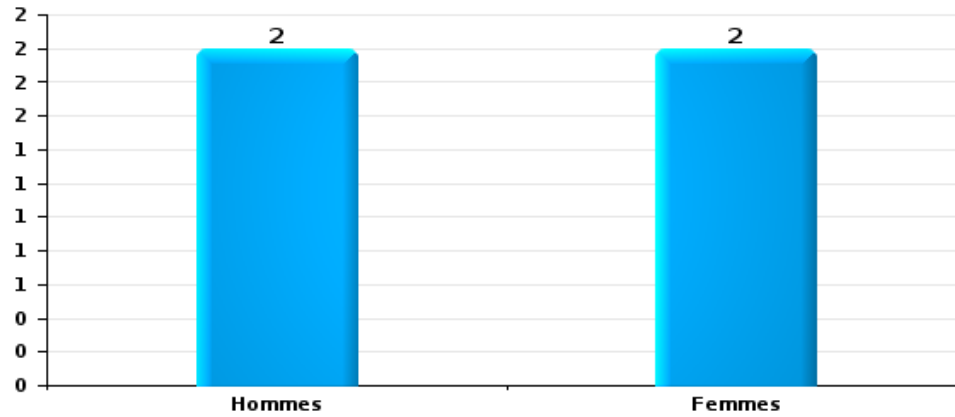
Nombre de suspects-fait selon le sexe





Drogues

Nombre de suspects-fait selon le sexe







## 2.2. Nombre de suspects-fait selon le sexe des suspects identifiés (TOP 5 des figures criminelles)

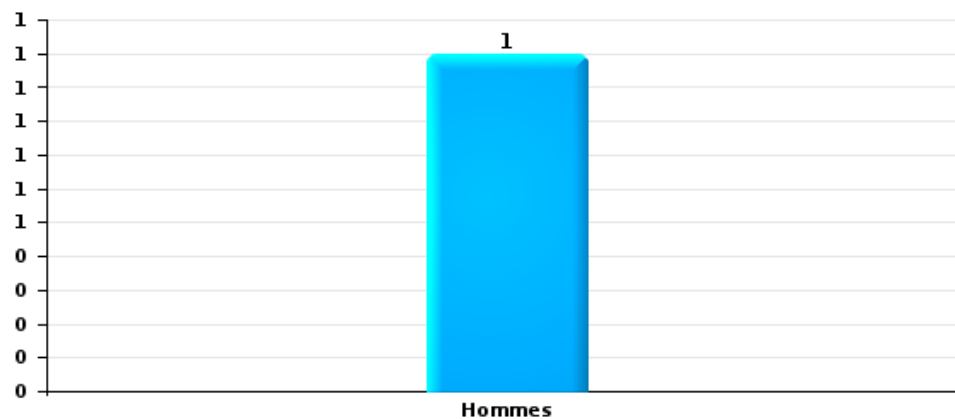
Lorsqu'un même suspect a commis plusieurs faits durant la période considérée, il est aussi comptabilisé plusieurs fois (voir également la note méthodologique)

### Saint-Vith

2023

### Vol dans ou sur un véhicule

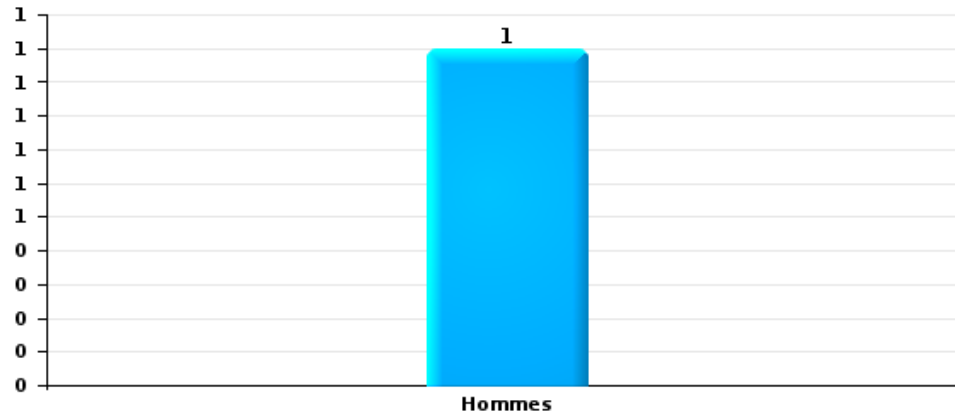
Nombre de suspects-fait selon le sexe





Vol de vélo

Nombre de suspects-fait selon le sexe





### 2.3. Nombre de suspects-fait selon l'âge des suspects identifiés (TOP 5 des catégories principales)

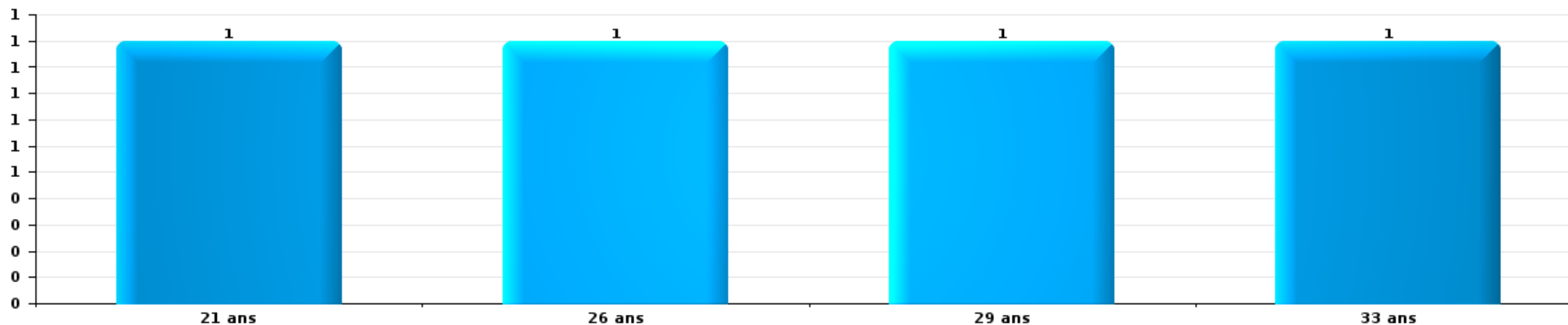
1) Lorsqu'un même suspect a commis plusieurs faits durant la période considérée, il est aussi comptabilisé plusieurs fois, qu'il ait le même âge ou non – 2) Les suspects au-dessous de 14 ans et à partir de 90 ans ne sont pas repris dans le tableau (voir également la note méthodologique)

#### Saint-Vith

#### 2023

#### Vol et extorsion

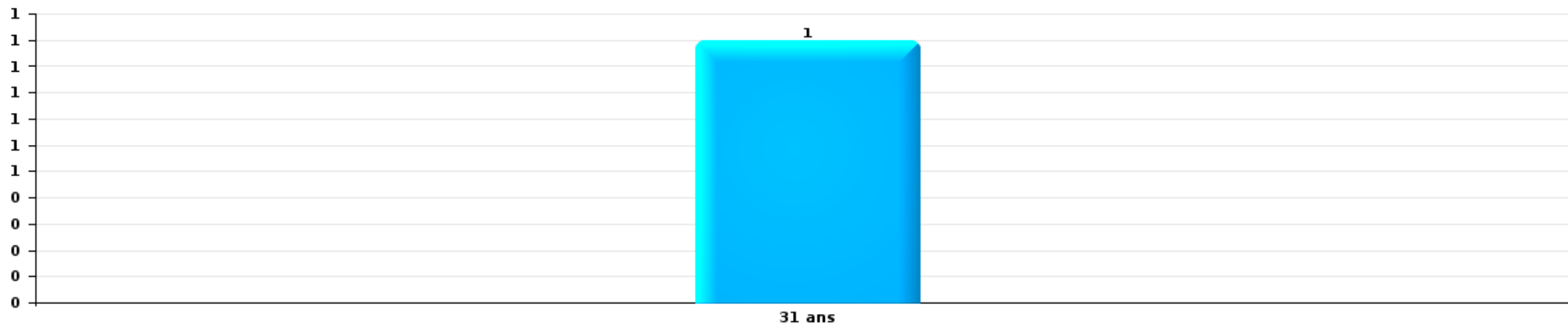
Nombre de suspects-fait par âge (chronologique)





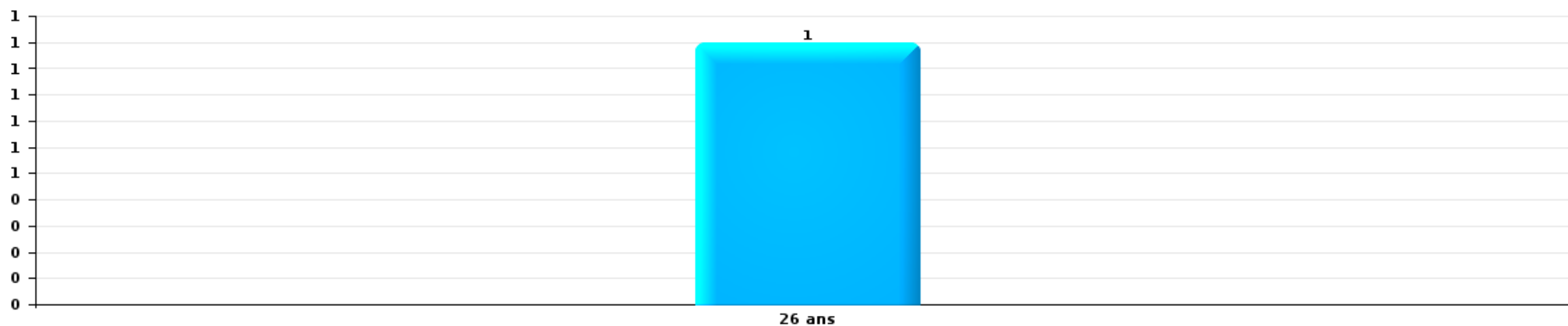
Dégradation de la propriété

Nombre de suspects-fait par âge (chronologique)



Infr. contre l'intégrité physique

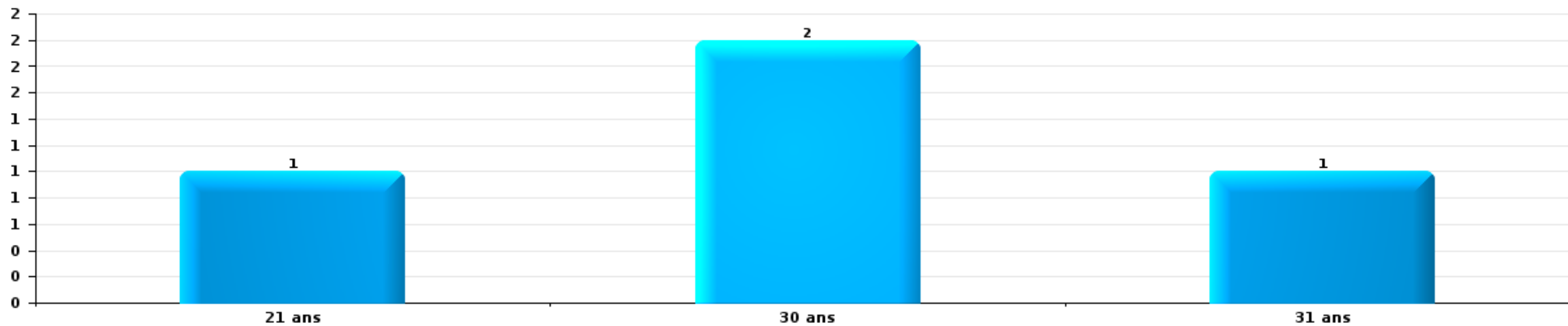
Nombre de suspects-fait par âge (chronologique)





Drogues

Nombre de suspects-fait par âge (chronologique)





## 2.4. Nombre de suspects-fait selon l'âge des suspects identifiés (TOP 5 des figures criminelles)

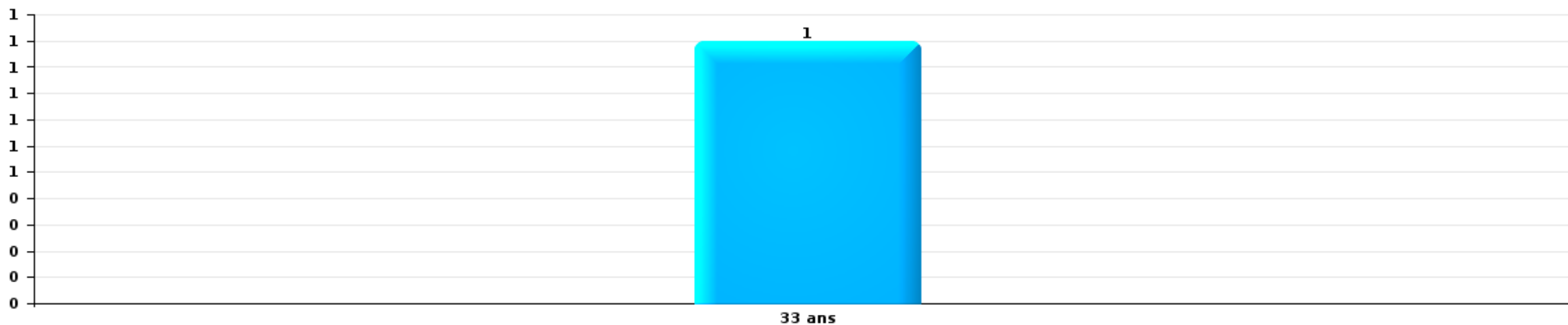
1) Lorsqu'un même suspect a commis plusieurs faits durant la période considérée, il est aussi comptabilisé plusieurs fois, qu'il ait le même âge ou non – 2) Les suspects au-dessous de 14 ans et à partir de 90 ans ne sont pas repris dans le tableau (voir également la note méthodologique)

### Saint-Vith

2023

### Vol dans ou sur un véhicule

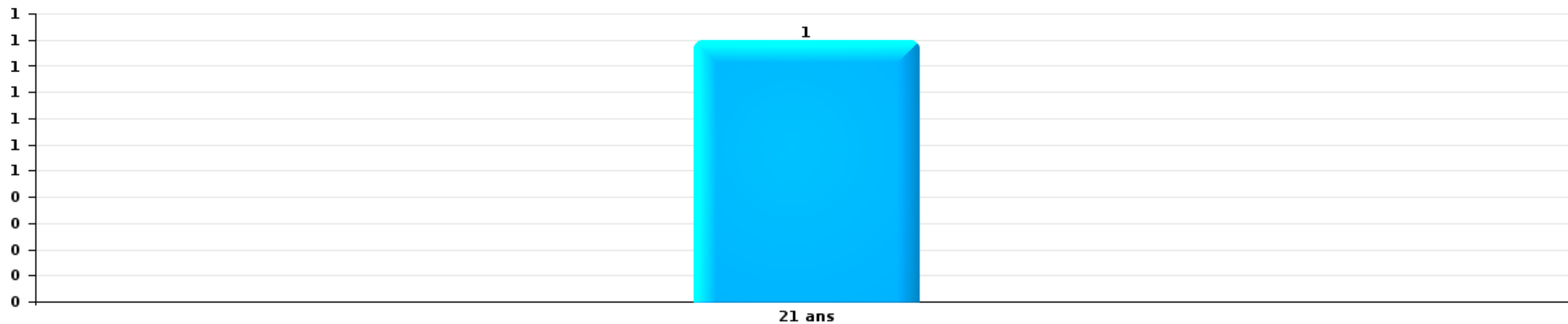
Nombre de suspects-fait par âge (chronologique)





Vol de vélo

Nombre de suspects-fait par âge (chronologique)



# ***STATISTIQUES POLICIERES DE CRIMINALITE***

---

***LIEU DE PERPETRATION: COMMUNE***

**Saint-Vith**

***ANNEXE I: DETAIL PAR CATEGORIE DE DELIT  
CODE PENAL***



## Infraction Code pénal

## Infr. contre l'intégrité physique

			2000	2013	2014	2015	2016	2017	2018	2019	2020	2021	2022	2023
Meurtre	Autres	Tent.		2								1		
		Sous-total		2								1		
Coups et/ou blessures vol. en sphère familiale	Entre partenaires ou ex-partenaires	Acc.	1	6	8		6	2	6	5	4	2	2	1
	Lors d'un différend familial en général	Acc.	3											
		Tent.	1											
	Par les parents envers un mineur	Acc.			3	2		2	1	1	4	4		
	Envers les parents	Acc.		1							1			1
	Envers d'autres ascendants directs ou collatéraux	Acc.								1		2		1
		Sous-total	5	7	11	2	6	4	8	7	10	6	3	2
Coups et/ou blessures vol. hors sphère familiale	Bagarres (=coups réciproques)	Acc.	1	3	1	2	4	3	2	5	6	4	6	1
	Coups envers fonctionnaire de police	Acc.			2									
		Tent.			1			1						
	Envers un mineur qualité de l'auteur inconnue	Acc.		1	4	1	2	1	2	2			2	
	Coups envers personnel autre service public	Acc.						1	1					
	Coups envers profession médicale	Acc.							1				1	
	Coups envers personnel institut d'enseignement	Acc.							1	1				
	Non spécifié	Acc.	4	18	26	11	8	18	14	13	11	10	12	4
	Tent.		2	1										
		Sous-total	5	24	35	14	14	24	21	21	17	14	21	5
Abstention coupable		Acc.				1		1						
		Sous-total				1		1						
Autres infr. volontaires. c/ l'intégrité phys.	Délaissement d'enfant ou personne vulnérable	Acc.						1						
	Abandon d'enfant dans le besoin	Acc.		1				1						
	Entrave méchante à la circulation	Acc.	1		1	2		3	2			2	3	1
		Tent.			1									
	Voies de faits et violences légères	Acc.	2		1			1	1	1	2			
		Sous-total	3	1	3	2		6	3	1	2	2	3	1
Infr. involontaires contre l'intégrité physique	Coups et/ou blessures involontaires	Acc.		1	3	1	1	2	4	3	1	1	3	
	Morsure de chien	Acc.		1				1	2			1	2	
		Sous-total		2	3	1	1	3	6	3	1	2	5	
		Total	13	36	52	20	21	38	38	32	30	25	32	8

## Infr. contre la liberté individuelle

		2000	2013	2014	2015	2016	2017	2018	2019	2020	2021	2022	2023
Prise d'otages	Tent.	1											
	Sous-total	1											
Enlèvement de mineur ou personne vulnérable	Enlèvement parental	Tent.									1		
	Autre enlèvement	Acc.	1					1					
		Tent.											
	Sous-total	1						1			1		2
Détenition par un particulier	Acc.	1					1						
	Sous-total	1					1						
	Total	3					1	1			1		2

**Infr. contre les mœurs**

			2000	2013	2014	2015	2016	2017	2018	2019	2020	2021	2022	2023
Viol n'ayant pas causé la mort	Victime 10a - 14a	Acc.		2										
	Victime 14a - 16a	Acc.			1		1				1			
	Victime 16a - 18a	Tent.						1						
	Victime majeure	Acc.	1			2								
		Acc.	1			1	2	1	1				1	1
	Sous-total		2	2	1	3	3	2	1		1	1	1	
Viol n'ayant pas causé la mort (nvCPS)	Victime < 16a	Acc.											1	1
	Victime majeure	Acc.											1	
		Sous-total											2	1
Attentat à la pudeur avec violence / menace	Victime < 16a	Acc.		1			1		1					
	Victime majeure	Acc.									1			
		Sous-total		1			1		1		1			
Attentat à la pudeur sans violence / menace	Victime < 16a	Acc.			1		2	2		1		1		
	Victime 16a - 18a	Acc.	1								1			
	Victime âge inconnu	Acc.							1					
		Sous-total	1		1		2	2	1	2			1	
Attentat à la pudeur non spécifié		Tent.	1											
		Sous-total	1											
Atteinte intégrité sexuelle sans mort (nvCPS)	Victime < 16a	Acc.											3	
		Sous-total											3	
Pornographie infantine	Détention	Acc.		1			1	1	2	1	2			
	Distribution	Acc.									2	1		
	Accès pornographie infantine via technologie	Acc.				2					2			
		Sous-total		1		3	1	2	1	6	1			
Pornographie		Acc.			1	1								
		Sous-total		1	1									
Incitation à la débauche	Victime mineure	Acc.				1	1							
		Sous-total				1	1							
Exploitation de la débauche d'autrui	Victime mineure	Acc.							1					
	Age victime inconnu	Acc.								1				
		Sous-total							1	1				
Outrage public aux bonnes mœurs	Actions (exhibitionnisme, etc.)	Acc.		1	1	3		1	3					
		Tent.											1	
	Ecrits, images, objets	Acc.			5	2		1	1			1		
	Obscénités en public	Acc.							2					
		Sous-total		1	6	5		2	6				1	1

**Infr. contre les mœurs**

			2000	2013	2014	2015	2016	2017	2018	2019	2020	2021	2022	2023
Voyeurisme	Observation/enregistrement de nudité ou intimité	Acc.						1				1		
		Acc.								1	1			
	Diffusion enregistrement nudité ou intimité	Tent.									1			
		Sous-total						1		1	2	1		
Diffusion de contenu à caractère sexuel (nvCPS)	Victime < 16a	Acc.												2
	Victime 16a - 18a	Acc.											1	
		Sous-total											1	2
Diffusion contenu sex. but méchant/lucrat. (nvCPS)	Victime majeure	Acc.											1	1
		Sous-total											1	1
Images d'abus sexuels de mineurs (nvCPS)	Production/diffusion images abus sexuels (nvCPS)	Acc.											1	
		Sous-total											1	
		Total	4	5	9	10	10	8	12	5	10	5	10	4

**Infr. contre autres valeurs morales et sentiments**

			2000	2013	2014	2015	2016	2017	2018	2019	2020	2021	2022	2023
Harcèlement	Harcèlement par téléphone (OLD)	Acc.	2											
		Acc.	2	12	14	11	6	6	11	7	11	10	5	4
	Sous-total	4	12	14	11	6	6	11	7	11	10	5	4	
Violation du secret professionnel		Acc.			1									
		Sous-total			1									
Atteinte à l'honneur	Calomnie et diffamation	Acc.	2	3	4	4	1	3	2	2	1	2	1	2
		Acc.				1						2		1
	Déclaration calomnieuse	Acc.												
	Imputation calomnieuse	Acc.		1	6	4	7	3	3	2	1		3	
	Divulgateion méchante	Acc.		3	3	3	2	1	2	1	2	2		1
	Injures (Délit)	Acc.		5	10	9	7	4	4	6	1		4	1
	Sous-total	2	12	23	20	18	11	11	11	11	5	6	8	5
Vie privée	Violation de domicile par un particulier	Acc.	1		1	4	2	3	4	2	4	4	1	
		Acc.				1								
	Violation du secret des lettres	Sous-total	1		1	4	3	3	4	2	4	4	1	
Tapage nocturne		Acc.	5	1		1	1	4	1					
		Sous-total	5	1		1	1	4	1					
Cyberlokkking (leurre de mineur par ICT)		Acc.		1										
		Sous-total		1										
Attirer ou utiliser mineur ou personne vulnérable		Tent.									1			
		Sous-total									1			
Total			12	26	39	36	28	24	27	20	21	20	14	9

**Infr. relative au statut juridique de l'enfant**

			2000	2013	2014	2015	2016	2017	2018	2019	2020	2021	2022	2023
<b>Non-représentation d'enfants</b>	<b>Par les parents</b>	<b>Acc.</b>	1					1	2	1		4		
		<b>Sous-total</b>	1					1	2	1		4		
		<b>Total</b>	1					1	2	1		4		

## Vol et extorsion

			2000	2013	2014	2015	2016	2017	2018	2019	2020	2021	2022	2023
Vol avec circ. aggr.	Avec violence	Acc.	2	2	4	3	1			4		1	4	
		Tent.	1			1				1		1		
	Sans violence	Acc.	53	55	42	44	52	28	45	38	24	15	42	3
		Tent.	17	20	13	14	10	6	18	9	11	2	9	1
<b>Sous-total</b>			<b>73</b>	<b>77</b>	<b>59</b>	<b>62</b>	<b>63</b>	<b>34</b>	<b>63</b>	<b>52</b>	<b>35</b>	<b>19</b>	<b>55</b>	<b>4</b>
Vol sans circ. aggr.	Avec violence	Acc.	1	3	1			1	1					
	Sans violence, Vol à la tire	Acc.	3	4	9	4	2		4	1	3	1	1	1
		Tent.							2					
	Sans violence, Vol d'usage	Acc.					1	1		1	1	1		
		Tent.					1							
	Sans violence, Vol domestique	Acc.	5			1	2	2	2		1		1	
Acc.		73	80	49	42	35	36	38	34	22	25	35	9	
	Sans violence	Tent.	1	2	4	5		1	1	2	2			
<b>Sous-total</b>			<b>83</b>	<b>89</b>	<b>63</b>	<b>52</b>	<b>41</b>	<b>41</b>	<b>48</b>	<b>38</b>	<b>29</b>	<b>27</b>	<b>37</b>	<b>10</b>
Vol non spécifié			Acc.	4	3	1	1							
			Tent.	2										
	<b>Sous-total</b>			<b>6</b>	<b>3</b>	<b>1</b>	<b>1</b>							
Extorsion			Acc.			2	3	2		4	1		1	4
			Tent.			1								
	<b>Sous-total</b>					<b>3</b>	<b>3</b>	<b>2</b>		<b>4</b>	<b>1</b>		<b>1</b>	<b>4</b>
Maraudage			Tent.	2										
	<b>Sous-total</b>			<b>2</b>										
<b>Total</b>			<b>164</b>	<b>169</b>	<b>126</b>	<b>118</b>	<b>106</b>	<b>75</b>	<b>115</b>	<b>91</b>	<b>64</b>	<b>47</b>	<b>96</b>	<b>14</b>

## Fraude

		2000	2013	2014	2015	2016	2017	2018	2019	2020	2021	2022	2023
Blanchiment d'argent	Acc.					1		2	1			2	
	Sous-total					1		2	1			2	
Recel	Recel simple	Acc.	3			1	1	1		1	1		
	Recel qualifié	Acc.						1	1				
		Tent.								2			
	Sous-total		3			1	1	2	3	1	1		
Grivèlerie	Carburant / lubrifiant	Acc.	1										
	Logements	Acc.		1					1				
		Sous-total		1	1					1			
Corruption privée	Acc.			1					1				
	Sous-total			1					1				
Détournement et destruction frauduleuse	Cel frauduleux	Acc.	2	2	1		1		1			1	
	D'argent, de papiers, etc.	Acc.	1	1	2	3		1		1	1		
	D'objets saisis	Acc.							1				
	De biens mobiliers des époux	Acc.		1									
	Non spécifié	Acc.	1	1	1								
	Sous-total	2	4	5	4	3	1	1	2	1	1	1	
Escoquerie	Fraude par internet	Acc.	5	5	1	3			12	12	38	43	13
	Escoquerie sans internet	Tent.	1					1	3		3	2	
		Acc.	1	3				2	3	1	6	1	1
		Tent.							1	1	1	1	
	Non spécifié	Acc.											
	Tent.	3											
	Sous-total	2	7	8	1	3		3	19	14	48	47	14
Tromperie	Marchandises vendues / travail fourni	Acc.	3	2	3	5	3	7	5		2		1
	Monnaies	Tent.	1		1			3	1				
		Acc.	1	3	6	10	10	6	4	2	3		2
		Tent.	1	1	2		2	5	4				
	Endossement frauduleux de factures	Acc.				1					1		
	Tent.										1		
	Sous-total	6	6	12	16	16	21	14	2	5	1	4	
Abus de confiance et infr. apparentées	Abus de confiance	Acc.	3	3	5	6	3	4	3	2	1	5	1
	Abus des faiblesses	Tent.	2						1	2			
		Acc.					1	1			1		
	Sous-total	5	3	5	6	4	5	4	4	2	5	1	1
Infr. liées à l'insolvabilité	Non spécifié	Acc.									1		
	Sous-total										1		
Chèques sans provision	Acc.	2						1					
	Sous-total	2						1					
	Total	20	24	32	27	28	28	27	33	23	57	55	15



Dégradation de la propriété

			2000	2013	2014	2015	2016	2017	2018	2019	2020	2021	2022	2023
Incendie volontaire	Dans lieu habité (de jour)	Acc.		1										
	Dans lieu habité (moment indéterminé)	Acc.				1						1		
	Dans un autre lieu (de jour)	Acc.				1			2	1	8			
	Dans un autre lieu (de nuit)	Acc.	1	1		1							2	
	Dans un autre lieu (moment indéterminé)	Acc. Tent.				1					1	1	1	1
		Sous-total	1	3		4		2	1	9	2	3	1	
Destruction par explosion volontaire	Dans lieu habité (de jour)	Acc.						1						
		Sous-total						1						
Incendie involontaire		Acc.		2		4	3	1	2	6	4	4	2	1
		Sous-total		2		4	3	1	2	6	4	4	2	1
Destruction, dénaturation, dégradation	Avec circ. aggr.	Acc. Tent.	3		4	4	3	1		1	1	1		
	Destruction de biens agricoles	Acc.		1		2			4		1	2		1
	Non spécifié	Acc.							1					
		Sous-total	3	3	4	5	5	1	5	1	2	3		1
Vandalisme	Sur véhicules	Acc.	6	31	9	19	17	19	13	12	12	11	11	1
	Sur autres biens mobiliers	Acc.	26	7	4	11	5	9	4	4	8	3	6	
	Graffitis	Acc. Tent.		2	2	2		1	1	11	3	6	2	1
	Autres détériorations sur biens immobiliers	Acc.	8	14	8	21	19	3	6	8	9	23	9	3
	Dégradation de clôture	Acc.	2	3		3		2		1	1	1	2	
		Sous-total	42	57	23	56	41	35	24	36	33	44	30	5
		Total	46	65	27	65	53	38	33	44	48	53	35	8

## Infr. contre la sécurité publique

		2000	2013	2014	2015	2016	2017	2018	2019	2020	2021	2022	2023
Association de malfaiteurs	Acc.		3	3	1	1		2					
	Sous-total		3	3	1	1		2					
Menaces	Verbales Acc.	3	14	7	9	3	10	3	4	9	3	12	1
	Ecrites Acc.	2	5	5	5	4		2	1	2	4	2	
	Par gestes, emblèmes Acc.	1	3	6	1	3	3	3	3	1	4	2	
	Alerte à la bombe Acc.			1	1				1				
	Non spécifié Tent.	4											
	Sous-total	10	22	19	16	10	13	8	9	12	11	16	1
	Total	10	25	22	17	11	13	10	9	12	11	16	1

## Infr. contre l'autorité publique

		2000	2013	2014	2015	2016	2017	2018	2019	2020	2021	2022	2023
<b>Violence c/ personnes investies autorité publique</b>	<b>Acc.</b>		2	2		4	2		1				
	<b>Sous-total</b>		2	2		4	2		1				
<b>Rébellion</b>	<b>Rébellion armée</b>	<b>Acc.</b>	1							1		1	
	<b>Rébellion non armée</b>	<b>Acc.</b>	7	4	1	7	5	1	3		2	3	
		<b>Acc.</b>		1	1			1					
	<b>Non spécifié</b>	<b>Tent.</b>											
	<b>Sous-total</b>	1	8	5	2	7	5	2	3	1	2	4	
<b>Outrages</b>	<b>Acc.</b>	2	6	11	4	11	5	2	4	3	1	3	
	<b>Sous-total</b>	2	6	11	4	11	5	2	4	3	1	3	
<b>Refus de coopération (informatique et télécom)</b>	<b>Acc.</b>								1				
	<b>Sous-total</b>								1				
<b>Autres infractions</b>	<b>Bris de scellés</b>	<b>Acc.</b>			1					1			
	<b>Entraves exercice fonction judiciaire</b>	<b>Acc.</b>		1									
		<b>Sous-total</b>		1	1					1			
	<b>Total</b>	3	16	19	7	22	12	4	9	5	3	7	

## Infr. contre la foi publique

			2000	2013	2014	2015	2016	2017	2018	2019	2020	2021	2022	2023
Faux en écritures	Faux en écritures	Acc.	2	3	2	1	6	3	5	5	9	5	1	
		Tent.					1							
	Usage de faux en écrit. et écrit. falsifiées	Acc.	4	2	6	4	6		1	1	5	6	3	
		Tent.			1		1	1						
	Sous-total		6	5	9	5	13	5	6	6	14	11	4	
Usurpation	Immixtion dans fonctions publiques	Acc.			1	1		1						
		De fonctions		1					1					
	De nom	Acc.			2		3	1	3	2	1		1	
		Tent.												
	Sous-total			1	3	1	3	2	4	2	1		1	
Contrefaçon / falsification	Contrefaçon	Acc.			2	1			1		1	2		
		De nom		1	7	1	2				2	4	1	1
	Falsification	Acc.							1					
		Tent.												
	Sous-total			1	9	2	2	1	1		3	6	1	1
Fausses monnaies	Emission	Acc.		1		2	1					1		
		Tent.											1	
	Non spécifié	Acc.	1											
		Autres	9				1							
	Sous-total		10	1		2	2					2		
Faux en justice	Fausses déclarations	Acc.	1		1									1
		Tent.												
	Faux serment	Acc.								1				
		Tent.											1	
	Sous-total		1			2			1		1		1	
	Total		17	8	22	10	22	8	11	9	18	20	6	2



Saint-Vith

Infraction Code pénal

Infr. contre la famille

		2000	2013	2014	2015	2016	2017	2018	2019	2020	2021	2022	2023
Abandon de famille	Acc.	1											
	Sous-total	1											
Refus du droit aux relations personnelles	Acc.		29		4	3	1	8	1	1	4	7	3
	Sous-total		29		4	3	1	8	1	1	4	7	3
Non-acquittement pension alimentaire	Acc.	4	4		2	1		1					
	Sous-total	4	4		2	1		1					
Non spécifié	Acc.	1											
	Tent.	1											
	Sous-total	2											
	Total	7	33		6	4	1	9	1	1	4	7	3

Criminalité informatique

		2000	2013	2014	2015	2016	2017	2018	2019	2020	2021	2022	2023
Hacking	Acc.					1	1	1	1		1	1	
	Tent.						2						
	Sous-total					1	3	1	1		1	1	
Faux en informatique	Acc.					2			1			1	
	Sous-total					2			1			1	
Fraude informatique	Acc.		2	1	3	3	1	8	3	6	4	3	
	Tent.					2			1				
	Sous-total		2	1	3	5	1	8	4	6	4	3	
Sabotage	Acc.							2	1			1	
	Tent.						1						
	Sous-total						1	2	1			1	
	Total		2	1	3	8	5	11	7	6	5	6	



Exercice illégal de l'autorité publique

		2000	2013	2014	2015	2016	2017	2018	2019	2020	2021	2022	2023
Prise d'intérêt	Acc.									1			
	Sous-total									1			
Abus de l'autorité	Acc.			2									
	Sous-total			2									
	Total			2						1			

Exploitation de la mendicité

		2000	2013	2014	2015	2016	2017	2018	2019	2020	2021	2022	2023
Incitation à la mendicité	Acc.			1									
	Sous-total			1									
	Total			1									

Autres infractions Code pénal

		2000	2013	2014	2015	2016	2017	2018	2019	2020	2021	2022	2023
	Acc.				1	1							
	Sous-total				1	1							
	Total				1	1							

Contravention Code pénal

		2000	2013	2014	2015	2016	2017	2018	2019	2020	2021	2022	2023
Injures (Contravention)	Acc.	5											
	Sous-total	5											
Autres contraventions CP	Acc.	8			1		1						
	Sous-total	8			1		1						
	Total	13			1		1						



# ***STATISTIQUES POLICIERES DE CRIMINALITE***

---

***LIEU DE PERPETRATION: COMMUNE***

**Saint-Vith**

***ANNEXE II: DETAIL PAR CATEGORIE DE DELIT  
LOIS SPECIALES***





Saint-Vith

Infraction Lois spéciales

Drogues

			2000	2013	2014	2015	2016	2017	2018	2019	2020	2021	2022	2023	
Détention		Acc.	21	26	34	10	16	12	11	16	31	17	29	3	
		Tent.	2												
		Sous-total	23	26	34	10	16	12	11	16	31	17	29	3	
Usage	Faciliter l'usage	Acc.		2	1	1			2		4				
	Désordre, scandale ou danger dans un espace public	Acc.				2					1		1		
	Sous-total		2	1	1	2		2		5		1			
Importation et exportation		Acc.	7	6	15	2	8	1	2		2	3	2	1	
		Sous-total	7	6	15	2	8	1	2		2	3	2	1	
Fabrication		Acc.			1	2	1	2		1	1	2			
		Sous-total			1	2	1	2		1	1	2			
Commerce		Acc.		2	2	1			5	4	8	3	7		
		Sous-total		2	2	1			5	4	8	3	7		
Autres		Acc.	3	3	2	3	2			2	1	2	6	1	
		Sous-total	3	3	2	3	2			2	1	2	6	1	
Total			33	39	55	19	29	15	20	23	48	27	45	5	

Législation sur les étrangers

			2000	2013	2014	2015	2016	2017	2018	2019	2020	2021	2022	2023
Transmigration illégale	Accès au territoire	Acc.			1		1				1	1		
	Séjour	Acc.	1	13	7	9	5	5	8	4		2	5	1
		Tent.										1		
	Pas de port de documents d'identité ou de voyage	Acc.				1		2		1			1	
Sous-total			1	13	8	10	6	7	8	5	1	4	6	1
Trafic d'êtres humains		Acc.							1				1	
		Tent.					1	1						
		Sous-total					1	2					1	
Aide au séjour illégal		Acc.											1	
		Sous-total											1	
Autres		Acc.	1											
		Sous-total	1											
Total			2	13	8	10	6	8	10	5	1	4	8	1



**Environnement**

			2000	2013	2014	2015	2016	2017	2018	2019	2020	2021	2022	2023
<b>Déchets</b>	Transport de déchets	Acc.				1				1				
	Déchets par professionnel	Acc.			1	1	1	1	1	1				
	Déchets par particulier	Acc.		5	2	1	2	4	4	2	4	3	4	1
	Déchets par personne indéterminée	Acc.	4											
	Déchets: permis/autorisation	Acc.								3				
	<b>Sous-total</b>		<b>4</b>	<b>5</b>	<b>2</b>	<b>3</b>	<b>3</b>	<b>5</b>	<b>5</b>	<b>7</b>	<b>4</b>	<b>3</b>	<b>4</b>	<b>1</b>
<b>Autres que déchets</b>	Urbanisme	Acc.	13	34	17	9	13	2	1	1			1	
	Bruit	Acc.	1	2	2	4	4	5	3					
	Pollution de l'eau	Acc.	5	1		3				1	1	1		
	Pollution de l'air	Acc.			2									
	Autres nuisances en matière d'environnement	Acc.	1		2			1						
	<b>Sous-total</b>		<b>20</b>	<b>37</b>	<b>23</b>	<b>16</b>	<b>17</b>	<b>8</b>	<b>4</b>	<b>2</b>	<b>1</b>	<b>1</b>	<b>1</b>	
<b>Biodiversité / Faune et flore</b>	Bien-être animal	Acc.	4		1	1		1	1					
	Protection de la nature	Acc.			4	1				1		1		
	Permis / autorisation animaux	Acc.			1									
	Destruction d'animaux	Acc. Tent.						1 1						
		<b>Sous-total</b>		<b>4</b>	<b>6</b>	<b>2</b>			<b>3</b>	<b>1</b>	<b>1</b>		<b>1</b>	
<b>Non spécifié</b>	Acc.	3												
	<b>Sous-total</b>		<b>3</b>											
	<b>Total</b>		<b>31</b>	<b>42</b>	<b>31</b>	<b>21</b>	<b>20</b>	<b>16</b>	<b>10</b>	<b>10</b>	<b>5</b>	<b>5</b>	<b>5</b>	<b>1</b>



**Armes et explosifs**

			2000	2013	2014	2015	2016	2017	2018	2019	2020	2021	2022	2023
<b>Détention illégale</b>	Arme à feu	Acc.			1	3	24	26	17	4	4	3	2	
	Arme blanche ou non à feu	Acc.		4	4	2	7		3	5	5	4	3	
	Munition	Acc.					1			1				
	Pièces/accessoires	Acc.											1	
	Non spécifié	Acc.	4											
		Tent.	1											
	<b>Sous-total</b>		<b>5</b>	<b>4</b>	<b>5</b>	<b>5</b>	<b>32</b>	<b>26</b>	<b>20</b>	<b>10</b>	<b>9</b>	<b>7</b>	<b>6</b>	
<b>Port / transport illégal</b>	Arme à feu	Acc.											1	
		Tent.						1						
	Arme blanche ou non à feu	Acc.		2	2		2	1	1	2	7	2	2	2
	Munition	Acc.										1		
	Non spécifié	Acc.	9							1				
	Tent.	1												
	<b>Sous-total</b>		<b>10</b>	<b>2</b>	<b>2</b>	<b>2</b>	<b>2</b>	<b>2</b>	<b>1</b>	<b>3</b>	<b>7</b>	<b>3</b>	<b>3</b>	<b>2</b>
<b>Commerce illégal</b>	Non spécifié	Acc.	1											
	<b>Sous-total</b>		<b>1</b>											
<b>Fabrication / réparation illégale</b>	Arme à feu	Acc.								1				
	<b>Sous-total</b>									<b>1</b>				
<b>Explosifs</b>		Acc.		1										
	<b>Sous-total</b>			<b>1</b>										
<b>Autre</b>	Non spécifié	Acc.	1											
	<b>Sous-total</b>		<b>1</b>											
	<b>Total</b>		<b>17</b>	<b>7</b>	<b>7</b>	<b>5</b>	<b>34</b>	<b>28</b>	<b>21</b>	<b>14</b>	<b>16</b>	<b>10</b>	<b>9</b>	<b>2</b>

FPF/DGR/DRI/BIPOL - Statistiques policières de criminalité (date de clôture: 22/09/2023)  
 Les données pour les années 2001 jusqu'à 2012 ne sont plus publiées mais restent disponibles sur demande auprès du service BIPOL.  
 Les données pour 2023 ne concernent que le 1er trimestre.



Protection de la personne

			2000	2013	2014	2015	2016	2017	2018	2019	2020	2021	2022	2023
Discrimination	Racisme et xénophobie	Acc.		1	1		2	1	1	1	2			
	Autre discrimination	Acc.				1		1						
		Sous-total		1	1	1	2	2	1	1	2			
Protection de la vie privée		Acc.		1		1	2	1						
		Sous-total		1		1	2	1						
Caméras de surveillance		Acc.										1		
		Sous-total										1		
Droit à l'image		Acc.									1			
		Sous-total									1			
			Total	2	1	2	4	3	1	1	3	1		



**Saint-Vith**

**Infraction Lois spéciales**

**Hormones et dopage**

		2000	2013	2014	2015	2016	2017	2018	2019	2020	2021	2022	2023
Détention	Acc.						2				1		
	Sous-total:						2				1		
	Total:						2				1		

**Sécurité privée**

		2000	2013	2014	2015	2016	2017	2018	2019	2020	2021	2022	2023
Entreprises de gardiennage / de sécurité	Acc.		12	2									
	Sous-total:		12	2									
	Total:		12	2									

**Protection de la jeunesse**

		2000	2013	2014	2015	2016	2017	2018	2019	2020	2021	2022	2023
Législation sur l'obligation scolaire	Acc.						1		1				
	Sous-total:						1		1				
Législation sur la protection de la jeunesse	Acc.	2			1	2	3			1	2		
	Sous-total:	2			1	2	3			1	2		
	Total:	2			1	2	4		1	1	2		



Code pénal social

		2000	2013	2014	2015	2016	2017	2018	2019	2020	2021	2022	2023
<b>Harcèlement au travail</b>	Acc.			3	1	3		8	1		2		1
	Sous-total:			3	1	3		8	1		2		1
<b>Violence au travail</b>	Acc.							1					
	Sous-total:							1					
<b>Rémunération et autres avantages patrimoniaux</b>	Acc.			1									
	Sous-total:			1									
<b>Travail illégal</b>	Acc.		1	1									
	Sous-total:		1	1									
<b>Fraude sociale aux cotisations (travail au noir)</b>	Acc.		12	12	8	6	5	5	3	2	2	1	
	Sous-total:		12	12	8	6	5	5	3	2	2	1	
<b>Infr. contre foi publique en droit pénal social</b>	Acc.			1		1							
	Sous-total:			1		1							
<b>Escroquerie en droit pénal social</b>	Acc.		1	2					2				
	Sous-total:		1	2					2				
<b>Autres</b>	Acc.		4						1				
	Sous-total:		4						1				
	Total:		18	20	9	10	5	14	7	2	4	1	1

Ivresse et alcool

		2000	2013	2014	2015	2016	2017	2018	2019	2020	2021	2022	2023
<b>Ivresse publique</b>	Acc.	4	5	6	5	12	5	4	3	4	1	6	
	Sous-total:	4	5	6	5	12	5	4	3	4	1	6	
	Total:	4	5	6	5	12	5	4	3	4	1	6	

Registre de population

		2000	2013	2014	2015	2016	2017	2018	2019	2020	2021	2022	2023
	Acc.	2			1					1	1		
	Sous-total:	2			1					1	1		
	Total:	2			1					1	1		



**Carte d'identité**

		2000	2013	2014	2015	2016	2017	2018	2019	2020	2021	2022	2023
<b>Pas en possession</b>	Acc.			1	3	1			1				
	Sous-total:			1	3	1			1				
<b>Endommagée</b>	Acc.				1	1							
	Sous-total:				1	1							
<b>Autres</b>	Acc.			1									
	Sous-total:			1									
	<b>Total:</b>			2	4	2			1				

**Santé publique**

		2000	2013	2014	2015	2016	2017	2018	2019	2020	2021	2022	2023
<b>Art de guérir, art infirmier, etc.</b>	Acc.	1											
	Sous-total:	1											
<b>Denrées alimentaires</b>	Acc.	2					1						
	Sous-total:	2					1						
<b>Refus ou négligence respect mesures</b>	Acc.									338	41		
	Sous-total:									338	41		
<b>Autres</b>	Acc.	4								5			
	Sous-total:	4								5			
	<b>Total:</b>	7					1			343	41		



Travail

		2000	2013	2014	2015	2016	2017	2018	2019	2020	2021	2022	2023
<b>Règlement général protection du travail</b>	Acc.					1		1					
	Sous-total:					1		1					
<b>Commerce ambulant</b>	Acc.	1											
	Sous-total:	1											
<b>Rémunération profession réglementée</b>	Acc.					1				1			
	Sous-total:					1				1			
<b>Fraude sociale aux cotisations (travail au noir)</b>	Acc.					1		1		1			
	Tent.								1				
	Sous-total:					1		1	1	1			
<b>Accès à l'exercice d'une profession</b>	Acc.						1						
	Sous-total:						1						
<b>Tourisme et hôtellerie</b>	Acc.				4	1							
	Sous-total:				4	1							
<b>Travailleurs étrangers</b>	Acc.				1			1	1				
	Sous-total:				1			1	1				
<b>Autres</b>	Acc.	2											
	Sous-total:	2											
	Total:	3			5	4	1	3	2	2			

Protection des revenus publics

		2000	2013	2014	2015	2016	2017	2018	2019	2020	2021	2022	2023
<b>Douane et accises</b>	Acc.											1	
	Sous-total:											1	
<b>Non spécifié</b>	Acc.								1				
	Sous-total:								1				
	Total:								1			1	





Législation économique

		2000	2013	2014	2015	2016	2017	2018	2019	2020	2021	2022	2023
<b>Autres</b>	<b>Acc.</b>	1											
	<b>Sous-total:</b>	1											
	<b>Total:</b>	1											

Pratiques commerciales

		2000	2013	2014	2015	2016	2017	2018	2019	2020	2021	2022	2023
<b>Autres</b>	<b>Acc.</b>	1					1						
	<b>Sous-total:</b>	1					1						
	<b>Total:</b>	1					1						

Autres lois spéciales

		2000	2013	2014	2015	2016	2017	2018	2019	2020	2021	2022	2023
<b>Transport</b>	<b>Acc.</b>							2					
	<b>Sous-total:</b>							2					
<b>Prévention: incendies, explosions, accidents</b>	<b>Acc.</b>				1								
	<b>Sous-total:</b>				1								
<b>Loteries et jeux de hasard</b>	<b>Acc.</b>	3											
	<b>Sous-total:</b>	3											
<b>Infr. dans le secteur audiovisuel</b>	<b>Acc.</b>	1											
	<b>Sous-total:</b>	1											
<b>Dégradation involontaire câbles télécommunication</b>	<b>Acc.</b>			1									
	<b>Sous-total:</b>			1									
<b>Infractions Loi police chemins de fer</b>	<b>Acc.</b>										3		
	<b>Sous-total:</b>										3		
<b>Autres</b>	<b>Acc.</b>	1						2		1			
	<b>Sous-total:</b>	1						2		1			
	<b>Total:</b>	5		1	1			4		1	3		

# ***STATISTIQUES POLICIERES DE CRIMINALITE***

---

***LIEU DE PERPETRATION: COMMUNE***

**Saint-Vith**

***ANNEXE III: DETAIL  
FIGURES CRIMINELLES / PHENOMENES***



Saint-Vith

FC Vol moyen de transport

		2000	2013	2014	2015	2016	2017	2018	2019	2020	2021	2022	2023
Vol de voiture	Acc.	17	2	6	2	1		1	3	1		2	1
	Tent.	4		1									
	<b>Total</b>	<b>21</b>	<b>2</b>	<b>7</b>	<b>2</b>	<b>1</b>		<b>1</b>	<b>3</b>	<b>1</b>		<b>2</b>	<b>1</b>
Vol de moto	Acc.			1					2	1		1	
	Total			1					2	1		1	
Carjacking	Acc.	1		2								1	
	Total	1		2								1	
Vol dans les garages	Acc.	1		1					2				
	Total	1		1					2				
Vol de vélomoteur	Acc.	2						1					
	Total	2						1					
Vol de vélo	Acc.	8	1	1	2	1	3	3	3	4	1	2	2
	Total	8	1	1	2	1	3	3	3	4	1	2	2



**FC Cambriolage**

		2000	2013	2014	2015	2016	2017	2018	2019	2020	2021	2022	2023
<b>Cambriolage dans habitation</b>	Acc.	9	31	20	37	23	14	28	18	6	6	21	
	Tent.	11	10	9	12	8	4	14	6	6	3	6	
	<b>Total</b>	<b>20</b>	<b>41</b>	<b>29</b>	<b>49</b>	<b>31</b>	<b>18</b>	<b>42</b>	<b>24</b>	<b>12</b>	<b>9</b>	<b>27</b>	
<b>Cambriolage ds entreprise ou commerce</b>	Acc.	13	9	4	1	7	6	6	11	3	4	2	
	Tent.	2	4	1	1		1			4		2	
	<b>Total</b>	<b>15</b>	<b>13</b>	<b>5</b>	<b>2</b>	<b>7</b>	<b>7</b>	<b>6</b>	<b>11</b>	<b>7</b>	<b>4</b>	<b>4</b>	
<b>Cambriolage ds service public ou bâtiment administ</b>	Acc.	6	2	1	1	5	3	2	1	2	1	7	
	Tent.	2						1					
	<b>Total</b>	<b>8</b>	<b>2</b>	<b>1</b>	<b>1</b>	<b>5</b>	<b>3</b>	<b>3</b>	<b>1</b>	<b>2</b>	<b>1</b>	<b>7</b>	
<b>Cambriolage dans bâtiment (total)</b>	Acc.	28	42	25	39	35	23	36	29	11	11	30	
	Tent.	15	14	10	13	8	5	15	6	10	3	8	
	<b>Total</b>	<b>43</b>	<b>56</b>	<b>35</b>	<b>52</b>	<b>43</b>	<b>28</b>	<b>51</b>	<b>35</b>	<b>21</b>	<b>14</b>	<b>38</b>	

**FC Vol autre**

		2000	2013	2014	2015	2016	2017	2018	2019	2020	2021	2022	2023
<b>Vol à main armée</b>	Acc.	1	3	2	1		1		1			1	
	Tent.	3							1				
	<b>Total</b>	<b>4</b>	<b>3</b>	<b>2</b>	<b>1</b>		<b>1</b>		<b>2</b>			<b>1</b>	
<b>Vol avec violence sans arme</b>	Acc.	4	3	6	5	2	1	2	4		2	4	
	Tent.			1	1					1	1		
	<b>Total</b>	<b>4</b>	<b>3</b>	<b>7</b>	<b>6</b>	<b>2</b>	<b>1</b>	<b>2</b>	<b>4</b>	<b>1</b>	<b>3</b>	<b>4</b>	
<b>Vol dans ou sur un véhicule</b>	Acc.	19	15	15	9	4	5	9	8	1	3	14	2
	Tent.	2	1	3				1	2			1	1
	<b>Total</b>	<b>21</b>	<b>16</b>	<b>18</b>	<b>9</b>	<b>4</b>	<b>5</b>	<b>10</b>	<b>10</b>	<b>1</b>	<b>3</b>	<b>15</b>	<b>3</b>
<b>Vol d'armes et explosifs</b>	Acc.		1	1	1	2		1	1				
	Tent.												
	<b>Total</b>		<b>1</b>	<b>1</b>	<b>1</b>	<b>2</b>		<b>1</b>	<b>1</b>				
<b>Steaming</b>	Acc.											1	
	Tent.												
	<b>Total</b>											<b>1</b>	



**FC Vol autre**

		2000	2013	2014	2015	2016	2017	2018	2019	2020	2021	2022	2023
<b>Vol à l'arraché</b>	Acc.	1											
	Total	1											
<b>Vol à la tire</b>	Acc.	3	4	10	4	2	1	4	2	4	1	1	1
	Tent.							2					
	Total	3	4	10	4	2	1	6	2	4	1	1	1
<b>Vol à l'étalage</b>	Acc.	18	4	7	4	4	2	4	4	2	2	6	1
	Tent.			2	5		1	1	1				
	Total	18	4	9	9	4	3	5	5	2	2	6	1
<b>Vol par ruse</b>	Acc.		7	9	2	2	1	5	1	2			1
	Tent.					1		1					
	Total		7	9	2	3	1	6	1	2			1
<b>Vol de métaux</b>	Acc.	2	2	2	1	1		2	3	1	1		1
	Total	2	2	2	1	1		2	3	1	1		1
<b>Vol sur les chantiers</b>	Acc.		2		1	2	3	3	2	2	1	1	
	Tent.		1			1							
	Total		3		1	3	3	3	2	2	1	1	
<b>Home-invasion</b>	Acc.											1	
	Total											1	
<b>Vol d'animaux</b>	Acc.				2	1							
	Total				2	1							
<b>Vol de cargaison</b>	Acc.		2		1				1				
	Total		2		1				1				



**Criminalité ICT**

		2000	2013	2014	2015	2016	2017	2018	2019	2020	2021	2022	2023
Fraude de cartes de paiements	Acc.					2		4	1	3	1	1	
	Total					2		4	1	3	1	1	
Phishing	Acc.				1					2		1	
	Tent.						1						
Total				1		1				2		1	
Ransomware	Acc.							4					
	Tent.						1						
Total						1		4					
Shouldersurfing	Acc.								1	1			
	Total								1	1			
Skimming	Acc.					1							
	Tent.					1							
Total					2								

**FC Autre**

		2000	2013	2014	2015	2016	2017	2018	2019	2020	2021	2022	2023
Violence contre les métiers d'intérêt général	Acc.		2	3		4	3	3	2			1	
	Tent.			1			1						
Total			2	4		4	4	3	2			1	
Graffiti	Acc.		2	2	2	1	1	2	12	2	7	3	1
	Tent.						1						
Total			2	2	2	1	2	2	12	2	7	3	1
Dégradation de voiture	Acc.	2	29	10	18	16	18	13	10	14	11	12	1
	Total	2	29	10	18	16	18	13	10	14	11	12	1
Rixe au couteau	Acc.		1				1		1				
	Total		1				1		1				



**PH Violence intrafamiliale (VIF)**

		2000	2013	2014	2015	2016	2017	2018	2019	2020	2021	2022	2023
<b>VIF: physique, dans le couple</b>	Acc.	1	6	8		6	3	7	5	4	2	2	1
	Total	1	6	8		6	3	7	5	4	2	2	1
<b>VIF: physique, envers des descendants</b>	Acc.			3	2		2	1	1	4	4		
	Tent.										1		
	Total			3	2		2	1	1	4	5		
<b>VIF: physique, envers d'autres membres</b>	Acc.	3	2			1	1	1	1	2		1	1
	Tent.	1											
	Total	4	2			1	1	1	1	2		1	1
<b>VIF: sexuelle, dans le couple</b>	Acc.	1											
	Total	1											
<b>VIF: sexuelle, envers des descendants</b>	Acc.					1			1				
	Total					1			1				
<b>VIF: sexuelle, envers d'autres membres</b>	Acc.					1							
	Total					1							
<b>VIF: psychique, dans le couple</b>	Acc.	1	30		4	3	3	10	2	1	8	7	3
	Total	1	30		4	3	3	10	2	1	8	7	3
<b>VIF: psychique, envers d'autres membres</b>	Acc.			1		1							
	Total			1		1							
<b>VIF: économique, envers des descendants</b>	Acc.	1											
	Total	1											
<b>VIF: économique, envers d'autres membres</b>	Acc.	11	4		2	1		1					
	Tent.	1											
	Total	12	4		2	1		1					



**PH Hormones et dopage**

	2000	2013	2014	2015	2016	2017	2018	2019	2020	2021	2022	2023
<b>Dopage humain</b> <b>Acc.</b>						2				1		
<b>Total</b>						2				1		
<b>Engraissement illégal</b> <b>Acc.</b>									1			
<b>Total</b>									1			

**PH Drogues**

	2000	2013	2014	2015	2016	2017	2018	2019	2020	2021	2022	2023
<b>Import-export de cocaïne</b> <b>Acc.</b>	1											
<b>Total</b>	1											
<b>Import-export de drogues synthétiques</b> <b>Acc.</b>		1	1							1	1	
<b>Total</b>		1	1							1	1	
<b>Vente de drogues synthétiques</b> <b>Acc.</b>									1			
<b>Total</b>									1			
<b>Production de cannabis (culture)</b> <b>Acc.</b>				2		1		1	1	2		
<b>Total</b>				2		1		1	1	2		
<b>Import-export d'héroïne</b> <b>Acc.</b>	1											
<b>Total</b>	1											

**PH Trafic d'armes**

	2000	2013	2014	2015	2016	2017	2018	2019	2020	2021	2022	2023
<b>Commerce et production d'arme à feu et mun.</b> <b>Acc.</b>								1				
<b>Total</b>								1				

**PH Traite des êtres humains**

	2000	2013	2014	2015	2016	2017	2018	2019	2020	2021	2022	2023
<b>TEH - exploitation sexuelle</b> <b>Acc.</b>							1	1				
<b>Total</b>							1	1				

**PH Violence dans l'espace public**

	2000	2013	2014	2015	2016	2017	2018	2019	2020	2021	2022	2023
<b>Violence physique (transport public)</b> <b>Acc.</b>		1	1		1			1	1			1

FPF/DGR/DRI/BIPOL - Statistiques policières de criminalité (date de clôture: 22/09/2023)  
 Les données pour les années 2001 jusqu'à 2012 ne sont plus publiées mais restent disponibles sur demande auprès du service BIPOL.  
 Les données pour 2023 ne concernent que le 1er trimestre.





**PH Violence dans l'espace public**

		2000	2013	2014	2015	2016	2017	2018	2019	2020	2021	2022	2023
	<b>Total</b>		1	1		1			1	1			1
<b>Violence physique (voie publique)</b>	<b>Acc.</b>	2	9	6	2	7	5	4	5	7	6	9	
	<b>Tent.</b>										2		1
	<b>Total</b>	2	9	6	2	7	5	4	5	7	8	9	1
<b>Violence physique (autre endroit public)</b>	<b>Acc.</b>			6		2		1	2	1		1	
	<b>Total</b>			6		2		1	2	1		1	
<b>Violence physique (endroit accessible au public)</b>	<b>Acc.</b>	5	11	11	10	9	14	10	9	3	2	8	2
	<b>Tent.</b>			1									
	<b>Total</b>	5	11	12	10	9	14	10	9	3	2	8	2
<b>Violence sexuelle (transport public)</b>	<b>Acc.</b>			1									
	<b>Total</b>			1									
<b>Violence sexuelle (voie publique)</b>	<b>Acc.</b>							2		1	1	1	
	<b>Total</b>							2		1	1	1	
<b>Violence sexuelle (autre endroit public)</b>	<b>Acc.</b>	1											
	<b>Total</b>	1											
<b>Violence sexuelle (endroit accessible au public)</b>	<b>Acc.</b>	2	1	2	3	1		4					
	<b>Tent.</b>						1						
	<b>Total</b>	2	1	2	3	1	1	4					
<b>Violence psychique (transport public)</b>	<b>Acc.</b>		1		2		1			1			1
	<b>Total</b>		1		2		1			1			1
<b>Violence psychique (voie publique)</b>	<b>Acc.</b>	4	5	14	10	5	9	8	8	8	8	4	
	<b>Tent.</b>	1											
	<b>Total</b>	5	5	14	10	5	9	8	8	8	8	4	
<b>Violence psychique (autre endroit public)</b>	<b>Acc.</b>		1	9	1	2	1	1	1			1	
	<b>Total</b>		1	9	1	2	1	1	1			1	



**PH Violence dans l'espace public**

		2000	2013	2014	2015	2016	2017	2018	2019	2020	2021	2022	2023
Violence psychique (endroit accessible au public)	Acc.	5	12	8	7	10	9	12	2	4		6	
	Tent.	1											
	<b>Total</b>	<b>6</b>	<b>12</b>	<b>8</b>	<b>7</b>	<b>10</b>	<b>9</b>	<b>12</b>	<b>2</b>	<b>4</b>		<b>6</b>	
Vol à main armée (voie publique)	Acc.		2	2	1								
	Tent.								1				
	<b>Total</b>		<b>2</b>	<b>2</b>	<b>1</b>				<b>1</b>				
Vol avec violence sans arme (voie publique)	Acc.		3	1	1	1			1				
	Tent.												
	<b>Total</b>		<b>3</b>	<b>1</b>	<b>1</b>	<b>1</b>			<b>1</b>				
Vol avec violence sans arme (endr. acces. au pub.)	Acc.	2		2	1			1	1		1	1	
	Tent.												
	<b>Total</b>	<b>2</b>		<b>2</b>	<b>1</b>			<b>1</b>	<b>1</b>		<b>1</b>	<b>1</b>	

**PH Autre**

		2000	2013	2014	2015	2016	2017	2018	2019	2020	2021	2022	2023
Faux policiers	Acc.		4	2	1								
	Tent.							1					
	<b>Total</b>		<b>4</b>	<b>2</b>	<b>1</b>			<b>1</b>					
Terrorisme, extrémisme et radicalisme	Acc.			1	1	1		1	1	1			
	Tent.												
	<b>Total</b>			<b>1</b>	<b>1</b>	<b>1</b>		<b>1</b>	<b>1</b>	<b>1</b>			
Cyberharcèlement	Acc.	2	2	5	9	3	4	5	4	7	5	7	
	Tent.												
	<b>Total</b>	<b>2</b>	<b>2</b>	<b>5</b>	<b>9</b>	<b>3</b>	<b>4</b>	<b>5</b>	<b>4</b>	<b>7</b>	<b>5</b>	<b>7</b>	
Fraude à l'identité	Acc.	1	3	3	3	4	3	4	6	9	2	7	4
	Tent.					1	1		1			1	
	<b>Total</b>	<b>1</b>	<b>3</b>	<b>3</b>	<b>3</b>	<b>5</b>	<b>4</b>	<b>4</b>	<b>7</b>	<b>9</b>	<b>2</b>	<b>8</b>	<b>4</b>

# ***STATISTIQUES POLICIERES DE CRIMINALITE***

---

*LIEU DE PERPETRATION: COMMUNE*

**Saint-Vith**

***ANNEXE IV: FAITS ENREGISTRES  
NON CRIMINELS***



Saint-Vith

Faits non criminels

Maladies / Décès / Disparition

	2000	2013	2014	2015	2016	2017	2018	2019	2020	2021	2022	2023
Suicide	2	3	4	5	6	2	5	4	3	3	4	3
Personne malade	13	7	3	4	7	10	6	5	10	8	5	1
Décès suspect	1	1	1	1								
Décès naturel			1	4	1	1		3	2	3	3	
Disparition (personne disparue)	11	5	5	3	6	3	5	3	3	9	5	
Accident (sauf roulage)	4	5	4	1		3	2	1	2	3	2	
Autres											1	
<b>Total</b>	<b>31</b>	<b>21</b>	<b>18</b>	<b>18</b>	<b>21</b>	<b>19</b>	<b>18</b>	<b>16</b>	<b>20</b>	<b>26</b>	<b>20</b>	<b>4</b>

Appels

	2000	2013	2014	2015	2016	2017	2018	2019	2020	2021	2022	2023
Alarme	3				1	1						
Appels					1		1				1	
<b>Total</b>	<b>3</b>				<b>2</b>	<b>1</b>	<b>1</b>				<b>1</b>	

Problèmes sociaux

	2000	2013	2014	2015	2016	2017	2018	2019	2020	2021	2022	2023
Différends familiaux	5	7	4	3	3	4	1	1		2		
Différend (pas de coups)	1	1	4	3		1			1	2	1	1
Affaire civile	1	2	6	4	1	2	1		1	2	1	
Protection de la jeunesse	3				1	1	2	1	1	2	2	
Autres		1		1		1		1				
<b>Total</b>	<b>10</b>	<b>11</b>	<b>14</b>	<b>11</b>	<b>5</b>	<b>9</b>	<b>4</b>	<b>3</b>	<b>3</b>	<b>8</b>	<b>4</b>	<b>1</b>



### Catastrophes

	2000	2013	2014	2015	2016	2017	2018	2019	2020	2021	2022	2023
Inondation							1					
Dégâts tempête									1			
<b>Total</b>							<b>1</b>		<b>1</b>			

### Ordre public

	2000	2013	2014	2015	2016	2017	2018	2019	2020	2021	2022	2023
Troubles		2	3	1	4	1	4					
Autres			1	1								
<b>Total</b>		<b>2</b>	<b>4</b>	<b>2</b>	<b>4</b>	<b>1</b>	<b>4</b>					

### Agissements suspects

	2000	2013	2014	2015	2016	2017	2018	2019	2020	2021	2022	2023
	6	24	20	6	8	9	10	9	8	4	7	
<b>Total</b>	<b>6</b>	<b>24</b>	<b>20</b>	<b>6</b>	<b>8</b>	<b>9</b>	<b>10</b>	<b>9</b>	<b>8</b>	<b>4</b>	<b>7</b>	

### Objets trouvés

	2000	2013	2014	2015	2016	2017	2018	2019	2020	2021	2022	2023
	3	1	1	1			1	3	1	1		
<b>Total</b>	<b>3</b>	<b>1</b>	<b>1</b>	<b>1</b>			<b>1</b>	<b>3</b>	<b>1</b>	<b>1</b>		

### Objets perdus

	2000	2013	2014	2015	2016	2017	2018	2019	2020	2021	2022	2023
	10	172	203	153	155	138	186	129	112	142	135	29
<b>Total</b>	<b>10</b>	<b>172</b>	<b>203</b>	<b>153</b>	<b>155</b>	<b>138</b>	<b>186</b>	<b>129</b>	<b>112</b>	<b>142</b>	<b>135</b>	<b>29</b>



**Autres non-infractions**

	2000	2013	2014	2015	2016	2017	2018	2019	2020	2021	2022	2023
Ordonnance de capture									1			
Non-respect des conditions			1	1	1	2		1	1			
Procès-verbal d'information	16	19	21	24	21	21	12	26	13	9	9	3
Notification		1	1	4	4	5	3	7	3	6	2	4
Demande signalement surveillance électronique												1
Fonction de contrôle armes											2	
Autres non infractions	14											
<b>Total</b>	<b>30</b>	<b>20</b>	<b>23</b>	<b>29</b>	<b>26</b>	<b>28</b>	<b>15</b>	<b>34</b>	<b>18</b>	<b>15</b>	<b>13</b>	<b>8</b>