

STATISTIQUES POLICIERES DE CRIMINALITE

LIEU DE PERPETRATION: COMMUNE

Saint-Nicolas

2000 - Trimestre 1 2023

Police fédérale - DGRIDRIIBIPOL

STATISTIQUES POLICIERES DE CRIMINALITE

LIEU DE PERPETRATION: COMMUNE

Saint-Nicolas

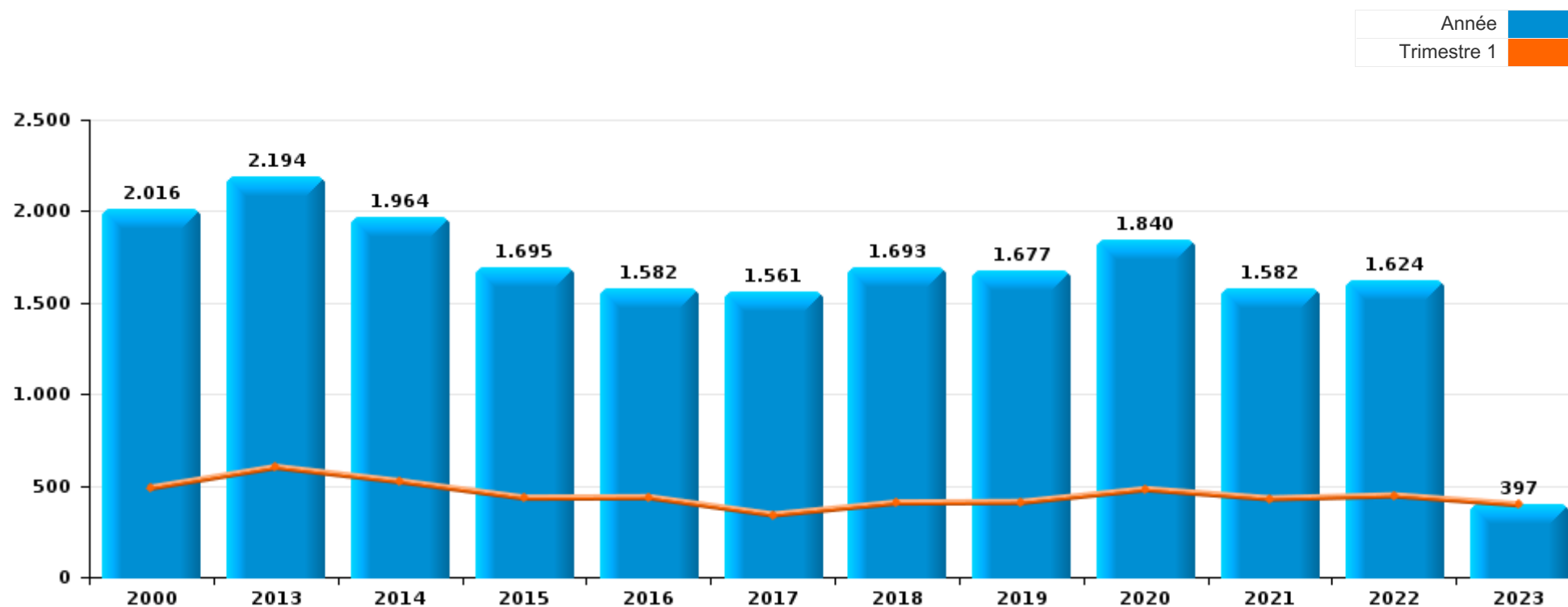
PARTIE I : INFRACTIONS JUDICIAIRES

CRIMINALITE ENREGISTREE COMMISE AU NIVEAU DE LA COMMUNE



Saint-Nicolas

	2000	2013	2014	2015	2016	2017	2018	2019	2020	2021	2022	2023
Nombre total des délits	2.016	2.194	1.964	1.695	1.582	1.561	1.693	1.677	1.840	1.582	1.624	397



FPF/DGR/DRI/BIPOL - Statistiques policières de criminalité (date de clôture: 22/09/2023)

Les données pour les années 2001 jusqu'à 2012 ne sont plus publiées mais restent disponibles sur demande auprès du service BIPOL.

Les données pour 2023 ne concernent que le 1er trimestre.



Saint-Nicolas

	2000	2013	2014	2015	2016	2017	2018	2019	2020	2021	2022	2023
Vol et extorsion	965	881	796	712	531	575	673	547	339	435	485	85
Infr. contre l'intégrité physique	165	151	185	160	167	148	157	184	190	181	196	54
Dégradation de la propriété	215	193	207	151	150	125	149	155	170	148	151	39
Registre de population	65	290	233	151	192	130	154	170	134	142	110	26
Infr. contre la sécurité publique	185	99	82	64	72	61	71	73	82	75	82	27
Infr. contre autres valeurs morales et sentiments	24	86	65	49	75	69	75	87	95	85	103	26
Législation sur les étrangers	4	52	50	83	83	70	84	96	82	92	84	31
Fraude	88	53	60	55	47	59	62	75	78	62	98	14
Drogues	14	74	51	64	73	50	57	81	109	42	34	11
Criminalité informatique		29	14	17	23	51	49	47	47	64	98	33
Armes et explosifs	11	105	39	41	26	34	17	32	37	33	35	9
Infr. contre la famille	84	47	22	22	40	43	33	13	13	24	29	10
Santé publique	2								313	63		1
Infr. contre les moeurs	9	14	27	16	22	18	20	28	35	41	18	4
Ivresse et alcool	8	18	36	23	19	28	22	22	12	12	12	1
Infr. contre la foi publique	29	26	12	17	18	28	9	11	23	18	17	4
Infr. contre l'autorité publique	10	28	23	19	12	17	12	15	13	15	9	3
Protection de la jeunesse	11	9	6	11	8	13	17	16	21	20	24	9
Infr. relative au statut juridique de l'enfant	5	15	23	21	10	25	12	6	19	7	10	
Environnement	57	15	8	5	1	2	6	4	5	5	9	4
Protection de la personne	13	2	9	3	3	1	5	2	6	3	4	1
Contravention Code pénal	44			1			1			1		
Code pénal social		4	7	4	2	4	3	1	3	6	5	2
Infr. contre la liberté individuelle	3	1	3	2	3	2	1	5	2	4	7	1
Autres lois spéciales		1	1		1	2	1	3	4	1		1
Protection des revenus publics				1	1	1	1	2	4	1		1
Carte d'identité	2		1	1		1			3			
Hormones et dopage				2	1	1			1	1		
Travail	2	1	2			1						
Pratiques commerciales	1				1						3	
Traite des êtres humains					1	1				1	1	
Infr. contre la Sécurité de l'Etat						1	1					
Législation économique			1				1					
Exercice illégal de l'autorité publique			1									
Loi du football								1				
Marchand de sommeil								1				
Sous-total	2.016	2.194	1.964	1.695	1.582	1.561	1.693	1.677	1.840	1.582	1.624	397
Contravention règlement policier local	24		1	1	5	2	3	4	2	23	36	12
Sous-total	24		1	1	5	2	3	4	2	23	36	12
Total	2.040	2.194	1.965	1.696	1.587	1.563	1.696	1.681	1.842	1.605	1.660	409

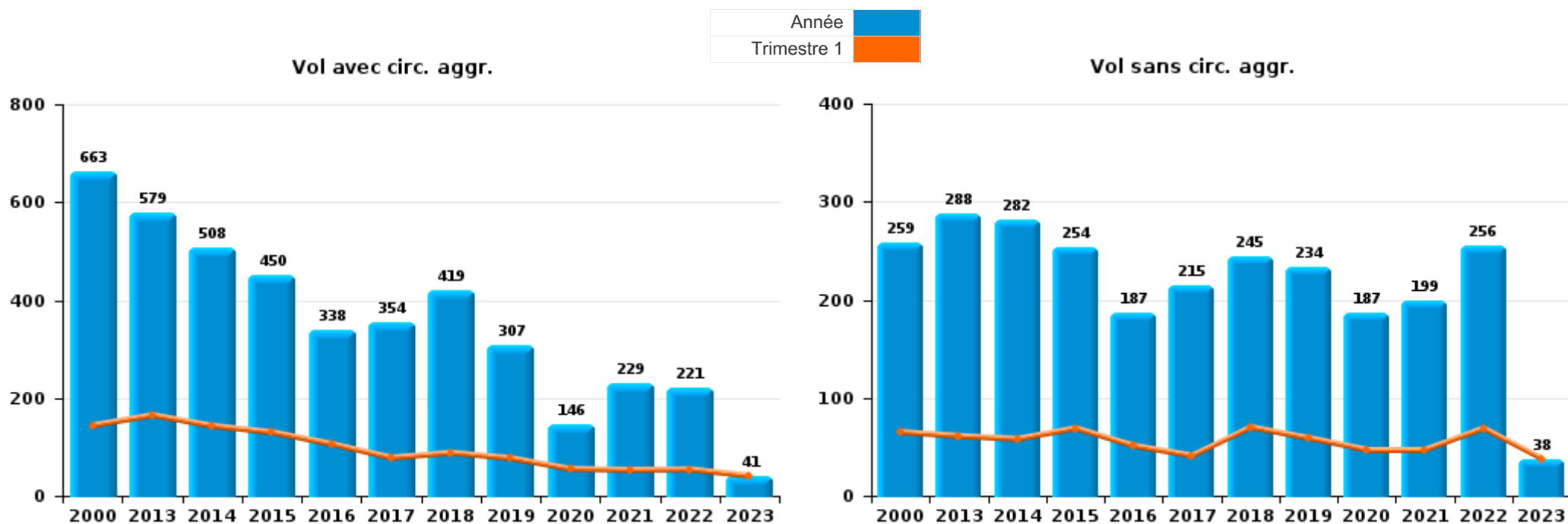
FPF/DGR/DRI/BIPOL - Statistiques policières de criminalité (date de clôture: 22/09/2023)
 Les données pour les années 2001 jusqu'à 2012 ne sont plus publiées mais restent disponibles sur demande auprès du service BIPOL.
 Les données pour 2023 ne concernent que le 1er trimestre.



I.1. Catégorie des infractions : Vol et extorsion (top 5 des infractions au niveau national 2022)

Saint-Nicolas

	2000	2013	2014	2015	2016	2017	2018	2019	2020	2021	2022	2023
Vol avec circ. agr.	663	579	508	450	338	354	419	307	146	229	221	41
Vol sans circ. agr.	259	288	282	254	187	215	245	234	187	199	256	38
Vol non spécifié	36	6		4	3	1	3	2	2	1	1	4
Extorsion	7	8	6	4	3	5	6	4	4	6	7	2
Total	965	881	796	712	531	575	673	547	339	435	485	85



PPF/DGR/DRI/BIPOL - Statistiques policières de criminalité (date de clôture: 22/09/2023)

Les données pour les années 2001 jusqu'à 2012 ne sont plus publiées mais restent disponibles sur demande auprès du service BIPOL.

Les données pour 2023 ne concernent que le 1er trimestre.



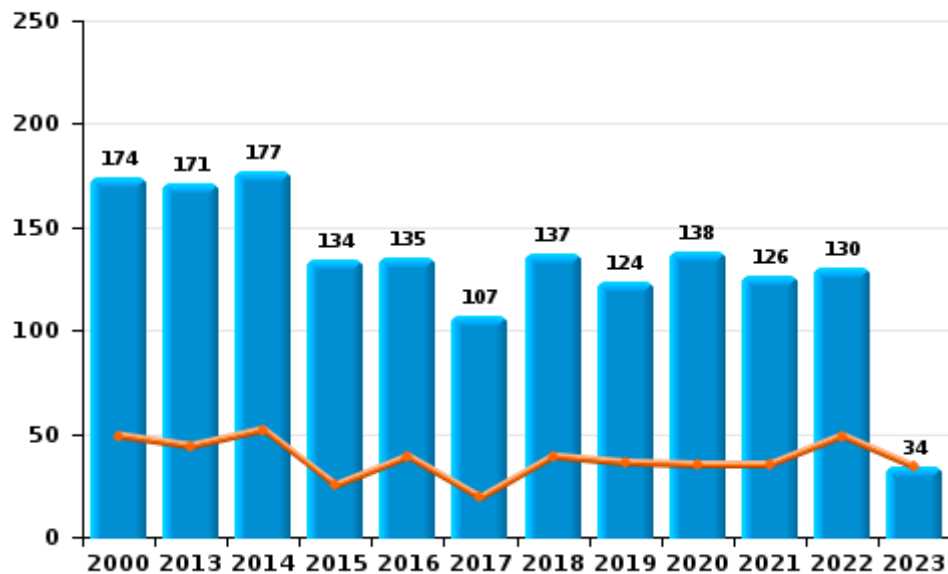
I.2. Catégorie des infractions : Dégradation de la propriété (top 5 des infractions au niveau national 2022)

Saint-Nicolas

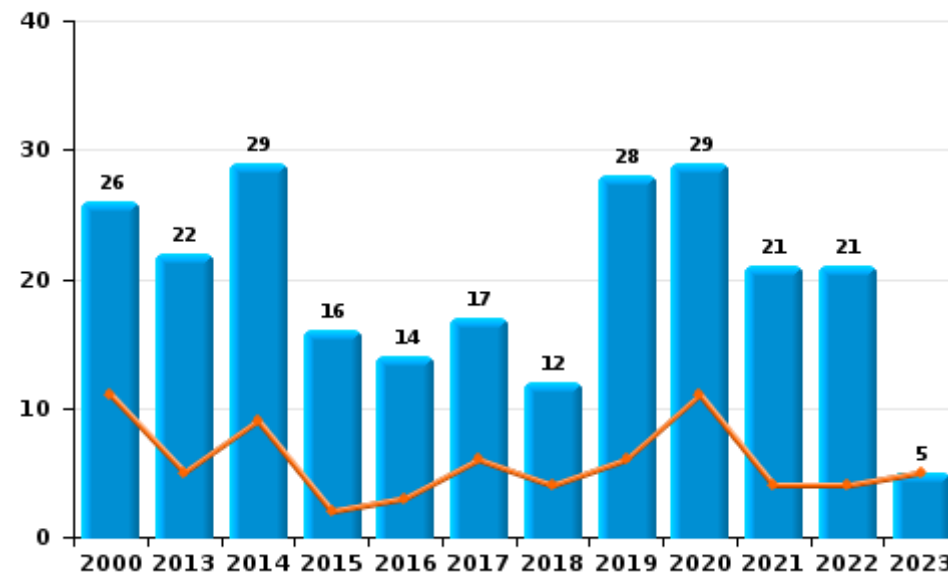
	2000	2013	2014	2015	2016	2017	2018	2019	2020	2021	2022	2023
Vandalisme	174	171	177	134	135	107	137	124	138	126	130	34
Incendie volontaire	11	15	20	9	11	10	8	19	22	13	15	2
Incendie involontaire	15	7	9	7	3	7	4	9	7	8	6	3
Destruction, dénaturation, dégradation	15		1	1	1	1		3	3	1		
Total	215	193	207	151	150	125	149	155	170	148	151	39



Vandalisme



Incendie



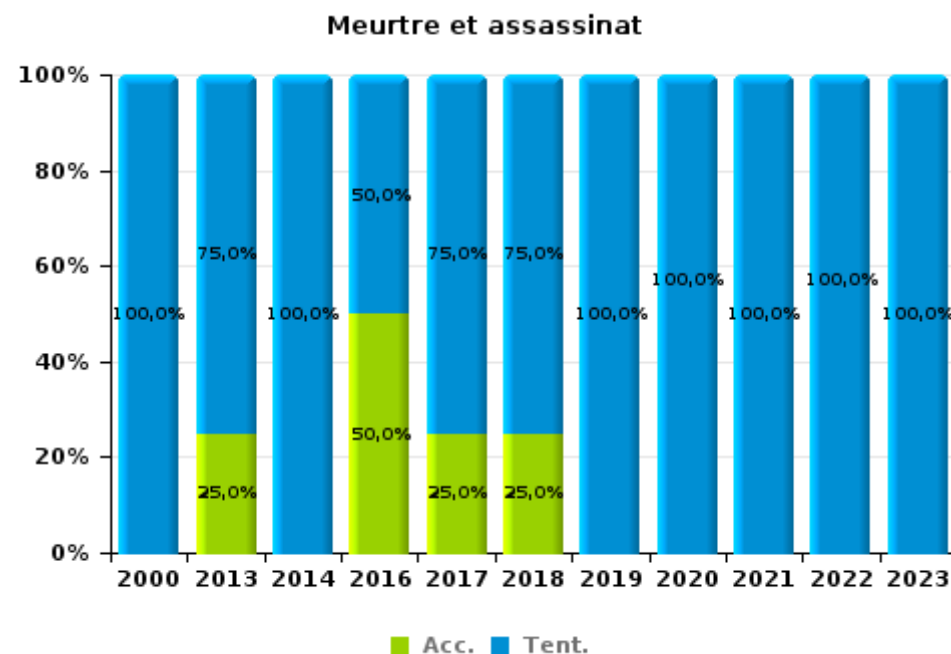
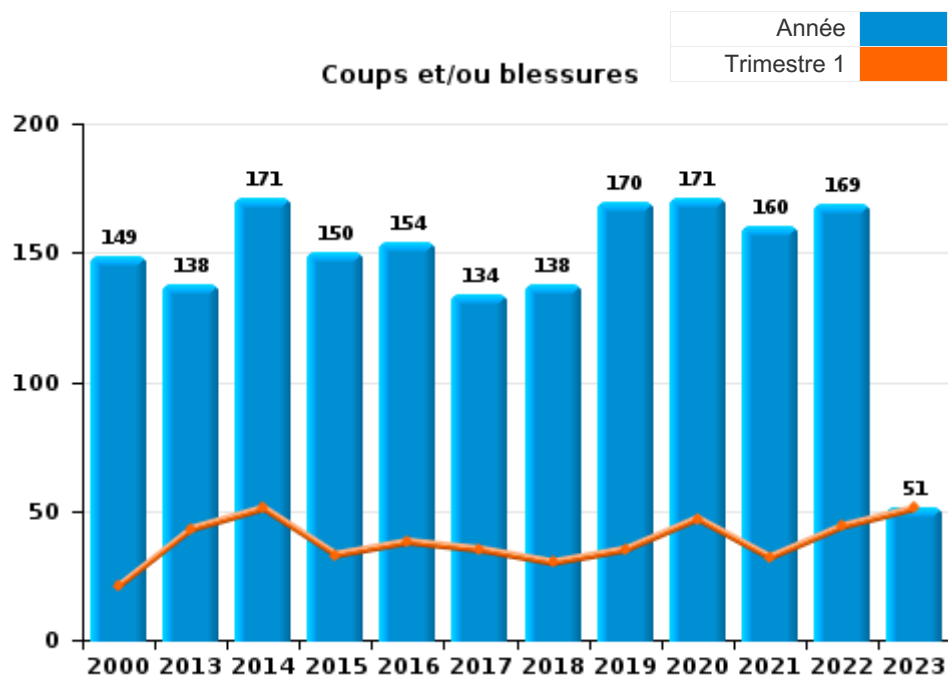
FPF/DGR/DRI/BIPOL - Statistiques policières de criminalité (date de clôture: 22/09/2023)
 Les données pour les années 2001 jusqu'à 2012 ne sont plus publiées mais restent disponibles sur demande auprès du service BIPOL.
 Les données pour 2023 ne concernent que le 1er trimestre.



I.3. Catégorie des infractions : Infr. contre l'intégrité physique (top 5 des infractions au niveau national 2022)

Saint-Nicolas

	2000	2013	2014	2015	2016	2017	2018	2019	2020	2021	2022	2023
Coups et/ou blessures	149	138	171	150	154	134	138	170	171	160	169	51
Autres	13	9	12	10	9	10	15	13	13	19	15	2
Meurtre et assassinat	3	4	2		4	4	4	1	6	2	12	1
Total	165	151	185	160	167	148	157	184	190	181	196	54





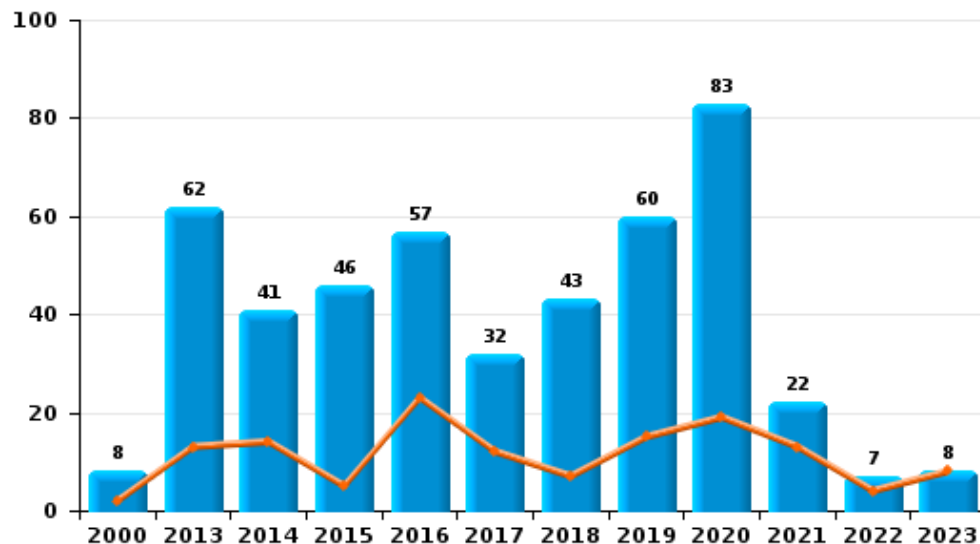
I.4. Catégorie des infractions : Drogues (top 5 des infractions au niveau national 2022)

Saint-Nicolas

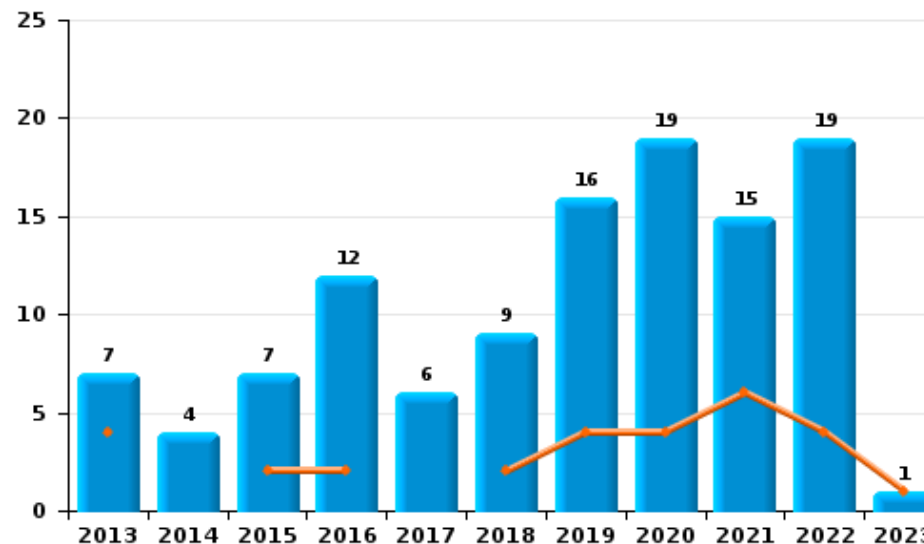
	2000	2013	2014	2015	2016	2017	2018	2019	2020	2021	2022	2023
Détention	8	62	41	46	57	32	43	60	83	22	7	8
Commerce		7	4	7	12	6	9	16	19	15	19	1
Fabrication		1	4	8	3	7	3	4	6	4	7	2
Importation et exportation				1		5	2	1		1	1	
Usage	5	2	1	2					1			
Autres	1	2	1		1							
Total	14	74	51	64	73	50	57	81	109	42	34	11



Détention



Commerce



FPF/DGR/DR1/BIPOL - Statistiques policières de criminalité (date de clôture: 22/09/2023)
 Les données pour les années 2001 jusqu'à 2012 ne sont plus publiées mais restent disponibles sur demande auprès du service BIPOL.
 Les données pour 2023 ne concernent que le 1er trimestre.



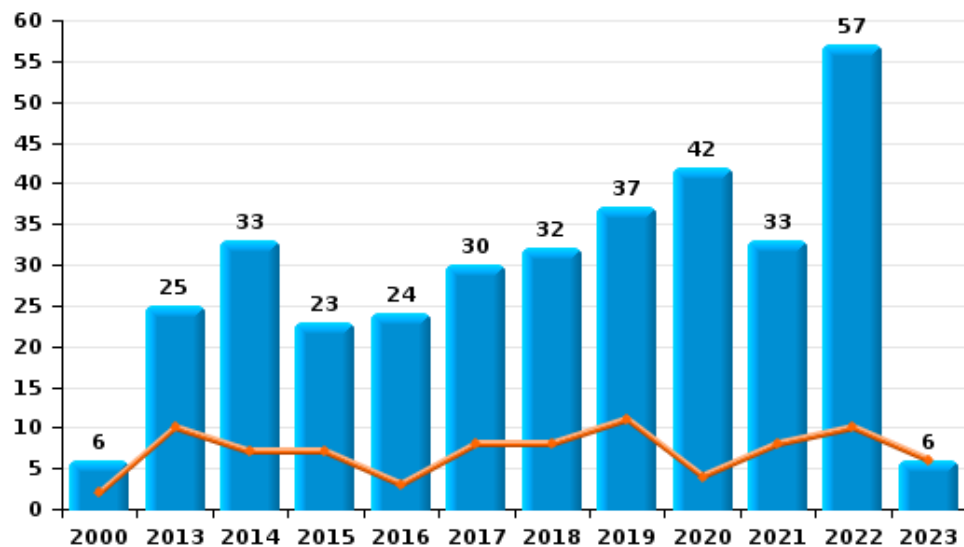
I.5. Catégorie des infractions : Fraude (top 5 des infractions au niveau national 2022)

Saint-Nicolas

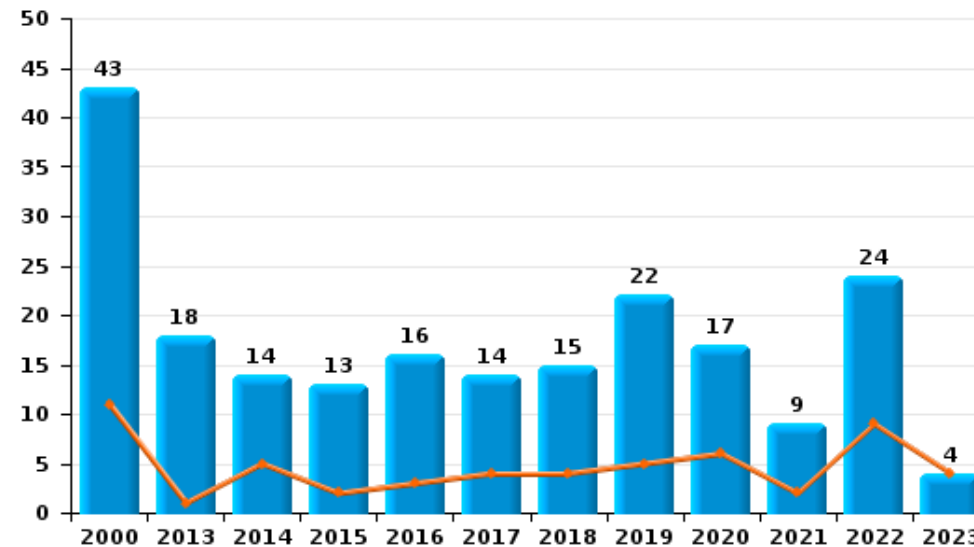
	2000	2013	2014	2015	2016	2017	2018	2019	2020	2021	2022	2023
Escroquerie	6	25	33	23	24	30	32	37	42	33	57	6
Abus de confiance et infr. apparentées	43	18	14	13	16	14	15	22	17	9	24	4
Détournement et destruction frauduleuse	20	5	7	5	4	5	3	5	5	7	9	1
Recel	7	3	2	8	3	7	7	2	7	6	3	2
Fraudes: Autres	5		1	3		2	4	4	6	6	5	1
Infr. liées à l'insolvabilité	1		3	2		1		5	1			
Grivèlerie	6	2		1			1			1		
Total	88	53	60	55	47	59	62	75	78	62	98	14



Escroquerie



Abus de confiance et infr. apparentées



FPF/DGR/DRI/BIPOL - Statistiques policières de criminalité (date de clôture: 22/09/2023)

Les données pour les années 2001 jusqu'à 2012 ne sont plus publiées mais restent disponibles sur demande auprès du service BIPOL.
Les données pour 2023 ne concernent que le 1er trimestre.

STATISTIQUES POLICIERES DE CRIMINALITE

LIEU DE PERPETRATION: COMMUNE

Saint-Nicolas

PARTIE II : FIGURES CRIMINELLES / PHENOMENES



Saint-Nicolas

FC Vol moyen de transport

	2000	2013	2014	2015	2016	2017	2018	2019	2020	2021	2022	2023
Vol de voiture	197	53	42	37	31	27	41	21	17	16	18	2
Vol de moto	4	8	2	5	1	2	1	1	3	1	1	2
Carjacking	8	5	3		4	4	1	1			1	
Homejacking		1							1	1	1	
Vol dans les garages	1	10	8	15	8	13	17	7	4	5	3	
Vol de vélomoteur	37	8	12	7	6	7	7	4	4	6	9	1
Vol de vélo	2	6	8	3	5	9	2	3	4	2	6	

FC Cambriolage

	2000	2013	2014	2015	2016	2017	2018	2019	2020	2021	2022	2023
Cambriolage dans habitation	256	388	287	291	173	200	247	169	69	138	116	21
Cambriolage ds entreprise ou commerce	49	30	24	27	28	18	17	16	5	11	10	1
Cambriolage ds service public ou bâtiment administ	32	4	17	8	17	16	9	2	1	4	2	2
Vol au bélier				1	1			2				
Cambriolage dans bâtiment (total)	337	422	328	326	217	234	273	187	75	152	128	24



FC Vol autre

	2000	2013	2014	2015	2016	2017	2018	2019	2020	2021	2022	2023
Vol à main armée	24	14	8	9	11	9	15	9	4	12	7	4
Vol avec violence sans arme	41	51	47	57	30	29	30	22	21	13	20	2
Vol dans ou sur un véhicule	171	102	162	84	102	108	153	112	67	87	92	16
Vol d'armes et explosifs	4	6	3	6	2	3	2	5	1	4	2	1
Arrachage de sac à main	16	11	2	2	2	2	4	4	2	1		
Vol à l'arraché	17	30	16	32	16	12	12	6	8	3	7	
Vol à la tire	13	19	20	18	12	24	21	25	12	16	27	1
Vol à l'étalage	17	12	12	23	11	14	24	32	29	27	34	8
Vol par ruse	14	58	41	44	29	32	35	26	25	23	11	3
Vol de métaux	2	7	6	10	1	4		2		1	1	
Vol sur les chantiers	7	11	7	2	2	7	2	4	4	1	5	
Home-invasion				1	1		1	1			1	
Vol d'animaux	4	2	1	2	2	1	1	1	1	2	3	1

Criminalité ICT

	2000	2013	2014	2015	2016	2017	2018	2019	2020	2021	2022	2023
Fraude de cartes de paiements		12	7	10	18	27	28	20	12	20	48	16
Phishing								1	1	8	15	7
Ransomware						1		1	1			
Shouldersurfing							2	1				
Skimming					1		2					

FC Autre

	2000	2013	2014	2015	2016	2017	2018	2019	2020	2021	2022	2023
Violence contre les métiers d'intérêt général	1	3	4	4	2	1	1	2	1		3	1
Viol collectif			2	1	1	1	1			2		
Graffiti		2	3	6	3	1	1	2				1
Dégradation de voiture	39	114	121	69	80	64	89	95	85	78	79	20
Rixe au couteau		1	2	2	1	3	3	1	3	1	3	



PH Violence intrafamiliale (VIF)

	2000	2013	2014	2015	2016	2017	2018	2019	2020	2021	2022	2023
VIF: physique, dans le couple	29	53	57	58	53	49	59	50	74	62	65	24
VIF: physique, envers des descendants	2	9	9	6	9	8	13	11	13	13	10	4
VIF: physique, envers d'autres membres	46	7	14	7	7	8	4	12	7	8	12	4
VIF: sexuelle, dans le couple									1			
VIF: sexuelle, envers des descendants	1	3	1		4			2	6	3		
VIF: psychique, dans le couple	75	58	44	37	45	66	44	20	37	35	51	15
VIF: psychique, envers des descendants					1		1		1	1	1	
VIF: psychique, envers d'autres membres			3	2	1	1	1		1	1	1	
VIF: économique, dans le couple	1	1	1	2	5		1	3	4	1	6	
VIF: économique, envers des descendants										1		
VIF: économique, envers d'autres membres	19	5	2	9	15	7	7	1	4	1	6	

PH Hormones et dopage

	2000	2013	2014	2015	2016	2017	2018	2019	2020	2021	2022	2023
Dopage humain				2	1	1	1		1	1		

PH Drogues

	2000	2013	2014	2015	2016	2017	2018	2019	2020	2021	2022	2023
Vente de cocaïne		2	1	2	2	2	6	4	3	5	6	
Import-export de cocaïne						2						
Import-export de drogues synthétiques				1								
Vente de drogues synthétiques					1			2			1	
Production de cannabis (culture)			3	6	3	5	2	2	3	2	4	
Vente de cannabis en grande quantité										1	1	
Vente-traffic d'héroïne					2				2			



PH Trafic d'armes

	2000	2013	2014	2015	2016	2017	2018	2019	2020	2021	2022	2023
Commerce et production d'arme à feu et mun.				6				1			1	
Commerce et production d'arme non à feu						1						

PH Traite des êtres humains

	2000	2013	2014	2015	2016	2017	2018	2019	2020	2021	2022	2023
TEH - exploitation économique					1					1		
TEH - exploitation sexuelle		1				1	1	1	1		2	

PH Violence dans l'espace public

	2000	2013	2014	2015	2016	2017	2018	2019	2020	2021	2022	2023
Violence physique (transport public)	2	2	1		1			2				
Violence physique (voie publique)	49	47	67	54	50	45	41	70	48	48	62	11
Violence physique (autre endroit public)		3		1		1		1	1		1	
Violence physique (endroit accessible au public)	13	15	16	11	14	13	11	19	8	11	15	
Violence sexuelle (transport public)									1	1		
Violence sexuelle (voie publique)	1	2	4	1	3	1		4	4	3	1	1
Violence sexuelle (autre endroit public)				1								
Violence sexuelle (endroit accessible au public)				2	2	2	6	2	1	1	1	
Violence psychique (transport public)										1	1	
Violence psychique (voie publique)	60	46	45	26	36	32	24	46	55	54	49	9
Violence psychique (autre endroit public)	3	3	3		1			2	3	2		
Violence psychique (endroit accessible au public)	17	14	11	12	6	7	8	5	6	8	5	
Vol à main armée (voie publique)	7	8	1	1	3	2	1	1	2	3	4	1
Vol à main armée (autre endroit public)	1											
Vol à main armée (endroit accessible au public)	13	4	3	5	7	5	9	4	2	6	2	1
Vol avec violence sans arme (transport public)	2	3	1	3	1	4	2					
Vol avec violence sans arme (voie publique)	30	32	31	34	14	21	15	10	10	5	7	
Vol avec violence sans arme (autre endroit public)		1									1	
Vol avec violence sans arme (endr. acces. au pub.)	2	4	2	5	5		5	4	3		6	



PH Autre

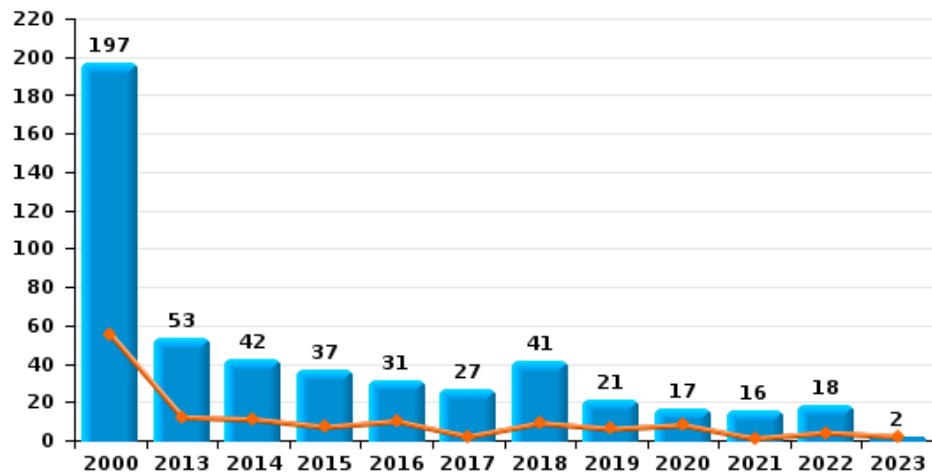
	2000	2013	2014	2015	2016	2017	2018	2019	2020	2021	2022	2023
Faux policiers		9	11	1		1	1	1		1		1
Terrorisme, extrémisme et radicalisme			1		2	1						
Cyberharcèlement	1	6	20	13	16	14	30	17	28	16	31	5
Fraude à l'identité	5	9	8	5	10	13	4	2	9	12	12	1



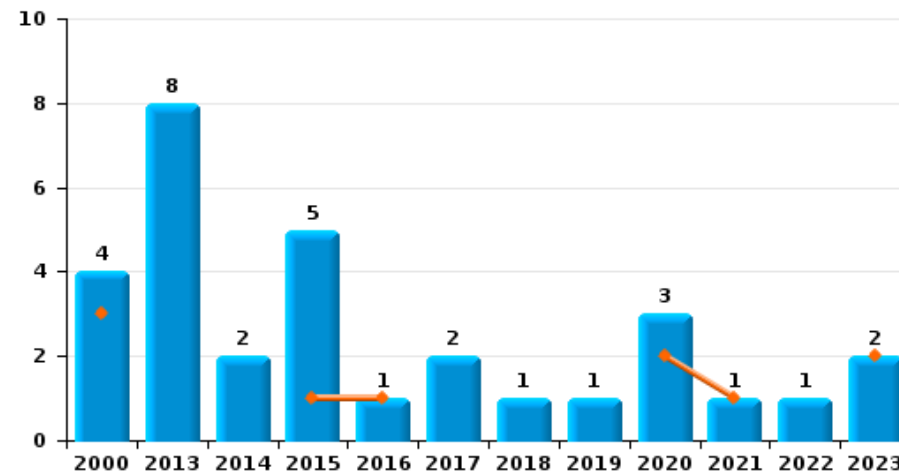
Saint-Nicolas

Année	■
Trimestre 1	■

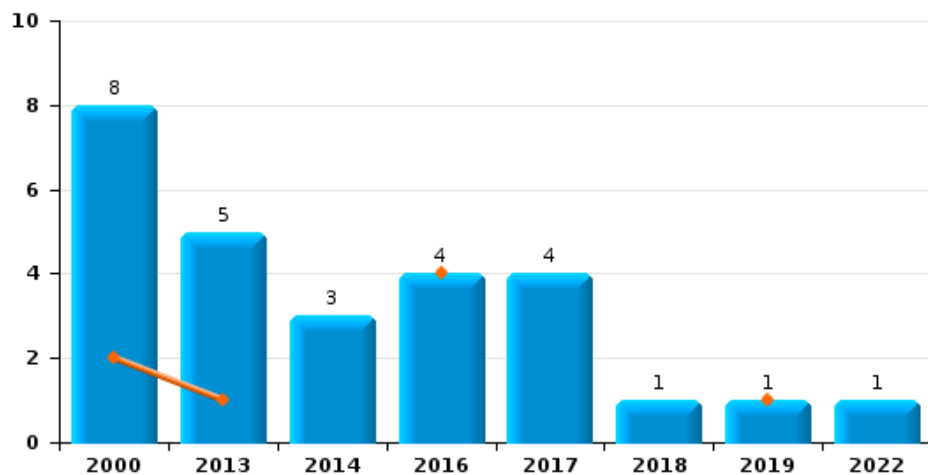
Vol de voiture



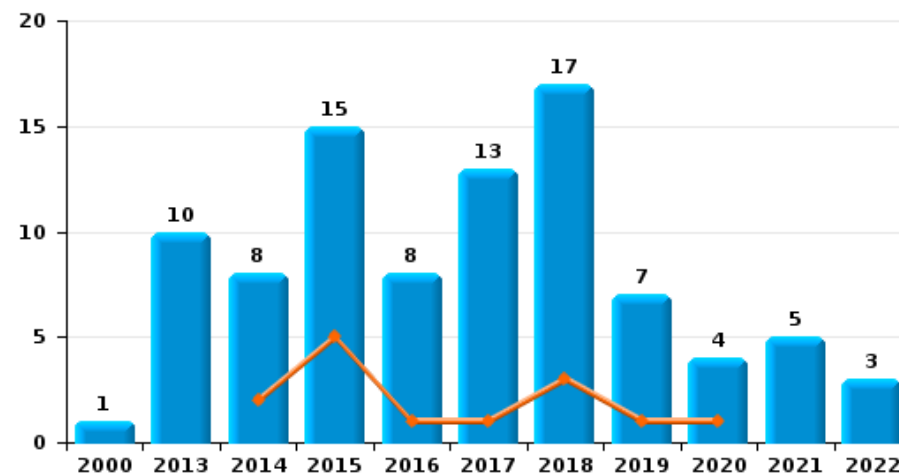
Vol de moto



Carjacking



Vol dans les garages

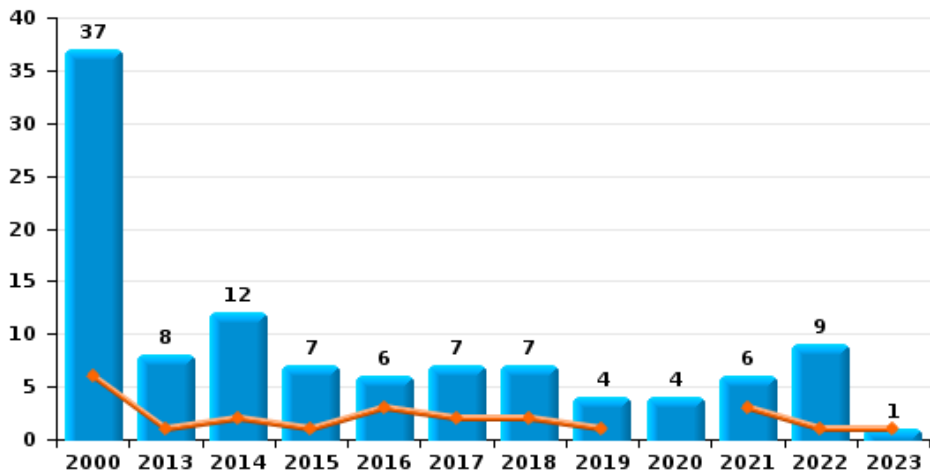




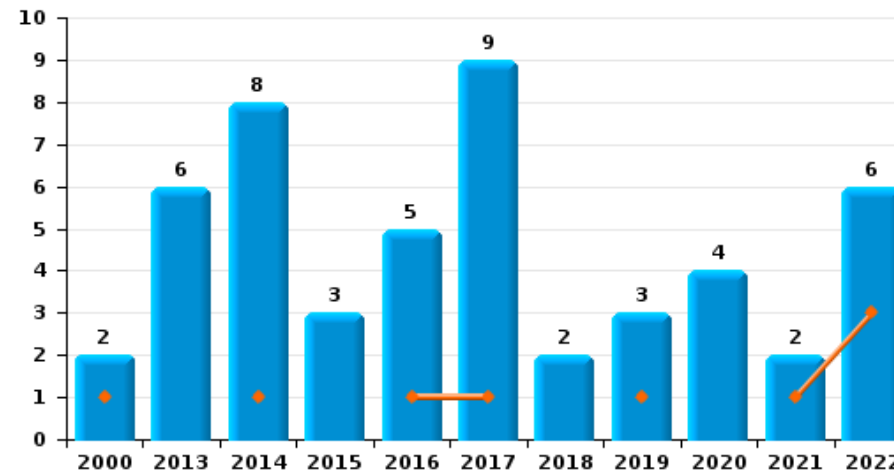
Saint-Nicolas

Année	■
Trimestre 1	■

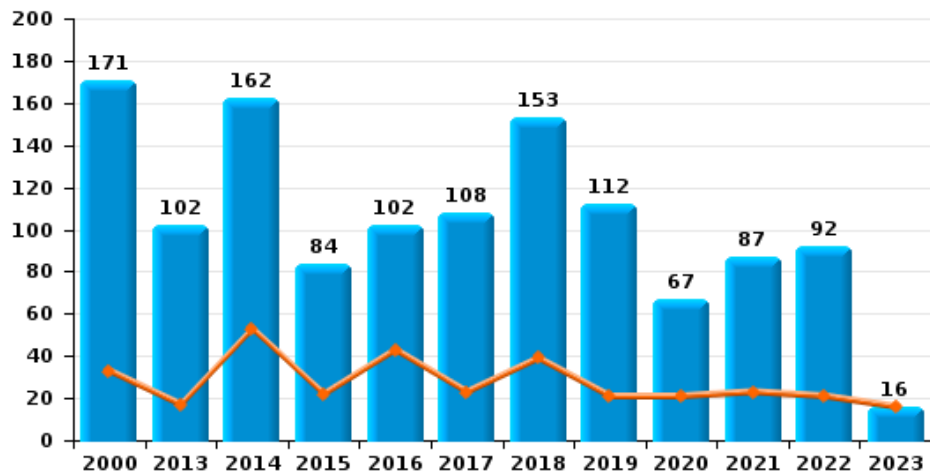
Vol de vélomoteur



Vol de vélo



Vol dans ou sur un véhicule

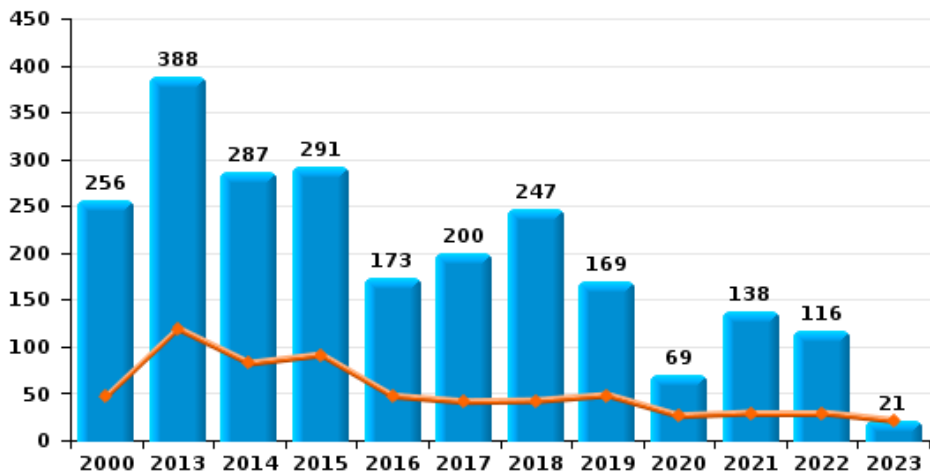




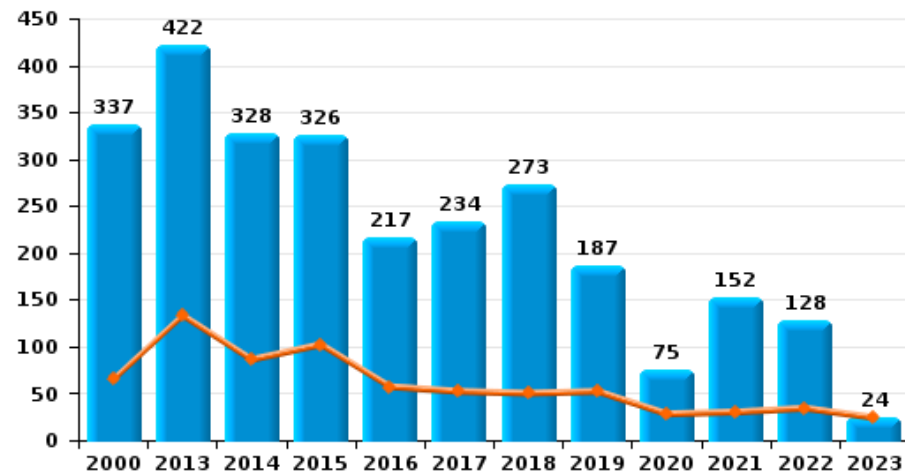
Saint-Nicolas

Année	■
Trimestre 1	■

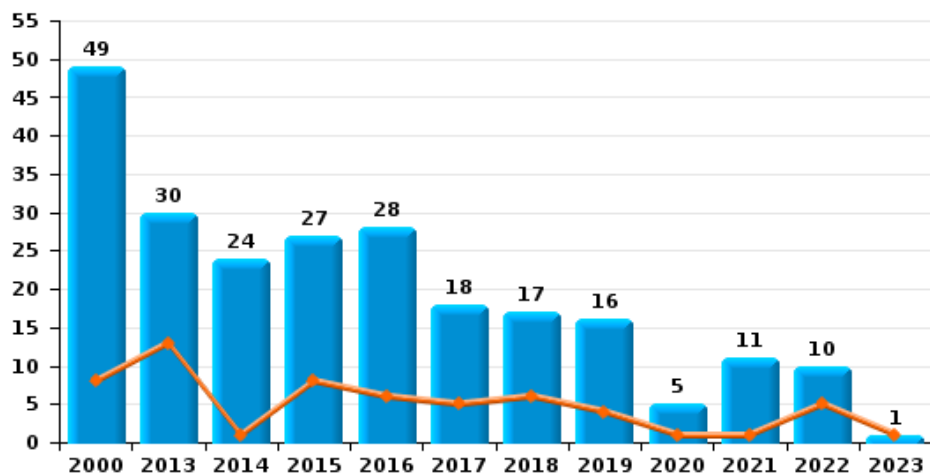
Cambriolage dans habitation



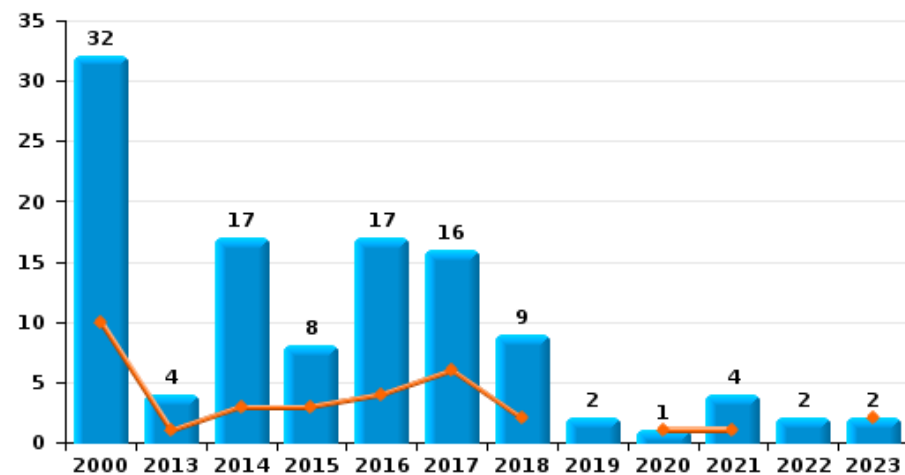
Cambriolage dans bâtiment (total)



Cambriolage ds entreprise ou commerce

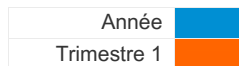


Cambriolage ds service public ou bâtiment administratif

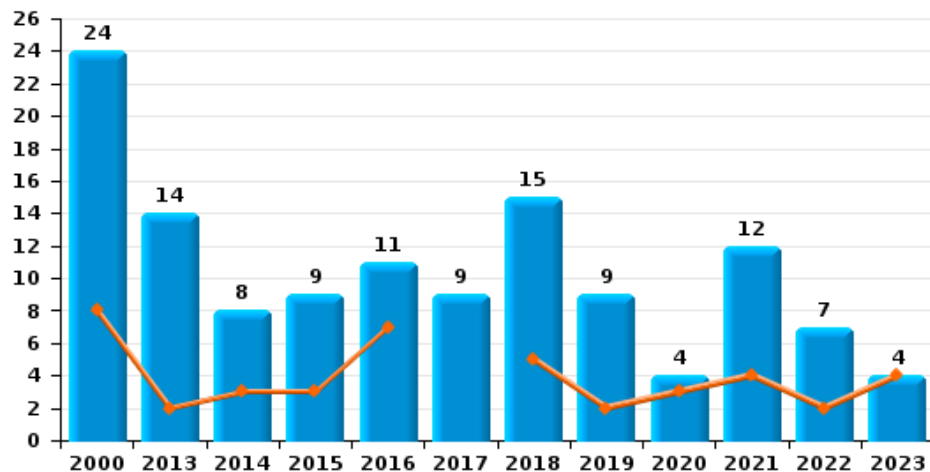




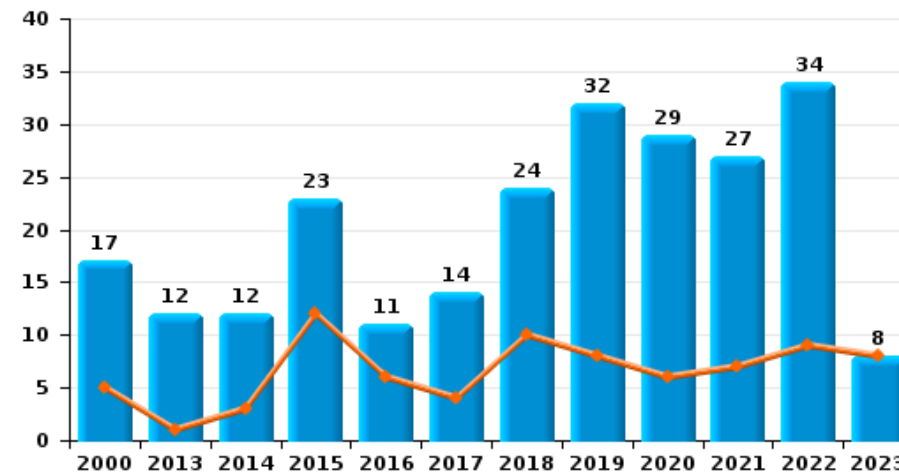
Saint-Nicolas



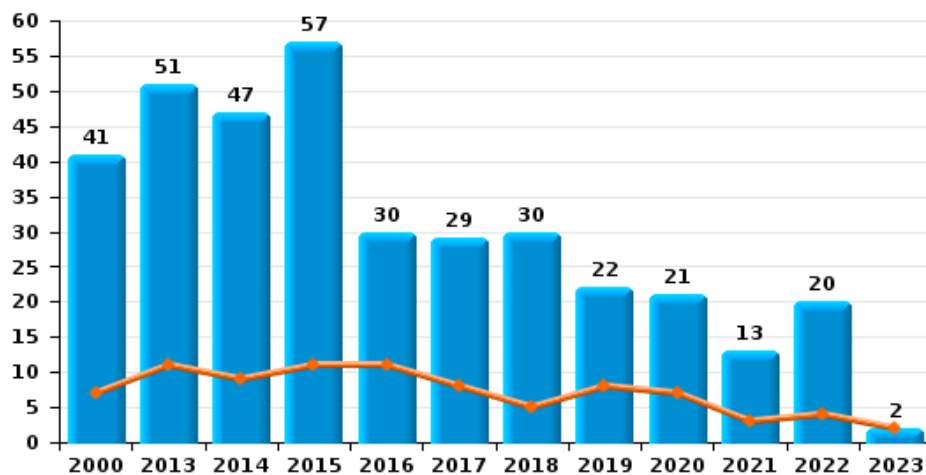
Vol à main armée



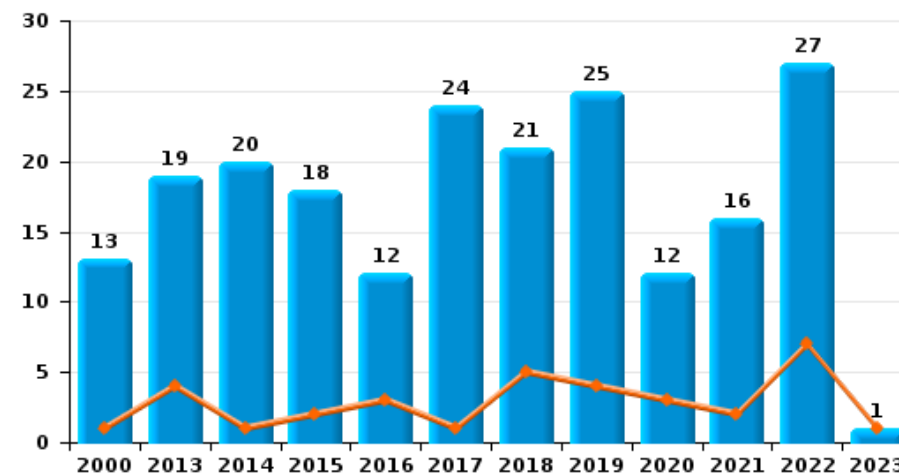
Vol à l'étalage



Vol avec violence sans arme

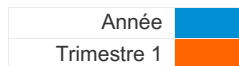


Vol à la tire

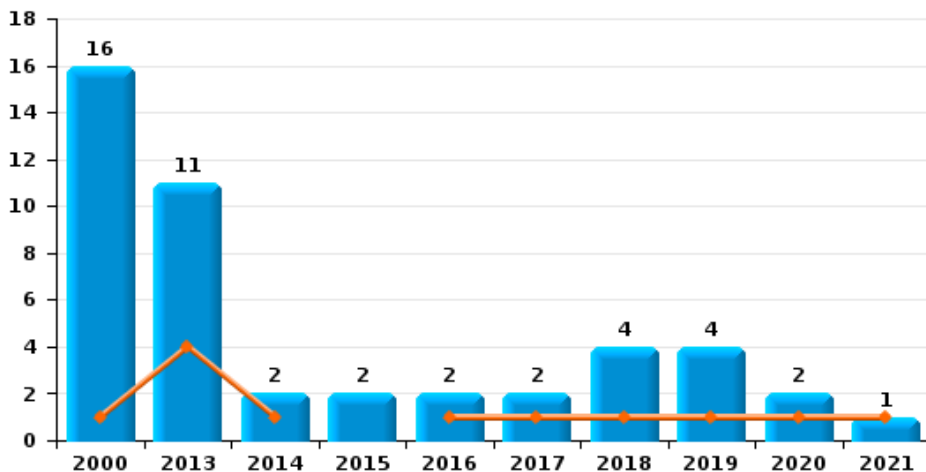




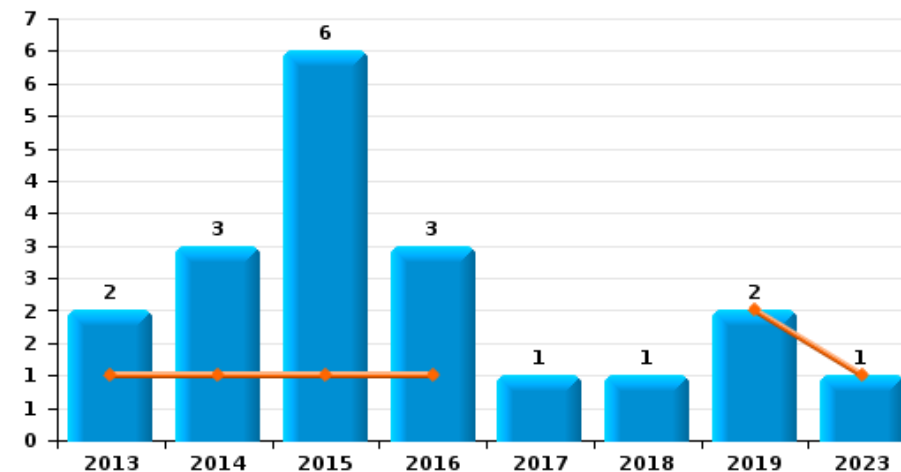
Saint-Nicolas



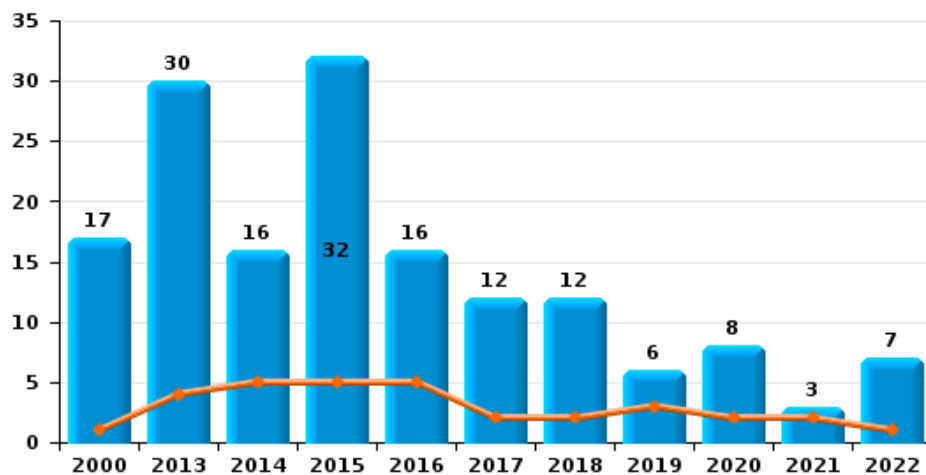
Arrachage de sac à main



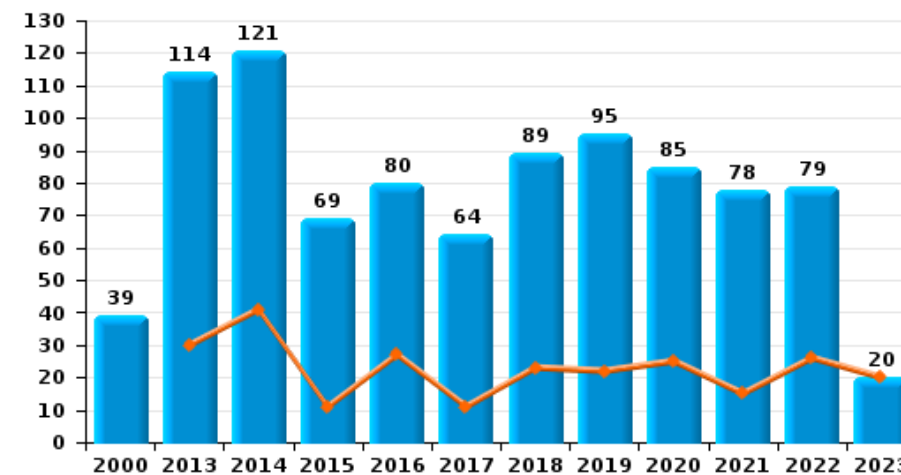
Graffiti



Vol à l'arraché



Dégradation de voiture





Saint-Nicolas

FC Vol moyen de transport

		2000	2013	2014	2015	2016	2017	2018	2019	2020	2021	2022	2023
Vol de voiture	Trim 1	55	12	11	7	10	2	9	6	8	1	4	2
	Trim 2	33	13	20	7	6	8	10	4		6	4	
	Trim 3	47	14	7	16	6	9	14	8	4	4	6	
	Trim 4	62	14	4	7	9	8	8	3	5	5	4	
	Total	197	53	42	37	31	27	41	21	17	16	18	2
Vol de moto	Trim 1	3			1	1				2	1		2
	Trim 2		4	2	2		1	1					
	Trim 3	1			2		1		1	1		1	
	Trim 4		4										
	Total	4	8	2	5	1	2	1	1	3	1	1	2
Carjacking	Trim 1	2	1			4			1				
	Trim 2			2			2					1	
	Trim 3	1	1	1			2	1					
	Trim 4	5	3										
	Total	8	5	3		4	4	1	1			1	
Homejacking	Trim 1		1										
	Trim 3											1	
	Trim 4									1	1		
	Total		1							1	1	1	
Vol dans les garages	Trim 1			2	5	1	1	3	1	1			
	Trim 2		6	5	3	2	4	3				2	
	Trim 3		1		6	3	5	9	4	1	3	1	
	Trim 4	1	3	1	1	2	3	2	2	2	2		
	Total	1	10	8	15	8	13	17	7	4	5	3	



FC Vol moyen de transport

		2000	2013	2014	2015	2016	2017	2018	2019	2020	2021	2022	2023
Vol de vélomoteur	Trim 1	6	1	2	1	3	2	2	1		3	1	1
	Trim 2	14	6	3	1	2	1	1	2			5	
	Trim 3	10		5	4		3	1	1	2	1	3	
	Trim 4	7	1	2	1	1	1	3		2	2		
	Total	37	8	12	7	6	7	7	4	4	6	9	1
Vol de vélo	Trim 1	1		1		1	1		1		1	3	
	Trim 2		1	1		2	4		1	3	1	1	
	Trim 3	1	3	2	2		3	1		1		2	
	Trim 4		2	4	1	2	1	1	1				
	Total	2	6	8	3	5	9	2	3	4	2	6	



FC Cambriolage

		2000	2013	2014	2015	2016	2017	2018	2019	2020	2021	2022	2023
Cambriolage dans habitation	Trim 1	47	119	82	91	47	41	42	48	26	29	29	21
	Trim 2	55	86	64	59	32	30	57	30	12	22	35	
	Trim 3	43	64	61	59	41	55	92	52	11	30	28	
	Trim 4	111	119	80	82	53	74	56	39	20	57	24	
Total		256	388	287	291	173	200	247	169	69	138	116	21
Cambriolage ds entreprise ou commerce	Trim 1	8	13	1	8	6	5	6	4	1	1	5	1
	Trim 2	13	6	10	5	6	3	2	6	1	2		
	Trim 3	15	8	8	7	5	7	7	5	2	6	3	
	Trim 4	13	3	5	7	11	3	2	1	1	2	2	
Total		49	30	24	27	28	18	17	16	5	11	10	1
Cambriolage ds service public ou bâtiment administ	Trim 1	10	1	3	3	4	6	2		1	1		2
	Trim 2	8	2	6	3	2	3	4	1		1	1	
	Trim 3	8		3		4	2	2			2		
	Trim 4	6	1	5	2	7	5	1	1			1	
Total		32	4	17	8	17	16	9	2	1	4	2	2
Vol au bélier	Trim 2								2				
	Trim 4				1	1							
Total					1	1			2				
Cambriolage dans bâtiment (total)	Trim 1	65	133	86	102	57	52	50	52	28	30	34	24
	Trim 2	76	94	80	67	39	36	63	37	13	25	36	
	Trim 3	66	72	72	66	50	64	101	57	13	38	31	
	Trim 4	130	123	90	91	71	82	59	41	21	59	27	
Total		337	422	328	326	217	234	273	187	75	152	128	24



FC Vol autre

		2000	2013	2014	2015	2016	2017	2018	2019	2020	2021	2022	2023
Vol à main armée	Trim 1	8	2	3	3	7		5	2	3	4	2	4
	Trim 2	4	3		3	1	2	5	2		1	2	
	Trim 3	8	3	2		2	3	5	2	1	1	3	
	Trim 4	4	6	3	3	1	4		3		6		
	Total	24	14	8	9	11	9	15	9	4	12	7	4
Vol avec violence sans arme	Trim 1	7	11	9	11	11	8	5	8	7	3	4	2
	Trim 2	13	16	19	20	3	10	5	8	3	7	5	
	Trim 3	10	13	8	13	13	8	11	5	6	1	7	
	Trim 4	11	11	11	13	3	3	9	1	5	2	4	
	Total	41	51	47	57	30	29	30	22	21	13	20	2
Vol dans ou sur un véhicule	Trim 1	33	17	53	22	43	23	39	21	21	23	21	16
	Trim 2	39	29	39	24	14	25	28	18	11	14	16	
	Trim 3	44	16	36	17	17	34	47	33	21	31	18	
	Trim 4	55	40	34	21	28	26	39	40	14	19	37	
	Total	171	102	162	84	102	108	153	112	67	87	92	16
Vol d'armes et explosifs	Trim 1	1	2	1	3	2		1	2	1	1	2	1
	Trim 2	1		1					1				
	Trim 3		2	1	1		1	1	1		2		
	Trim 4	2	2		2		2		1		1		
	Total	4	6	3	6	2	3	2	5	1	4	2	1
Arrachage de sac à main	Trim 1	1	4	1		1	1	1	1	1	1		
	Trim 2	6	4	1	1		1	1	2				
	Trim 3	5						1					
	Trim 4	4	3		1	1		1	1	1			
	Total	16	11	2	2	2	2	4	4	2	1		



FC Vol autre

		2000	2013	2014	2015	2016	2017	2018	2019	2020	2021	2022	2023
Vol à l'arraché	Trim 1	1	4	5	5	5	2	2	3	2	2	1	
	Trim 2	6	16	8	13	2	4	3	2	1	1	3	
	Trim 3	5	7	1	10	8	4	3		2		3	
	Trim 4	5	3	2	4	1	2	4	1	3			
	Total	17	30	16	32	16	12	12	6	8	3	7	
Vol à la tire	Trim 1	1	4	1	2	3	1	5	4	3	2	7	1
	Trim 2	6	6	6	8	2	11	5	7	2	4	8	
	Trim 3	2	5	4	3	6	5	6	8	5	5	10	
	Trim 4	4	4	9	5	1	7	5	6	2	5	2	
	Total	13	19	20	18	12	24	21	25	12	16	27	1
Vol à l'étalage	Trim 1	5	1	3	12	6	4	10	8	6	7	9	8
	Trim 2	5	5	1	5	4	2	6	8	14	2	1	
	Trim 3	6	3	1	2	1	2	2	4	2	7	7	
	Trim 4	1	3	7	4		6	6	12	7	11	17	
	Total	17	12	12	23	11	14	24	32	29	27	34	8
Vol par ruse	Trim 1	1	18	8	12	12	6	6	5	10	5	3	3
	Trim 2	5	17	20	17	2	10	12	9	7	7	4	
	Trim 3	5	9	4	9	12	8	10	10	6	3	3	
	Trim 4	3	14	9	6	3	8	7	2	2	8	1	
	Total	14	58	41	44	29	32	35	26	25	23	11	3
Vol de métaux	Trim 1		2	3	3						1		
	Trim 2		3	2					1				
	Trim 3	1	2	1	5		3						
	Trim 4	1			2	1	1		1			1	
	Total	2	7	6	10	1	4		2		1	1	



FC Vol autre

		2000	2013	2014	2015	2016	2017	2018	2019	2020	2021	2022	2023
Vol sur les chantiers	Trim 1	1		1	2	1				1		1	
	Trim 2		6	2			2	2		1		1	
	Trim 3	2				1	3		2	1	1	1	
	Trim 4	4	5	4			2		2	1		2	
	Total	7	11	7	2	2	7	2	4	4	1	5	
Home-invasion	Trim 1				1	1		1					
	Trim 3								1			1	
	Total			1	1		1	1				1	
Vol d'animaux	Trim 1	1			1						1	2	1
	Trim 2	2			1			1					
	Trim 3			1		1	1		1	1		1	
	Trim 4	1	2			1					1		
	Total	4	2	1	2	2	1	1	1	1	2	3	1



Criminalité ICT

		2000	2013	2014	2015	2016	2017	2018	2019	2020	2021	2022	2023
Fraude de cartes de paiements	Trim 1		5	1	3	4	4	13	8	2	4	17	16
	Trim 2		5	4	3	6	7	5	4	3	3	10	
	Trim 3		1	1	2		5	5	3	3	6	10	
	Trim 4		1	1	2	8	11	5	5	4	7	11	
Total			12	7	10	18	27	28	20	12	20	48	16
Phishing	Trim 1										1	7	7
	Trim 2										1	4	
	Trim 3										2		
	Trim 4								1	1	4	4	
Total									1	1	8	15	7
Ransomware	Trim 2					1							
	Trim 3								1				
	Trim 4									1			
Total						1			1	1			
Shouldersurfing	Trim 1							2	1				
Total								2	1				
Skimming	Trim 2				1			2					
Total					1			2					



FC Autre

		2000	2013	2014	2015	2016	2017	2018	2019	2020	2021	2022	2023
Violence contre les métiers d'intérêt général	Trim 1		2	2	1			1				1	1
	Trim 2	1		1	1	1	1		2			1	
	Trim 3		1									1	
	Trim 4			1	2	1				1			
Total		1	3	4	4	2	1	1	2	1		3	1
Viol collectif	Trim 1					1							
	Trim 2			2	1		1	1			1		
	Trim 3										1		
Total				2	1	1	1	1			2		
Graffiti	Trim 1		1	1	1	1			2				1
	Trim 2		1		2	1		1					
	Trim 3			2	1		1						
	Trim 4				2	1							
Total			2	3	6	3	1	1	2				1
Dégradation de voiture	Trim 1		30	41	11	27	11	23	22	25	15	26	20
	Trim 2	8	29	24	15	14	22	18	20	26	14	17	
	Trim 3	12	18	22	22	15	15	21	27	19	19	14	
	Trim 4	19	37	34	21	24	16	27	26	15	30	22	
Total		39	114	121	69	80	64	89	95	85	78	79	20
Rixe au couteau	Trim 1							2	1	1			
	Trim 2			1				1		1	1	2	
	Trim 3		1			1	2						
	Trim 4			1	2		1			1		1	
Total			1	2	2	1	3	3	1	3	1	3	



PH Violence intrafamiliale (VIF)

		2000	2013	2014	2015	2016	2017	2018	2019	2020	2021	2022	2023
VIF: physique, dans le couple	Trim 1	5	16	17	13	11	16	14	11	20	10	18	24
	Trim 2	12	18	8	14	17	13	16	9	17	14	19	
	Trim 3	6	10	14	16	14	8	12	11	19	22	17	
	Trim 4	6	9	18	15	11	12	17	19	18	16	11	
	Total	29	53	57	58	53	49	59	50	74	62	65	24
VIF: physique, envers des descendants	Trim 1		4	3		2		3	2	1	4	3	4
	Trim 2		1	3	2	2	5	1	2	2	3	2	
	Trim 3	1	1	1	2	3	1	3	5	5	5	3	
	Trim 4	1	3	2	2	2	2	6	2	5	1	2	
	Total	2	9	9	6	9	8	13	11	13	13	10	4
VIF: physique, envers d'autres membres	Trim 1	4	2	4	1	3	2	1	1	3		4	4
	Trim 2	11	1	1	1	3	3	2	3	1	6	4	
	Trim 3	21	2	4	2	1	1		5	1	2	1	
	Trim 4	10	2	5	3		2	1	3	2		3	
	Total	46	7	14	7	7	8	4	12	7	8	12	4
VIF: sexuelle, dans le couple	Trim 4								1				
Total									1				
VIF: sexuelle, envers des descendants	Trim 1	1	1										
	Trim 2				2					3	2		
	Trim 3			1					2		1		
	Trim 4		2			2				3			
	Total	1	3	1		4			2	6	3		
VIF: psychique, dans le couple	Trim 1	19	17	7	3	9	14	11	8	5	11	17	15
	Trim 2	18	17	9	9	9	13	18	5	8	6	12	
	Trim 3	23	17	17	9	10	27	9	3	9	12	10	
	Trim 4	15	7	11	16	17	12	6	4	15	6	12	
	Total	75	58	44	37	45	66	44	20	37	35	51	15



PH Violence intrafamiliale (VIF)

		2000	2013	2014	2015	2016	2017	2018	2019	2020	2021	2022	2023
VIF: psychique, envers des descendants	Trim 1					1		1					
	Trim 2										1		
	Trim 3											1	
	Trim 4									1			
Total						1		1		1	1	1	
VIF: psychique, envers d'autres membres	Trim 1			1			1	1			1	1	
	Trim 3			2	1	1							
	Trim 4				1					1			
	Total			3	2	1	1	1		1	1	1	
VIF: économique, dans le couple	Trim 1		1	1					1		1	4	
	Trim 2				1					2			
	Trim 3	1			1	3			1	1			
	Trim 4					2		1	1	1		2	
Total		1	1	1	2	5		1	3	4	1	6	
VIF: économique, envers des descendants	Trim 3										1		
Total											1		
VIF: économique, envers d'autres membres	Trim 1	2	2	1	1	4	3	3					5
	Trim 2	5	3		2	5	2	1		2			
	Trim 3	5			2	3	1	2	1	1	1	1	
	Trim 4	7		1	4	3	1	1		1			
Total		19	5	2	9	15	7	7	1	4	1	6	



PH Hormones et dopage

		2000	2013	2014	2015	2016	2017	2018	2019	2020	2021	2022	2023
Dopage humain	Trim 1					1	1	1					
	Trim 2										1		
	Trim 3									1			
	Trim 4				2								
Total					2	1	1	1		1	1		



PH Drogues

		2000	2013	2014	2015	2016	2017	2018	2019	2020	2021	2022	2023
Vente de cocaïne	Trim 1		1		1			1			2		
	Trim 2			1		1		1	3	2	2	3	
	Trim 3						1			1	1	1	
	Trim 4		1		1	1	1	4	1			2	
Total			2	1	2	2	2	6	4	3	5	6	
Import-export de cocaïne	Trim 3						2						
Total							2						
Import-export de drogues synthétiques	Trim 1				1								
Total					1								
Vente de drogues synthétiques	Trim 1											1	
	Trim 2								2				
	Trim 4					1							
Total						1			2			1	
Production de cannabis (culture)	Trim 1			1	2		2		1	1		2	
	Trim 2				2			1		2	2	1	
	Trim 3						1	1	1			1	
	Trim 4			2	2	3	2						
Total				3	6	3	5	2	2	3	2	4	
Vente de cannabis en grande quantité	Trim 1										1		
	Trim 2											1	
Total											1	1	
Vente-traffic d héroïne	Trim 2				2					1			
	Trim 3									1			
Total					2					2			



PH Trafic d'armes

		2000	2013	2014	2015	2016	2017	2018	2019	2020	2021	2022	2023
Commerce et production d'arme à feu et mun.	Trim 1								1				
	Trim 2				1							1	
	Trim 3				3								
	Trim 4				2								
Total					6				1			1	
Commerce et production d'arme non à feu	Trim 2						1						
Total							1						



PH Traite des êtres humains

		2000	2013	2014	2015	2016	2017	2018	2019	2020	2021	2022	2023
TEH - exploitation économique	Trim 3					1							
	Trim 4										1		
	Total					1					1		
TEH - exploitation sexuelle	Trim 1								1				
	Trim 2		1				1					1	
	Trim 3							1					
	Trim 4									1		1	
	Total		1				1	1	1	1		2	



PH Violence dans l'espace public

		2000	2013	2014	2015	2016	2017	2018	2019	2020	2021	2022	2023
Violence physique (transport public)	Trim 1			1									
	Trim 2								1				
	Trim 3	1	1			1							
	Trim 4	1	1						1				
	Total	2	2	1		1				2			
Violence physique (voie publique)	Trim 1	7	8	18	13	12	12	9	15	12	10	12	11
	Trim 2	12	14	18	15	19	7	15	16	16	15	18	
	Trim 3	17	16	13	10	8	17	8	17	14	12	15	
	Trim 4	13	9	18	16	11	9	9	22	6	11	17	
	Total	49	47	67	54	50	45	41	70	48	48	62	11
Violence physique (autre endroit public)	Trim 1		1										
	Trim 2		1						1				
	Trim 3		1		1							1	
	Trim 4						1			1			
	Total		3		1		1		1	1		1	
Violence physique (endroit accessible au public)	Trim 1	3	8	5	2	3	5	2	7	2	3	6	
	Trim 2	2	5	5	3	4	4	3	3	4	5	4	
	Trim 3	3		3	4	6	1	2	4	2	2	2	
	Trim 4	5	2	3	2	1	3	4	5		1	3	
	Total	13	15	16	11	14	13	11	19	8	11	15	
Violence sexuelle (transport public)	Trim 1									1			
	Trim 3										1		
	Total									1	1		
Violence sexuelle (voie publique)	Trim 1	1		2					2				1
	Trim 2			1		2			1	1			
	Trim 3		1		1	1	1		1	2	2		
	Trim 4		1	1						1	1	1	
	Total	1	2	4	1	3	1		4	4	3	1	1



PH Violence dans l'espace public

		2000	2013	2014	2015	2016	2017	2018	2019	2020	2021	2022	2023
Violence sexuelle (autre endroit public)	Trim 3				1								
	Total				1								
Violence sexuelle (endroit accessible au public)	Trim 1									1			
	Trim 2				2	2	1	1	1				
	Trim 3							5	1			1	
	Trim 4						1				1		
Total				2	2	2	6	2	1	1	1		
Violence psychique (transport public)	Trim 3											1	
	Trim 4										1		
Total											1	1	
Violence psychique (voie publique)	Trim 1	16	10	8	10	7	6	5	10	10	18	14	9
	Trim 2	14	19	9	4	7	3	7	16	11	15	12	
	Trim 3	17	10	12	6	13	18	6	9	15	11	13	
	Trim 4	13	7	16	6	9	5	6	11	19	10	10	
Total	60	46	45	26	36	32	24	46	55	54	49	9	
Violence psychique (autre endroit public)	Trim 1	1				1				1	1		
	Trim 2	1	1	1					1	1			
	Trim 3								1	1			
	Trim 4	1	2	2							1		
Total	3	3	3		1				2	3	2		
Violence psychique (endroit accessible au public)	Trim 1	9	5	2	5	1	1	3	2	2	3	1	
	Trim 2	1	2	5	2	3	3	4		1	3	1	
	Trim 3	3	3	3	4	1	2	1	1	2	1	2	
	Trim 4	4	4	1	1	1	1		2	1	1	1	
Total	17	14	11	12	6	7	8	5	6	8	5		



PH Violence dans l'espace public

		2000	2013	2014	2015	2016	2017	2018	2019	2020	2021	2022	2023
Vol à main armée (voie publique)	Trim 1	2		1		3				1	1	1	1
	Trim 2		3									2	
	Trim 3	2	2				1	1		1		1	
	Trim 4	3	3		1		1		1		2		
	Total	7	8	1	1	3	2	1	1	2	3	4	1
Vol à main armée (autre endroit public)	Trim 1	1											
	Total	1											
Vol à main armée (endroit accessible au public)	Trim 1	4	1	1	1	3		3	2	2	3	1	1
	Trim 2	3			2	1	1	2			1		
	Trim 3	5	1			2	1	4	1			1	
	Trim 4	1	2	2	2	1	3		1		2		
	Total	13	4	3	5	7	5	9	4	2	6	2	1
Vol avec violence sans arme (transport public)	Trim 1	1	1			1	1	1					
	Trim 2		2		2		2	1					
	Trim 3			1			1						
	Trim 4	1			1								
	Total	2	3	1	3	1	4	2					
Vol avec violence sans arme (voie publique)	Trim 1	3	6	7	7	4	6	1	7	3	1	1	
	Trim 2	12	11	9	13	1	6	1	2	1	2	3	
	Trim 3	6	10	6	9	7	6	7	1	2	1	3	
	Trim 4	9	5	9	5	2	3	6		4	1		
	Total	30	32	31	34	14	21	15	10	10	5	7	
Vol avec violence sans arme (autre endroit public)	Trim 2		1										
	Trim 3											1	
	Total		1									1	



PH Violence dans l'espace public

		2000	2013	2014	2015	2016	2017	2018	2019	2020	2021	2022	2023
Vol avec violence sans arme (endr. acces. au pub.)	Trim 1		2	1		3		2	1	2		2	
	Trim 2				1	1			2			1	
	Trim 3	2	1	1		1		2	1	1		1	
	Trim 4		1		4			1				2	
Total		2	4	2	5	5		5	4	3		6	



PH Autre

		2000	2013	2014	2015	2016	2017	2018	2019	2020	2021	2022	2023
Faux policiers	Trim 1		2	2				1					1
	Trim 2		2	6	1		1						
	Trim 3		1	2					1				
	Trim 4		4	1							1		
	Total		9	11	1		1	1	1	1		1	
Terrorisme, extrémisme et radicalisme	Trim 1					1							
	Trim 2					1	1						
	Trim 3			1									
	Total			1		2	1						
Cyberharcèlement	Trim 1		3	5	2	3	2	8	3	8	4	8	5
	Trim 2		1	5	5	3	4	6	5	5	4	6	
	Trim 3		1	6		3	4	6	5	8	5	8	
	Trim 4	1	1	4	6	7	4	10	4	7	3	9	
	Total	1	6	20	13	16	14	30	17	28	16	31	
Fraude à l'identité	Trim 1	2	2	1	1	1	5		1	2	5	2	1
	Trim 2	1	2	2	1	5	3	2		1	1	4	
	Trim 3	2	1	5	2	1	2	2	1	3	4	3	
	Trim 4		4		1	3	3			3	2	3	
	Total	5	9	8	5	10	13	4	2	9	12	12	



Saint-Nicolas

2022

FC Vol moyen de transport

	Jan	Fév	Avr	Mai	Juin	Juil	Août	Sep	Oct	Déc	Total
Vol de voiture	3	1	1	2	1	2	3	1	3	1	18
Vol de moto							1				1
Carjacking			1								1
Homejacking							1				1
Vol dans les garages				1	1	1					3
Vol de vélomoteur	1		1	4		1		2			9
Vol de vélo	2	1		1			1	1			6

FC Cambriolage

	Jan	Fév	Mar	Avr	Mai	Juin	Juil	Août	Sep	Oct	Nov	Déc	Total
Cambriolage dans habitation	12	7	10	12	15	8	14	8	6	11	3	10	116
Cambriolage ds entreprise ou commerce	1	4						1	2		1	1	10
Cambriolage ds service public ou bâtiment administ						1				1			2
Cambriolage dans bâtiment (total)	13	11	10	12	15	9	14	9	8	12	4	11	128



FC Vol autre

	Jan	Fév	Mar	Avr	Mai	Juin	Juil	Août	Sep	Oct	Nov	Déc	Total
Vol à main armée	2			2				1	2				7
Vol avec violence sans arme	1	2	1	1	3	1	3	3	1	1	3		20
Vol dans ou sur un véhicule	7	6	8	4	8	4	5	8	5	23	7	7	92
Vol d'armes et explosifs			2										2
Vol à l'arraché			1		2	1	1	2					7
Vol à la tire		1	6	1	3	4	2	6	2	1	1		27
Vol à l'étalage	8		1	1			1	3	3	5	7	5	34
Vol par ruse	2		1	1	2	1		3		1			11
Vol de métaux												1	1
Vol sur les chantiers			1			1			1		1	1	5
Home-invasion							1						1
Vol d'animaux		1	1					1					3

Criminalité ICT

	Jan	Fév	Mar	Avr	Mai	Juin	Juil	Août	Sep	Oct	Nov	Déc	Total
Fraude de cartes de paiements	5	3	9	2	3	5	5	4	1	4	4	3	48
Phishing	1	1	5	1	1	2				1	1	2	15

FC Autre

	Jan	Fév	Mar	Avr	Mai	Juin	Juil	Août	Sep	Oct	Nov	Déc	Total
Violence contre les métiers d'intérêt général		1		1			1						3
Dégradation de voiture	4	11	11	9	6	2	4	6	4	12	1	9	79
Rixe au couteau						2				1			3



PH Violence intrafamiliale (VIF)

	Jan	Fév	Mar	Avr	Mai	Juin	Juil	Août	Sep	Oct	Nov	Déc	Total
VIF: physique, dans le couple	4	6	8	5	8	6	3	7	7	5	4	2	65
VIF: physique, envers des descendants	2		1	1	1		2	1			2		10
VIF: physique, envers d'autres membres	1		3	2	1	1		1		1	2		12
VIF: psychique, dans le couple	8	6	3	3	4	5	4	4	2	4	1	7	51
VIF: psychique, envers des descendants								1					1
VIF: psychique, envers d'autres membres			1										1
VIF: économique, dans le couple	1	1	2							2			6
VIF: économique, envers d'autres membres	2		3						1				6

PH Drogues

	Jan	Fév	Mar	Mai	Juin	Août	Sep	Oct	Déc	Total
Vente de cocaïne				2	1	1		1	1	6
Vente de drogues synthétiques		1								1
Production de cannabis (culture)	1		1		1		1			4
Vente de cannabis en grande quantité				1						1

PH Trafic d'armes

	Mai	Total
Commerce et production d'arme à feu et mun.	1	1

PH Traite des êtres humains

	Juin	Oct	Total
TEH - exploitation sexuelle	1	1	2



PH Violence dans l'espace public

	Jan	Fév	Mar	Avr	Mai	Juin	Juil	Août	Sep	Oct	Nov	Déc	Total
Violence physique (voie publique)	3	3	6	3	9	6	5	4	6	6	6	5	62
Violence physique (autre endroit public)							1						1
Violence physique (endroit accessible au public)	2	2	2	1	3		1		1	1	1	1	15
Violence sexuelle (voie publique)										1			1
Violence sexuelle (endroit accessible au public)									1				1
Violence psychique (transport public)									1				1
Violence psychique (voie publique)	2	4	8	4	2	6	3	5	5	6	2	2	49
Violence psychique (endroit accessible au public)		1				1	2			1			5
Vol à main armée (voie publique)	1			2					1				4
Vol à main armée (endroit accessible au public)	1								1				2
Vol avec violence sans arme (voie publique)		1			2	1	1	2					7
Vol avec violence sans arme (autre endroit public)									1				1
Vol avec violence sans arme (endr. acces. au pub.)	1	1		1				1		1	1		6

PH Autre

	Jan	Mar	Avr	Mai	Juin	Juil	Août	Sep	Oct	Déc	Total
Cyberharcèlement	3	5		2	4	2	2	4	6	3	31
Fraude à l'identité	2		1	2	1	2		1	2	1	12



2023

FC Vol moyen de transport

	Jan	Fév	Total
Vol de voiture	2		2
Vol de moto		2	2
Vol de vélomoteur	1		1

FC Cambriolage

	Jan	Fév	Mar	Total
Cambriolage dans habitation	8	8	5	21
Cambriolage ds entreprise ou commerce			1	1
Cambriolage ds service public ou bâtiment administ		1	1	2
Cambriolage dans bâtiment (total)	8	9	7	24

FC Vol autre

	Jan	Fév	Mar	Total
Vol à main armée	2	1	1	4
Vol avec violence sans arme		1	1	2
Vol dans ou sur un véhicule	7	2	7	16
Vol d'armes et explosifs	1			1
Vol à la tire			1	1
Vol à l'étalage	2	4	2	8
Vol par ruse	1		2	3
Vol d'animaux	1			1



Criminalité ICT

	Jan	Fév	Mar	Total
Fraude de cartes de paiements	5	9	2	16
Phishing	3	3	1	7

FC Autre

	Jan	Fév	Mar	Total
Violence contre les métiers d'intérêt général			1	1
Graffiti	1			1
Dégradation de voiture	7	5	8	20

PH Violence intrafamiliale (VIF)

	Jan	Fév	Mar	Total
VIF: physique, dans le couple	7	8	9	24
VIF: physique, envers des descendants	2		2	4
VIF: physique, envers d'autres membres	2	2		4
VIF: psychique, dans le couple	6	5	4	15

PH Violence dans l'espace public

	Jan	Fév	Mar	Total
Violence physique (voie publique)	4	2	5	11
Violence sexuelle (voie publique)		1		1
Violence psychique (voie publique)	5	3	1	9
Vol à main armée (voie publique)		1		1
Vol à main armée (endroit accessible au public)	1			1



PH Autre

	Jan	Fév	Mar	Total
Faux policiers			1	1
Cyberharcèlement	3	1	1	5
Fraude à l'identité		1		1

STATISTIQUES POLICIERES DE CRIMINALITE

LIEU DE PERPETRATION: COMMUNE

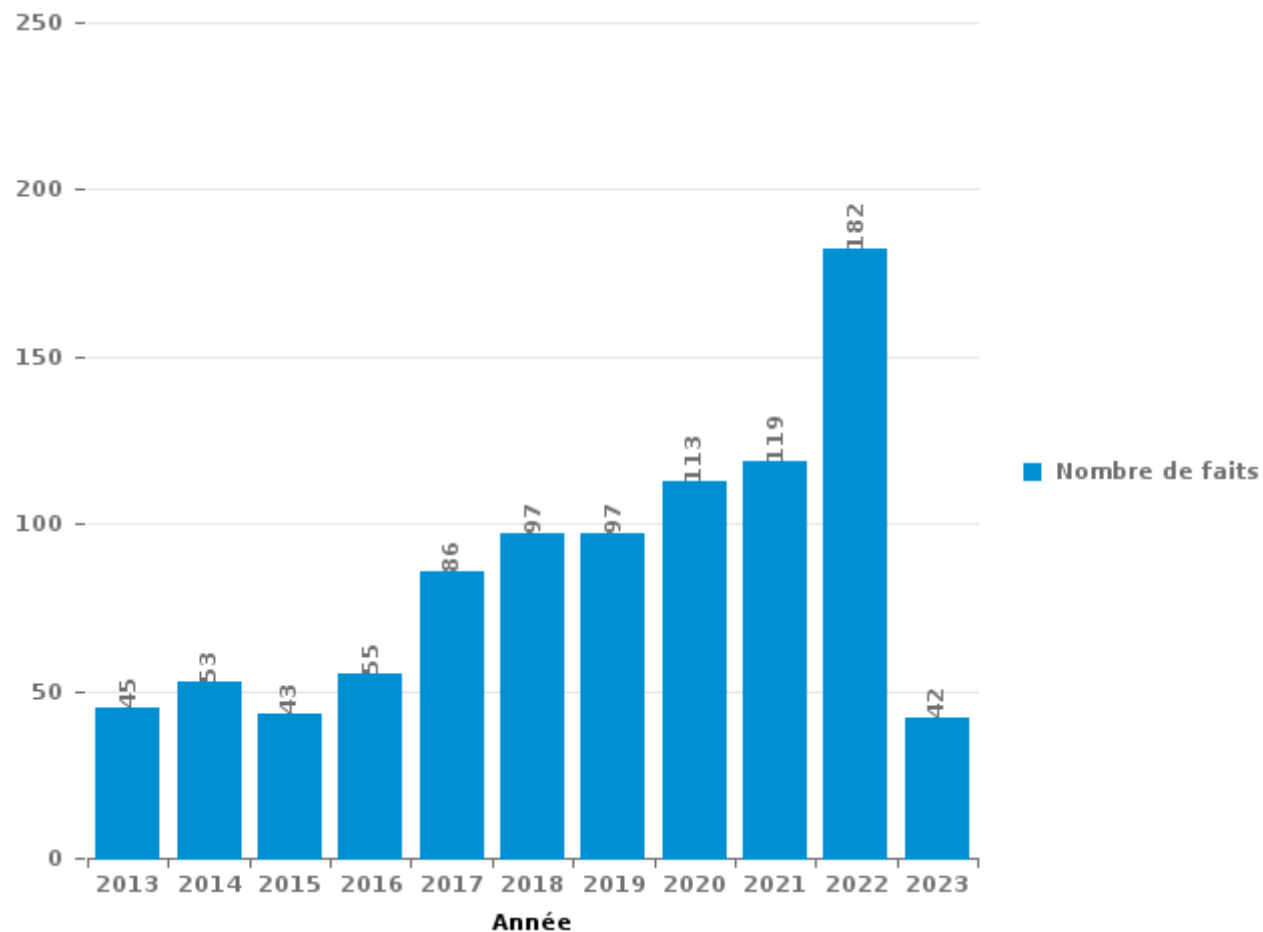
Saint-Nicolas

PARTIE III : ICT



Saint-Nicolas

Nombre total de délits avec un élément ICT/online, depuis 2013





Criminalité ICT/online au sens strict

Infractions (exhaustif)

	2013	2014	2015	2016	2017	2018	2019	2020	2021	2022	2023
Code pénal social: Infr. contre foi publique en droit pénal social: Faux en informatique										1	
Criminalité informatique: Faux en informatique:	2			1	1	4	1	1	3	2	
Criminalité informatique: Fraude informatique:	17	12	14	21	47	41	42	45	60	91	33
Criminalité informatique: Hacking:	9	2	3		3	3	3		1	4	
Criminalité informatique: Sabotage:	1			1		1	1	1		1	
Total:	29	14	17	23	51	49	47	47	64	99	33

Figures criminelles (à considérer spécifiquement – ne pas additionner avec d'autres éléments – risque de double comptage!)

	2013	2014	2015	2016	2017	2018	2019	2020	2021	2022	2023
Fraude de cartes de paiements	12	7	10	18	27	28	20	12	20	48	16
Phishing							1	1	8	15	7
Ransomware					1		1	1			
Shouldersurfing						2	1				
Skimming				1		2					



Criminalité ICT/online au sens large

Infractions (uniquement si code-fait existe)

	2013	2014	2015	2016	2017	2018	2019	2020	2021	2022	2023
Fraude: Escroquerie: Fraude par internet	10	19	12	14	17	16	28	33	29	45	4
Infr. contre les mœurs: Pornographie enfantine: Accès pornographie enfantine via technologie									1		
Infr. contre les mœurs: Voyeurisme: Diffusion enregistrement nudité ou intimité						1	2	2			
Total:	10	19	12	14	17	17	30	35	30	45	4

Figures criminelles (à considérer spécifiquement – ne pas additionner avec d'autres éléments – risque de double comptage!)

	2013	2014	2015	2016	2017	2018	2019	2020	2021	2022	2023
Cyberharcèlement	6	20	13	16	14	30	17	28	16	31	5

STATISTIQUES POLICIERES DE CRIMINALITE

LIEU DE PERPETRATION: COMMUNE

Saint-Nicolas

PARTIE IV : DESTINATION LIEU



Saint-Nicolas

Vol et extorsion

	2000	2013	2014	2015	2016	2017	2018	2019	2020	2021	2022	2023
Habitation: maison	262	399	282	279	167	190	244	155	82	133	104	19
Voie publique	360	209	252	183	147	162	176	172	113	144	187	24
Magasin	36	31	23	40	27	31	34	52	32	37	46	10
Habitation: appartement	26	44	34	37	25	12	21	22	12	21	18	4
Moyen de transport: voiture	1	23	24	12	36	28	52	24	14	15	20	3
Parking	45	27	27	25	12	10	17	13	9	14	16	4
Inconnue	44	11	4	8	11	4	13	11	15	15	18	4
Habitation: garage	24	15	24	14	5	23	11	9	8	5	5	1
Hôpital	20	17	16	20	11	11	17	12	5	1		
Horeca	29	17	8	8	12	7	2	10	2	4	3	
Habitation: non précisée	4	2	5	6	9	9	6	13	5	7	19	5
Institution d'enseignement	14	5	10	6	8	6	7	3	2	7	2	2
Moyen de transport: camion		1	4	4	9	8	13	2	7	3	8	2
Habitation: allée	12	4	9	5	1	4	5	6	3	4	5	
Moyen de transport: autre		5	5	5	5	5	9	6	3	6	4	2
Médecin / dentiste / pharmacien	3	2	7	1	11	4	10	7	4	4	1	
Entreprise	12	5	10	5	1	8	2	2	2	2	4	
Habitation: dépendances	9	6	4	5	4	6	3	5	3	1	5	1
Culture et loisirs	14	4	8	5	3	8	3			2	2	2
Chantier	7	10	7	2	2	6	2	4	4	1	3	
Autre	6	4	5	6	4	4	5	5	2	1	1	
Banque / institution financière		8	1	2	1	8	10	3	3	3	2	1
Terrain	2	8	2	9		2		2		1	5	
Moyen de transport: autobus / autocar	4	4	2	2	2	3	3	2	3	2	2	
Infrastructure sportive	8	4	5	1	4	2		1			2	
Stade	6	5	3	6		3		2	1			
Service		1	2	6	5	1	3		3	1	1	
Arrêt de bus / tram		4	1	4	1	4	2					
Maison de repos		2	2	3	2	2	1	2				
Service public	3	1	4	1	2	1		1	1			
Bâtiment administratif	3		3	1	1	2					2	1
Cimetière	7			1	2		1			1		
Station essence	3	2										
Édifice religieux / lieu du culte	1		1		1	1						
Habitation: autre							1		1			
Aéroport			1									
Guichet automatique			1									
Maison de débauche								1				
Moyen de transport: train / tram / métro		1										
Total	965	881	796	712	531	575	673	547	339	435	485	85

FPF/DGR/DRI/BIPOL - Statistiques policières de criminalité (date de clôture: 22/09/2023)
 Les données pour les années 2001 jusqu'à 2012 ne sont plus publiées mais restent disponibles sur demande auprès du service BIPOL.
 Les données pour 2023 ne concernent que le 1er trimestre.



Dégradation de la propriété

	2000	2013	2014	2015	2016	2017	2018	2019	2020	2021	2022	2023
Voie publique	81	99	116	63	69	51	74	86	73	73	70	21
Habitation: résidence principale	57	49	33	55	32	36	43	30	49	32	50	12
Parking	14	15	14	6	13	13	10	11	10	5	7	1
Institution d'enseignement	8	1	12	1	3		1	5	3	7	1	
Habitation: non précisée	4	2	2	2	1	2	4	5	4	8	4	2
Habitation: allée	1	7	3	3	3	3	2	3	2	3	6	
Habitation: garage	3	5	6	2	2		4	4	3	1	1	
Horeca	8	2	3	2	1	5	1	1	3			
Habitation: jardin	3	2	4	3		1	1		4	2	2	
Inconnue	4		2	1	1	1	2	1		6		
Autre	1		1	3	1	5	1		2	2		1
Magasin		1	2	1	4	1	3				1	
Habitation: dépendances	5				2	2				1	2	
Hôpital	2	1		1	5	1		1		1		
Culture et loisirs	5	1			2	1				2		
Stade	5				1			2	3			
Terrain			1	4				1	2		2	1
Entreprise	2	1		2	2	1		1	1			
Service public	2	2	1		2	1			2			
Infrastructure sportive		1			3	1		1	1	1	1	
Moyen de transport: autre	1	2	1				1	1	2	1		
Moyen de transport: voiture					1		2		3	1	1	1
Edifice religieux / lieu du culte	3	1		1	1				1		1	
Habitation: résidence secondaire	1		3						1			
Cimetière	3							1				
Banque / institution financière		1		1	1							
Bâtiment administratif			1							1	1	
Chantier									1	1		
Médecin / dentiste / pharmacien	1							1				
Aéroport			1									
Arrêt de bus / tram			1									
Maison de repos											1	
Station essence	1											
Total	215	193	207	151	150	125	149	155	170	148	151	39



Saint-Nicolas

Infractions contre l'intégrité physique

	2000	2013	2014	2015	2016	2017	2018	2019	2020	2021	2022	2023
Habitation	85	85	99	82	98	76	98	82	117	107	102	36
Voie publique	52	41	61	52	47	47	40	67	50	46	67	11
Institution d'enseignement	2	4	4	3	1	4	2	5	3	7	2	1
Inconnue	7	2	2	1	2	2	2	3	6	5	2	3
Horeca	7	3	3	1	2	2	3	3	3		7	1
Hôpital	4	3	9	5	2	3	2	3				
Parking		1	1	1	4	2	2	4	1	2	2	
Habitation: allée	2			3		1	2	2	1	1	2	
Autre				1	3	1	2	2		4		
Magasin	1		1	1	2	2		1	1	2	1	
Moyen de transport: autre		1	1	1	1	1	1	1	1		4	
Stade		3	2	4			1	1			1	
Habitation: jardin	1	1		4		1		1	2	1		
Maison de repos		1						1	3	4	2	
Culture et loisirs		1			3	1	1	3				
Service public	1		1		1			1		1	3	1
Terrain		1			1	1	1	1	1			
Moyen de transport: autobus / autocar	1	1	1					2				
Infrastructure sportive		1		1		1					1	
Service						2				1		
Bâtiment administratif	1	1										
Entreprise						1						1
Arrêt de bus / tram		1										
Banque / institution financière									1			
Bureau de police								1				
Médecin / dentiste / pharmacien	1											
Total	165	151	185	160	167	148	157	184	190	181	196	54

STATISTIQUES POLICIERES DE CRIMINALITE

LIEU DE PERPETRATION: COMMUNE

Saint-Nicolas

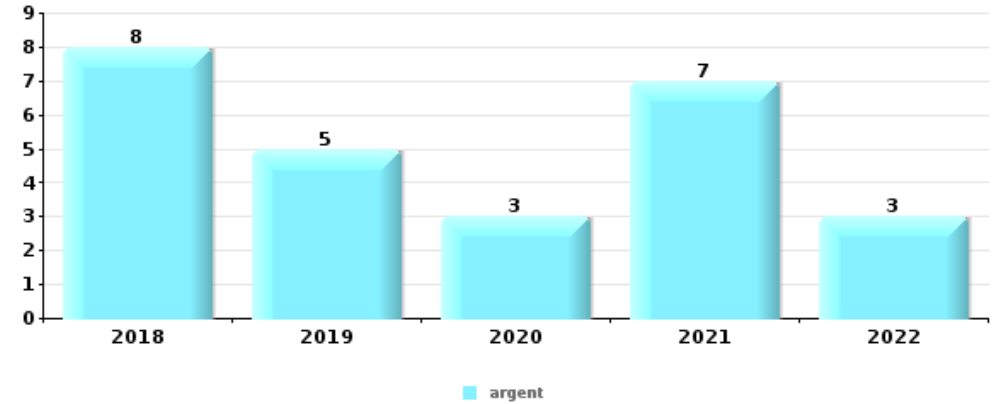
PARTIE V : OBJETS ET MOYENS DE TRANSPORT



Saint-Nicolas

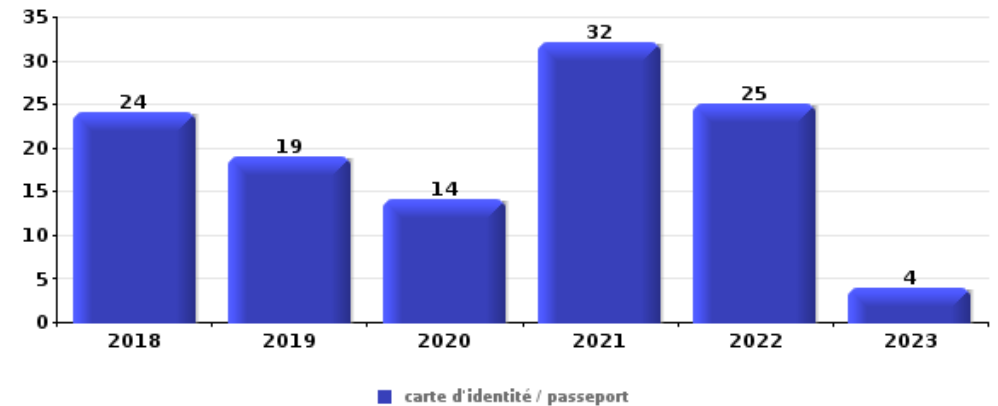
Vol à main armée

Top 5 Objets volés (sbd nombre de faits)		2018	2019	2020	2021	2022	2023
1	argent	8	5	3	7	3	
2	GSM et accessoires	2	4	1	1	3	2
3	carte bancaire / carte de crédit	1	2			2	
4	bijouterie / montre	3	1				
4	carte d'identité / passeport	1	1	1		1	
4	clé				2	2	



Vol dans ou sur un véhicule

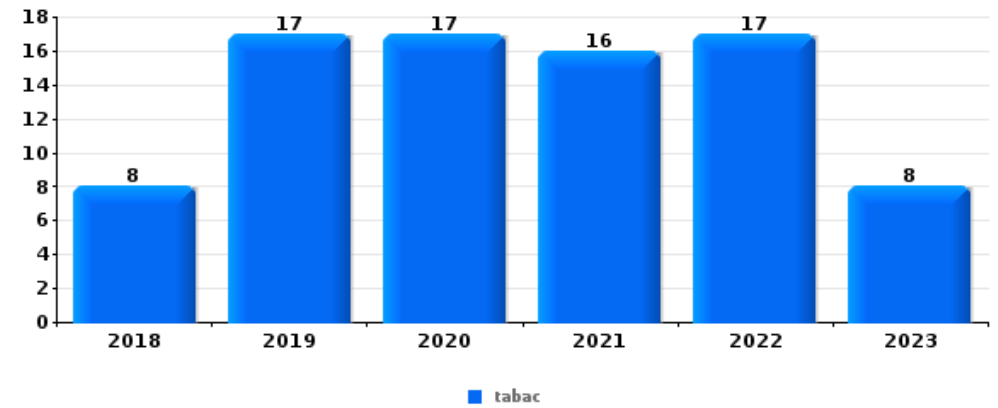
Top 5 Objets volés (sbd nombre de faits)		2018	2019	2020	2021	2022	2023
1	carte d'identité / passeport	24	19	14	32	25	4
2	permis de conduire	29	12	15	30	21	3
3	carte bancaire / carte de crédit	21	14	10	25	23	2
4	portefeuille	25	16	10	18	21	4
5	argent	20	17	8	17	19	2





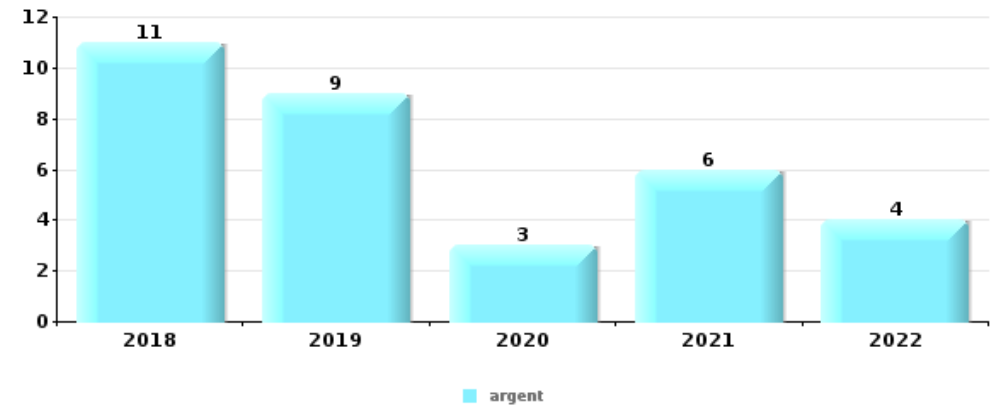
Vol à l'étalage

Top 5 Objets volés (sbd nombre de faits)		2018	2019	2020	2021	2022	2023
1	tabac	8	17	17	16	17	8
2	alimentation	13	12	11	8	19	
3	parfum / produit de beauté	1	1	5		2	
4	ordinateur et accessoires	1	1		2		
5	outillage	3					



Cambrilage ds entreprise ou commerce

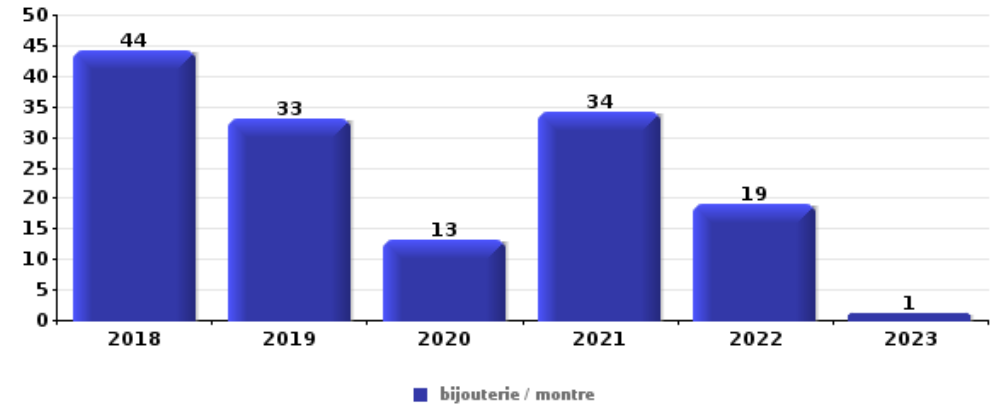
Top 5 Objets volés (sbd nombre de faits)		2018	2019	2020	2021	2022	2023
1	argent	11	9	3	6	4	
2	alimentation		3		1	4	
3	coffre-fort / coffret (argent) / caisse	1	2	1	3		
4	tabac		1		1	2	
5	ordinateur et accessoires	1	2				





Cambrassage dans habitation

Top 5 Objets volés (sbd nombre de faits)		2018	2019	2020	2021	2022	2023
1	bijouterie / montre	44	33	13	34	19	1
2	argent	42	32	9	34	19	4
3	multimédia	27	19	9	24	8	1
4	ordinateur et accessoires	20	17	8	14	8	2
5	clé	24	11	5	10	5	



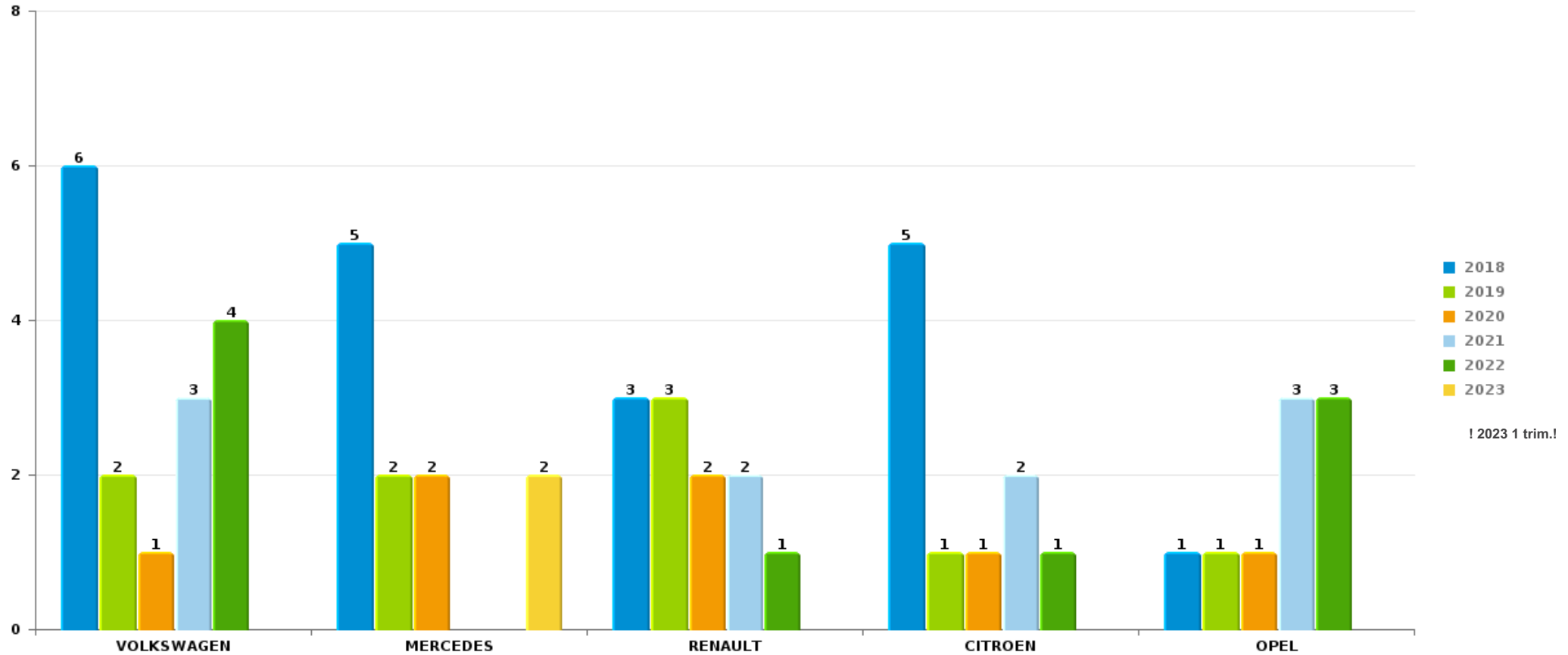
Remarque: en ce qui concerne les objets, aucun total n'est reproduit étant donné que plusieurs objets peuvent avoir été volés lors d'un même fait.



Saint-Nicolas

Vol de voiture

Nombre de voitures volées par marque (Top 5)



! 2023 1 trim.!

STATISTIQUES POLICIERES DE CRIMINALITE

LIEU DE PERPETRATION: COMMUNE

Saint-Nicolas

PARTIE VI : SUSPECTS



Partie 1: Niveau FAITS (comptage du nombre de faits pour lesquels un certain type de suspect est impliqué)

1.1. Nombre d'infractions selon le sexe des suspects identifiés (par catégorie principale)

Étant donné que, tant un suspect identifié masculin qu'un suspect identifié féminin peuvent être impliqués lors d'un même fait, il est possible que la somme des colonnes «Hommes» et «Femmes» soit supérieure à la valeur de la colonne «Total...» (voir également la note méthodologique)

Saint-Nicolas

2023

Catégorie principale / Sexe	Nombre total de faits avec au moins 1 suspect	Hommes	%	Femmes	%
Législation sur les étrangers	29	24	82,8%	5	17,2%
Registre de population	26	17	65,4%	9	34,6%
Vol et extorsion	10	10	100,0%		
Drogues	9	9	100,0%		
Armes et explosifs	8	7	87,5%	1	12,5%
Infr. contre la sécurité publique	7	7	100,0%		
Infr. contre l'intégrité physique	6	5	83,3%	2	33,3%
Fraude	4	4	100,0%		
Environnement	3	2	66,7%	1	33,3%
Infr. contre autres valeurs morales et sentiments	3	2	66,7%	1	33,3%
Infr. contre l'autorité publique	3	3	100,0%		
Infr. contre la foi publique	2	2	100,0%		
Criminalité informatique	1	1	100,0%		
Dégradation de la propriété	1	1	100,0%		
Ivresse et alcool	1	1	100,0%		
Protection de la personne	1	1	100,0%		

CRIMINALITE ENREGISTREE: SUSPECTS



Catégorie principale / Sexe	Nombre total de faits avec au moins 1 suspect	Hommes	%	Femmes	%
Protection des revenus publics	1	1	100,0%	1	100,0%
Total	115	97	84,3%	20	17,4%



1.2. Nombre d'infractions selon le sexe des suspects identifiés (par figure criminelle)

Étant donné que, tant un suspect identifié masculin qu'un suspect identifié féminin peuvent être impliqués lors d'un même fait, il est possible que la somme des colonnes «Hommes» et «Femmes» soit supérieure à la valeur de la colonne «Total...» (voir également la note méthodologique)

Saint-Nicolas

2023

FC Vol moyen de transport

Figure criminelle / Sexe	Nombre total de faits avec au moins 1 suspect identifié	Hommes	%
Vol de moto	1	1	100,0%
Total	PA	PA	PA

FC Cambriolage

Figure criminelle / Sexe	Nombre total de faits avec au moins 1 suspect identifié	Hommes	%
Cambriolage dans habitation	2	2	100,0%
Cambriolage ds entreprise ou commerce	1	1	100,0%
Cambriolage dans bâtiment (total)	3	3	100,0%
Total	PA	PA	PA

FC Vol autre

Figure criminelle / Sexe	Nombre total de faits avec au moins 1 suspect identifié	Hommes	%
Vol à main armée	1	1	100,0%
Vol à l'étalage	4	4	100,0%
Total	PA	PA	PA



Criminalité ICT

Figure criminelle / Sexe	Nombre total de faits avec au moins 1 suspect identifié	Hommes	%
Fraude de cartes de paiements	1	1	100,0%
Total	PA	PA	PA

PH Violence intrafamiliale (VIF)

Figure criminelle / Sexe	Nombre total de faits avec au moins 1 suspect identifié	Hommes	%	Femmes	%
VIF: physique, dans le couple	5	5	100,0%	1	20,0%
VIF: physique, envers des descendants	2	2	100,0%	1	50,0%
VIF: psychique, dans le couple	5	5	100,0%		
Total	PA	PA	PA	PA	PA

PH Violence dans l'espace public

Figure criminelle / Sexe	Nombre total de faits avec au moins 1 suspect identifié	Hommes	%
Violence physique (voie publique)	1	1	100,0%
Violence psychique (voie publique)	1	1	100,0%
Vol à main armée (endroit accessible au public)	1	1	100,0%
Total	PA	PA	PA

PH Autre

Figure criminelle / Sexe	Nombre total de faits avec au moins 1 suspect identifié	Hommes	%
Cyberharcèlement	1	1	100,0%
Fraude à l'identité	1	1	100,0%
Total	PA	PA	PA





1.3. Nombre d'infractions selon l'âge des suspects identifiés (par catégorie principale)

Étant donné que, tant un suspect identifié mineur qu'un suspect identifié majeur peuvent être impliqués lors d'un même fait, il est possible que la somme des colonnes «Mineur» et «Majeur» soit supérieure à la valeur de la colonne «Total...» (voir également la note méthodologique)

Saint-Nicolas

2023

Catégorie principale / Âge	Nombre total de faits avec au moins 1 suspect identifié	Mineur	%	Majeur	%
Législation sur les étrangers	29	3	10,3%	26	89,7%
Registre de population	26			26	100,0%
Vol et extorsion	10	1	10,0%	10	100,0%
Drogues	9	2	22,2%	7	77,8%
Armes et explosifs	8	1	12,5%	7	87,5%
Infr. contre la sécurité publique	7			7	100,0%
Infr. contre l'intégrité physique	6	1	16,7%	5	83,3%
Fraude	4	1	25,0%	3	75,0%
Environnement	3			3	100,0%
Infr. contre autres valeurs morales et sentiments	3			3	100,0%
Infr. contre l'autorité publique	3			3	100,0%
Infr. contre la foi publique	2			2	100,0%
Criminalité informatique	1			1	100,0%
Dégradation de la propriété	1			1	100,0%
Ivresse et alcool	1			1	100,0%
Protection de la personne	1			1	100,0%
Protection des revenus publics	1			1	100,0%
Total	115	9	7,8%	107	93,0%



1.4. Nombre d'infractions selon l'âge des suspects identifiés (par figure criminelle)

Étant donné que, tant un suspect identifié mineur qu'un suspect identifié majeur peuvent être impliqués lors d'un même fait, il est possible que la somme des colonnes «Mineur» et «Majeur» soit supérieure à la valeur de la colonne «Total...»
(voir également la note méthodologique)

Saint-Nicolas

2023

FC Vol moyen de transport

Figure criminelle / Âge	Nombre total de faits avec au moins 1 suspect identifié	Majeur	%
Vol de moto	1	1	100,0%
Total	PA	PA	PA

FC Cambriolage

Figure criminelle / Âge	Nombre total de faits avec au moins 1 suspect identifié	Mineur	%	Majeur	%
Cambriolage dans habitation	2	1	50,0%	2	100,0%
Cambriolage ds entreprise ou commerce	1			1	100,0%
Cambriolage dans bâtiment (total)	3	1	33,3%	3	100,0%
Total	PA	PA	PA	PA	PA

FC Vol autre

Figure criminelle / Âge	Nombre total de faits avec au moins 1 suspect identifié	Majeur	%
Vol à main armée	1	1	100,0%
Vol à l'étalage	4	4	100,0%
Total	PA	PA	PA

Criminalité ICT

Figure criminelle / Âge	Nombre total de faits avec au moins 1 suspect identifié	Majeur	%
Fraude de cartes de paiements	1	1	100,0%
Total	PA	PA	PA



PH Violence intrafamiliale (VIF)

Figure criminelle / Âge	Nombre total de faits avec au moins 1 suspect identifié	Mineur	%	Majeur	%
VIF: physique, dans le couple	5	1	20,0%	4	80,0%
VIF: physique, envers des descendants	2			2	100,0%
VIF: psychique, dans le couple	5			5	100,0%
Total	PA	PA	PA	PA	PA

PH Violence dans l'espace public

Figure criminelle / Âge	Nombre total de faits avec au moins 1 suspect identifié	Majeur	%
Violence physique (voie publique)	1	1	100,0%
Violence psychique (voie publique)	1	1	100,0%
Vol à main armée (endroit accessible au public)	1	1	100,0%
Total	PA	PA	PA

PH Autre

Figure criminelle / Âge	Nombre total de faits avec au moins 1 suspect identifié	Majeur	%
Cyberharcèlement	1	1	100,0%
Fraude à l'identité	1	1	100,0%
Total	PA	PA	PA



Partie 2: Niveau SUSPECTS-FAIT (comptage du nombre de combinaisons suspect-fait)

2.1. Nombre de suspects-fait selon le sexe des suspects identifiés (TOP 5 des catégories principales)

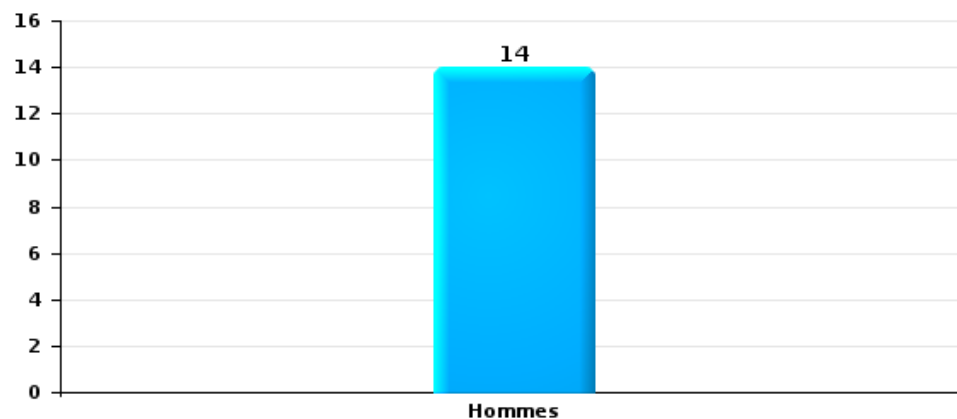
Lorsqu'un même suspect a commis plusieurs faits durant la période considérée, il est aussi comptabilisé plusieurs fois (voir également la note méthodologique)

Saint-Nicolas

2023

Vol et extorsion

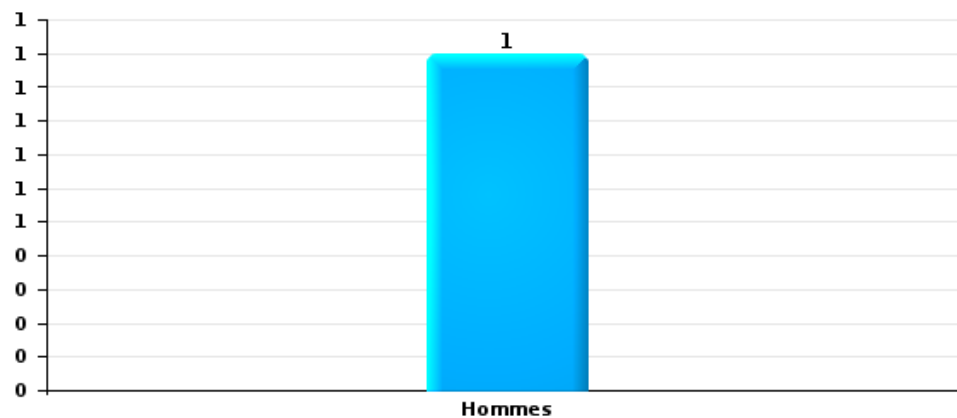
Nombre de suspects-fait selon le sexe





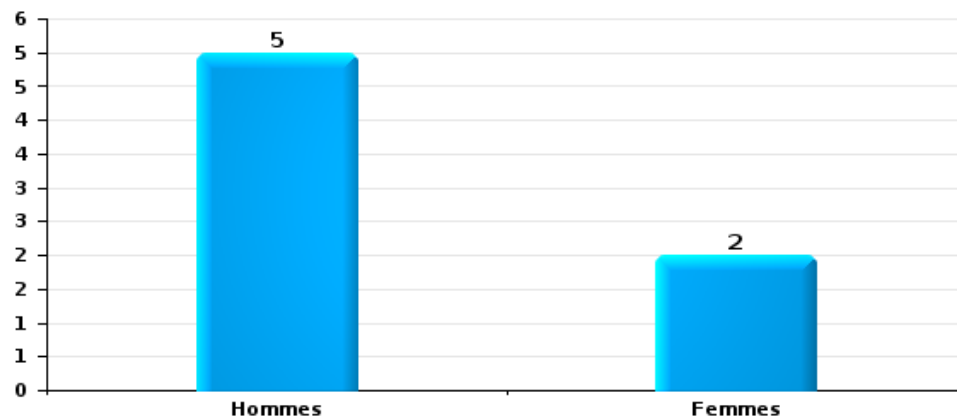
Dégradation de la propriété

Nombre de suspects-fait selon le sexe



Infr. contre l'intégrité physique

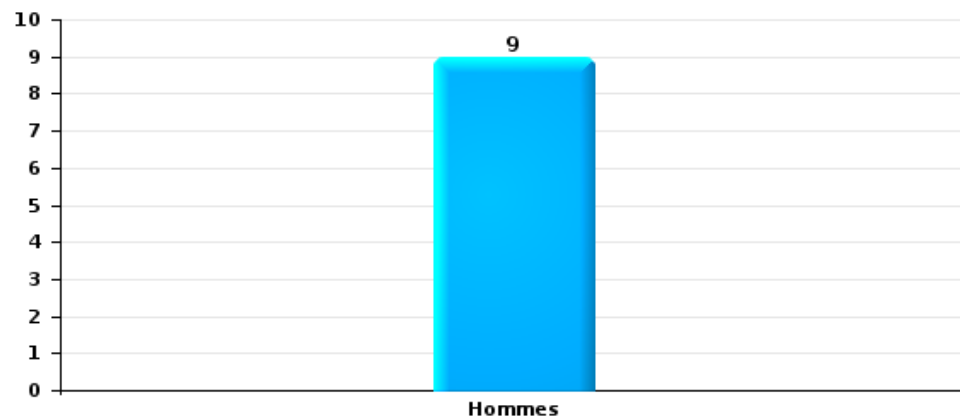
Nombre de suspects-fait selon le sexe





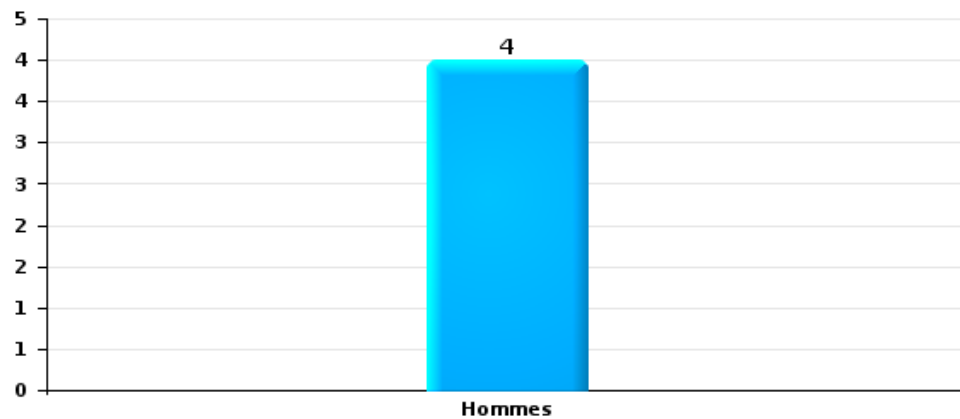
Drogues

Nombre de suspects-fait selon le sexe



Fraude

Nombre de suspects-fait selon le sexe





2.2. Nombre de suspects-fait selon le sexe des suspects identifiés (TOP 5 des figures criminelles)

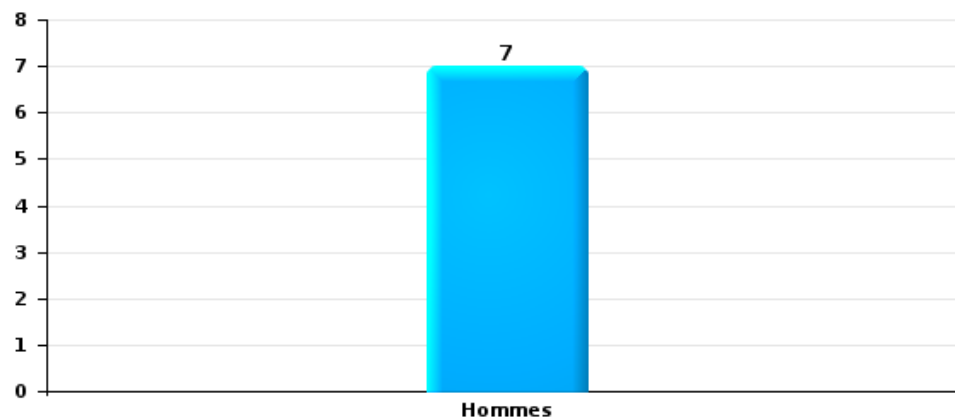
Lorsqu'un même suspect a commis plusieurs faits durant la période considérée, il est aussi comptabilisé plusieurs fois (voir également la note méthodologique)

Saint-Nicolas

2023

Cambriolage dans bâtiment (total)

Nombre de suspects-fait selon le sexe





2.3. Nombre de suspects-fait selon l'âge des suspects identifiés (TOP 5 des catégories principales)

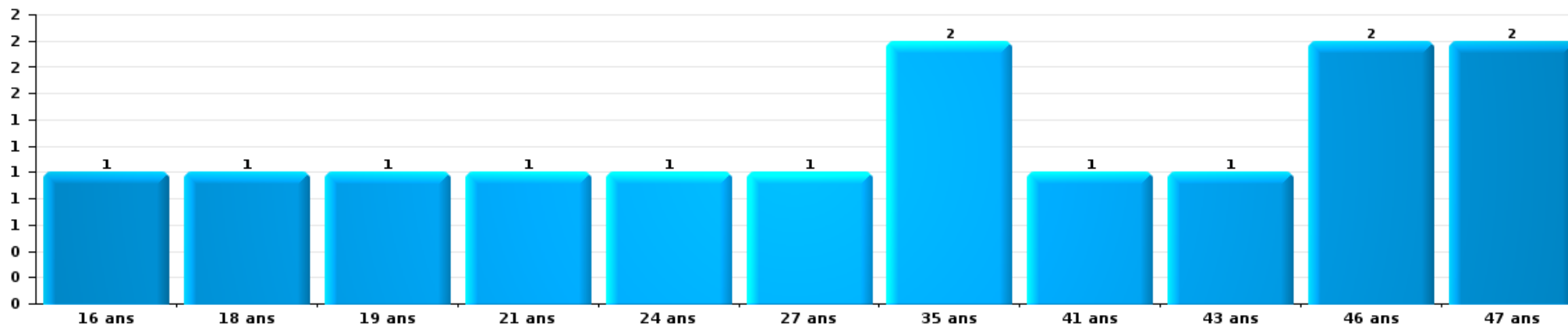
1) Lorsqu'un même suspect a commis plusieurs faits durant la période considérée, il est aussi comptabilisé plusieurs fois, qu'il ait le même âge ou non – 2) Les suspects au-dessous de 14 ans et à partir de 90 ans ne sont pas repris dans le tableau (voir également la note méthodologique)

Saint-Nicolas

2023

Vol et extorsion

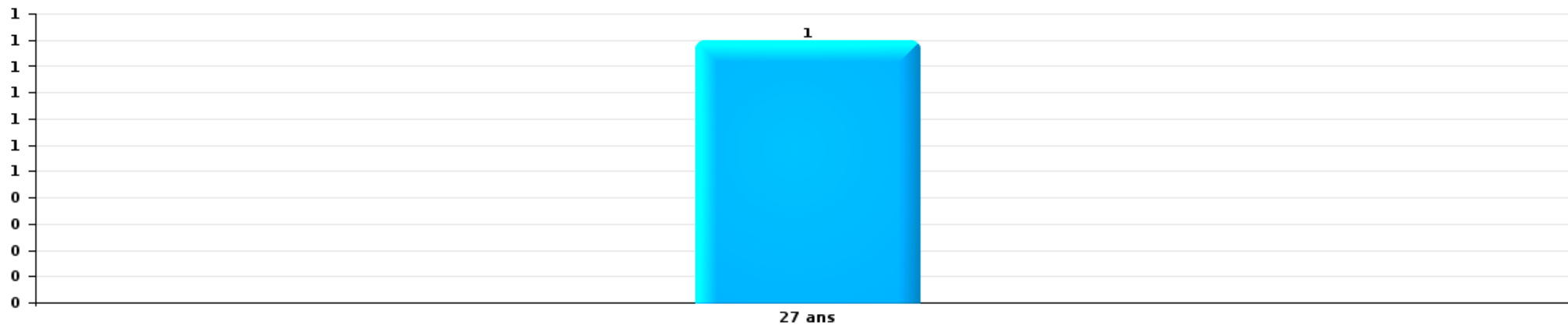
Nombre de suspects-fait par âge (chronologique)





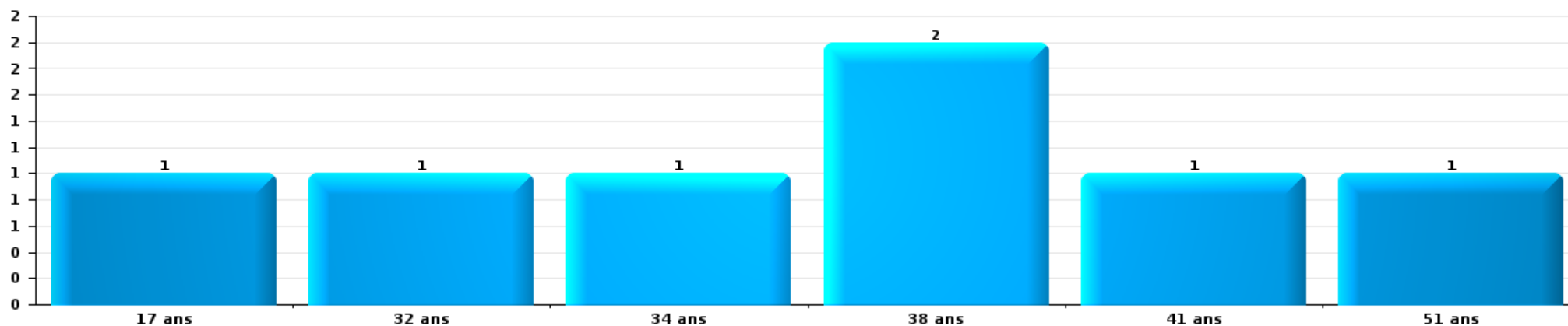
Dégradation de la propriété

Nombre de suspects-fait par âge (chronologique)



Infr. contre l'intégrité physique

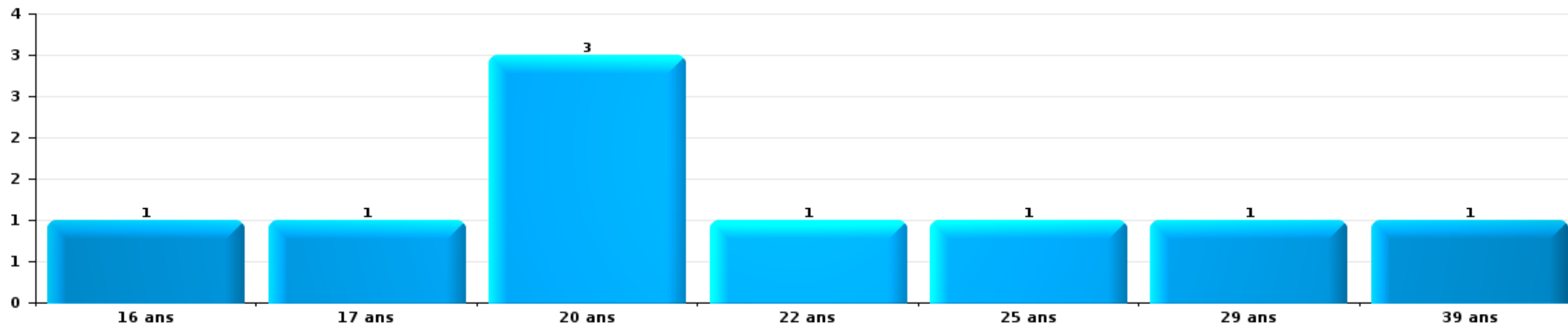
Nombre de suspects-fait par âge (chronologique)





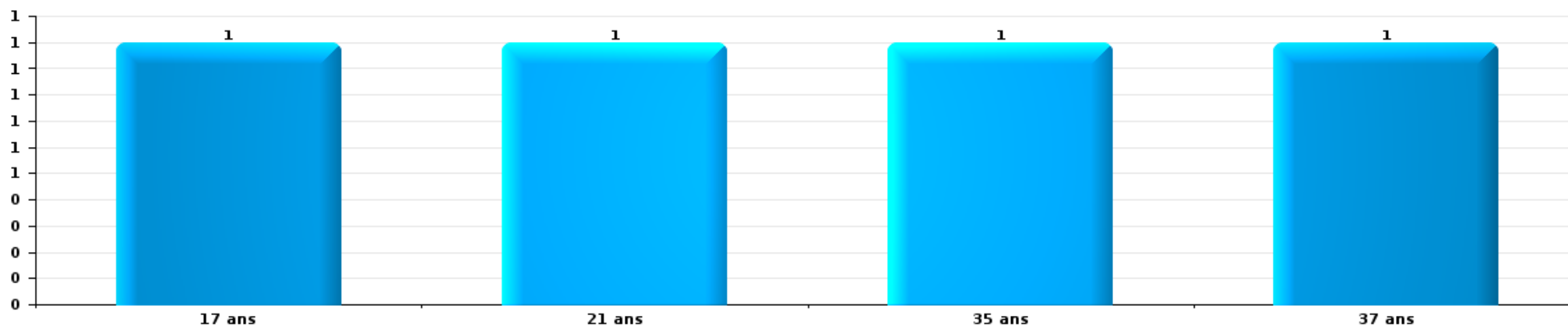
Drogues

Nombre de suspects-fait par âge (chronologique)



Fraude

Nombre de suspects-fait par âge (chronologique)





2.4. Nombre de suspects-fait selon l'âge des suspects identifiés (TOP 5 des figures criminelles)

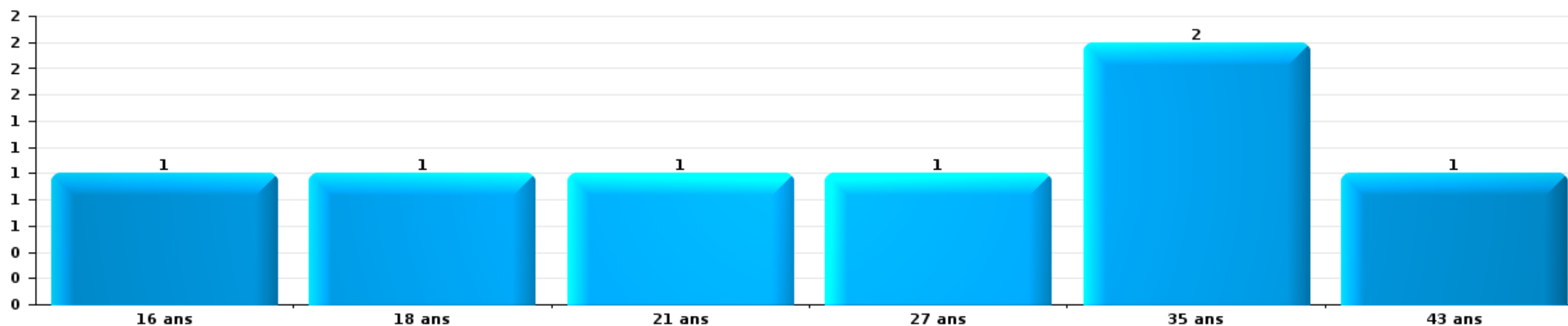
1) Lorsqu'un même suspect a commis plusieurs faits durant la période considérée, il est aussi comptabilisé plusieurs fois, qu'il ait le même âge ou non – 2) Les suspects au-dessous de 14 ans et à partir de 90 ans ne sont pas repris dans le tableau (voir également la note méthodologique)

Saint-Nicolas

2023

Cambrilage dans bâtiment (total)

Nombre de suspects-fait par âge (chronologique)



STATISTIQUES POLICIERES DE CRIMINALITE

LIEU DE PERPETRATION: COMMUNE

Saint-Nicolas

***ANNEXE I: DETAIL PAR CATEGORIE DE DELIT
CODE PENAL***

Infraction Code pénal

Infr. contre l'intégrité physique

			2000	2013	2014	2015	2016	2017	2018	2019	2020	2021	2022	2023
Assassinat	Autres	Acc.							1					
		Tent.					1	1			1		5	
	Sous-total					1	2			1		5		
Meurtre	Infanticide (meurtre)	Tent.											1	
	Meurtre pour faciliter le vol	Acc.				1								
	Non spécifié	Acc.				1								
		Tent.	1											
	Autres	Acc.		1				1						
		Tent.	2	3	2		2	2	2	1	5	2	6	1
	Sous-total		3	4	2		4	3	2	1	5	2	7	1
Torture et maltraitance	Traitement inhumain	Acc.								1		2		
	Traitement dégradant	Acc.				2						2	3	
	Sous-total					2				1		4	3	
Coups et/ou blessures vol. en sphère familiale	Entre partenaires ou ex-partenaires	Acc.	29	51	54	56	53	49	56	48	70	60	65	22
	Lors d'un différend familial en général	Acc.	43											
	Par les parents envers un mineur	Acc.	2	7	8	6	8	8	13	9	9	9	7	2
	Par les parents envers personne vulnérable	Acc.				1							1	1
	Envers les parents	Acc.	2	4	6	3	5	4		5	4	5	6	3
	Envers d'autres ascendants directs ou collatéraux	Acc.	1	1	1	1		2	2	5	1	2	2	1
	Sous-total		77	63	69	66	67	63	71	67	84	76	81	29
Coups et/ou blessures vol. hors sphère familiale	Bagarres (=coups réciproques)	Acc.	15	21	32	28	22	23	16	32	26	26	37	8
	Coups envers fonctionnaire de police	Acc.	1	1		1	1		1	1			1	
	Envers un mineur par une pers. ayant autorité	Acc.	1	3	7	2	1	2	5	3	3	3	2	2
	Envers un mineur qualité de l'auteur inconnue	Acc.	4	2	4	1	2	4	3	5	7		4	
	Envers pers. vulnérable par pers. ayant autorité	Acc.							1				1	
	Envers pers. vulnérable (qualité auteur inconnue)	Acc.			1			1	1		3	3	1	
	Envers un mineur par cohabitant sans rel. Autorité	Acc.												2
	Coups envers personnel autre service public	Acc.			1								1	
	Coups envers profession médicale	Acc.				1							1	
	Coups envers personnel institut d'enseignement	Acc.		1	2		1			1	1			
	Non spécifié	Acc.	51	47	55	51	60	41	40	61	47	52	40	10
	Sous-total		72	75	102	84	87	71	67	103	87	84	88	22
Abstention coupable	Acc.	2		2		1	1	1	1				1	
	Sous-total		2	2		1	1	1	1				1	

Infr. contre l'intégrité physique

			2000	2013	2014	2015	2016	2017	2018	2019	2020	2021	2022	2023
Autres infr. volontaires. c/ l'intégrité phys.	Privation de soins à enfant ou personne vulnérable	Acc.					2				3	1	1	
	Délaissement d'enfant ou personne vulnérable	Acc.		1		1	1	2	5	4	1	4	1	
	Abandon d'enfant dans le besoin	Acc.				1			1	1	1		1	
	Empoisonnement de denrées	Tent.	1											
	Entrave méchante à la circulation	Acc.		2	1	2		3	3		3	4	5	
	Voies de faits et violences légères	Acc.	2	3	6	2	1	1	1	3	3	5	2	1
	Sous-total		3	6	7	6	4	6	10	8	11	14	10	1
Infr. involontaires contre l'intégrité physique	Coups et/ou blessures involontaires	Acc.	8	1	1	1		1	1		2	1		
	Abstention d'entretien enfant/personne vulnérable	Acc.			1	1								
	Morsure de chien	Acc.		1	1	2	1	2	3	3			1	1
	Non spécifié	Acc.		1										
	Sous-total		8	3	3	4	2	3	4	3	2	1	1	1
	Total		165	151	185	160	167	148	157	184	190	181	196	54

Infr. contre la liberté individuelle

			2000	2013	2014	2015	2016	2017	2018	2019	2020	2021	2022	2023
Enlèvement de mineur ou personne vulnérable	Enlèvement parental	Acc.			1					1			1	
	Autre enlèvement	Acc.			1									
		Tent.									1		1	
		Sous-total			2					2		1	1	
Détenition par un particulier		Acc.	3	1	1	2	2	2	1	3	1	3	5	1
		Tent.				1					1		1	
		Sous-total	3	1	1	2	3	2	1	3	2	3	6	1
		Total	3	1	3	2	3	2	1	5	2	4	7	1

Infr. contre les mœurs

			2000	2013	2014	2015	2016	2017	2018	2019	2020	2021	2022	2023
Viol n'ayant pas causé la mort	Victime < 10a	Acc.	1	2	1	1			1	1	2			
	Victime 10a - 14a	Acc.		2	4		2	1		4	2	2		
	Victime 14a - 16a	Acc.				1	2		1	1	2			
	Victime 16a - 18a	Tent.										1		
	Victime majeure	Acc.				2	1	2			2			
	Victime majeure	Tent.	1	1	6	1	3	4	5	4	3	11	4	
		Sous-total	2	5	11	5	9	9	10	10	11	15	4	
Viol avec conséquence inconnue		Acc.		1									1	
		Sous-total		1									1	
Viol n'ayant pas causé la mort (nvCPS)	Victime < 16a	Acc.											1	1
	Victime majeure	Acc.											3	1
	Victime majeure	Tent.												1
		Sous-total											4	3
Attentat à la pudeur avec violence / menace	Victime < 16a	Acc.		1	1	2	1	1		3	1	1		
	Victime 16a - 18a	Acc.			1				1	1				
	Victime majeure	Acc.		1							3	4	1	
		Sous-total		2	2	2	1	1	1	4	4	5	1	
Attentat à la pudeur sans violence / menace	Victime < 16a	Acc.	3	2	6	5	6		1	5	7	9		
	Victime 16a - 18a	Tent.						1						
	Victime âge inconnu	Acc.	1		1	1		1			2			
		Sous-total	4	4	7	6	6	2	1	5	9	10		
Attentat à la pudeur non spécifié		Acc.				1								
		Sous-total				1								
Atteinte intégrité sexuelle sans mort (nvCPS)	Victime < 16a	Acc.											1	1
	Victime majeure	Acc.											2	
		Sous-total											3	1
Pornographie enfantine	Détention	Acc.			1		1		1				1	
	Distribution	Acc.			2	1	2	2	3	2	4	6	1	
	Accès pornographie enfantine via technologie	Acc.										1		
	Non spécifié	Acc.			1			1						
		Sous-total		4	1	3	3	3	4	2	4	7	2	
Incitation à la débauche	Victime mineure	Acc.	2		1		2		1	1	2			
	Autre publicité pour débauche	Acc.										1		
		Sous-total	2	1	1	2	2	1	1	1	2	1		
Exploitation de la débauche d'autrui	Victime mineure	Acc.								1				
	Victime majeure	Acc.		1					1					
	Age victime inconnu	Acc.									1			
		Sous-total		1					1	1	1			

Infr. contre les mœurs

			2000	2013	2014	2015	2016	2017	2018	2019	2020	2021	2022	2023
Outrage public aux bonnes mœurs	Actions (exhibitionnisme, etc.)	Acc.		1		1		1	1	2	2	3		
	Ecrits, images, objets	Acc.	1		1		1						1	
	Obscénités en public	Acc.								1				
	Non spécifié	Acc.			1									
		Sous-total	1	1	2	2		2	1	3	2	3	1	
Voyeurisme	Observation/enregistrement de nudité ou intimité	Acc.						1						
	Diffusion enregistrement nudité ou intimité	Acc.							1	2	2			
		Sous-total						1	1	2	2			
Diffusion de contenu à caractère sexuel (nvCPS)	Victime 16a - 18a	Acc.											1	
		Sous-total											1	
Exploitation sexuelle mineurs-prostitution (nvCPS)	Incitation à la débauche/prostit. (nvCPS)	Acc.											1	
		Sous-total											1	
		Total	9	14	27	16	22	18	20	28	35	41	18	4

Infr. contre autres valeurs morales et sentiments

			2000	2013	2014	2015	2016	2017	2018	2019	2020	2021	2022	2023
Harcèlement	Harcèlement par téléphone (OLD)	Acc.	1											
		Acc.	1	63	51	32	58	50	62	62	72	65	78	13
	Sous-total	2	63	51	32	58	50	62	62	72	65	78	13	
Violation du secret professionnel		Acc.				1					1			1
		Sous-total				1					1			1
Atteinte à l'honneur	Calomnie et diffamation	Acc.	7	6	5	6	6	5	6	12	7	11	9	4
		Acc.							1					
	Déclaration calomnieuse				1									
	Divulgateur méchant				1									1
	Injures (Délit)	Acc.	1	11	7	4	6	6	4	4	5	4	2	1
	Sous-total	8	17	12	11	13	11	11	11	16	12	15	11	6
Vie privée	Violation de domicile par un particulier	Acc.	9	5	1	4	4	5	2	5	7	2	5	3
		Acc.	1			1				1	1	1		
	Violation du secret des lettres	Sous-total	10	5	1	5	4	5	2	6	8	3	5	3
Tapage nocturne		Acc.	4	1	1			2		1	2	1	5	3
		Sous-total	4	1	1			2		1	2	1	5	3
Abus faiblesses de personnes		Acc.								2		1	4	
		Tent.						1						
		Sous-total						1		2		1	4	
Total			24	86	65	49	75	69	75	87	95	85	103	26

Infr. relative au statut juridique de l'enfant

			2000	2013	2014	2015	2016	2017	2018	2019	2020	2021	2022	2023
Non-représentation d'enfants	Par les parents	Acc.	5	14	23	20	10	25	12	5	18	7	10	
	Par une personne qui en a la charge	Acc.				1				1	1			
		Sous-total	5	14	23	21	10	25	12	6	19	7	10	
Non spécifié		Acc.		1										
		Sous-total		1										
		Total	5	15	23	21	10	25	12	6	19	7	10	

Vol et extorsion

			2000	2013	2014	2015	2016	2017	2018	2019	2020	2021	2022	2023
Vol avec circ. aggr.	Avec violence	Acc.	39	25	24	28	23	19	22	17	16	13	15	3
		Tent.	8	6	2	3	1		4	4	1	1	2	1
	Sans violence	Acc.	431	347	296	251	184	206	203	165	76	129	113	23
		Tent.	185	201	186	168	130	129	190	121	53	86	91	14
Sous-total			663	579	508	450	338	354	419	307	146	229	221	41
Vol sans circ. aggr.	Avec violence	Acc.	8	22	17	28	13	11	10	5	3	3	4	
		Tent.	1	2	2	1		1	1					
	Sans violence, Vol à la tire	Acc.	11	17	17	15	10	23	20	22	10	16	27	1
		Tent.							1					
	Sans violence, Vol d'usage	Acc.			1	1	1	2	1		1	3		1
	Sans violence, Vol domestique	Acc.	2	1	4	3		1	1	1	5		1	
	Sans violence	Acc.	232	244	236	205	162	175	209	205	165	176	221	35
Tent.		5	2	5	1	1	2	2	1	3	1	3	1	
Sous-total			259	288	282	254	187	215	245	234	187	199	256	38
Vol non spécifié		Acc.	33	6		4	3	1	3	2	2	1	1	3
		Tent.	3											1
	Sous-total	36	6		4	3	1	3	2	2	2	1	1	4
Extorsion		Acc.	5	5	4	1	2	4	4	3	3	2	4	1
		Tent.	2	3	2	3	1	1	2	1	1	4	3	1
	Sous-total	7	8	6	4	3	5	6	4	4	4	6	7	2
Total			965	881	796	712	531	575	673	547	339	435	485	85

Fraude

		2000	2013	2014	2015	2016	2017	2018	2019	2020	2021	2022	2023
Blanchiment d'argent	Acc.			1	1		2	3	3	6	5	5	1
	Tent.								1				
	Sous-total			1	1		2	3	4	6	5	5	1
Recel	Recel simple	7	3		7	2	5	6	2	7	5	3	2
	Recel qualifié			2	1	1	2	1			1		
	Sous-total	7	3	2	8	3	7	7	2	7	6	3	2
Grivèlerie	Carburant / lubrifiant	5											
	Boissons et aliments	1			1								
	Voiture de location		2					1			1		
	Sous-total	6	2		1			1			1		
Détournement et destruction frauduleuse	Cel frauduleux	17	5	6	5	4	5	3	5	5	6	8	1
	D'argent, de papiers, etc.	2		1									
	D'héritage										1		
	Non spécifié	1										1	
Sous-total	20	5	7	5	4	5	3	5	5	7	9	1	
Escroquerie	Fraude par internet		7	17	7	12	14	15	25	31	27	41	4
	Tent.		3	2	5	2	3	1	3	2	2	4	
	Escroquerie sans internet		12	11	10	9	10	13	7	9	4	12	2
	Tent.		3	3	1	1	3	3	2				
	Sous-total	6	25	33	23	24	30	32	37	42	33	57	6
Tromperie	Marchandises vendues / travail fourni	1											
	Sous-total	1											
Abus de confiance et infr. apparentées	Abus de confiance	40	18	13	13	15	12	15	22	14	7	19	4
	Tent.	2											
	Abus des faiblesses	1		1		1	2			3	2	5	
Sous-total	43	18	14	13	16	14	15	22	17	9	24	4	
Abus de biens sociaux	Non spécifié				1			1					
	Autres										1		
	Sous-total				1			1			1		
Infr. liées à l'insolvabilité	Non spécifié	1		3	2		1		5	1			
	Sous-total	1		3	2		1		5	1			
Insolvabilité frauduleuse	Acc.				1								
	Sous-total				1								
Chèques sans provision	Acc.	4											
	Sous-total	4											
	Total	88	53	60	55	47	59	62	75	78	62	98	14

Dégradation de la propriété

			2000	2013	2014	2015	2016	2017	2018	2019	2020	2021	2022	2023	
Incendie volontaire	Dans lieu habité (de jour)	Acc.	1		1	1					1		3		
	Dans lieu habité (de nuit)	Acc.			5	3			2	1	2		2	1	
	Dans lieu habité (moment indéterminé)	Acc.									1				
	Dans un autre lieu (de jour)	Acc.	1	3	1	1		3	1		2	2	2		
	Dans un autre lieu (de nuit)	Acc.	5	11	13	3	11	5	5	16	14	11	8	1	
		Tent.									1				
	Dans un autre lieu (moment indéterminé)	Acc.	4	1		1		2			1	2			
	Sous-total		11	15	20	9	11	10	8	19	22	13	15	2	
Incendie involontaire		Acc.	15	7	9	7	3	7	4	9	7	8	6	3	
	Sous-total		15	7	9	7	3	7	4	9	7	8	6	3	
Destruction, dénaturation, dégradation	Avec circ. aggr.	Acc.	12		1	1	1	1		3	3				
	Destruction de biens agricoles	Acc.										1			
	Non spécifié	Acc.	2												
		Tent.	1												
	Sous-total		15	1	1	1	1	1		3	3	1			
Vandalisme	Sur véhicules	Acc.	78	109	120	69	79	60	87	81	72	73	76	20	
		Tent.							1						
	Sur autres biens mobiliers	Acc.	10	3	10	4	7	3	3	5	5	3	5	2	
	Graffitis	Acc.		1	3	4	3	1	1	2				1	
	Autres détériorations sur biens immobiliers	Acc.	39	55	43	55	46	42	43	36	57	48	49	11	
Dégradation de clôture	Acc.	47	3	1	2		1	2		4	2				
	Sous-total		174	171	177	134	135	107	137	124	138	126	130	34	
	Total		215	193	207	151	150	125	149	155	170	148	151	39	

Infr. contre la Sécurité de l'Etat

		2000	2013	2014	2015	2016	2017	2018	2019	2020	2021	2022	2023
Sûreté intérieure de l'Etat	Acc.							1					
	Sous-total							1					
Terrorisme	Groupe terroriste	Acc.					1						
	Sous-total						1						
	Total						1	1					

Infr. contre la sécurité publique

		2000	2013	2014	2015	2016	2017	2018	2019	2020	2021	2022	2023
Association de malfaiteurs	Acc.				4	1		1	1		2		1
	Sous-total				4	1		1	1		2		1
Evasion de prisonniers	Evasion simple Acc.	2											
	Non-respect surveillance électronique Acc.								1				
	Sous-total	2							1				
Recel	Recel de criminel Acc.								1		1		
	Sous-total								1		1		
Menaces	Menace d'attentat Acc.	2								1			
	Verbales Acc.	150	57	47	38	34	35	34	38	42	35	45	11
	Ecrites Acc.	7	23	16	5	19	12	20	11	15	9	10	4
	Par gestes, emblèmes Tent.	22	19	19	15	17	14	16	20	24	28	25	11
	Alerte à la bombe Acc.											1	
	Non spécifié Acc.	2			1				1				
	Sous-total	183	99	82	60	71	61	70	70	82	72	82	26
	Total	185	99	82	64	72	61	71	73	82	75	82	27

Infr. contre l'autorité publique

		2000	2013	2014	2015	2016	2017	2018	2019	2020	2021	2022	2023
Violence c/ personnes investies autorité publique	Acc.		1	1	2		1						
	Sous-total		1	1	2		1						
Rébellion	Rébellion armée	Acc.	2	1	4		1	1	2		1		
	Rébellion non armée	Acc.	14	12	6	10	5	7	7	4	5	4	2
	Non spécifié	Acc.		1		1							
	Sous-total	4	16	14	10	11	6	8	9	4	6	4	2
Outrages	Acc.	6	11	8	7	1	6	3	6	9	9	4	1
	Sous-total	6	11	8	7	1	6	3	6	9	9	4	1
Autres infractions	Bris de scellés	Acc.					4	1				1	
	Sous-total						4	1				1	
	Total	10	28	23	19	12	17	12	15	13	15	9	3

Infr. contre la foi publique

			2000	2013	2014	2015	2016	2017	2018	2019	2020	2021	2022	2023
Faux en écritures	Faux en écritures	Acc.	4	5	5	2	3	7	2	4	9	2	3	1
	Usage de faux en écrit. et écrit. falsifiées	Acc.	9	14	4	7	5	8	3	1	3	5	4	1
		Sous-total	13	19	9	9	8	15	5	5	12	7	7	2
Usurpation	Immixtion dans fonctions publiques	Acc.	3								1	1		
	De fonctions	Acc.	2											
	De nom	Acc.	1	4	1	4	5	8	3	1	5	7	7	1
	Non spécifié	Acc.				1								
		Sous-total	6	4	1	4	6	8	3	1	6	8	7	1
Contrefaçon / falsification	Contrefaçon	Acc.	1	1		1		4		2	1	2		1
	Falsification	Acc.		1	1	2	1	1		1			3	
	Non spécifié	Acc.		1			1							
		Sous-total	1	3	1	3	2	5		3	1	2	3	1
Fausses monnaies	Emission	Acc.	2											
	Autres	Acc.	7			1	1		1	1	2			
		Sous-total	9			1	1		1	1	2			
Faux en justice	Fausses déclarations	Acc.			1		1			1	2	1		
		Sous-total			1		1			1	2	1		
		Total	29	26	12	17	18	28	9	11	23	18	17	4



Saint-Nicolas

Infraction Code pénal

Infr. contre la famille

	2000	2013	2014	2015	2016	2017	2018	2019	2020	2021	2022	2023
Abandon de famille Acc.	4	3	1	6	10	6	2			1	1	
Sous-total	4	3	1	6	10	6	2			1	1	
Refus du droit aux relations personnelles Acc.	70	42	20	14	27	36	26	13	11	23	26	10
Sous-total	70	42	20	14	27	36	26	13	11	23	26	10
Non-acquittement pension alimentaire Acc.	10	2	1	2	2	1	5		2		1	
Sous-total	10	2	1	2	2	1	5		2		1	
Mariage forcé Acc.											1	
Sous-total											1	
Non spécifié Acc.					1							
Sous-total					1							
Total	84	47	22	22	40	43	33	13	13	24	29	10

Criminalité informatique

	2000	2013	2014	2015	2016	2017	2018	2019	2020	2021	2022	2023
Hacking Acc.		9	2	3		3	3	3		1	4	
Sous-total		9	2	3		3	3	3		1	4	
Faux en informatique Acc.		2			1	1	4	1	1	3	2	
Sous-total		2			1	1	4	1	1	3	2	
Fraude informatique Acc.		16	12	14	19	45	39	40	44	58	88	30
Tent.		1			2	2	2	2	1	2	3	3
Sous-total		17	12	14	21	47	41	42	45	60	91	33
Sabotage Acc.		1			1		1	1	1		1	
Sous-total		1			1		1	1	1		1	
Total		29	14	17	23	51	49	47	47	64	98	33



Exercice illégal de l'autorité publique

	2000	2013	2014	2015	2016	2017	2018	2019	2020	2021	2022	2023
Abus de l'autorité Acc.			1									
Sous-total			1									
Total			1									

Marchand de sommeil

	2000	2013	2014	2015	2016	2017	2018	2019	2020	2021	2022	2023
Sans circ. aggr. Acc.								1				
Sous-total								1				
Total								1				

Traite des êtres humains

	2000	2013	2014	2015	2016	2017	2018	2019	2020	2021	2022	2023
Exploitation sexuelle Acc.						1					1	
Sous-total						1					1	
Exploitation économique Acc.					1					1		
Sous-total					1					1		
Total					1	1				1	1	

Contravention Code pénal

	2000	2013	2014	2015	2016	2017	2018	2019	2020	2021	2022	2023
Injures (Contravention) Acc.	17											
Sous-total	17											
Autres contraventions CP Acc.	27			1			1			1		
Sous-total	27			1			1			1		
Total	44			1			1			1		



STATISTIQUES POLICIERES DE CRIMINALITE

LIEU DE PERPETRATION: COMMUNE

Saint-Nicolas

***ANNEXE II: DETAIL PAR CATEGORIE DE DELIT
LOIS SPECIALES***



Saint-Nicolas

Infraction Lois spéciales

Drogues

			2000	2013	2014	2015	2016	2017	2018	2019	2020	2021	2022	2023	
Détention		Acc.	7	62	41	46	57	32	43	60	83	22	7	8	
		Tent.	1												
		Sous-total	8	62	41	46	57	32	43	60	83	22	7	7	8
Usage	Usage individuel	Acc.	5												
	Faciliter l'usage	Acc.		2	1	1					1				
	Non spécifié	Acc.				1									
	Sous-total		5	2	1	2					1				
Importation et exportation		Acc.				1		5	2	1			1	1	
		Sous-total				1		5	2	1			1	1	
Fabrication		Acc.		1	4	8	3	7	3	4	6	4	7	2	
		Sous-total		1	4	8	3	7	3	4	6	4	7	7	2
Commerce		Acc.		7	4	7	12	6	9	16	19	15	19	1	
		Sous-total		7	4	7	12	6	9	16	19	19	15	19	1
Autres		Acc.	1	2	1		1								
		Sous-total	1	2	1		1								
Total			14	74	51	64	73	50	57	81	109	42	34	11	



Législation sur les étrangers

			2000	2013	2014	2015	2016	2017	2018	2019	2020	2021	2022	2023
Transmigration illégale	Mariages simulés/blancs sans récompense/contrainte	Acc.	1	3		1		1						
		Tent.												1
	Accès au territoire	Acc.		3	5	5	5	1	6			2	1	
	Séjour	Acc.	2	26	25	22	32	24	31	20	27	26	25	9
	Éloignement	Acc.				1								
	Inscription au registre des étrangers	Acc.	1	18	18	54	45	44	46	75	54	63	57	21
		Sous-total	4	50	48	83	82	70	83	95	81	91	83	31
Mariages simulés/blancs avec récompense/contrainte	Se faire rétribuer	Acc.			2									
		Sous-total			2									
Trafic d'êtres humains		Acc.								1				
		Sous-total								1				
Aide au séjour illégal		Acc.		1					1		1		1	
		Sous-total		1					1		1		1	
Non spécifié		Acc.		1			1							
		Sous-total		1			1							
Autres		Acc.										1		
		Sous-total										1		
		Total	4	52	50	83	83	70	84	96	82	92	84	31



Environnement

			2000	2013	2014	2015	2016	2017	2018	2019	2020	2021	2022	2023
Déchets	Transport de déchets	Acc.		10	2		1			1				
	Déchets par professionnel	Acc.											1	
	Déchets par particulier	Acc.		2	1	2								1
	Déchets par personne indéterminée	Acc.	43											
	Non spécifié	Acc.	1											
	Sous-total		44	12	3	2	1			1			1	1
Autres que déchets	Urbanisme	Acc.	4											
	Bruit	Acc.	3											
	Pollution de l'air	Acc.			1									
	Pollution du sol	Acc.		1	1									
	Autres nuisances en matière d'environnement	Acc.	2						1					
	Sous-total		9	1	2				1					
Biodiversité / Faune et flore	Bien-être animal	Acc.	4	2	3	3		2	5	2	4	4	6	3
	Permis / autorisation animaux	Acc.										1		
	Destruction d'animaux	Acc.								1				
		Tent.									1		2	
	Sous-total		4	2	3	3		2	5	3	5	5	8	3
	Total		57	15	8	5	1	2	6	4	5	5	9	4

FPF/DGR/DR/BIPOL - Statistiques policières de criminalité (date de clôture: 22/09/2023)
 Les données pour les années 2001 jusqu'à 2012 ne sont plus publiées mais restent disponibles sur demande auprès du service BIPOL.
 Les données pour 2023 ne concernent que le 1er trimestre.



Armes et explosifs

			2000	2013	2014	2015	2016	2017	2018	2019	2020	2021	2022	2023
Détention illégale	Arme à feu	Acc.		83	15	21	10	10	5	13	9	9	14	5
	Arme blanche ou non à feu	Acc.		6	7	4	4	10	5	10	7	12	6	
	Munition	Acc.		1	1	2	1	4	2		3	3	2	
	Non spécifié	Acc.	5	1			2	3	1					
	Sous-total		5	91	23	27	17	27	13	23	19	24	22	5
Port / transport illégal	Arme à feu	Acc.		2	4	2	3		1		1	1	1	1
	Arme blanche ou non à feu	Acc.		10	10	4	5	5	3	8	17	7	11	3
	Munition	Acc.		1		1								
	Non spécifié	Acc.	5		1									
	Sous-total		5	13	15	7	8	5	4	8	18	8	12	4
Commerce illégal	Arme à feu	Acc.				4				1			1	
	Arme blanche ou non à feu	Acc.						1						
	Non spécifié	Acc.				1								
	Sous-total				4	1	1		1				1	
Fabrication / réparation illégale	Pièces/accessoires	Acc.				1								
	Sous-total				1									
Explosifs		Acc.		1	1	1		1					1	
	Sous-total			1	1	1		1					1	
Autre	Import / export / transit à un usage militaire	Acc.				1								
	Non spécifié	Acc.	1											
	Sous-total		1			1								
	Total		11	105	39	41	26	34	17	32	37	33	35	9

FPF/DGR/DR/BIPOL - Statistiques policières de criminalité (date de clôture: 22/09/2023)
 Les données pour les années 2001 jusqu'à 2012 ne sont plus publiées mais restent disponibles sur demande auprès du service BIPOL.
 Les données pour 2023 ne concernent que le 1er trimestre.



Protection de la personne

			2000	2013	2014	2015	2016	2017	2018	2019	2020	2021	2022	2023
Discrimination	Racisme et xénophobie	Acc.		2	3	2	2	1			2	1	2	
	Fondée sur son orientation sexuelle (homophobie)	Acc.												1
	Fondée sur le sexe (sexisme)	Acc.									1			
	Fondée sur conviction religieuse ou philosophique	Acc.							1		1			
	Autre discrimination	Acc.			1				1					
	Sous-total			2	4	2	2	1	2		4	1	2	1
Protection de la vie privée		Acc.	13		2		1		2	1		1	1	
	Sous-total		13		2		1		2	1		1	1	
Caméras de surveillance		Acc.			1							1		
	Sous-total				1							1		
Droit à l'image		Acc.			2	1			1	1	2		1	
	Sous-total				2	1			1	1	2		1	
	Total		13	2	9	3	3	1	5	2	6	3	4	1



Saint-Nicolas

Infraction Lois spéciales

Hormones et dopage

		2000	2013	2014	2015	2016	2017	2018	2019	2020	2021	2022	2023
Détention	Acc.				2	1	1			1	1		
	Sous-total:				2	1	1			1	1		
	Total:				2	1	1			1	1		

Loi du football

		2000	2013	2014	2015	2016	2017	2018	2019	2020	2021	2022	2023
Inciter à la haine ou à l'emportement	Acc.								1				
	Sous-total:								1				
	Total:								1				

Protection de la jeunesse

		2000	2013	2014	2015	2016	2017	2018	2019	2020	2021	2022	2023
Législation sur l'obligation scolaire	Acc.	1	1		1			1				3	
	Sous-total:	1	1		1			1				3	
Législation sur la protection de la jeunesse	Acc.	10	8	6	9	8	13	16	16	21	20	21	9
	Sous-total:	10	8	6	9	8	13	16	16	21	20	21	9
Non spécifié	Acc.				1								
	Sous-total:				1								
	Total:	11	9	6	11	8	13	17	16	21	20	24	9



Code pénal social

		2000	2013	2014	2015	2016	2017	2018	2019	2020	2021	2022	2023
Harcèlement au travail	Acc.		1								1		
	Sous-total:		1								1		
Temps de travail	Acc.											1	
	Sous-total:											1	
Travail illégal	Acc.				1								
	Sous-total:				1								
Fraude sociale aux cotisations (travail au noir)	Acc.			4		2				3	3	1	
	Sous-total:			4		2				3	3	1	
Documents sociaux	Acc.		1										
	Sous-total:		1										
Surveillance et contrôle	Acc.		1									1	
	Sous-total:		1									1	
Infr. contre foi publique en droit pénal social	Acc.		1	2	2		1	1			1	1	
	Sous-total:		1	2	2		1	1			1	1	
Escroquerie en droit pénal social	Acc.				1		3	1	1		1		1
	Sous-total:				1		3	1	1		1		1
Autres	Acc.			1				1				1	1
	Sous-total:			1				1				1	1
	Total:		4	7	4	2	4	3	1	3	6	5	2

Ivresse et alcool

		2000	2013	2014	2015	2016	2017	2018	2019	2020	2021	2022	2023
Ivresse publique	Acc.	8	18	36	23	19	28	22	22	12	12	12	1
	Sous-total:	8	18	36	23	19	28	22	22	12	12	12	1
	Total:	8	18	36	23	19	28	22	22	12	12	12	1



Registre de population

		2000	2013	2014	2015	2016	2017	2018	2019	2020	2021	2022	2023
	Acc.	65	290	233	151	192	130	154	170	134	142	110	26
	Sous-total:	65	290	233	151	192	130	154	170	134	142	110	26
	Total:	65	290	233	151	192	130	154	170	134	142	110	26

Carte d'identité

		2000	2013	2014	2015	2016	2017	2018	2019	2020	2021	2022	2023
Pas en possession	Acc.			1			1			2			
	Sous-total:			1			1			2			
Refus de présentation	Acc.	2											
	Sous-total:	2											
Non spécifié	Acc.									1			
	Sous-total:									1			
Autres	Acc.			1									
	Sous-total:			1									
	Total:	2		1	1		1			3			

Santé publique

		2000	2013	2014	2015	2016	2017	2018	2019	2020	2021	2022	2023
Vente de tabac	Acc.												1
	Sous-total:												1
Refus ou négligence respect mesures	Acc.									306	63		
	Sous-total:									306	63		
Autres	Acc.	2								7			
	Sous-total:	2								7			
	Total:	2								313	63		1



Travail

		2000	2013	2014	2015	2016	2017	2018	2019	2020	2021	2022	2023
Fraude sociale aux cotisations (travail au noir)	Acc.	2	1	1									
	Sous-total:	2	1	1									
Autres	Acc.			1			1						
	Sous-total:			1			1						
	Total:	2	1	2			1						

Protection des revenus publics

		2000	2013	2014	2015	2016	2017	2018	2019	2020	2021	2022	2023
Fraude sociale aux allocations	Acc.						1	1	1	3	1		1
	Sous-total:						1	1	1	3	1		1
Fraude TVA	Acc.				1								
	Sous-total:				1								
Fraude fiscale - impôts sur le revenu	Acc.					1				1			
	Sous-total:					1				1			
Fraude autres revenus publics	Acc.								1				
	Sous-total:								1				
	Total:				1	1	1	1	2	4	1		1

Législation économique

		2000	2013	2014	2015	2016	2017	2018	2019	2020	2021	2022	2023
Autres	Acc.			1				1					
	Sous-total:			1				1					
	Total:			1				1					



Pratiques commerciales

		2000	2013	2014	2015	2016	2017	2018	2019	2020	2021	2022	2023
Pratiques du marché et protection du consommateur	Acc.	1											
	Sous-total:	1											
Non spécifié	Acc.					1							
	Sous-total:					1							
Autres	Acc.											3	
	Sous-total:											3	
	Total:	1				1						3	

Autres lois spéciales

		2000	2013	2014	2015	2016	2017	2018	2019	2020	2021	2022	2023
Loteries et jeux de hasard	Acc.		1	1					3	1			
	Sous-total:		1	1					3	1			
Energie	Acc.									1			1
	Sous-total:									1			1
Réquisition prestataire de service	Acc.							1					
	Sous-total:							1					
Infractions Loi police chemins de fer	Acc.					1	2			2			
	Sous-total:					1	2			2			
Moyens de communications électroniques	Acc.										1		
	Sous-total:										1		
	Total:		1	1		1	2	1	3	4	1		1

STATISTIQUES POLICIERES DE CRIMINALITE

LIEU DE PERPETRATION: COMMUNE

Saint-Nicolas

***ANNEXE III: DETAIL
FIGURES CRIMINELLES / PHENOMENES***



Saint-Nicolas

FC Vol moyen de transport

		2000	2013	2014	2015	2016	2017	2018	2019	2020	2021	2022	2023
Vol de voiture	Acc.	120	38	29	31	26	25	36	21	14	16	15	2
	Tent.	77	15	13	6	5	2	5		3		3	
	Total	197	53	42	37	31	27	41	21	17	16	18	2
Vol de moto	Acc.	4	8	2	5	1	1	1	1	3	1	1	1
	Tent.						1						1
	Total	4	8	2	5	1	2	1	1	3	1	1	2
Carjacking	Acc.	5	3	2		4	4	1	1			1	
	Tent.	3	2	1									
	Total	8	5	3		4	4	1	1			1	
Homejacking	Acc.		1							1	1	1	
	Tent.												
	Total		1							1	1	1	
Vol dans les garages	Acc.	1	10	8	15	8	13	17	7	4	5	3	
	Tent.												
	Total	1	10	8	15	8	13	17	7	4	5	3	
Vol de vélomoteur	Acc.	34	8	12	6	6	6	7	4	4	5	8	1
	Tent.	3			1		1				1	1	
	Total	37	8	12	7	6	7	7	4	4	6	9	1
Vol de vélo	Acc.	2	6	7	3	5	9	2	2	4	2	6	
	Tent.			1					1				
	Total	2	6	8	3	5	9	2	3	4	2	6	



FC Cambriolage

		2000	2013	2014	2015	2016	2017	2018	2019	2020	2021	2022	2023
Cambriolage dans habitation	Acc.	174	230	158	162	102	110	102	78	30	69	46	9
	Tent.	82	158	129	129	71	90	145	91	39	69	70	12
	Total	256	388	287	291	173	200	247	169	69	138	116	21
Cambriolage ds entreprise ou commerce	Acc.	33	16	10	17	14	11	12	11	5	8	6	1
	Tent.	16	14	14	10	14	7	5	5		3	4	
	Total	49	30	24	27	28	18	17	16	5	11	10	1
Cambriolage ds service public ou bâtiment administ	Acc.	22	3	10	4	9	9	4	1		3		1
	Tent.	10	1	7	4	8	7	5	1	1	1	2	1
	Total	32	4	17	8	17	16	9	2	1	4	2	2
Vol au béliier	Acc.								1				
	Tent.			1	1				1				
	Total			1	1			2					
Cambriolage dans bâtiment (total)	Acc.	229	249	178	183	125	130	118	90	35	79	52	11
	Tent.	108	173	150	143	92	104	155	97	40	73	76	13
	Total	337	422	328	326	217	234	273	187	75	152	128	24

FC Vol autre

		2000	2013	2014	2015	2016	2017	2018	2019	2020	2021	2022	2023
Vol à main armée	Acc.	19	9	5	7	9	9	14	9	3	10	6	2
	Tent.	5	5	3	2	2		1		1	2	1	2
	Total	24	14	8	9	11	9	15	9	4	12	7	4
Vol avec violence sans arme	Acc.	34	45	42	52	29	27	23	18	20	10	17	2
	Tent.	7	6	5	5	1	2	7	4	1	3	3	
	Total	41	51	47	57	30	29	30	22	21	13	20	2
Vol dans ou sur un véhicule	Acc.	159	88	140	65	70	88	123	91	61	77	81	15
	Tent.	12	14	22	19	32	20	30	21	6	10	11	1
	Total	171	102	162	84	102	108	153	112	67	87	92	16



FC Vol autre

		2000	2013	2014	2015	2016	2017	2018	2019	2020	2021	2022	2023
Vol d'armes et explosifs	Acc.	4	6	3	6	2	3	2	5	1	4	2	1
	Total	4	6	3	6	2	3	2	5	1	4	2	1
Arrachage de sac à main	Acc.	14	10	2	1	2	2	4	3	2	1		
	Tent.	2	1		1				1				
	Total	16	11	2	2	2	2	4	4	2	1		
Vol à l'arraché	Acc.	15	28	16	31	16	12	11	4	7	3	7	
	Tent.	2	2		1			1	2	1			
	Total	17	30	16	32	16	12	12	6	8	3	7	
Vol à la tire	Acc.	13	19	20	18	12	24	20	25	12	16	27	1
	Tent.							1					
	Total	13	19	20	18	12	24	21	25	12	16	27	1
Vol à l'étalage	Acc.	17	12	12	23	11	14	24	32	29	27	33	8
	Tent.											1	
	Total	17	12	12	23	11	14	24	32	29	27	34	8
Vol par ruse	Acc.	11	50	28	39	25	32	30	24	21	19	11	3
	Tent.	3	8	13	5	4		5	2	4	4		
	Total	14	58	41	44	29	32	35	26	25	23	11	3
Vol de métaux	Acc.	1	7	6	10	1	4		2		1	1	
	Tent.	1											
	Total	2	7	6	10	1	4		2		1	1	
Vol sur les chantiers	Acc.	7	11	6	2	2	7	2	4	3	1	5	
	Tent.			1						1			
	Total	7	11	7	2	2	7	2	4	4	1	5	
Home-invasion	Acc.				1	1		1				1	
	Tent.								1				
	Total				1	1		1	1			1	



FC Vol autre

		2000	2013	2014	2015	2016	2017	2018	2019	2020	2021	2022	2023
Vol d'animaux	Acc.	3	2	1	2	2	1	1	1	1	2	3	1
	Tent.	1											
	Total	4	2	1	2	2	1	1	1	1	2	3	1

Criminalité ICT

		2000	2013	2014	2015	2016	2017	2018	2019	2020	2021	2022	2023
Fraude de cartes de paiements	Acc.		11	7	10	16	25	27	19	12	20	46	15
	Tent.		1			2	2	1	1			2	1
	Total		12	7	10	18	27	28	20	12	20	48	16

Phishing	Acc.								1	1	8	14	6
	Tent.											1	1
	Total								1	1	8	15	7

Ransomware	Acc.						1		1	1			
	Total						1		1	1			

Shouldersurfing	Acc.							2	1				
	Total							2	1				

Skimming	Acc.					1		2					
	Total					1		2					



FC Autre

		2000	2013	2014	2015	2016	2017	2018	2019	2020	2021	2022	2023
Violence contre les métiers d'intérêt général	Acc.	1	3	4	4	2	1	1	2	1		3	1
	Total	1	3	4	4	2	1	1	2	1		3	1
Viol collectif	Acc.			2	1	1		1			2		
	Tent.						1						
	Total			2	1	1	1	1			2		
Graffiti	Acc.		2	3	6	3	1	1	2				1
	Total		2	3	6	3	1	1	2				1
Dégradation de voiture	Acc.	39	114	121	69	80	64	88	94	85	78	79	20
	Tent.							1	1				
	Total	39	114	121	69	80	64	89	95	85	78	79	20
Rixe au couteau	Acc.		1	1	2	1	2	2	1	1		1	
	Tent.			1			1	1		2	1	2	
	Total		1	2	2	1	3	3	1	3	1	3	



PH Violence intrafamiliale (VIF)

		2000	2013	2014	2015	2016	2017	2018	2019	2020	2021	2022	2023
VIF: physique, dans le couple	Acc.	29	52	57	58	53	49	58	50	73	61	65	24
	Tent.		1					1		1	1		
	Total	29	53	57	58	53	49	59	50	74	62	65	24
VIF: physique, envers des descendants	Acc.	2	9	9	6	9	8	13	11	13	13	10	4
	Tent.												
	Total	2	9	9	6	9	8	13	11	13	13	10	4
VIF: physique, envers d'autres membres	Acc.	46	7	14	7	7	7	3	12	6	8	12	4
	Tent.						1	1		1			
	Total	46	7	14	7	7	8	4	12	7	8	12	4
VIF: sexuelle, dans le couple	Acc.									1			
	Tent.												
	Total									1			
VIF: sexuelle, envers des descendants	Acc.	1	3	1		4			2	6	3		
	Tent.												
	Total	1	3	1		4			2	6	3		
VIF: psychique, dans le couple	Acc.	75	58	44	37	45	66	44	20	37	35	51	15
	Tent.												
	Total	75	58	44	37	45	66	44	20	37	35	51	15
VIF: psychique, envers des descendants	Acc.					1		1		1	1	1	
	Tent.												
	Total					1		1		1	1	1	
VIF: psychique, envers d'autres membres	Acc.			3	2	1	1	1		1	1	1	
	Tent.												
	Total			3	2	1	1	1		1	1	1	
VIF: économique, dans le couple	Acc.	1	1	1	2	5		1	3	4	1	6	
	Tent.												
	Total	1	1	1	2	5		1	3	4	1	6	
VIF: économique, envers des descendants	Acc.										1		
	Tent.												
	Total										1		
VIF: économique, envers d'autres membres	Acc.	17	5	2	9	15	7	7	1	4	1	6	
	Tent.	2											
	Total	19	5	2	9	15	7	7	1	4	1	6	



PH Hormones et dopage

	2000	2013	2014	2015	2016	2017	2018	2019	2020	2021	2022	2023
Dopage humain Acc.				2	1	1	1		1	1		
Total				2	1	1	1		1	1		

PH Drogues

	2000	2013	2014	2015	2016	2017	2018	2019	2020	2021	2022	2023
Vente de cocaïne Acc.		2	1	2	2	2	6	4	3	5	6	
Total		2	1	2	2	2	6	4	3	5	6	

Import-export de cocaïne Acc.						2						
Total						2						

Import-export de drogues synthétiques Acc.				1								
Total				1								

Vente de drogues synthétiques Acc.					1			2			1	
Total					1			2			1	

Production de cannabis (culture) Acc.			3	6	3	5	2	2	3	2	4	
Total			3	6	3	5	2	2	3	2	4	

Vente de cannabis en grande quantité Acc.										1	1	
Total										1	1	

Vente-traffic d'héroïne Acc.					2				2			
Total					2				2			

PH Trafic d'armes

	2000	2013	2014	2015	2016	2017	2018	2019	2020	2021	2022	2023
Commerce et production d'arme à feu et mun. Acc.				6				1			1	
Total				6				1			1	

Commerce et production d'arme non à feu Acc.						1						
Total						1						



PH Traite des êtres humains

		2000	2013	2014	2015	2016	2017	2018	2019	2020	2021	2022	2023
TEH - exploitation économique	Acc.					1					1		
	Total					1					1		
TEH - exploitation sexuelle	Acc.		1				1	1	1	1		2	
	Total		1				1	1	1	1		2	

PH Violence dans l'espace public

		2000	2013	2014	2015	2016	2017	2018	2019	2020	2021	2022	2023
Violence physique (transport public)	Acc.	1	2	1					2				
	Tent.	1				1							
	Total	2	2	1		1			2				
Violence physique (voie publique)	Acc.	49	46	65	54	48	45	40	68	44	46	57	11
	Tent.		1	2		2		1	2	4	2	5	
	Total	49	47	67	54	50	45	41	70	48	48	62	11
Violence physique (autre endroit public)	Acc.		3		1		1		1	1		1	
	Total		3		1		1		1	1		1	
Violence physique (endroit accessible au public)	Acc.	13	15	16	11	14	13	11	19	8	11	13	
	Tent.											2	
	Total	13	15	16	11	14	13	11	19	8	11	15	
Violence sexuelle (transport public)	Acc.									1	1		
	Total									1	1		
Violence sexuelle (voie publique)	Acc.	1	2	4	1	3	1		4	4	3	1	
	Tent.												1
	Total	1	2	4	1	3	1		4	4	3	1	1
Violence sexuelle (autre endroit public)	Acc.				1								
	Total				1								
Violence sexuelle (endroit accessible au public)	Acc.				2	2	1	3	2	1	1	1	
	Tent.						1	3					
	Total				2	2	2	6	2	1	1	1	



PH Violence dans l'espace public

		2000	2013	2014	2015	2016	2017	2018	2019	2020	2021	2022	2023
Violence psychique (transport public)	Acc.										1	1	
	Total										1	1	
Violence psychique (voie publique)	Acc.	60	46	45	26	36	32	24	46	55	54	49	9
	Total	60	46	45	26	36	32	24	46	55	54	49	9
Violence psychique (autre endroit public)	Acc.	3	3	3		1			2	3	2		
	Total	3	3	3		1			2	3	2		
Violence psychique (endroit accessible au public)	Acc.	17	14	11	12	6	7	8	5	6	8	5	
	Total	17	14	11	12	6	7	8	5	6	8	5	
Vol à main armée (voie publique)	Acc.	5	4	1	1	2	2	1	1	1	2	4	1
	Tent.	2	4			1				1	1		
	Total	7	8	1	1	3	2	1	1	2	3	4	1
Vol à main armée (autre endroit public)	Acc.	1											
	Total	1											
Vol à main armée (endroit accessible au public)	Acc.	10	4	2	4	6	5	9	4	2	5	1	1
	Tent.	3		1	1	1					1	1	
	Total	13	4	3	5	7	5	9	4	2	6	2	1
Vol avec violence sans arme (transport public)	Acc.	2	3		3	1	3	2					
	Tent.			1			1						
	Total	2	3	1	3	1	4	2					
Vol avec violence sans arme (voie publique)	Acc.	25	29	29	31	14	20	13	9	10	5	7	
	Tent.	5	3	2	3		1	2	1				
	Total	30	32	31	34	14	21	15	10	10	5	7	
Vol avec violence sans arme (autre endroit public)	Acc.		1									1	
	Total		1									1	
Vol avec violence sans arme (endr. acces. au pub.)	Acc.	2	3	2	5	5		4	4	3		4	
	Tent.		1					1				2	
	Total	2	4	2	5	5		5	4	3		6	



PH Autre

		2000	2013	2014	2015	2016	2017	2018	2019	2020	2021	2022	2023
Faux policiers	Acc.		8	7			1	1			1		1
	Tent.		1	4	1				1				
	Total		9	11	1		1	1	1		1		1
Terrorisme, extrémisme et radicalisme	Acc.			1		2	1						
	Total			1		2	1						
Cyberharcèlement	Acc.	1	6	20	13	16	14	30	17	28	16	31	5
	Total	1	6	20	13	16	14	30	17	28	16	31	5
Fraude à l'identité	Acc.	5	9	7	5	10	13	4	2	9	12	12	1
	Tent.			1									
	Total	5	9	8	5	10	13	4	2	9	12	12	1

STATISTIQUES POLICIERES DE CRIMINALITE

LIEU DE PERPETRATION: COMMUNE

Saint-Nicolas

***ANNEXE IV: FAITS ENREGISTRES
NON CRIMINELS***



Saint-Nicolas

Faits non criminels

Maladies / Décès / Disparition

	2000	2013	2014	2015	2016	2017	2018	2019	2020	2021	2022	2023
Suicide	9	21	11	12	8	10	19	11	14	16	17	2
Personne malade	15	13	13	10	7	8	10	12	19	10	23	3
Décès suspect	3	2	2	1			2	3	5	4	1	
Décès naturel	4	6	6	2	4	4	10	3	7	4	5	1
Disparition (personne disparue)	22	3	8	6	6	17	14	14	12	23	21	1
Accident (sauf roulage)	1	6	6			1	1		1	2	2	
Cadavre non identifié					1							
Non spécifié										1		
Autres	6											
Total	60	51	46	31	26	40	56	43	58	60	69	7

Appels

	2000	2013	2014	2015	2016	2017	2018	2019	2020	2021	2022	2023
Alarme			1									
Appels	4	1	1		1			2	1	1	1	2
Total	4	1	2		1			2	1	1	1	2



Problèmes sociaux

	2000	2013	2014	2015	2016	2017	2018	2019	2020	2021	2022	2023
Différends familiaux	38	22	21	16	7	1	3	4	9	17	24	4
Différend (pas de coups)	10	28	12		6	1	2			3	4	1
Affaire civile	7	9	3		1		2			1		
Protection de la jeunesse	29	13	17	21	7	14	12	11	19	12	33	13
Autres	5	2		1	4	2		1	2		1	1
Total	89	74	53	38	25	18	19	16	30	33	62	19

Catastrophes

	2000	2013	2014	2015	2016	2017	2018	2019	2020	2021	2022	2023
Dégâts eau				1								
Total				1								

Ordre public

	2000	2013	2014	2015	2016	2017	2018	2019	2020	2021	2022	2023
Troubles	1	2										
Total	1	2										

Agissements suspects

	2000	2013	2014	2015	2016	2017	2018	2019	2020	2021	2022	2023
	4	7	17	6	4	6	2	2	1	4	4	2
Total	4	7	17	6	4	6	2	2	1	4	4	2

Objets trouvés

	2000	2013	2014	2015	2016	2017	2018	2019	2020	2021	2022	2023
					1				1	1		
Total					1				1	1		



Objets perdus

	2000	2013	2014	2015	2016	2017	2018	2019	2020	2021	2022	2023
	52	368	338	304	292	318	370	403	311	385	385	111
Total	52	368	338	304	292	318	370	403	311	385	385	111

Autres non-infractions

	2000	2013	2014	2015	2016	2017	2018	2019	2020	2021	2022	2023
Ordonnance de capture									1			
Non-respect des conditions				1		1		1	1	1		
Procès-verbal d'information	36	48	42	12	7	7	7	2	3	7	6	5
Notification		24	39	44	29	28	31	46	36	44	43	8
Dégradation involontaire câbles (non-télécom)			1									
Comportement lié à une radicalisation violente					2							
Demande signalement surveillance électronique											12	10
Fonction de contrôle armes		1	3	3	1	2		1		2	1	
Autres non infractions	6											
Total	42	73	85	60	39	38	38	50	41	54	62	23