

STATISTIQUES POLICIERES DE CRIMINALITE

LIEU DE PERPETRATION: COMMUNE

Remicourt

2000 - Trimestre 1 2023

Police fédérale - DGRIDRIIBIPOL

STATISTIQUES POLICIERES DE CRIMINALITE

LIEU DE PERPETRATION: COMMUNE

Remicourt

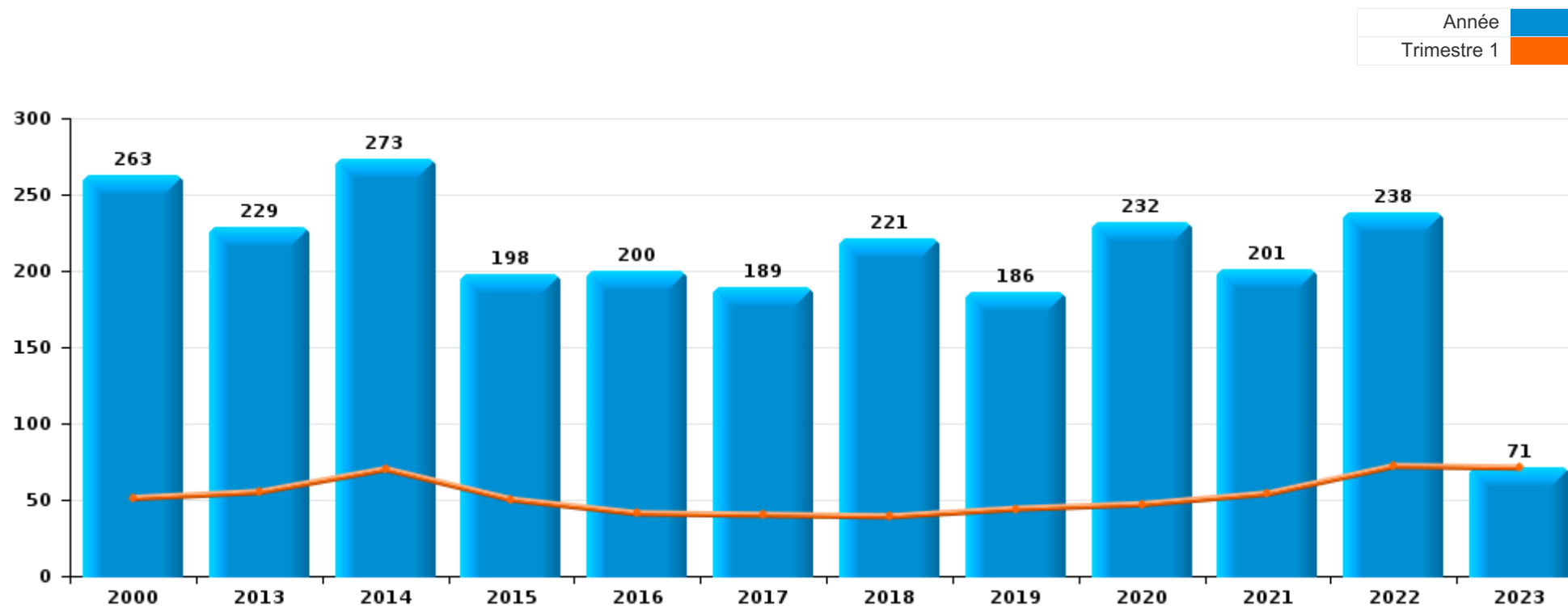
PARTIE I : INFRACTIONS JUDICIAIRES

CRIMINALITE ENREGISTREE COMMISE AU NIVEAU DE LA COMMUNE



Remicourt

	2000	2013	2014	2015	2016	2017	2018	2019	2020	2021	2022	2023
Nombre total des délits	263	229	273	198	200	189	221	186	232	201	238	71



FPF/DGR/DRI/BIPOL - Statistiques policières de criminalité (date de clôture: 22/09/2023)

Les données pour les années 2001 jusqu'à 2012 ne sont plus publiées mais restent disponibles sur demande auprès du service BIPOL.

Les données pour 2023 ne concernent que le 1er trimestre.



Remicourt

	2000	2013	2014	2015	2016	2017	2018	2019	2020	2021	2022	2023
Vol et extorsion	117	102	109	64	73	72	72	46	41	32	62	19
Infr. contre l'intégrité physique	22	23	28	25	23	20	23	16	28	24	25	10
Dégradation de la propriété	42	28	12	21	13	16	11	15	17	10	13	4
Infr. contre autres valeurs morales et sentiments	4	11	17	11	23	16	24	12	21	15	15	10
Fraude	10	12	14	9	8	9	3	21	13	21	31	9
Infr. contre la sécurité publique	11	14	14	14	11	15	22	14	15	8	20	2
Criminalité informatique		4	7	7	6	8	4	7	13	9	17	8
Armes et explosifs		3	2	4	6	2	8	16	7	13	6	
Environnement	6	8	15	4	7	4	4	6	2	4	3	2
Infr. relative au statut juridique de l'enfant	5	2	13	2	4	3	3	7	6	11	6	1
Infr. contre la famille	12	5	13	4	4	4	2	2		9	3	1
Registre de population		1	7	9	3	2	2	3	6	7	14	
Drogues	13	5	2	5	3	4	2	3	5	5	3	1
Infr. contre la foi publique	4	2	5	6	4	2		4	9	5	5	1
Infr. contre les mœurs		2	1	5	3	6	2	6	7	9	4	
Protection de la jeunesse	5		3	3	2	2	3	4	4	4	5	3
Législation sur les étrangers	3				1	1	25		3	3	1	
Santé publique	2								23	6		
Infr. contre l'autorité publique		2	3	3			7	1	3	4		
Ivresse et alcool		1				1	1	1	1	2	2	
Code pénal social		2			2	1	1	1	1			
Protection de la personne	2		2	1					2		1	
Infr. contre la liberté individuelle		1	1		3				1			
Autres lois spéciales									4		1	
Législation sur les élections			4									
Contravention Code pénal	3											
Exercice illégal de l'autorité publique					1	1						
Hormones et dopage		1					1					
Protection des revenus publics	2											
Carte d'identité								1				
Législation économique											1	
Marchand de sommeil							1					
Pratiques commerciales				1								
Traite des êtres humains			1									
Sous-total	263	229	273	198	200	189	221	186	232	201	238	71
Contravention règlement policier local		8	11	7	4	3	5	7	3	4	5	
Sous-total		8	11	7	4	3	5	7	3	4	5	
Total	263	237	284	205	204	192	226	193	235	205	243	71

FPF/DGR/DRI/BIPOL - Statistiques policières de criminalité (date de clôture: 22/09/2023)

Les données pour les années 2001 jusqu'à 2012 ne sont plus publiées mais restent disponibles sur demande auprès du service BIPOL.

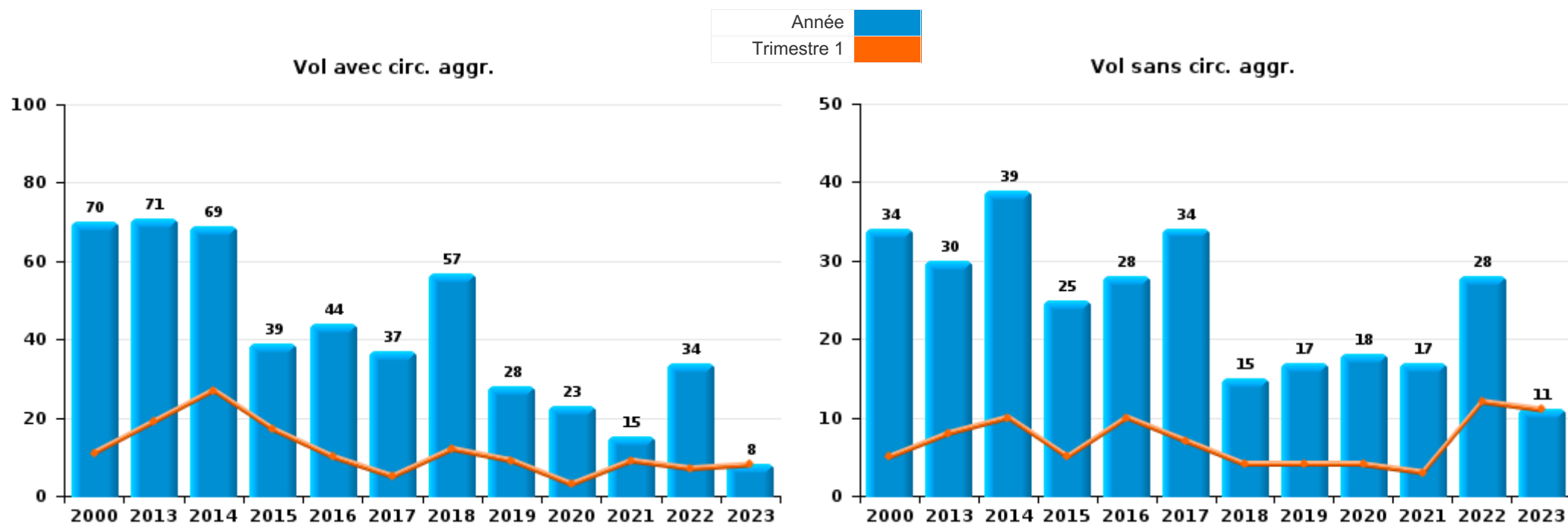
Les données pour 2023 ne concernent que le 1er trimestre.



I.1. Catégorie des infractions : Vol et extorsion (top 5 des infractions au niveau national 2022)

Remicourt

	2000	2013	2014	2015	2016	2017	2018	2019	2020	2021	2022	2023
Vol avec circ. aggr.	70	71	69	39	44	37	57	28	23	15	34	8
Vol sans circ. aggr.	34	30	39	25	28	34	15	17	18	17	28	11
Vol non spécifié	13				1							
Extorsion		1	1			1		1				
Total	117	102	109	64	73	72	72	46	41	32	62	19



FPF/DGR/DRI/BIPOL - Statistiques policières de criminalité (date de clôture: 22/09/2023)

Les données pour les années 2001 jusqu'à 2012 ne sont plus publiées mais restent disponibles sur demande auprès du service BIPOL.

Les données pour 2023 ne concernent que le 1er trimestre.



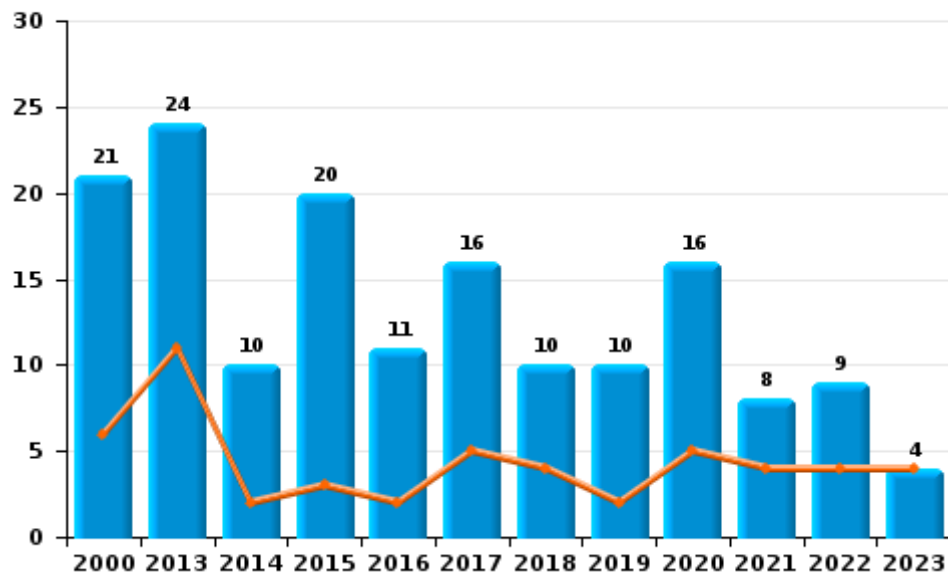
I.2. Catégorie des infractions : Dégradation de la propriété (top 5 des infractions au niveau national 2022)

Remicourt

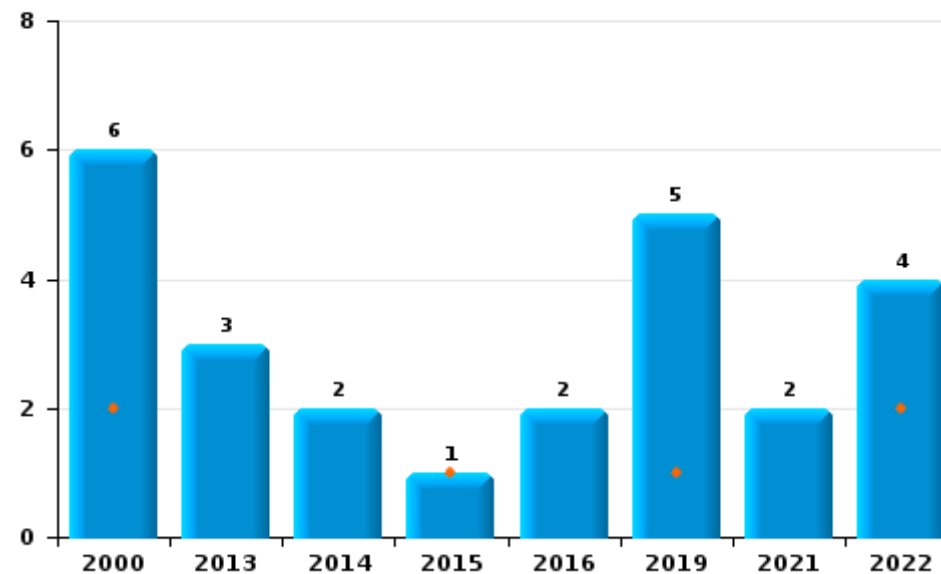
	2000	2013	2014	2015	2016	2017	2018	2019	2020	2021	2022	2023
Vandalisme	21	24	10	20	11	16	10	10	16	8	9	4
Destruction, dénaturation, dégradation	15	1					1		1			
Incendie involontaire	4	2	1	1	1			2		2	4	
Incendie volontaire	2	1	1		1			3				
Total	42	28	12	21	13	16	11	15	17	10	13	4



Vandalisme



Incendie

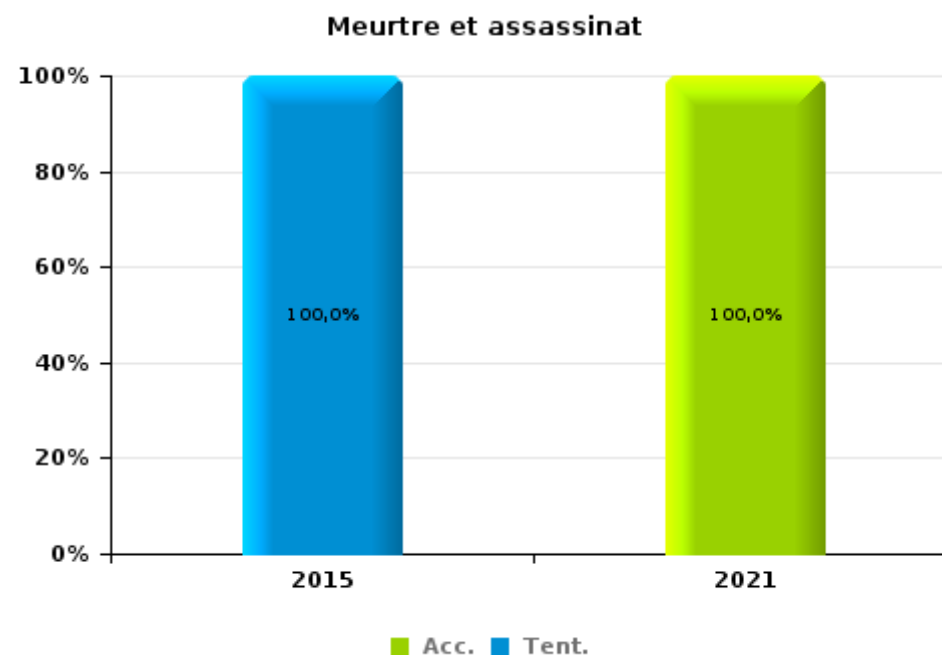
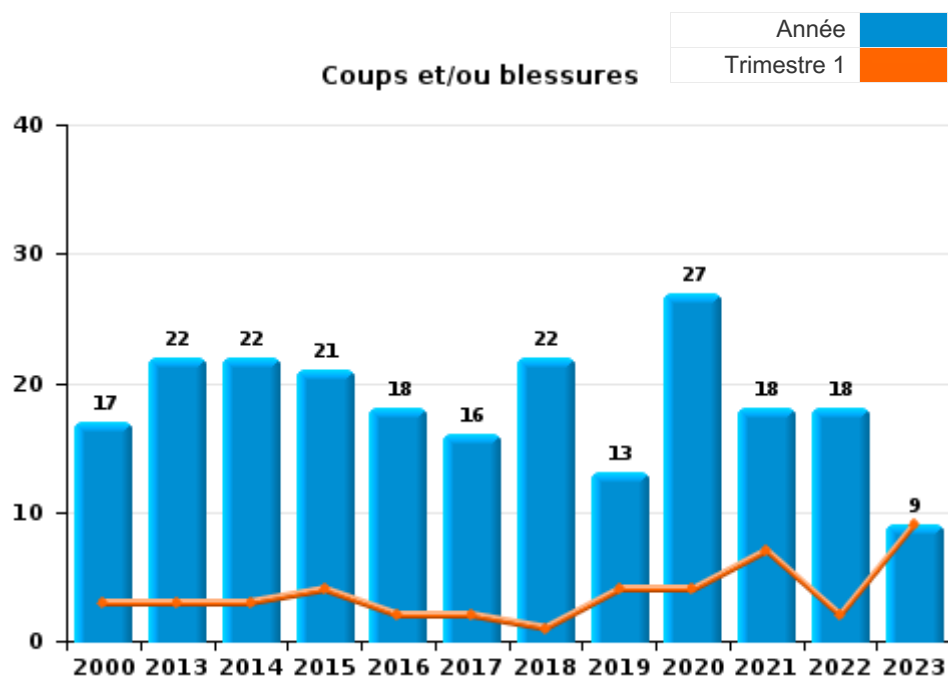




I.3. Catégorie des infractions : Infr. contre l'intégrité physique (top 5 des infractions au niveau national 2022)

Remicourt

	2000	2013	2014	2015	2016	2017	2018	2019	2020	2021	2022	2023
Coups et/ou blessures	17	22	22	21	18	16	22	13	27	18	18	9
Autres	5	1	6	3	5	4	1	3	1	5	7	1
Meurtre et assassinat				1						1		
Total	22	23	28	25	23	20	23	16	28	24	25	10





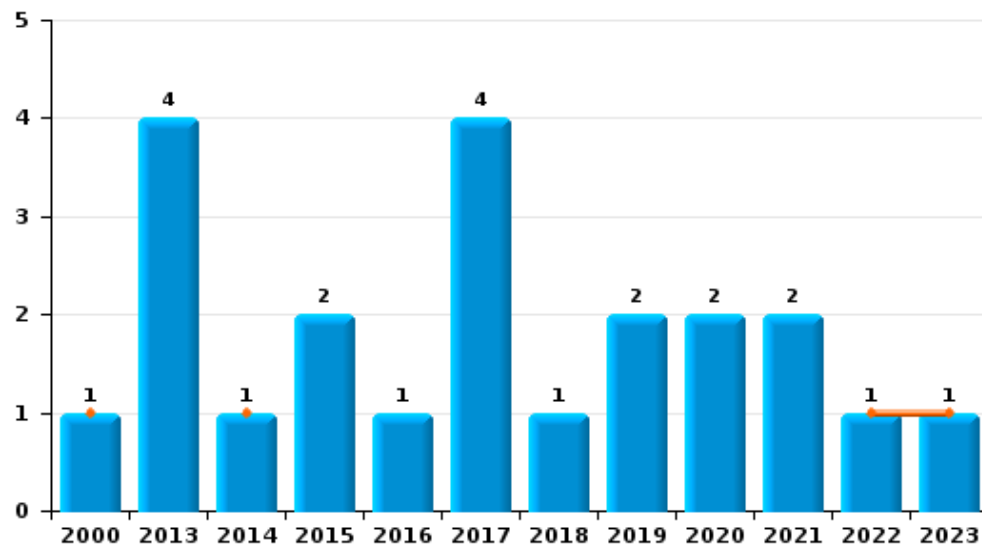
I.4. Catégorie des infractions : Drogues (top 5 des infractions au niveau national 2022)

Remicourt

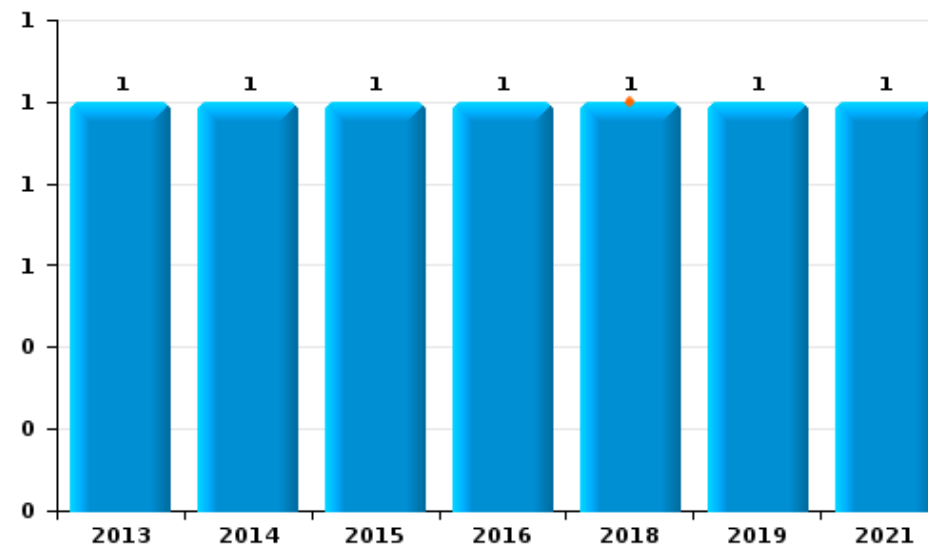
	2000	2013	2014	2015	2016	2017	2018	2019	2020	2021	2022	2023
Détention	1	4	1	2	1	4	1	2	2	2	1	1
Usage	10											
Fabrication				2	1				2	1	2	
Commerce		1	1	1	1		1	1		1		
Importation et exportation	2									1		
Autres									1			
Total	13	5	2	5	3	4	2	3	5	5	3	1



Détention



Commerce



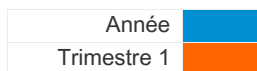
FPF/DGR/DRI/BIPOL - Statistiques policières de criminalité (date de clôture: 22/09/2023)
 Les données pour les années 2001 jusqu'à 2012 ne sont plus publiées mais restent disponibles sur demande auprès du service BIPOL.
 Les données pour 2023 ne concernent que le 1er trimestre.



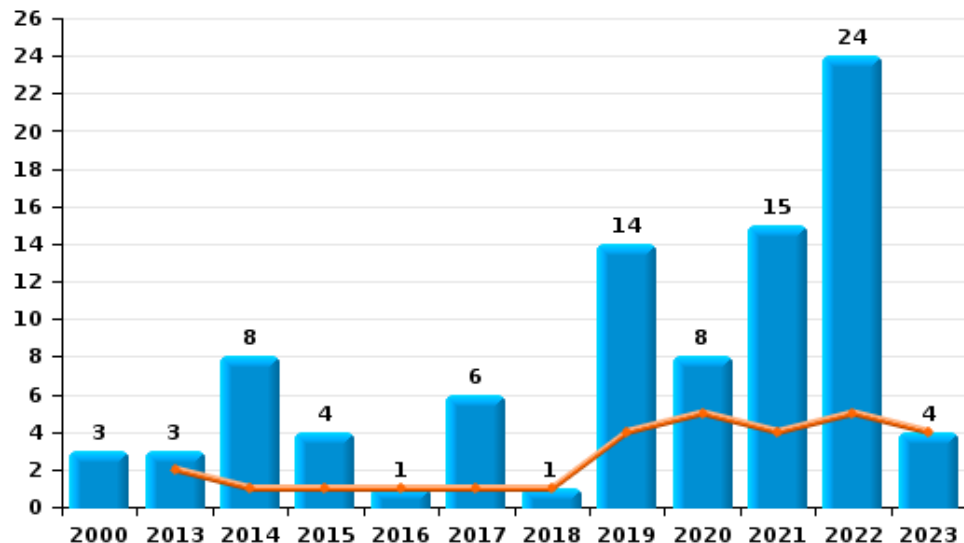
I.5. Catégorie des infractions : Fraude (top 5 des infractions au niveau national 2022)

Remicourt

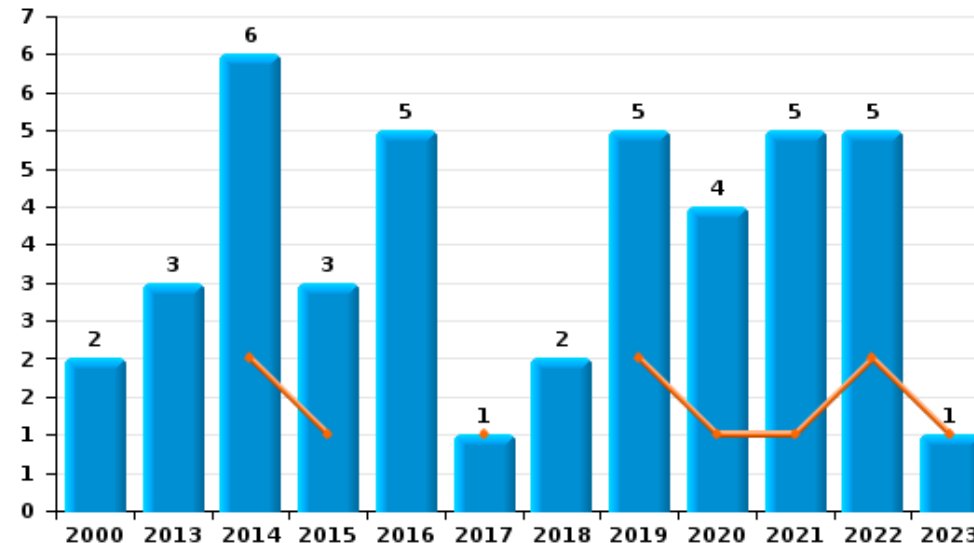
	2000	2013	2014	2015	2016	2017	2018	2019	2020	2021	2022	2023
Escroquerie	3	3	8	4	1	6	1	14	8	15	24	4
Abus de confiance et infr. apparentées	2	3	6	3	5	1	2	5	4	5	5	1
Recel		2			1	2		1				3
Fraudes: Autres	3			2				1			1	
Détournement et destruction frauduleuse	1	1							1	1	1	1
Grivèlerie	1	3			1							
Total	10	12	14	9	8	9	3	21	13	21	31	9



Escroquerie



Abus de confiance et infr. apparentées



FPF/DGR/DRI/BIPOL - Statistiques policières de criminalité (date de clôture: 22/09/2023)
 Les données pour les années 2001 jusqu'à 2012 ne sont plus publiées mais restent disponibles sur demande auprès du service BIPOL.
 Les données pour 2023 ne concernent que le 1er trimestre.

STATISTIQUES POLICIERES DE CRIMINALITE

LIEU DE PERPETRATION: COMMUNE

Remicourt

PARTIE II : FIGURES CRIMINELLES / PHENOMENES



Remicourt

FC Vol moyen de transport

	2000	2013	2014	2015	2016	2017	2018	2019	2020	2021	2022	2023
Vol de voiture	15	12		1	1	4	3	1	3	2	3	
Vol de moto		1		1					1			1
Carjacking											1	
Vol dans les garages		9		1	1	1	3			1		
Vol de vélomoteur	1		1			1						1
Vol de vélo	2	1	2	3		2	3	1		1	2	1

FC Cambriolage

	2000	2013	2014	2015	2016	2017	2018	2019	2020	2021	2022	2023
Cambriolage dans habitation	45	47	44	23	24	13	44	16	15	10	20	5
Cambriolage ds entreprise ou commerce	6	4	7	3	3	4	1	1	2		5	1
Cambriolage ds service public ou bâtiment administ	3	3	7		2	5	1	1	1		1	1
Cambriolage dans bâtiment (total)	54	54	58	26	29	22	46	18	18	10	26	7



FC Vol autre

	2000	2013	2014	2015	2016	2017	2018	2019	2020	2021	2022	2023
Vol à main armée			2		1	1			1			
Vol avec violence sans arme	1	2	1	1	2	1		2			4	
Vol dans ou sur un véhicule	9	4	7	7	10	15	7	7	3	5	9	4
Vol d'armes et explosifs		1	1		1	1	2	1				
Vol à l'arraché	1											
Vol à la tire	3	4	2	1	1		1		1		3	
Vol à l'étalage			2		1		4				2	1
Vol par ruse		2	1	1	2	2		3	2	1	1	
Vol de métaux	1	6	7		2	6		3	1		1	3
Vol sur les chantiers	5	2	1			1		4				
Vol d'animaux		2	4	1							1	
Vol de cargaison							1					

Criminalité ICT

	2000	2013	2014	2015	2016	2017	2018	2019	2020	2021	2022	2023
Fraude de cartes de paiements		1	3		2	3	1	2	2	1	2	
Phishing								4	3	2	2	
Shouldersurfing						2						
Skimming					2							

FC Autre

	2000	2013	2014	2015	2016	2017	2018	2019	2020	2021	2022	2023
Violence contre les métiers d'intérêt général			1		1			1			1	
Graffiti		1										
Dégradation de voiture	3	17	8	17	7	9	6	6	5	5	7	1
Rixe au couteau					1							



PH Violence intrafamiliale (VIF)

	2000	2013	2014	2015	2016	2017	2018	2019	2020	2021	2022	2023
VIF: physique, dans le couple	1	5	7	7	6	11	12	9	13	4	6	7
VIF: physique, envers des descendants			2			1	1	1	2	1	1	
VIF: physique, envers d'autres membres	7	2	1	3	1		2		1	1	4	
VIF: sexuelle, dans le couple							1					
VIF: sexuelle, envers des descendants				1		1			1	1		
VIF: sexuelle, envers d'autres membres									1			
VIF: psychique, dans le couple	7	5	16	4	7	9	5	7	6	20	11	2
VIF: psychique, envers des descendants			2				1					
VIF: psychique, envers d'autres membres			1	1							3	
VIF: économique, dans le couple						2			1			1
VIF: économique, envers d'autres membres	11	2	10	3	1		2	1		1		

PH Hormones et dopage

	2000	2013	2014	2015	2016	2017	2018	2019	2020	2021	2022	2023
Dopage humain		1					1					

PH Drogues

	2000	2013	2014	2015	2016	2017	2018	2019	2020	2021	2022	2023
Vente de cocaïne			1									
Production de cannabis (culture)					1						2	

PH Trafic d'armes

	2000	2013	2014	2015	2016	2017	2018	2019	2020	2021	2022	2023
Commerce et production d'arme à feu et mun.			1									
Commerce et production d'arme non à feu							1					



PH Traite des êtres humains

	2000	2013	2014	2015	2016	2017	2018	2019	2020	2021	2022	2023
TEH - exploitation économique			1									
TEH - exploitation sexuelle										1		

PH Violence dans l'espace public

	2000	2013	2014	2015	2016	2017	2018	2019	2020	2021	2022	2023
Violence physique (transport public)	1				1							
Violence physique (voie publique)	6	7	5	7	7	2	5	2	7	2	5	1
Violence physique (autre endroit public)				1						1		
Violence physique (endroit accessible au public)	3	7	2	2	2	2	2	2	2	4		
Violence sexuelle (voie publique)									2	1		
Violence sexuelle (endroit accessible au public)				1							1	
Violence psychique (voie publique)	4	3	6	7	6	4	8	3	10	3	4	2
Violence psychique (autre endroit public)					1				1	1		
Violence psychique (endroit accessible au public)	3	3		4	5	1	2	3	3		1	
Vol à main armée (voie publique)					1							
Vol à main armée (endroit accessible au public)						1			1			
Vol avec violence sans arme (transport public)								1				
Vol avec violence sans arme (voie publique)			1		2						2	
Vol avec violence sans arme (endr. acces. au pub.)		2						1			1	

PH Autre

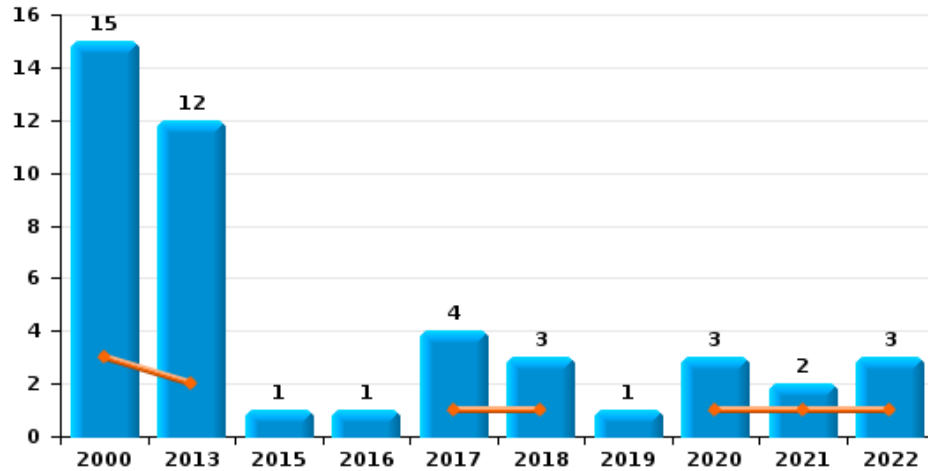
	2000	2013	2014	2015	2016	2017	2018	2019	2020	2021	2022	2023
Faux policiers									1			
Cyberharcèlement		3	3	4	5	6	13	4	10	8	6	1
Fraude à l'identité	2	1	4	1	2	1		3	4	3	2	2



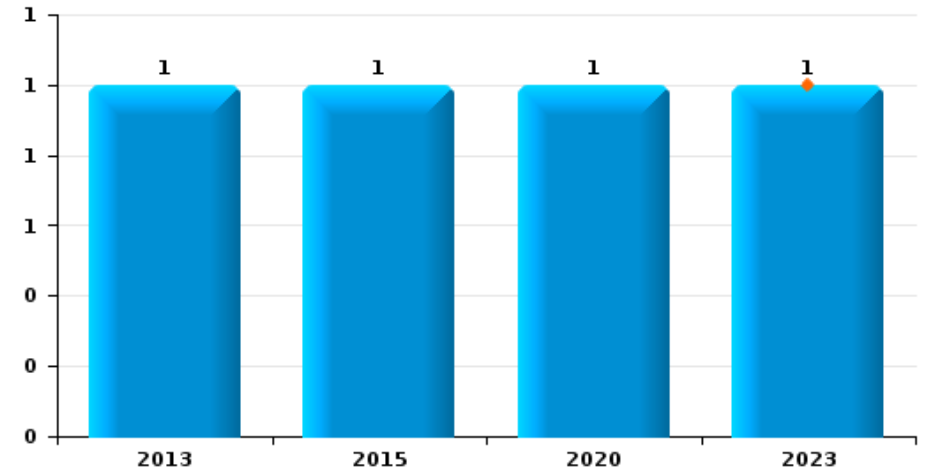
Remicourt

Année	■
Trimestre 1	■

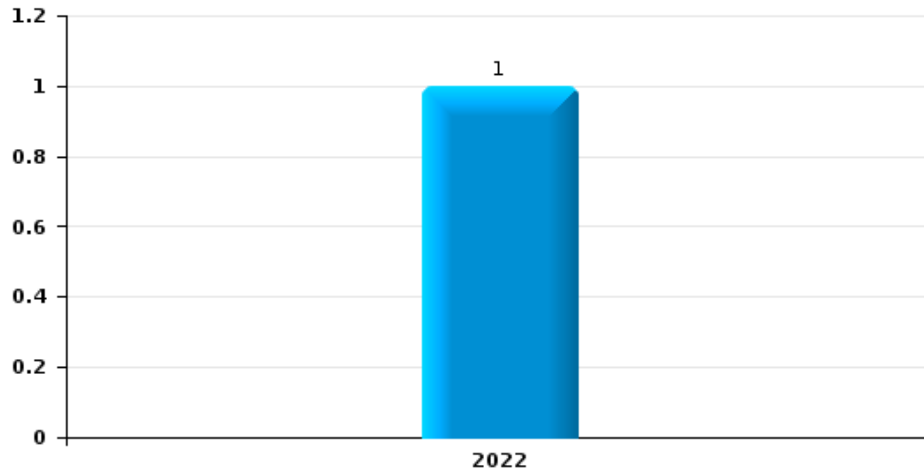
Vol de voiture



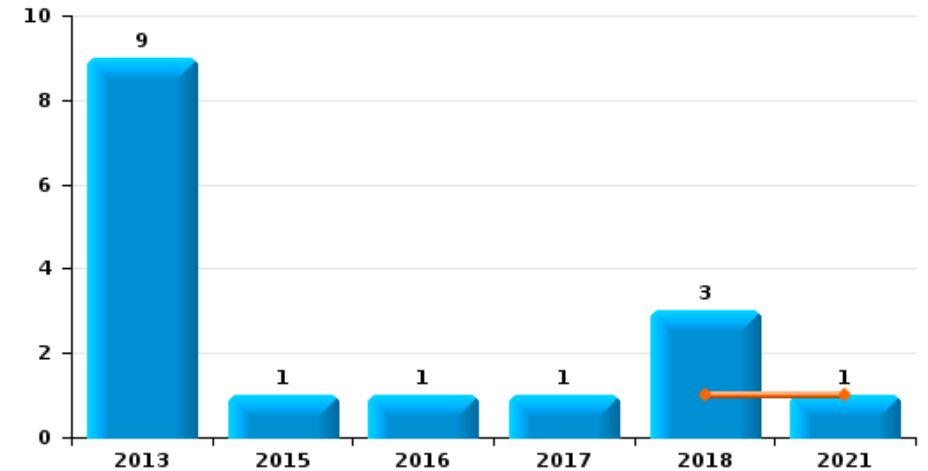
Vol de moto



Carjacking

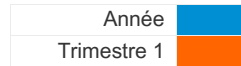


Vol dans les garages

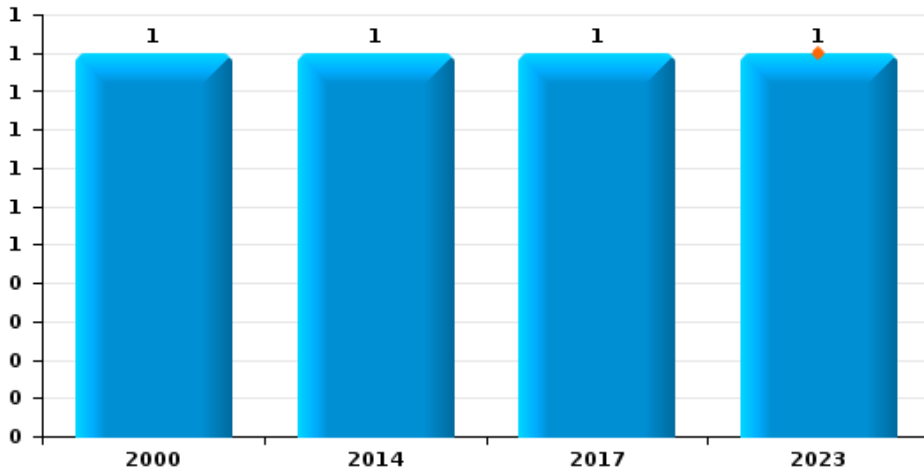




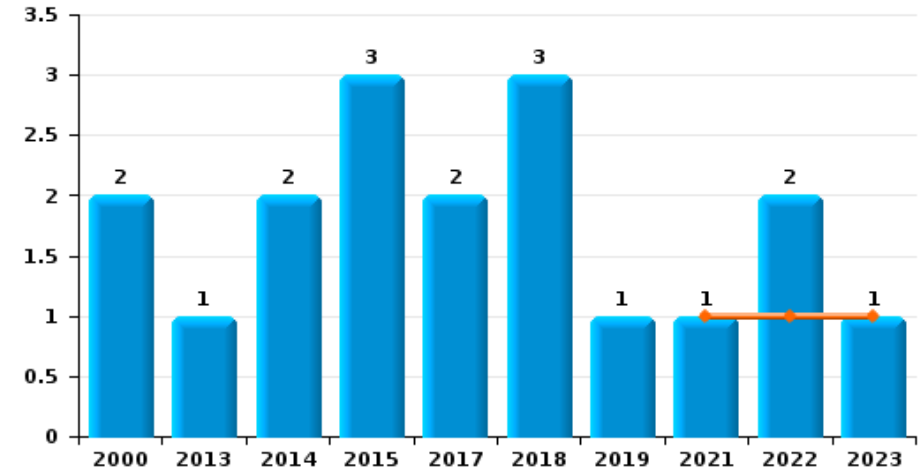
Remicourt



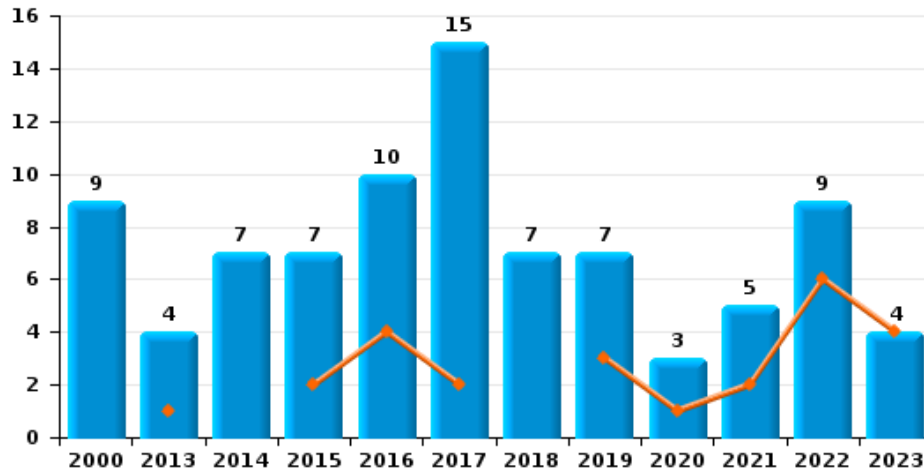
Vol de vélomoteur



Vol de vélo



Vol dans ou sur un véhicule

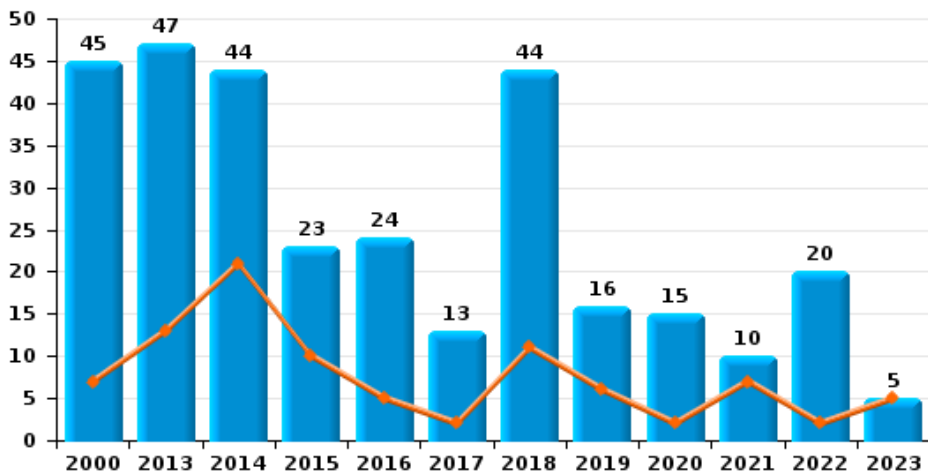




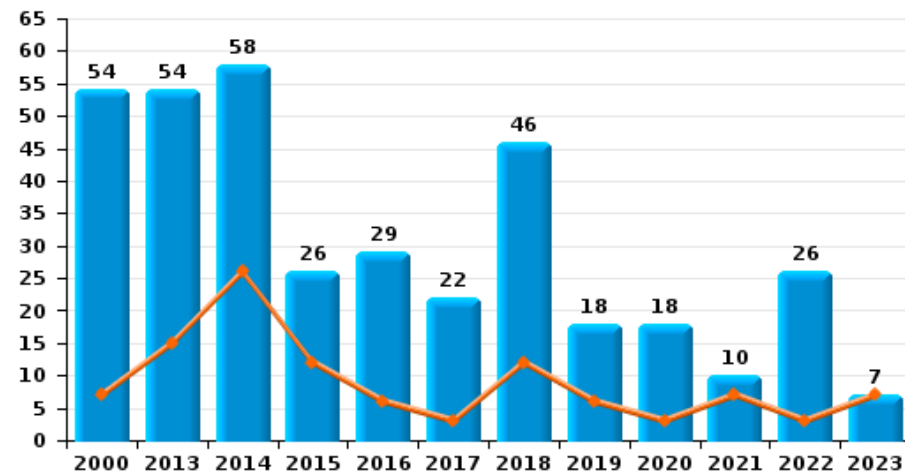
Remicourt



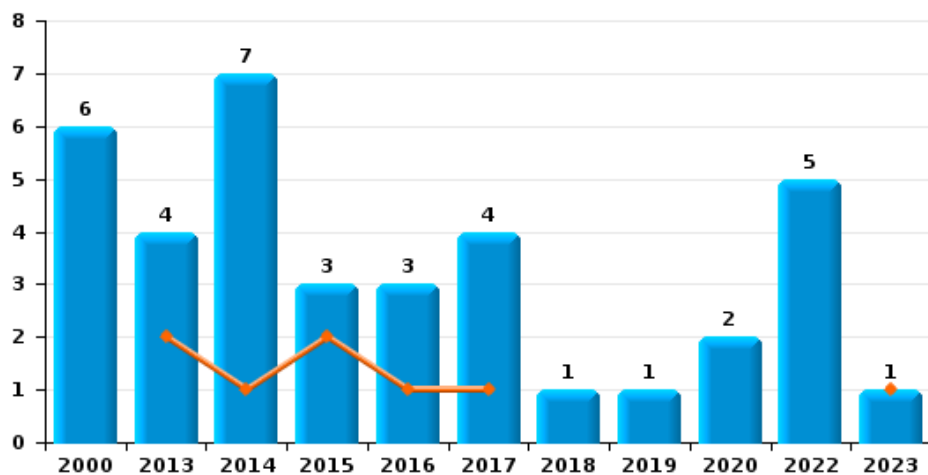
Cambriolage dans habitation



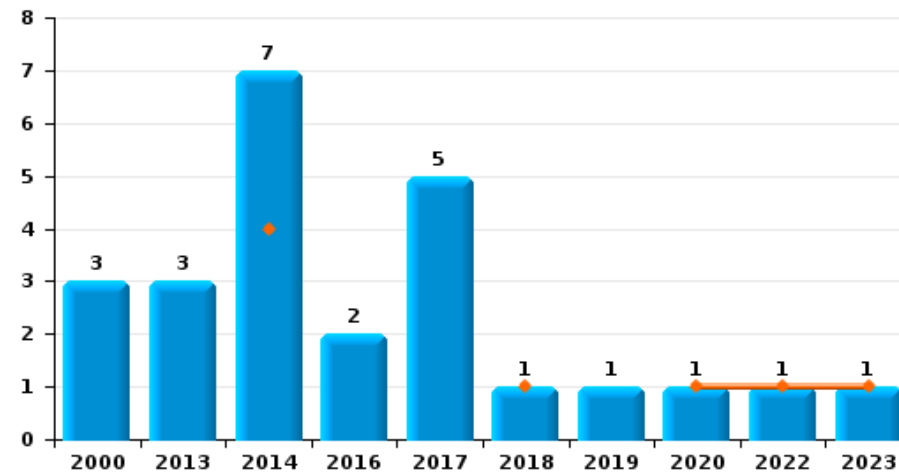
Cambriolage dans bâtiment (total)



Cambriolage ds entreprise ou commerce



Cambriolage ds service public ou bâtiment administratif

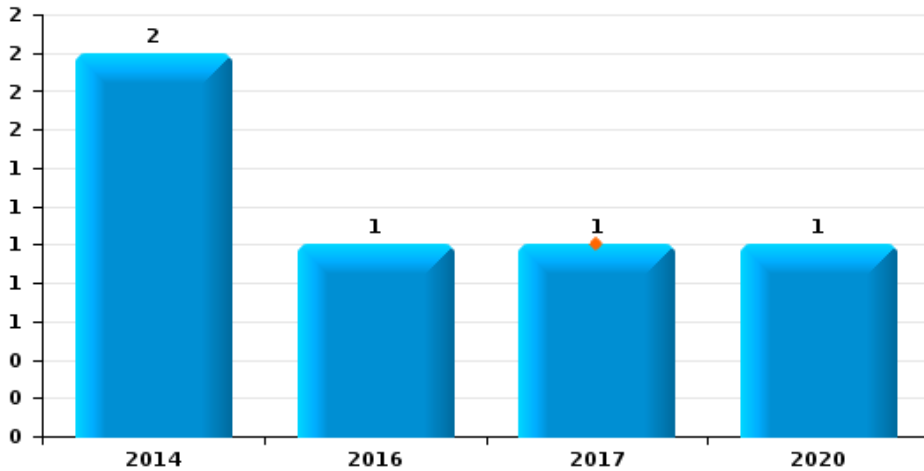




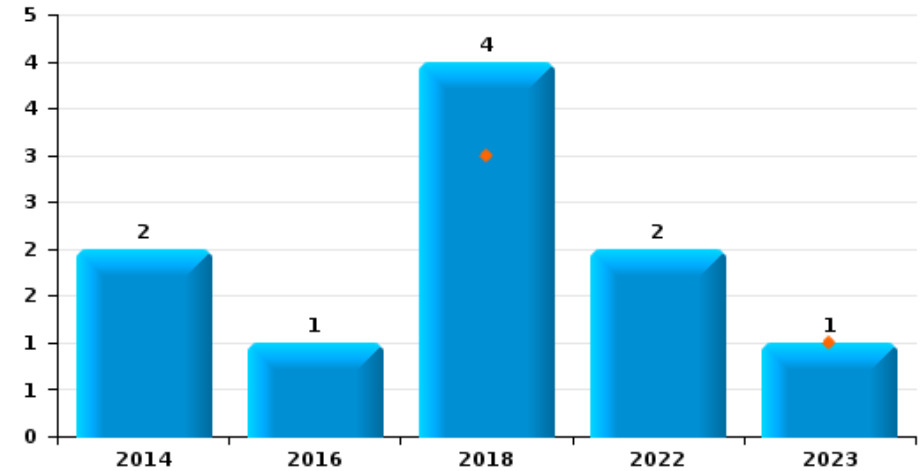
Remicourt

Année	■
Trimestre 1	■

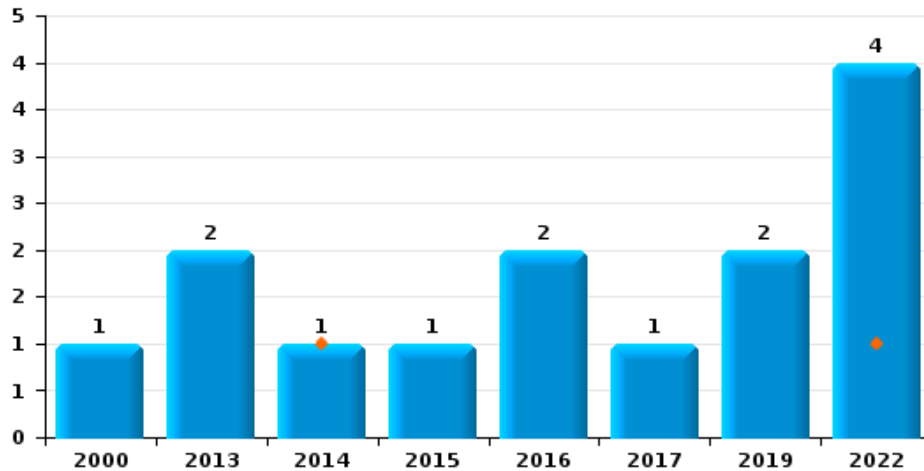
Vol à main armée



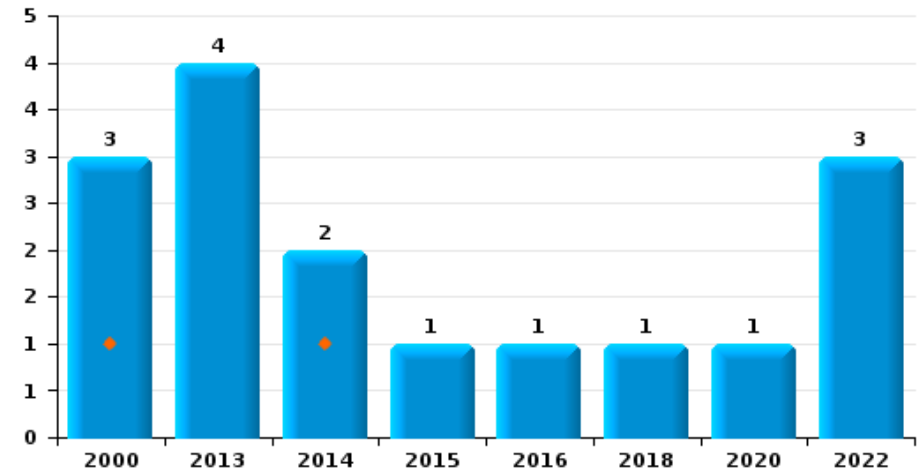
Vol à l'étalage



Vol avec violence sans arme



Vol à la tire

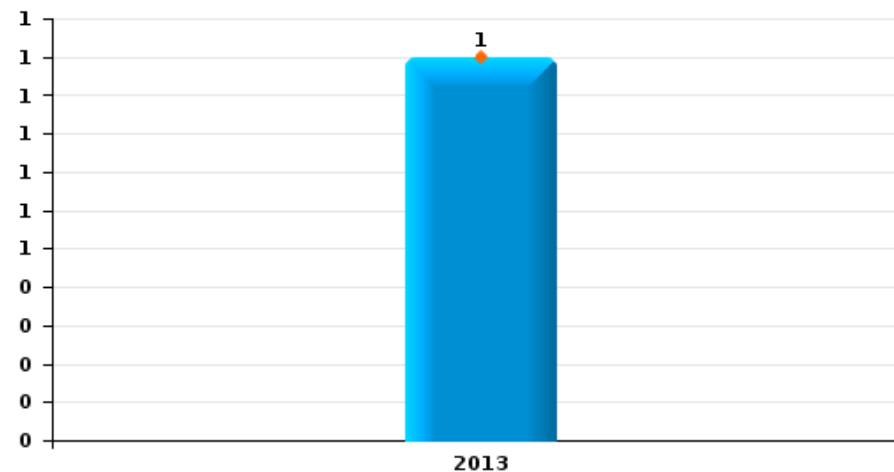




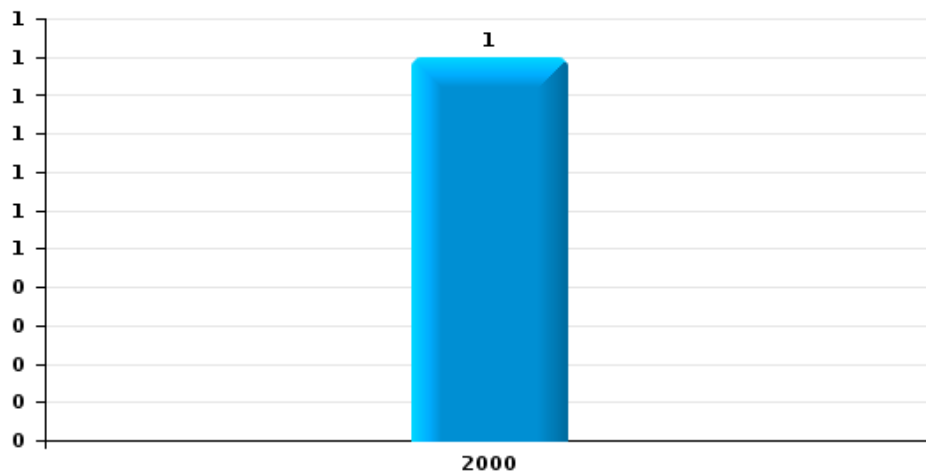
Remicourt

Année	■
Trimestre 1	■

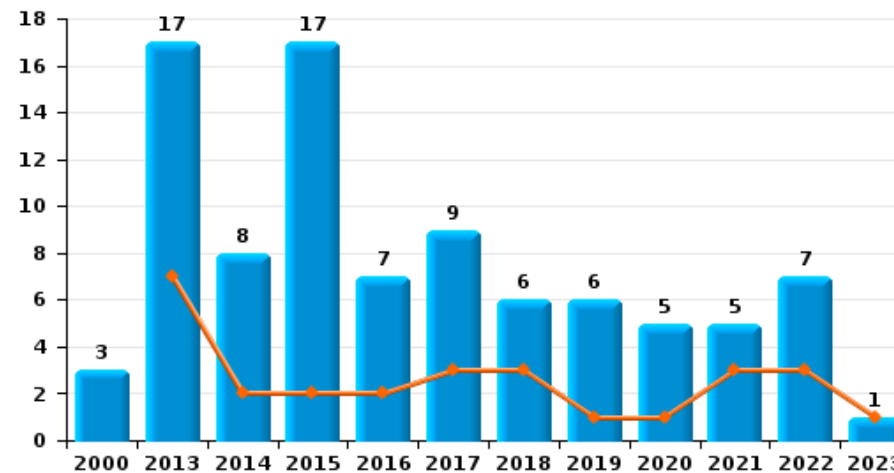
Graffiti



Vol à l'arraché



Dégradation de voiture





Remicourt

FC Vol moyen de transport

		2000	2013	2014	2015	2016	2017	2018	2019	2020	2021	2022	2023
Vol de voiture	Trim 1	3	2				1	1		1	1	1	
	Trim 2	3			1	1		1	1				
	Trim 3	5	6								1		
	Trim 4	4	4				3	1		2		2	
Total		15	12		1	1	4	3	1	3	2	3	
Vol de moto	Trim 1												1
	Trim 3									1			
	Trim 4		1		1								
Total			1		1					1			1
Carjacking	Trim 4											1	
Total												1	
Vol dans les garages	Trim 1							1			1		
	Trim 2							1					
	Trim 3		5		1	1							
	Trim 4		4				1	1					
Total			9		1	1	1	3			1		
Vol de vélomoteur	Trim 1												1
	Trim 2			1									
	Trim 3	1											
	Trim 4						1						
Total		1		1			1						1
Vol de vélo	Trim 1										1	1	1
	Trim 2				1		2						
	Trim 3	2	1	1	2			1	1				
	Trim 4			1				2				1	
Total		2	1	2	3		2	3	1		1	2	1



FC Cambriolage

		2000	2013	2014	2015	2016	2017	2018	2019	2020	2021	2022	2023
Cambriolage dans habitation	Trim 1	7	13	21	10	5	2	11	6	2	7	2	5
	Trim 2	14	8	8	5	7	3	13	8	1	1	3	
	Trim 3	8	13	7	3	2	3	7		8	1	3	
	Trim 4	16	13	8	5	10	5	13	2	4	1	12	
Total		45	47	44	23	24	13	44	16	15	10	20	5
Cambriolage ds entreprise ou commerce	Trim 1		2	1	2	1	1						1
	Trim 2	1	1	2	1	1		1	1			2	
	Trim 3	2		2			2			2			
	Trim 4	3	1	2		1	1					3	
Total		6	4	7	3	3	4	1	1	2		5	1
Cambriolage ds service public ou bâtiment administ	Trim 1			4				1		1		1	1
	Trim 2		1			1	2						
	Trim 3	2					1		1				
	Trim 4	1	2	3		1	2						
Total		3	3	7		2	5	1	1	1		1	1
Cambriolage dans bâtiment (total)	Trim 1	7	15	26	12	6	3	12	6	3	7	3	7
	Trim 2	15	10	10	6	9	5	14	9	1	1	5	
	Trim 3	12	13	9	3	2	6	7	1	10	1	3	
	Trim 4	20	16	13	5	12	8	13	2	4	1	15	
Total		54	54	58	26	29	22	46	18	18	10	26	7



FC Vol autre

		2000	2013	2014	2015	2016	2017	2018	2019	2020	2021	2022	2023
Vol à main armée	Trim 1						1						
	Trim 2			1									
	Trim 3					1				1			
	Trim 4			1									
	Total			2		1	1				1		
Vol avec violence sans arme	Trim 1			1								1	
	Trim 2		1			1	1						1
	Trim 3		1			1			2				1
	Trim 4	1			1								1
	Total	1	2	1	1	2	1		2				4
Vol dans ou sur un véhicule	Trim 1		1		2	4	2		3	1	2	6	4
	Trim 2	4			1	2	7	1			1		
	Trim 3	3	3	3	2	4	6	2	1			1	
	Trim 4	2		4	2			4	3	2	2	2	
	Total	9	4	7	7	10	15	7	7	3	5	9	4
Vol d'armes et explosifs	Trim 1								1				
	Trim 2							1					
	Trim 3		1				1						
	Trim 4			1		1		1					
	Total		1	1		1	1	2	1				
Vol à l'arraché	Trim 3	1											
Total	1												
Vol à la tire	Trim 1	1		1									
	Trim 2		2		1								1
	Trim 3	2	1	1		1							2
	Trim 4		1					1		1			
	Total	3	4	2	1	1		1		1	1		3



FC Vol autre

		2000	2013	2014	2015	2016	2017	2018	2019	2020	2021	2022	2023
Vol à l'étalage	Trim 1							3					1
	Trim 2				1							1	
	Trim 3							1				1	
	Trim 4			2									
Total				2		1		4				2	1
Vol par ruse	Trim 1				1		1		1				
	Trim 2		2								1		
	Trim 3					2			1	2		1	
	Trim 4			1			1		1				
Total			2	1	1	2	2		3	2	1	1	
Vol de métaux	Trim 1		1	3		1			1				3
	Trim 2		4	1			1						
	Trim 3	1		2		1	1		2				
	Trim 4		1	1			4			1		1	
Total		1	6	7		2	6		3	1		1	3
Vol sur les chantiers	Trim 1	2							1				
	Trim 2		1				1		1				
	Trim 3	3	1	1					2				
Total		5	2	1			1		4				
Vol d'animaux	Trim 1			1									
	Trim 2			2									
	Trim 3		2										
	Trim 4			1	1							1	
Total			2	4	1							1	
Vol de cargaison	Trim 4							1					
Total								1					



Criminalité ICT

		2000	2013	2014	2015	2016	2017	2018	2019	2020	2021	2022	2023
Fraude de cartes de paiements	Trim 1						2			1			
	Trim 2		1			2	1	1	1			1	
	Trim 4			3					1	1	1	1	
	Total		1	3		2	3	1	2	2	1	2	
Phishing	Trim 1								1				
	Trim 2								1	1	1		
	Trim 3								1		1	1	
	Trim 4								1	2		1	
Total								4	3	2	2		
Shouldersurfing	Trim 1					2							
	Total					2							
Skimming	Trim 2				2								
	Total				2								



FC Autre

		2000	2013	2014	2015	2016	2017	2018	2019	2020	2021	2022	2023
Violence contre les métiers d'intérêt général	Trim 2					1							
	Trim 3											1	
	Trim 4			1					1				
	Total			1		1			1			1	
Graffiti	Trim 1		1										
	Total		1										
Dégradation de voiture	Trim 1		7	2	2	2	3	3	1	1	3	3	1
	Trim 2		5	2	1	2	1		1	1		3	
	Trim 3	3	3	2	2	2	4	2	1	2		1	
	Trim 4		2	2	12	1	1	1	3	1	2		
	Total	3	17	8	17	7	9	6	6	5	5	7	1
Rixe au couteau	Trim 1					1							
	Total					1							



PH Violence intrafamiliale (VIF)

		2000	2013	2014	2015	2016	2017	2018	2019	2020	2021	2022	2023
VIF: physique, dans le couple	Trim 1		1		2	1	2		3	3		1	7
	Trim 2			3	1	4	6	2	3	1	2	2	
	Trim 3	1	4	1	4		1	7	1	5	1	3	
	Trim 4			3		1	2	3	2	4	1		
	Total	1	5	7	7	6	11	12	9	13	4	6	7
VIF: physique, envers des descendants	Trim 2						1				1		
	Trim 3									1		1	
	Trim 4			2				1	1	1			
	Total			2			1	1	1	2	1	1	
VIF: physique, envers d'autres membres	Trim 1				2	1						1	
	Trim 2	1										2	
	Trim 3	2	2		1			1					
	Trim 4	4		1				1		1	1	1	
	Total	7	2	1	3	1		2		1	1	4	
VIF: sexuelle, dans le couple	Trim 3							1					
Total							1						
VIF: sexuelle, envers des descendants	Trim 1										1		
	Trim 2				1		1			1			
	Total				1		1			1	1		
VIF: sexuelle, envers d'autres membres	Trim 1								1				
Total									1				
VIF: psychique, dans le couple	Trim 1	2	1	5	2	2				2	2	5	2
	Trim 2	1		6		2	2	3	1	3	2	1	
	Trim 3		1	1		3	6	1	1	1	12	3	
	Trim 4	4	3	4	2		1	1	5		4	2	
	Total	7	5	16	4	7	9	5	7	6	20	11	2



PH Violence intrafamiliale (VIF)

		2000	2013	2014	2015	2016	2017	2018	2019	2020	2021	2022	2023
VIF: psychique, envers des descendants	Trim 1							1					
	Trim 4			2									
	Total			2				1					
VIF: psychique, envers d'autres membres	Trim 1				1								
	Trim 2											1	
	Trim 4			1								2	
Total			1	1								3	
VIF: économique, dans le couple	Trim 1									1			1
	Trim 2						1						
	Trim 3						1						
Total						2			1			1	
VIF: économique, envers d'autres membres	Trim 1	2	1	2	1			1					
	Trim 2	3		6		1		1					
	Trim 3	4			2				1		1		
	Trim 4	2	1	2									
Total	11	2	10	3	1			2	1		1		



PH Hormones et dopage

		2000	2013	2014	2015	2016	2017	2018	2019	2020	2021	2022	2023
Dopage humain	Trim 3		1										
	Trim 4							1					
Total			1					1					



PH Drogues

		2000	2013	2014	2015	2016	2017	2018	2019	2020	2021	2022	2023
Vente de cocaïne	Trim 4			1									
	Total			1									
Production de cannabis (culture)	Trim 1											2	
	Trim 2					1							
	Total					1						2	



PH Trafic d'armes

		2000	2013	2014	2015	2016	2017	2018	2019	2020	2021	2022	2023
Commerce et production d'arme à feu et mun.	Trim 1			1									
	Total			1									
Commerce et production d'arme non à feu	Trim 1							1					
	Total							1					



PH Traite des êtres humains

		2000	2013	2014	2015	2016	2017	2018	2019	2020	2021	2022	2023
TEH - exploitation économique	Trim 2			1									
	Total			1									
TEH - exploitation sexuelle	Trim 3										1		
	Total										1		



PH Violence dans l'espace public

		2000	2013	2014	2015	2016	2017	2018	2019	2020	2021	2022	2023
Violence physique (transport public)	Trim 1	1											
	Trim 2				1								
	Total	1				1							
Violence physique (voie publique)	Trim 1	2	1	1	1					1	1	1	1
	Trim 2	1	1	1	2	1	2	3					
	Trim 3	3	4	1	3	4		1			1	2	
	Trim 4		1	2	1	2		1	2	6		2	
Total	6	7	5	7	7	2	5	2	7	2	5	1	
Violence physique (autre endroit public)	Trim 1										1		
	Trim 4			1									
	Total			1							1		
Violence physique (endroit accessible au public)	Trim 1		2								1		
	Trim 2	1	2		1	1	2		1	1			
	Trim 3	2	1	1	1			1		1	2		
	Trim 4		2	1				1	1		1		
Total	3	7	2	2	2	2	2	2	2	4			
Violence sexuelle (voie publique)	Trim 1									1			
	Trim 3										1		
	Trim 4									1			
Total									2	1			
Violence sexuelle (endroit accessible au public)	Trim 4			1								1	
Total				1								1	
Violence psychique (voie publique)	Trim 1	1	1	3			4	1	1	1		1	2
	Trim 2	1	1	1	3	3		2	1	2		2	
	Trim 3	1		2	3	3		2		3	2		
	Trim 4	1	1		1			3	1	4	1	1	
Total	4	3	6	7	6	4	8	3	10	3	4	2	



PH Violence dans l'espace public

		2000	2013	2014	2015	2016	2017	2018	2019	2020	2021	2022	2023
Violence psychique (autre endroit public)	Trim 2									1			
	Trim 3				1						1		
	Total				1					1	1		
Violence psychique (endroit accessible au public)	Trim 1	2	1			1							
	Trim 2				2	2			1	1			
	Trim 3		2			2			2				
	Trim 4	1			2		1	2		2		1	
Total	3	3		4	5	1	2	3	3			1	
Vol à main armée (voie publique)	Trim 3					1							
	Total					1							
Vol à main armée (endroit accessible au public)	Trim 1						1						
	Trim 3									1			
	Total						1			1			
Vol avec violence sans arme (transport public)	Trim 3								1				
	Total								1				
Vol avec violence sans arme (voie publique)	Trim 1			1								1	
	Trim 2					1							
	Trim 3					1						1	
Total			1		2							2	
Vol avec violence sans arme (endr. acces. au pub.)	Trim 2		1									1	
	Trim 3		1						1				
	Total		2						1			1	



PH Autre

		2000	2013	2014	2015	2016	2017	2018	2019	2020	2021	2022	2023
Faux policiers	Trim 3									1			
	Total									1			
Cyberharcèlement	Trim 1		1	1	2	2	1	2	1	2	2	3	1
	Trim 2		2	1	1		1	3	2	3	2	3	
	Trim 3					1	3		1	4	2		
	Trim 4			1	1	2	1	8		1	2		
	Total		3	3	4	5	6	13	4	10	8	6	1
Fraude à l'identité	Trim 1	1				1	1			1		2	2
	Trim 2			2					1	1			
	Trim 3	1		1					2		3		
	Trim 4		1	1	1	1				2			
	Total	2	1	4	1	2	1		3	4	3	2	2



Remicourt

2022

FC Vol moyen de transport

	Mar	Oct	Total
Vol de voiture	1	2	3
Carjacking		1	1
Vol de vélo	1	1	2

FC Cambriolage

	Jan	Fév	Avr	Mai	Sep	Oct	Nov	Déc	Total
Cambriolage dans habitation		2	2	1	3	1	5	6	20
Cambriolage ds entreprise ou commerce			1	1		2	1		5
Cambriolage ds service public ou bâtiment administ	1								1
Cambriolage dans bâtiment (total)	1	2	3	2	3	3	6	6	26

FC Vol autre

	Jan	Fév	Mar	Mai	Juin	Juil	Août	Sep	Oct	Nov	Total
Vol avec violence sans arme		1		1			1		1		4
Vol dans ou sur un véhicule	1	4	1				1		1	1	9
Vol à la tire					1		1	1			3
Vol à l'étalage				1		1					2
Vol par ruse						1					1
Vol de métaux										1	1
Vol d'animaux									1		1



Criminalité ICT

	Avr	Sep	Oct	Total
Fraude de cartes de paiements	1		1	2
Phishing		1	1	2

FC Autre

	Mar	Juin	Juil	Août	Total
Violence contre les métiers d'intérêt général				1	1
Dégradation de voiture	3	3	1		7

PH Violence intrafamiliale (VIF)

	Jan	Fév	Mar	Avr	Mai	Juin	Juil	Août	Sep	Oct	Nov	Déc	Total
VIF: physique, dans le couple			1	1	1		1		2				6
VIF: physique, envers des descendants								1					1
VIF: physique, envers d'autres membres		1			1	1					1		4
VIF: psychique, dans le couple	2		3	1			2	1		1		1	11
VIF: psychique, envers d'autres membres						1					2		3

PH Drogues

	Fév	Mar	Total
Production de cannabis (culture)	1	1	2

PH Violence dans l'espace public

	Jan	Fév	Mar	Avr	Mai	Août	Sep	Nov	Déc	Total
Violence physique (voie publique)			1				2		2	5
Violence sexuelle (endroit accessible au public)								1		1
Violence psychique (voie publique)	1			1	1				1	4
Violence psychique (endroit accessible au public)								1		1
Vol avec violence sans arme (voie publique)		1				1				2
Vol avec violence sans arme (endr. acces. au pub.)					1					1



PH Autre

	Mar	Mai	Juin	Total
Cyberharcèlement	3	1	2	6
Fraude à l'identité	2			2



2023

FC Vol moyen de transport

	Fév	Mar	Total
Vol de moto		1	1
Vol de vélomoteur	1		1
Vol de vélo		1	1

FC Cambriolage

	Jan	Fév	Mar	Total
Cambriolage dans habitation	4		1	5
Cambriolage ds entreprise ou commerce		1		1
Cambriolage ds service public ou bâtiment administ			1	1
Cambriolage dans bâtiment (total)	4	1	2	7

FC Vol autre

	Jan	Mar	Total
Vol dans ou sur un véhicule	3	1	4
Vol à l'étalage		1	1
Vol de métaux	2	1	3

FC Autre

	Fév	Total
Dégradation de voiture	1	1

PH Violence intrafamiliale (VIF)

	Jan	Fév	Mar	Total
VIF: physique, dans le couple	2	4	1	7
VIF: psychique, dans le couple	1		1	2
VIF: économique, dans le couple		1		1

**PH Violence dans l'espace public**

	Fév	Total
Violence physique (voie publique)	1	1
Violence psychique (voie publique)	2	2

PH Autre

	Jan	Mar	Total
Cyberharcèlement		1	1
Fraude à l'identité	2		2

STATISTIQUES POLICIERES DE CRIMINALITE

LIEU DE PERPETRATION: COMMUNE

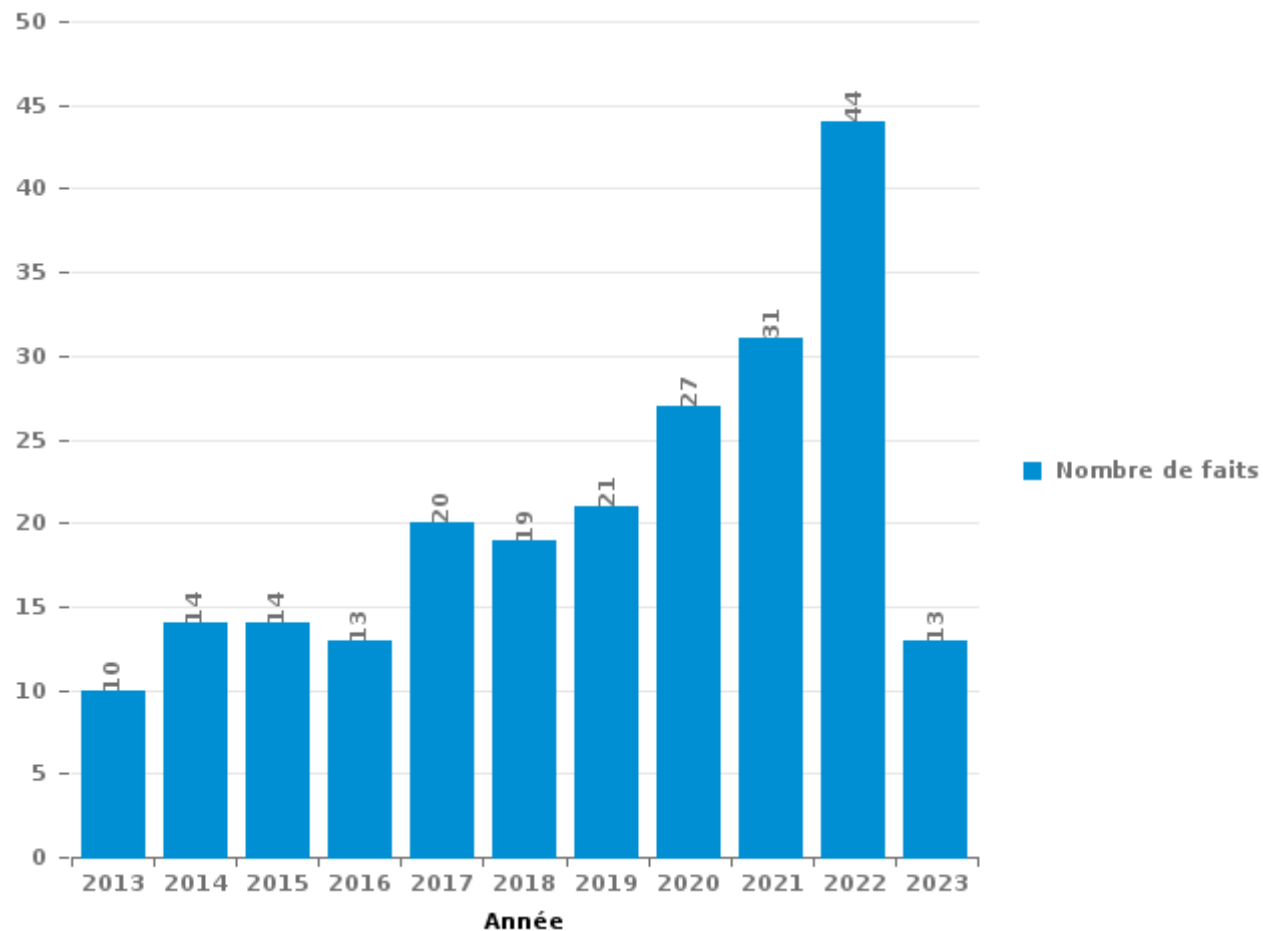
Remicourt

PARTIE III : ICT



Remicourt

Nombre total de délits avec un élément ICT/online, depuis 2013





Criminalité ICT/online au sens strict

Infractions (exhaustif)

	2013	2014	2015	2016	2017	2018	2019	2020	2021	2022	2023
Criminalité informatique: Faux en informatique:		1							1	1	
Criminalité informatique: Fraude informatique:	4	4	5	6	6	4	6	13	8	16	8
Criminalité informatique: Hacking:		2	2		2		1				
Total:	4	7	7	6	8	4	7	13	9	17	8

Figures criminelles (à considérer spécifiquement – ne pas additionner avec d'autres éléments – risque de double comptage!)

	2013	2014	2016	2017	2018	2019	2020	2021	2022
Fraude de cartes de paiements	1	3	2	3	1	2	2	1	2
Phishing						4	3	2	2
Shouldersurfing				2					
Skimming			2						



Criminalité ICT/online au sens large

Infractions (uniquement si code-fait existe)

	2013	2014	2015	2016	2017	2018	2019	2020	2021	2022	2023
Armes et explosifs: Autre: Vente par correspondance/internet d'autre arme						1					
Fraude: Escroquerie: Fraude par internet	3	4	2	1	5	1	9	3	12	19	4
Infr. contre les moeurs: Voyeurisme: Diffusion enregistrement nudité ou intimité					2						
Total:	3	4	2	1	7	2	9	3	12	19	4

Figures criminelles (à considérer spécifiquement – ne pas additionner avec d'autres éléments – risque de double comptage!)

	2013	2014	2015	2016	2017	2018	2019	2020	2021	2022	2023
Cyberharcèlement	3	3	4	5	6	13	4	10	8	6	1

STATISTIQUES POLICIERES DE CRIMINALITE

LIEU DE PERPETRATION: COMMUNE

Remicourt

PARTIE IV : DESTINATION LIEU



Remicourt

Vol et extorsion

	2000	2013	2014	2015	2016	2017	2018	2019	2020	2021	2022	2023
Habitation: maison	53	48	51	22	31	19	35	17	19	10	24	6
Voie publique	21	12	14	17	12	19	10	4	9	10	8	2
Habitation: allée	5	2	7	4	3	5	2	1	1	1	4	
Habitation: dépendances	1	6	2	4	5	1	6	2		1	1	
Terrain		7	4	2	2	3		3	3		2	3
Magasin	1	3	4		1		4	3	1		2	1
Parking	2	1			2	3	1	3	1	3	3	1
Habitation: appartement			1		2		8	1		6		1
Entreprise	2		2	1	2	4			2		5	
Culture et loisirs		2	3	2	2		1	2	1			1
Horeca	5		3	3			1				2	
Service public	1	1	3		1	6	1				1	
Chantier	5	2	1			1		4				
Infrastructure sportive		2	1			4				1	2	
Habitation: autre	3	1	1	2							2	
Habitation: garage	1	1	1	2		1	1	1			1	
Stade	6	1	1		1							
Habitation: non précisée		2	2	1	1		1	1				
Inconnue	2	1			4						1	
Autre	2	2	1	1							1	
Banque / institution financière	1	1				3		1	1			
Institution d'enseignement	1	1	4		1							
Station essence	2		2		1						2	
Médecin / dentiste / pharmacien		3	1			1						1
Station de bus / métro et gare de chemin de fer	1			1		1		1	1		1	
Bâtiment administratif	1				1				1			1
Cimetière		1					1					
Edifice religieux / lieu du culte								1				1
Moyen de transport: camion					1							1
Moyen de transport: voiture	1					1						
Service		2										
Aéroport				1								
Emplacement de vélo								1				
Maison de repos									1			
Moyen de transport: train / tram / métro				1								
Total	117	102	109	64	73	72	72	46	41	32	62	19

FPF/DGR/DRI/BIPOL - Statistiques policières de criminalité (date de clôture: 22/09/2023)

Les données pour les années 2001 jusqu'à 2012 ne sont plus publiées mais restent disponibles sur demande auprès du service BIPOL.

Les données pour 2023 ne concernent que le 1er trimestre.



Remicourt

Dégradation de la propriété

	2000	2013	2014	2015	2016	2017	2018	2019	2020	2021	2022	2023
Voie publique	11	12	4	16	6	7	4	3	6	4	7	1
Habitation: résidence principale	9	6	4	1	2	6	3	2	4	3	3	2
Habitation: allée		5	2	2	2	1		2	1		1	
Parking	2	1	2	1				3	3		1	
Chantier	8											
Habitation: dépendances	1	2		1	1					1		
Entreprise	2	1						1				
Habitation: garage	1	1						1	1			
Infrastructure sportive	1				1	1		1				
Cimetière	2								1			
Habitation: jardin							2	1				
Terrain	1									1	1	
Culture et loisirs						1				1		
Bâtiment administratif	1											
Edifice religieux / lieu du culte												1
Habitation: non précisée									1			
Habitation: résidence secondaire					1							
Horeca	1											
Inconnue	1											
Moyen de transport: voiture							1					
Service							1					
Service public	1											
Stade								1				
Total	42	28	12	21	13	16	11	15	17	10	13	4

FPF/DGR/DRI/BIPOL - Statistiques policières de criminalité (date de clôture: 22/09/2023)

Les données pour les années 2001 jusqu'à 2012 ne sont plus publiées mais restent disponibles sur demande auprès du service BIPOL.

Les données pour 2023 ne concernent que le 1er trimestre.



Remicourt

Infractions contre l'intégrité physique

	2000	2013	2014	2015	2016	2017	2018	2019	2020	2021	2022	2023
Habitation	9	9	18	11	11	14	18	10	19	12	15	9
Voie publique	7	5	7	8	7	4	4	3	6	4	9	1
Habitation: allée	1	1	1	2	2		1	1		1		
Horeca	1	2	1					2				
Culture et loisirs	2	2										
Entreprise	1	1								1		
Habitation: jardin				1					1		1	
Infrastructure sportive		1							2			
Stade						2				1		
Moyen de transport: train / tram / métro					1					1		
Parking				1						1		
Station essence		1			1							
Autre										1		
Hôpital		1										
Inconnue										1		
Magasin			1									
Maison de repos					1							
Moyen de transport: autobus / autocar	1											
Moyen de transport: autre				1								
Service public				1								
Station de bus / métro et gare de chemin de fer										1		
Total	22	23	28	25	23	20	23	16	28	24	25	10

FPF/DGR/DR/BIPOL - Statistiques policières de criminalité (date de clôture: 22/09/2023)
 Les données pour les années 2001 jusqu'à 2012 ne sont plus publiées mais restent disponibles sur demande auprès du service BIPOL.
 Les données pour 2023 ne concernent que le 1er trimestre.

STATISTIQUES POLICIERES DE CRIMINALITE

LIEU DE PERPETRATION: COMMUNE

Remicourt

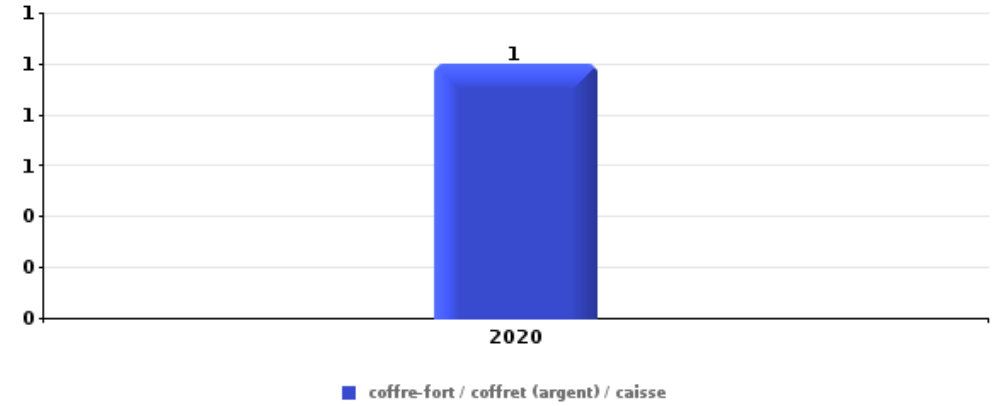
PARTIE V : OBJETS ET MOYENS DE TRANSPORT



Remicourt

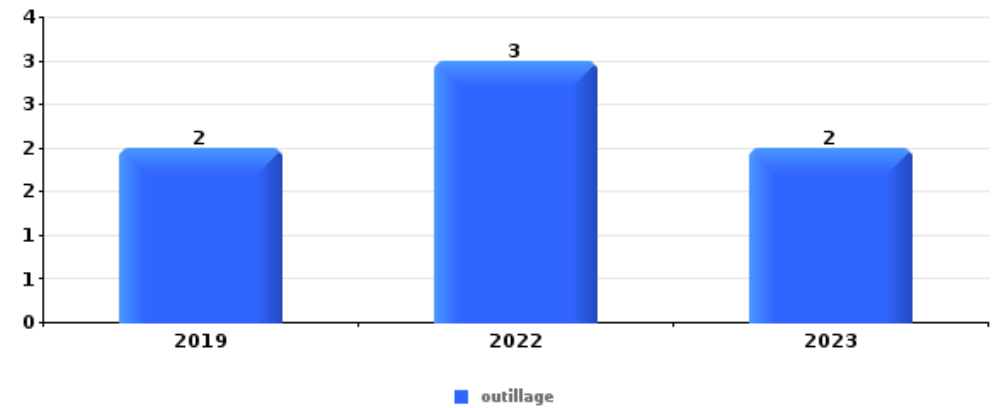
Vol à main armée

Top 5 Objets volés (sbd nombre de faits)		2018	2019	2020	2021	2022	2023
1	coffre-fort / coffret (argent) / caisse			1			



Vol dans ou sur un véhicule

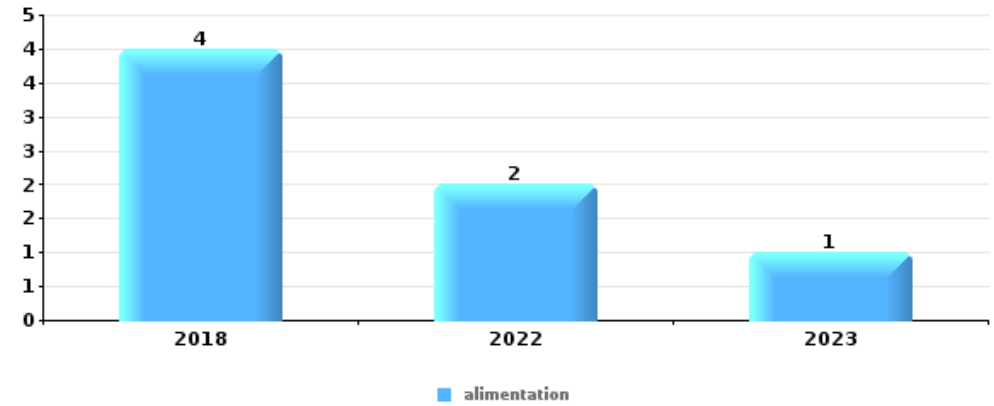
Top 5 Objets volés (sbd nombre de faits)		2018	2019	2020	2021	2022	2023
1	outillage		2			3	2
2	argent		2		2	1	1
3	carte bancaire / carte de crédit		2		2	1	
3	carte d'identité / passeport		2		2	1	
3	permis de conduire		2		2	1	





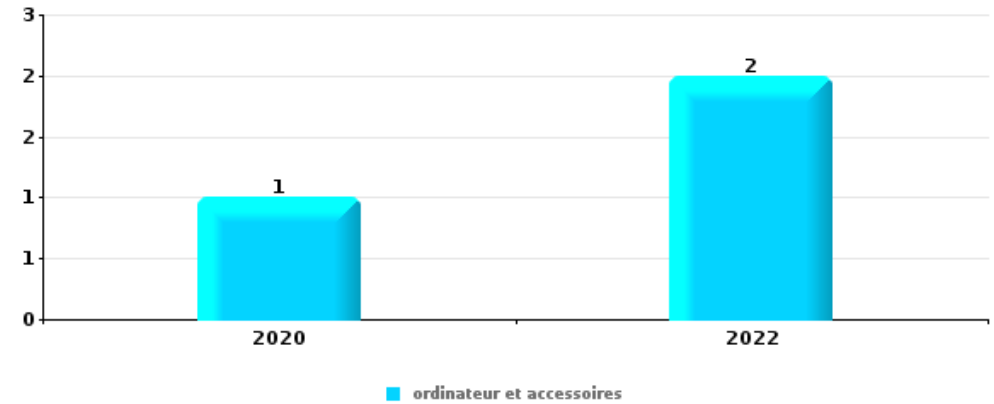
Vol à l'étalage

Top 5 Objets volés (sbd nombre de faits)		2018	2019	2020	2021	2022	2023
1	alimentation	4				2	1



Cambrilage ds entreprise ou commerce

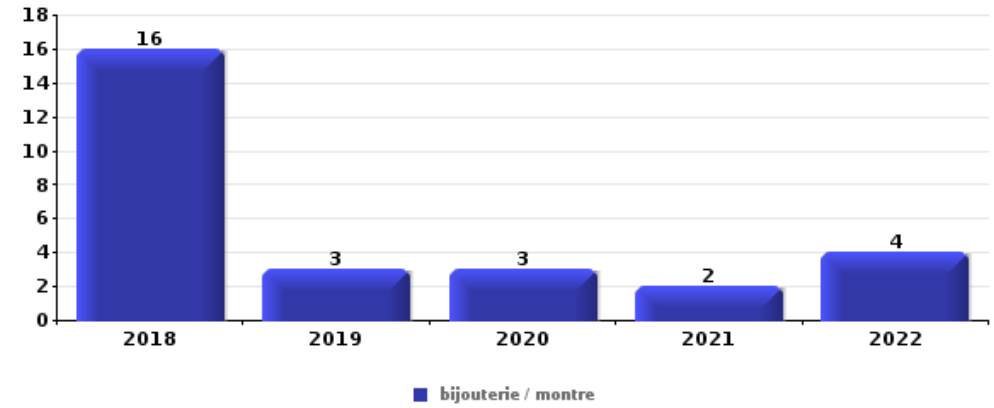
Top 5 Objets volés (sbd nombre de faits)		2018	2019	2020	2021	2022	2023
1	ordinateur et accessoires			1		2	
2	alimentation	1				1	
2	multimédia			1		1	
2	outillage			1		1	
5	argent	1					
5	bijouterie / montre					1	
5	coffre-fort / coffret (argent) / caisse			1			
5	GSM et accessoires					1	
5	meuble			1			
5	pièce de moyen de transport			1			





Cambrassage dans habitation

Top 5 Objets volés (sbd nombre de faits)		2018	2019	2020	2021	2022	2023
1	bijouterie / montre	16	3	3	2	4	
2	argent	13	5	2	1	5	
3	multimédia	8	1	1	1		
4	ordinateur et accessoires	5		2	1	2	
4	outillage	4	1	1	1	2	1
4	vêtement	6	2	1	1		



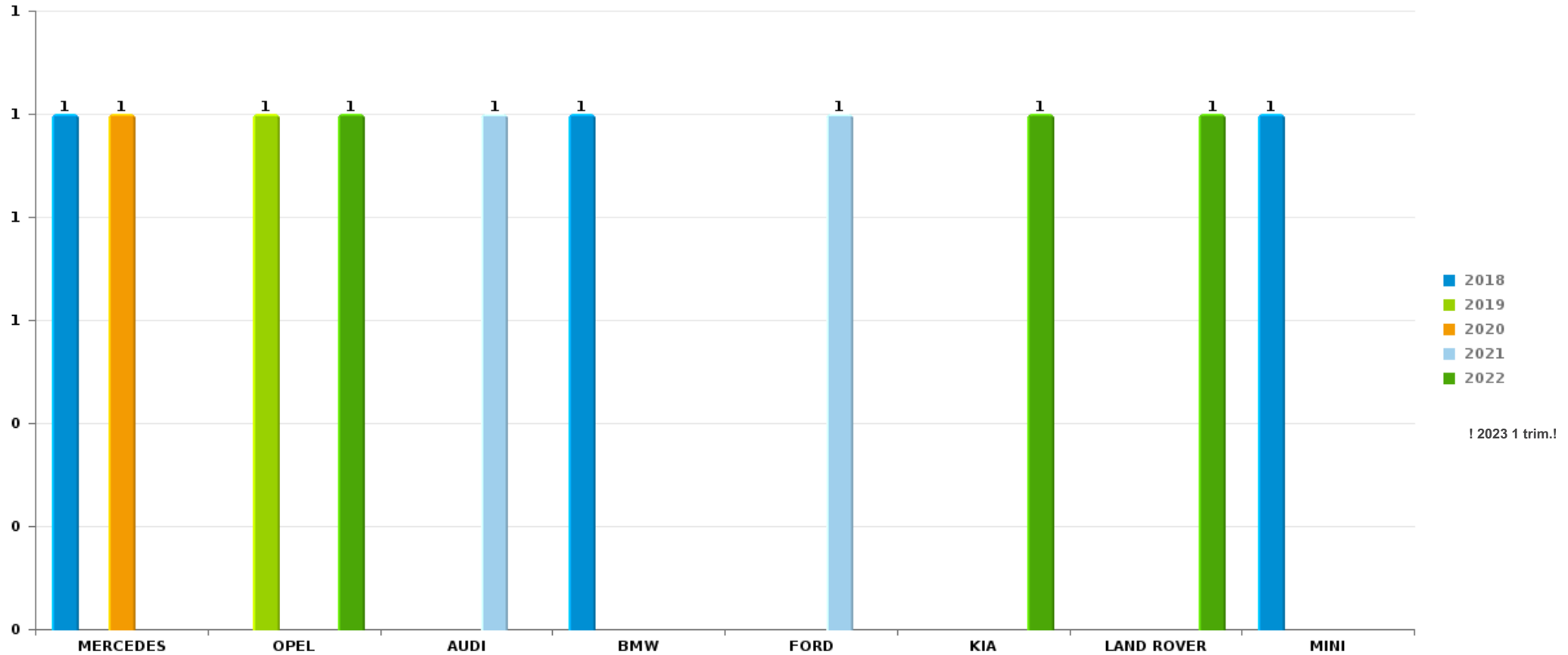
Remarque: en ce qui concerne les objets, aucun total n'est reproduit étant donné que plusieurs objets peuvent avoir été volés lors d'un même fait.



Remicourt

Vol de voiture

Nombre de voitures volées par marque (Top 5)



STATISTIQUES POLICIERES DE CRIMINALITE

LIEU DE PERPETRATION: COMMUNE

Remicourt

PARTIE VI : SUSPECTS



Partie 1: Niveau FAITS (comptage du nombre de faits pour lesquels un certain type de suspect est impliqué)

1.1. Nombre d'infractions selon le sexe des suspects identifiés (par catégorie principale)

Étant donné que, tant un suspect identifié masculin qu'un suspect identifié féminin peuvent être impliqués lors d'un même fait, il est possible que la somme des colonnes «Hommes» et «Femmes» soit supérieure à la valeur de la colonne «Total...» (voir également la note méthodologique)

Remicourt

2023

Catégorie principale / Sexe	Nombre total de faits avec au moins 1 suspect	Hommes	%	Femmes	%
Infr. contre l'intégrité physique	3	3	100,0%	1	33,3%
Fraude	2	2	100,0%		
Infr. contre autres valeurs morales et sentiments	2	1	50,0%	1	50,0%
Dégradation de la propriété	1	1	100,0%		
Drogues	1	1	100,0%		
Vol et extorsion	1	1	100,0%		
Total	10	9	90,0%	2	20,0%



1.2. Nombre d'infractions selon le sexe des suspects identifiés (par figure criminelle)

Étant donné que, tant un suspect identifié masculin qu'un suspect identifié féminin peuvent être impliqués lors d'un même fait, il est possible que la somme des colonnes «Hommes» et «Femmes» soit supérieure à la valeur de la colonne «Total...» (voir également la note méthodologique)

Remicourt

2023

FC Vol autre

Figure criminelle / Sexe	Nombre total de faits avec au moins 1 suspect identifié	Hommes	%
Vol à l'étalage	1	1	100,0%
Total	PA	PA	PA

FC Autre

Figure criminelle / Sexe	Nombre total de faits avec au moins 1 suspect identifié	Hommes	%
Dégradation de voiture	1	1	100,0%
Total	PA	PA	PA

PH Violence intrafamiliale (VIF)

Figure criminelle / Sexe	Nombre total de faits avec au moins 1 suspect identifié	Hommes	%	Femmes	%
VIF: physique, dans le couple	3	3	100,0%	1	33,3%
VIF: économique, dans le couple	1	1	100,0%		
Total	PA	PA	PA	PA	PA

CRIMINALITE ENREGISTREE: SUSPECTS



PH Violence dans l'espace public

Figure criminelle / Sexe	Nombre total de faits avec au moins 1 suspect identifié	Hommes	%
Violence physique (voie publique)	1	1	100,0%
Total	PA	PA	PA



1.3. Nombre d'infractions selon l'âge des suspects identifiés (par catégorie principale)

Étant donné que, tant un suspect identifié mineur qu'un suspect identifié majeur peuvent être impliqués lors d'un même fait, il est possible que la somme des colonnes «Mineur» et «Majeur» soit supérieure à la valeur de la colonne «Total...»
(voir également la note méthodologique)

Remicourt

2023

Catégorie principale / Âge	Nombre total de faits avec au moins 1 suspect identifié	Mineur	%	Majeur	%
Infr. contre l'intégrité physique	3			3	100,0%
Fraude	2	1	50,0%	1	50,0%
Infr. contre autres valeurs morales et sentiments	2			2	100,0%
Dégradation de la propriété	1			1	100,0%
Drogues	1			1	100,0%
Vol et extorsion	1			1	100,0%
Total	10	1	10,0%	9	90,0%



1.4. Nombre d'infractions selon l'âge des suspects identifiés (par figure criminelle)

Étant donné que, tant un suspect identifié mineur qu'un suspect identifié majeur peuvent être impliqués lors d'un même fait, il est possible que la somme des colonnes «Mineur» et «Majeur» soit supérieure à la valeur de la colonne «Total...»
(voir également la note méthodologique)

Remicourt

2023

FC Vol autre

Figure criminelle / Âge	Nombre total de faits avec au moins 1 suspect identifié	Majeur	%
Vol à l'étalage	1	1	100,0%
Total	PA	PA	PA

FC Autre

Figure criminelle / Âge	Nombre total de faits avec au moins 1 suspect identifié	Majeur	%
Dégradation de voiture	1	1	100,0%
Total	PA	PA	PA

PH Violence intrafamiliale (VIF)

Figure criminelle / Âge	Nombre total de faits avec au moins 1 suspect identifié	Majeur	%
VIF: physique, dans le couple	3	3	100,0%
VIF: économique, dans le couple	1	1	100,0%
Total	PA	PA	PA

PH Violence dans l'espace public

Figure criminelle / Âge	Nombre total de faits avec au moins 1 suspect identifié	Majeur	%
Violence physique (voie publique)	1	1	100,0%
Total	PA	PA	PA





Partie 2: Niveau SUSPECTS-FAIT (comptage du nombre de combinaisons suspect-fait)

2.1. Nombre de suspects-fait selon le sexe des suspects identifiés (TOP 5 des catégories principales)

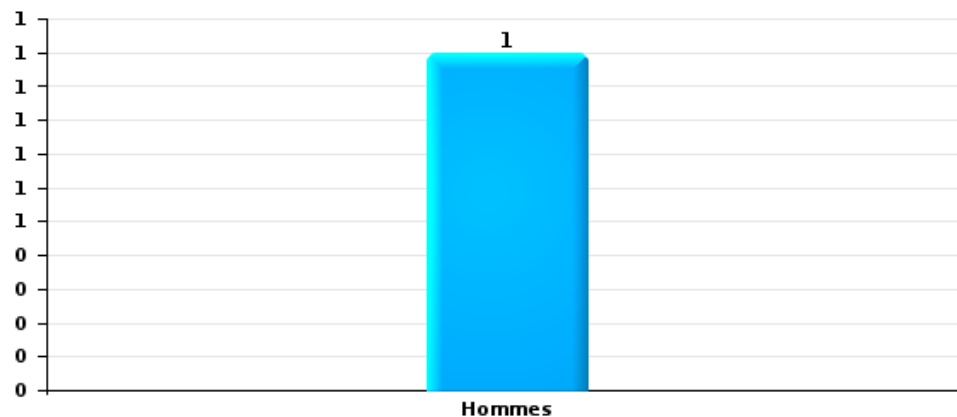
Lorsqu'un même suspect a commis plusieurs faits durant la période considérée, il est aussi comptabilisé plusieurs fois (voir également la note méthodologique)

Remicourt

2023

Vol et extorsion

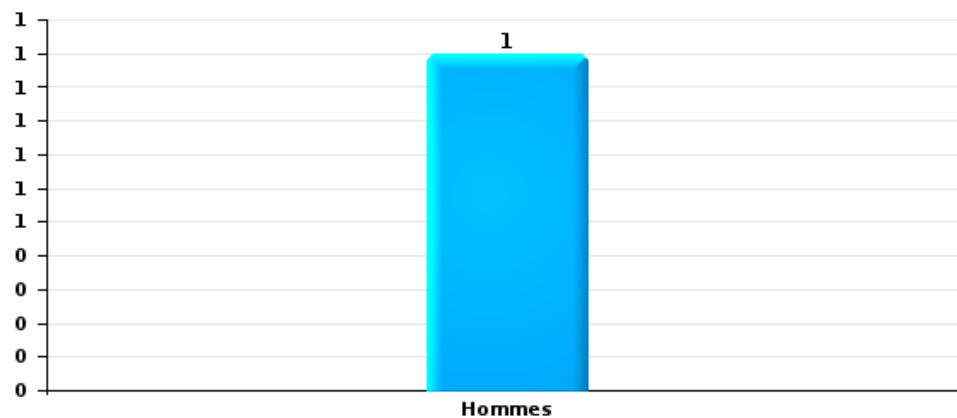
Nombre de suspects-fait selon le sexe





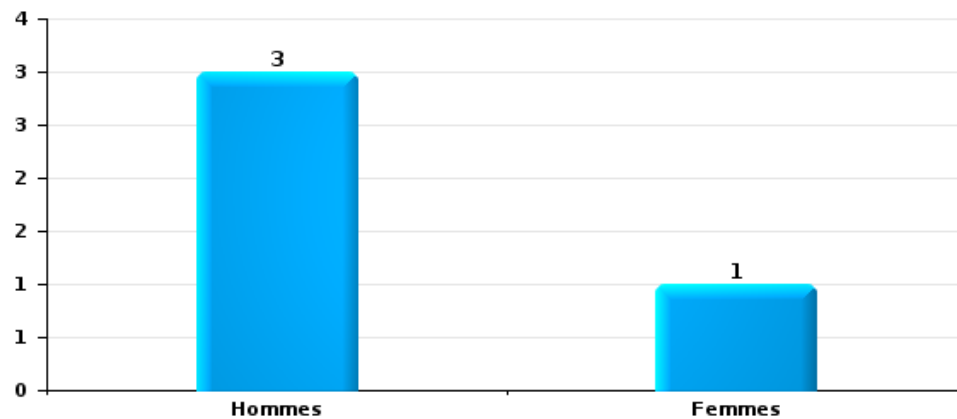
Dégradation de la propriété

Nombre de suspects-fait selon le sexe



Infr. contre l'intégrité physique

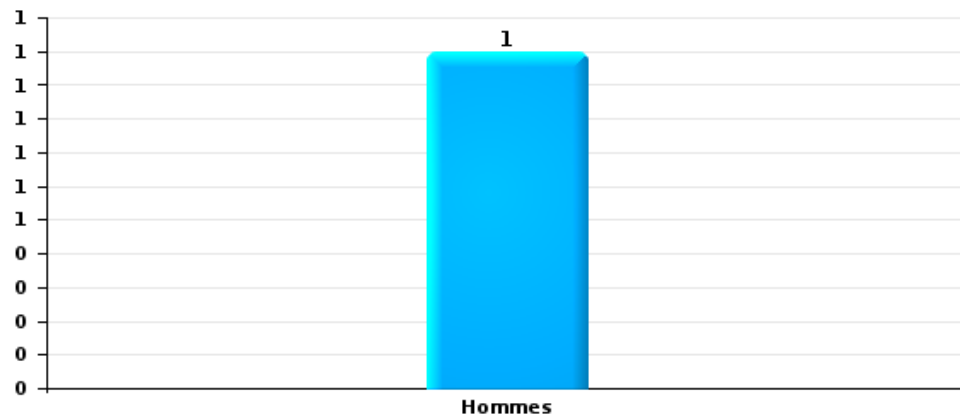
Nombre de suspects-fait selon le sexe





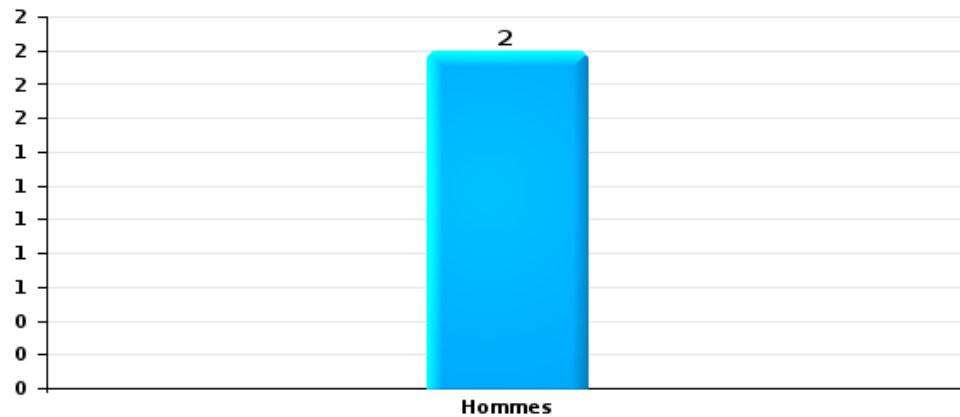
Drogues

Nombre de suspects-fait selon le sexe



Fraude

Nombre de suspects-fait selon le sexe





2.2. Nombre de suspects-fait selon le sexe des suspects identifiés (TOP 5 des figures criminelles)

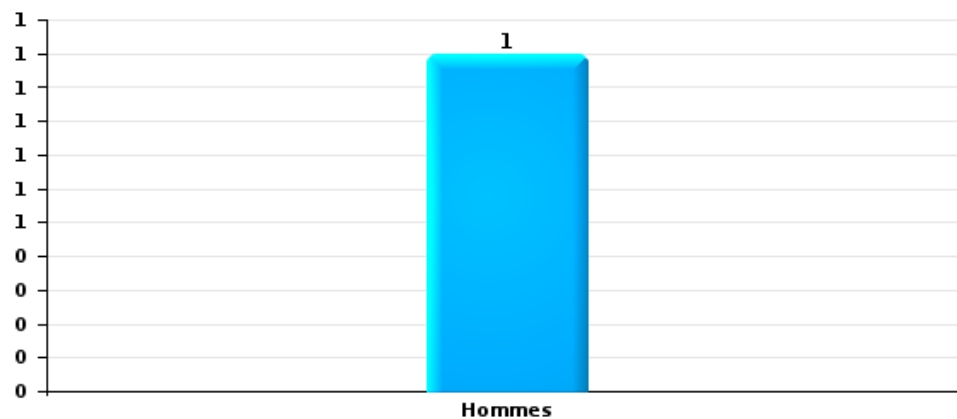
Lorsqu'un même suspect a commis plusieurs faits durant la période considérée, il est aussi comptabilisé plusieurs fois (voir également la note méthodologique)

Remicourt

2023

Dégradation de voiture

Nombre de suspects-fait selon le sexe





2.3. Nombre de suspects-fait selon l'âge des suspects identifiés (TOP 5 des catégories principales)

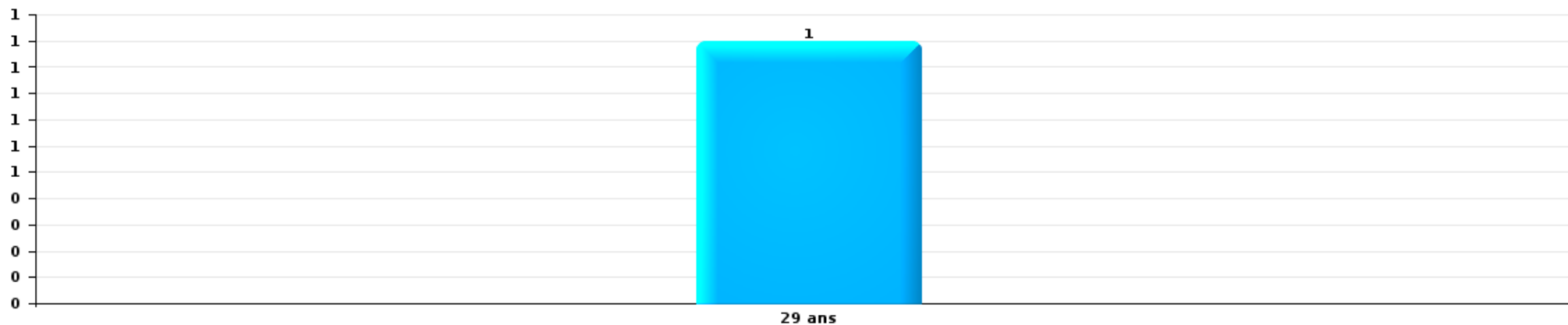
1) Lorsqu'un même suspect a commis plusieurs faits durant la période considérée, il est aussi comptabilisé plusieurs fois, qu'il ait le même âge ou non – 2) Les suspects au-dessous de 14 ans et à partir de 90 ans ne sont pas repris dans le tableau (voir également la note méthodologique)

Remicourt

2023

Vol et extorsion

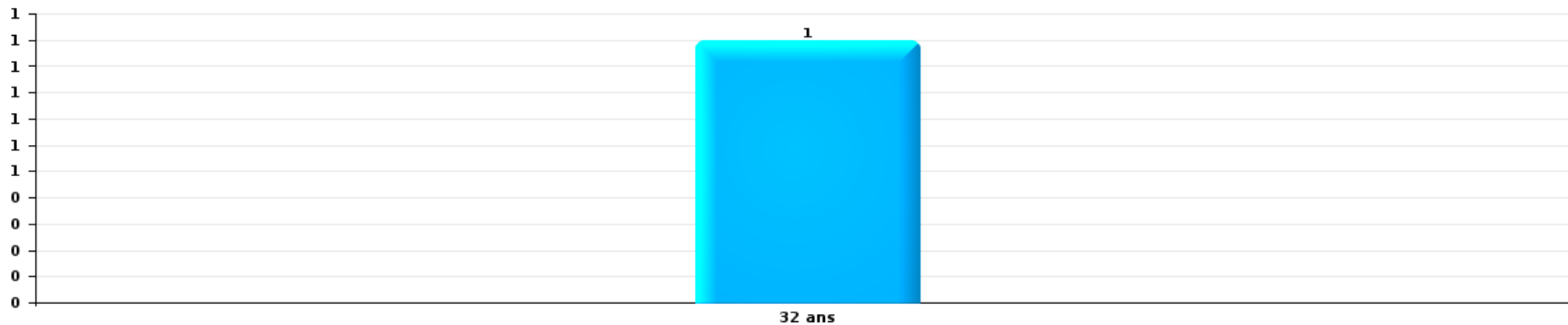
Nombre de suspects-fait par âge (chronologique)





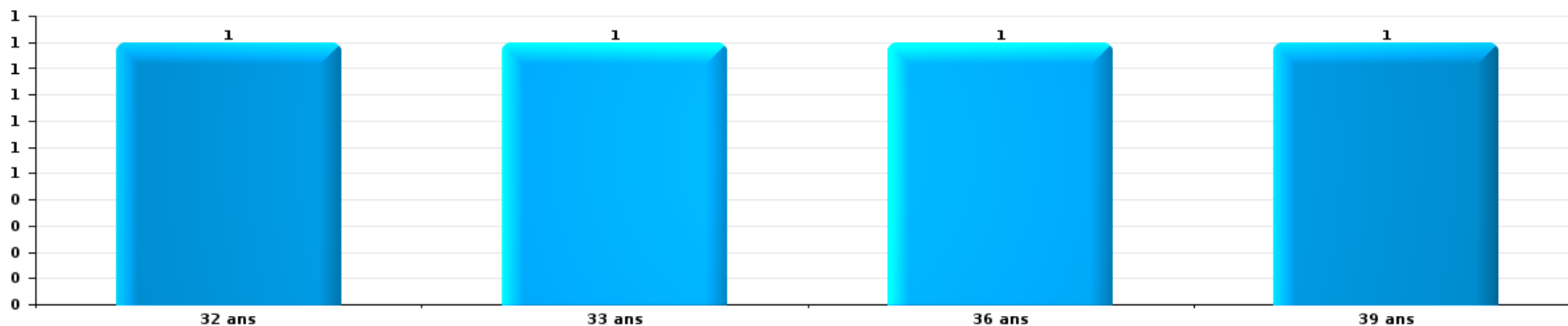
Dégradation de la propriété

Nombre de suspects-fait par âge (chronologique)



Infr. contre l'intégrité physique

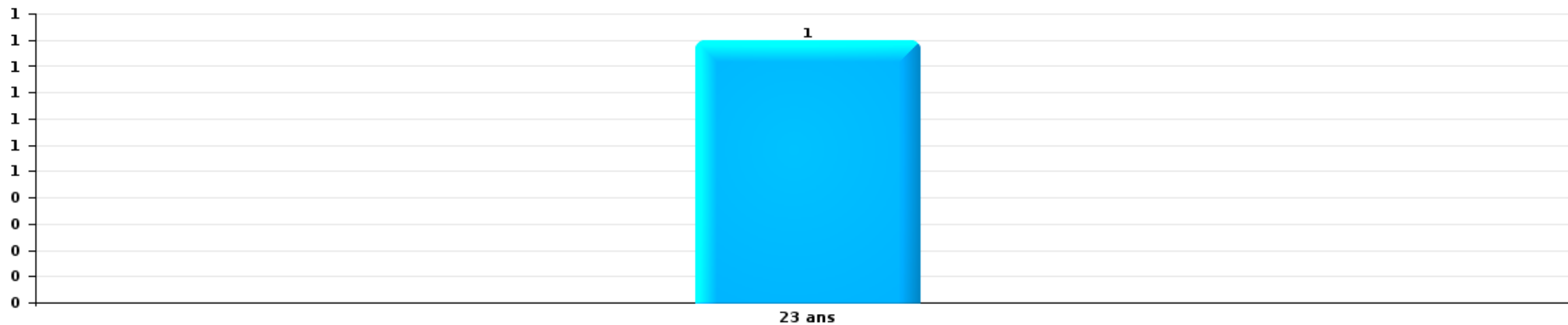
Nombre de suspects-fait par âge (chronologique)





Drogues

Nombre de suspects-fait par âge (chronologique)



Fraude

Nombre de suspects-fait par âge (chronologique)





2.4. Nombre de suspects-fait selon l'âge des suspects identifiés (TOP 5 des figures criminelles)

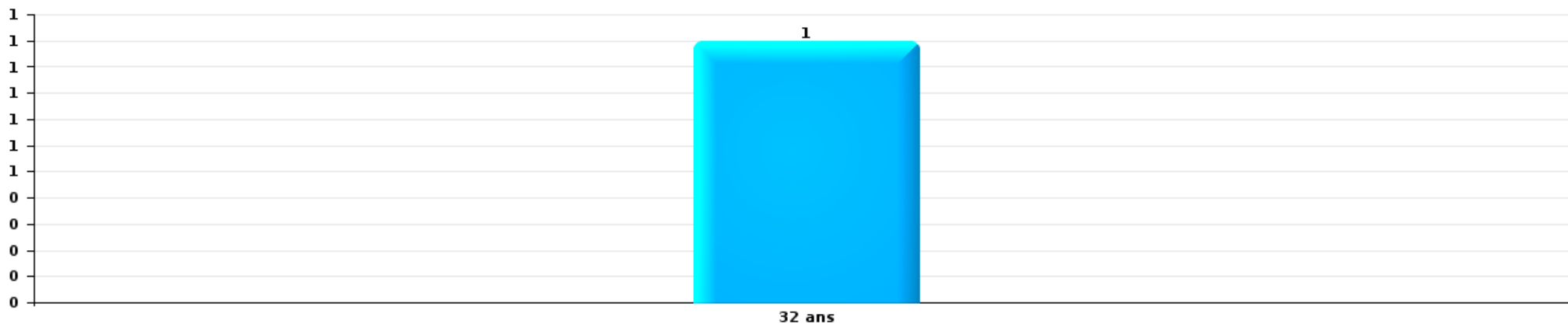
1) Lorsqu'un même suspect a commis plusieurs faits durant la période considérée, il est aussi comptabilisé plusieurs fois, qu'il ait le même âge ou non – 2) Les suspects au-dessous de 14 ans et à partir de 90 ans ne sont pas repris dans le tableau (voir également la note méthodologique)

Remicourt

2023

Dégradation de voiture

Nombre de suspects-fait par âge (chronologique)



STATISTIQUES POLICIERES DE CRIMINALITE

LIEU DE PERPETRATION: COMMUNE

Remicourt

***ANNEXE I: DETAIL PAR CATEGORIE DE DELIT
CODE PENAL***

Infraction Code pénal

Infr. contre l'intégrité physique

			2000	2013	2014	2015	2016	2017	2018	2019	2020	2021	2022	2023
Meurtre	Autres	Acc.										1		
		Tent.			1									
		Sous-total				1						1		
Torture et maltraitance	Traitement dégradant	Acc.											1	
		Sous-total											1	
Coups et/ou blessures vol. en sphère familiale	Entre partenaires ou ex-partenaires	Acc.	1	5	7	7	6	11	12	9	13	4	6	6
	Lors d'un différend familial en général	Acc.	7											
	Par les parents envers un mineur	Acc.			1			1	1	1	2	1	1	
	Envers les parents	Acc.		2							1	1	2	
	Envers d'autres ascendants directs ou collatéraux	Acc.			1	1	1		1				1	
		Sous-total	8	7	9	8	7	12	14	10	16	6	10	6
Coups et/ou blessures vol. hors sphère familiale	Bagarres (=coups réciproques)	Acc.	2		1	4	2		1		1	2	4	2
	Envers un mineur par une pers. ayant autorité	Acc.		2	2			1				1		
	Envers un mineur qualité de l'auteur inconnue	Acc.	1				1	1			1			
	Envers pers. vulnérable par pers. ayant autorité	Acc.				1								
	Envers pers. vulnérable (qualité auteur inconnue)	Acc.											1	
	Coups envers personnel transport public	Acc.					1							
	Coups envers profession médicale	Acc.			1									
Non spécifié	Acc.	6	13	9	8	7	2	7	3	9	9	3	1	
		Sous-total	9	15	13	13	11	4	8	3	11	12	8	3
Abstention coupable		Acc.	1											
		Sous-total	1											
Autres infr. volontaires. c/ l'intégrité phys.	Délaissement d'enfant ou personne vulnérable	Acc.									1	1	2	
	Entrave méchante à la circulation	Acc.				1	1	1				1	4	
	Voies de faits et violences légères	Acc.			3	1		1				2		
		Sous-total			3	2	1	2			1	4	6	
Infr. involontaires contre l'intégrité physique	Coups et/ou blessures involontaires	Acc.	3		1	1	2							1
	Abstention d'entretien enfant/personne vulnérable	Acc.								1				
	Morsure de chien	Acc.	1	1	2		2	2	1	2		1		
		Sous-total	4	1	3	1	4	2	1	3		1		1
		Total	22	23	28	25	23	20	23	16	28	24	25	10

Infr. contre la liberté individuelle

		2000	2013	2014	2015	2016	2017	2018	2019	2020	2021	2022	2023
Enlèvement de mineur ou personne vulnérable	Autre enlèvement	Acc.				1							
		Tent.	1			1							
		Sous-total	1			2							
Détenition par un particulier		Acc.		1		1				1			
		Sous-total		1		1				1			
		Total	1	1		3				1			

Infr. contre les mœurs

			2000	2013	2014	2015	2016	2017	2018	2019	2020	2021	2022	2023
Viol n'ayant pas causé la mort	Victime < 10a	Acc.										1		
	Victime 10a - 14a	Acc.				1			1		1			
	Victime majeure	Acc.		1		1			1	1		1	1	
		Sous-total		1		1	1			2	1	1	2	1
Viol n'ayant pas causé la mort (nvCPS)	Victime 16a - 18a	Acc.											1	
		Sous-total											1	
Attentat à la pudeur avec violence / menace	Victime < 16a	Acc.				1					1	1		
	Victime 16a - 18a	Acc.						1						
		Sous-total				1		1			1	1		
Attentat à la pudeur sans violence / menace	Victime < 16a	Acc.				3		1			2	4		
	Victime âge inconnu	Acc.				1								
		Sous-total				4		1			2	4		
Atteinte intégrité sexuelle sans mort (nvCPS)	Victime majeure	Acc.											1	
		Sous-total											1	
Pornographie infantile	Détention	Acc.											1	
	Distribution	Acc.				1				5				
		Sous-total				1				5			1	
Incitation à la débauche	Victime mineure	Acc.		1							1			
		Sous-total		1							1			
Exploitation de la débauche d'autrui	Victime majeure	Acc.										1		
		Sous-total										1		
Outrage public aux bonnes mœurs	Actions (exhibitionnisme, etc.)	Acc.						1			1			
	Ecrits, images, objets	Acc.		1										
		Sous-total		1				1			1			
Voyeurisme	Observation/enregistrement de nudité ou intimité	Acc.						1			1			
	Diffusion enregistrement nudité ou intimité	Acc.						2						
		Sous-total						3			1			
Diffusion de contenu à caractère sexuel (nvCPS)	Victime < 16a	Acc.											1	
		Sous-total											1	
			Total	2	1	5	3	6	2	6	7	9	4	

Infr. contre autres valeurs morales et sentiments

		2000	2013	2014	2015	2016	2017	2018	2019	2020	2021	2022	2023
Harcèlement	Acc.	2	8	5	5	15	11	18	7	18	8	9	7
	Sous-total	2	8	5	5	15	11	18	7	18	8	9	7
Violation du secret professionnel	Acc.				1	1							
	Sous-total				1	1							
Atteinte à l'honneur	Calomnie et diffamation	Acc.	2	5	3	3	3	3	1	2	3	5	2
	Déclaration calomnieuse	Acc.		1	1	1			1		1		
	Injures (Délit)	Acc.		3	1	2	1	1			2	1	
	Non spécifié	Acc.					1						
	Sous-total		2	9	5	6	5	4	2	2	6	6	2
Vie privée	Violation de domicile par un particulier	Acc.		1		1		1	1	1	1		1
	Sous-total		1	1		1		1	1	1	1		1
Tapage nocturne	Acc.			1				1	1				
	Sous-total			1				1	1				
Abus faiblesses de personnes	Acc.			1					1				
	Sous-total			1					1				
		Total	4	11	17	11	23	16	24	12	21	15	15
													10

Infr. relative au statut juridique de l'enfant

			2000	2013	2014	2015	2016	2017	2018	2019	2020	2021	2022	2023
Non-représentation d'enfants	Par les parents	Acc.	5	2	12	2	4	3	3	6	6	11	6	1
	Par une personne qui en a la charge	Acc.			1									
		Sous-total	5	2	13	2	4	3	3	6	6	11	6	1
Non spécifié		Acc.								1				
		Sous-total								1				
		Total	5	2	13	2	4	3	3	7	6	11	6	1

Vol et extorsion

			2000	2013	2014	2015	2016	2017	2018	2019	2020	2021	2022	2023
Vol avec circ. aggr.	Avec violence	Acc.			1		1	1		1	1		1	
		Tent.				1								
	Sans violence	Acc.	52	54	46	28	27	29	37	17	9	7	17	
		Tent.	18	17	22	11	15	7	20	10	13	8	16	
Sous-total			70	71	69	39	44	37	57	28	23	15	34	8
Vol sans circ. aggr.	Avec violence	Acc.		1		1	1						2	
		Tent.	1											
	Sans violence, Vol à la tire	Acc.	1	4	2	1	1		1				3	
		Acc.		1	1								2	
	Sans violence, Vol d'usage	Acc.	1	1	2			2		1		2		
		Acc.	1	1	2			2		1		2		
Sans violence	Acc.	25	23	32	23	25	32	13	16	17	15	19	7	
	Tent.	6		2		1		1		1		2	4	
Sous-total			34	30	39	25	28	34	15	17	18	17	28	11
Vol non spécifié		Acc.	10				1							
		Tent.	3											
	Sous-total			13				1						
Extorsion		Acc.		1	1					1				
		Tent.					1							
	Sous-total				1	1		1		1				
Total			117	102	109	64	73	72	72	46	41	32	62	19

Fraude

		2000	2013	2014	2015	2016	2017	2018	2019	2020	2021	2022	2023
Blanchiment d'argent	Acc.				2								
	Sous-total				2								
Recel	Recel simple	Acc.				1	1		1				1
	Recel qualifié	Acc.		2			1						2
	Sous-total		2			1	2		1				3
Grivèlerie	Carburant / lubrifiant	Acc.	2			1							
	Boissons et aliments	Acc.	1										
	Sous-total	1	3			1							
Détournement et destruction frauduleuse	Cel frauduleux	Acc.									1	1	1
	D'argent, de papiers, etc.	Acc.	1										
	D'héritage	Acc.							1				
Sous-total	1	1						1	1	1		1	
Escroquerie	Fraude par internet	Acc.	2	3	2	1	5	1	6	2	11	18	4
		Tent.	1	1					3	1	1	1	
	Escroquerie sans internet	Acc.		2	2		1		5	5	3	4	
		Tent.		2								1	
	Non spécifié	Acc.	3										
Sous-total	3	3	8	4	1	6	1	14	8	15	24	4	
Tromperie	Marchandises vendues / travail fourni	Acc.							1			1	
	Sous-total								1			1	
Abus de confiance et infr. apparentées	Abus de confiance	Acc.	2	6	3	5	1	2	4	3	5	5	1
	Abus des faiblesses	Acc.	1						1	1			
	Sous-total	2	3	6	3	5	1	2	5	4	5	5	1
Chèques sans provision		Acc.	3										
	Sous-total	3											
		Total	10	12	14	9	8	9	3	21	13	21	31

Dégradation de la propriété

			2000	2013	2014	2015	2016	2017	2018	2019	2020	2021	2022	2023
Incendie volontaire	Dans lieu habité (de nuit)	Acc.			1									
	Dans un autre lieu (de jour)	Acc.	1											
	Dans un autre lieu (de nuit)	Acc.		1			1			2				
		Tent.								1				
	Dans un autre lieu (moment indéterminé)	Acc.	1											
		Sous-total	2	1	1		1			3				
Incendie involontaire		Acc.	4	2	1	1	1			2		2	4	
		Sous-total	4	2	1	1	1			2		2	4	
Destruction, dénaturation, dégradation	Avec circ. aggr.	Acc.	6	1							1			
	Destruction de biens agricoles	Acc.							1					
		Acc.	8											
	Non spécifié	Tent.	1											
		Sous-total	15	1					1		1			
Vandalisme	Sur véhicules	Acc.	11	18	9	18	6	10	6	7	7	5	7	2
	Sur autres biens mobiliers	Acc.	4				3	4	2	1	3	1	1	
	Graffitis	Acc.		1										
	Autres détériorations sur biens immobiliers	Acc.	6	4		2	2	2	1	2	6	1	1	2
	Dégradation de clôture	Acc.		1	1				1				1	
		Sous-total	21	24	10	20	11	16	10	10	16	8	9	4
		Total	42	28	12	21	13	16	11	15	17	10	13	4

Infr. contre la sécurité publique

			2000	2013	2014	2015	2016	2017	2018	2019	2020	2021	2022	2023
Menaces	Verbales	Acc.	7	10	11	9	7	10	10	11	7	3	11	
	Ecrites	Acc.	1	1	2	3	1	4	6	1	3	4	4	1
	Par gestes, emblèmes	Acc.	2	3	1	2	3	1	5	2	5	1	5	1
	Non spécifié	Acc.	1						1					
		Sous-total	11	14	14	14	11	15	22	14	15	8	20	2
		Total	11	14	14	14	11	15	22	14	15	8	20	2

Infr. contre l'autorité publique

		2000	2013	2014	2015	2016	2017	2018	2019	2020	2021	2022	2023
Violence c/ personnes investies autorité publique	Acc.								1				
	Sous-total								1				
Rébellion	Rébellion non armée	Acc.	1		1			3			1		
	Non spécifié	Acc.	1	1				2					
	Sous-total		2	1	1			5			1		
Outrages		Acc.		2	2			2		1	2		
	Sous-total			2	2			2		1	2		
Autres infractions	Bris de scellés	Acc.								2	1		
	Sous-total									2	1		
		Total	2	3	3			7	1	3	4		

Infr. contre la foi publique

			2000	2013	2014	2015	2016	2017	2018	2019	2020	2021	2022	2023
Faux en écritures	Faux en écritures	Acc.	2		1		1			1	3	1	1	
	Usage de faux en écrit. et écrit. falsifiées	Acc.	2	1	1	4	1	1		2	2	1	2	
		Sous-total	4	1	2	4	2	1			3	5	2	3
Usurpation	Immixtion dans fonctions publiques	Acc.									1			
	De nom	Acc.			3	1	2	1		1	1	3	1	1
		Sous-total			3	1	2	1		1	2	3	1	1
Contrefaçon / falsification	Contrefaçon	Acc.				1					2		1	
		Sous-total				1					2		1	
Fausses monnaies	Autres	Acc.		1										
		Sous-total		1										
		Total	4	2	5	6	4	2		4	9	5	5	1



Remicourt

Infraction Code pénal

Infr. contre la famille

	2000	2013	2014	2015	2016	2017	2018	2019	2020	2021	2022	2023
Abandon de famille Acc.	7	1	5				1			1		
Sous-total	7	1	5				1			1		
Refus du droit aux relations personnelles Acc.	2	3	2	1	3	4		1		8	3	1
Sous-total	2	3	2	1	3	4		1		8	3	1
Non-acquittement pension alimentaire Acc.	2	1	6	3	1		1	1				
Sous-total	2	1	6	3	1		1	1				
Non spécifié Acc.	1											
Sous-total	1											
Total	12	5	13	4	4	4	2	2		9	3	1

Criminalité informatique

	2000	2013	2014	2015	2016	2017	2018	2019	2020	2021	2022	2023
Hacking Acc.			2	2		2		1				
Sous-total			2	2		2		1				
Faux en informatique Acc.			1							1	1	
Sous-total			1							1	1	
Fraude informatique Acc.		4	4	5	6	6	4	6	13	8	15	8
Tent.											1	
Sous-total		4	4	5	6	6	4	6	13	8	16	8
Total		4	7	7	6	8	4	7	13	9	17	8



Exercice illégal de l'autorité publique

		2000	2013	2014	2015	2016	2017	2018	2019	2020	2021	2022	2023
Concussion	Acc.						1						
	Sous-total						1						
Corruption publique	Acc.				1								
	Sous-total				1								
	Total					1	1						

Marchand de sommeil

		2000	2013	2014	2015	2016	2017	2018	2019	2020	2021	2022	2023
Sans circ. aggr.	Acc.							1					
	Sous-total							1					
	Total							1					

Traite des êtres humains

		2000	2013	2014	2015	2016	2017	2018	2019	2020	2021	2022	2023
Exploitation économique	Acc.			1									
	Sous-total			1									
	Total			1									

Contravention Code pénal

		2000	2013	2014	2015	2016	2017	2018	2019	2020	2021	2022	2023
Injures (Contravention)	Acc.	1											
	Sous-total	1											
Divagation d'animaux	Acc.	1											
	Sous-total	1											
Autres contraventions CP	Acc.	1											
	Sous-total	1											
	Total	3											



STATISTIQUES POLICIERES DE CRIMINALITE

LIEU DE PERPETRATION: COMMUNE

Remicourt

***ANNEXE II: DETAIL PAR CATEGORIE DE DELIT
LOIS SPECIALES***



Remicourt

Infraction Lois spéciales

Drogues

			2000	2013	2014	2015	2016	2017	2018	2019	2020	2021	2022	2023
Détention	Acc.		1	4	1	2	1	4	1	2	2	2	1	1
	Sous-total		1	4	1	2	1	4	1	2	2	2	1	1
Usage	Usage en groupe	Acc.	8											
		Tent.	1											
	Usage individuel	Acc.	1											
	Sous-total		10											
Importation et exportation	Acc.		2									1		
	Sous-total		2									1		
Fabrication	Acc.				2	1					2	1	2	
	Sous-total				2	1					2	1	2	
Commerce	Acc.			1	1	1	1		1	1		1		
	Sous-total			1	1	1	1		1	1		1		
Autres	Acc.										1			
	Sous-total										1			
	Total		13	5	2	5	3	4	2	3	5	5	3	1

Législation sur les étrangers

			2000	2013	2014	2015	2016	2017	2018	2019	2020	2021	2022	2023
Transmigration illégale	Accès au territoire	Acc.							3			1		
	Séjour	Acc.	1			1	1	22			2	2		
	Éloignement	Acc.	1											
	Inscription au registre des étrangers	Acc.											1	
	Sous-total		2				1	1	25		2	3	1	
Autres	Acc.		1								1			
	Sous-total		1								1			
	Total		3				1	1	25		3	3	1	



Environnement

			2000	2013	2014	2015	2016	2017	2018	2019	2020	2021	2022	2023
Déchets	Déchets par professionnel	Acc.		2									1	
	Déchets par particulier	Acc.		2	6	2		1		1	1	2		
	Déchets par personne indéterminée	Acc.	3											
	Sous-total		3	4	6	2		1		1	1	2	1	
Autres que déchets	Urbanisme	Acc.		2	6	1	5	2	3	2			1	2
	Pollution de l'air	Acc.					1							
	Pollution du sol	Acc.										1		
	Autres nuisances en matière d'environnement	Acc.	1							1				
Sous-total		1	2	6	1	6	2	3	3			1	1	2
Biodiversité / Faune et flore	Bien-être animal	Acc.	1	2	2	1	1	1	1	2		1	1	
	Destruction d'animaux	Acc.			1							1		
	Sous-total		1	2	3	1	1	1	1	2	1	1	1	
Non spécifié		Acc.	1											
	Sous-total		1											
Total			6	8	15	4	7	4	4	6	2	4	3	2

Armes et explosifs

			2000	2013	2014	2015	2016	2017	2018	2019	2020	2021	2022	2023
Détention illégale	Arme à feu	Acc.		1	1	3	3	2	5	15	4	10	4	
	Arme blanche ou non à feu	Acc.		1		1	1				1	1	2	
	Munition	Acc.							2		1	1		
	Non spécifié	Acc.					1							
Sous-total			2	1	4	5	2	7	7	15	6	12	6	
Port / transport illégal	Arme à feu	Acc.								1				
	Arme blanche ou non à feu	Acc.										1		
	Sous-total									1		1		
Commerce illégal	Arme à feu	Acc.			1									
	Sous-total			1										
Autre	Vente par correspondance/internet d'autre arme	Acc.							1					
	Mesures de sécurité	Acc.									1			
	Stockage	Acc.				1								
	Défaut signalement vol ou perte	Acc.		1										
Sous-total			1			1			1		1			
Total				3	2	4	6	2	8	16	7	13	6	



Protection de la personne

			2000	2013	2014	2015	2016	2017	2018	2019	2020	2021	2022	2023
Discrimination	Racisme et xénophobie	Acc.									1		1	
	Fondée sur son orientation sexuelle (homophobie)	Acc.			1									
		Sous-total			1						1		1	
Protection de la vie privée		Acc.	2			1								
		Sous-total	2			1								
Droit à l'image		Acc.			1									
		Sous-total			1									
Autres		Acc.									1			
		Sous-total									1			
			Total	2	2	1					2		1	

FPF/DGR/DR/BIPOL - Statistiques policières de criminalité (date de clôture: 22/09/2023)
 Les données pour les années 2001 jusqu'à 2012 ne sont plus publiées mais restent disponibles sur demande auprès du service BIPOL.
 Les données pour 2023 ne concernent que le 1er trimestre.



Remicourt

Infraction Lois spéciales

Hormones et dopage

		2000	2013	2014	2015	2016	2017	2018	2019	2020	2021	2022	2023
Détention	Acc.		1					1					
	Sous-total:		1					1					
	Total:		1					1					

Protection de la jeunesse

		2000	2013	2014	2015	2016	2017	2018	2019	2020	2021	2022	2023
Législation sur la protection de la jeunesse	Acc.	5		3	3	2	2	3	4	4	4	5	3
	Sous-total:	5		3	3	2	2	3	4	4	4	5	3
	Total:	5		3	3	2	2	3	4	4	4	5	3

Code pénal social

		2000	2013	2014	2015	2016	2017	2018	2019	2020	2021	2022	2023
Harcèlement au travail	Acc.								1	1			
	Sous-total:								1	1			
Temps de travail	Acc.		1										
	Sous-total:		1										
Fraude sociale aux cotisations (travail au noir)	Acc.					1	1	1					
	Sous-total:					1	1	1					
Escroquerie en droit pénal social	Acc.					1							
	Sous-total:					1							
Autres	Acc.		1										
	Sous-total:		1										
	Total:		2			2	1	1	1	1			



Ivresse et alcool

		2000	2013	2014	2015	2016	2017	2018	2019	2020	2021	2022	2023
Ivresse publique	Acc.		1				1	1	1	1	2	2	
	Sous-total:		1				1	1	1	1	2	2	
	Total:		1				1	1	1	1	2	2	

Législation sur les élections

		2000	2013	2014	2015	2016	2017	2018	2019	2020	2021	2022	2023
	Acc.			4									
	Sous-total:			4									
	Total:			4									

Registre de population

		2000	2013	2014	2015	2016	2017	2018	2019	2020	2021	2022	2023
	Acc.		1	7	9	3	2	2	3	6	7	14	
	Sous-total:		1	7	9	3	2	2	3	6	7	14	
	Total:		1	7	9	3	2	2	3	6	7	14	

Carte d'identité

		2000	2013	2014	2015	2016	2017	2018	2019	2020	2021	2022	2023
Autres	Acc.								1				
	Sous-total:								1				
	Total:								1				



Santé publique

		2000	2013	2014	2015	2016	2017	2018	2019	2020	2021	2022	2023
Art de guérir, art infirmier, etc.	Acc.	1											
	Sous-total:	1											
Législation médicaments	Acc.	1											
	Sous-total:	1											
Refus ou négligence respect mesures	Acc.									22	4		
	Sous-total:									22	4		
Autres	Acc.									1	2		
	Sous-total:									1	2		
	Total:	2								23	6		

Protection des revenus publics

		2000	2013	2014	2015	2016	2017	2018	2019	2020	2021	2022	2023
Douane et accises	Acc.	1											
	Sous-total:	1											
Fraude TVA	Acc.	1											
	Sous-total:	1											
	Total:	2											

Législation économique

		2000	2013	2014	2015	2016	2017	2018	2019	2020	2021	2022	2023
Contrefaçon de droits de propriété intellectuelle	Acc.											1	
	Sous-total:											1	
	Total:											1	

Pratiques commerciales

		2000	2013	2014	2015	2016	2017	2018	2019	2020	2021	2022	2023
Autres	Acc.				1								
	Sous-total:				1								
	Total:				1								



Autres lois spéciales

		2000	2013	2014	2015	2016	2017	2018	2019	2020	2021	2022	2023
Energie	Acc.									1		1	
	Sous-total:									1		1	
Infractions Loi police chemins de fer	Acc.									3			
	Sous-total:									3			
	Total:									4		1	

STATISTIQUES POLICIERES DE CRIMINALITE

LIEU DE PERPETRATION: COMMUNE

Remicourt

***ANNEXE III: DETAIL
FIGURES CRIMINELLES / PHENOMENES***



Remicourt

FC Vol moyen de transport

		2000	2013	2014	2015	2016	2017	2018	2019	2020	2021	2022	2023
Vol de voiture	Acc.	8	11		1	1	4	3	1	1	2	3	
	Tent.	7	1							2			
	Total	15	12		1	1	4	3	1	3	2	3	
Vol de moto	Acc.		1		1					1			1
	Total		1		1					1			1
Carjacking	Acc.											1	
	Total											1	
Vol dans les garages	Acc.		9		1	1	1	3			1		
	Total		9		1	1	1	3			1		
Vol de vélomoteur	Acc.			1			1						
	Tent.	1											1
	Total	1		1			1						1
Vol de vélo	Acc.	2	1	2	3		2	3	1		1	1	1
	Tent.											1	
	Total	2	1	2	3		2	3	1		1	2	1



FC Cambriolage

		2000	2013	2014	2015	2016	2017	2018	2019	2020	2021	2022	2023
Cambriolage dans habitation	Acc.	34	34	25	16	14	10	27	8	5	3	9	1
	Tent.	11	13	19	7	10	3	17	8	10	7	11	4
	Total	45	47	44	23	24	13	44	16	15	10	20	5
Cambriolage ds entreprise ou commerce	Acc.	5	3	6	2	2	3	1		2		3	
	Tent.	1	1	1	1	1	1		1			2	1
	Total	6	4	7	3	3	4	1	1	2		5	1
Cambriolage ds service public ou bâtiment administ	Acc.	3	3	5			5	1	1			1	
	Tent.			2		2				1			1
	Total	3	3	7		2	5	1	1	1		1	1
Cambriolage dans bâtiment (total)	Acc.	42	40	36	18	16	18	29	9	7	3	13	1
	Tent.	12	14	22	8	13	4	17	9	11	7	13	6
	Total	54	54	58	26	29	22	46	18	18	10	26	7

FC Vol autre

		2000	2013	2014	2015	2016	2017	2018	2019	2020	2021	2022	2023
Vol à main armée	Acc.			1		1	1			1			
	Tent.			1									
	Total			2		1	1			1			
Vol avec violence sans arme	Acc.		2	1	1	1			2			4	
	Tent.	1				1	1						
	Total	1	2	1	1	2	1		2			4	
Vol dans ou sur un véhicule	Acc.	8	2	7	6	7	12	5	7	3	4	5	3
	Tent.	1	2		1	3	3	2			1	4	1
	Total	9	4	7	7	10	15	7	7	3	5	9	4
Vol d'armes et explosifs	Acc.		1	1		1	1	2	1				
	Tent.												
	Total		1	1		1	1	2	1				
Vol à l'arraché	Acc.	1											
	Tent.												
	Total	1											



FC Vol autre

		2000	2013	2014	2015	2016	2017	2018	2019	2020	2021	2022	2023
Vol à la tire	Acc.	3	4	2	1	1		1		1		3	
	Total	3	4	2	1	1		1		1		3	
Vol à l'étalage	Acc.			2		1		4				2	1
	Total			2		1		4				2	1
Vol par ruse	Acc.		2	1	1	2	2		3	2	1	1	
	Total		2	1	1	2	2		3	2	1	1	
Vol de métaux	Acc.	1	6	7		2	6		3	1		1	1
	Tent.												2
	Total	1	6	7		2	6		3	1		1	3
Vol sur les chantiers	Acc.	3	2	1			1		3				
	Tent.	2							1				
	Total	5	2	1			1		4				
Vol d'animaux	Acc.		2	4	1							1	
	Total		2	4	1							1	
Vol de cargaison	Acc.							1					
	Total							1					

Criminalité ICT

		2000	2013	2014	2015	2016	2017	2018	2019	2020	2021	2022	2023
Fraude de cartes de paiements	Acc.		1	3		2	3	1	2	2	1	2	
	Total		1	3		2	3	1	2	2	1	2	
Phishing	Acc.								4	3	2	2	
	Total								4	3	2	2	
Shouldersurfing	Acc.						2						
	Total						2						
Skimming	Acc.					2							
	Total					2							



FC Autre

		2000	2013	2014	2015	2016	2017	2018	2019	2020	2021	2022	2023
Violence contre les métiers d'intérêt général	Acc.			1		1			1			1	
	Total			1		1			1			1	
Graffiti	Acc.		1										
	Total		1										
Dégradation de voiture	Acc.	2	17	8	17	7	9	6	6	5	5	7	1
	Tent.	1											
	Total	3	17	8	17	7	9	6	6	5	5	7	1
Rixe au couteau	Acc.					1							
	Total					1							



PH Violence intrafamiliale (VIF)

		2000	2013	2014	2015	2016	2017	2018	2019	2020	2021	2022	2023
VIF: physique, dans le couple	Acc.	1	5	7	7	6	11	12	9	13	4	6	7
	Total	1	5	7	7	6	11	12	9	13	4	6	7
VIF: physique, envers des descendants	Acc.			2			1	1	1	2	1	1	
	Total			2			1	1	1	2	1	1	
VIF: physique, envers d'autres membres	Acc.	7	2	1	3	1		2		1	1	4	
	Total	7	2	1	3	1		2		1	1	4	
VIF: sexuelle, dans le couple	Acc.							1					
	Total							1					
VIF: sexuelle, envers des descendants	Acc.				1		1			1	1		
	Total				1		1			1	1		
VIF: sexuelle, envers d'autres membres	Acc.									1			
	Total									1			
VIF: psychique, dans le couple	Acc.	7	5	16	4	7	9	5	7	6	20	11	2
	Total	7	5	16	4	7	9	5	7	6	20	11	2
VIF: psychique, envers des descendants	Acc.			2				1					
	Total			2				1					
VIF: psychique, envers d'autres membres	Acc.			1	1							3	
	Total			1	1							3	
VIF: économique, dans le couple	Acc.						2			1			1
	Total						2			1			1
VIF: économique, envers d'autres membres	Acc.	11	2	10	3	1		2	1		1		
	Total	11	2	10	3	1		2	1		1		

PH Hormones et dopage

		2000	2013	2014	2015	2016	2017	2018	2019	2020	2021	2022	2023
Dopage humain	Acc.		1					1					
	Total		1					1					



PH Drogues

		2000	2013	2014	2015	2016	2017	2018	2019	2020	2021	2022	2023
Vente de cocaïne	Acc.			1									
	Total			1									
Production de cannabis (culture)	Acc.					1						2	
	Total					1						2	

PH Trafic d'armes

		2000	2013	2014	2015	2016	2017	2018	2019	2020	2021	2022	2023
Commerce et production d'arme à feu et mun.	Acc.			1									
	Total			1									
Commerce et production d'arme non à feu	Acc.							1					
	Total							1					

PH Traite des êtres humains

		2000	2013	2014	2015	2016	2017	2018	2019	2020	2021	2022	2023
TEH - exploitation économique	Acc.			1									
	Total			1									
TEH - exploitation sexuelle	Acc.										1		
	Total										1		

PH Violence dans l'espace public

		2000	2013	2014	2015	2016	2017	2018	2019	2020	2021	2022	2023
Violence physique (transport public)	Acc.	1				1							
	Total	1				1							
Violence physique (voie publique)	Acc.	6	6	5	7	6	2	5	2	7	2	5	1
	Tent.		1			1							
	Total	6	7	5	7	7	2	5	2	7	2	5	1
Violence physique (autre endroit public)	Acc.				1						1		
	Total				1						1		
Violence physique (endroit accessible au public)	Acc.	3	7	2	2	2	2	2	2	2	4		
	Total	3	7	2	2	2	2	2	2	2	4		



PH Violence dans l'espace public

		2000	2013	2014	2015	2016	2017	2018	2019	2020	2021	2022	2023
Violence sexuelle (voie publique)	Acc.									2	1		
	Total									2	1		
Violence sexuelle (endroit accessible au public)	Acc.				1							1	
	Total				1							1	
Violence psychique (voie publique)	Acc.	4	3	6	7	6	4	8	3	10	3	4	2
	Total	4	3	6	7	6	4	8	3	10	3	4	2
Violence psychique (autre endroit public)	Acc.					1				1	1		
	Total					1				1	1		
Violence psychique (endroit accessible au public)	Acc.	3	3		4	5	1	2	3	3		1	
	Total	3	3		4	5	1	2	3	3		1	
Vol à main armée (voie publique)	Acc.					1							
	Total					1							
Vol à main armée (endroit accessible au public)	Acc.						1			1			
	Total						1			1			
Vol avec violence sans arme (transport public)	Acc.								1				
	Total								1				
Vol avec violence sans arme (voie publique)	Acc.			1		1							2
	Tent.					1							
	Total			1		2							2
Vol avec violence sans arme (endr. acces. au pub.)	Acc.		2						1			1	
	Total		2						1			1	



PH Autre

		2000	2013	2014	2015	2016	2017	2018	2019	2020	2021	2022	2023
Faux policiers	Acc.									1			
	Total									1			
Cyberharcèlement	Acc.		3	3	4	5	6	13	4	10	8	6	1
	Total		3	3	4	5	6	13	4	10	8	6	1
Fraude à l'identité	Acc.	2	1	3	1	2	1		3	4	3	2	2
	Tent.			1									
	Total	2	1	4	1	2	1		3	4	3	2	2

STATISTIQUES POLICIERES DE CRIMINALITE

LIEU DE PERPETRATION: COMMUNE

Remicourt

***ANNEXE IV: FAITS ENREGISTRES
NON CRIMINELS***



Remicourt

Faits non criminels

Maladies / Décès / Disparition

	2000	2013	2014	2015	2016	2017	2018	2019	2020	2021	2022	2023
Suicide	1	4	5	3	2	2	2	5	1	2	1	2
Personne malade	1	2	4	2	2	2		2	1		1	
Décès suspect							1				1	
Décès naturel								1		1	1	
Disparition (personne disparue)		1	2		1	1		2	3	2	1	
Accident (sauf roulage)		1	2	1	2							
Cadavre non identifié											1	
Non spécifié					1							
Autres		1										
Total	2	9	13	6	8	5	3	10	5	5	6	2

Appels

	2000	2013	2014	2015	2016	2017	2018	2019	2020	2021	2022	2023
Appels	2	1	1									
Total	2	1	1									

Problèmes sociaux

	2000	2013	2014	2015	2016	2017	2018	2019	2020	2021	2022	2023
Différends familiaux	17	3	12	4	4		4			1	6	2
Différend (pas de coups)	4	1	2	2					1	1	3	
Affaire civile	3	1	2									1
Protection de la jeunesse	2			1		1			1	1	1	
Autres									1			
Total	26	5	16	7	4	1	4		3	3	10	3



Catastrophes

	2000	2013	2014	2015	2016	2017	2018	2019	2020	2021	2022	2023
Affaissement			1									
Dégâts tempête	1											
Total	1		1									

Ordre public

	2000	2013	2014	2015	2016	2017	2018	2019	2020	2021	2022	2023
Troubles		1		1			1					1
Total		1		1			1					1

Agissements suspects

	2000	2013	2014	2015	2016	2017	2018	2019	2020	2021	2022	2023
	4	1	1	3	5				1	2		
Total	4	1	1	3	5				1	2		

Objets perdus

	2000	2013	2014	2015	2016	2017	2018	2019	2020	2021	2022	2023
	6	40	35	18	31	41	48	37	63	54	64	12
Total	6	40	35	18	31	41	48	37	63	54	64	12



Autres non-infractions

	2000	2013	2014	2015	2016	2017	2018	2019	2020	2021	2022	2023
Non-respect des conditions										1		1
Procès-verbal d'information	2	4	14	6		2	1	1		1		2
Notification		1						3	2	2	2	
Demande signalement surveillance électronique											2	
Fonction de contrôle armes								1				
Total	2	5	14	6		2	1	5	2	4	4	3