

# ***STATISTIQUES POLICIERES DE CRIMINALITE***

---

*LIEU DE PERPETRATION: COMMUNE*

**Plombières**

***2000 - Trimestre 1 2023***

*Police fédérale - DGRIDRIIBIPOL*

# ***STATISTIQUES POLICIERES DE CRIMINALITE***

---

*LIEU DE PERPETRATION: COMMUNE*

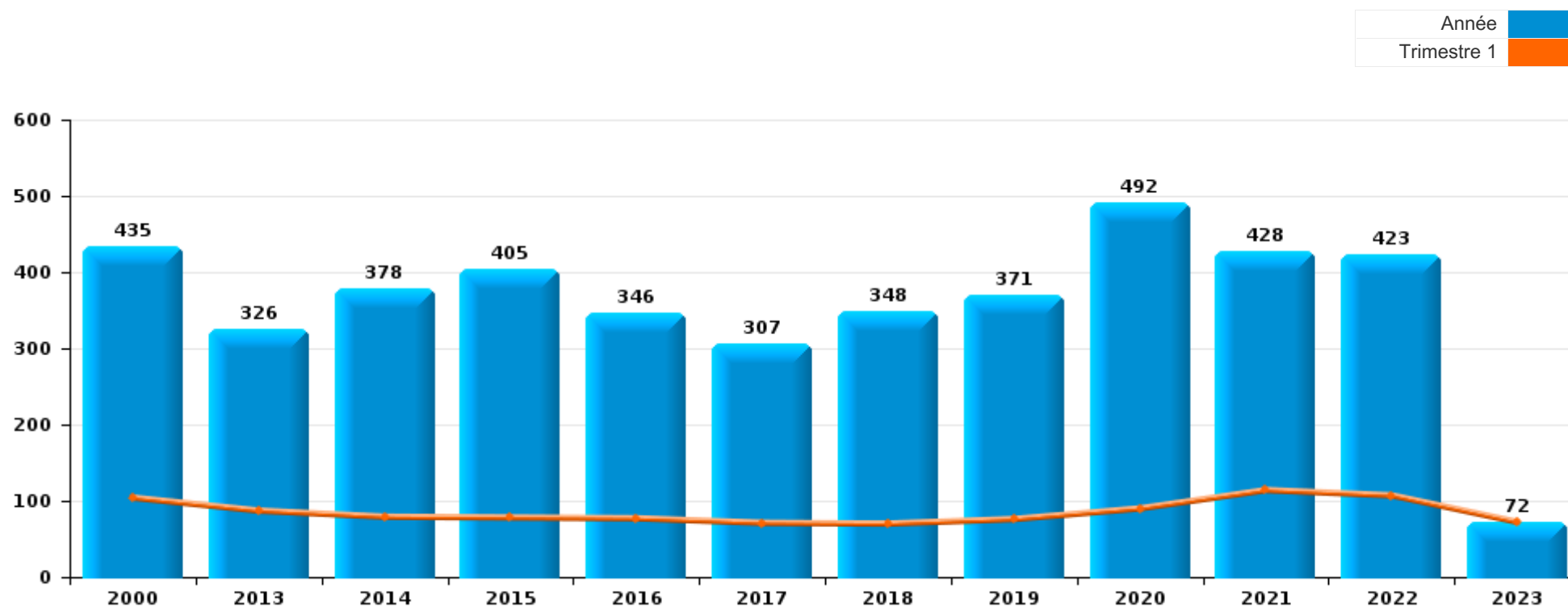
**Plombières**

***PARTIE I : INFRACTIONS JUDICIAIRES***



## Plombières

	2000	2013	2014	2015	2016	2017	2018	2019	2020	2021	2022	2023
Nombre total des délits	435	326	378	405	346	307	348	371	492	428	423	72





Plombières

	2000	2013	2014	2015	2016	2017	2018	2019	2020	2021	2022	2023
Vol et extorsion	231	126	103	135	108	106	77	123	67	69	84	21
Dégradation de la propriété	56	41	45	51	47	44	63	50	41	31	41	5
Infr. contre l'intégrité physique	37	32	54	42	44	28	40	45	35	50	63	11
Infr. contre autres valeurs morales et sentiments	9	21	32	31	25	21	33	31	35	64	66	12
Fraude	7	8	17	15	18	13	34	24	39	50	33	5
Infr. contre la sécurité publique	11	21	25	22	17	15	23	30	22	32	30	4
Santé publique	1	1							152	20		
Environnement	32	15	24	27	18	11	14	7	10	6	5	2
Drogues	10	16	24	17	17	20	9	7	12	9	9	
Armes et explosifs	3	4	10	7	9	11	16	11	8	13	5	
Infr. contre les mœurs	2	3	4	3	6	6	16	11	16	18	5	
Criminalité informatique		2	2	6	1	5	6	9	11	9	25	5
Protection de la jeunesse	3	2	5	7	4	4	2	4	8	11	9	
Infr. contre l'autorité publique	2	7	5	12	4	1	2	2	9	5	8	
Infr. contre la foi publique	5	7	2	5	2	9		2	8	7	8	
Infr. contre la famille	4	5	5	5	1	2	1	2	5	9	9	1
Infr. relative au statut juridique de l'enfant		1	3	7	3	4	2	2	3	8	1	1
Législation sur les étrangers		6	10	4	3	1		3	1	2	5	
Ivresse et alcool		3	3	1	3	1	4	1	1	2	4	2
Protection de la personne	1			2	8	1			1	3	3	1
Autres lois spéciales	4	1		3	1		1	1		1	3	1
Code pénal social		2	2		5		1		1	3	1	
Registre de population							3	2	1	3	4	
Infr. contre la liberté individuelle		1	1	2		2		3	2	1		
Contravention Code pénal	8											
Travail	2	1	1			1			2		1	
Carte d'identité				1	1				2			
Exercice illégal de l'autorité publique						1		1			1	
Législation économique	2		1									
Sécurité privée	3											
Autres infractions Code pénal										1		1
Pratiques commerciales	2											
Protection des revenus publics					1					1		
Infr. contre la Sécurité de l'Etat							1					
<b>Sous-total</b>	<b>435</b>	<b>326</b>	<b>378</b>	<b>405</b>	<b>346</b>	<b>307</b>	<b>348</b>	<b>371</b>	<b>492</b>	<b>428</b>	<b>423</b>	<b>72</b>
<b>Contravention règlement policier local</b>				12	2	3		3	6	16	30	10
<b>Sous-total</b>				<b>12</b>	<b>2</b>	<b>3</b>		<b>3</b>	<b>6</b>	<b>16</b>	<b>30</b>	<b>10</b>
<b>Total</b>	<b>435</b>	<b>326</b>	<b>378</b>	<b>417</b>	<b>348</b>	<b>310</b>	<b>348</b>	<b>374</b>	<b>498</b>	<b>444</b>	<b>453</b>	<b>82</b>

FPF/DGR/DRI/BIPOL - Statistiques policières de criminalité (date de clôture: 22/09/2023)

Les données pour les années 2001 jusqu'à 2012 ne sont plus publiées mais restent disponibles sur demande auprès du service BIPOL.

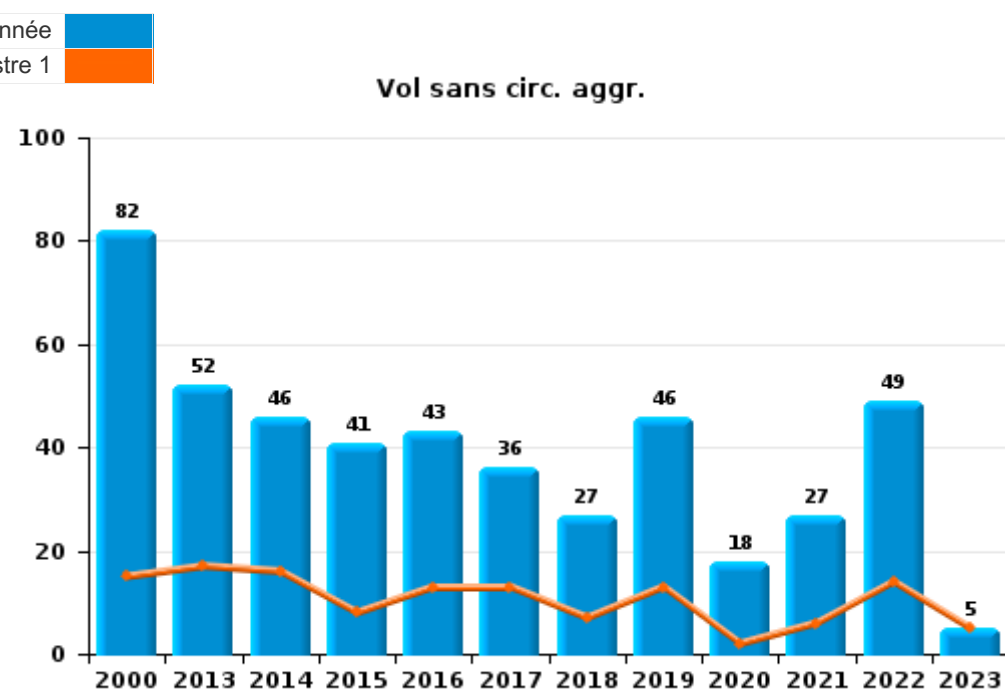
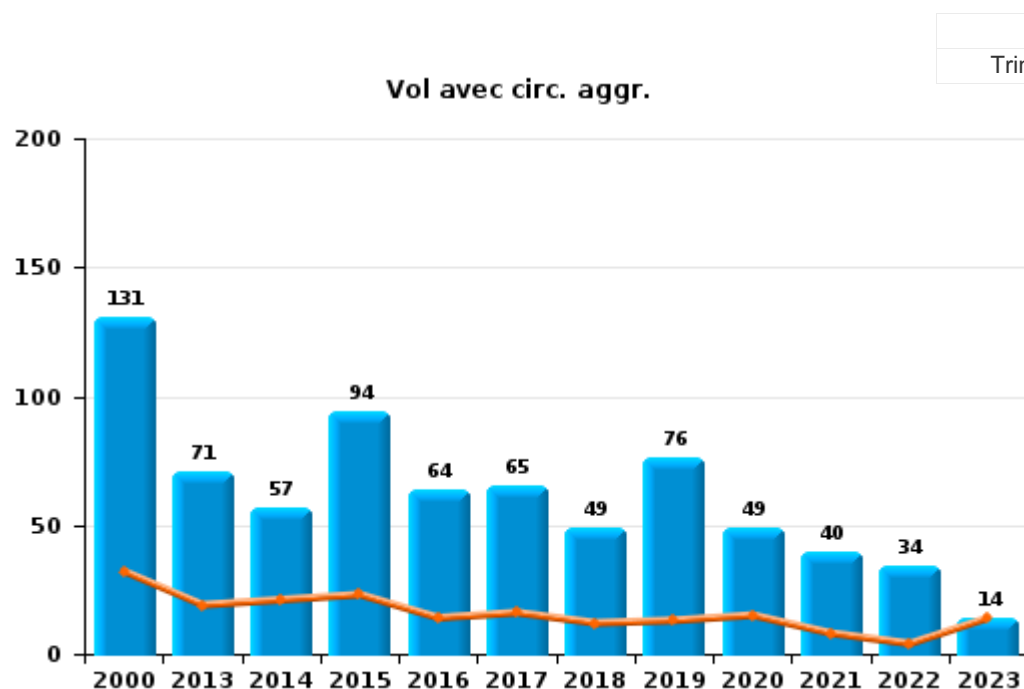
Les données pour 2023 ne concernent que le 1er trimestre.



I.1. Catégorie des infractions : Vol et extorsion (top 5 des infractions au niveau national 2022)

Plombières

	2000	2013	2014	2015	2016	2017	2018	2019	2020	2021	2022	2023
<b>Vol avec circ. agr.</b>	131	71	57	94	64	65	49	76	49	40	34	14
<b>Vol sans circ. agr.</b>	82	52	46	41	43	36	27	46	18	27	49	5
<b>Vol non spécifié</b>	18	1				2						
<b>Extorsion</b>		2			1	3	1	1		2	1	2
<b>Total</b>	<b>231</b>	<b>126</b>	<b>103</b>	<b>135</b>	<b>108</b>	<b>106</b>	<b>77</b>	<b>123</b>	<b>67</b>	<b>69</b>	<b>84</b>	<b>21</b>





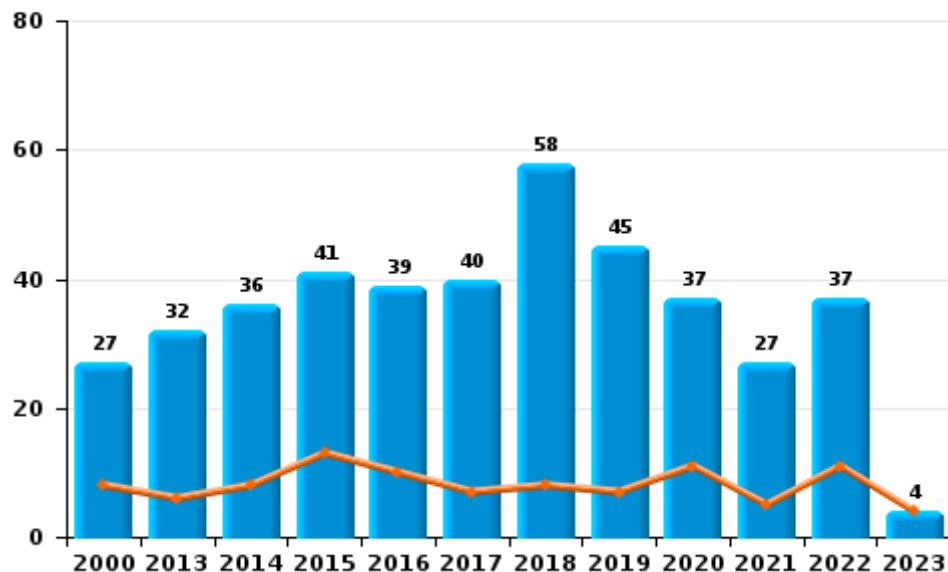
I.2. Catégorie des infractions : Dégradation de la propriété (top 5 des infractions au niveau national 2022)

**Plombières**

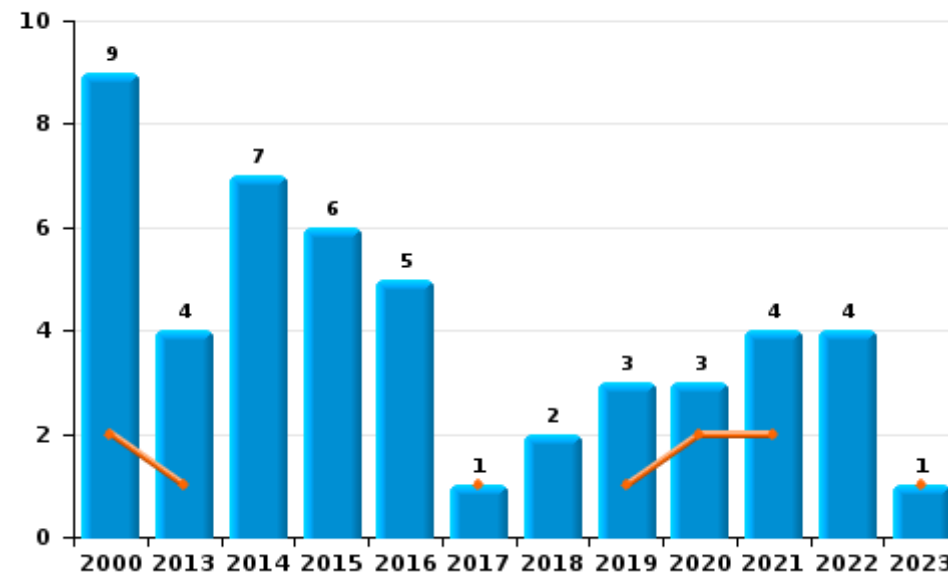
	2000	2013	2014	2015	2016	2017	2018	2019	2020	2021	2022	2023
Vandalisme	27	32	36	41	39	40	58	45	37	27	37	4
Destruction, dénaturation, dégradation	20	5	2	4	3	3	3	2	1			
Incendie involontaire	7	4	4	2	1	1	1		1	2	2	
Incendie volontaire	2		3	4	4		1	3	2	2	2	1
<b>Total</b>	<b>56</b>	<b>41</b>	<b>45</b>	<b>51</b>	<b>47</b>	<b>44</b>	<b>63</b>	<b>50</b>	<b>41</b>	<b>31</b>	<b>41</b>	<b>5</b>



Vandalisme



Incendie



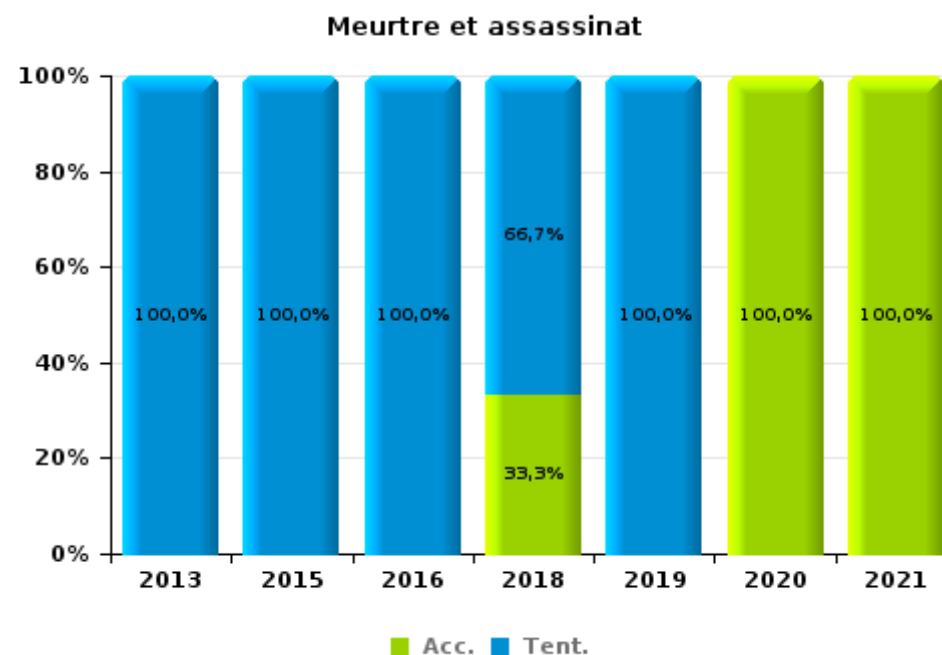
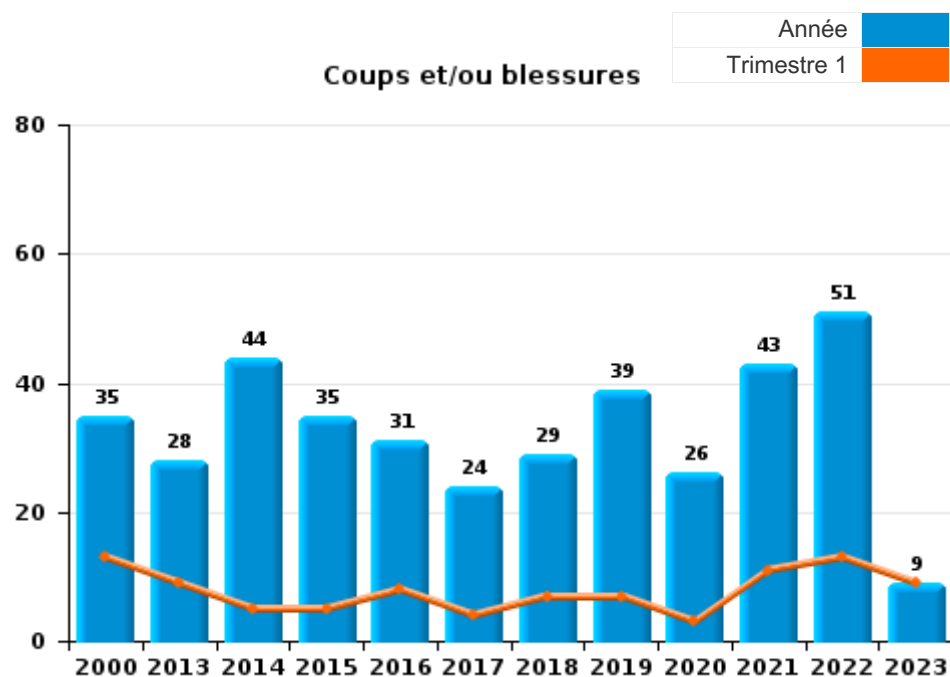
FPF/DGR/DRI/BIPOL - Statistiques policières de criminalité (date de clôture: 22/09/2023)  
 Les données pour les années 2001 jusqu'à 2012 ne sont plus publiées mais restent disponibles sur demande auprès du service BIPOL.  
 Les données pour 2023 ne concernent que le 1er trimestre.



I.3. Catégorie des infractions : Infr. contre l'intégrité physique (top 5 des infractions au niveau national 2022)

Plombières

	2000	2013	2014	2015	2016	2017	2018	2019	2020	2021	2022	2023
Coups et/ou blessures	35	28	44	35	31	24	29	39	26	43	51	9
Autres	2	3	10	6	12	4	8	5	8	6	12	2
Meurtre et assassinat		1		1	1		3	1	1	1		
<b>Total</b>	<b>37</b>	<b>32</b>	<b>54</b>	<b>42</b>	<b>44</b>	<b>28</b>	<b>40</b>	<b>45</b>	<b>35</b>	<b>50</b>	<b>63</b>	<b>11</b>





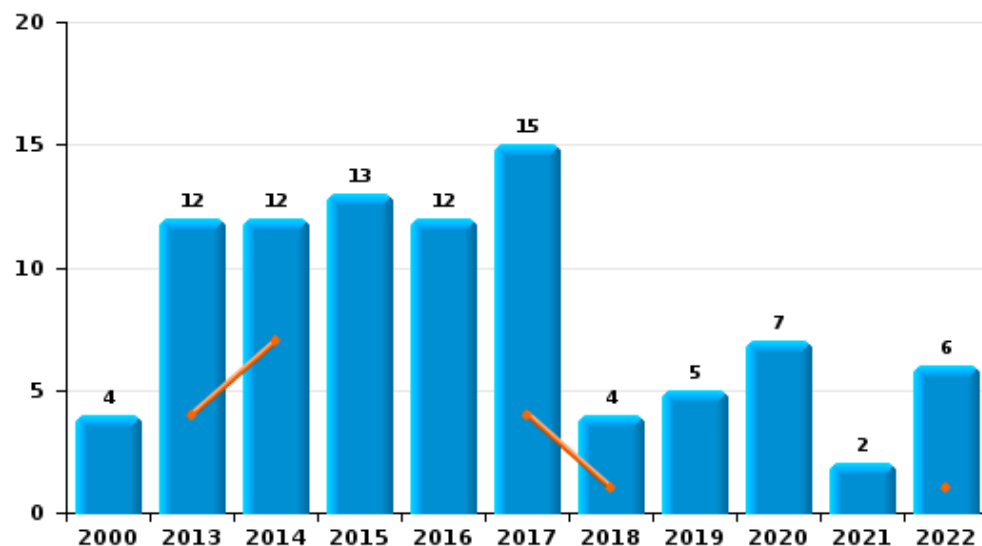
I.4. Catégorie des infractions : Drogues (top 5 des infractions au niveau national 2022)

Plombières

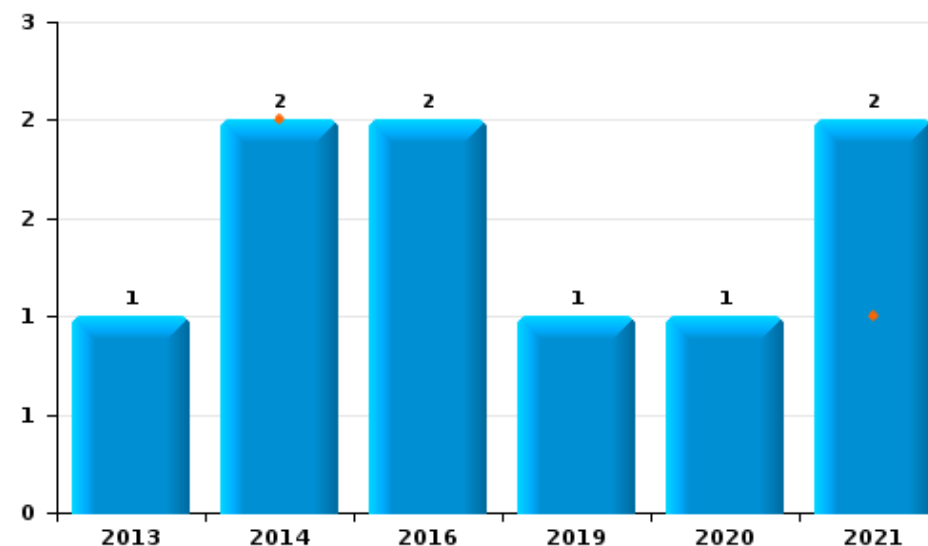
	2000	2013	2014	2015	2016	2017	2018	2019	2020	2021	2022	2023
Détention	4	12	12	13	12	15	4	5	7	2	6	
Fabrication	3	2	7	1	1	1	3	1	2	4	3	
Importation et exportation		1	3	3	2	4	1		2	1		
Commerce		1	2		2			1	1	2		
Autres	2						1					
Usage	1											
<b>Total</b>	<b>10</b>	<b>16</b>	<b>24</b>	<b>17</b>	<b>17</b>	<b>20</b>	<b>9</b>	<b>7</b>	<b>12</b>	<b>9</b>	<b>9</b>	



Détention



Commerce



FPF/DGR/DR1/BIPOL - Statistiques policières de criminalité (date de clôture: 22/09/2023)  
 Les données pour les années 2001 jusqu'à 2012 ne sont plus publiées mais restent disponibles sur demande auprès du service BIPOL.  
 Les données pour 2023 ne concernent que le 1er trimestre.

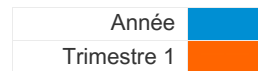




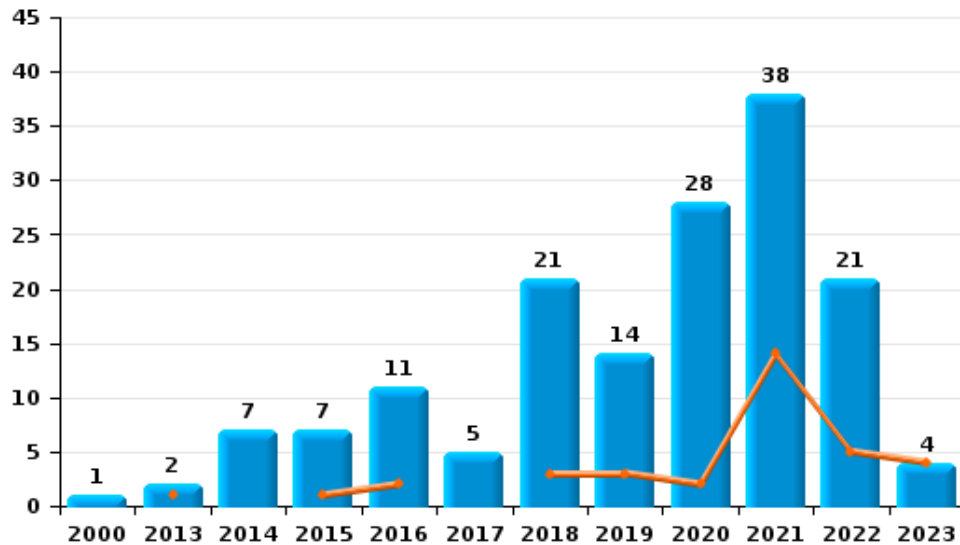
I.5. Catégorie des infractions : Fraude (top 5 des infractions au niveau national 2022)

Plombières

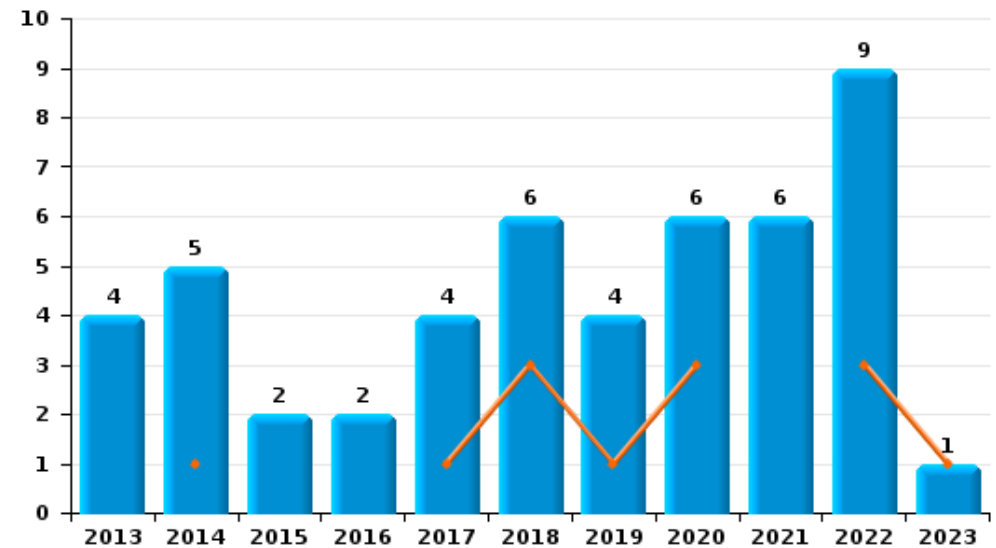
	2000	2013	2014	2015	2016	2017	2018	2019	2020	2021	2022	2023
Escroquerie	1	2	7	7	11	5	21	14	28	38	21	4
Abus de confiance et infr. apparentées		4	5	2	2	4	6	4	6	6	9	1
Détournement et destruction frauduleuse	3	1	2	2	2		2	4	2	2	1	
Fraudes: Autres	1		2	4	1	1	3	1		2	1	
Recel	2	1	1		2	1		1	2	2		
Grivèlerie						1	1		1		1	
Infr. liées à l'insolvabilité						1	1					
<b>Total</b>	<b>7</b>	<b>8</b>	<b>17</b>	<b>15</b>	<b>18</b>	<b>13</b>	<b>34</b>	<b>24</b>	<b>39</b>	<b>50</b>	<b>33</b>	<b>5</b>



Escroquerie



Abus de confiance et infr. apparentées



FPF/DGR/DRI/BIPOL - Statistiques policières de criminalité (date de clôture: 22/09/2023)

Les données pour les années 2001 jusqu'à 2012 ne sont plus publiées mais restent disponibles sur demande auprès du service BIPOL.  
Les données pour 2023 ne concernent que le 1er trimestre.

# ***STATISTIQUES POLICIERES DE CRIMINALITE***

---

*LIEU DE PERPETRATION: COMMUNE*

**Plombières**

***PARTIE II : FIGURES CRIMINELLES / PHENOMENES***



**Plombières**

**FC Vol moyen de transport**

	2000	2013	2014	2015	2016	2017	2018	2019	2020	2021	2022	2023
Vol de voiture	14	1	6	11	6	13	4	10	3	5	5	3
Vol de moto	4	6		2	4	2	1	4	1	1	2	
Carjacking					1							
Homejacking	1											
Vol dans les garages							1			1	1	
Vol de vélomoteur	2		1				1	4				
Vol de vélo	8	4	6	1	4	4		2	4	3	5	

**FC Cambriolage**

	2000	2013	2014	2015	2016	2017	2018	2019	2020	2021	2022	2023
Cambriolage dans habitation	56	43	24	58	30	20	28	46	28	22	13	5
Cambriolage ds entreprise ou commerce	5	4	6	7	9	4	6	1		3	4	2
Cambriolage ds service public ou bâtiment administ	13	2	6		7	1	4	2	3	2	1	
Vol au bélier			1								1	
Cambriolage dans bâtiment (total)	74	48	36	65	46	25	38	49	31	27	18	7



**FC Vol autre**

	2000	2013	2014	2015	2016	2017	2018	2019	2020	2021	2022	2023
Vol à main armée	2				1	3	1	1				
Vol avec violence sans arme	2	3	1	1	3	4	2	1		3	1	2
Vol dans ou sur un véhicule	31	13	7	12	6	15	3	9	12	7	6	
Vol d'armes et explosifs	1		2	2	1	1		2	1			
Arrachage de sac à main					1							
Vol à l'arraché					1	1						
Vol à la tire	2	2	3	1	2	1				1	1	1
Vol à l'étalage		1	4	1		1	1	1				
Vol par ruse	1	1	2	1		3						
Vol de métaux		5		2	1	2	2	1	1	1	1	
Vol sur les chantiers	11	2	3	1	4	2	1	2	2	3	1	
Home-invasion							1					
Vol d'animaux	2			2		1	1	2		1	1	

**Criminalité ICT**

	2000	2013	2014	2015	2016	2017	2018	2019	2020	2021	2022	2023
Fraude de cartes de paiements				3			3	1	1	2	4	
Phishing					1		1		2		9	4
Ransomware											1	
Shouldersurfing				2								

**FC Autre**

	2000	2013	2014	2015	2016	2017	2018	2019	2020	2021	2022	2023
Violence contre les métiers d'intérêt général	1		1						2			
Graffiti		1	3	1		1		2	2	2	1	1
Dégradation de voiture	4	15	12	20	19	17	25	16	18	4	15	2
Rixe au couteau		1		1			1					



**PH Violence intrafamiliale (VIF)**

	2000	2013	2014	2015	2016	2017	2018	2019	2020	2021	2022	2023
VIF: physique, dans le couple	2	5	7	14	6	9	8	15	10	20	18	3
VIF: physique, envers des descendants	1	2	3	4	3		1	2	1	2	3	1
VIF: physique, envers d'autres membres	6	1	3	1	5	2	2	2	7	6	3	2
VIF: sexuelle, dans le couple										1		
VIF: sexuelle, envers des descendants			1				1	1	1	2	1	
VIF: sexuelle, envers d'autres membres										1		
VIF: psychique, dans le couple	3	5	9	12	5	6	3	4	11	19	12	2
VIF: psychique, envers des descendants									1			
VIF: psychique, envers d'autres membres				1					1			
VIF: économique, dans le couple						2				1	2	
VIF: économique, envers d'autres membres	4	1		1							1	

**PH Drogues**

	2000	2013	2014	2015	2016	2017	2018	2019	2020	2021	2022	2023
Vente de cocaïne										1		
Import-export de cocaïne				1								
Import-export de drogues synthétiques						1						
Vente de drogues synthétiques			1									
Production de cannabis (culture)	1	1	5	1	1		1		2		1	
Import-export d'héroïne				1								

**PH Trafic d'armes**

	2000	2013	2014	2015	2016	2017	2018	2019	2020	2021	2022	2023
Commerce et production d'arme à feu et mun.								1		2		



**PH Violence dans l'espace public**

	2000	2013	2014	2015	2016	2017	2018	2019	2020	2021	2022	2023
Violence physique (transport public)									1	1		
Violence physique (voie publique)	7	4	18	11	9	6	8	10	6	6	18	2
Violence physique (autre endroit public)	1	1	1		2		2					
Violence physique (endroit accessible au public)	13	7	5	6	1	2	2	8	3	2	1	
Violence sexuelle (voie publique)				1	1	1		1	2			
Violence sexuelle (autre endroit public)								1				
Violence sexuelle (endroit accessible au public)					1	1				1		
Violence psychique (transport public)					1	2			1			
Violence psychique (voie publique)	5	11	11	16	7	8	11	15	13	13	19	3
Violence psychique (autre endroit public)		1	3	1				1		3	4	
Violence psychique (endroit accessible au public)	1	1	4	1	3		3		3	3	1	1
Vol à main armée (voie publique)	1											
Vol à main armée (endroit accessible au public)					1	1						
Vol avec violence sans arme (voie publique)			1		2			1		1		1
Vol avec violence sans arme (autre endroit public)							1					
Vol avec violence sans arme (endr. acces. au pub.)	2					2						

**PH Autre**

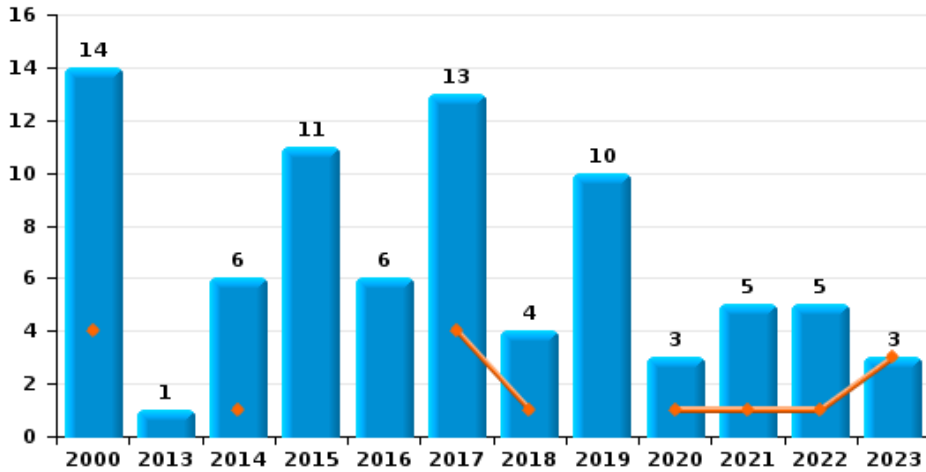
	2000	2013	2014	2015	2016	2017	2018	2019	2020	2021	2022	2023
Faux policiers									1			
Terrorisme, extrémisme et radicalisme			1				1					
Cyberharcèlement	1	1	2	4	1	2	6	3	9	6	4	2
Fraude à l'identité		5	2	4	2	4	1	1	6	4	2	1



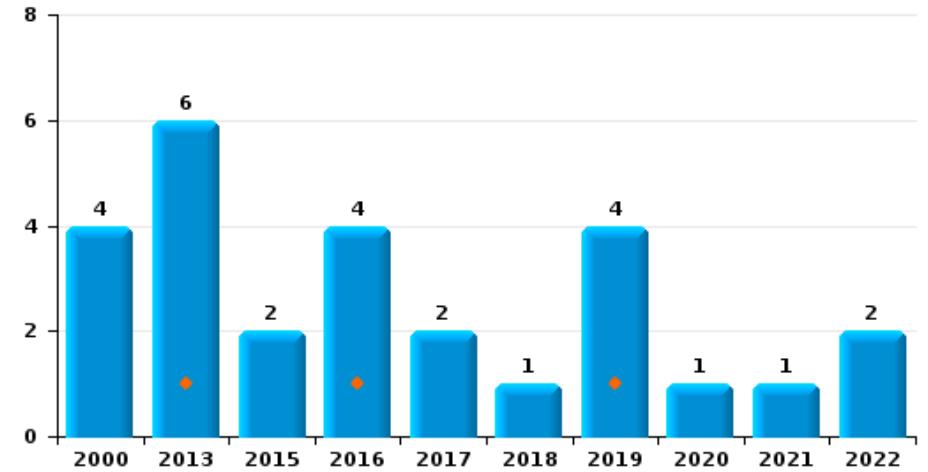
**Plombières**

Année	<span style="color: blue;">■</span>
Trimestre 1	<span style="color: orange;">■</span>

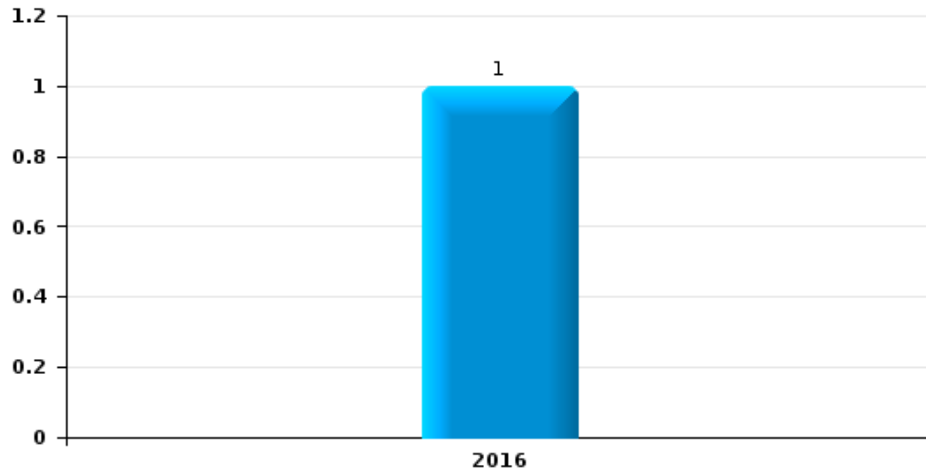
**Vol de voiture**



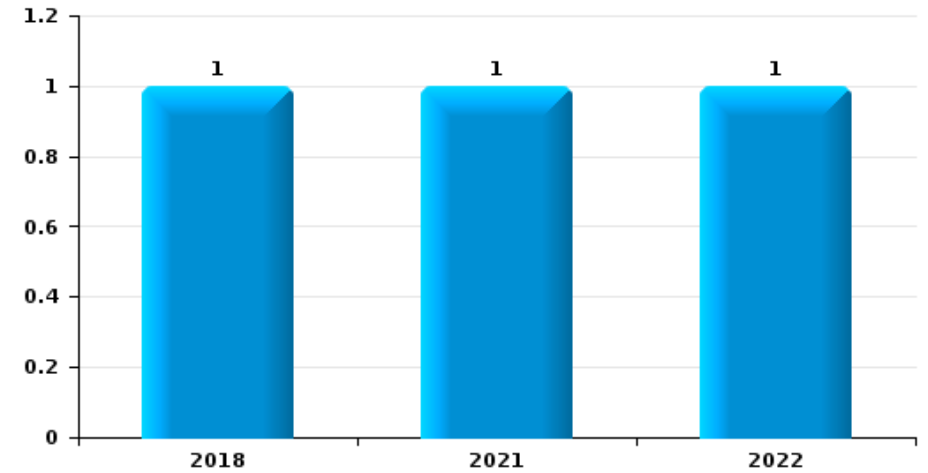
**Vol de moto**



**Carjacking**



**Vol dans les garages**

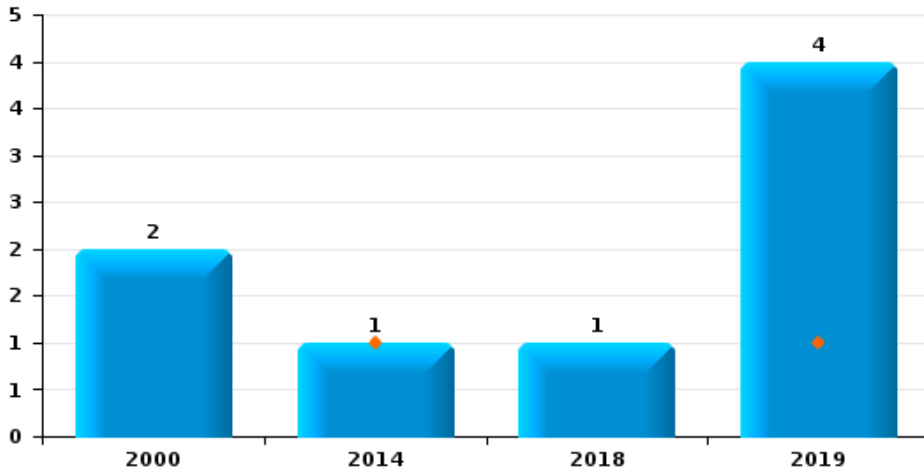




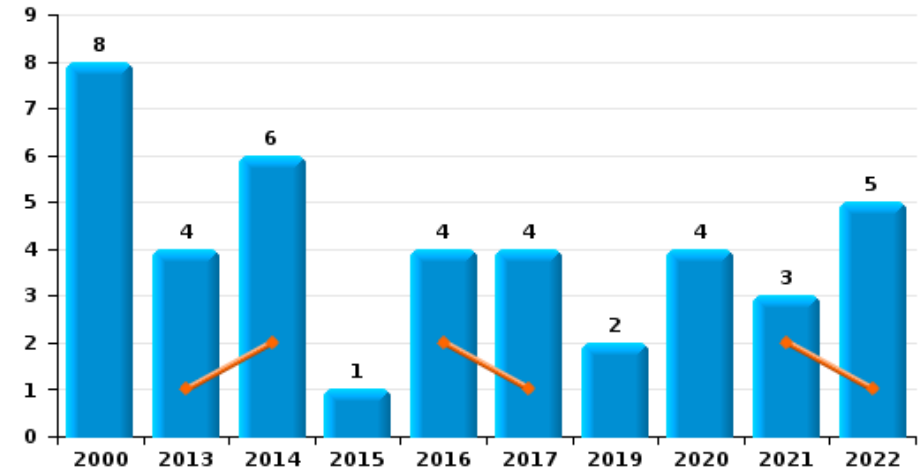
**Plombières**

Année	<span style="color: blue;">■</span>
Trimestre 1	<span style="color: orange;">■</span>

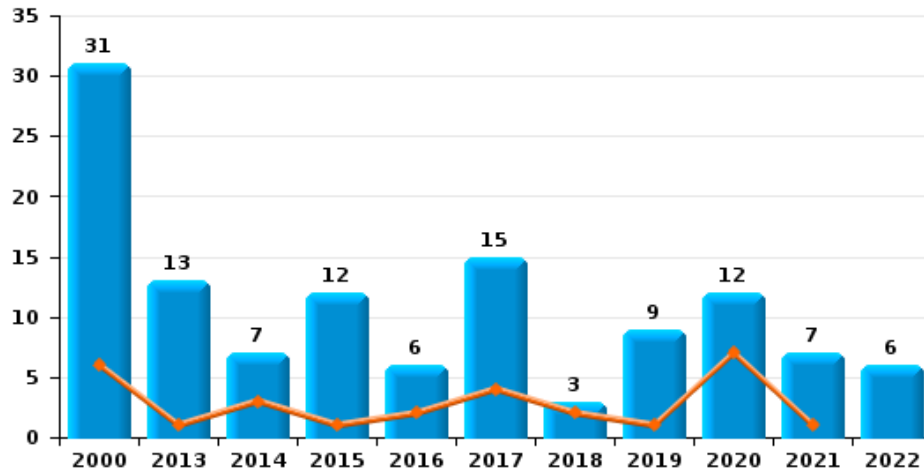
**Vol de vélomoteur**



**Vol de vélo**



**Vol dans ou sur un véhicule**



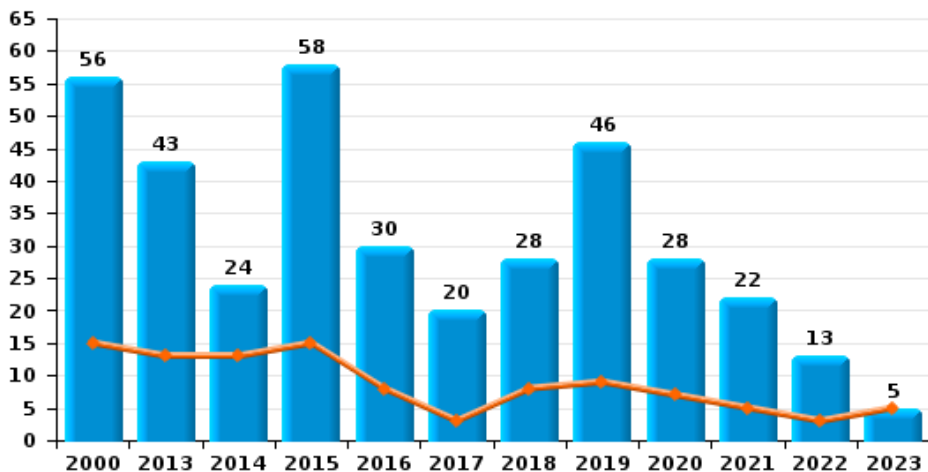




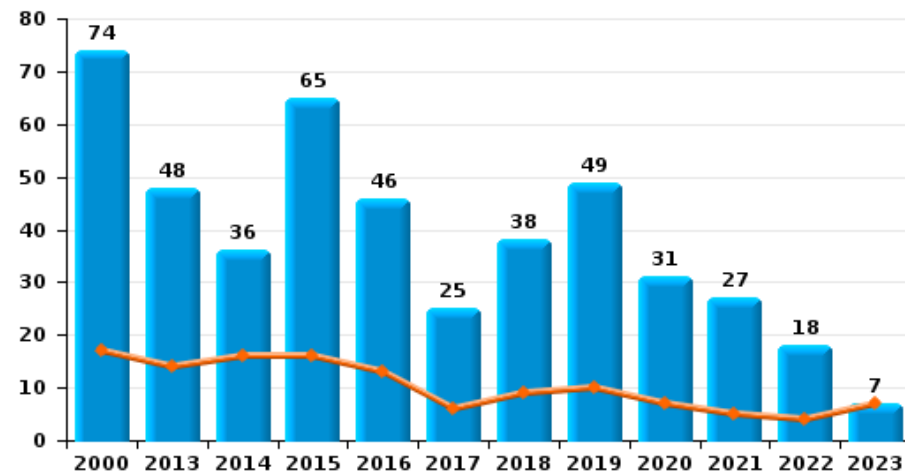
**Plombières**



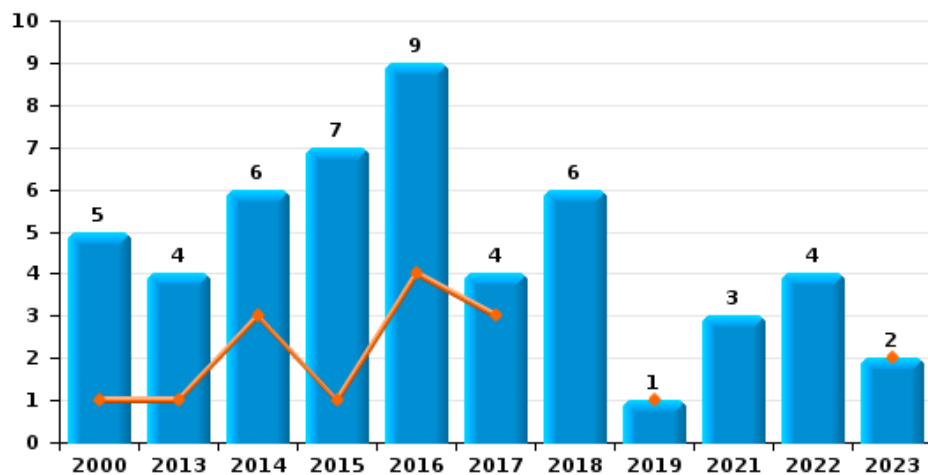
**Cambriolage dans habitation**



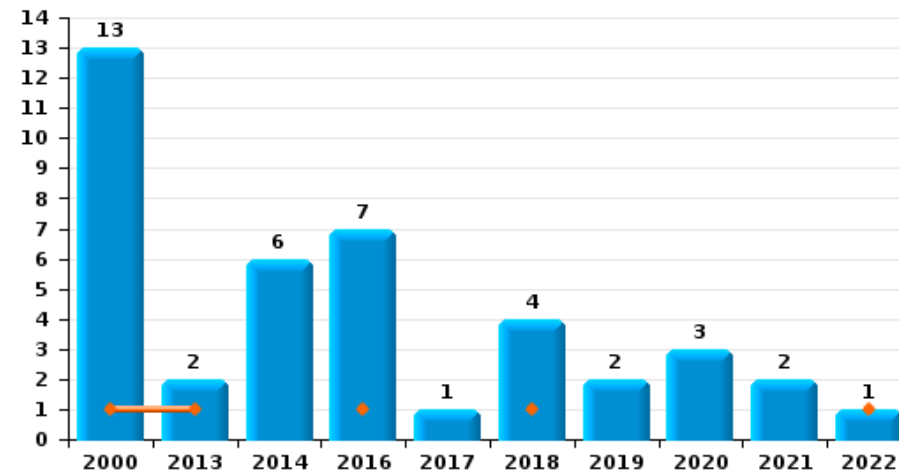
**Cambriolage dans bâtiment (total)**



**Cambriolage ds entreprise ou commerce**

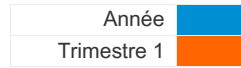


**Cambriolage ds service public ou bâtiment administratif**

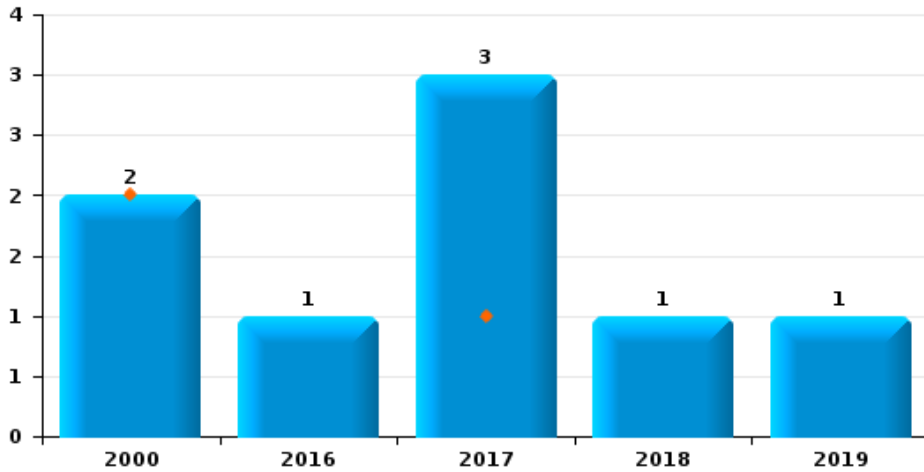




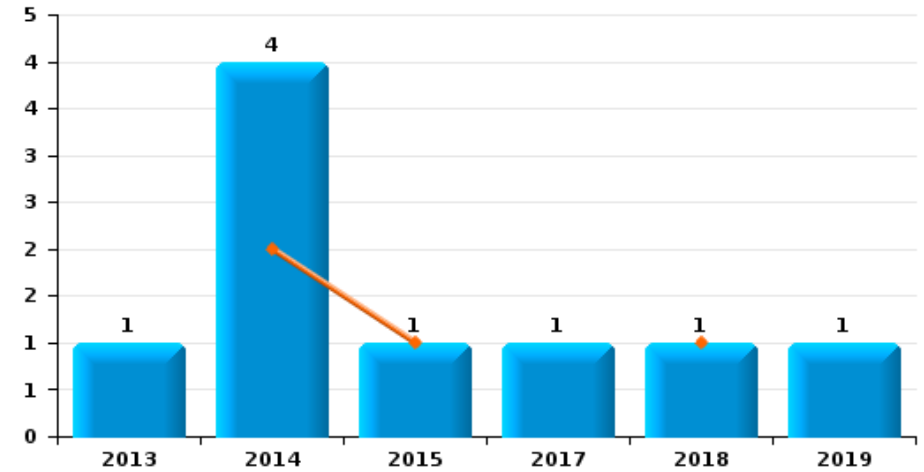
**Plombières**



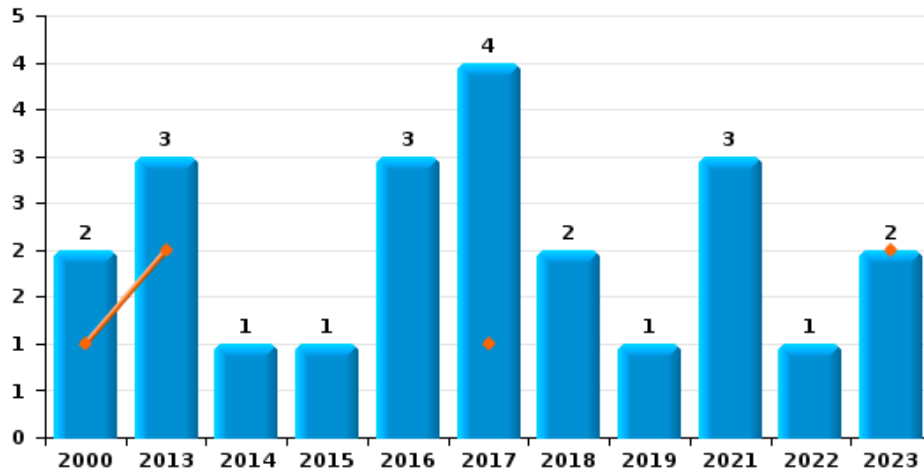
**Vol à main armée**



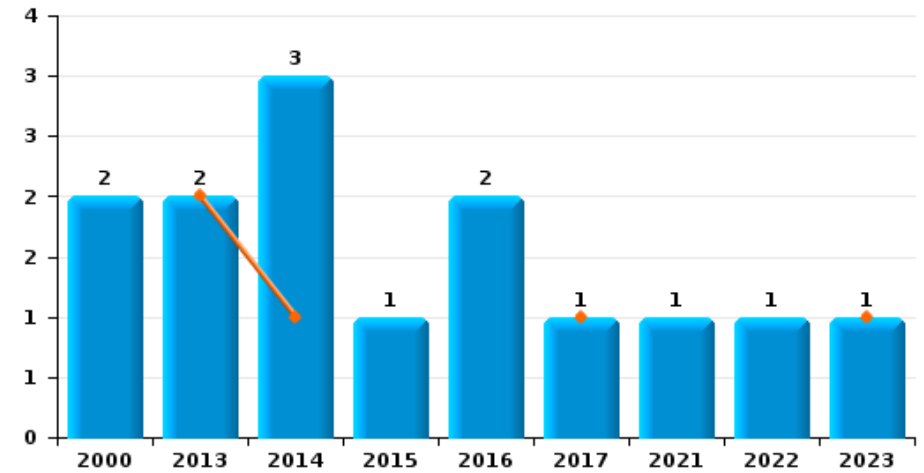
**Vol à l'étalage**



**Vol avec violence sans arme**



**Vol à la tire**

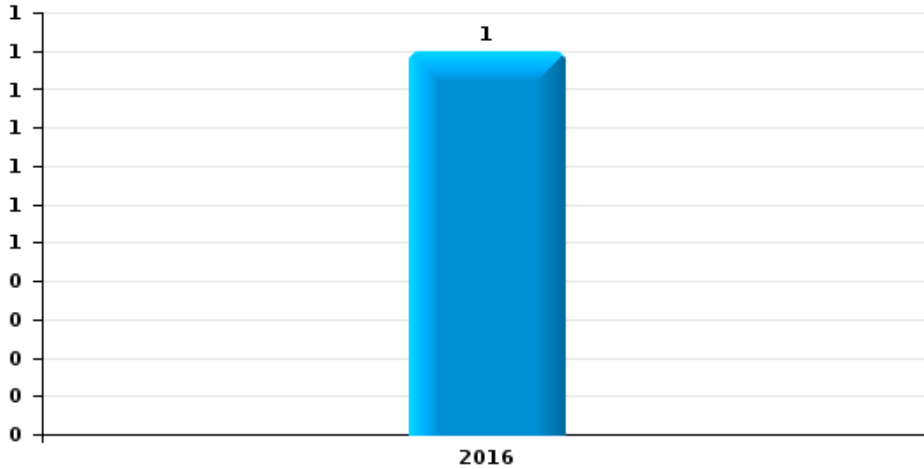




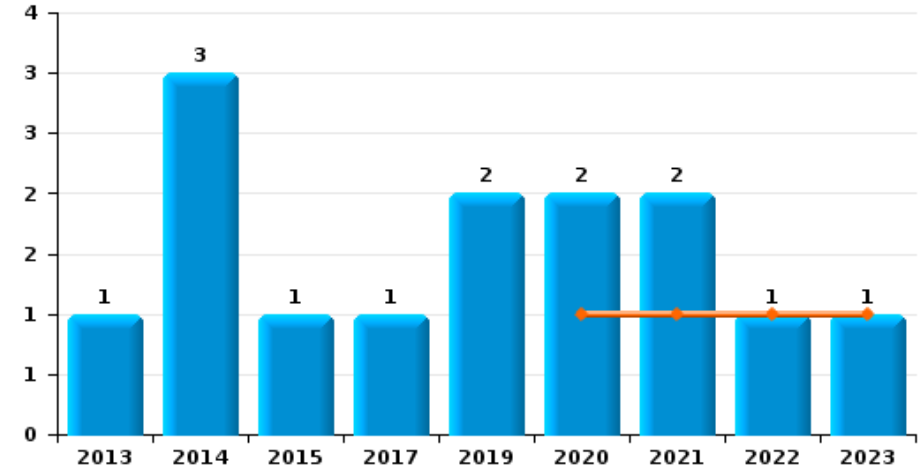
**Plombières**

Année	<span style="color: blue;">■</span>
Trimestre 1	<span style="color: orange;">■</span>

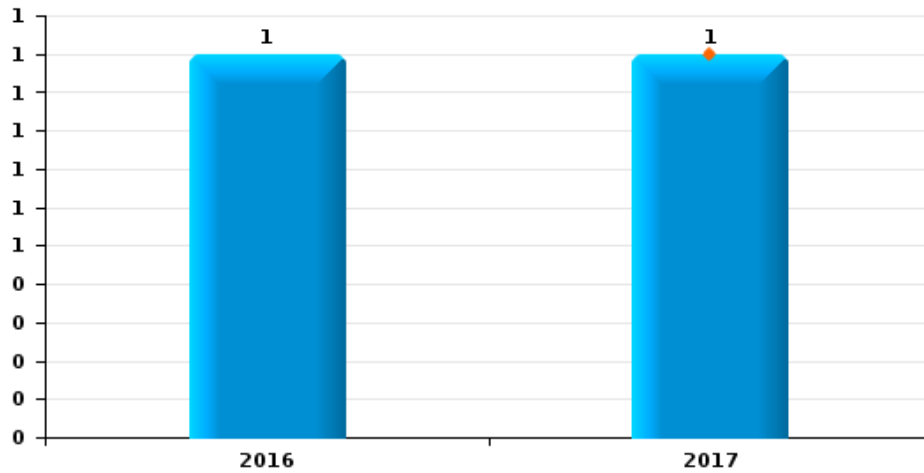
**Arrachage de sac à main**



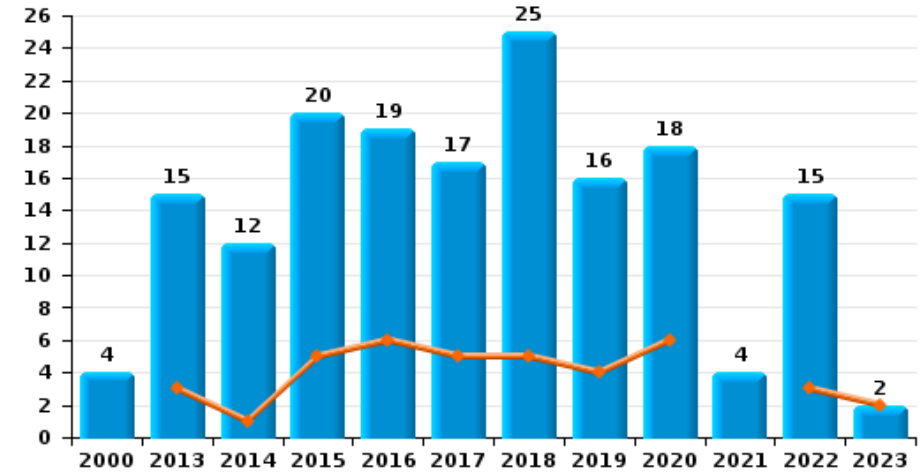
**Graffiti**



**Vol à l'arraché**



**Dégradation de voiture**





Plombières



FC Vol moyen de transport

		2000	2013	2014	2015	2016	2017	2018	2019	2020	2021	2022	2023
Vol de voiture	Trim 1	4		1			4	1		1	1	1	3
	Trim 2		1		1		4	1	7	1	1	1	
	Trim 3	6		2	6	2	4		1	1	1	2	
	Trim 4	4		3	4	4	1	2	2		2	1	
	<b>Total</b>	<b>14</b>	<b>1</b>	<b>6</b>	<b>11</b>	<b>6</b>	<b>13</b>	<b>4</b>	<b>10</b>	<b>3</b>	<b>5</b>	<b>5</b>	<b>3</b>
Vol de moto	Trim 1		1			1			1				
	Trim 2	1	2			2		1				2	
	Trim 3	3	3		2	1	2		2	1	1		
	Trim 4								1				
	<b>Total</b>	<b>4</b>	<b>6</b>		<b>2</b>	<b>4</b>	<b>2</b>	<b>1</b>	<b>4</b>	<b>1</b>	<b>1</b>	<b>2</b>	
Carjacking	Trim 3					1							
	<b>Total</b>					<b>1</b>							
Homejacking	Trim 1	1											
	<b>Total</b>	<b>1</b>											
Vol dans les garages	Trim 3										1	1	
	Trim 4							1					
	<b>Total</b>							<b>1</b>			<b>1</b>	<b>1</b>	
Vol de vélomoteur	Trim 1			1					1				
	Trim 2								3				
	Trim 3	1						1					
	Trim 4	1											
	<b>Total</b>	<b>2</b>		<b>1</b>				<b>1</b>	<b>4</b>				
Vol de vélo	Trim 1		1	2		2	1				2	1	
	Trim 2	2		3	1		2		1	2		1	
	Trim 3	4	1			2			1	2	1	1	
	Trim 4	2	2	1			1					2	
	<b>Total</b>	<b>8</b>	<b>4</b>	<b>6</b>	<b>1</b>	<b>4</b>	<b>4</b>		<b>2</b>	<b>4</b>	<b>3</b>	<b>5</b>	



FC Cambriolage

		2000	2013	2014	2015	2016	2017	2018	2019	2020	2021	2022	2023
Cambriolage dans habitation	Trim 1	15	13	13	15	8	3	8	9	7	5	3	5
	Trim 2	6	5	1	11	4	4	10	8	2	2	3	
	Trim 3	16	7	2	10	6	5	6	8	8	8	5	
	Trim 4	19	18	8	22	12	8	4	21	11	7	2	
	<b>Total</b>	<b>56</b>	<b>43</b>	<b>24</b>	<b>58</b>	<b>30</b>	<b>20</b>	<b>28</b>	<b>46</b>	<b>28</b>	<b>22</b>	<b>13</b>	<b>5</b>
Cambriolage ds entreprise ou commerce	Trim 1	1	1	3	1	4	3		1				2
	Trim 2	2	2		1	2							
	Trim 3			1	1	1		3				1	
	Trim 4	2	1	2	4	2	1	3			3	3	
	<b>Total</b>	<b>5</b>	<b>4</b>	<b>6</b>	<b>7</b>	<b>9</b>	<b>4</b>	<b>6</b>	<b>1</b>		<b>3</b>	<b>4</b>	<b>2</b>
Cambriolage ds service public ou bâtiment administ	Trim 1	1	1			1		1				1	
	Trim 2	3		3		1	1	2		1			
	Trim 3	4		3		1				2	1		
	Trim 4	5	1			4		1	2		1		
	<b>Total</b>	<b>13</b>	<b>2</b>	<b>6</b>		<b>7</b>	<b>1</b>	<b>4</b>	<b>2</b>	<b>3</b>	<b>2</b>	<b>1</b>	
Vol au bélier	Trim 4			1								1	
<b>Total</b>			<b>1</b>									<b>1</b>	
Cambriolage dans bâtiment (total)	Trim 1	17	14	16	16	13	6	9	10	7	5	4	7
	Trim 2	11	7	4	12	7	5	12	8	3	2	3	
	Trim 3	20	7	6	11	8	5	9	8	10	9	6	
	Trim 4	26	20	10	26	18	9	8	23	11	11	5	
	<b>Total</b>	<b>74</b>	<b>48</b>	<b>36</b>	<b>65</b>	<b>46</b>	<b>25</b>	<b>38</b>	<b>49</b>	<b>31</b>	<b>27</b>	<b>18</b>	<b>7</b>



FC Vol autre

		2000	2013	2014	2015	2016	2017	2018	2019	2020	2021	2022	2023
Vol à main armée	Trim 1	2					1						
	Trim 2						1						
	Trim 4					1	1	1	1				
	<b>Total</b>	<b>2</b>				<b>1</b>	<b>3</b>	<b>1</b>	<b>1</b>				
Vol avec violence sans arme	Trim 1	1	2				1						2
	Trim 2					1			1		1		
	Trim 3	1		1		1	2	1			1	1	
	Trim 4		1		1	1	1	1			1		
<b>Total</b>	<b>2</b>	<b>3</b>	<b>1</b>	<b>1</b>	<b>3</b>	<b>4</b>	<b>2</b>	<b>1</b>		<b>3</b>	<b>1</b>	<b>2</b>	
Vol dans ou sur un véhicule	Trim 1	6	1	3	1	2	4	2	1	7	1		
	Trim 2	9	1	1	2	2	8			3		6	
	Trim 3	10	5	1	5	2	1	1	4	2	4		
	Trim 4	6	6	2	4		2		4		2		
<b>Total</b>	<b>31</b>	<b>13</b>	<b>7</b>	<b>12</b>	<b>6</b>	<b>15</b>	<b>3</b>	<b>9</b>	<b>12</b>	<b>7</b>	<b>6</b>		
Vol d'armes et explosifs	Trim 1			1									
	Trim 3	1		1	2	1				1			
	Trim 4						1		2				
<b>Total</b>	<b>1</b>		<b>2</b>	<b>2</b>	<b>1</b>	<b>1</b>		<b>2</b>	<b>1</b>				
Arrachage de sac à main	Trim 4					1							
<b>Total</b>					<b>1</b>								
Vol à l'arraché	Trim 1						1						
	Trim 4					1							
	<b>Total</b>					<b>1</b>	<b>1</b>						
Vol à la tire	Trim 1		2	1			1						1
	Trim 2			1	1	1							
	Trim 3			1								1	
	Trim 4	2				1					1		
<b>Total</b>	<b>2</b>	<b>2</b>	<b>3</b>	<b>1</b>	<b>2</b>	<b>1</b>					<b>1</b>	<b>1</b>	<b>1</b>



FC Vol autre

		2000	2013	2014	2015	2016	2017	2018	2019	2020	2021	2022	2023
Vol à l'étalage	Trim 1			2	1			1					
	Trim 2		1						1				
	Trim 3			1		1							
	Trim 4			1									
	<b>Total</b>		<b>1</b>	<b>4</b>	<b>1</b>	<b>1</b>	<b>1</b>	<b>1</b>	<b>1</b>	<b>1</b>			
Vol par ruse	Trim 1				1		1						
	Trim 2			1									
	Trim 3	1	1	1			1						
	Trim 4						1						
	<b>Total</b>	<b>1</b>	<b>1</b>	<b>2</b>	<b>1</b>		<b>3</b>						
Vol de métaux	Trim 1				1								
	Trim 2		3		1			2				1	
	Trim 3		1			1	2		1	1	1		
	Trim 4		1										
	<b>Total</b>		<b>5</b>		<b>2</b>	<b>1</b>	<b>2</b>	<b>2</b>	<b>1</b>	<b>1</b>	<b>1</b>	<b>1</b>	
Vol sur les chantiers	Trim 1	1	1	2							1	1	
	Trim 2	3	1		1	1					1		
	Trim 3	4				1	2	1	1	2			
	Trim 4	3		1		2			1		1		
	<b>Total</b>	<b>11</b>	<b>2</b>	<b>3</b>	<b>1</b>	<b>4</b>	<b>2</b>	<b>1</b>	<b>2</b>	<b>2</b>	<b>3</b>	<b>1</b>	
Home-invasion	Trim 4							1					
	<b>Total</b>							<b>1</b>					
Vol d'animaux	Trim 1	1							1				
	Trim 2	1			1		1	1					
	Trim 3				1				1		1		
	Trim 4											1	
	<b>Total</b>	<b>2</b>			<b>2</b>		<b>1</b>	<b>1</b>	<b>2</b>		<b>1</b>	<b>1</b>	





Criminalité ICT

		2000	2013	2014	2015	2016	2017	2018	2019	2020	2021	2022	2023
Fraude de cartes de paiements	Trim 1							2			1	1	
	Trim 2									1			
	Trim 3			2				1	1				
	Trim 4			1							1	3	
<b>Total</b>				3				3	1	1	2	4	
Phishing	Trim 1											1	4
	Trim 2											3	
	Trim 3				1			1		1		3	
	Trim 4									1		2	
<b>Total</b>					1			1		2		9	4
Ransomware	Trim 3											1	
<b>Total</b>												1	
Shouldersurfing	Trim 3			2									
<b>Total</b>				2									



FC Autre

		2000	2013	2014	2015	2016	2017	2018	2019	2020	2021	2022	2023
Violence contre les métiers d'intérêt général	Trim 1			1									
	Trim 2									2			
	Trim 3	1											
	<b>Total</b>	<b>1</b>		<b>1</b>						<b>2</b>			
Graffiti	Trim 1									1	1	1	1
	Trim 2		1	2							1		
	Trim 3					1			1				
	Trim 4			1	1				2				
	<b>Total</b>		<b>1</b>	<b>3</b>	<b>1</b>		<b>1</b>		<b>2</b>	<b>2</b>	<b>2</b>	<b>1</b>	<b>1</b>
Dégradation de voiture	Trim 1		3	1	5	6	5	5	4	6		3	2
	Trim 2		2	5	5	4	6	7	4	2	1	5	
	Trim 3	1	6	4	5	5	4	2	6	6	2	5	
	Trim 4	3	4	2	5	4	2	11	2	4	1	2	
	<b>Total</b>	<b>4</b>	<b>15</b>	<b>12</b>	<b>20</b>	<b>19</b>	<b>17</b>	<b>25</b>	<b>16</b>	<b>18</b>	<b>4</b>	<b>15</b>	<b>2</b>
Rixe au couteau	Trim 1		1										
	Trim 3				1			1					
	<b>Total</b>		<b>1</b>		<b>1</b>			<b>1</b>					



PH Violence intrafamiliale (VIF)

		2000	2013	2014	2015	2016	2017	2018	2019	2020	2021	2022	2023
VIF: physique, dans le couple	Trim 1	1	1	2	2	3	3	1	3	1	4	4	3
	Trim 2		3	3	5	3	2	2	6	3	7	4	
	Trim 3			1	6		4	3	3	3	8	3	
	Trim 4	1	1	1	1			2	3	3	1	7	
	<b>Total</b>	<b>2</b>	<b>5</b>	<b>7</b>	<b>14</b>	<b>6</b>	<b>9</b>	<b>8</b>	<b>15</b>	<b>10</b>	<b>20</b>	<b>18</b>	<b>3</b>
VIF: physique, envers des descendants	Trim 1	1	2		1	2			2		1		1
	Trim 2					1					1	1	
	Trim 3				2					1		1	
	Trim 4			3	1			1				1	
	<b>Total</b>	<b>1</b>	<b>2</b>	<b>3</b>	<b>4</b>	<b>3</b>		<b>1</b>	<b>2</b>	<b>1</b>	<b>2</b>	<b>3</b>	<b>1</b>
VIF: physique, envers d'autres membres	Trim 1	3	1					1			4	1	2
	Trim 2	2		1	1	4	2	1	1	1	1	1	
	Trim 3									2			
	Trim 4	1				1			1	4	1	1	
	<b>Total</b>	<b>6</b>	<b>1</b>	<b>3</b>	<b>1</b>	<b>5</b>	<b>2</b>	<b>2</b>	<b>2</b>	<b>7</b>	<b>6</b>	<b>3</b>	<b>2</b>
VIF: sexuelle, dans le couple	Trim 3										1		
<b>Total</b>											<b>1</b>		
VIF: sexuelle, envers des descendants	Trim 1			1							2		
	Trim 2								1			1	
	Trim 3									1			
	Trim 4							1					
	<b>Total</b>			<b>1</b>				<b>1</b>	<b>1</b>	<b>1</b>	<b>2</b>	<b>1</b>	
VIF: sexuelle, envers d'autres membres	Trim 3										1		
<b>Total</b>											<b>1</b>		



PH Violence intrafamiliale (VIF)

		2000	2013	2014	2015	2016	2017	2018	2019	2020	2021	2022	2023
VIF: psychique, dans le couple	Trim 1	1		2	2	3		1	2	1	5	4	2
	Trim 2	1		3	2	1	1				5		
	Trim 3	1	3	2	6	1	3	1	1	4	5	8	
	Trim 4		2	2	2		2	1	1	6	4		
<b>Total</b>		<b>3</b>	<b>5</b>	<b>9</b>	<b>12</b>	<b>5</b>	<b>6</b>	<b>3</b>	<b>4</b>	<b>11</b>	<b>19</b>	<b>12</b>	<b>2</b>
VIF: psychique, envers des descendants	Trim 4									1			
<b>Total</b>										<b>1</b>			
VIF: psychique, envers d'autres membres	Trim 2				1								
	Trim 4									1			
<b>Total</b>				<b>1</b>						<b>1</b>			
VIF: économique, dans le couple	Trim 1						1						
	Trim 2						1						
	Trim 3										1	1	
	Trim 4											1	
<b>Total</b>							<b>2</b>				<b>1</b>	<b>2</b>	
VIF: économique, envers d'autres membres	Trim 2				1								
	Trim 3	2	1									1	
	Trim 4	2											
<b>Total</b>		<b>4</b>	<b>1</b>		<b>1</b>							<b>1</b>	



PH Drogues

		2000	2013	2014	2015	2016	2017	2018	2019	2020	2021	2022	2023
Vente de cocaïne	Trim 3										1		
	Total										1		
Import-export de cocaïne	Trim 2				1								
	Total				1								
Import-export de drogues synthétiques	Trim 2						1						
	Total						1						
Vente de drogues synthétiques	Trim 1			1									
	Total			1									
Production de cannabis (culture)	Trim 1				1							1	
	Trim 2	1	1	4				1		1			
	Trim 3					1				1			
	Trim 4												
	Total	1	1	5	1	1		1		2		1	
Import-export d'héroïne	Trim 2				1								
	Total				1								



PH Trafic d'armes

		2000	2013	2014	2015	2016	2017	2018	2019	2020	2021	2022	2023
Commerce et production d'arme à feu et mun.	Trim 1										1		
	Trim 3								1				
	Trim 4										1		
	Total								1		2		



PH Violence dans l'espace public

		2000	2013	2014	2015	2016	2017	2018	2019	2020	2021	2022	2023
Violence physique (transport public)	Trim 2									1	1		
	<b>Total</b>									<b>1</b>	<b>1</b>		
Violence physique (voie publique)	Trim 1	3		3	2	3	2		1	2		2	2
	Trim 2		3	5	5	1	3	3	4	2	1	5	
	Trim 3	2	1	8	3	4	1	3	4	1	5	4	
	Trim 4	2		2	1	1		2	1	1		7	
<b>Total</b>	<b>7</b>	<b>4</b>	<b>18</b>	<b>11</b>	<b>9</b>	<b>6</b>	<b>8</b>	<b>10</b>	<b>6</b>	<b>6</b>	<b>18</b>	<b>2</b>	
Violence physique (autre endroit public)	Trim 1							1					
	Trim 2		1	1		1		1					
	Trim 3	1				1							
<b>Total</b>	<b>1</b>	<b>1</b>	<b>1</b>		<b>2</b>		<b>2</b>						
Violence physique (endroit accessible au public)	Trim 1	5	4						1		1		
	Trim 2	2		2	3	1			3		1	1	
	Trim 3	4	2	2	2		1	1	2	3			
	Trim 4	2	1	1	1		1	1	2				
<b>Total</b>	<b>13</b>	<b>7</b>	<b>5</b>	<b>6</b>	<b>1</b>	<b>2</b>	<b>2</b>	<b>8</b>	<b>3</b>	<b>2</b>	<b>1</b>		
Violence sexuelle (voie publique)	Trim 1									1			
	Trim 2				1	1	1		1	1			
<b>Total</b>				<b>1</b>	<b>1</b>	<b>1</b>		<b>1</b>	<b>2</b>				
Violence sexuelle (autre endroit public)	Trim 2								1				
<b>Total</b>									<b>1</b>				
Violence sexuelle (endroit accessible au public)	Trim 2					1					1		
	Trim 3						1						
<b>Total</b>					<b>1</b>	<b>1</b>					<b>1</b>		



PH Violence dans l'espace public

		2000	2013	2014	2015	2016	2017	2018	2019	2020	2021	2022	2023
Violence psychique (transport public)	Trim 1					1	1						
	Trim 2									1			
	Trim 4						1						
	<b>Total</b>					<b>1</b>	<b>2</b>			<b>1</b>			
Violence psychique (voie publique)	Trim 1	1	1	1	4	1	3		3	2	3	5	3
	Trim 2	1	3	4	7	1	4	3	6	3	4	5	
	Trim 3	2	2	4	4	2	1	3	6	4	2	6	
	Trim 4	1	5	2	1	3		5		4	4	3	
<b>Total</b>	<b>5</b>	<b>11</b>	<b>11</b>	<b>16</b>	<b>7</b>	<b>8</b>	<b>11</b>	<b>15</b>	<b>13</b>	<b>13</b>	<b>19</b>	<b>3</b>	
Violence psychique (autre endroit public)	Trim 1								1		1	1	
	Trim 2			1	1								
	Trim 3		1	2							2	3	
<b>Total</b>		<b>1</b>	<b>3</b>	<b>1</b>				<b>1</b>		<b>3</b>	<b>4</b>		
Violence psychique (endroit accessible au public)	Trim 1							1				1	1
	Trim 2			2						1	1		
	Trim 3	1		1	1	1				1	1		
	Trim 4		1	1		2		2		1	1		
<b>Total</b>	<b>1</b>	<b>1</b>	<b>4</b>	<b>1</b>	<b>3</b>		<b>3</b>		<b>3</b>	<b>3</b>	<b>3</b>	<b>1</b>	<b>1</b>
Vol à main armée (voie publique)	Trim 1	1											
<b>Total</b>	<b>1</b>												
Vol à main armée (endroit accessible au public)	Trim 1						1						
	Trim 4					1							
<b>Total</b>					<b>1</b>	<b>1</b>							
Vol avec violence sans arme (voie publique)	Trim 1												1
	Trim 2								1				
	Trim 3			1		1							
	Trim 4					1					1		
<b>Total</b>			<b>1</b>		<b>2</b>			<b>1</b>		<b>1</b>		<b>1</b>	





PH Violence dans l'espace public

		2000	2013	2014	2015	2016	2017	2018	2019	2020	2021	2022	2023
Vol avec violence sans arme (autre endroit public)	Trim 4							1					
	<b>Total</b>							<b>1</b>					
Vol avec violence sans arme (endr. acces. au pub.)	Trim 1	1					1						
	Trim 3	1											
	Trim 4						1						
	<b>Total</b>	<b>2</b>					<b>2</b>						



PH Autre

		2000	2013	2014	2015	2016	2017	2018	2019	2020	2021	2022	2023
Faux policiers	Trim 1									1			
	Total									1			
Terrorisme, extrémisme et radicalisme	Trim 2							1					
	Trim 4			1									
	Total			1				1					
Cyberharcèlement	Trim 1				1	1					1	1	2
	Trim 2		1		2		1	1	3	1	2		
	Trim 3				1		1	2		3	2		
	Trim 4	1		2				3		5	1	3	
	Total	1	1	2	4	1	2	6	3	9	6	4	2
Fraude à l'identité	Trim 1			2							1	1	1
	Trim 2		2		2					1	2		
	Trim 3		1		1		4		1	4		1	
	Trim 4		2		1	2		1		1	1		
	Total		5	2	4	2	4	1	1	6	4	2	1



**Plombières**

**2022**

**FC Vol moyen de transport**

	Fév	Mar	Avr	Mai	Juin	Août	Oct	Nov	Total
Vol de voiture	1			1		2	1		5
Vol de moto			1		1				2
Vol dans les garages						1			1
Vol de vélo		1		1		1	1	1	5

**FC Cambriolage**

	Jan	Mar	Avr	Mai	Août	Sep	Oct	Nov	Déc	Total
Cambriolage dans habitation	2	1	1	2	3	2	1		1	13
Cambriolage ds entreprise ou commerce					1		1	1	1	4
Cambriolage ds service public ou bâtiment administ		1								1
Vol au bélier									1	1
Cambriolage dans bâtiment (total)	2	2	1	2	4	2	2	1	2	18

**FC Vol autre**

	Fév	Avr	Mai	Juin	Août	Oct	Total
Vol avec violence sans arme					1		1
Vol dans ou sur un véhicule		1	4	1			6
Vol à la tire					1		1
Vol de métaux				1			1
Vol sur les chantiers	1						1
Vol d'animaux						1	1



### Criminalité ICT

	Jan	Avr	Juin	Août	Sep	Oct	Nov	Déc	Total
Fraude de cartes de paiements	1					2	1		4
Phishing	1	2	1	1	2		1	1	9
Ransomware				1					1

### FC Autre

	Jan	Fév	Mai	Juin	Juil	Sep	Nov	Déc	Total
Graffiti	1								1
Dégradation de voiture	2	1	4	1	2	3	1	1	15

### PH Violence intrafamiliale (VIF)

	Jan	Fév	Mar	Avr	Mai	Juin	Juil	Août	Sep	Nov	Déc	Total
VIF: physique, dans le couple		2	2		2	2	1		2	3	4	18
VIF: physique, envers des descendants					1				1		1	3
VIF: physique, envers d'autres membres		1		1							1	3
VIF: sexuelle, envers des descendants					1							1
VIF: psychique, dans le couple	2	1	1				2	3	3			12
VIF: économique, dans le couple									1		1	2
VIF: économique, envers d'autres membres									1			1

### PH Drogues

	Jan	Total
Production de cannabis (culture)	1	1



### PH Violence dans l'espace public

	Jan	Fév	Mar	Avr	Mai	Juin	Juil	Août	Sep	Oct	Déc	Total
Violence physique (voie publique)	1	1		1	3	1	3		1	4	3	18
Violence physique (endroit accessible au public)						1						1
Violence psychique (voie publique)	2	1	2	1	2	2	5	1		2	1	19
Violence psychique (autre endroit public)		1						2	1			4
Violence psychique (endroit accessible au public)		1										1

### PH Autre

	Jan	Mar	Sep	Oct	Déc	Total
Cyberharcèlement		1		2	1	4
Fraude à l'identité	1		1			2



**2023**

**FC Vol moyen de transport**

	Jan	Fév	Total
Vol de voiture	1	2	3

**FC Cambriolage**

	Jan	Fév	Mar	Total
Cambriolage dans habitation	1	2	2	5
Cambriolage ds entreprise ou commerce		1	1	2
Cambriolage dans bâtiment (total)	1	3	3	7

**FC Vol autre**

	Jan	Fév	Total
Vol avec violence sans arme	1	1	2
Vol à la tire		1	1

**Criminalité ICT**

	Jan	Mar	Total
Phishing	2	2	4

**FC Autre**

	Fév	Total
Graffiti	1	1
Dégradation de voiture	2	2



### PH Violence intrafamiliale (VIF)

	Jan	Fév	Mar	Total
VIF: physique, dans le couple	1	2		3
VIF: physique, envers des descendants			1	1
VIF: physique, envers d'autres membres	1	1		2
VIF: psychique, dans le couple		2		2

### PH Violence dans l'espace public

	Jan	Fév	Mar	Total
Violence physique (voie publique)	1	1		2
Violence psychique (voie publique)	1	1	1	3
Violence psychique (endroit accessible au public)	1			1
Vol avec violence sans arme (voie publique)	1			1

### PH Autre

	Mar	Total
Cyberharcèlement	2	2
Fraude à l'identité	1	1

# ***STATISTIQUES POLICIERES DE CRIMINALITE***

---

*LIEU DE PERPETRATION: COMMUNE*

**Plombières**

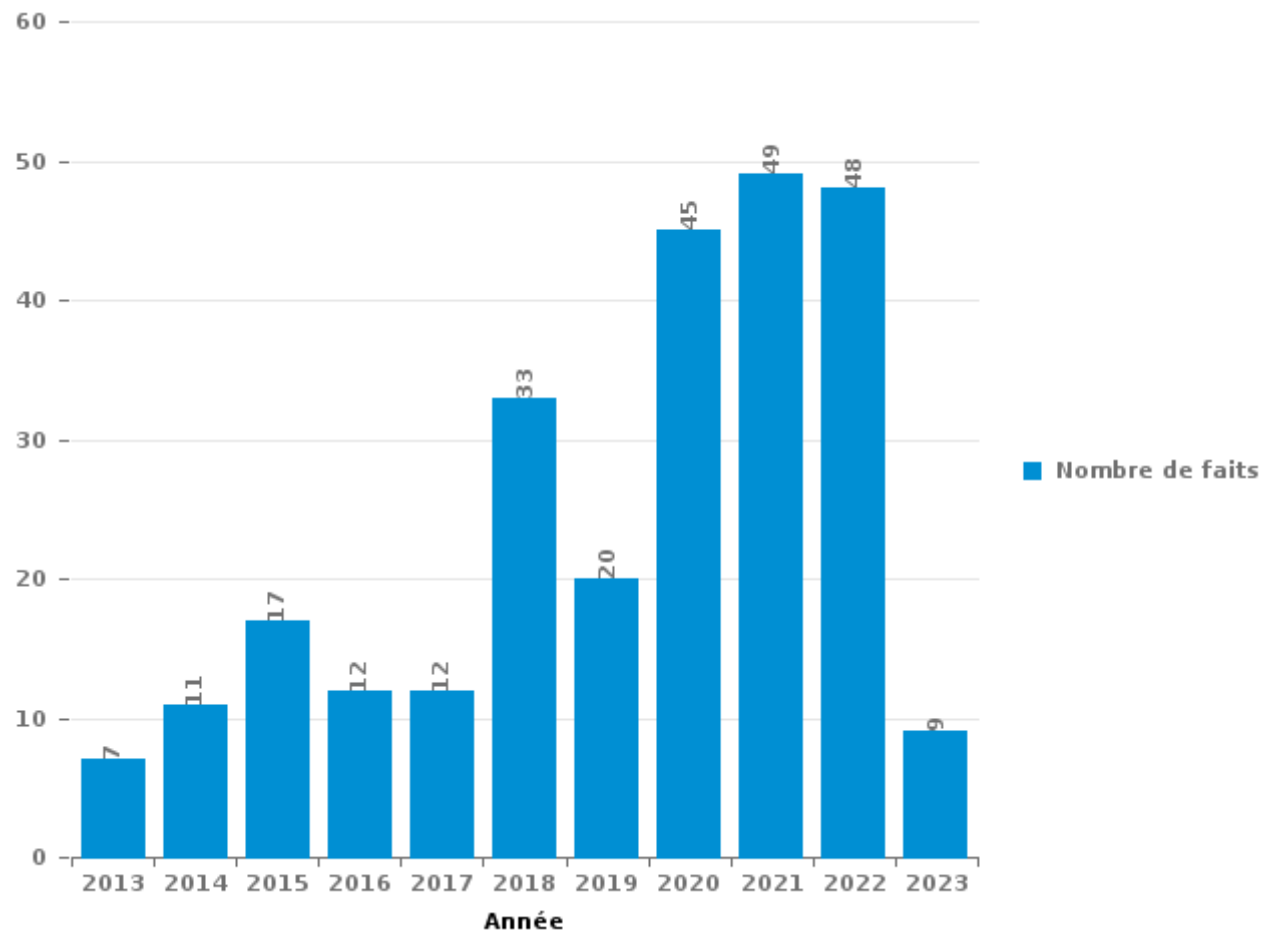
***PARTIE III : ICT***





## Plombières

Nombre total de délits avec un élément ICT/online, depuis 2013





Criminalité ICT/online au sens strict

Infractions (exhaustif)

	2013	2014	2015	2016	2017	2018	2019	2020	2021	2022	2023
Criminalité informatique: Faux en informatique:		1	1		4		1	2	1		
Criminalité informatique: Fraude informatique:	2	1	5	1	1	4	5	8	7	23	5
Criminalité informatique: Hacking:						2	3	1	1	1	
Criminalité informatique: Sabotage:										1	
<b>Total:</b>	<b>2</b>	<b>2</b>	<b>6</b>	<b>1</b>	<b>5</b>	<b>6</b>	<b>9</b>	<b>11</b>	<b>9</b>	<b>25</b>	<b>5</b>

Figures criminelles (à considérer spécifiquement – ne pas additionner avec d'autres éléments – risque de double comptage!)

	2015	2016	2018	2019	2020	2021	2022	2023
Fraude de cartes de paiements	3		3	1	1	2	4	
Phishing		1	1		2		9	4
Ransomware							1	
Shouldersurfing	2							



## Criminalité ICT/online au sens large

Infractions (uniquement si code-fait existe)

	2013	2014	2015	2016	2017	2018	2019	2020	2021	2022	2023
Fraude: Escroquerie: Fraude par internet	2	6	7	7	3	18	10	24	33	17	2
Infr. contre les mœurs: Pornographie enfantine: Accès pornographie enfantine via technologie						1					
Infr. contre les mœurs: Voyeurisme: Diffusion enregistrement nudité ou intimité				2	1	1		1	1		
<b>Total:</b>	<b>2</b>	<b>6</b>	<b>7</b>	<b>9</b>	<b>4</b>	<b>20</b>	<b>10</b>	<b>25</b>	<b>34</b>	<b>17</b>	<b>2</b>

Figures criminelles (à considérer spécifiquement – ne pas additionner avec d'autres éléments – risque de double comptage!)

	2013	2014	2015	2016	2017	2018	2019	2020	2021	2022	2023
Cyberharcèlement	1	2	4	1	2	6	3	9	6	4	2

# ***STATISTIQUES POLICIERES DE CRIMINALITE***

---

*LIEU DE PERPETRATION: COMMUNE*

**Plombières**

***PARTIE IV : DESTINATION LIEU***



**Plombières**

**Vol et extorsion**

	2000	2013	2014	2015	2016	2017	2018	2019	2020	2021	2022	2023
Habitation: maison	52	46	27	58	28	26	27	46	25	16	19	8
Voie publique	27	22	15	17	15	23	10	23	11	18	20	5
Habitation: dépendances	6	15	4	6	7	8	2	9	5	2	10	3
Parking	9	7	6	9	3	5	6	11	3	2	5	
Habitation: autre	25	4	3	3	4	5	7	5	4	2	2	
Habitation: allée	19	3	6	7	3	9	1	4	2	1	1	1
Inconnue	10	2	2	2	3	5	1	3	3	5	2	
Culture et loisirs	15	4	3	4	3	2	1	1		1	2	
Habitation: non précisée	7	1	1	1	4	3	3	6		3	5	1
Terrain	2	6	4	7	3	2	3	1	3		3	1
Magasin	2	4	6	3	8	3	2	1		2	3	
Chantier	10	1	3	1	4	2	1	2	2	3	1	
Habitation: appartement			4	5	2	2	1	3	2	6	3	
Horeca	7	2	3	2		1	2	1	1	2		1
Institution d'enseignement	9	1	1	1	1	1		1		2		
Maison de repos	2		3	2	4		1	1	1		3	
Autre	6	1	1	3		2		1		1	1	
Edifice religieux / lieu du culte	7	1	2		2	1			1			
Habitation: garage	4	1			2	1		1	3		1	
Service public	2		2	1	1		2			1	1	
Entreprise	2				2		3		1			
Stade	1	1		1	3		1	1				
Moyen de transport: voiture	4	1			2							
Station essence			2		2					1	1	1
Infrastructure sportive	1	1	1	1				1				
Service			1	1		2	1					
Cimetière					1	1	1				1	
Station de bus / métro et gare de chemin de fer		1	1							1		
Banque / institution financière						1		1				
Moyen de transport: autobus / autocar			2									
Moyen de transport: camion					1	1						
Bâtiment administratif	1											
Hôpital		1										
Maison de débauche	1											
Médecin / dentiste / pharmacien							1					
<b>Total</b>	<b>231</b>	<b>126</b>	<b>103</b>	<b>135</b>	<b>108</b>	<b>106</b>	<b>77</b>	<b>123</b>	<b>67</b>	<b>69</b>	<b>84</b>	<b>21</b>

FPF/DGR/DRI/BIPOL - Statistiques policières de criminalité (date de clôture: 22/09/2023)

Les données pour les années 2001 jusqu'à 2012 ne sont plus publiées mais restent disponibles sur demande auprès du service BIPOL.

Les données pour 2023 ne concernent que le 1er trimestre.



Plombières

Dégradation de la propriété

	2000	2013	2014	2015	2016	2017	2018	2019	2020	2021	2022	2023
Voie publique	16	10	12	17	19	21	23	13	10	2	11	2
Habitation: résidence principale	7	9	11	8	16	10	13	13	8	8	7	1
Habitation: allée	3	3	4	5	3	4	4	3	6		4	
Terrain	3	1	3	4	3	2	6	3	3	3	6	1
Parking	6	4	1	3	2	1	1	3			3	
Habitation: jardin	2	2	2	4	2	1	1		2	4	1	
Habitation: non précisée	1	1	1				2	7	3	2	3	
Culture et loisirs	7		3	1		1			3	1	1	
Habitation: résidence secondaire	1	1		2			3	1	3	3	2	1
Habitation: dépendances	1	3	2			1	2	1	2	2		
Institution d'enseignement			3	1			1	2		2	1	
Edifice religieux / lieu du culte		3	1			1		1				
Cimetière	2	2					1					
Habitation: garage				1			4					
Horeca	3							1		1		
Autre	1			2							1	
Magasin	1		1		1			1				
Inconnue		1					1				1	
Bâtiment administratif		1							1			
Chantier				1			1					
Entreprise	1		1									
Infrastructure sportive					1					1		
Stade						1		1				
Aéroport				1								
Banque / institution financière										1		
Moyen de transport: autre										1		
Moyen de transport: train / tram / métro				1								
Moyen de transport: voiture	1											
Service public						1						
<b>Total</b>	<b>56</b>	<b>41</b>	<b>45</b>	<b>51</b>	<b>47</b>	<b>44</b>	<b>63</b>	<b>50</b>	<b>41</b>	<b>31</b>	<b>41</b>	<b>5</b>

FPF/DGR/DRI/BIPOL - Statistiques policières de criminalité (date de clôture: 22/09/2023)  
 Les données pour les années 2001 jusqu'à 2012 ne sont plus publiées mais restent disponibles sur demande auprès du service BIPOL.  
 Les données pour 2023 ne concernent que le 1er trimestre.



**Plombières**

**Infractions contre l'intégrité physique**

	2000	2013	2014	2015	2016	2017	2018	2019	2020	2021	2022	2023
Habitation	12	19	24	21	19	16	21	24	19	33	33	5
Voie publique	7	4	20	13	13	7	12	12	9	7	20	4
Culture et loisirs	10	6	2	5		1		4			2	
Habitation: allée	2		2		4	1	1	1	4	2	2	1
Horeca	4	1	2				1	4		1		
Terrain			2		5	2	1				2	
Inconnue			1	1	1		2			5		1
Habitation: jardin		1			1		1		3		1	
Autre				1		1						
Institution d'enseignement										1	1	
Magasin			1				1					
Parking					1						1	
Service public	1	1										
Entreprise				1								
Infrastructure sportive										1		
Maison de repos											1	
Stade	1											
<b>Total</b>	<b>37</b>	<b>32</b>	<b>54</b>	<b>42</b>	<b>44</b>	<b>28</b>	<b>40</b>	<b>45</b>	<b>35</b>	<b>50</b>	<b>63</b>	<b>11</b>

FPF/DGR/DRI/BIPOL - Statistiques policières de criminalité (date de clôture: 22/09/2023)

Les données pour les années 2001 jusqu'à 2012 ne sont plus publiées mais restent disponibles sur demande auprès du service BIPOL.

Les données pour 2023 ne concernent que le 1er trimestre.





# ***STATISTIQUES POLICIERES DE CRIMINALITE***

---

***LIEU DE PERPETRATION: COMMUNE***

**Plombières**

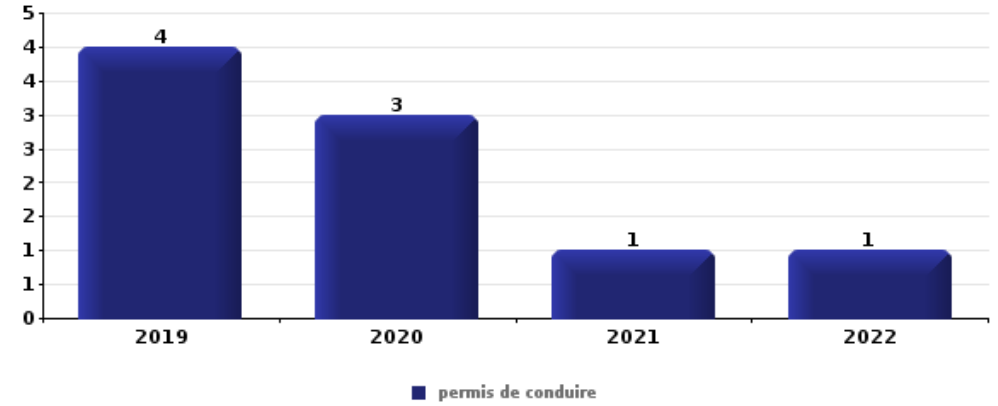
***PARTIE V : OBJETS ET MOYENS DE TRANSPORT***



**Plombières**

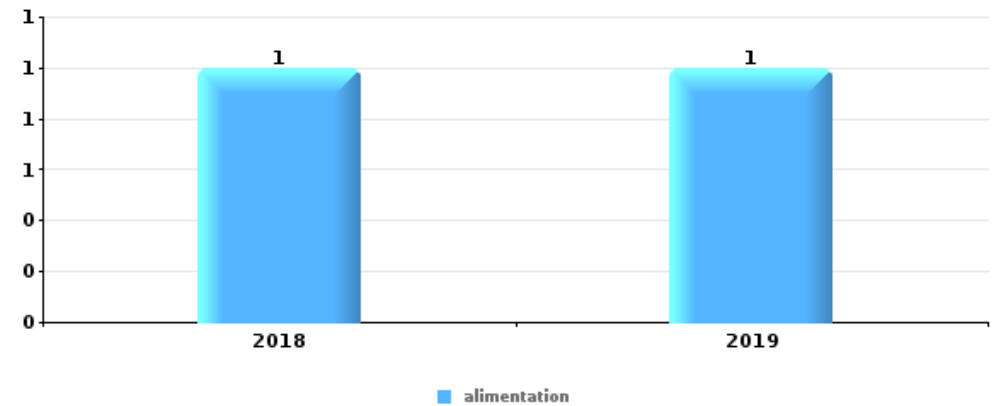
**Vol dans ou sur un véhicule**

Top 5 Objets volés (sbd nombre de faits)		2018	2019	2020	2021	2022	2023
1	permis de conduire		4	3	1	1	
2	carte d'identité / passeport		3	3	1	1	
3	carte bancaire / carte de crédit		3	2	1	1	
4	argent	1	2	2	1		
5	document véhicule		2	1	2		
5	outillage	1		3		1	



**Vol à l'étalage**

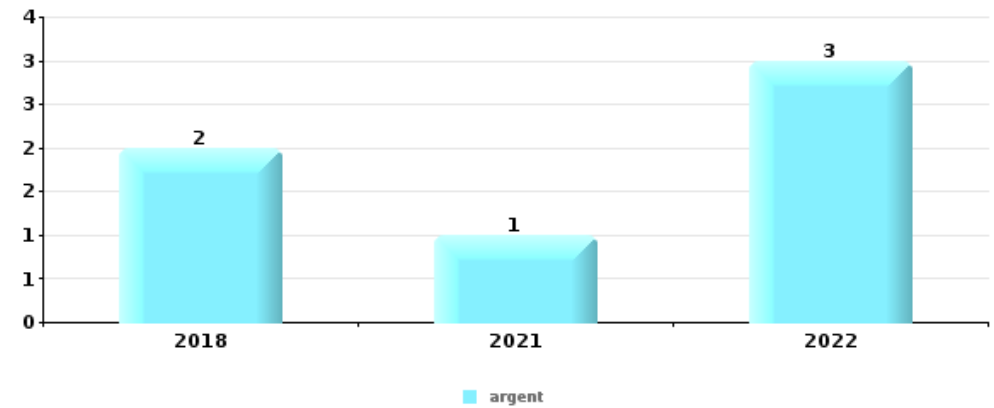
Top 5 Objets volés (sbd nombre de faits)		2018	2019	2020	2021	2022	2023
1	alimentation	1	1				





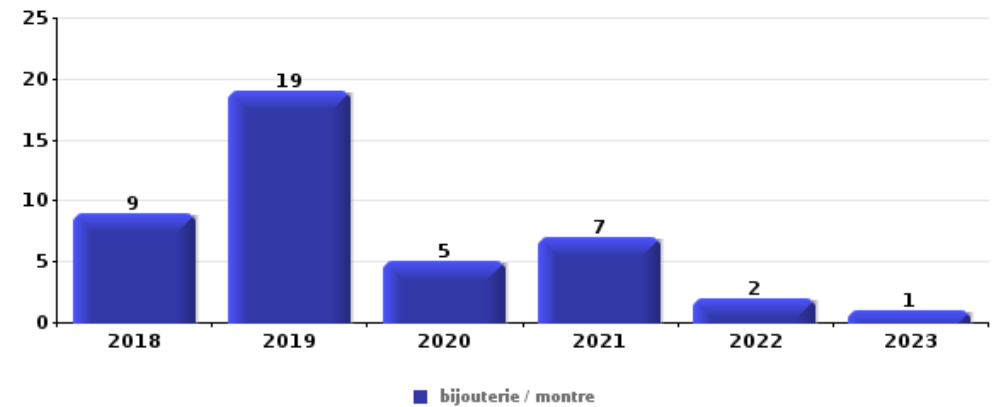
### Cambrassage ds entreprise ou commerce

Top 5 Objets volés (sbd nombre de faits)		2018	2019	2020	2021	2022	2023
1	argent	2			1	3	
2	alimentation					1	1
2	outillage		1		1		
2	tabac					1	1
5	autre document officiel	1					
5	coffre-fort / coffret (argent) / caisse				1		
5	matériaux de construction / de chantier				1		
5	ordinateur et accessoires				1		



### Cambrassage dans habitation

Top 5 Objets volés (sbd nombre de faits)		2018	2019	2020	2021	2022	2023
1	bijouterie / montre	9	19	5	7	2	1
2	argent	9	14	6	5	3	
3	multimédia	7	4	2	2		
4	clé	2	5	1	2	1	
4	outillage	3	4	2	1	1	



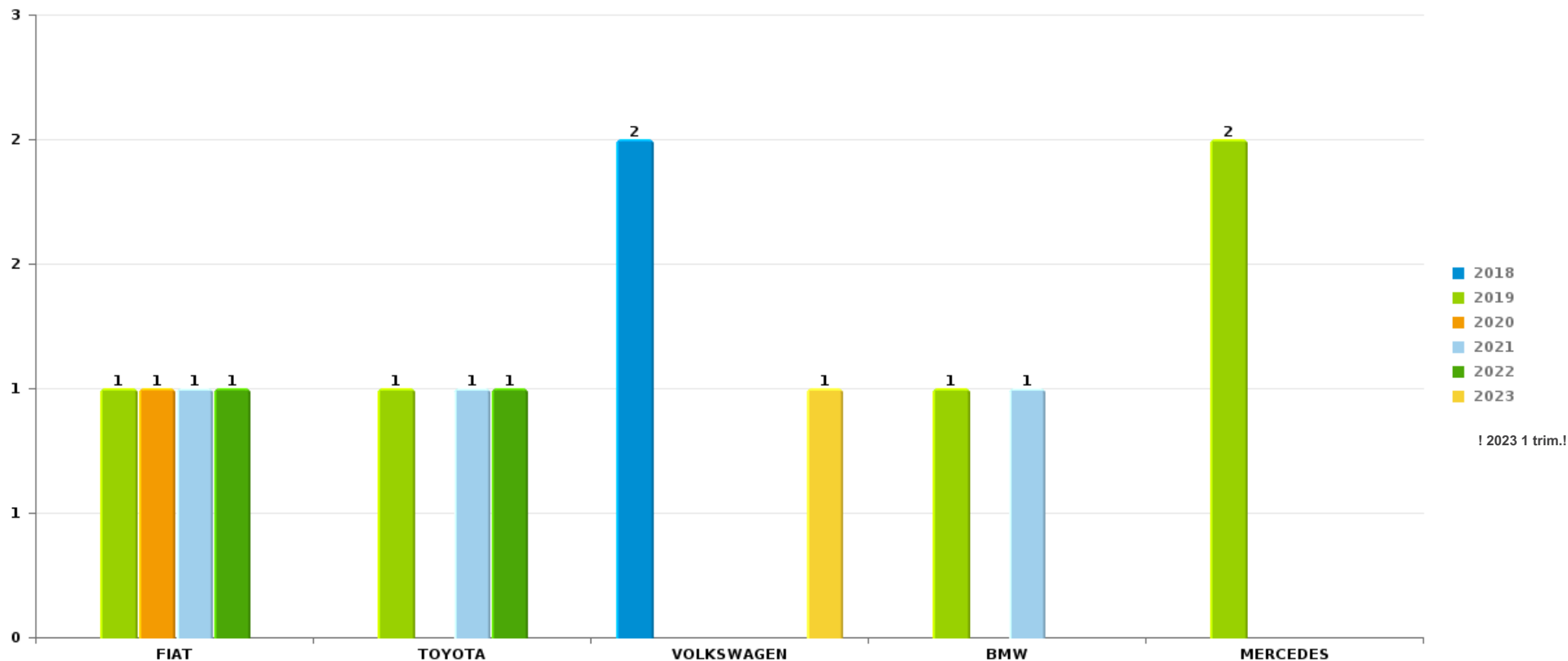
*Remarque: en ce qui concerne les objets, aucun total n'est reproduit étant donné que plusieurs objets peuvent avoir été volés lors d'un même fait.*



Plombières

Vol de voiture

Nombre de voitures volées par marque (Top 5)



# ***STATISTIQUES POLICIERES DE CRIMINALITE***

---

***LIEU DE PERPETRATION: COMMUNE***

**Plombières**

***PARTIE VI : SUSPECTS***



## Partie 1: Niveau FAITS (comptage du nombre de faits pour lesquels un certain type de suspect est impliqué)

### 1.1. Nombre d'infractions selon le sexe des suspects identifiés (par catégorie principale)

Étant donné que, tant un suspect identifié masculin qu'un suspect identifié féminin peuvent être impliqués lors d'un même fait, il est possible que la somme des colonnes «Hommes» et «Femmes» soit supérieure à la valeur de la colonne «Total...» (voir également la note méthodologique)

#### Plombières

2023

Catégorie principale / Sexe	Nombre total de faits avec au moins 1 suspect	Hommes	%	Femmes	%
Infr. contre autres valeurs morales et sentiments	2	2	100,0%		
Infr. contre l'intégrité physique	2	2	100,0%		
Ivresse et alcool	2	2	100,0%		
Environnement	1	1	100,0%	1	100,0%
<b>Total</b>	<b>7</b>	<b>7</b>	<b>100,0%</b>	<b>1</b>	<b>14,3%</b>



## 1.2. Nombre d'infractions selon le sexe des suspects identifiés (par figure criminelle)

Étant donné que, tant un suspect identifié masculin qu'un suspect identifié féminin peuvent être impliqués lors d'un même fait, il est possible que la somme des colonnes «Hommes» et «Femmes» soit supérieure à la valeur de la colonne «Total...» (voir également la note méthodologique)

### Plombières

2023

#### PH Violence intrafamiliale (VIF)

Figure criminelle / Sexe	Nombre total de faits avec au moins 1 suspect identifié	Hommes	%
VIF: physique, envers d'autres membres	1	1	100,0%
Total	PA	PA	PA

#### PH Violence dans l'espace public

Figure criminelle / Sexe	Nombre total de faits avec au moins 1 suspect identifié	Hommes	%
Violence physique (voie publique)	1	1	100,0%
Total	PA	PA	PA

#### PH Autre

Figure criminelle / Sexe	Nombre total de faits avec au moins 1 suspect identifié	Hommes	%
Cyberharcèlement	1	1	100,0%
Total	PA	PA	PA







### 1.3. Nombre d'infractions selon l'âge des suspects identifiés (par catégorie principale)

Étant donné que, tant un suspect identifié mineur qu'un suspect identifié majeur peuvent être impliqués lors d'un même fait, il est possible que la somme des colonnes «Mineur» et «Majeur» soit supérieure à la valeur de la colonne «Total...» (voir également la note méthodologique)

#### Plombières

2023

Catégorie principale / Âge	Nombre total de faits avec au moins 1 suspect identifié	Majeur	%
Infr. contre autres valeurs morales et sentiments	2	2	100,0%
Infr. contre l'intégrité physique	2	2	100,0%
Ivresse et alcool	2	2	100,0%
Environnement	1	1	100,0%
<b>Total</b>	<b>7</b>	<b>7</b>	<b>100,0%</b>



## 1.4. Nombre d'infractions selon l'âge des suspects identifiés (par figure criminelle)

Étant donné que, tant un suspect identifié mineur qu'un suspect identifié majeur peuvent être impliqués lors d'un même fait, il est possible que la somme des colonnes «Mineur» et «Majeur» soit supérieure à la valeur de la colonne «Total...» (voir également la note méthodologique)

### Plombières

**2023**

#### PH Violence intrafamiliale (VIF)

Figure criminelle / Âge	Nombre total de faits avec au moins 1 suspect identifié	Majeur	%
<b>VIF: physique, envers d'autres membres</b>	<b>1</b>	1	100,0%
<b>Total</b>	<b>PA</b>	<b>PA</b>	<b>PA</b>

#### PH Violence dans l'espace public

Figure criminelle / Âge	Nombre total de faits avec au moins 1 suspect identifié	Majeur	%
<b>Violence physique (voie publique)</b>	<b>1</b>	1	100,0%
<b>Total</b>	<b>PA</b>	<b>PA</b>	<b>PA</b>

#### PH Autre

Figure criminelle / Âge	Nombre total de faits avec au moins 1 suspect identifié	Majeur	%
<b>Cyberharcèlement</b>	<b>1</b>	1	100,0%
<b>Total</b>	<b>PA</b>	<b>PA</b>	<b>PA</b>



## Partie 2: Niveau SUSPECTS-FAIT (comptage du nombre de combinaisons suspect-fait)

### 2.1. Nombre de suspects-fait selon le sexe des suspects identifiés (TOP 5 des catégories principales)

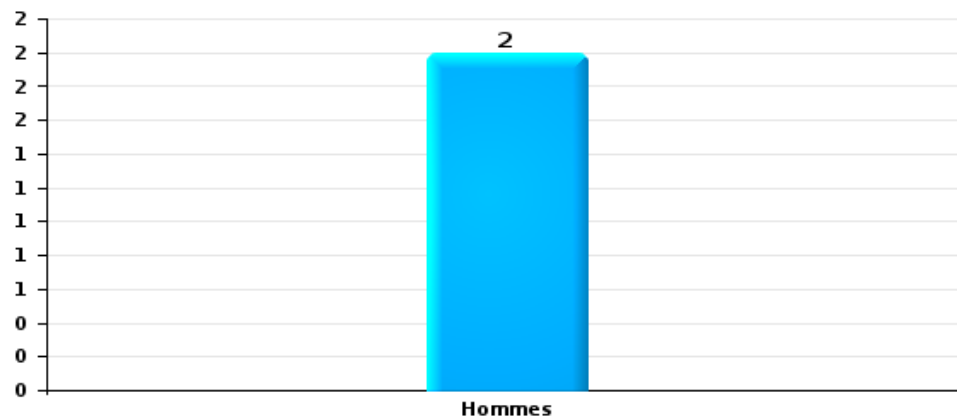
Lorsqu'un même suspect a commis plusieurs faits durant la période considérée, il est aussi comptabilisé plusieurs fois (voir également la note méthodologique)

#### Plombières

2023

#### Infr. contre l'intégrité physique

Nombre de suspects-fait selon le sexe





## **2.2. Nombre de suspects-fait selon le sexe des suspects identifiés (TOP 5 des figures criminelles)**

---

Lorsqu'un même suspect a commis plusieurs faits durant la période considérée, il est aussi comptabilisé plusieurs fois  
(voir également la note méthodologique)

### **Plombières**

**2023**

---

---



### 2.3. Nombre de suspects-fait selon l'âge des suspects identifiés (TOP 5 des catégories principales)

1) Lorsqu'un même suspect a commis plusieurs faits durant la période considérée, il est aussi comptabilisé plusieurs fois, qu'il ait le même âge ou non – 2) Les suspects au-dessous de 14 ans et à partir de 90 ans ne sont pas repris dans le tableau (voir également la note méthodologique)

#### Plombières

2023

#### Infr. contre l'intégrité physique

Nombre de suspects-fait par âge (chronologique)





## **2.4. Nombre de suspects-fait selon l'âge des suspects identifiés (TOP 5 des figures criminelles)**

---

1) Lorsqu'un même suspect a commis plusieurs faits durant la période considérée, il est aussi comptabilisé plusieurs fois, qu'il ait le même âge ou non – 2) Les suspects au-dessous de 14 ans et à partir de 90 ans ne sont pas repris dans le tableau (voir également la note méthodologique)

### **Plombières**

**2023**

---

---

# ***STATISTIQUES POLICIERES DE CRIMINALITE***

---

*LIEU DE PERPETRATION: COMMUNE*

**Plombières**

***ANNEXE I: DETAIL PAR CATEGORIE DE DELIT  
CODE PENAL***

# Plombières

## Infraction Code pénal

### Infr. contre l'intégrité physique

			2000	2013	2014	2015	2016	2017	2018	2019	2020	2021	2022	2023	
Meurtre	Parricide (meurtre)	Tent.				1	1								
	Autres	Acc.							1		1	1			
		Tent.		1						2	1				
		Sous-total		1		1	1		3	1	1	1			
Torture et maltraitance	Torture	Acc.							1						
	Traitement inhumain	Acc.						1							
		Sous-total						1	1						
Coups et/ou blessures vol. en sphère familiale	Entre partenaires ou ex-partenaires	Acc.	2	5	7	14	6	9	8	15	10	20	17	3	
	Lors d'un différend familial en général	Acc.	6												
	Par les parents envers un mineur	Acc.	1	1	2	3	3		1	1	1	1	3	1	
	Envers les parents	Acc.			1		4	2	1	1	6	3	3	1	
	Envers d'autres ascendants directs ou collatéraux	Acc.		1	1				1	1	1	1	1	1	
		Sous-total	9	7	11	17	13	11	11	11	18	18	25	23	6
Coups et/ou blessures vol. hors sphère familiale	Bagarres (=coups réciproques)	Acc.	3	1	5	1	3	2	4	5	3	7	7		
	Coups envers fonctionnaire de police	Acc.	1		1						1				
	Envers un mineur par une pers. ayant autorité	Acc.		1	1					2		1			
	Envers un mineur qualité de l'auteur inconnue	Acc.	2	2		1							4		
	Envers pers. vulnérable par pers. ayant autorité	Acc.		1											
	Envers un mineur par cohabitant sans rel. Autorité	Acc.										1	1		
	Non spécifié	Acc.	20	16	25	16	15	11	13	14	4	4	9	16	3
		Tent.			1					1					
	Sous-total	26	21	33	18	18	13	18	21	21	8	18	28	3	
Abstention coupable	Acc.		1												
	Sous-total		1												
Autres infr. volontaires. c/ l'intégrité phys.	Privation de soins à enfant ou personne vulnérable	Acc.			2				1						
	Délaissement d'enfant ou personne vulnérable	Acc.			3	2	1		2	1	1				
	Abandon d'enfant dans le besoin	Acc.			1										
	Empoisonnement de denrées	Acc.		1											
	Entrave méchante à la circulation	Acc.			2	2	4	1			3		3		
	Voies de faits et violences légères	Acc.		1	1	1	1	1	1	1	2	1	4	2	2
		Tent.													
	Sous-total		2	9	6	6	6	2	4	3	5	4	5	2	
Infr. involontaires contre l'intégrité physique	Coups et/ou blessures involontaires	Acc.	1				2	1	1		1	1	1		
	Morsure de chien	Acc.	1		1		4		2	2	2	1	6		
		Sous-total	2		1		6	1	3	2	3	2	7		
	Total	37	32	54	42	44	28	40	45	45	35	50	63	11	



## Infr. contre la liberté individuelle

		2000	2013	2014	2015	2016	2017	2018	2019	2020	2021	2022	2023
Prise d'otages	Acc.		1				1						
	Sous-total		1				1						
Enlèvement de mineur ou personne vulnérable	Enlèvement parental	Acc.			1				1		1		
	Autre enlèvement	Tent.		1						1			
	Sous-total			1	1				1	1	1		
Détention par un particulier	Acc.				1		1		2	1			
	Sous-total				1		1		2	1			
		Total	1	1	2		2		3	2	1		

## Infr. contre les mœurs

			2000	2013	2014	2015	2016	2017	2018	2019	2020	2021	2022	2023
Viol n'ayant pas causé la mort	Victime < 10a	Acc.			1					2	1	1		
	Victime 10a - 14a	Acc.								1		1		
	Victime 14a - 16a	Acc.								1				
	Victime majeure	Acc. Tent.			2	1		1					5	
		Sous-total		1	3	1		1		4	1	7		
Viol n'ayant pas causé la mort (nvCPS)	Victime majeure	Acc.											1	
	Sous-total												1	
Attentat à la pudeur avec violence / menace	Victime < 16a	Acc.								1	1	1		
	Victime majeure	Acc.			1			1	1	2				
		Sous-total			1			1	2	3	1			
Attentat à la pudeur sans violence / menace	Victime < 16a	Acc.		1			1	1	3	3	3	1	1	
	Victime 16a - 18a	Acc.				2	1	1		1				
	Victime âge inconnu	Acc.										1		
		Sous-total		1		3	2	4	3	4	4	2	1	
Atteinte intégrité sexuelle sans mort (nvCPS)	Victime < 16a	Acc.										1		
	Victime majeure	Acc.										1		
		Sous-total										2		
Pornographie enfantine	Détention	Acc.		1					2		1	1		
	Distribution	Acc.						1	4		1	3		
	Accès pornographie enfantine via technologie	Acc.							1					
		Sous-total		1				1	7	2	4			
Incitation à la débauche	Victime mineure	Acc.							1		1			
	Non spécifié	Acc.								1				
		Sous-total						1	1	1				
Outrage public aux bonnes mœurs	Actions (exhibitionnisme, etc.)	Acc.	1			1	1	1	1	1	4	1	1	
	Ecrits, images, objets	Acc.	1		1				1					
		Sous-total	2		1	1	1	1	2	1	4	1	1	
Voyeurisme	Diffusion enregistrement nudité ou intimité	Acc.				2	1	1			1	1		
		Sous-total				2	1	1			1	1		
Voyeurisme via moyen technique ou autre (nvCPS)	Victime majeure	Acc.											1	
	Sous-total												1	
Images d'abus sexuels de mineurs (nvCPS)	Production/diffusion images abus sexuels (nvCPS)	Acc.												1
		Sous-total												1
	Total		2	3	4	3	6	6	16	11	16	18	5	

**Infr. contre autres valeurs morales et sentiments**

			2000	2013	2014	2015	2016	2017	2018	2019	2020	2021	2022	2023
Harcèlement	Harcèlement par téléphone (OLD)	Acc.	1											
		Acc.	2	12	22	19	16	11	18	22	20	40	43	10
	Sous-total	3	12	22	19	16	11	18	22	20	40	43	10	
Atteinte à l'honneur	Calomnie et diffamation	Acc.	2	3	3	5	7	4	5	2	12	10	6	
	Déclaration calomnieuse	Acc.								1			1	
	Imputation calomnieuse	Acc.	1	1						1				
	Divulgateion méchante	Acc.		1						1		1		
	Injures (Délit)	Acc.		1	1	4		3	1	1	1	6	5	
	Non spécifié	Acc.		1										
	Sous-total		3	7	5	9	7	7	6	6	13	17	12	
Vie privée	Violation de domicile par un particulier	Acc.	2	1	1	3	1	3	5	2	2	4	5	1
	Violation du secret des lettres	Acc.							1				2	
	Sous-total		2	1	1	3	1	3	6	2	2	4	7	1
Tapage nocturne		Acc.	1	1	2		1		2	1		3	1	
	Sous-total		1	1	2		1		2	1		3	1	
Abus d'informations issues d'un dossier pénal		Acc.											1	
	Sous-total												1	
Abus faiblesses de personnes		Acc.			2								1	1
	Sous-total				2								1	1
Vie privée mœurs: publication identité victime		Acc.											1	
	Sous-total												1	
Occupation bien d'autrui (squatter)	Pénétrer / occuper / séjourner (bien non habité)	Acc.							1					
	Sous-total								1					
		Total	9	21	32	31	25	21	33	31	35	64	66	12

**Infr. relative au statut juridique de l'enfant**

			2000	2013	2014	2015	2016	2017	2018	2019	2020	2021	2022	2023
<b>Non-représentation d'enfants</b>	<b>Par les parents</b>	<b>Acc.</b>		1	3	7	3	4	2	1	3	8	1	1
	<b>Par une personne qui en a la charge</b>	<b>Acc.</b>								1				
		<b>Sous-total</b>		1	3	7	3	4	2	2	3	8	1	1
		<b>Total</b>		1	3	7	3	4	2	2	3	8	1	1

## Vol et extorsion

			2000	2013	2014	2015	2016	2017	2018	2019	2020	2021	2022	2023
Vol avec circ. aggr.	Avec violence	Acc.	3	1	1	1	2	3	1	1		1		
	Sans violence	Acc.	92	52	40	63	48	47	33	57	36	28	23	10
		Tent.	36	18	16	30	14	15	15	18	13	11	11	4
		<b>Sous-total</b>	<b>131</b>	<b>71</b>	<b>57</b>	<b>94</b>	<b>64</b>	<b>65</b>	<b>49</b>	<b>76</b>	<b>49</b>	<b>40</b>	<b>34</b>	<b>14</b>
Vol sans circ. aggr.	Avec violence	Acc.	1				2	1	1	1				
	Sans violence, Vol à la tire	Acc.	1	2	3	1	2					1	1	1
	Sans violence, Vol d'usage	Acc.	1											
	Sans violence, Vol domestique	Acc.	1	1			2	1		1			1	
	Sans violence	Acc.	77	47	42	40	37	33	26	42	18	25	44	4
		Tent.	1	2	1			1		2		1	3	
		<b>Sous-total</b>	<b>82</b>	<b>52</b>	<b>46</b>	<b>41</b>	<b>43</b>	<b>36</b>	<b>27</b>	<b>46</b>	<b>18</b>	<b>27</b>	<b>49</b>	<b>5</b>
Vol non spécifié		Acc.	15	1				2						
		Tent.	3											
		<b>Sous-total</b>	<b>18</b>	<b>1</b>				<b>2</b>						
Extorsion		Acc.		2				1						1
		Tent.					1	2	1	1		2	1	1
		<b>Sous-total</b>		<b>2</b>			<b>1</b>	<b>3</b>	<b>1</b>	<b>1</b>		<b>2</b>	<b>1</b>	<b>2</b>
		<b>Total</b>	<b>231</b>	<b>126</b>	<b>103</b>	<b>135</b>	<b>108</b>	<b>106</b>	<b>77</b>	<b>123</b>	<b>67</b>	<b>69</b>	<b>84</b>	<b>21</b>

## Fraude

		2000	2013	2014	2015	2016	2017	2018	2019	2020	2021	2022	2023
Blanchiment d'argent	Acc.			1					1		2	1	
	Sous-total			1					1		2	1	
Recel	Recel simple	Acc.	2			2	1			2	1		
	Recel qualifié	Acc.		1					1		1		
	Sous-total	2	1	1		2	1		1	2	2		
Grivèlerie	Carburant / lubrifiant	Acc.								1		1	
	Voiture de location	Acc.					1	1					
	Sous-total						1	1		1		1	
Détournement et destruction frauduleuse	Cel frauduleux	Acc.	3	1		1		1	2	1	1		
	D'argent, de papiers, etc.	Acc.			2					1		1	
	De pièces judiciaires	Acc.		1									
	D'objets saisis	Acc.				1							
	De biens mobiliers des époux	Acc.		1									
	D'héritage	Acc.							1		1		
	Non spécifié	Acc.						1	1				
Sous-total	3	1	2	2	2		2	4	2	2	1		
Escroquerie	Fraude par internet	Acc.		2	6	6	6	2	11	8	20	20	16
		Tent.				1	1	1	7	2	4	13	1
	Escroquerie sans internet	Acc.			1		4	2	2	3	3	4	4
		Tent.							1	1	1	1	
	Non spécifié	Acc.	1										
Sous-total	1	2	7	7	11	5	21	14	28	38	21	4	
Tromperie	Marchandises vendues / travail fourni	Acc.				1	1						
	Monnaies	Acc.		1	3			2					
	Sous-total			1	3	1	1	2					
Abus de confiance et infr. apparentées	Abus de confiance	Acc.		4	4	2	2	4	5	2	6	5	9
	Abus des faiblesses	Acc.			1				1	2		1	1
	Sous-total		4	5	2	2	4	6	4	6	6	9	1
Abus de biens sociaux	Par des sociétés	Acc.						1					
	Autres	Acc.			1								
	Sous-total				1			1					
Infr. liées à l'insolvabilité	Non spécifié	Acc.					1	1					
	Sous-total						1	1					
Chèques sans provision	Acc.	1											
	Sous-total	1											
Total		7	8	17	15	18	13	34	24	39	50	33	5

## Dégradation de la propriété

			2000	2013	2014	2015	2016	2017	2018	2019	2020	2021	2022	2023
Incendie volontaire	Dans lieu habité (de jour)	Acc.					3							
	Dans un autre lieu (de jour)	Acc.	1		1	3			1	1		1	1	
	Dans un autre lieu (de nuit)	Acc.	1		1	1	1			1	1	1	1	1
	Dans un autre lieu (moment indéterminé)	Acc.			1					1	1			
		<b>Sous-total</b>	<b>2</b>		<b>3</b>	<b>4</b>	<b>4</b>		<b>1</b>	<b>3</b>	<b>2</b>	<b>2</b>	<b>2</b>	<b>1</b>
Incendie involontaire		Acc.	7	4	4	2	1	1	1		1	2	2	
		<b>Sous-total</b>	<b>7</b>	<b>4</b>	<b>4</b>	<b>2</b>	<b>1</b>	<b>1</b>	<b>1</b>		<b>1</b>	<b>2</b>	<b>2</b>	
Destruction, dénaturation, dégradation	Avec circ. aggr.	Acc.	18	4	1	3	2	2	3	2	1			
	Destruction de biens agricoles	Acc.		1	1	1	1	1						
	Non spécifié	Acc.	2											
		<b>Sous-total</b>	<b>20</b>	<b>5</b>	<b>2</b>	<b>4</b>	<b>3</b>	<b>3</b>	<b>3</b>	<b>2</b>	<b>1</b>			
Vandalisme	Sur véhicules	Acc.	8	15	14	17	20	19	25	18	17	5	19	2
	Sur autres biens mobiliers	Acc.	11	5	6	8	5	7	9	10	5	4	4	
	Graffitis	Acc.		1	3	1		1		2	2	2	1	
	Autres détériorations sur biens immobiliers	Acc.	7	9	11	14	13	11	22	14	10	15	13	1
	Dégradation de clôture	Tent.		1										
		Acc.	1	1	2	1	1	2	2	1	3	1		1
		<b>Sous-total</b>	<b>27</b>	<b>32</b>	<b>36</b>	<b>41</b>	<b>39</b>	<b>40</b>	<b>58</b>	<b>45</b>	<b>37</b>	<b>27</b>	<b>37</b>	<b>4</b>
		<b>Total</b>	<b>56</b>	<b>41</b>	<b>45</b>	<b>51</b>	<b>47</b>	<b>44</b>	<b>63</b>	<b>50</b>	<b>41</b>	<b>31</b>	<b>41</b>	<b>5</b>

**Infr. contre la Sécurité de l'Etat**

			2000	2013	2014	2015	2016	2017	2018	2019	2020	2021	2022	2023
<b>Terrorisme</b>	<b>Groupe terroriste</b>	<b>Acc.</b>							1					
		<b>Sous-total</b>							1					
		<b>Total</b>							1					



## Infr. contre la sécurité publique

			2000	2013	2014	2015	2016	2017	2018	2019	2020	2021	2022	2023
Organisation criminelle	Acc.			1										
	Sous-total			1										
Association de malfaiteurs	Acc.			1		1		1	1	1				
	Sous-total			1		1		1	1	1				
Evasion de prisonniers	Non-respect surveillance électronique	Acc.								1				
	Sous-total									1				
Menaces	Menace d'attentat	Acc.						1						
	Verbales	Acc.	9	12	14	13	8	10	9	19	7	13	17	2
	Ecrites	Acc.		4	4	4	4	1	4	5	9	8	5	1
	Par gestes, emblèmes	Acc.	2	3	7	4	5	2	9	4	6	11	8	1
	Sous-total		11	19	25	21	17	14	22	28	22	32	30	4
Total			11	21	25	22	17	15	23	30	22	32	30	4

## Infr. contre l'autorité publique

		2000	2013	2014	2015	2016	2017	2018	2019	2020	2021	2022	2023
Violence c/ personnes investies autorité publique	Acc.									1			
	Sous-total									1			
Rébellion	Rébellion armée	Acc.		1		1					1		
	Rébellion non armée	Acc.	1	1	1	1		1	1	5	3	6	
	Non spécifié	Acc.	1		1								
	Sous-total	1	2	2	2	2		1	1	5	4	6	
Outrages	Acc.	1	5	3	2	2	1	1	1	3	1	2	
	Sous-total	1	5	3	2	2	1	1	1	3	1	2	
Autres infractions	Bris de scellés	Acc.			1								
	Imprimés sans éditeur responsable	Acc.			7								
	Sous-total				8								
	Total	2	7	5	12	4	1	2	2	9	5	8	

## Infr. contre la foi publique

			2000	2013	2014	2015	2016	2017	2018	2019	2020	2021	2022	2023
Faux en écritures	Faux en écritures	Acc.					1	2		1	1	1	2	
	Usage de faux en écrit. et écrit. falsifiées	Acc.		2		2		3			1	2	1	
		Sous-total		2		2	1	5			1	2	3	3
Usurpation	Immixtion dans fonctions publiques	Acc.				1					1		1	
	De fonctions	Acc.											1	
	De nom	Acc.		5	2	2	1	4		1	5	4	1	
		Sous-total		5	2	3	1	4		1	6	4	3	
Contrefaçon / falsification	Contrefaçon	Acc.	1											
	Falsification	Acc.											1	
		Sous-total	1										1	
Fausses monnaies	Non spécifié	Acc.	2											
	Autres	Acc.											1	
		Sous-total	4										1	
		Total	5	7	2	5	2	9		2	8	7	8	



Plombières

Infraction Code pénal

Infr. contre la famille

		2000	2013	2014	2015	2016	2017	2018	2019	2020	2021	2022	2023
Refus du droit aux relations personnelles	Acc.	3	4	5	5	1	2	1	2	5	9	9	1
	Sous-total	3	4	5	5	1	2	1	2	5	9	9	1
Non-acquittement pension alimentaire	Acc.	1	1										
	Sous-total	1	1										
	Total	4	5	5	5	1	2	1	2	5	9	9	1

Criminalité informatique

		2000	2013	2014	2015	2016	2017	2018	2019	2020	2021	2022	2023
Hacking	Acc.							2	3	1	1	1	
	Sous-total							2	3	1	1	1	
Faux en informatique	Acc.			1	1		4		1	1	1		
	Tent.									1			
	Sous-total			1	1		4		1	2	1		
Fraude informatique	Acc.		2	1	5	1	1	3	5	8	7	22	5
	Tent.							1				1	
	Sous-total		2	1	5	1	1	4	5	8	7	23	5
Sabotage	Acc.											1	
	Sous-total											1	
	Total		2	2	6	1	5	6	9	11	9	25	5



Exercice illégal de l'autorité publique

		2000	2013	2014	2015	2016	2017	2018	2019	2020	2021	2022	2023
<b>Corruption publique</b>	Acc.											1	
	Sous-total											1	
<b>Prise d'intérêt</b>	Acc.								1				
	Sous-total								1				
<b>Abus de l'autorité</b>	Acc.						1						
	Sous-total						1						
	Total						1		1			1	

Autres infractions Code pénal

		2000	2013	2014	2015	2016	2017	2018	2019	2020	2021	2022	2023
	Acc.										1		1
	Sous-total										1		1
	Total										1		1

Contravention Code pénal

		2000	2013	2014	2015	2016	2017	2018	2019	2020	2021	2022	2023
<b>Injures (Contravention)</b>	Acc.	5											
	Sous-total	5											
<b>Destruction d'animaux (Contravention)</b>	Acc.	1											
	Sous-total	1											
<b>Autres contraventions CP</b>	Acc.	2											
	Sous-total	2											
	Total	8											

# ***STATISTIQUES POLICIERES DE CRIMINALITE***

---

*LIEU DE PERPETRATION: COMMUNE*

**Plombières**

***ANNEXE II: DETAIL PAR CATEGORIE DE DELIT  
LOIS SPECIALES***



Plombières

Infraction Lois spéciales

Drogues

			2000	2013	2014	2015	2016	2017	2018	2019	2020	2021	2022	2023
Détention	Acc.		4	12	12	13	12	15	4	5	7	2	6	
	Sous-total		4	12	12	13	12	15	4	5	7	2	6	
Usage	Usage individuel	Acc.	1											
	Sous-total		1											
Importation et exportation	Acc.			1	3	3	2	4	1		2	1		
	Sous-total			1	3	3	2	4	1		2	1		
Fabrication	Acc.		3	2	7	1	1	1	3	1	2	4	3	
	Sous-total		3	2	7	1	1	1	3	1	2	4	3	
Commerce	Acc.			1	2		2			1	1	2		
	Sous-total			1	2		2			1	1	2		
Autres	Acc.		2						1					
	Sous-total		2						1					
Total			10	16	24	17	17	20	9	7	12	9	9	

Législation sur les étrangers

			2000	2013	2014	2015	2016	2017	2018	2019	2020	2021	2022	2023
Transmigration illégale	Mariages simulés/blancs sans récompense/contrainte	Acc.			6	1								
		Tent.		1										
	Accès au territoire	Acc.		2		1				1				
	Séjour	Acc.		3		2	3	1		1		2	3	
	Inscription au registre des étrangers	Acc.									1	1		
Sous-total				6	6	4	3	1		3	1	2	3	
Trafic d'êtres humains	Acc.				2								1	
	Sous-total				2								1	
Aide au séjour illégal	Acc.				1								1	
	Sous-total				1								1	
Autres	Acc.				1									
	Sous-total				1									
Total				6	10	4	3	1		3	1	2	5	



**Environnement**

			2000	2013	2014	2015	2016	2017	2018	2019	2020	2021	2022	2023
Déchets	Déchets par professionnel	Acc.			1				1	2	2			
	Déchets par particulier	Acc.		1	5	2	4		6	2	3	3	3	
	Déchets par personne indéterminée	Acc.	12											
	Déchets: permis/autorisation	Acc.		1										
		<b>Sous-total</b>	<b>12</b>	<b>2</b>	<b>6</b>	<b>2</b>	<b>4</b>		<b>7</b>	<b>4</b>	<b>5</b>	<b>3</b>	<b>3</b>	
Autres que déchets	Urbanisme	Acc.	9	9	13	22	13	6	1	2			1	1
	Pollution de l'eau	Acc.	1		1		1	1			1	2		
	Pollution de l'air	Acc.	1	1					3		1		1	
		<b>Sous-total</b>	<b>11</b>	<b>10</b>	<b>14</b>	<b>22</b>	<b>13</b>	<b>7</b>	<b>5</b>	<b>2</b>	<b>2</b>	<b>2</b>	<b>2</b>	<b>2</b>
Biodiversité / Faune et flore	Bien-être animal	Acc.	7	1	3			1	2	1	2	1		1
	Protection de la nature	Acc.				2	1							
	Destruction d'animaux	Acc.		2	1	1	1	2			1			
		<b>Sous-total</b>	<b>7</b>	<b>3</b>	<b>4</b>	<b>3</b>	<b>1</b>	<b>4</b>	<b>2</b>	<b>1</b>	<b>3</b>	<b>1</b>		<b>1</b>
Non spécifié		Acc.	2											
		<b>Sous-total</b>	<b>2</b>											
		<b>Total</b>	<b>32</b>	<b>15</b>	<b>24</b>	<b>27</b>	<b>18</b>	<b>11</b>	<b>14</b>	<b>7</b>	<b>10</b>	<b>6</b>	<b>5</b>	<b>2</b>





**Armes et explosifs**

			2000	2013	2014	2015	2016	2017	2018	2019	2020	2021	2022	2023
Détention illégale	Arme à feu	Acc.		1	4	2	3	6	11	5	5	5	2	
	Arme blanche ou non à feu	Acc.		1	2		2	2		2	2	1	2	
		Tent.				1								
	Munition	Acc.			1			1				2		
	Pièces/accessoires	Acc.										1		
	Non spécifié	Acc.	1					1	3					
	<b>Sous-total</b>		<b>1</b>	<b>2</b>	<b>7</b>	<b>3</b>	<b>5</b>	<b>10</b>	<b>14</b>	<b>7</b>	<b>7</b>	<b>9</b>	<b>4</b>	
Port / transport illégal	Arme à feu	Acc.											1	
	Arme blanche ou non à feu	Acc.		1	2	4	4	1	2	3	1	1		
	Non spécifié	Acc.	1	1										
	<b>Sous-total</b>		<b>1</b>	<b>2</b>	<b>2</b>	<b>4</b>	<b>4</b>	<b>1</b>	<b>2</b>	<b>3</b>	<b>1</b>	<b>1</b>	<b>1</b>	
Commerce illégal	Arme à feu	Acc.										2		
	Munition	Acc.										1		
	<b>Sous-total</b>											<b>3</b>		
Fabrication / réparation illégale	Arme à feu	Acc.								1				
	<b>Sous-total</b>									<b>1</b>				
Explosifs		Acc.	1											
	<b>Sous-total</b>		<b>1</b>											
Autre	Mesures de sécurité	Acc.			1									
	<b>Sous-total</b>			<b>1</b>										
	<b>Total</b>		<b>3</b>	<b>4</b>	<b>10</b>	<b>7</b>	<b>9</b>	<b>11</b>	<b>16</b>	<b>11</b>	<b>8</b>	<b>13</b>	<b>5</b>	



Protection de la personne

			2000	2013	2014	2015	2016	2017	2018	2019	2020	2021	2022	2023
Discrimination	Racisme et xénophobie	Acc.					1				1	3	1	
	Fondée sur son orientation sexuelle (homophobie)	Acc.					1							
		Sous-total					2				1	3	1	
Protection de la vie privée		Acc.	1			2	2						1	
		Sous-total	1			2	2						1	
Caméras de surveillance		Acc.											1	1
		Sous-total											1	1
Droit à l'image		Acc.					1							
		Sous-total					1							
Autres		Acc.					3	1						
		Sous-total					3	1						
			Total	1		2	8	1			1	3	3	1



**Plombières**

**Infraction Lois spéciales**

**Sécurité privée**

		2000	2013	2014	2015	2016	2017	2018	2019	2020	2021	2022	2023
Entreprises de gardiennage / de sécurité	Acc.	3											
	Sous-total:	3											
	Total:	3											

**Protection de la jeunesse**

		2000	2013	2014	2015	2016	2017	2018	2019	2020	2021	2022	2023
Législation sur l'obligation scolaire	Acc.			1						1	2	2	
	Sous-total:			1						1	2	2	
Législation sur la protection de la jeunesse	Acc.	3	2	4	7	4	4	2	4	7	9	7	
	Sous-total:	3	2	4	7	4	4	2	4	7	9	7	
	Total:	3	2	5	7	4	4	2	4	8	11	9	

**Code pénal social**

		2000	2013	2014	2015	2016	2017	2018	2019	2020	2021	2022	2023
Harcèlement au travail	Acc.		1										
	Sous-total:		1										
Mise en danger du travailleur	Acc.									1			
	Sous-total:									1			
Fraude sociale aux cotisations (travail au noir)	Acc.		1	1		3		1			1		
	Sous-total:		1	1		3		1			1		
Infr. contre foi publique en droit pénal social	Acc.					2						1	
	Sous-total:					2						1	
Escroquerie en droit pénal social	Acc.			1							2		
	Sous-total:			1							2		
	Total:		2	2		5		1		1	3	1	



**Ivresse et alcool**

		2000	2013	2014	2015	2016	2017	2018	2019	2020	2021	2022	2023
Ivresse publique	Acc.		3	3	1	3	1	4	1	1	2	4	2
	Sous-total:		3	3	1	3	1	4	1	1	2	4	2
	Total:		3	3	1	3	1	4	1	1	2	4	2

**Registre de population**

		2000	2013	2014	2015	2016	2017	2018	2019	2020	2021	2022	2023
	Acc.							3	2	1	3	4	
	Sous-total:							3	2	1	3	4	
	Total:							3	2	1	3	4	

**Carte d'identité**

		2000	2013	2014	2015	2016	2017	2018	2019	2020	2021	2022	2023
Pas en possession	Acc.					1				1			
	Sous-total:					1				1			
Refus de présentation	Acc.									1			
	Sous-total:									1			
Non spécifié	Acc.				1								
	Sous-total:				1								
	Total:				1	1				2			



**Santé publique**

		2000	2013	2014	2015	2016	2017	2018	2019	2020	2021	2022	2023
<b>Art de guérir, art infirmier, etc.</b>	Acc.	1											
	Sous-total:	1											
<b>Interdiction de fumer</b>	Acc.		1										
	Sous-total:		1										
<b>Refus ou négligence respect mesures</b>	Acc.									87	18		
	Sous-total:									87	18		
<b>Autres</b>	Acc.									65	2		
	Sous-total:									65	2		
	Total:	1	1							152	20		

**Travail**

		2000	2013	2014	2015	2016	2017	2018	2019	2020	2021	2022	2023
<b>Commerce ambulant</b>	Acc.									2			
	Sous-total:									2			
<b>Fraude sociale aux cotisations (travail au noir)</b>	Acc.	1	1				1						
	Sous-total:	1	1				1						
<b>Autres</b>	Acc.	1		1								1	
	Sous-total:	1		1								1	
	Total:	2	1	1			1			2		1	

**Protection des revenus publics**

		2000	2013	2014	2015	2016	2017	2018	2019	2020	2021	2022	2023
<b>Fraude sociale aux allocations</b>	Acc.										1		
	Sous-total:										1		
<b>Fraude fiscale - impôts sur le revenu</b>	Acc.					1							
	Sous-total:					1							
	Total:					1					1		



**Législation économique**

		2000	2013	2014	2015	2016	2017	2018	2019	2020	2021	2022	2023
<b>Sociétés</b>	Acc.	2		1									
	Sous-total:	2		1									
	Total:	2		1									

**Pratiques commerciales**

		2000	2013	2014	2015	2016	2017	2018	2019	2020	2021	2022	2023
<b>Pratiques du marché et protection du consommateur</b>	Acc.	1											
	Sous-total:	1											
<b>Autres</b>	Acc.	1											
	Sous-total:	1											
	Total:	2											

**Autres lois spéciales**

		2000	2013	2014	2015	2016	2017	2018	2019	2020	2021	2022	2023
<b>Transport</b>	Acc.		1		1							1	
	Sous-total:		1		1							1	
<b>Infractions Loi police chemins de fer</b>	Acc.				2			1					1
	Sous-total:				2			1					1
<b>Moyens de communications électroniques</b>	Acc.										1		
	Sous-total:										1		
<b>Autres</b>	Acc.	4				1			1			2	
	Sous-total:	4				1			1			2	
	Total:	4	1		3	1		1	1		1	3	1

# ***STATISTIQUES POLICIERES DE CRIMINALITE***

---

*LIEU DE PERPETRATION: COMMUNE*

**Plombières**

***ANNEXE III: DETAIL  
FIGURES CRIMINELLES / PHENOMENES***



Plombières

FC Vol moyen de transport

		2000	2013	2014	2015	2016	2017	2018	2019	2020	2021	2022	2023
Vol de voiture	Acc.	10	1	5	8	6	10	3	7	3	3	4	3
	Tent.	4		1	3		3	1	3		2	1	
	<b>Total</b>	<b>14</b>	<b>1</b>	<b>6</b>	<b>11</b>	<b>6</b>	<b>13</b>	<b>4</b>	<b>10</b>	<b>3</b>	<b>5</b>	<b>5</b>	<b>3</b>
Vol de moto	Acc.	4	5		2	4	2	1	4	1	1	2	
	Tent.		1										
	<b>Total</b>	<b>4</b>	<b>6</b>		<b>2</b>	<b>4</b>	<b>2</b>	<b>1</b>	<b>4</b>	<b>1</b>	<b>1</b>	<b>2</b>	
Carjacking	Acc.					1							
	Total					1							
Homejacking	Acc.	1											
	Total	1											
Vol dans les garages	Acc.							1			1	1	
	Total							1			1	1	
Vol de vélomoteur	Acc.	2		1				1	4				
	Total	2		1				1	4				
Vol de vélo	Acc.	8	4	6	1	4	4		2	4	3	5	
	Total	8	4	6	1	4	4		2	4	3	5	





**FC Cambriolage**

		2000	2013	2014	2015	2016	2017	2018	2019	2020	2021	2022	2023
<b>Cambriolage dans habitation</b>	Acc.	37	30	18	35	23	13	19	33	18	15	9	2
	Tent.	19	13	6	23	7	7	9	13	10	7	4	3
	<b>Total</b>	<b>56</b>	<b>43</b>	<b>24</b>	<b>58</b>	<b>30</b>	<b>20</b>	<b>28</b>	<b>46</b>	<b>28</b>	<b>22</b>	<b>13</b>	<b>5</b>
<b>Cambriolage ds entreprise ou commerce</b>	Acc.	5	4	2	6	5	3	4	1		2	3	2
	Tent.			4	1	4	1	2			1	1	
	<b>Total</b>	<b>5</b>	<b>4</b>	<b>6</b>	<b>7</b>	<b>9</b>	<b>4</b>	<b>6</b>	<b>1</b>		<b>3</b>	<b>4</b>	<b>2</b>
<b>Cambriolage ds service public ou bâtiment administ</b>	Acc.	10	2	5		4	1	4	1	3	2	1	
	Tent.	3		1		3			1				
	<b>Total</b>	<b>13</b>	<b>2</b>	<b>6</b>		<b>7</b>	<b>1</b>	<b>4</b>	<b>2</b>	<b>3</b>	<b>2</b>	<b>1</b>	
<b>Vol au béliier</b>	Acc.			1								1	
	Total			<b>1</b>								<b>1</b>	
<b>Cambriolage dans bâtiment (total)</b>	Acc.	52	35	25	41	32	17	27	35	21	19	13	4
	Tent.	22	13	11	24	14	8	11	14	10	8	5	3
	<b>Total</b>	<b>74</b>	<b>48</b>	<b>36</b>	<b>65</b>	<b>46</b>	<b>25</b>	<b>38</b>	<b>49</b>	<b>31</b>	<b>27</b>	<b>18</b>	<b>7</b>

**FC Vol autre**

		2000	2013	2014	2015	2016	2017	2018	2019	2020	2021	2022	2023
<b>Vol à main armée</b>	Acc.	2				1	3	1	1				
	Total	<b>2</b>				<b>1</b>	<b>3</b>	<b>1</b>	<b>1</b>				
<b>Vol avec violence sans arme</b>	Acc.	2	3	1	1	3	2	1	1		1		1
	Tent.						2	1			2	1	1
	<b>Total</b>	<b>2</b>	<b>3</b>	<b>1</b>	<b>1</b>	<b>3</b>	<b>4</b>	<b>2</b>	<b>1</b>		<b>3</b>	<b>1</b>	<b>2</b>
<b>Vol dans ou sur un véhicule</b>	Acc.	28	12	6	9	6	13	3	9	10	6	4	
	Tent.	3	1	1	3		2			2	1	2	
	<b>Total</b>	<b>31</b>	<b>13</b>	<b>7</b>	<b>12</b>	<b>6</b>	<b>15</b>	<b>3</b>	<b>9</b>	<b>12</b>	<b>7</b>	<b>6</b>	
<b>Vol d'armes et explosifs</b>	Acc.	1		2	2	1	1		2	1			
	Total	<b>1</b>		<b>2</b>	<b>2</b>	<b>1</b>	<b>1</b>		<b>2</b>	<b>1</b>			



**FC Vol autre**

		2000	2013	2014	2015	2016	2017	2018	2019	2020	2021	2022	2023
<b>Arrachage de sac à main</b>	Acc.					1							
	Total					1							
<b>Vol à l'arraché</b>	Acc.					1	1						
	Total					1	1						
<b>Vol à la tire</b>	Acc.	2	2	3	1	2	1				1	1	1
	Total	2	2	3	1	2	1				1	1	1
<b>Vol à l'étalage</b>	Acc.			3	1		1	1	1				
	Tent.		1	1									
	Total		1	4	1		1	1	1				
<b>Vol par ruse</b>	Acc.	1	1	2	1		2						
	Tent.						1						
	Total	1	1	2	1		3						
<b>Vol de métaux</b>	Acc.		5		2	1	2	2	1	1	1	1	
	Total		5		2	1	2	2	1	1	1	1	
<b>Vol sur les chantiers</b>	Acc.	10	2	3	1	4	2	1	2	1	3	1	
	Tent.	1								1			
	Total	11	2	3	1	4	2	1	2	2	3	1	
<b>Home-invasion</b>	Acc.							1					
	Total							1					
<b>Vol d'animaux</b>	Acc.	2			2		1	1	1		1	1	
	Tent.								1				
	Total	2			2		1	1	2		1	1	



**Criminalité ICT**

		2000	2013	2014	2015	2016	2017	2018	2019	2020	2021	2022	2023
<b>Fraude de cartes de paiements</b>	Acc.				3			3	1	1	2	4	
	Total				3			3	1	1	2	4	
<b>Phishing</b>	Acc.					1				2		9	4
	Tent.							1					
	Total					1		1		2		9	4
<b>Ransomware</b>	Acc.											1	
	Total											1	
<b>Shouldersurfing</b>	Acc.				2								
	Total				2								

**FC Autre**

		2000	2013	2014	2015	2016	2017	2018	2019	2020	2021	2022	2023
<b>Violence contre les métiers d'intérêt général</b>	Acc.	1		1						2			
	Total	1		1						2			
<b>Graffiti</b>	Acc.		1	3	1		1		2	2	2	1	1
	Total		1	3	1		1		2	2	2	1	1
<b>Dégradation de voiture</b>	Acc.	4	15	12	20	19	17	25	16	18	4	15	2
	Total	4	15	12	20	19	17	25	16	18	4	15	2
<b>Rixe au couteau</b>	Acc.		1		1			1					
	Total		1		1			1					



**PH Violence intrafamiliale (VIF)**

		2000	2013	2014	2015	2016	2017	2018	2019	2020	2021	2022	2023
<b>VIF: physique, dans le couple</b>	Acc.	2	5	7	14	6	9	8	15	10	20	18	3
	Total	2	5	7	14	6	9	8	15	10	20	18	3
<b>VIF: physique, envers des descendants</b>	Acc.	1	2	3	4	3		1	2	1	2	3	1
	Total	1	2	3	4	3		1	2	1	2	3	1
<b>VIF: physique, envers d'autres membres</b>	Acc.	6	1	3		4	2	2	2	7	6	3	2
	Tent.				1	1							
	Total	6	1	3	1	5	2	2	2	7	6	3	2
<b>VIF: sexuelle, dans le couple</b>	Acc.										1		
	Total										1		
<b>VIF: sexuelle, envers des descendants</b>	Acc.			1				1	1	1	2	1	
	Total			1				1	1	1	2	1	
<b>VIF: sexuelle, envers d'autres membres</b>	Acc.										1		
	Total										1		
<b>VIF: psychique, dans le couple</b>	Acc.	3	5	9	12	5	6	3	4	11	19	12	2
	Total	3	5	9	12	5	6	3	4	11	19	12	2
<b>VIF: psychique, envers des descendants</b>	Acc.									1			
	Total									1			
<b>VIF: psychique, envers d'autres membres</b>	Acc.				1					1			
	Total				1					1			
<b>VIF: économique, dans le couple</b>	Acc.						2				1	2	
	Total						2				1	2	
<b>VIF: économique, envers d'autres membres</b>	Acc.	2	1		1							1	
	Tent.	2											
	Total	4	1		1							1	



## PH Drogues

		2000	2013	2014	2015	2016	2017	2018	2019	2020	2021	2022	2023
<b>Vente de cocaïne</b>	Acc.										1		
	Total										1		
<b>Import-export de cocaïne</b>	Acc.				1								
	Total				1								
<b>Import-export de drogues synthétiques</b>	Acc.						1						
	Total						1						
<b>Vente de drogues synthétiques</b>	Acc.			1									
	Total			1									
<b>Production de cannabis (culture)</b>	Acc.	1	1	5	1	1		1		2		1	
	Total	1	1	5	1	1		1		2		1	
<b>Import-export d'héroïne</b>	Acc.				1								
	Total				1								

## PH Trafic d'armes

		2000	2013	2014	2015	2016	2017	2018	2019	2020	2021	2022	2023
<b>Commerce et production d'arme à feu et mun.</b>	Acc.								1		2		
	Total								1		2		

## PH Violence dans l'espace public

		2000	2013	2014	2015	2016	2017	2018	2019	2020	2021	2022	2023
<b>Violence physique (transport public)</b>	Acc.									1	1		
	Total									1	1		
<b>Violence physique (voie publique)</b>	Acc.	7	4	17	11	9	6	6	10	6	6	18	2
	Tent.			1				2					
	Total	7	4	18	11	9	6	8	10	6	6	18	2
<b>Violence physique (autre endroit public)</b>	Acc.	1	1	1		2		2					
	Total	1	1	1		2		2					



**PH Violence dans l'espace public**

		2000	2013	2014	2015	2016	2017	2018	2019	2020	2021	2022	2023
Violence physique (endroit accessible au public)	Acc.	13	7	5	6	1	2	2	8	2	2	1	
	Tent.									1			
	<b>Total</b>	<b>13</b>	<b>7</b>	<b>5</b>	<b>6</b>	<b>1</b>	<b>2</b>	<b>2</b>	<b>8</b>	<b>3</b>	<b>2</b>	<b>1</b>	
Violence sexuelle (voie publique)	Acc.				1	1	1		1	2			
	Total				1	1	1		1	2			
Violence sexuelle (autre endroit public)	Acc.								1				
	Total								1				
Violence sexuelle (endroit accessible au public)	Acc.					1	1				1		
	Total					1	1				1		
Violence psychique (transport public)	Acc.					1	2			1			
	Total					1	2			1			
Violence psychique (voie publique)	Acc.	5	11	11	16	7	8	11	15	13	13	19	3
	Total	5	11	11	16	7	8	11	15	13	13	19	3
Violence psychique (autre endroit public)	Acc.		1	3	1				1		3	4	
	Total		1	3	1				1		3	4	
Violence psychique (endroit accessible au public)	Acc.	1	1	4	1	3		3		3	3	1	1
	Total	1	1	4	1	3		3		3	3	1	1
Vol à main armée (voie publique)	Acc.	1											
	Total	1											
Vol à main armée (endroit accessible au public)	Acc.					1	1						
	Total					1	1						
Vol avec violence sans arme (voie publique)	Acc.			1		2			1				1
	Tent.										1		
	Total			1		2			1		1		1
Vol avec violence sans arme (autre endroit public)	Tent.							1					
	Total							1					



**PH Violence dans l'espace public**

		2000	2013	2014	2015	2016	2017	2018	2019	2020	2021	2022	2023
Vol avec violence sans arme (endr. acces. au pub.)	Acc.	2					1						
	Tent.						1						
	<b>Total</b>	<b>2</b>					<b>2</b>						

**PH Autre**

		2000	2013	2014	2015	2016	2017	2018	2019	2020	2021	2022	2023
Faux policiers	Acc.									1			
	<b>Total</b>									<b>1</b>			
Terrorisme, extrémisme et radicalisme	Acc.			1				1					
	<b>Total</b>			<b>1</b>				<b>1</b>					
Cyberharcèlement	Acc.	1	1	2	4	1	2	6	3	9	6	4	2
	<b>Total</b>	<b>1</b>	<b>1</b>	<b>2</b>	<b>4</b>	<b>1</b>	<b>2</b>	<b>6</b>	<b>3</b>	<b>9</b>	<b>6</b>	<b>4</b>	<b>2</b>
Fraude à l'identité	Acc.		5	2	4	2	4		1	5	4	2	1
	Tent.							1		1			
	<b>Total</b>		<b>5</b>	<b>2</b>	<b>4</b>	<b>2</b>	<b>4</b>	<b>1</b>	<b>1</b>	<b>6</b>	<b>4</b>	<b>2</b>	<b>1</b>

# ***STATISTIQUES POLICIERES DE CRIMINALITE***

---

*LIEU DE PERPETRATION: COMMUNE*

**Plombières**

***ANNEXE IV: FAITS ENREGISTRES  
NON CRIMINELS***





Plombières

Faits non criminels

Maladies / Décès / Disparition

	2000	2013	2014	2015	2016	2017	2018	2019	2020	2021	2022	2023
Suicide	3	3	10	7	8	11	11	9	10	4	5	1
Personne malade	6	2	7	5	2	2	11	10	15	7	7	
Décès suspect	1						1	1				
Décès naturel	1	2	1	4		1		3	2	2	5	1
Disparition (personne disparue)	3	3		2	3	4	3			4	2	
Accident (sauf roulage)						2	1	2	1	2	1	
Autres			1									
<b>Total</b>	<b>14</b>	<b>10</b>	<b>19</b>	<b>18</b>	<b>13</b>	<b>20</b>	<b>27</b>	<b>25</b>	<b>28</b>	<b>19</b>	<b>20</b>	<b>2</b>

Appels

	2000	2013	2014	2015	2016	2017	2018	2019	2020	2021	2022	2023
Alarme					1		1					
Appels	1	1	1		1	2		1	1			
<b>Total</b>	<b>1</b>	<b>1</b>	<b>1</b>		<b>2</b>	<b>2</b>	<b>1</b>	<b>1</b>	<b>1</b>			

Problèmes sociaux

	2000	2013	2014	2015	2016	2017	2018	2019	2020	2021	2022	2023
Différends familiaux	4	9	9	3	1	2	2	3	8	31	25	9
Différend (pas de coups)	2	3	5		1	3		1		2	3	
Affaire civile	1			2		1	1			1		
Protection de la jeunesse	2	3	1	2	1		1	2	16	10	4	1
Autres	2		1		1	1		1	3	1	1	
<b>Total</b>	<b>11</b>	<b>15</b>	<b>16</b>	<b>7</b>	<b>4</b>	<b>7</b>	<b>4</b>	<b>7</b>	<b>27</b>	<b>45</b>	<b>33</b>	<b>10</b>



### Catastrophes

	2000	2013	2014	2015	2016	2017	2018	2019	2020	2021	2022	2023
Dégâts tempête										1	1	
Autres	1											
<b>Total</b>	<b>1</b>									<b>1</b>	<b>1</b>	

### Ordre public

	2000	2013	2014	2015	2016	2017	2018	2019	2020	2021	2022	2023
Troubles		3	1		2			1			1	
<b>Total</b>		<b>3</b>	<b>1</b>		<b>2</b>			<b>1</b>			<b>1</b>	

### Agissements suspects

	2000	2013	2014	2015	2016	2017	2018	2019	2020	2021	2022	2023
	9	6	8	1	1	1	3	2		3	3	
<b>Total</b>	<b>9</b>	<b>6</b>	<b>8</b>	<b>1</b>	<b>1</b>	<b>1</b>	<b>3</b>	<b>2</b>		<b>3</b>	<b>3</b>	

### Objets trouvés

	2000	2013	2014	2015	2016	2017	2018	2019	2020	2021	2022	2023
				1		1	1	1	3	1	2	
<b>Total</b>				<b>1</b>		<b>1</b>	<b>1</b>	<b>1</b>	<b>3</b>	<b>1</b>	<b>2</b>	

### Objets perdus

	2000	2013	2014	2015	2016	2017	2018	2019	2020	2021	2022	2023
	7	128	155	126	112	123	159	158	126	153	150	31
<b>Total</b>	<b>7</b>	<b>128</b>	<b>155</b>	<b>126</b>	<b>112</b>	<b>123</b>	<b>159</b>	<b>158</b>	<b>126</b>	<b>153</b>	<b>150</b>	<b>31</b>



**Autres non-infractions**

	2000	2013	2014	2015	2016	2017	2018	2019	2020	2021	2022	2023
Non-respect des conditions				1	1			1				
Procès-verbal d'information	10	17	11	6	1	4	2	5	2	1	1	1
Notification		4	4	7	3	1	4	5	3	1	8	1
Dégradation involontaire câbles (non-télécom)			1	1		1		1				
Demande signalement surveillance électronique											3	1
Fonction de contrôle armes								1		2		
Autres non infractions	4											
<b>Total</b>	<b>14</b>	<b>21</b>	<b>16</b>	<b>15</b>	<b>5</b>	<b>6</b>	<b>6</b>	<b>13</b>	<b>5</b>	<b>4</b>	<b>12</b>	<b>3</b>