

STATISTIQUES POLICIERES DE CRIMINALITE

LIEU DE PERPETRATION: COMMUNE

Pepinster

2000 - Trimestre 1 2023

Police fédérale - DGRIDRIIBIPOL

STATISTIQUES POLICIERES DE CRIMINALITE

LIEU DE PERPETRATION: COMMUNE

Pepinster

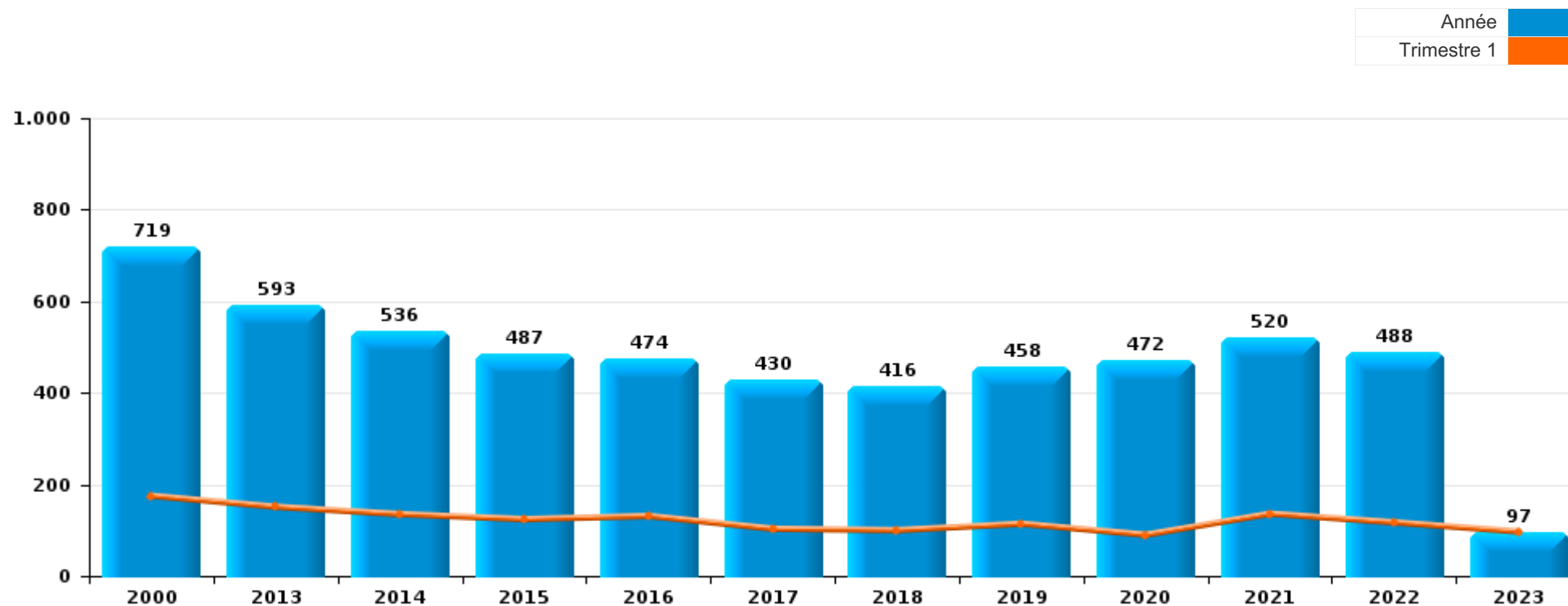
PARTIE I : INFRACTIONS JUDICIAIRES

CRIMINALITE ENREGISTREE COMMISE AU NIVEAU DE LA COMMUNE



Pepinster

	2000	2013	2014	2015	2016	2017	2018	2019	2020	2021	2022	2023
Nombre total des délits	719	593	536	487	474	430	416	458	472	520	488	97



FPF/DGR/DRI/BIPOL - Statistiques policières de criminalité (date de clôture: 22/09/2023)

Les données pour les années 2001 jusqu'à 2012 ne sont plus publiées mais restent disponibles sur demande auprès du service BIPOL.

Les données pour 2023 ne concernent que le 1er trimestre.



Pepinster

	2000	2013	2014	2015	2016	2017	2018	2019	2020	2021	2022	2023
Vol et extorsion	365	203	204	166	160	133	115	128	98	132	114	28
Infr. contre l'intégrité physique	42	66	54	54	50	40	54	59	53	62	57	14
Dégradation de la propriété	59	63	68	50	52	49	56	54	42	48	46	4
Infr. contre autres valeurs morales et sentiments	21	53	32	38	35	61	52	45	48	55	49	13
Fraude	42	25	26	33	22	25	26	32	38	55	67	10
Infr. contre la sécurité publique	26	26	19	30	24	18	20	23	38	37	30	6
Drogues	3	21	13	12	18	15	15	23	32	26	27	1
Infr. contre la famille	59	18	25	15	23	16	14	11	6	9		2
Environnement	15	29	22	18	9	7	5	10	6	3	8	
Criminalité informatique		17	9	4	12	9	6	10	7	14	25	6
Infr. contre la foi publique	20	13	3	5	8	10	7	9	7	6	11	1
Ivresse et alcool	7	4	12	10	10	5	6	11	15	12	7	1
Armes et explosifs	6	17	8	5	7	4	7	9	11	14	7	3
Infr. contre les moeurs	6	9	3	12	9	18	5	7	14	5	8	1
Infr. contre l'autorité publique	8	4	12	6	7	7	3	8	7	11	8	
Protection de la jeunesse	2	4	6	6	9	6	8	5	4	6	7	2
Législation sur les étrangers		11	7	3	6		1	4	3	8	2	2
Santé publique									37	5		
Infr. relative au statut juridique de l'enfant	2	3	5	5	3	2	7	1	1	4	4	2
Protection de la personne	4		2	6	3	3	3	4	2	2	4	1
Code pénal social		3	3	2	2		4			1	4	
Registre de population	13			1	1	1	1					
Contravention Code pénal	10										1	
Autres lois spéciales	2		1		1			2	2	2		
Infr. contre la liberté individuelle	2	2		2				1				
Travail	1	2		1	1	1						
Protection des revenus publics	1			1	1				1			
Infr. contre la Sécurité de l'Etat							1	1		1		
Autres infractions Code pénal										1	1	
Carte d'identité			1								1	
Hormones et dopage								1		1		
Traite des êtres humains				1	1							
Exercice illégal de l'autorité publique	1											
Législation économique			1									
Marchand de sommeil				1								
Pratiques commerciales	1											
Sécurité privée	1											
Sous-total	719	593	536	487	474	430	416	458	472	520	488	97
Contravention règlement policier local		64	61	23	14	21	18	32	20	18	18	2
Sous-total		64	61	23	14	21	18	32	20	18	18	2
Total	719	657	597	510	488	451	434	490	492	538	506	99

FPF/DGR/DRI/BIPOL - Statistiques policières de criminalité (date de clôture: 22/09/2023)

Les données pour les années 2001 jusqu'à 2012 ne sont plus publiées mais restent disponibles sur demande auprès du service BIPOL.

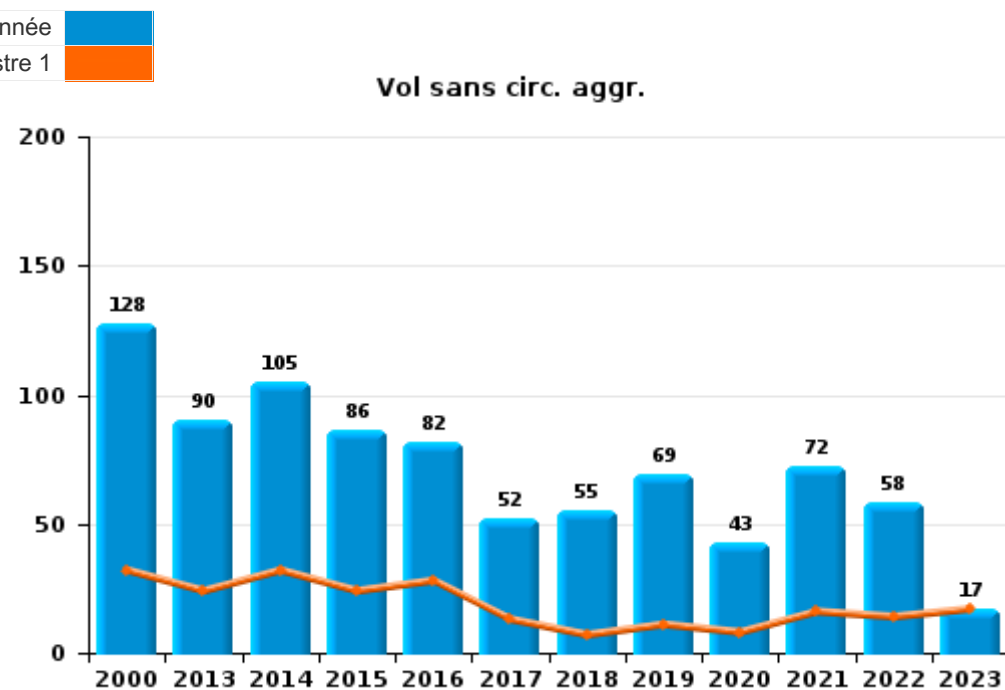
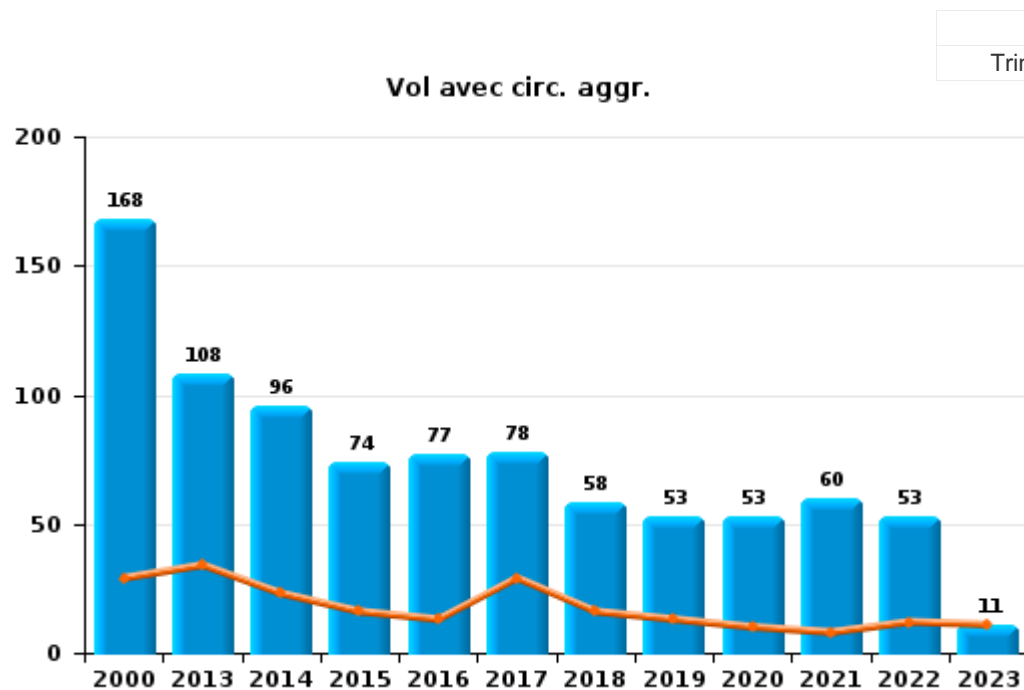
Les données pour 2023 ne concernent que le 1er trimestre.



I.1. Catégorie des infractions : Vol et extorsion (top 5 des infractions au niveau national 2022)

Pepinster

	2000	2013	2014	2015	2016	2017	2018	2019	2020	2021	2022	2023
Vol avec circ. agr.	168	108	96	74	77	78	58	53	53	60	53	11
Vol sans circ. agr.	128	90	105	86	82	52	55	69	43	72	58	17
Vol non spécifié	67	2	2	3		1	2				2	
Extorsion	1	3	1	3	1	2		6	2		1	
Autres	1											
Total	365	203	204	166	160	133	115	128	98	132	114	28





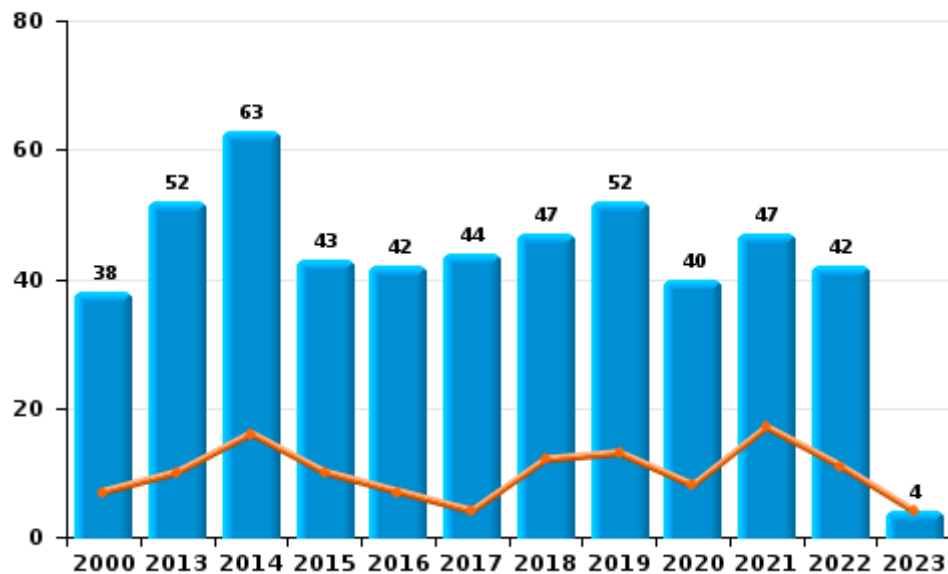
I.2. Catégorie des infractions : Dégradation de la propriété (top 5 des infractions au niveau national 2022)

Pepinster

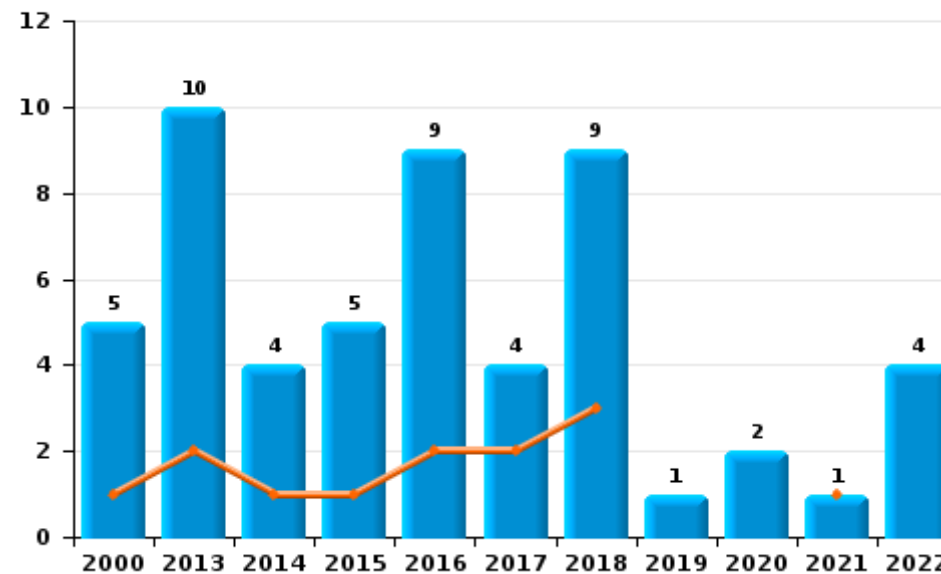
	2000	2013	2014	2015	2016	2017	2018	2019	2020	2021	2022	2023
Vandalisme	38	52	63	43	42	44	47	52	40	47	42	4
Incendie volontaire	3	3	2	3	5	3	6	1	1		1	
Incendie involontaire	2	7	2	2	4	1	3		1	1	3	
Destruction, dénaturation, dégradation	16	1	1	2	1	1		1				
Total	59	63	68	50	52	49	56	54	42	48	46	4



Vandalisme



Incendie



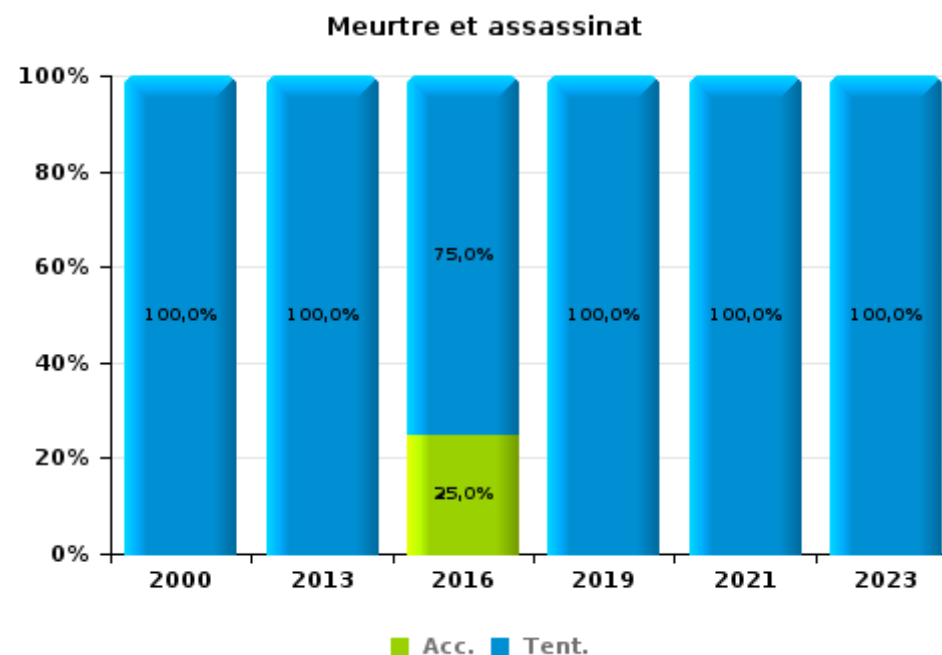
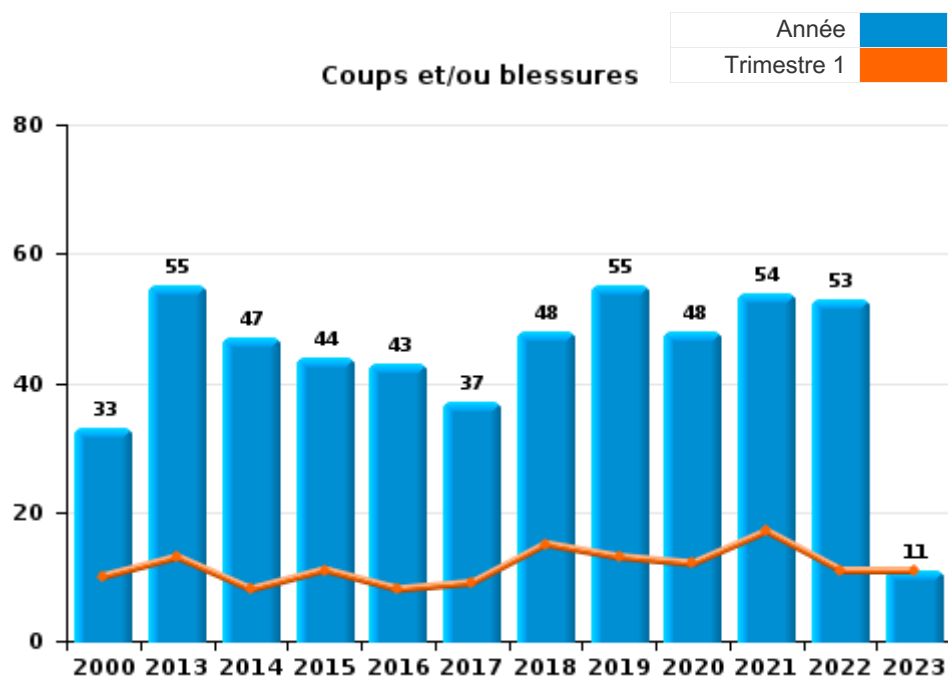
FPF/DGR/DRI/BIPOL - Statistiques policières de criminalité (date de clôture: 22/09/2023)
 Les données pour les années 2001 jusqu'à 2012 ne sont plus publiées mais restent disponibles sur demande auprès du service BIPOL.
 Les données pour 2023 ne concernent que le 1er trimestre.



I.3. Catégorie des infractions : Infr. contre l'intégrité physique (top 5 des infractions au niveau national 2022)

Pepinster

	2000	2013	2014	2015	2016	2017	2018	2019	2020	2021	2022	2023
Coups et/ou blessures	33	55	47	44	43	37	48	55	48	54	53	11
Autres	8	10	7	10	3	3	6	3	5	7	4	2
Meurtre et assassinat	1	1			4			1		1		1
Total	42	66	54	54	50	40	54	59	53	62	57	14





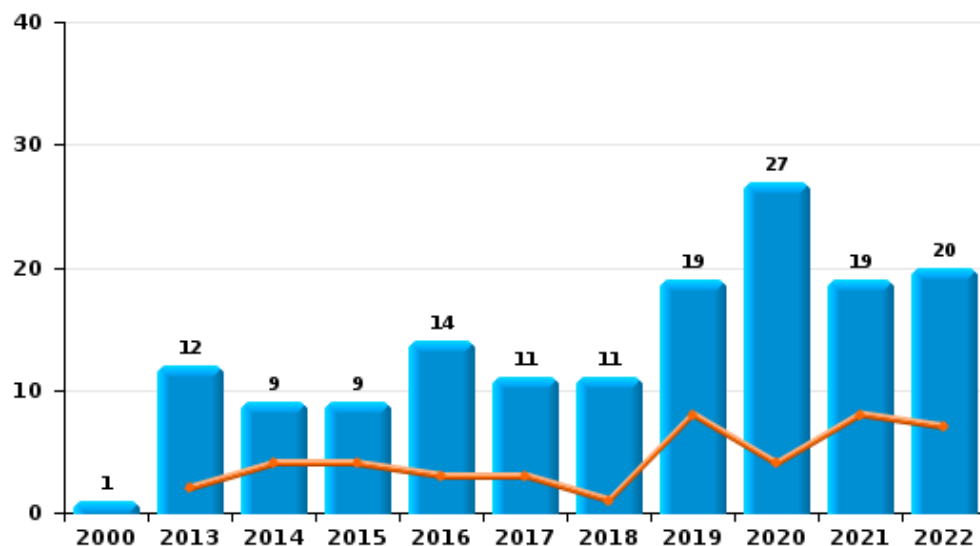
I.4. Catégorie des infractions : Drogues (top 5 des infractions au niveau national 2022)

Pepinster

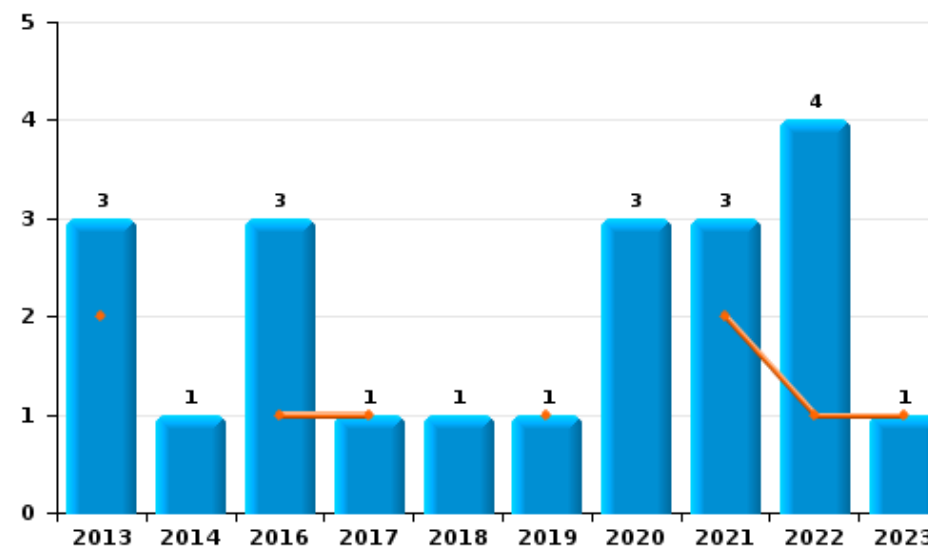
	2000	2013	2014	2015	2016	2017	2018	2019	2020	2021	2022	2023
Détention	1	12	9	9	14	11	11	19	27	19	20	
Commerce		3	1		3	1	1	1	3	3	4	1
Fabrication		2	2	3		2	3	3	2	2	1	
Importation et exportation	1	3	1			1						
Usage	1	1			1					1	1	
Autres										1	1	
Total	3	21	13	12	18	15	15	23	32	26	27	1



Détention



Commerce





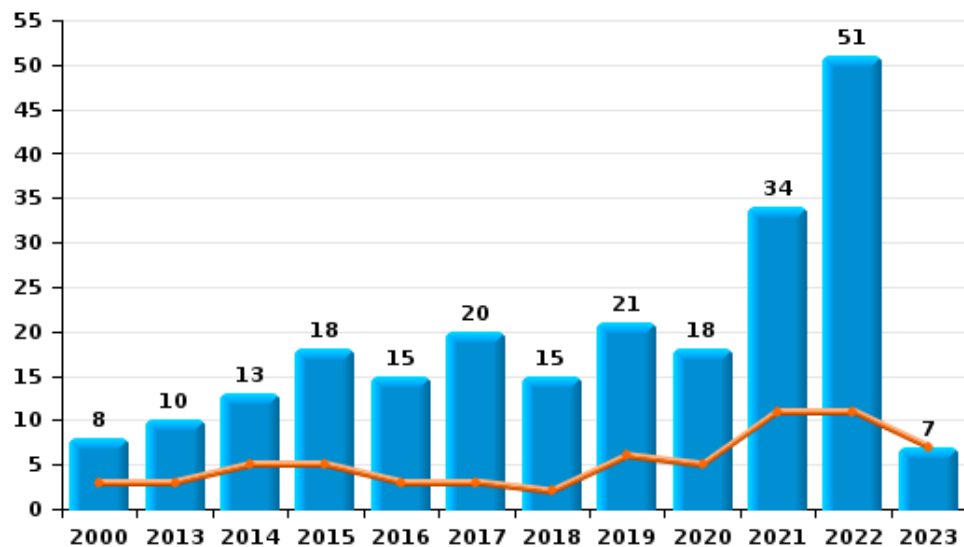
I.5. Catégorie des infractions : Fraude (top 5 des infractions au niveau national 2022)

Pepinster

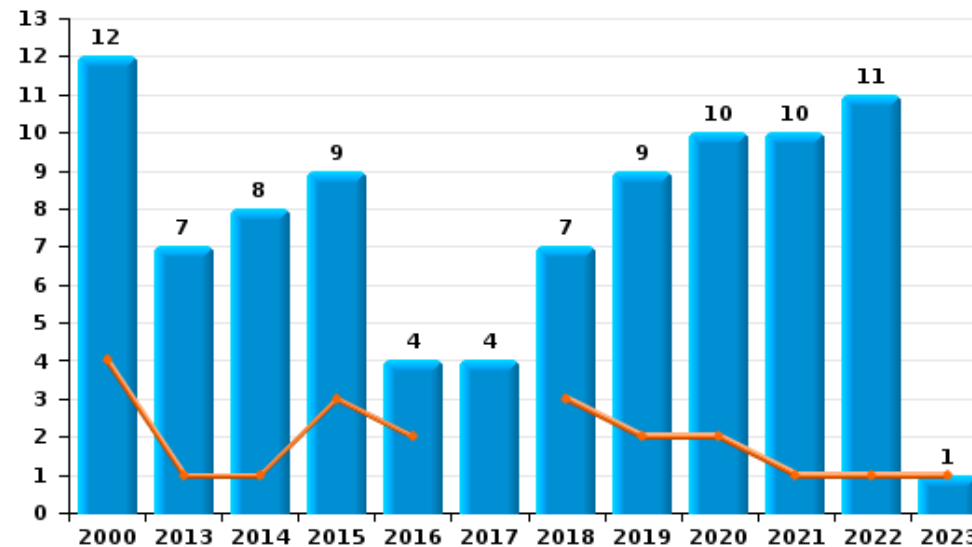
	2000	2013	2014	2015	2016	2017	2018	2019	2020	2021	2022	2023
Escroquerie	8	10	13	18	15	20	15	21	18	34	51	7
Abus de confiance et infr. apparentées	12	7	8	9	4	4	7	9	10	10	11	1
Détournement et destruction frauduleuse	13	3	3	2	1		1	2	6	8	1	2
Recel	3			1	2	1	1		3	1	2	
Grivèlerie	4	3	1	2			1					
Fraudes: Autres	2	1		1			1		1	1	2	
Infr. liées à l'insolvabilité		1	1							1		
Total	42	25	26	33	22	25	26	32	38	55	67	10



Escroquerie



Abus de confiance et infr. apparentées



FPF/DGR/DRI/BIPOL - Statistiques policières de criminalité (date de clôture: 22/09/2023)

Les données pour les années 2001 jusqu'à 2012 ne sont plus publiées mais restent disponibles sur demande auprès du service BIPOL.
Les données pour 2023 ne concernent que le 1er trimestre.

STATISTIQUES POLICIERES DE CRIMINALITE

LIEU DE PERPETRATION: COMMUNE

Pepinster

PARTIE II : FIGURES CRIMINELLES / PHENOMENES



Pepinster

FC Vol moyen de transport

	2000	2013	2014	2015	2016	2017	2018	2019	2020	2021	2022	2023
Vol de voiture	51	8	9	9	4	7	2	4	4	5	7	
Vol de moto	2	1	1	1				1	1	2		
Carjacking				1	1							
Homejacking		1								1		
Vol dans les garages	4	3	1	4					1			
Vol de vélomoteur	17	1	5	3	1	1	1	2	3	2	2	
Vol de vélo	3	6	4	7	8	7	4	4	2	9	1	2

FC Cambriolage

	2000	2013	2014	2015	2016	2017	2018	2019	2020	2021	2022	2023
Cambriolage dans habitation	72	71	45	35	32	43	24	22	35	44	21	1
Cambriolage ds entreprise ou commerce	27	10	5	9	6	4	4	5	3	2	1	1
Cambriolage ds service public ou bâtiment administ	4	1	11	5	3	7	1	5		1	6	
Cambriolage dans bâtiment (total)	101	82	61	49	41	54	29	32	37	47	28	2



FC Vol autre

	2000	2013	2014	2015	2016	2017	2018	2019	2020	2021	2022	2023
Vol à main armée	2	4		2	3	1		2				1
Vol avec violence sans arme	2	3	2	5	4	5	3	7	4	3	4	1
Vol dans ou sur un véhicule	77	18	22	17	20	12	28	20	14	13	22	13
Vol d'armes et explosifs	1	4	1	3	1	6		1	2		3	
Vol à l'arraché	3			1	1		1	1	1		2	1
Vol à la tire	4	2	4	3	3		5	4	3	1	2	
Vol à l'étalage	4	3	1	1	3	5	1	3	3	2		2
Vol par ruse	7	3	4	1			3	3				
Vol de métaux	1	6	1	2	5	2		1		2	4	1
Vol sur les chantiers	8	7	1	3	3			2		2	1	
Vol d'animaux		1			1		1		1	1	1	

Criminalité ICT

	2000	2013	2014	2015	2016	2017	2018	2019	2020	2021	2022	2023
Fraude de cartes de paiements		3	2	2	4	3	1	5	3		6	
Phishing											3	
Shouldersurfing			1									
Skimming											3	

FC Autre

	2000	2013	2014	2015	2016	2017	2018	2019	2020	2021	2022	2023
Violence contre les métiers d'intérêt général			2			1	1	2	2	2	3	1
Graffiti		1	2	1	1		1	1	2	1	1	
Dégradation de voiture	2	24	34	20	17	21	19	26	20	22	24	4
Rixe au couteau											1	



PH Violence intrafamiliale (VIF)

	2000	2013	2014	2015	2016	2017	2018	2019	2020	2021	2022	2023
VIF: physique, dans le couple	3	15	16	9	13	13	12	21	10	21	20	2
VIF: physique, envers des descendants	1	1	2	3	2	2		4		1	1	1
VIF: physique, envers d'autres membres	9	1	1	1	4	2	2	3	3	4	1	1
VIF: sexuelle, dans le couple				1								
VIF: sexuelle, envers des descendants		1		1	1			1				
VIF: psychique, dans le couple	44	19	26	15	24	16	21	12	8	14	4	6
VIF: psychique, envers des descendants				1				1				
VIF: psychique, envers d'autres membres									1	1		
VIF: économique, dans le couple										1		
VIF: économique, envers des descendants	1											
VIF: économique, envers d'autres membres	21	2	3	5	2	2		1		1		

PH Hormones et dopage

	2000	2013	2014	2015	2016	2017	2018	2019	2020	2021	2022	2023
Dopage humain							1	1		1		

PH Drogues

	2000	2013	2014	2015	2016	2017	2018	2019	2020	2021	2022	2023
Vente de cocaïne					1			1	1		1	
Vente de drogues synthétiques		1	1						1			
Production de cannabis (culture)		2	1	1		1	3	1		1	1	
Vente de cannabis en grande quantité										1		
Vente-traffic d héroïne					1	1					1	

PH Traite des êtres humains

	2000	2013	2014	2015	2016	2017	2018	2019	2020	2021	2022	2023
TEH - exploitation économique				1	1							



PH Violence dans l'espace public

	2000	2013	2014	2015	2016	2017	2018	2019	2020	2021	2022	2023
Violence physique (transport public)	1	5	1	2		3	1		1		1	
Violence physique (voie publique)	16	25	10	20	24	11	22	22	21	25	23	5
Violence physique (autre endroit public)					2		1				2	
Violence physique (endroit accessible au public)	2	3	6	5	3	3	5	3	1	2	3	
Violence sexuelle (transport public)						1						
Violence sexuelle (voie publique)		1		1	2	1		1	2		3	
Violence sexuelle (endroit accessible au public)			1				2					
Violence psychique (transport public)	1	3				1	1	2	1			
Violence psychique (voie publique)	16	16	11	14	20	12	18	15	15	21	16	1
Violence psychique (autre endroit public)			2		1		2		1		1	
Violence psychique (endroit accessible au public)	4	8	4	5	3	2	1	3	2	4	3	2
Vol à main armée (transport public)	1							1				
Vol à main armée (voie publique)		1		1	1							
Vol à main armée (autre endroit public)				1								
Vol à main armée (endroit accessible au public)	1				1	1		1				1
Vol avec violence sans arme (voie publique)	1	1	2	2	1	1	2	1	1	1	2	1
Vol avec violence sans arme (endr. acces. au pub.)	1	1								1		

PH Autre

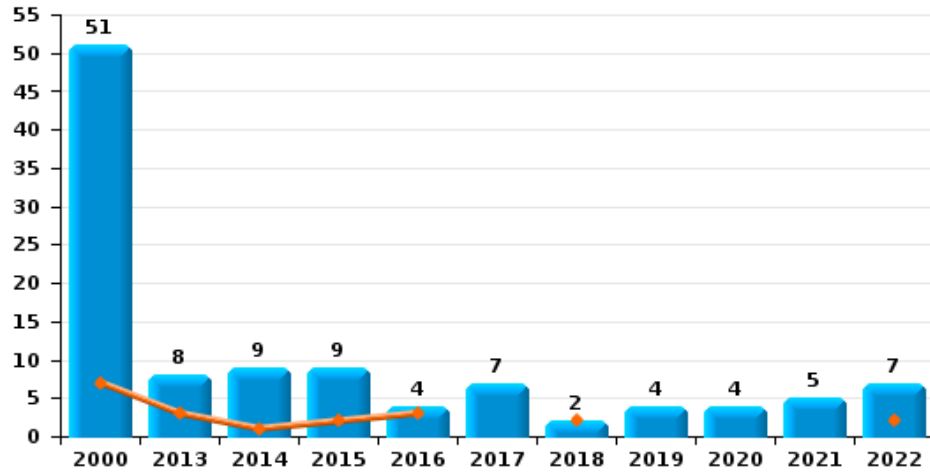
	2000	2013	2014	2015	2016	2017	2018	2019	2020	2021	2022	2023
Faux policiers		1										
Terrorisme, extrémisme et radicalisme							1			1		
Cyberharcèlement		8	2	6	4	5	5	4	3	6	1	2
Fraude à l'identité	2	8		5	4	6	1	5	3	4	7	



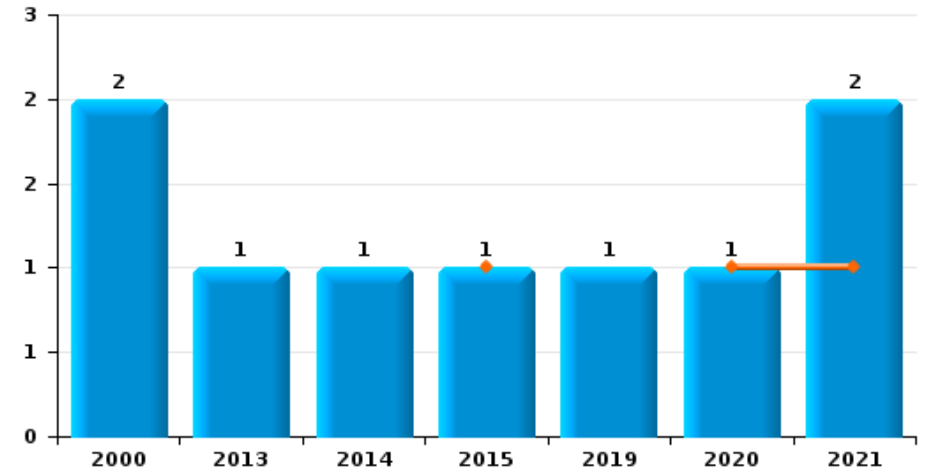
Pepinster

Année	■
Trimestre 1	■

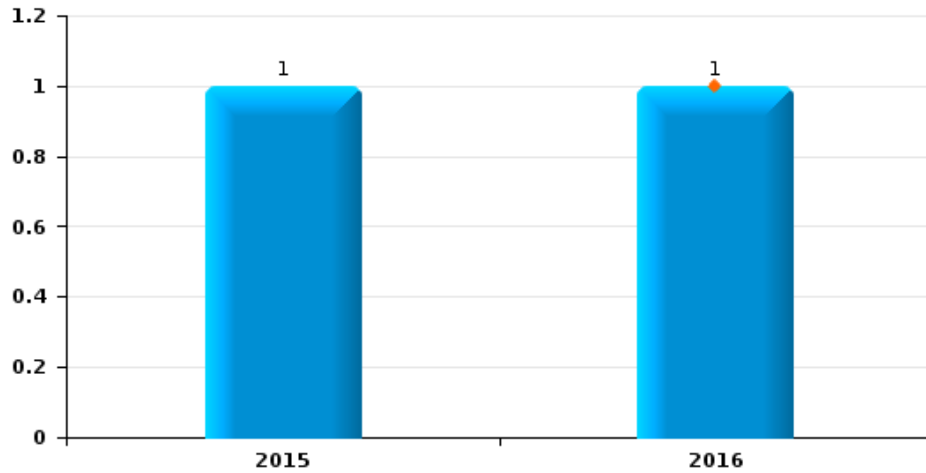
Vol de voiture



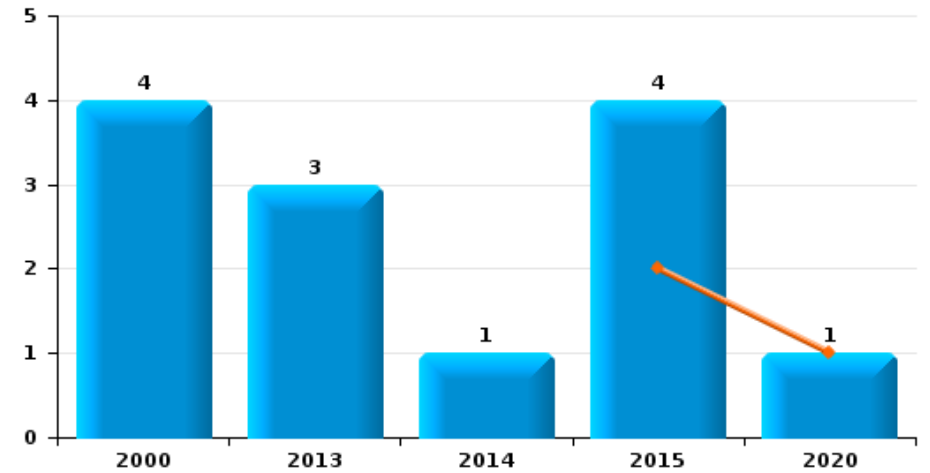
Vol de moto



Carjacking



Vol dans les garages

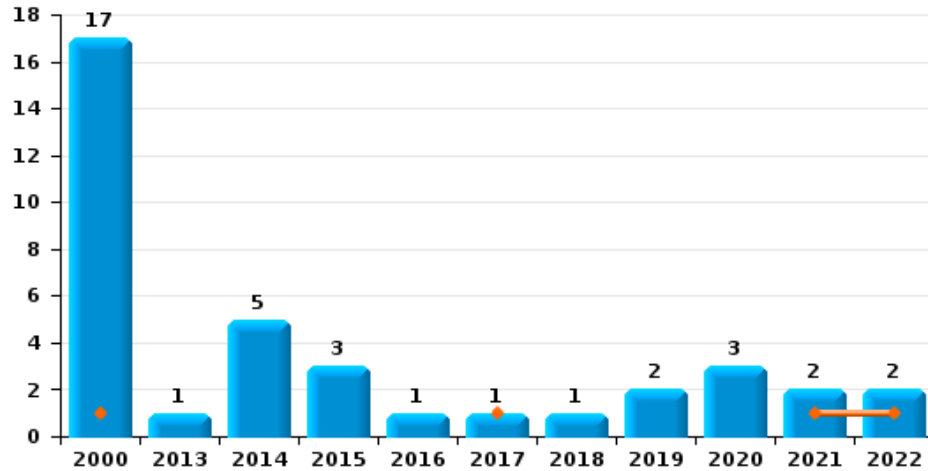




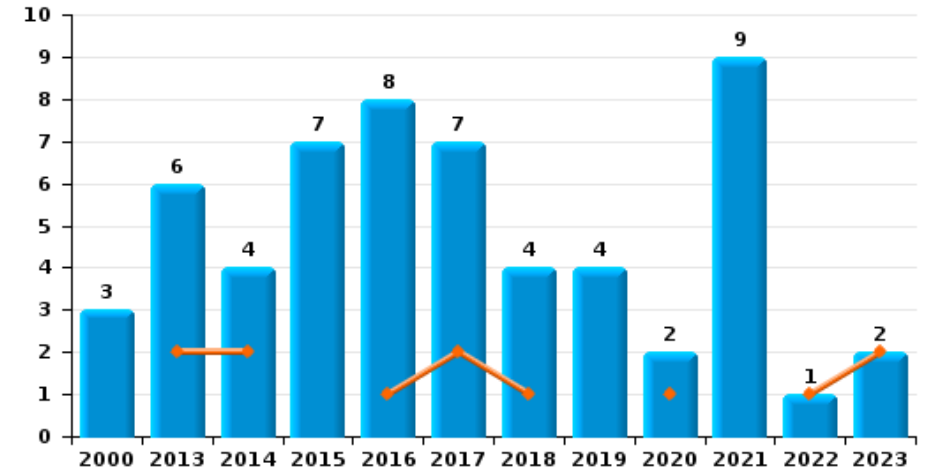
Pepinster

Année	■
Trimestre 1	■

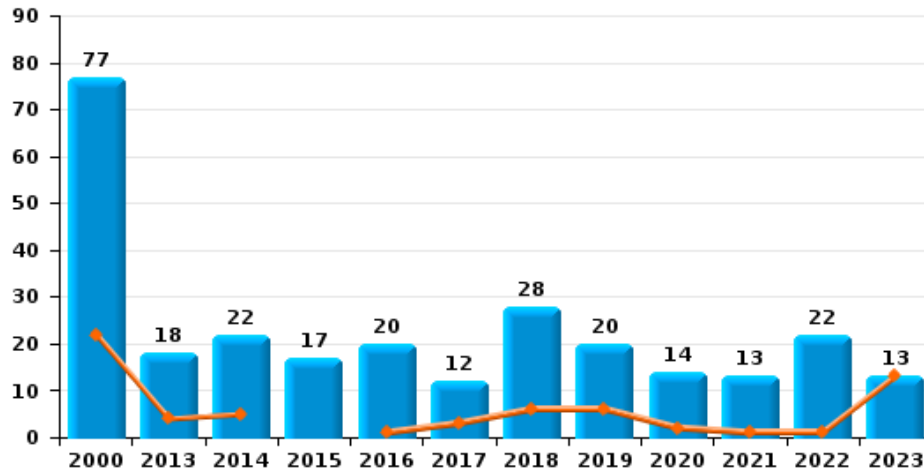
Vol de vélomoteur



Vol de vélo



Vol dans ou sur un véhicule

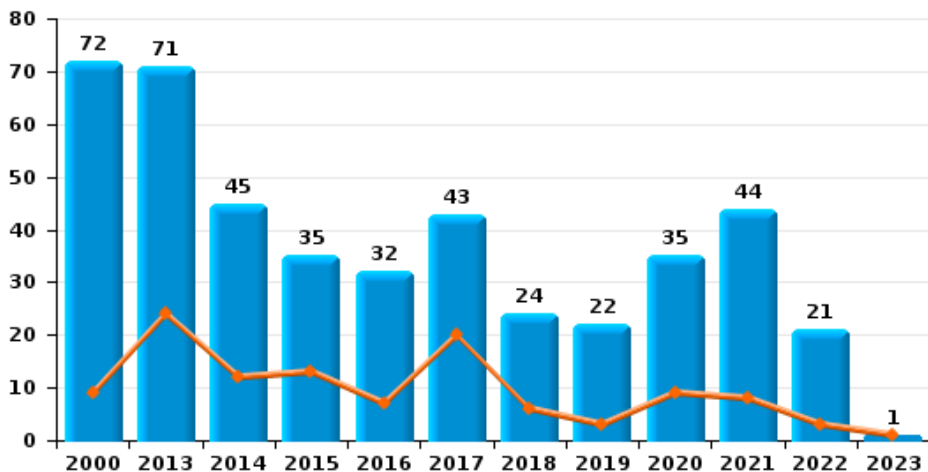




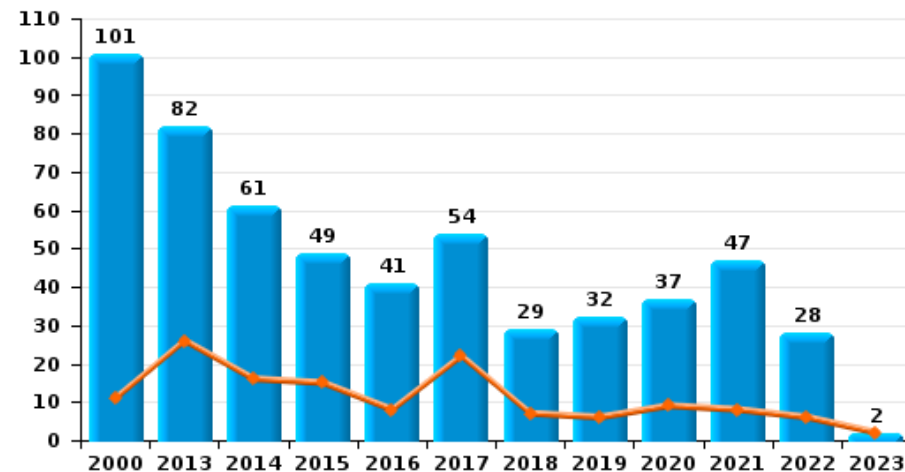
Pepinster



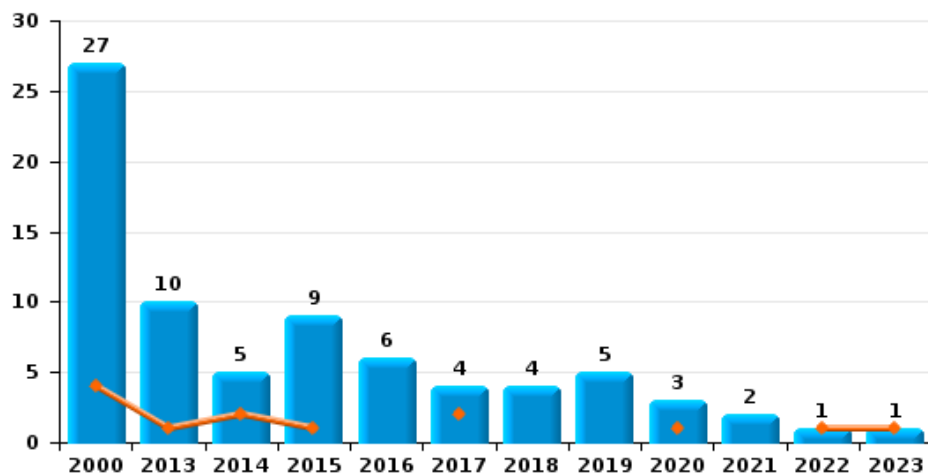
Cambriolage dans habitation



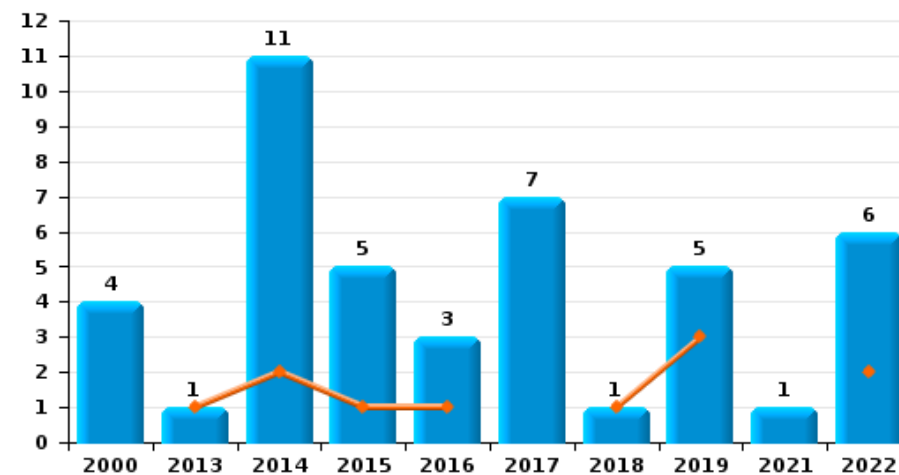
Cambriolage dans bâtiment (total)



Cambriolage ds entreprise ou commerce



Cambriolage ds service public ou bâtiment administratif

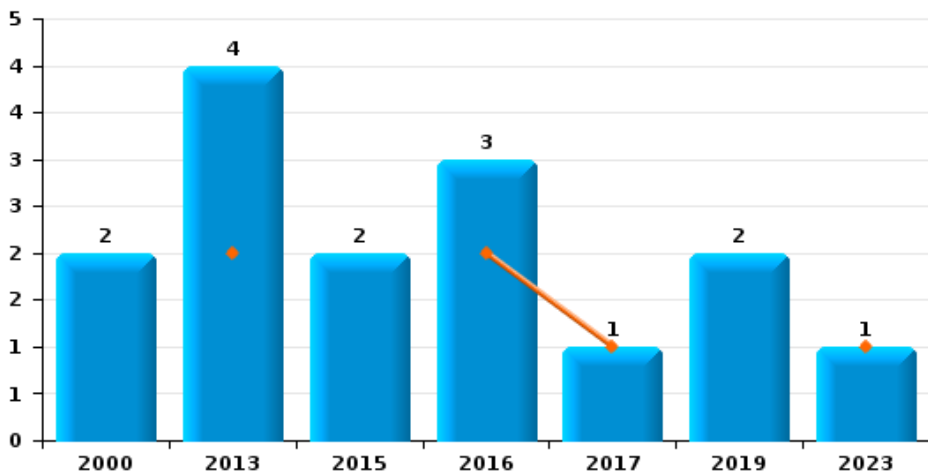




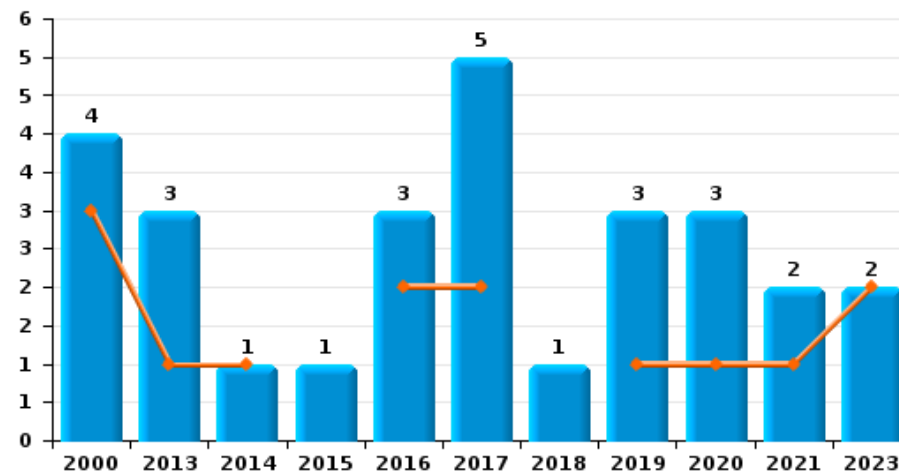
Pepinster



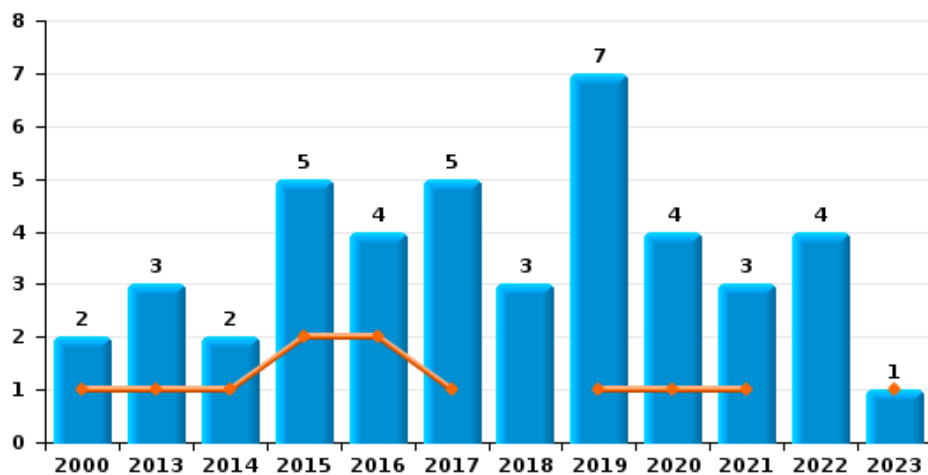
Vol à main armée



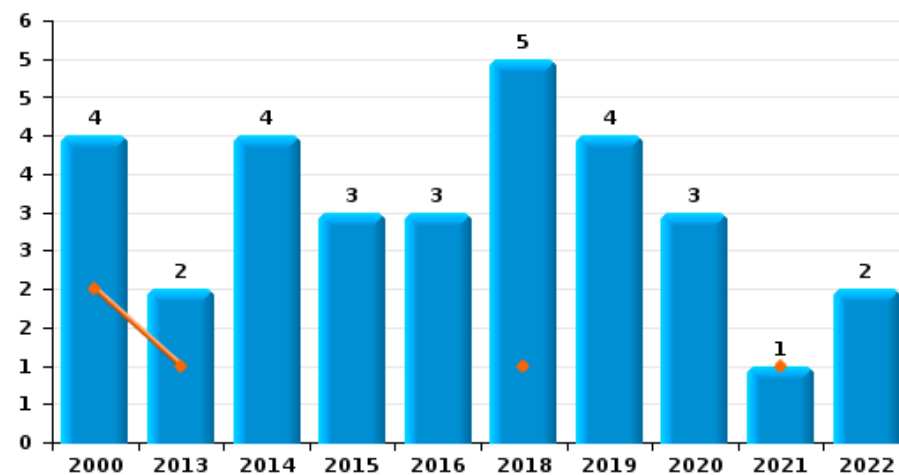
Vol à l'étalage



Vol avec violence sans arme



Vol à la tire

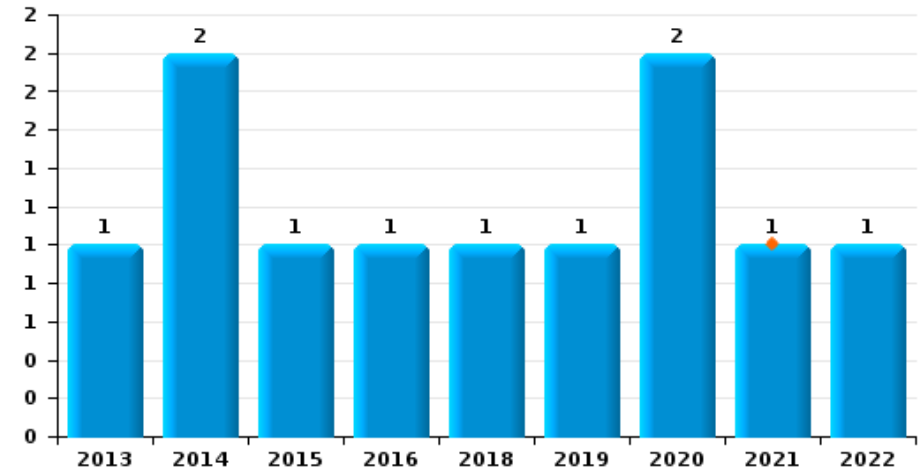




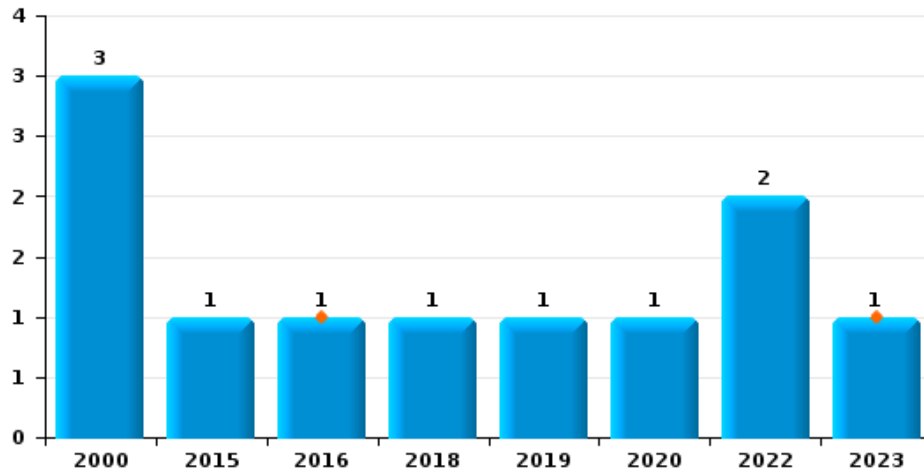
Pepinster

Année	■
Trimestre 1	■

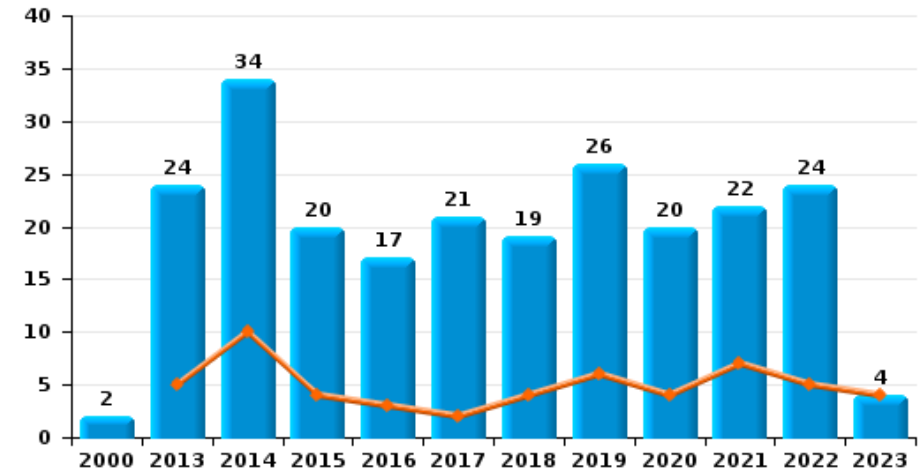
Graffiti



Vol à l'arraché



Dégradation de voiture





Pepinster

FC Vol moyen de transport

		2000	2013	2014	2015	2016	2017	2018	2019	2020	2021	2022	2023
Vol de voiture	Trim 1	7	3	1	2	3		2				2	
	Trim 2	16	3	3	3		3		2				
	Trim 3	18	1	4	4	1	3		1	4	4	1	
	Trim 4	10	1	1			1		1		1	4	
Total		51	8	9	9	4	7	2	4	4	5	7	
Vol de moto	Trim 1				1					1	1		
	Trim 2	1		1					1				
	Trim 3	1									1		
	Trim 4		1										
Total		2	1	1	1				1	1	2		
Carjacking	Trim 1					1							
	Trim 2				1								
Total					1	1							
Homejacking	Trim 1		1										
	Trim 3										1		
Total			1								1		
Vol dans les garages	Trim 1				2					1			
	Trim 2		2	1	1								
	Trim 3	3	1		1								
	Trim 4	1											
Total		4	3	1	4					1			
Vol de vélomoteur	Trim 1	1					1				1	1	
	Trim 2	7		4	1	1			1				
	Trim 3	5	1							2	1	1	
	Trim 4	4		1	2			1	1	1			
Total		17	1	5	3	1	1	1	2	3	2	2	



FC Vol moyen de transport

		2000	2013	2014	2015	2016	2017	2018	2019	2020	2021	2022	2023
Vol de vélo	Trim 1		2	2		1	2	1		1		1	2
	Trim 2	1	3		3	3	1	2	1		2		
	Trim 3	2	1	1	1	2	1		1		5		
	Trim 4			1	3	2	3	1	2	1	2		
Total		3	6	4	7	8	7	4	4	2	9	1	2



FC Cambriolage

		2000	2013	2014	2015	2016	2017	2018	2019	2020	2021	2022	2023
Cambriolage dans habitation	Trim 1	9	24	12	13	7	20	6	3	9	8	3	1
	Trim 2	10	20	11	7	7	10	7	7	6	5	5	
	Trim 3	29	12	14	8	9	9	2	4	11	17	7	
	Trim 4	24	15	8	7	9	4	9	8	9	14	6	
	Total	72	71	45	35	32	43	24	22	35	44	21	1
Cambriolage ds entreprise ou commerce	Trim 1	4	1	2	1		2			1		1	1
	Trim 2	3	4	1	1	2	2	2	1	2	2		
	Trim 3	12	3	2	6	1		1	2				
	Trim 4	8	2		1	3		1	2				
	Total	27	10	5	9	6	4	4	5	3	2	1	1
Cambriolage ds service public ou bâtiment administ	Trim 1		1	2	1	1		1	3			2	
	Trim 2	1		7		1	4					1	
	Trim 3	1		2	3	1	2		1			1	
	Trim 4	2			1		1		1		1	2	
	Total	4	1	11	5	3	7	1	5		1	6	
Cambriolage dans bâtiment (total)	Trim 1	11	26	16	15	8	22	7	6	9	8	6	2
	Trim 2	14	24	19	8	10	16	9	8	8	7	6	
	Trim 3	42	15	18	17	11	11	3	7	11	17	8	
	Trim 4	34	17	8	9	12	5	10	11	9	15	8	
	Total	101	82	61	49	41	54	29	32	37	47	28	2



FC Vol autre

		2000	2013	2014	2015	2016	2017	2018	2019	2020	2021	2022	2023
Vol à main armée	Trim 1		2			2	1						1
	Trim 2				2				1				
	Trim 3	1				1							
	Trim 4	1	2						1				
	Total	2	4		2	3	1			2			
Vol avec violence sans arme	Trim 1	1	1	1	2	2	1		1	1	1		1
	Trim 2	1	2				2	1	1	1		1	
	Trim 3			1	1		1	1	2	2	1		
	Trim 4			2	2	2	1	1	3		1	3	
	Total	2	3	2	5	4	5	3	7	4	3	4	
Vol dans ou sur un véhicule	Trim 1	22	4	5		1	3	6	6	2	1	1	13
	Trim 2	11	9	11	11	3	1	17	7	2	3	6	
	Trim 3	24	2	2	6	1	6	3	5	7	3	10	
	Trim 4	20	3	4		15	2	2	2	3	6	5	
	Total	77	18	22	17	20	12	28	20	14	13	22	
Vol d'armes et explosifs	Trim 1		1	1	1		1						1
	Trim 2		2				3						
	Trim 3		1		2	1	2		1	1			2
	Trim 4	1								1			
	Total	1	4	1	3	1	6		1	2			
Vol à l'arraché	Trim 1					1							1
	Trim 2				1				1	1		1	
	Trim 3	1											
	Trim 4	2						1				1	
	Total	3			1	1		1	1	1		2	



FC Vol autre

		2000	2013	2014	2015	2016	2017	2018	2019	2020	2021	2022	2023
Vol à la tire	Trim 1	2	1					1			1		
	Trim 2			2	1	1		1	3				
	Trim 3		1		1	1		1				1	
	Trim 4	2		2	1	1		2	1	3		1	
	Total	4	2	4	3	3		5	4	3	1	2	
Vol à l'étalage	Trim 1	3	1	1		2	2		1	1	1		2
	Trim 2	1							1				
	Trim 3		1		1		3			1			
	Trim 4		1			1		1	1	1	1		
	Total	4	3	1	1	3	5	1	3	3	2		2
Vol par ruse	Trim 1	3						1					
	Trim 2		2	1	1			1	1				
	Trim 3	2	1	1				1	1				
	Trim 4	2		2					1				
	Total	7	3	4	1			3	3				
Vol de métaux	Trim 1		2		1		1					1	1
	Trim 2		3	1	1	1	1				1	1	
	Trim 3		1			2					1		
	Trim 4	1				2			1			2	
	Total	1	6	1	2	5	2		1		2	4	1
Vol sur les chantiers	Trim 1	3	3	1	2	1							
	Trim 2	1	3		1								
	Trim 3	3	1			2			1		1		
	Trim 4	1							1		1	1	
	Total	8	7	1	3	3			2		2	1	



FC Vol autre

		2000	2013	2014	2015	2016	2017	2018	2019	2020	2021	2022	2023
Vol d'animaux	Trim 1		1										
	Trim 2							1		1	1		
	Trim 3											1	
	Trim 4				1								
Total			1			1		1		1	1	1	



Criminalité ICT

		2000	2013	2014	2015	2016	2017	2018	2019	2020	2021	2022	2023
Fraude de cartes de paiements	Trim 1		2				1			1		2	
	Trim 2		1	1		2	1	1	3			2	
	Trim 3			1					2	1			
	Trim 4				2	2	1			1		2	
Total			3	2	2	4	3	1	5	3		6	
Phishing	Trim 1											1	
	Trim 2											2	
	Total											3	
Shouldersurfing	Trim 2			1									
	Total			1									
Skimming	Trim 1											1	
	Trim 2											2	
	Total											3	



FC Autre

		2000	2013	2014	2015	2016	2017	2018	2019	2020	2021	2022	2023
Violence contre les métiers d'intérêt général	Trim 1			1						1	2	1	1
	Trim 2			1					1			1	
	Trim 3							1		1			
	Trim 4					1			1			1	
Total				2			1	1	2	2	2	3	1
Graffiti	Trim 1										1		
	Trim 2		1	1						1			
	Trim 3			1	1					1		1	
	Trim 4					1		1	1				
Total			1	2	1	1		1	1	2	1	1	
Dégradation de voiture	Trim 1		5	10	4	3	2	4	6	4	7	5	4
	Trim 2		8	14	5	6	7	4	7	2	5	7	
	Trim 3		6	4	5	1	2	7	7	9	5	6	
	Trim 4	2	5	6	6	7	10	4	6	5	5	6	
Total		2	24	34	20	17	21	19	26	20	22	24	4
Rixe au couteau	Trim 4											1	
Total												1	



PH Violence intrafamiliale (VIF)

		2000	2013	2014	2015	2016	2017	2018	2019	2020	2021	2022	2023
VIF: physique, dans le couple	Trim 1		3	2	4	3	2	2	5	3	6	5	2
	Trim 2		3	5	1	2	3		9	2		6	
	Trim 3		2	7	3	5	3	3	3	3	7	3	
	Trim 4	3	7	2	1	3	5	7	4	2	8	6	
Total		3	15	16	9	13	13	12	21	10	21	20	2
VIF: physique, envers des descendants	Trim 1		1				1		2				1
	Trim 2				1						1	1	
	Trim 3			1		1	1		1				
	Trim 4	1		1	2	1			1				
Total		1	1	2	3	2	2		4		1	1	1
VIF: physique, envers d'autres membres	Trim 1	3				1		1		1	1	1	1
	Trim 2	2				1			1	1	1		
	Trim 3	3	1	1		2		1	1				
	Trim 4	1			1		2		1	1	2		
Total		9	1	1	1	4	2	2	3	3	4	1	1
VIF: sexuelle, dans le couple	Trim 3				1								
Total					1								
VIF: sexuelle, envers des descendants	Trim 1		1		1	1							
	Trim 2								1				
Total			1		1	1			1				
VIF: psychique, dans le couple	Trim 1	18	3	5	2	16	3	6	2	4	1	1	6
	Trim 2	16	2	6	5	3		5	1	1	3		
	Trim 3	2	4	5	3		7	7	3	2	4	3	
	Trim 4	8	10	10	5	5	6	3	6	1	6		
Total		44	19	26	15	24	16	21	12	8	14	4	6
VIF: psychique, envers des descendants	Trim 2				1				1				
Total					1				1				



PH Violence intrafamiliale (VIF)

		2000	2013	2014	2015	2016	2017	2018	2019	2020	2021	2022	2023
VIF: psychique, envers d'autres membres	Trim 1										1		
	Trim 2									1			
	Total									1	1		
VIF: économique, dans le couple	Trim 3										1		
	Total										1		
VIF: économique, envers des descendants	Trim 3	1											
	Total	1											
VIF: économique, envers d'autres membres	Trim 1	8			3		1		1		1		
	Trim 2	4		1	1	1	1						
	Trim 3	3	1	1		1							
	Trim 4	6	1	1	1								
Total	21	2	3	5	2	2		1			1		



PH Hormones et dopage

		2000	2013	2014	2015	2016	2017	2018	2019	2020	2021	2022	2023
Dopage humain	Trim 1							1					
	Trim 2								1				
	Trim 4										1		
	Total							1	1		1		



PH Drogues

		2000	2013	2014	2015	2016	2017	2018	2019	2020	2021	2022	2023
Vente de cocaïne	Trim 1					1			1				
	Trim 2									1		1	
	Total					1			1	1		1	
Vente de drogues synthétiques	Trim 1		1										
	Trim 2									1			
	Trim 4			1									
	Total		1	1						1			
Production de cannabis (culture)	Trim 1				1			1	1				
	Trim 2			1				1					
	Trim 3		2								1		
	Trim 4						1	1				1	
	Total		2	1	1		1	3	1		1	1	
Vente de cannabis en grande quantité	Trim 2										1		
Total											1		
Vente-traffic d héroïne	Trim 1						1						1
	Trim 4				1								
	Total				1	1							1



PH Traite des êtres humains

		2000	2013	2014	2015	2016	2017	2018	2019	2020	2021	2022	2023
TEH - exploitation économique	Trim 3				1								
	Trim 4					1							
Total					1	1							



PH Violence dans l'espace public

		2000	2013	2014	2015	2016	2017	2018	2019	2020	2021	2022	2023
Violence physique (transport public)	Trim 1		2				1						
	Trim 2			1									
	Trim 3	1	2		1		2			1			
	Trim 4		1		1			1				1	
	Total	1	5	1	2		3	1		1		1	
Violence physique (voie publique)	Trim 1	5	8	3	3	3		7	5	1	8	3	5
	Trim 2	2	7	4	3	4	3	8	6	6	4	8	
	Trim 3	5	9	2	5	9	6	3	6	9	9	7	
	Trim 4	4	1	1	9	8	2	4	5	5	4	5	
	Total	16	25	10	20	24	11	22	22	21	25	23	5
Violence physique (autre endroit public)	Trim 1					1						1	
	Trim 3							1					
	Trim 4					1						1	
	Total					2		1				2	
Violence physique (endroit accessible au public)	Trim 1	1			1	1	1	1		1			
	Trim 2			1	1	1		2	1			1	
	Trim 3	1	2	3	2			1	1			1	
	Trim 4		1	2	1	1	2	1	1		2	1	
	Total	2	3	6	5	3	3	5	3	1	2	3	
Violence sexuelle (transport public)	Trim 1						1						
	Total						1						
Violence sexuelle (voie publique)	Trim 1		1		1					1			
	Trim 2					1			1			2	
	Trim 3									1		1	
	Trim 4					1	1						
	Total		1		1	2	1		1	2		3	



PH Violence dans l'espace public

		2000	2013	2014	2015	2016	2017	2018	2019	2020	2021	2022	2023
Violence sexuelle (endroit accessible au public)	Trim 1							2					
	Trim 2			1									
	Total			1				2					
Violence psychique (transport public)	Trim 1		1										
	Trim 2		1						1				
	Trim 3	1					1		1				
	Trim 4		1					1		1			
	Total	1	3				1	1	2	1			
Violence psychique (voie publique)	Trim 1	2	4	5	1	7	2	1	6	4	9	3	1
	Trim 2	2	4	4	6	5	3	5	4	4	2	4	
	Trim 3	2	7	2	2	2	3	6		4	8	3	
	Trim 4	10	1		5	6	4	6	5	3	2	6	
	Total	16	16	11	14	20	12	18	15	15	21	16	1
Violence psychique (autre endroit public)	Trim 1							1					
	Trim 2			1				1					
	Trim 3			1		1				1			
	Trim 4											1	
	Total			2		1		2		1		1	
Violence psychique (endroit accessible au public)	Trim 1		3		2				1	1	1	1	2
	Trim 2	2	2	1		2				1	2		
	Trim 3	1	3	1	3	1			1		1		
	Trim 4	1		2			2	1	1			2	
	Total	4	8	4	5	3	2	1	3	2	4	3	2
Vol à main armée (transport public)	Trim 2								1				
	Trim 4	1											
	Total	1							1				



PH Violence dans l'espace public

		2000	2013	2014	2015	2016	2017	2018	2019	2020	2021	2022	2023
Vol à main armée (voie publique)	Trim 1		1			1							
	Trim 2				1								
	Total		1		1	1							
Vol à main armée (autre endroit public)	Trim 2				1								
	Total				1								
Vol à main armée (endroit accessible au public)	Trim 1					1	1						1
	Trim 3	1											
	Trim 4								1				
	Total	1				1	1		1				1
Vol avec violence sans arme (voie publique)	Trim 1			1		1					1		1
	Trim 2	1	1					1	1	1			
	Trim 3			1		1	1						
	Trim 4			1								2	
Total	1	1	2	2	1	1	2	1	1	1	1	2	1
Vol avec violence sans arme (endr. acces. au pub.)	Trim 1	1											
	Trim 2		1										
	Trim 4										1		
Total	1	1									1		



PH Autre

		2000	2013	2014	2015	2016	2017	2018	2019	2020	2021	2022	2023
Faux policiers	Trim 2		1										
	Total		1										
Terrorisme, extrémisme et radicalisme	Trim 2										1		
	Trim 4							1					
	Total							1			1		
Cyberharcèlement	Trim 1		1	1	1	2	1	2		1	3	1	2
	Trim 2				3				1		2		
	Trim 3		3		1	2	1	2	1	1	1		
	Trim 4		4	1	1		3	1	2	1			
	Total		8	2	6	4	5	5	4	3	6	1	2
Fraude à l'identité	Trim 1	1	5		3	2	1	1	1			4	
	Trim 2	1	2			1	1		1		2	3	
	Trim 3		1		2	1	1		2	3	1		
	Trim 4						3		1		1		
	Total	2	8		5	4	6	1	5	3	4	7	



Pepinster

2022

FC Vol moyen de transport

	Jan	Mar	Juil	Sep	Oct	Déc	Total
Vol de voiture	1	1	1		1	3	7
Vol de vélomoteur		1		1			2
Vol de vélo	1						1

FC Cambriolage

	Jan	Mar	Mai	Juin	Juil	Août	Sep	Oct	Déc	Total
Cambriolage dans habitation		3	3	2	2	1	4	4	2	21
Cambriolage ds entreprise ou commerce	1									1
Cambriolage ds service public ou bâtiment administ		2		1			1	2		6
Cambriolage dans bâtiment (total)	1	5	3	3	2	1	5	6	2	28

FC Vol autre

	Jan	Mar	Avr	Mai	Juin	Juil	Août	Sep	Oct	Nov	Déc	Total
Vol avec violence sans arme					1				2	1		4
Vol dans ou sur un véhicule	1		1	2	3	6	3	1	3	2		22
Vol d'armes et explosifs		1				1	1					3
Vol à l'arraché					1					1		2
Vol à la tire							1		1			2
Vol de métaux		1			1				1		1	4
Vol sur les chantiers											1	1
Vol d'animaux						1						1



Criminalité ICT

	Jan	Fév	Mai	Nov	Déc	Total
Fraude de cartes de paiements	1	1	2	1	1	6
Phishing		1	2			3
Skimming		1	2			3

FC Autre

	Jan	Fév	Mar	Avr	Juin	Juil	Août	Oct	Nov	Déc	Total
Violence contre les métiers d'intérêt général		1		1					1		3
Graffiti						1					1
Dégradation de voiture	1	1	3	1	6	1	5	3	1	2	24
Rixe au couteau									1		1

PH Violence intrafamiliale (VIF)

	Jan	Fév	Mar	Avr	Mai	Juin	Juil	Août	Sep	Oct	Nov	Déc	Total
VIF: physique, dans le couple	1	2	2	2	2	2	3			3	1	2	20
VIF: physique, envers des descendants					1								1
VIF: physique, envers d'autres membres		1											1
VIF: psychique, dans le couple			1				1	1	1				4

PH Drogues

	Mar	Mai	Déc	Total
Vente de cocaïne		1		1
Production de cannabis (culture)			1	1
Vente-traffic d'héroïne	1			1



PH Violence dans l'espace public

	Jan	Fév	Mar	Avr	Mai	Juin	Juil	Août	Sep	Oct	Nov	Déc	Total
Violence physique (transport public)											1		1
Violence physique (voie publique)	1	1	1	1	3	4	1	4	2	3	1	1	23
Violence physique (autre endroit public)		1									1		2
Violence physique (endroit accessible au public)					1		1			1			3
Violence sexuelle (voie publique)					1	1		1					3
Violence psychique (voie publique)	2	1		2		2	1		2	4		2	16
Violence psychique (autre endroit public)											1		1
Violence psychique (endroit accessible au public)	1										2		3
Vol avec violence sans arme (voie publique)										1	1		2

PH Autre

	Jan	Fév	Mar	Mai	Total
Cyberharcèlement			1		1
Fraude à l'identité	2	2		3	7



2023

FC Vol moyen de transport

	Jan	Mar	Total
Vol de vélo	1	1	2

FC Cambriolage

	Jan	Mar	Total
Cambriolage dans habitation	1		1
Cambriolage ds entreprise ou commerce		1	1
Cambriolage dans bâtiment (total)	1	1	2

FC Vol autre

	Jan	Fév	Mar	Total
Vol à main armée	1			1
Vol avec violence sans arme		1		1
Vol dans ou sur un véhicule	5	6	2	13
Vol à l'arraché		1		1
Vol à l'étalage			2	2
Vol de métaux		1		1

FC Autre

	Fév	Mar	Total
Violence contre les métiers d'intérêt général	1		1
Dégradation de voiture	2	2	4



PH Violence intrafamiliale (VIF)

	Jan	Fév	Mar	Total
VIF: physique, dans le couple	1	1		2
VIF: physique, envers des descendants		1		1
VIF: physique, envers d'autres membres			1	1
VIF: psychique, dans le couple	3	3		6

PH Violence dans l'espace public

	Jan	Fév	Mar	Total
Violence physique (voie publique)	2	3		5
Violence psychique (voie publique)			1	1
Violence psychique (endroit accessible au public)	2			2
Vol à main armée (endroit accessible au public)	1			1
Vol avec violence sans arme (voie publique)		1		1

PH Autre

	Jan	Fév	Total
Cyberharcèlement	1	1	2

STATISTIQUES POLICIERES DE CRIMINALITE

LIEU DE PERPETRATION: COMMUNE

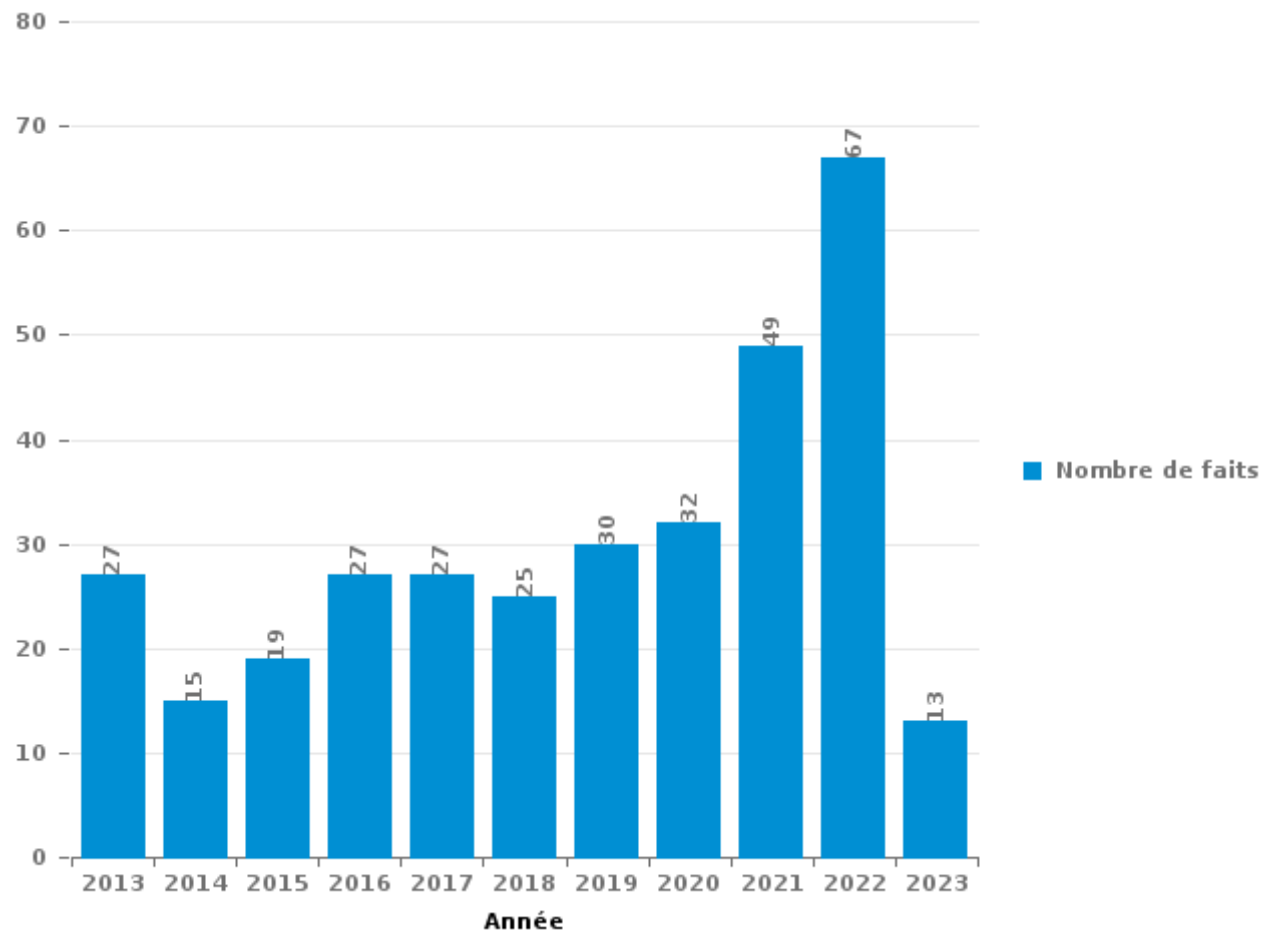
Pepinster

PARTIE III : ICT



Pepinster

Nombre total de délits avec un élément ICT/online, depuis 2013





Criminalité ICT/online au sens strict

Infractions (exhaustif)

	2013	2014	2015	2016	2017	2018	2019	2020	2021	2022	2023
Criminalité informatique: Faux en informatique:	1	1		1			1				
Criminalité informatique: Fraude informatique:	15	7	4	10	8	3	9	7	13	23	6
Criminalité informatique: Hacking:	1	1		1	1	3			1	2	
Total:	17	9	4	12	9	6	10	7	14	25	6

Figures criminelles (à considérer spécifiquement – ne pas additionner avec d'autres éléments – risque de double comptage!)

	2013	2014	2015	2016	2017	2018	2019	2020	2022
Fraude de cartes de paiements	3	2	2	4	3	1	5	3	6
Phishing									3
Shouldersurfing		1							
Skimming									3



Criminalité ICT/online au sens large

Infractions (uniquement si code-fait existe)

	2013	2014	2015	2016	2017	2018	2019	2020	2021	2022	2023
Fraude: Escroquerie: Fraude par internet	3	5	7	11	9	13	15	17	30	42	5
Infr. contre les mœurs: Voyeurisme: Diffusion enregistrement nudité ou intimité					4		1	4			
Total:	3	5	7	11	13	13	16	21	30	42	5

Figures criminelles (à considérer spécifiquement – ne pas additionner avec d'autres éléments – risque de double comptage!)

	2013	2014	2015	2016	2017	2018	2019	2020	2021	2022	2023
Cyberharcèlement	8	2	6	4	5	5	4	3	6	1	2

STATISTIQUES POLICIERES DE CRIMINALITE

LIEU DE PERPETRATION: COMMUNE

Pepinster

PARTIE IV : DESTINATION LIEU



Pepinster

Vol et extorsion

	2000	2013	2014	2015	2016	2017	2018	2019	2020	2021	2022	2023
Voie publique	120	44	50	52	49	35	35	40	23	30	32	13
Habitation: maison	71	80	53	35	34	42	25	30	26	40	20	2
Magasin	24	10	8	10	6	12	6	13	7	6	4	4
Habitation: appartement	8	9	4	11	7	4	3	3	12	11	5	1
Parking	13	6	8	3	6	2	4	5	5	2	11	2
Habitation: garage	13	1	2	4	8	2	4	5	3	9		2
Habitation: dépendances	4	1	13	2	11	4	3	3	1	3	3	
Inconnue	16	2	5	7	2	1	3	2	2	4	4	
Entreprise	17	7	3	1	6	2	3		2	2	4	
Habitation: allée	11	3	6	5	5	3	3	1	3	2	4	
Habitation: non précisée	2	3	6	6	3	2	4	2	3	7	1	
Infrastructure sportive	13	2	1	1	2	1	2	1	3	5		
Institution d'enseignement	4	2	8	5	4	1	2	2		2	1	
Autre	1	6	4	3	3	2	2	1	2	1	3	
Chantier	8	7	1	3	3			2		2	1	
Culture et loisirs	11	2	2				2	4	1	1	3	
Terrain	4	3		1	5	1	4	2	1		3	1
Service public	1	4		2	1	8		2			4	
Maison de repos	1	2	12	2	1	1					1	1
Horeca	5	4	1	5	1	1		1	1	1		
Cimetière	2	1	6				2	1		2		
Stade	5	1	2	2		2	1					
Station de bus / métro et gare de chemin de fer	3		2	1	1	2		3				
Habitation: autre		1		1		3		2	1		1	
Moyen de transport: voiture							5		1		1	
Banque / institution financière		1	1	1		1						2
Bâtiment administratif	2				1	1	1				1	
Moyen de transport: autobus / autocar	1		1				1	1	1			
Moyen de transport: camion											4	
Aéroport			3									
Arrêt de bus / tram				2	1							
Moyen de transport: train / tram / métro		1						1			1	
Service	3											
Edifice religieux / lieu du culte	1										1	
Médecin / dentiste / pharmacien	1		1									
Station essence			1					1				
Eaux intérieures et maritimes										1		
Emplacement de vélo										1		
Installation militaire				1								
Moyen de transport: autre											1	
Total	365	203	204	166	160	133	115	128	98	132	114	28

FPF/DGR/DR/BIPOL - Statistiques policières de criminalité (date de clôture: 22/09/2023)
 Les données pour les années 2001 jusqu'à 2012 ne sont plus publiées mais restent disponibles sur demande auprès du service BIPOL.
 Les données pour 2023 ne concernent que le 1er trimestre.



Pepinster

Dégradation de la propriété

	2000	2013	2014	2015	2016	2017	2018	2019	2020	2021	2022	2023
Voie publique	26	30	32	17	16	23	21	28	23	25	24	4
Habitation: résidence principale	12	15	14	19	15	11	15	12	6	10	9	
Habitation: non précisée	2		4		3	2	5			2	2	
Parking	1	1	3	4	1			2	2	1	3	
Habitation: allée	1	2	2		3	2	1	2		2		
Terrain	1	1	3			2	3	2				1
Habitation: jardin	1	2	1	1	1		2		1	3		
Infrastructure sportive	1		3		1	2	2		1	1		
Entreprise	4		1	1	3						1	
Horeca		3		2	1		1	3				
Bâtiment administratif			2				1		4		1	
Institution d'enseignement	4	1	1		1		1					
Cimetière								2		1	4	
Station de bus / métro et gare de chemin de fer	1			2	2		1	1				
Habitation: garage	1	1			2				1	1		
Autre		2		1		1				1		
Culture et loisirs						3			1	1		
Habitation: dépendances	1	1			1		2					
Inconnue	1				1			2				
Magasin	1		1	1		1						
Banque / institution financière		1		1					1			
Arrêt de bus / tram			1			1						
Bureau de police		1		1								
Habitation: résidence secondaire		1									1	
Maison de repos					1	1						
Service public		1					1					
Chantier									1			
Edifice religieux / lieu du culte	1											
Moyen de transport: autre									1			
Total	59	63	68	50	52	49	56	54	42	48	46	4

FPF/DGR/DRI/BIPOL - Statistiques policières de criminalité (date de clôture: 22/09/2023)

Les données pour les années 2001 jusqu'à 2012 ne sont plus publiées mais restent disponibles sur demande auprès du service BIPOL.

Les données pour 2023 ne concernent que le 1er trimestre.



Pepinster

Infractions contre l'intégrité physique

	2000	2013	2014	2015	2016	2017	2018	2019	2020	2021	2022	2023
Habitation	18	27	27	22	18	21	22	27	23	28	23	8
Voie publique	17	27	11	21	24	9	22	19	21	25	25	6
Institution d'enseignement		2	6	1	2	2	2	7	5	1	1	
Parking		1	1	2	1	4	1	1	1	1		
Horeca		2		3			2	1				2
Inconnue		1	2	1	1		1	1		1		
Habitation: allée	1			1					1	3	1	
Moyen de transport: train / tram / métro		1	1		1	2			1		1	
Terrain			1		1	1			1			3
Culture et loisirs	1		2					1			1	
Stade			2				3					
Autre	1			1		1		1				
Habitation: jardin	1						1			1		
Infrastructure sportive	1		1		1							
Station de bus / métro et gare de chemin de fer				2				1				
Arrêt de bus / tram		2										
Magasin	1	1										
Aéroport		1										
Bâtiment administratif										1		
Entreprise					1							
Moyen de transport: autre		1										
Service	1											
Service public										1		
Total	42	66	54	54	50	40	54	59	53	62	57	14

FPF/DGR/DR/BIPOL - Statistiques policières de criminalité (date de clôture: 22/09/2023)

Les données pour les années 2001 jusqu'à 2012 ne sont plus publiées mais restent disponibles sur demande auprès du service BIPOL.

Les données pour 2023 ne concernent que le 1er trimestre.

STATISTIQUES POLICIERES DE CRIMINALITE

LIEU DE PERPETRATION: COMMUNE

Pepinster

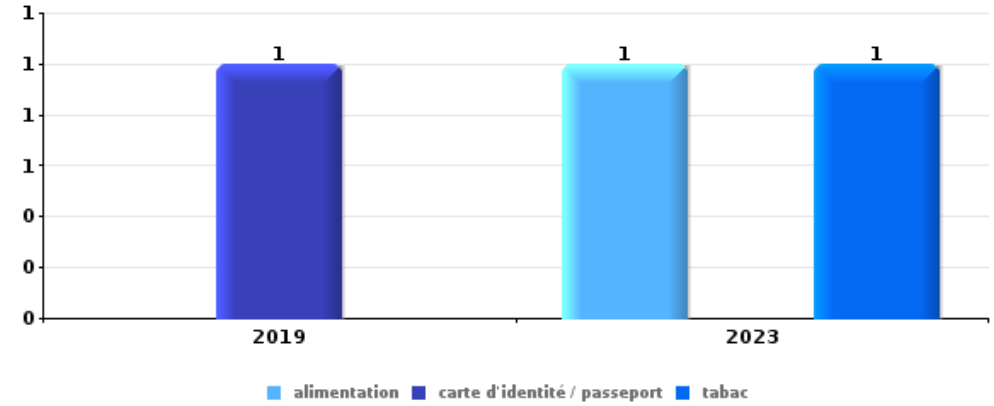
PARTIE V : OBJETS ET MOYENS DE TRANSPORT



Pepinster

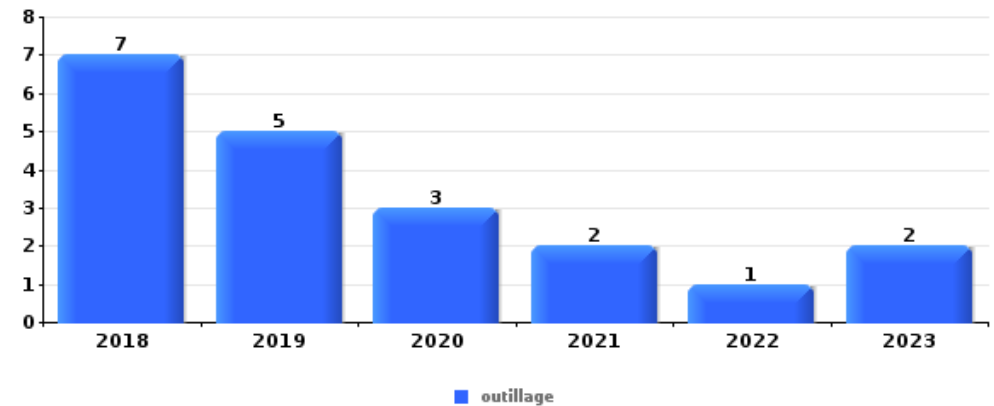
Vol à main armée

Top 5 Objets volés (sbd nombre de faits)		2018	2019	2020	2021	2022	2023
1	alimentation						1
1	carte d'identité / passeport		1				
1	tabac						1



Vol dans ou sur un véhicule

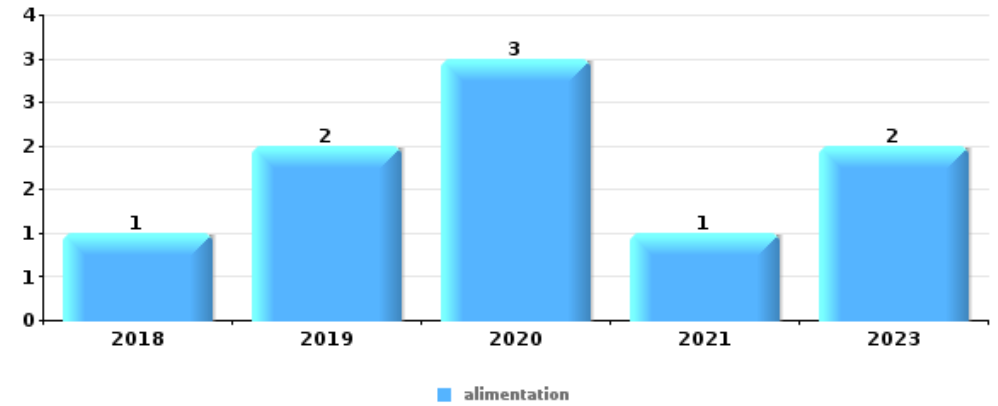
Top 5 Objets volés (sbd nombre de faits)		2018	2019	2020	2021	2022	2023
1	outillage	7	5	3	2	1	2
2	argent	9	2	2	2	1	1
2	plaque d'immatriculation		2	2	4	7	2
4	permis de conduire	6	2	3	2	2	1
5	carte d'identité / passeport	4	2	2	1	2	2





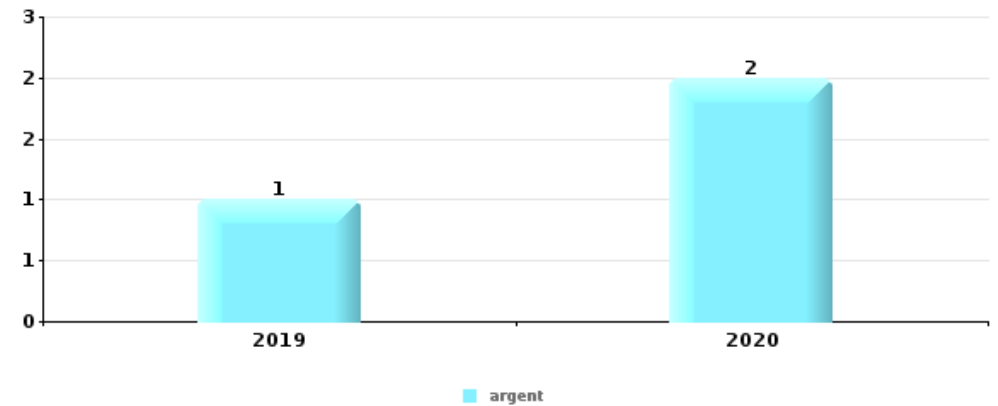
Vol à l'étalage

Top 5 Objets volés (sbd nombre de faits)		2018	2019	2020	2021	2022	2023
1	alimentation	1	2	3	1		2
2	bijouterie / montre				1		



Cambrilage ds entreprise ou commerce

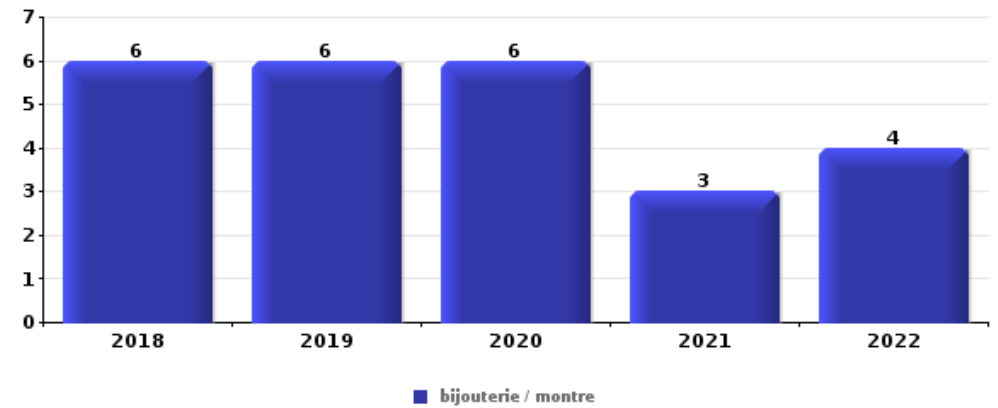
Top 5 Objets volés (sbd nombre de faits)		2018	2019	2020	2021	2022	2023
1	argent		1	2			
2	matériaux de construction / de chantier	1	1				
2	outillage	2					
4	animaux			1			
4	autoradio	1					
4	métaux				1		
4	multimédia	1					
4	ordinateur et accessoires			1			
4	vêtement	1					





Cambrassage dans habitation

Top 5 Objets volés (sbd nombre de faits)		2018	2019	2020	2021	2022	2023
1	bijouterie / montre	6	6	6	3	4	
2	argent	6	3	7	2	6	
3	ordinateur et accessoires	3	6	5	7	2	
4	multimédia	1	3	6	5	3	
5	outillage		2		8	2	1



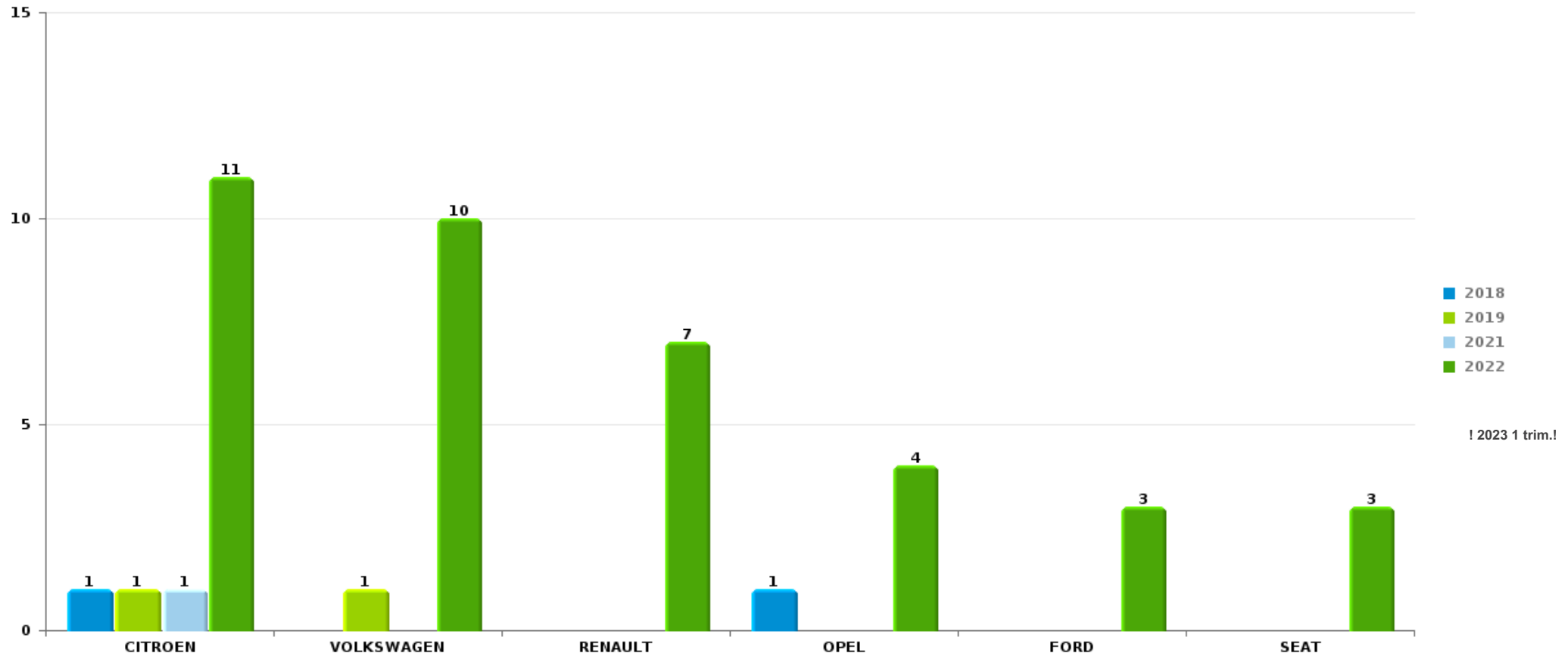
Remarque: en ce qui concerne les objets, aucun total n'est reproduit étant donné que plusieurs objets peuvent avoir été volés lors d'un même fait.



Pepinster

Vol de voiture

Nombre de voitures volées par marque (Top 5)



STATISTIQUES POLICIERES DE CRIMINALITE

LIEU DE PERPETRATION: COMMUNE

Pepinster

PARTIE VI : SUSPECTS



Partie 1: Niveau FAITS (comptage du nombre de faits pour lesquels un certain type de suspect est impliqué)

1.1. Nombre d'infractions selon le sexe des suspects identifiés (par catégorie principale)

Étant donné que, tant un suspect identifié masculin qu'un suspect identifié féminin peuvent être impliqués lors d'un même fait, il est possible que la somme des colonnes «Hommes» et «Femmes» soit supérieure à la valeur de la colonne «Total...» (voir également la note méthodologique)

Pepinster

2023

Catégorie principale / Sexe	Nombre total de faits avec au moins 1 suspect	Hommes	%	Femmes	%
Infr. contre la sécurité publique	3	2	66,7%	1	33,3%
Vol et extorsion	3	3	100,0%	2	66,7%
Infr. contre autres valeurs morales et sentiments	2	2	100,0%		
Infr. contre l'intégrité physique	2	2	100,0%		
Législation sur les étrangers	2	2	100,0%		
Armes et explosifs	1	1	100,0%		
Fraude	1	1	100,0%		
Ivresse et alcool	1	1	100,0%		
Protection de la jeunesse	1	1	100,0%	1	100,0%
Total	16	15	93,8%	4	25,0%



1.2. Nombre d'infractions selon le sexe des suspects identifiés (par figure criminelle)

Étant donné que, tant un suspect identifié masculin qu'un suspect identifié féminin peuvent être impliqués lors d'un même fait, il est possible que la somme des colonnes «Hommes» et «Femmes» soit supérieure à la valeur de la colonne «Total...» (voir également la note méthodologique)

Pepinster

2023

FC Vol autre

Figure criminelle / Sexe	Nombre total de faits avec au moins 1 suspect identifié	Hommes	%	Femmes	%
Vol à main armée	1	1	100,0%		
Vol à l'étalage	2	2	100,0%	2	100,0%
Total	PA	PA	PA	PA	PA

PH Violence intrafamiliale (VIF)

Figure criminelle / Sexe	Nombre total de faits avec au moins 1 suspect identifié	Hommes	%	Femmes	%
VIF: physique, dans le couple	1	1	100,0%		
VIF: psychique, dans le couple	2	1	50,0%	1	50,0%
Total	PA	PA	PA	PA	PA

PH Violence dans l'espace public

Figure criminelle / Sexe	Nombre total de faits avec au moins 1 suspect identifié	Hommes	%
Violence physique (voie publique)	2	2	100,0%
Vol à main armée (endroit accessible au public)	1	1	100,0%
Total	PA	PA	PA

CRIMINALITE ENREGISTREE: SUSPECTS



PH Autre

Figure criminelle / Sexe	Nombre total de faits avec au moins 1 suspect identifié	Hommes	%
Cyberharcèlement	1	1	100,0%
Total	PA	PA	PA



1.3. Nombre d'infractions selon l'âge des suspects identifiés (par catégorie principale)

Étant donné que, tant un suspect identifié mineur qu'un suspect identifié majeur peuvent être impliqués lors d'un même fait, il est possible que la somme des colonnes «Mineur» et «Majeur» soit supérieure à la valeur de la colonne «Total...»
(voir également la note méthodologique)

Pepinster

2023

Catégorie principale / Âge	Nombre total de faits avec au moins 1 suspect identifié	Majeur	%
Infr. contre la sécurité publique	3	3	100,0%
Vol et extorsion	3	3	100,0%
Infr. contre autres valeurs morales et sentiments	2	2	100,0%
Infr. contre l'intégrité physique	2	2	100,0%
Législation sur les étrangers	2	2	100,0%
Armes et explosifs	1	1	100,0%
Fraude	1	1	100,0%
Ivresse et alcool	1	1	100,0%
Protection de la jeunesse	1	1	100,0%
Total	16	16	100,0%



1.4. Nombre d'infractions selon l'âge des suspects identifiés (par figure criminelle)

Étant donné que, tant un suspect identifié mineur qu'un suspect identifié majeur peuvent être impliqués lors d'un même fait, il est possible que la somme des colonnes «Mineur» et «Majeur» soit supérieure à la valeur de la colonne «Total...»
(voir également la note méthodologique)

Pepinster

2023

FC Vol autre

Figure criminelle / Âge	Nombre total de faits avec au moins 1 suspect identifié	Majeur	%
Vol à main armée	1	1	100,0%
Vol à l'étalage	2	2	100,0%
Total	PA	PA	PA

PH Violence intrafamiliale (VIF)

Figure criminelle / Âge	Nombre total de faits avec au moins 1 suspect identifié	Majeur	%
VIF: physique, dans le couple	1	1	100,0%
VIF: psychique, dans le couple	2	2	100,0%
Total	PA	PA	PA

PH Violence dans l'espace public

Figure criminelle / Âge	Nombre total de faits avec au moins 1 suspect identifié	Majeur	%
Violence physique (voie publique)	2	2	100,0%
Vol à main armée (endroit accessible au public)	1	1	100,0%
Total	PA	PA	PA

PH Autre

Figure criminelle / Âge	Nombre total de faits avec au moins 1 suspect identifié	Majeur	%
Cyberharcèlement	1	1	100,0%
Total	PA	PA	PA





Partie 2: Niveau SUSPECTS-FAIT (comptage du nombre de combinaisons suspect-fait)

2.1. Nombre de suspects-fait selon le sexe des suspects identifiés (TOP 5 des catégories principales)

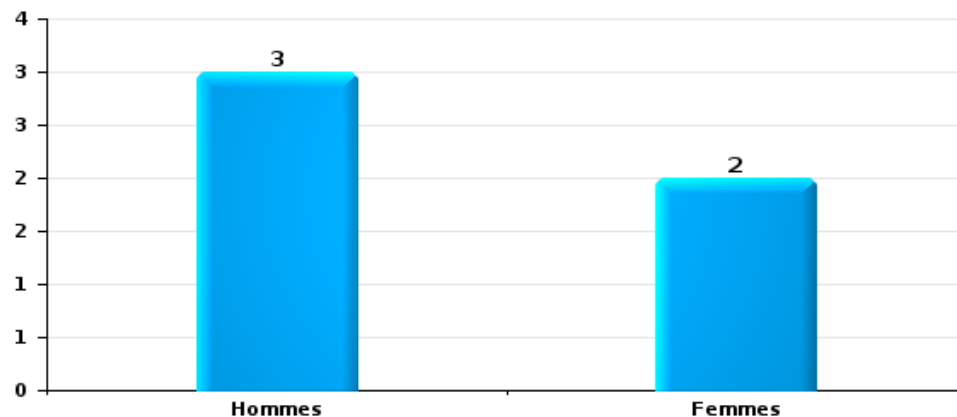
Lorsqu'un même suspect a commis plusieurs faits durant la période considérée, il est aussi comptabilisé plusieurs fois (voir également la note méthodologique)

Pepinster

2023

Vol et extorsion

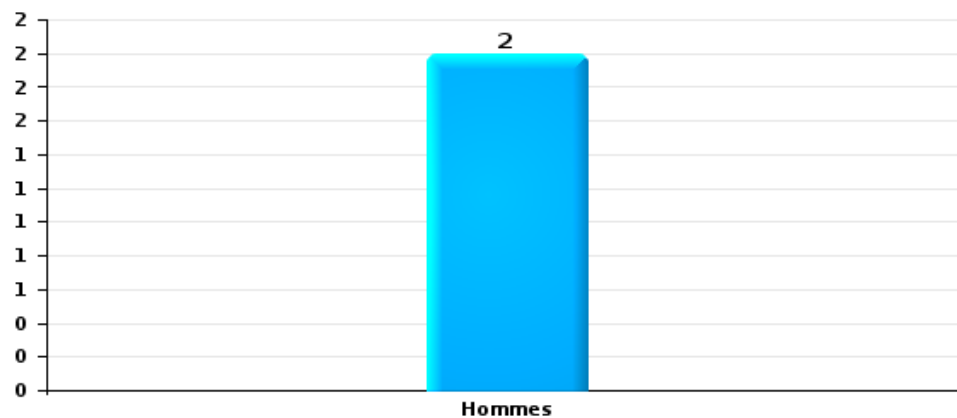
Nombre de suspects-fait selon le sexe





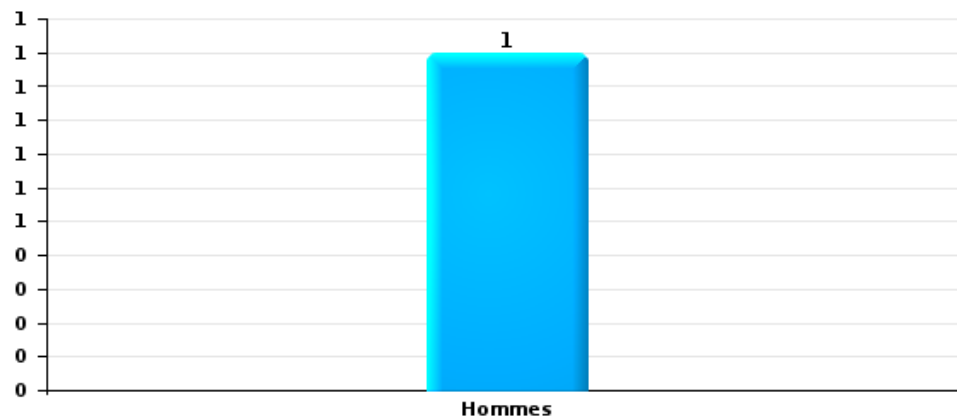
Infr. contre l'intégrité physique

Nombre de suspects-fait selon le sexe



Fraude

Nombre de suspects-fait selon le sexe





2.2. Nombre de suspects-fait selon le sexe des suspects identifiés (TOP 5 des figures criminelles)

Lorsqu'un même suspect a commis plusieurs faits durant la période considérée, il est aussi comptabilisé plusieurs fois (voir également la note méthodologique)

Pepinster

2023



2.3. Nombre de suspects-fait selon l'âge des suspects identifiés (TOP 5 des catégories principales)

1) Lorsqu'un même suspect a commis plusieurs faits durant la période considérée, il est aussi comptabilisé plusieurs fois, qu'il ait le même âge ou non – 2) Les suspects au-dessous de 14 ans et à partir de 90 ans ne sont pas repris dans le tableau (voir également la note méthodologique)

Pepinster

2023

Vol et extorsion

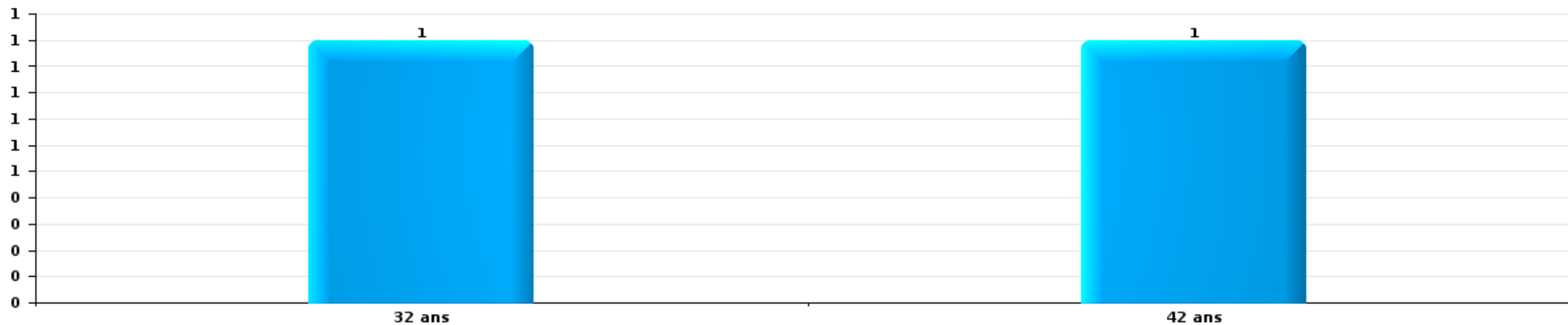
Nombre de suspects-fait par âge (chronologique)





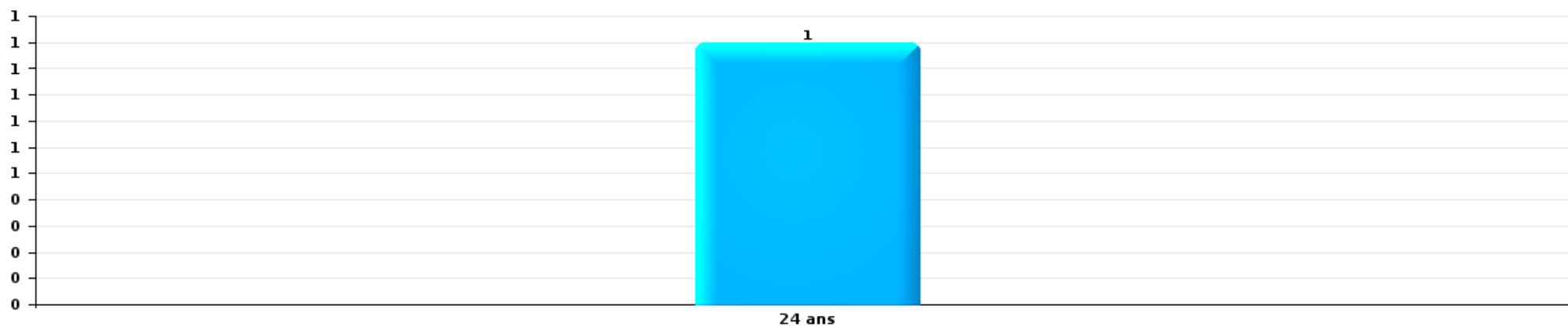
Infr. contre l'intégrité physique

Nombre de suspects-fait par âge (chronologique)



Fraude

Nombre de suspects-fait par âge (chronologique)





2.4. Nombre de suspects-fait selon l'âge des suspects identifiés (TOP 5 des figures criminelles)

1) Lorsqu'un même suspect a commis plusieurs faits durant la période considérée, il est aussi comptabilisé plusieurs fois, qu'il ait le même âge ou non – 2) Les suspects au-dessous de 14 ans et à partir de 90 ans ne sont pas repris dans le tableau (voir également la note méthodologique)

Pepinster

2023

STATISTIQUES POLICIERES DE CRIMINALITE

LIEU DE PERPETRATION: COMMUNE

Pepinster

***ANNEXE I: DETAIL PAR CATEGORIE DE DELIT
CODE PENAL***

Infraction Code pénal

Infr. contre l'intégrité physique

			2000	2013	2014	2015	2016	2017	2018	2019	2020	2021	2022	2023
Meurtre	Empoisonnement (meurtre)	Tent.												1
	Non spécifié	Tent.				1								
	Autres	Acc.				1								
		Tent.	1	1		2					1		1	
	Sous-total		1	1		4				1		1		1
Torture et maltraitance	Traitement dégradant	Acc.			1									
	Sous-total			1										
Coups et/ou blessures vol. en sphère familiale	Entre partenaires ou ex-partenaires	Acc.	3	14	16	9	13	13	12	20	10	18	20	2
	Lors d'un différend familial en général	Acc.	5											
	Par les parents envers un mineur	Acc.		1	2	3	1	2		2		1	1	1
	Par les parents envers personne vulnérable	Acc.								1				
	Envers les parents	Acc.	2	1		1	1	2	1	1	2	4		1
	Envers d'autres ascendants directs ou collatéraux	Acc.	1				1			1		1		
	Sous-total		11	16	18	13	16	17	14	24	13	23	21	4
Coups et/ou blessures vol. hors sphère familiale	Bagarres (=coups réciproques)	Acc.	5	8	4	7	3	4	7	3	9	9	3	1
	Coups envers fonctionnaire de police	Acc.			1					1				
	Envers un mineur par une pers. ayant autorité	Acc.			1		1	1		1	2			
	Envers un mineur qualité de l'auteur inconnue	Acc.		2	1		2	2	3	4		1	1	
	Coups envers personnel transport public	Acc.			1						1		1	1
	Coups envers profession médicale	Acc.							1			2		
	Coups envers personnel institut d'enseignement	Acc.									1			
	Non spécifié	Acc.	16	29	21	24	21	13	23	22	22	19	27	5
	Tent.	1												
	Sous-total		22	39	29	31	27	20	34	31	35	31	32	7
Abstention coupable	Acc.								1		1		1	
	Sous-total								1		1		1	
Autres infr. volontaires. c/ l'intégrité phys.	Délaissement d'enfant ou personne vulnérable	Acc.	1	2	1	1	1	1	2	1		1	1	
	Abandon d'enfant dans le besoin	Acc.										1		
	Administration substances nuisibles	Tent.				1								
	Entrave méchante à la circulation	Acc.				1	1			1	3	1		
	Voies de faits et violences légères	Acc.	1	5	1	3	1		1	1				1
	Sous-total		2	7	2	6	3	1	3	3	3	3	2	
Infr. involontaires contre l'intégrité physique	Coups et/ou blessures involontaires	Acc.	1	1	1	1		1	1		1	3		1
	Abstention d'entretien enfant/personne vulnérable	Acc.		1	2									
	Morsure de chien	Acc.	3	1	1	3		1	1			1	1	1
	Non spécifié	Acc.	2											
	Sous-total		6	3	4	4		2	2		1	4	1	2

Infr. contre l'intégrité physique

			2000	2013	2014	2015	2016	2017	2018	2019	2020	2021	2022	2023
		Total	42	66	54	54	50	40	54	59	53	62	57	14

Infr. contre la liberté individuelle

		2000	2013	2014	2015	2016	2017	2018	2019	2020	2021	2022	2023
Enlèvement de mineur ou personne vulnérable	Autre enlèvement	Acc.							1				
		Tent.	2		1								
		Sous-total	2		1				1				
Détenition par un particulier		Acc.			1								
		Sous-total			1								
		Total	2		2				1				

Infr. contre les mœurs

			2000	2013	2014	2015	2016	2017	2018	2019	2020	2021	2022	2023
Viol n'ayant pas causé la mort	Victime < 10a	Acc.		1		1				1				
	Victime 10a - 14a	Acc.		1			1							
	Victime 14a - 16a	Acc.			1									
	Victime 16a - 18a	Acc.					1			1		1	1	
	Victime majeure	Acc.		2		2	1	1			1	1	1	
	Sous-total			4	1	3	3	1		2	1	2	2	
Viol avec conséquence inconnue		Acc.		1										
		Sous-total		1										
Viol n'ayant pas causé la mort (nvCPS)	Victime < 16a	Acc.												1
	Victime majeure	Acc.											2	
		Tent.											1	
	Sous-total												3	1
Attentat à la pudeur avec violence / menace	Victime < 16a	Acc.		2										
	Victime 16a - 18a	Acc.					1		1					
	Victime majeure	Acc.		1		2	1			2				
	Sous-total			3		2	2		1	2				
Attentat à la pudeur sans violence / menace	Victime < 16a	Acc.	3			1	1	1	2					
	Victime 16a - 18a	Acc.									1			
	Victime âge inconnu	Acc.			1					1		1		
	Sous-total		3		1	1	1	1	2	1	1	1		
Attentat à la pudeur non spécifié		Acc.	1											
		Sous-total	1											
Pornographie enfantine	Détention	Acc.				1	1							
	Distribution	Acc.				1		6			3			
	Sous-total				2	1	6			3				
Incitation à la débauche	Victime mineure	Acc.								1	3	1		
	Victime majeure	Acc.					1							
	Publicité par ICT pour débauche	Tent.	1											
	Sous-total		1			1				1	3	1		
Outrage public aux bonnes mœurs	Actions (exhibitionnisme, etc.)	Acc.				2		3			2	1	1	
	Ecrits, images, objets	Acc.	1		1	2	1	2						
	Sous-total		1	1	4	1	5			2	1	1		
Voyeurisme	Observation/enregistrement de nudité ou intimité	Acc.		1				1	2				1	
	Diffusion enregistrement nudité ou intimité	Acc.						4		1	4			
	Sous-total		1				5	2		1	4		1	
Images d'abus sexuels de mineurs (nvCPS)	Production/diffusion images abus sexuels (nvCPS)	Acc.											1	
	Sous-total												1	
	Total		6	9	3	12	9	18	5	7	14	5	8	1

Infr. contre autres valeurs morales et sentiments

		2000	2013	2014	2015	2016	2017	2018	2019	2020	2021	2022	2023
Harcèlement	Acc.	6	42	24	32	27	45	35	30	35	37	35	11
	Sous-total	6	42	24	32	27	45	35	30	35	37	35	11
Violation du secret professionnel	Acc.											1	
	Sous-total											1	
Atteinte à l'honneur	Calomnie et diffamation	4	6	4	4	7	3	9	7	5	11	7	1
	Déclaration calomnieuse							1		1		1	
	Imputation calomnieuse						1				1		
	Divulgateion méchante						1	1	2				
	Injures (Délit)	1	1			1	2	2		1			1
	Sous-total	5	7	4	4	8	7	13	9	7	12	9	1
Vie privée	Violation de domicile par un particulier	2	2	2			6	2		5	4	3	
	Violation du secret des lettres						2				1		1
	Sous-total	2	2	2			8	2		5	5	3	1
Tapage nocturne	Acc.	8	1	2			1	1	4			1	
	Sous-total	8	1	2			1	1	4			1	
Abus faiblesses de personnes	Acc.		1					1	2		1		
	Sous-total		1					1	2		1		
Occupation bien d'autrui (squatter)	Pénétrer / occuper / séjourner (bien habité)									1			
	Sous-total									1			
	Total	21	53	32	38	35	61	52	45	48	55	49	13

Infr. relative au statut juridique de l'enfant

			2000	2013	2014	2015	2016	2017	2018	2019	2020	2021	2022	2023
Non-représentation d'enfants	Par les parents	Acc.	2	3	5	4	3	2	7	1	1	4	3	2
	Par une personne qui en a la charge	Acc.				1							1	
		Sous-total	2	3	5	5	3	2	7	1	1	4	4	2
		Total	2	3	5	5	3	2	7	1	1	4	4	2

Vol et extorsion

			2000	2013	2014	2015	2016	2017	2018	2019	2020	2021	2022	2023
Vol avec circ. aggr.	Avec violence	Acc.	2	1		3	4	4	2	2	1	1	2	1
		Tent.	1	1		1								
	Sans violence	Acc.	114	67	71	47	48	49	36	38	40	44	33	7
		Tent.	51	39	24	24	24	25	20	13	12	15	18	3
		Sous-total	168	108	96	74	77	78	58	53	53	60	53	11
Vol sans circ. aggr.	Avec violence	Acc.		1	1	1			1	2	1	2	1	1
		Tent.				1								
	Sans violence, Vol à la tire	Acc.	3	2	4	3	3		5	4	3	1	2	
		Acc.	1	1		1		1						
	Sans violence, Vol d'usage	Acc.	1		1		2	1	1				1	
		Acc.	120	83	95	80	74	49	46	60	37	64	52	16
Sans violence	Tent.	3	3	4	1	2	1	2	3	2	5	2		
	Sous-total	128	90	105	86	82	52	55	69	43	72	58	17	
Vol non spécifié		Acc.	53	2	2	3		1	2				2	
		Tent.	14											
	Sous-total	67	2	2	3		1	2				2		
Extorsion		Acc.	1	2			1			2	2			
		Tent.		1	1	3		2		4			1	
	Sous-total	1	3	1	3	1	2		6	2		1		
Fabrication de fausses clefs		Acc.	1											
	Sous-total	1												
		Total	365	203	204	166	160	133	115	128	98	132	114	28

Fraude

		2000	2013	2014	2015	2016	2017	2018	2019	2020	2021	2022	2023
Blanchiment d'argent	Acc.		1							1	1	1	
	Sous-total		1							1	1	1	
Recel	Recel simple	Acc.				2		1		3	1	2	
	Recel qualifié	Acc.			1		1						
	Non spécifié	Acc.											
	Sous-total	3			1	2	1	1		3	1	2	
Grivèlerie	Carburant / lubrifiant	Acc.	2										
	Boissons et aliments	Acc.	1		2			1					
	Voiture de location	Acc.		1									
	Sous-total	4	3	1	2			1					
Détournement et destruction frauduleuse	Cel frauduleux	Acc.	2	2	1			1	1	5	3	1	2
	D'argent, de papiers, etc.	Acc.			1						1		
	D'objets saisis	Acc.								1	2		
	D'héritage	Acc.							1				
	Non spécifié	Acc.	1	1		1						2	
	Sous-total	13	3	3	2	1		1	2	6	8	1	2
Escroquerie	Fraude par internet	Acc.	1	5	5	7	8	10	9	15	26	39	5
		Tent.	2		2	4	1	3	6	2	4	3	
	Escroquerie sans internet	Acc.	7	7	9	4	9	2	5	1	4	7	1
		Tent.		1	2		2		1			2	1
		Acc.	7										
	Tent.	1											
	Sous-total	8	10	13	18	15	20	15	21	18	34	51	7
Tromperie	Marchandises vendues / travail fourni	Acc.			1			1					
	Sous-total				1			1					
Abus de confiance et infr. apparentées	Abus de confiance	Acc.	6	8	8	4	3	6	8	10	8	9	1
	Abus des faiblesses	Acc.	1		1		1	1	1		2	2	
	Sous-total	12	7	8	9	4	4	7	9	10	10	11	1
Abus de biens sociaux	Autres	Acc.										1	
	Sous-total											1	
Infr. liées à l'insolvabilité	Non spécifié	Acc.	1	1							1		
	Sous-total		1	1							1		
Chèques sans provision		Acc.											
	Sous-total	2											
	Total	42	25	26	33	22	25	26	32	38	55	67	10

Dégradation de la propriété

			2000	2013	2014	2015	2016	2017	2018	2019	2020	2021	2022	2023
Incendie volontaire	Dans lieu habité (de nuit)	Acc.					1							
	Dans un autre lieu (de jour)	Acc.	1		1	1	2	2					1	
	Dans un autre lieu (de nuit)	Acc.	2	3	1	2	2	1	3	1	1			
		Tent.								1				
	Dans un autre lieu (moment indéterminé)	Acc.								2				
		Sous-total	3	3	2	3	5	3	6	1	1		1	
Incendie involontaire		Acc.	2	7	2	2	4	1	3		1	1	3	
		Sous-total	2	7	2	2	4	1	3		1	1	3	
Destruction, dénaturaton, dégradation	Avec circ. aggr.	Acc.	12	1		2	1							
	Destruction de biens agricoles	Acc.						1						
	Non spécifié	Acc.	3		1					1				
		Tent.	1											
		Sous-total	16	1	1	2	1	1		1				
Vandalisme	Sur véhicules	Acc.	15	26	34	21	20	26	22	28	23	24	25	4
	Sur autres biens mobiliers	Acc.	11	4	8	3	4	4	7	7	2	4	4	
	Graffitis	Acc.		1	2	1	1		1	1	2	1	1	
	Autres détériorations sur biens immobiliers	Acc.	11	19	17	18	16	13	15	14	13	18	12	
	Dégradation de clôture	Acc.	1	2	2		1	1	2	2				
		Sous-total	38	52	63	43	42	44	47	52	40	47	42	4
		Total	59	63	68	50	52	49	56	54	42	48	46	4

Infr. contre la Sécurité de l'Etat

		2000	2013	2014	2015	2016	2017	2018	2019	2020	2021	2022	2023
Sûreté intérieure de l'Etat	Acc.							1					
	Sous-total							1					
Sûreté extérieure de l'Etat	Acc.								1				
	Sous-total								1				
Terrorisme	Groupe terroriste	Tent.									1		
	Sous-total										1		
	Total							1	1		1		

FPF/DGR/DR/BIPOL - Statistiques policières de criminalité (date de clôture: 22/09/2023)
 Les données pour les années 2001 jusqu'à 2012 ne sont plus publiées mais restent disponibles sur demande auprès du service BIPOL.
 Les données pour 2023 ne concernent que le 1er trimestre.

Infr. contre la sécurité publique

			2000	2013	2014	2015	2016	2017	2018	2019	2020	2021	2022	2023
Evasion de prisonniers	Non-respect surveillance électronique	Acc.				5	1		1	1	2	2	3	
	Non spécifié	Acc.									1			
		Sous-total				5	1		1	1	3	2	3	
Recel	Recel de criminel	Acc.		1										
		Sous-total		1										
Menaces	Verbales	Acc.	19	13	9	12	11	9	9	12	15	17	16	2
	Ecrites	Acc.	1	7	5	6	2	6	8	5	10	6	4	2
	Par gestes, emblèmes	Acc.	4	5	5	6	9	3	2	5	10	12	7	2
	Alerte à la bombe	Acc.	1				1							
	Non spécifié	Acc.	1			1								
		Sous-total	26	25	19	25	23	18	19	22	35	35	27	6
		Total	26	26	19	30	24	18	20	23	38	37	30	6

Infr. contre l'autorité publique

		2000	2013	2014	2015	2016	2017	2018	2019	2020	2021	2022	2023
Violence c/ personnes investies autorité publique	Acc.						1		1			2	
	Sous-total						1		1			2	
Rébellion	Rébellion armée	Acc.				4				2			
	Rébellion non armée	Acc.	2	6	3		4	1	4	2	6	1	
		Acc.	2										
	Non spécifié	Tent.	1										
	Sous-total	5	2	6	3	4	4	1	4	4	6	1	
Outrages	Acc.	3	2	6	3	3	2	2	3	2	3	5	
	Sous-total	3	2	6	3	3	2	2	3	2	3	5	
Autres infractions	Bris de scellés	Acc.								1	2		
	Sous-total									1	2		
	Total	8	4	12	6	7	7	3	8	7	11	8	

Infr. contre la foi publique

			2000	2013	2014	2015	2016	2017	2018	2019	2020	2021	2022	2023
Faux en écritures	Faux en écritures	Acc.	5	4	2		1	2	2	1				
	Usage de faux en écrit. et écrit. falsifiées	Acc.	1	2	1	1	2	3	3	3	3	1	2	
		Sous-total	6	6	3	1	2	4	5	4	4	3	1	2
Usurpation	Immixtion dans fonctions publiques	Acc.								1				
	De fonctions	Acc.	2			1								
	De nom	Acc.	1	7		3	4	3	1	3	2	4	7	
	Non spécifié	Acc.	1											
	Sous-total	4	7		3	5	3	1	4	4	2	4	7	
Contrefaçon / falsification	Contrefaçon	Acc.	1			1	1		1			1		
	Falsification	Acc.									2		1	
		Sous-total	1			1	1		1		2	1	1	
Fausses monnaies	Non spécifié	Acc.	2											
	Autres	Acc.	7										1	
		Sous-total	9										1	
Faux en justice	Fausse déclaration	Acc.						2		1				1
	Subornation de témoins	Acc.						1						
		Sous-total						3		1				1
		Total	20	13	3	5	8	10	7	9	7	6	11	1



Pepinster

Infraction Code pénal

Infr. contre la famille

		2000	2013	2014	2015	2016	2017	2018	2019	2020	2021	2022	2023
Abandon de famille	Acc.	12		2			1		1				
	Sous-total	12		2			1		1				
Refus du droit aux relations personnelles	Acc.	42	16	21	10	21	14	14	10	6	9		2
	Sous-total	42	16	21	10	21	14	14	10	6	9		2
Non-acquittement pension alimentaire	Acc.	5	2	2	5	2							
	Sous-total	5	2	2	5	2							
Mariage forcé	Acc.						1						
	Sous-total						1						
	Total	59	18	25	15	23	16	14	11	6	9		2

Criminalité informatique

		2000	2013	2014	2015	2016	2017	2018	2019	2020	2021	2022	2023
Hacking	Acc.		1	1		1		3			1	2	
	Tent.						1						
	Sous-total		1	1		1	1	3			1	2	
Faux en informatique	Acc.		1	1		1			1				
	Sous-total		1	1		1			1				
Fraude informatique	Acc.		15	6	4	9	6	3	9	7	10	23	6
	Tent.			1		1	2				3		
	Sous-total		15	7	4	10	8	3	9	7	13	23	6
	Total		17	9	4	12	9	6	10	7	14	25	6

Exercice illégal de l'autorité publique

		2000	2013	2014	2015	2016	2017	2018	2019	2020	2021	2022	2023
Abus de l'autorité	Acc.	1											
	Sous-total	1											
	Total	1											



Marchand de sommeil

		2000	2013	2014	2015	2016	2017	2018	2019	2020	2021	2022	2023
Sans circ. aggr.	Acc.				1								
	Sous-total				1								
	Total				1								

Traite des êtres humains

		2000	2013	2014	2015	2016	2017	2018	2019	2020	2021	2022	2023
Exploitation économique	Acc.				1	1							
	Sous-total				1	1							
	Total				1	1							

Autres infractions Code pénal

		2000	2013	2014	2015	2016	2017	2018	2019	2020	2021	2022	2023
	Acc.										1	1	
	Sous-total										1	1	
	Total										1	1	

Contravention Code pénal

		2000	2013	2014	2015	2016	2017	2018	2019	2020	2021	2022	2023
Injures (Contravention)	Acc.	3											
	Sous-total	3											
Divagation d'animaux	Acc.	2											
	Sous-total	2											
Autres contraventions CP	Acc.	5										1	
	Sous-total	5										1	
	Total	10										1	



STATISTIQUES POLICIERES DE CRIMINALITE

LIEU DE PERPETRATION: COMMUNE

Pepinster

***ANNEXE II: DETAIL PAR CATEGORIE DE DELIT
LOIS SPECIALES***



Pepinster

Infraction Lois spéciales

Drogues

			2000	2013	2014	2015	2016	2017	2018	2019	2020	2021	2022	2023
Détention	Acc.		1	12	9	9	14	11	11	19	27	19	20	
	Sous-total		1	12	9	9	14	11	11	19	27	19	20	
Usage	Usage individuel	Acc.	1											
	Faciliter l'usage	Acc.				1						1		
	Incitation à l'usage	Acc.		1									1	
	Sous-total		1	1			1					1	1	
Importation et exportation	Acc.		1	3	1			1						
	Sous-total		1	3	1			1						
Fabrication	Acc.			2	2	3		2	3	3	2	2	1	
	Sous-total			2	2	3		2	3	3	2	2	1	
Commerce	Acc.			3	1		3	1	1	1	3	3	4	1
	Sous-total			3	1		3	1	1	1	3	3	4	1
Autres	Acc.											1	1	
	Sous-total											1	1	
Total			3	21	13	12	18	15	15	23	32	26	27	1

Législation sur les étrangers

			2000	2013	2014	2015	2016	2017	2018	2019	2020	2021	2022	2023
Transmigration illégale	Mariages simulés/blancs sans récompense/contrainte	Acc.		1	1		1							
		Tent.			1									
	Cohab. légale de complais. sans récompense/contr.	Acc.			2									
	Accès au territoire	Acc.		4	1									1
	Séjour	Acc.		6	2	3	5		1	4	3	8	2	1
Sous-total				11	7	3	6		1	4	3	8	2	2
Total				11	7	3	6		1	4	3	8	2	2



Environnement

			2000	2013	2014	2015	2016	2017	2018	2019	2020	2021	2022	2023
Déchets	Transport de déchets	Acc.		1										
	Déchets par professionnel	Acc.		1	3	1								
	Déchets par particulier	Acc.		12	10	7	2	5		2	2	1	3	
	Déchets par personne indéterminée	Acc.	4											
	Sous-total		4	14	13	8	2	5		2	2	1	3	
Autres que déchets	Urbanisme	Acc.	1	8	6	7	6	1			1			
	Bruit	Acc.	2											
	Pollution de l'eau	Acc.				1								
	Autres nuisances en matière d'environnement	Acc.	1										2	
	Sous-total		4	8	6	8	6	1			1		2	
Biodiversité / Faune et flore	Bien-être animal	Acc.	4	7	3	2	1	1	5	3	2	2	3	
	Protection de la nature	Acc.	2											
	Permis / autorisation animaux	Acc.								5	1			
	Destruction d'animaux	Acc.	1											
	Sous-total		7	7	3	2	1	1	5	8	3	2	3	
	Total		15	29	22	18	9	7	5	10	6	3	8	

Armes et explosifs

			2000	2013	2014	2015	2016	2017	2018	2019	2020	2021	2022	2023
Détention illégale	Arme à feu	Acc.		4	2	2	3		1	5	2	4	1	1
	Arme blanche ou non à feu	Acc.		3	4		1		2	1	3	3	3	2
	Munition	Acc.							1		1	1	1	
	Non spécifié	Acc.		1				1						
	Sous-total			8	6	2	4	1	4	6	6	8	5	3
Port / transport illégal	Arme à feu	Acc.		2			1		1					
	Arme blanche ou non à feu	Acc.		7	2	3	1	1	2	3	5	6	2	
	Munition	Acc.						1						
	Non spécifié	Acc.	6											
	Sous-total		6	9	2	3	2	2	3	3	5	6	2	
Commerce illégal	Non spécifié	Acc.				1								
	Sous-total					1								
Autre	Mesures de sécurité	Acc.					1							
	Sous-total						1							
	Total		6	17	8	5	7	4	7	9	11	14	7	3



Protection de la personne

			2000	2013	2014	2015	2016	2017	2018	2019	2020	2021	2022	2023
Discrimination	Racisme et xénophobie	Acc.	1			1	1	1	1	4			1	
	Fondée sur son orientation sexuelle (homophobie)	Acc.			1	1		1						1
	Fondée sur conviction religieuse ou philosophique	Acc.									1		1	
	Non spécifié	Acc.										1		
	Autre discrimination	Acc.											1	
	Sous-total		1	1	2	1	2	1	4	1	1	3	1	
Protection de la vie privée		Acc.	2			1	1							
	Sous-total		2			1	1							
Caméras de surveillance		Acc.				1							1	
	Sous-total					1							1	
Droit à l'image		Acc.		1	4				2		1	1		
	Sous-total			1	4				2		1	1		
Autres		Acc.	1											
	Sous-total		1											
	Total		4	2	6	3	3	3	4	2	2	4	1	



Pepinster

Infraction Lois spéciales

Hormones et dopage

		2000	2013	2014	2015	2016	2017	2018	2019	2020	2021	2022	2023
Détention	Acc.								1				
	Sous-total:								1				
Fabrication et distribution	Acc.										1		
	Sous-total:										1		
	Total:								1		1		

Sécurité privée

		2000	2013	2014	2015	2016	2017	2018	2019	2020	2021	2022	2023
Entreprises de gardiennage / de sécurité	Acc.	1											
	Sous-total:	1											
	Total:	1											

Protection de la jeunesse

		2000	2013	2014	2015	2016	2017	2018	2019	2020	2021	2022	2023
Législation sur l'obligation scolaire	Acc.	1											
	Sous-total:	1											
Législation sur la protection de la jeunesse	Acc.	1	4	6	6	9	6	8	5	4	6	7	1
	Sous-total:	1	4	6	6	9	6	8	5	4	6	7	1
Non spécifié	Acc.												1
	Sous-total:												1
	Total:	2	4	6	6	9	6	8	5	4	6	7	2



Code pénal social

		2000	2013	2014	2015	2016	2017	2018	2019	2020	2021	2022	2023
Harcèlement au travail	Acc.		2					3					
	Sous-total:		2					3					
Violence au travail	Acc.							1					
	Sous-total:							1					
Fraude sociale aux cotisations (travail au noir)	Acc.			1	1	1					1		
	Sous-total:			1	1	1					1		
Infr. contre foi publique en droit pénal social	Acc.			2		1							
	Sous-total:			2		1							
Escroquerie en droit pénal social	Acc.		1		1							3	
	Sous-total:		1		1							3	
Autres	Acc.											1	
	Sous-total:											1	
	Total:		3	3	2	2		4			1	4	

Ivresse et alcool

		2000	2013	2014	2015	2016	2017	2018	2019	2020	2021	2022	2023
Ivresse publique	Acc.	7	4	12	10	10	5	6	11	15	12	7	1
	Sous-total:	7	4	12	10	10	5	6	11	15	12	7	1
	Total:	7	4	12	10	10	5	6	11	15	12	7	1

Registre de population

		2000	2013	2014	2015	2016	2017	2018	2019	2020	2021	2022	2023
	Acc.	13			1	1	1	1					
	Sous-total:	13			1	1	1	1					
	Total:	13			1	1	1	1					



Carte d'identité

		2000	2013	2014	2015	2016	2017	2018	2019	2020	2021	2022	2023
Pas en possession	Acc.											1	
	Sous-total:											1	
Non spécifié	Acc.			1									
	Sous-total:			1									
	Total:			1								1	

Santé publique

		2000	2013	2014	2015	2016	2017	2018	2019	2020	2021	2022	2023
Politique de la santé	Acc.									1	1		
	Sous-total:									1	1		
Refus ou négligence respect mesures	Acc.									28	4		
	Sous-total:									28	4		
Autres	Acc.									8			
	Sous-total:									8			
	Total:									37	5		

Travail

		2000	2013	2014	2015	2016	2017	2018	2019	2020	2021	2022	2023
Commerce ambulant	Acc.		1										
	Sous-total:		1										
Protection professions libérales et intellec.	Acc.				1								
	Sous-total:				1								
Travailleurs étrangers	Acc.					1							
	Sous-total:					1							
Autres	Acc.	1	1				1						
	Sous-total:	1	1				1						
	Total:	1	2		1	1	1						



Protection des revenus publics

		2000	2013	2014	2015	2016	2017	2018	2019	2020	2021	2022	2023
Fraude sociale aux allocations	Acc.					1							
	Sous-total:					1							
Fraude fiscale - impôts sur le revenu	Acc.	1			1								
	Sous-total:	1			1								
Non spécifié	Acc.									1			
	Sous-total:									1			
	Total:	1			1	1				1			

Législation économique

		2000	2013	2014	2015	2016	2017	2018	2019	2020	2021	2022	2023
Sociétés	Acc.			1									
	Sous-total:			1									
	Total:			1									

Pratiques commerciales

		2000	2013	2014	2015	2016	2017	2018	2019	2020	2021	2022	2023
Autres	Acc.	1											
	Sous-total:	1											
	Total:	1											



Autres lois spéciales

		2000	2013	2014	2015	2016	2017	2018	2019	2020	2021	2022	2023
Transport	Acc.	1							2				
	Sous-total:	1							2				
Dégradation involontaire câbles télécommunication	Acc.			1		1							
	Sous-total:			1		1							
Infractions Loi police chemins de fer	Acc.									2	1		
	Sous-total:									2	1		
Moyens de communications électroniques	Acc.										1		
	Sous-total:										1		
Autres	Acc.	1											
	Sous-total:	1											
	Total:	2		1		1			2	2	2		

STATISTIQUES POLICIERES DE CRIMINALITE

LIEU DE PERPETRATION: COMMUNE

Pepinster

***ANNEXE III: DETAIL
FIGURES CRIMINELLES / PHENOMENES***



Pepinster

FC Vol moyen de transport

		2000	2013	2014	2015	2016	2017	2018	2019	2020	2021	2022	2023
Vol de voiture	Acc.	30	7	8	9	2	6	2	4	3	5	7	
	Tent.	21	1	1		2	1			1			
	Total	51	8	9	9	4	7	2	4	4	5	7	
Vol de moto	Acc.	2	1	1	1				1	1	2		
	Tent.												
	Total	2	1	1	1				1	1	2		
Carjacking	Acc.				1	1							
	Tent.												
	Total				1	1							
Homejacking	Acc.										1		
	Tent.		1										
	Total		1								1		
Vol dans les garages	Acc.	4	3	1	4					1			
	Tent.												
	Total	4	3	1	4					1			
Vol de vélomoteur	Acc.	17	1	4	3	1	1	1	2	3	2	2	
	Tent.			1									
	Total	17	1	5	3	1	1	1	2	3	2	2	
Vol de vélo	Acc.	3	6	4	7	8	7	4	4	2	9	1	2
	Tent.												
	Total	3	6	4	7	8	7	4	4	2	9	1	2



FC Cambriolage

		2000	2013	2014	2015	2016	2017	2018	2019	2020	2021	2022	2023
Cambriolage dans habitation	Acc.	50	41	30	22	17	29	15	14	25	31	12	1
	Tent.	22	30	15	13	15	14	9	8	10	13	9	
	Total	72	71	45	35	32	43	24	22	35	44	21	1
Cambriolage ds entreprise ou commerce	Acc.	19	8	3	5	5	2	2	4	3	1		
	Tent.	8	2	2	4	1	2	2	1		1	1	1
	Total	27	10	5	9	6	4	4	5	3	2	1	1
Cambriolage ds service public ou bâtiment administ	Acc.	2	1	8	3	2	3		3		1	4	
	Tent.	2		3	2	1	4	1	2			2	
	Total	4	1	11	5	3	7	1	5		1	6	
Cambriolage dans bâtiment (total)	Acc.	71	50	41	30	24	34	17	21	27	33	16	1
	Tent.	30	32	20	19	17	20	12	11	10	14	12	1
	Total	101	82	61	49	41	54	29	32	37	47	28	2

FC Vol autre

		2000	2013	2014	2015	2016	2017	2018	2019	2020	2021	2022	2023
Vol à main armée	Acc.	1	2		2	2	1		2				1
	Tent.	1	2			1							
	Total	2	4		2	3	1		2				1
Vol avec violence sans arme	Acc.	2	3	1	2	3	3	3	3	4	3	3	1
	Tent.			1	3	1	2		4			1	
	Total	2	3	2	5	4	5	3	7	4	3	4	1
Vol dans ou sur un véhicule	Acc.	63	11	20	15	16	9	21	18	13	10	18	11
	Tent.	14	7	2	2	4	3	7	2	1	3	4	2
	Total	77	18	22	17	20	12	28	20	14	13	22	13
Vol d'armes et explosifs	Acc.	1	4	1	3	1	6		1	2		3	
	Tent.												
	Total	1	4	1	3	1	6		1	2		3	



FC Vol autre

		2000	2013	2014	2015	2016	2017	2018	2019	2020	2021	2022	2023
Vol à l'arraché	Acc.	3			1			1	1	1		2	1
	Tent.					1							
	Total	3			1	1		1	1	1		2	1
Vol à la tire	Acc.	4	2	4	3	3		5	4	3	1	2	
	Tent.												
	Total	4	2	4	3	3		5	4	3	1	2	
Vol à l'étalage	Acc.	4	3	1	1	3	5	1	3	3	2		2
	Tent.												
	Total	4	3	1	1	3	5	1	3	3	2		2
Vol par ruse	Acc.	6	3	3	1			3	1				
	Tent.	1		1					2				
	Total	7	3	4	1			3	3				
Vol de métaux	Acc.	1	6	1	2	5	2		1		2	4	1
	Tent.												
	Total	1	6	1	2	5	2		1		2	4	1
Vol sur les chantiers	Acc.	7	7	1	3	3			2		2	1	
	Tent.	1											
	Total	8	7	1	3	3			2		2	1	
Vol d'animaux	Acc.		1			1		1		1	1	1	
	Tent.												
	Total		1			1		1		1	1	1	

Criminalité ICT

		2000	2013	2014	2015	2016	2017	2018	2019	2020	2021	2022	2023
Fraude de cartes de paiements	Acc.		3	2	2	4	3	1	5	3		6	
	Tent.												
	Total		3	2	2	4	3	1	5	3		6	
Phishing	Acc.											3	
	Tent.												
	Total											3	
Shouldersurfing	Acc.			1									
	Tent.												
	Total			1									
Skimming	Acc.											3	
	Tent.												
	Total											3	



FC Autre

		2000	2013	2014	2015	2016	2017	2018	2019	2020	2021	2022	2023
Violence contre les métiers d'intérêt général	Acc.			2			1	1	2	2	2	3	1
	Total			2			1	1	2	2	2	3	1
Graffiti	Acc.		1	2	1	1		1	1	2	1	1	
	Total		1	2	1	1		1	1	2	1	1	
Dégradation de voiture	Acc.	2	24	34	20	17	21	19	26	20	22	24	4
	Total	2	24	34	20	17	21	19	26	20	22	24	4
Rixe au couteau	Acc.											1	
	Total											1	



PH Violence intrafamiliale (VIF)

		2000	2013	2014	2015	2016	2017	2018	2019	2020	2021	2022	2023
VIF: physique, dans le couple	Acc.	3	15	16	9	13	13	12	21	10	20	20	2
	Tent.										1		
	Total	3	15	16	9	13	13	12	21	10	21	20	2
VIF: physique, envers des descendants	Acc.	1	1	2	3	2	2		4		1	1	1
	Tent.												
	Total	1	1	2	3	2	2		4		1	1	1
VIF: physique, envers d'autres membres	Acc.	9	1	1	1	4	2	2	3	3	4	1	1
	Tent.												
	Total	9	1	1	1	4	2	2	3	3	4	1	1
VIF: sexuelle, dans le couple	Acc.				1								
	Tent.				1								
	Total				1								
VIF: sexuelle, envers des descendants	Acc.		1		1	1			1				
	Tent.												
	Total		1		1	1			1				
VIF: psychique, dans le couple	Acc.	44	19	26	15	24	16	21	12	8	14	4	6
	Tent.												
	Total	44	19	26	15	24	16	21	12	8	14	4	6
VIF: psychique, envers des descendants	Acc.				1				1				
	Tent.				1				1				
	Total				1				1				
VIF: psychique, envers d'autres membres	Acc.									1	1		
	Tent.												
	Total									1	1		
VIF: économique, dans le couple	Acc.										1		
	Tent.										1		
	Total										1		
VIF: économique, envers des descendants	Acc.	1											
	Tent.												
	Total	1											
VIF: économique, envers d'autres membres	Acc.	20	2	3	5	2	2		1		1		
	Tent.	1											
	Total	21	2	3	5	2	2		1		1		



PH Hormones et dopage

		2000	2013	2014	2015	2016	2017	2018	2019	2020	2021	2022	2023
Dopage humain	Acc.								1		1		
	Tent.							1					
	Total							1	1		1		

PH Drogues

		2000	2013	2014	2015	2016	2017	2018	2019	2020	2021	2022	2023
Vente de cocaïne	Acc.					1			1	1		1	
	Total					1			1	1		1	

Vente de drogues synthétiques	Acc.		1	1						1			
	Total		1	1						1			

Production de cannabis (culture)	Acc.		2	1	1		1	3	1		1	1	
	Total		2	1	1		1	3	1		1	1	

Vente de cannabis en grande quantité	Acc.										1		
	Total										1		

Vente-traffic d'héroïne	Acc.				1	1						1	
	Total				1	1						1	

PH Traite des êtres humains

		2000	2013	2014	2015	2016	2017	2018	2019	2020	2021	2022	2023
TEH - exploitation économique	Acc.				1	1							
	Total				1	1							

PH Violence dans l'espace public

		2000	2013	2014	2015	2016	2017	2018	2019	2020	2021	2022	2023
Violence physique (transport public)	Acc.	1	4	1	2		3	1		1		1	
	Tent.		1										
	Total	1	5	1	2		3	1		1		1	

Violence physique (voie publique)	Acc.	15	24	10	19	23	11	22	22	21	25	23	5
	Tent.	1	1		1	1							
	Total	16	25	10	20	24	11	22	22	21	25	23	5



PH Violence dans l'espace public

		2000	2013	2014	2015	2016	2017	2018	2019	2020	2021	2022	2023
Violence physique (autre endroit public)	Acc.					2		1				2	
	Total					2		1				2	
Violence physique (endroit accessible au public)	Acc.	2	3	6	5	3	3	5	3	1	2	3	
	Total	2	3	6	5	3	3	5	3	1	2	3	
Violence sexuelle (transport public)	Acc.						1						
	Total						1						
Violence sexuelle (voie publique)	Acc.		1		1	2	1		1	2		2	
	Tent.											1	
	Total		1		1	2	1		1	2		3	
Violence sexuelle (endroit accessible au public)	Acc.			1				2					
	Total			1				2					
Violence psychique (transport public)	Acc.	1	3				1	1	2	1			
	Total	1	3				1	1	2	1			
Violence psychique (voie publique)	Acc.	16	16	11	14	20	12	18	15	15	21	16	1
	Total	16	16	11	14	20	12	18	15	15	21	16	1
Violence psychique (autre endroit public)	Acc.			2		1		2		1		1	
	Total			2		1		2		1		1	
Violence psychique (endroit accessible au public)	Acc.	4	8	4	5	3	2	1	3	2	4	3	2
	Total	4	8	4	5	3	2	1	3	2	4	3	2
Vol à main armée (transport public)	Acc.								1				
	Tent.	1											
	Total	1							1				
Vol à main armée (voie publique)	Acc.				1	1							
	Tent.		1										
	Total		1		1	1							
Vol à main armée (autre endroit public)	Acc.				1								
	Total				1								



PH Violence dans l'espace public

		2000	2013	2014	2015	2016	2017	2018	2019	2020	2021	2022	2023
Vol à main armée (endroit accessible au public)	Acc.	1				1	1		1				1
	Total	1				1	1		1				1
Vol avec violence sans arme (voie publique)	Acc.	1	1	1	2		1	2	1	1	1	2	1
	Tent.			1		1							
	Total	1	1	2	2	1	1	2	1	1	1	2	1
Vol avec violence sans arme (endr. acces. au pub.)	Acc.	1	1								1		
	Total	1	1								1		

PH Autre

		2000	2013	2014	2015	2016	2017	2018	2019	2020	2021	2022	2023
Faux policiers	Acc.		1										
	Total		1										
Terrorisme, extrémisme et radicalisme	Acc.							1					
	Tent.										1		
	Total							1			1		
Cyberharcèlement	Acc.		8	2	6	4	5	5	4	3	6	1	2
	Total		8	2	6	4	5	5	4	3	6	1	2
Fraude à l'identité	Acc.	2	8		5	4	5	1	5	3	4	7	
	Tent.						1						
	Total	2	8		5	4	6	1	5	3	4	7	

STATISTIQUES POLICIERES DE CRIMINALITE

LIEU DE PERPETRATION: COMMUNE

Pepinster

***ANNEXE IV: FAITS ENREGISTRES
NON CRIMINELS***



Pepinster

Faits non criminels

Maladies / Décès / Disparition

	2000	2013	2014	2015	2016	2017	2018	2019	2020	2021	2022	2023
Suicide		5	5	8	7	5	11	8	4	8	4	1
Personne malade	1	4	2	4	7	2	7	7	6	3	4	2
Décès suspect					2					1		
Décès naturel	1	3		3	2	1	3	1	3	2	2	2
Disparition (personne disparue)	3	3	2	3	5	4	5		3	4	3	
Accident (sauf roulage)			1	2	3	3		1			2	
Autres										3		
Total	5	15	10	20	26	15	26	17	16	21	15	5

Appels

	2000	2013	2014	2015	2016	2017	2018	2019	2020	2021	2022	2023
Appels	2	1		1	2	1			1	1		
Total	2	1		1	2	1			1	1		

Problèmes sociaux

	2000	2013	2014	2015	2016	2017	2018	2019	2020	2021	2022	2023
Différends familiaux	12	8	16	6			4	2	1	3	2	1
Différend (pas de coups)	9	13	5						2	1	2	
Affaire civile	7	5	4									
Protection de la jeunesse	5	6	8	9	4	8	7	1	2	7	4	1
Autres	2	4	7	2			1	3		1		
Total	35	36	40	17	4	8	12	6	5	12	8	2



Catastrophes

	2000	2013	2014	2015	2016	2017	2018	2019	2020	2021	2022	2023
Inondation										4		
Dégâts eau		1										
Total		1								4		

Ordre public

	2000	2013	2014	2015	2016	2017	2018	2019	2020	2021	2022	2023
Troubles		1			1							
Total		1			1							

Agissements suspects

	2000	2013	2014	2015	2016	2017	2018	2019	2020	2021	2022	2023
	2	17	7	19	14	3	2	2		1		
Total	2	17	7	19	14	3	2	2		1		

Objets trouvés

	2000	2013	2014	2015	2016	2017	2018	2019	2020	2021	2022	2023
			1		1	1						
Total			1		1	1						

Objets perdus

	2000	2013	2014	2015	2016	2017	2018	2019	2020	2021	2022	2023
	96	123	140	147	116	129	110	183	121	260	109	29
Total	96	123	140	147	116	129	110	183	121	260	109	29



Autres non-infractions

	2000	2013	2014	2015	2016	2017	2018	2019	2020	2021	2022	2023
Non-respect des conditions										2		
Procès-verbal d'information	6	5	6	3	1		3				2	
Notification		5	15	11	12	2	5	7	5	6	14	5
Dégradation involontaire câbles (non-télécom)			1									
Demande signalement surveillance électronique											1	
Fonction de contrôle armes		1							1	2		
Autres non infractions	3											
Total	9	11	22	14	13	2	8	7	6	10	17	5