

STATISTIQUES POLICIERES DE CRIMINALITE

LIEU DE PERPETRATION: COMMUNE

Oupeye

2000 - Trimestre 1 2023

Police fédérale - DGRIDRIIBIPOL

STATISTIQUES POLICIERES DE CRIMINALITE

LIEU DE PERPETRATION: COMMUNE

Oupeye

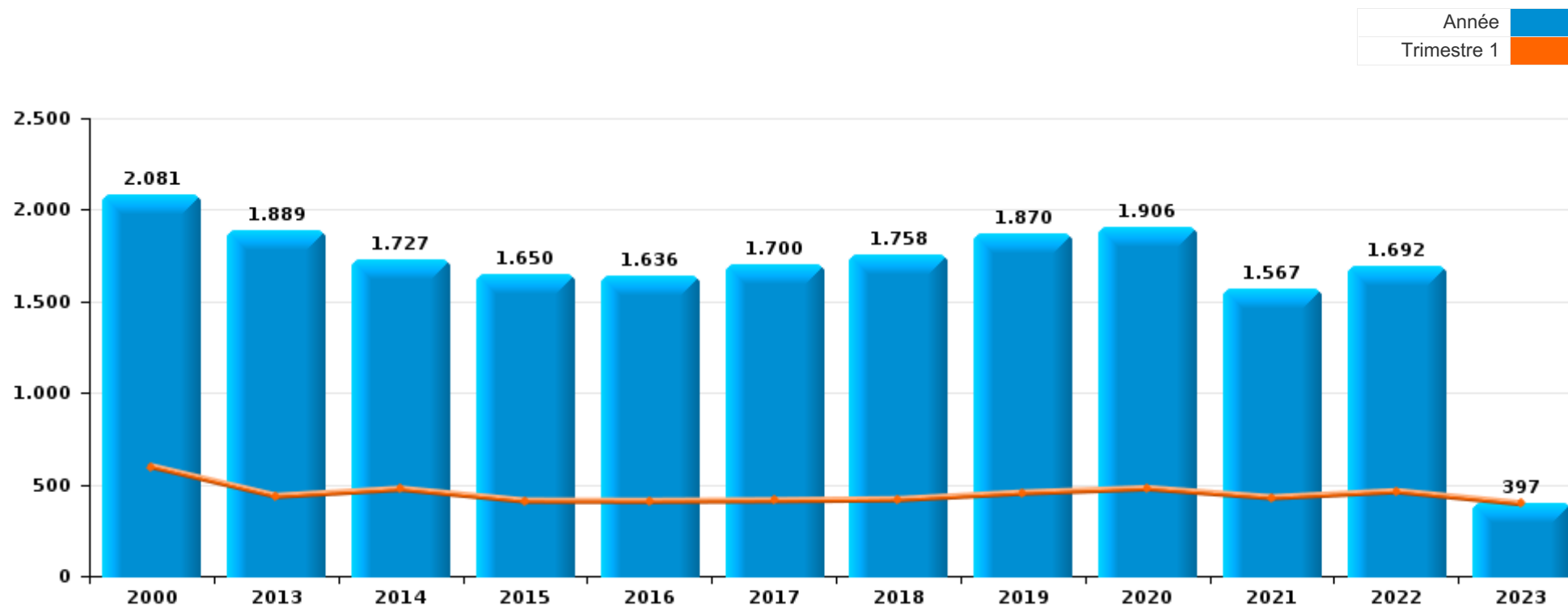
PARTIE I : INFRACTIONS JUDICIAIRES

CRIMINALITE ENREGISTREE COMMISE AU NIVEAU DE LA COMMUNE



Oupeye

	2000	2013	2014	2015	2016	2017	2018	2019	2020	2021	2022	2023
Nombre total des délits	2.081	1.889	1.727	1.650	1.636	1.700	1.758	1.870	1.906	1.567	1.692	397



FPF/DGR/DRI/BIPOL - Statistiques policières de criminalité (date de clôture: 22/09/2023)

Les données pour les années 2001 jusqu'à 2012 ne sont plus publiées mais restent disponibles sur demande auprès du service BIPOL.

Les données pour 2023 ne concernent que le 1er trimestre.



Oupeye

	2000	2013	2014	2015	2016	2017	2018	2019	2020	2021	2022	2023
Vol et extorsion	943	670	596	547	512	505	604	541	379	360	333	83
Infr. contre l'intégrité physique	163	229	185	198	166	203	208	211	197	200	236	66
Dégradation de la propriété	253	212	204	187	198	200	171	182	143	115	149	31
Infr. contre autres valeurs morales et sentiments	48	169	169	152	132	158	157	172	168	169	151	42
Infr. contre la sécurité publique	168	129	119	119	117	115	108	121	82	111	87	15
Fraude	62	76	83	75	86	98	89	123	102	115	186	31
Registre de population	37	63	59	57	63	83	68	68	56	43	62	12
Drogues	35	38	41	21	33	46	41	83	69	73	75	18
Criminalité informatique		31	32	36	42	39	53	47	57	66	106	25
Santé publique									366	82	2	
Armes et explosifs	15	57	46	46	53	24	30	33	42	46	37	7
Infr. relative au statut juridique de l'enfant	11	37	33	29	25	39	51	37	43	26	35	9
Infr. contre la famille	88	32	23	25	27	33	28	20	16	11	23	8
Ivresse et alcool	10	18	26	35	29	25	23	42	32	21	41	9
Infr. contre les mœurs	33	15	15	16	29	25	24	30	24	32	43	8
Infr. contre la foi publique	45	28	22	23	16	17	18	30	40	18	22	6
Environnement	75	12	15	24	19	11	15	34	18	14	20	6
Infr. contre l'autorité publique	3	15	11	19	15	17	11	19	16	13	15	3
Législation sur les étrangers	5	24	8	7	8	16	15	19	10	9	17	7
Protection de la jeunesse	15	9	7	6	21	7	10	12	13	13	16	4
Code pénal social		7	8	5	14	11	11	23	21	15	13	3
Autres lois spéciales	10		2	7	12	12	10	7	1	3	4	
Contravention Code pénal	43	9	4	2	2	3	1	1		1	2	
Protection de la personne	10		11	1	4	5	8	9	4	3	11	2
Infr. contre la liberté individuelle	1	1		2	5	5	3	1	2	3	1	
Carte d'identité	3	2	1	3		1		1	1	1		
Protection des revenus publics	2		1	1	2				2	1	2	1
Hormones et dopage		1	1	4	2			1				
Pratiques commerciales		1	2	1	1					1		
Travail	1	1	2	1	1							
Traite des êtres humains		1					1	1		1	1	
Législation économique		1			1	1					1	
Provocation crime ou délits									2		1	1
Exercice illégal de l'autorité publique	1					1		1				
Autres infractions Code pénal			1		1							
Marchand de sommeil		1								1		
Infr. contre la Sécurité de l'Etat				1								
Législation sur les élections	1											
Loi du football								1				
Sous-total	2.081	1.889	1.727	1.650	1.636	1.700	1.758	1.870	1.906	1.567	1.692	397
Contravention règlement policier local	12	205	204	187	179	163	132	178	110	106	119	27
Sous-total	12	205	204	187	179	163	132	178	110	106	119	27
Total	2.093	2.094	1.931	1.837	1.815	1.863	1.890	2.048	2.016	1.673	1.811	424

FPF/DGR/DRI/BIPOL - Statistiques policières de criminalité (date de clôture: 22/09/2023)

Les données pour les années 2001 jusqu'à 2012 ne sont plus publiées mais restent disponibles sur demande auprès du service BIPOL.

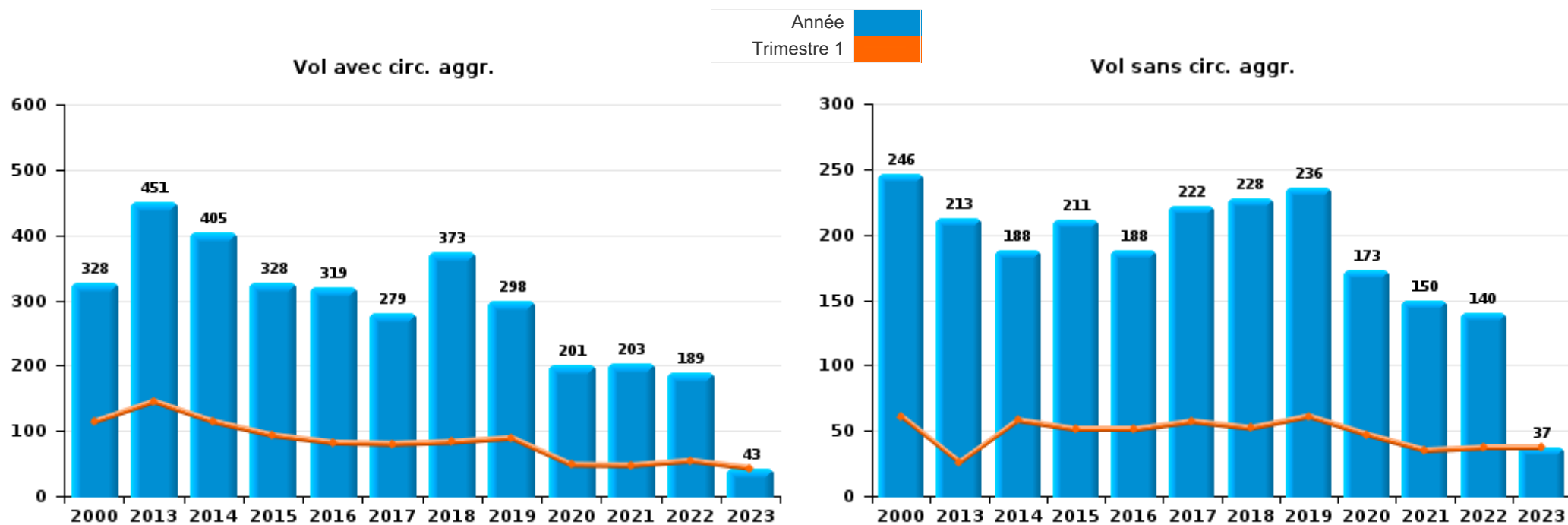
Les données pour 2023 ne concernent que le 1er trimestre.



I.1. Catégorie des infractions : Vol et extorsion (top 5 des infractions au niveau national 2022)

Oupeye

	2000	2013	2014	2015	2016	2017	2018	2019	2020	2021	2022	2023
Vol avec circ. agr.	328	451	405	328	319	279	373	298	201	203	189	43
Vol sans circ. agr.	246	213	188	211	188	222	228	236	173	150	140	37
Vol non spécifié	360	2	1	4	2			3		1	2	
Extorsion	9	4	2	4	3	4	3	4	5	6	2	3
Total	943	670	596	547	512	505	604	541	379	360	333	83



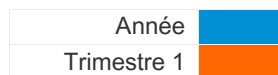
PPF/DGR/DRI/BIPOL - Statistiques policières de criminalité (date de clôture: 22/09/2023)
 Les données pour les années 2001 jusqu'à 2012 ne sont plus publiées mais restent disponibles sur demande auprès du service BIPOL.
 Les données pour 2023 ne concernent que le 1er trimestre.



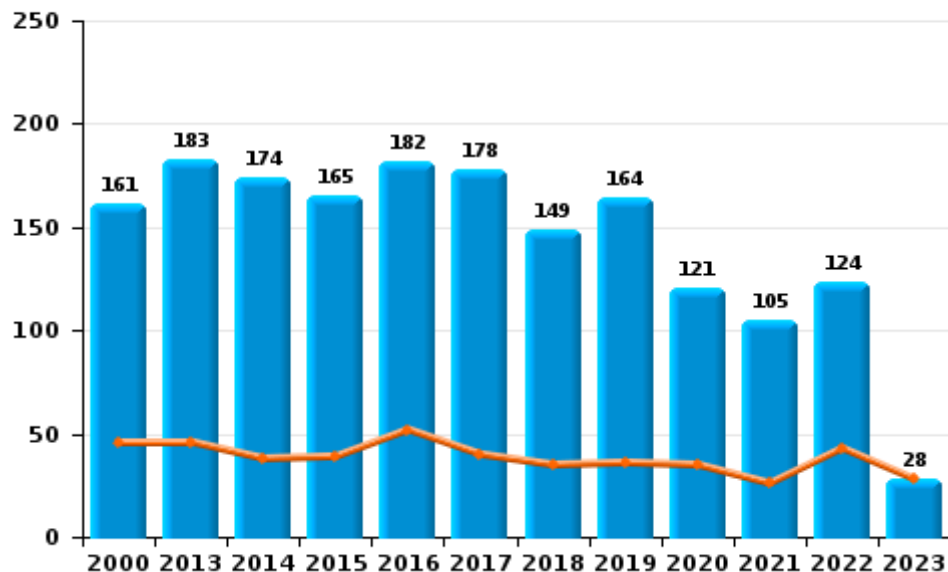
I.2. Catégorie des infractions : Dégradation de la propriété (top 5 des infractions au niveau national 2022)

Oupeye

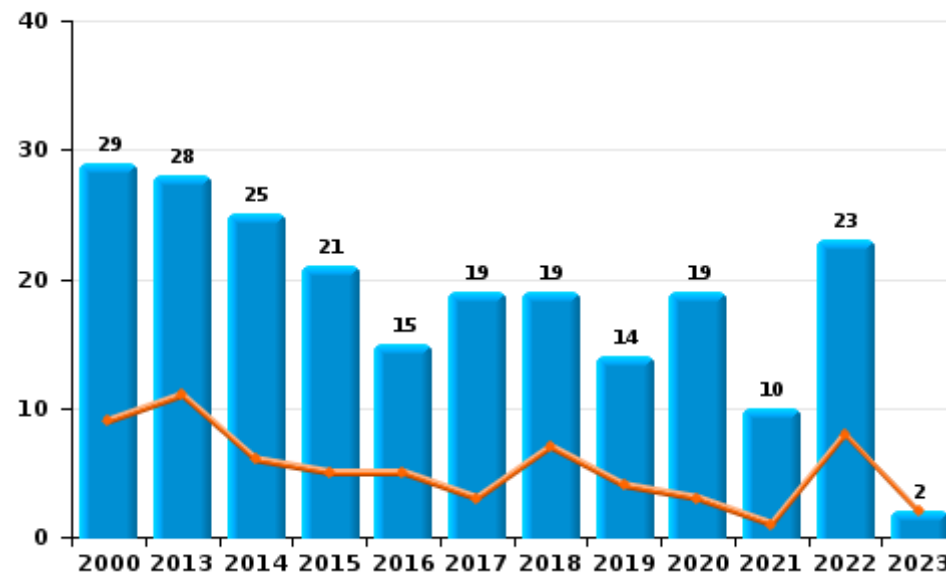
	2000	2013	2014	2015	2016	2017	2018	2019	2020	2021	2022	2023
Vandalisme	161	183	174	165	182	178	149	164	121	105	124	28
Incendie volontaire	12	17	18	14	10	13	11	7	9	4	8	
Incendie involontaire	17	11	7	7	5	6	8	7	10	6	15	2
Destruction, dénaturation, dégradation	63	1	3	1	1	3	3	4	3		1	1
Destruction par explosion volontaire			2								1	
Total	253	212	204	187	198	200	171	182	143	115	149	31



Vandalisme



Incendie

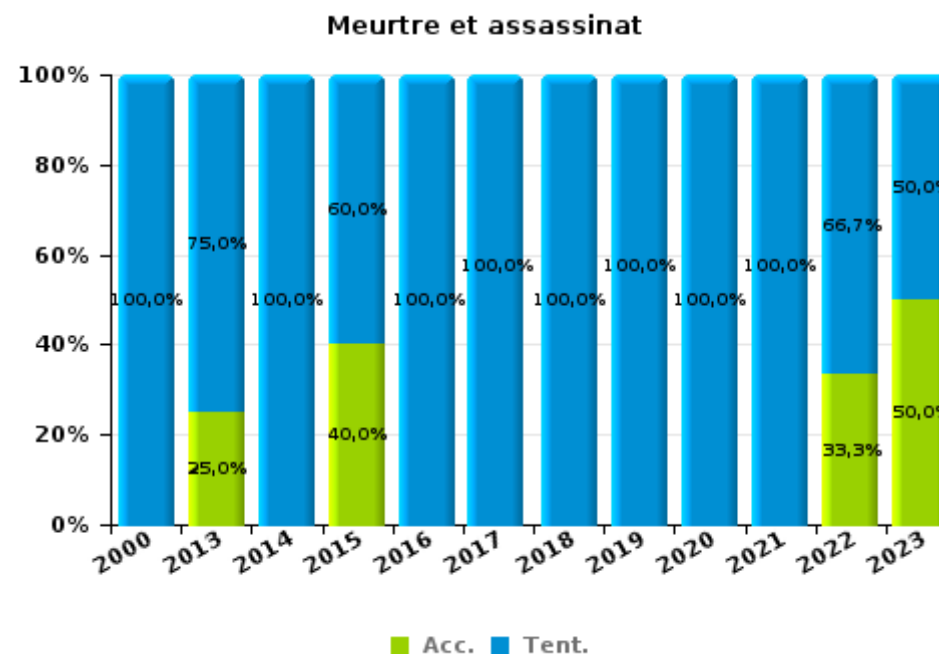
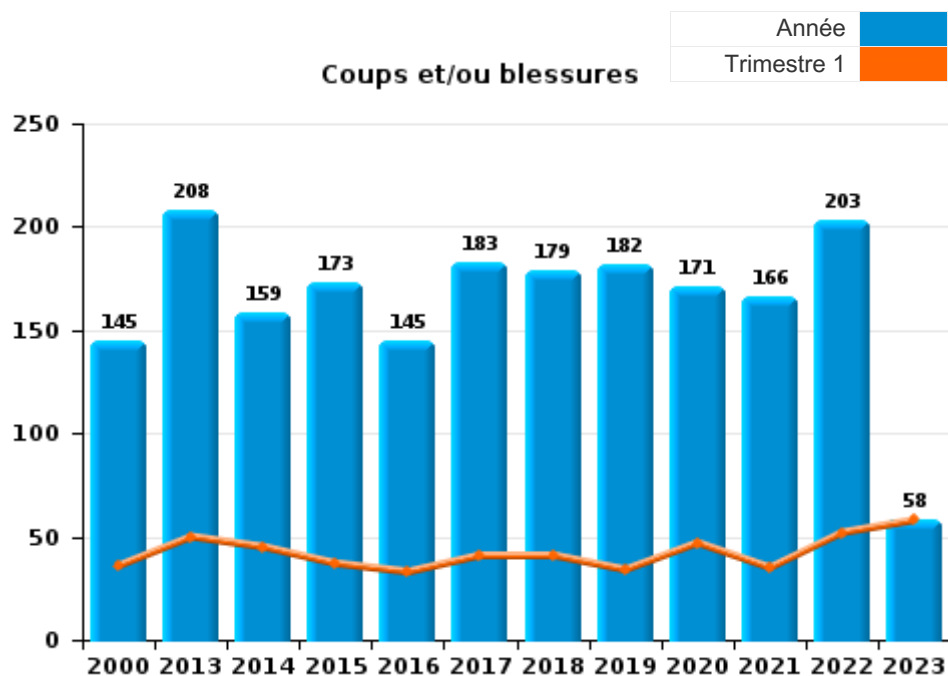




I.3. Catégorie des infractions : Infr. contre l'intégrité physique (top 5 des infractions au niveau national 2022)

Oupeye

	2000	2013	2014	2015	2016	2017	2018	2019	2020	2021	2022	2023
Coups et/ou blessures	145	208	159	173	145	183	179	182	171	166	203	58
Autres	17	17	25	20	20	15	22	25	25	31	30	6
Meurtre et assassinat	1	4	1	5	1	5	7	4	1	3	3	2
Total	163	229	185	198	166	203	208	211	197	200	236	66





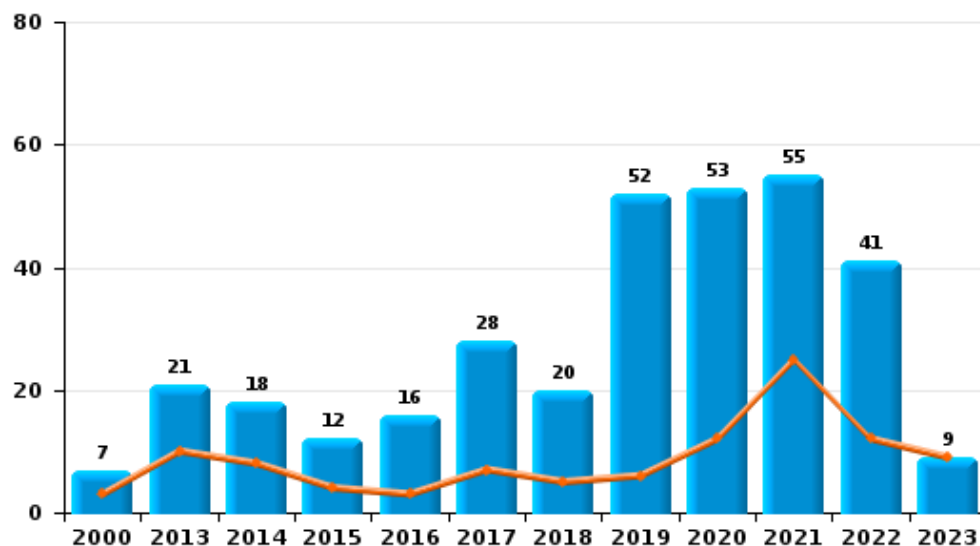
I.4. Catégorie des infractions : Drogues (top 5 des infractions au niveau national 2022)

Oupeye

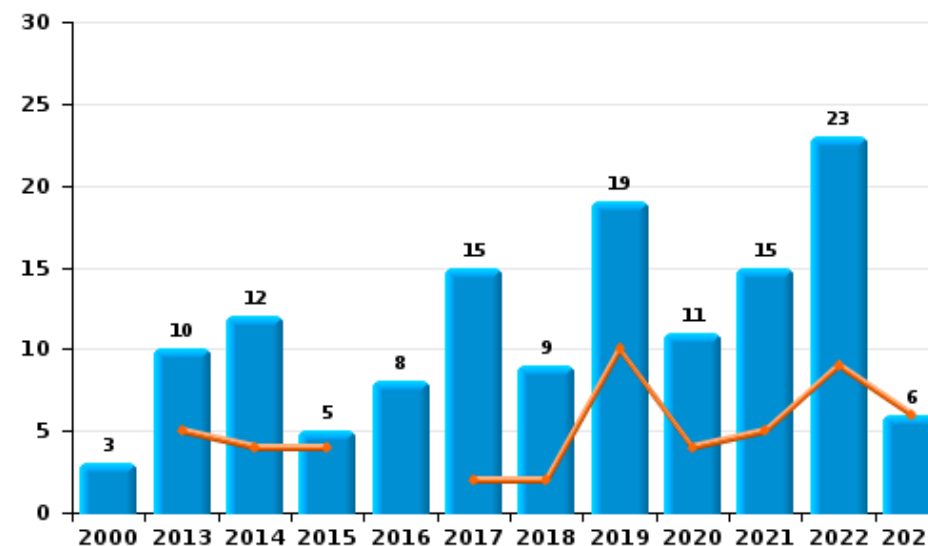
	2000	2013	2014	2015	2016	2017	2018	2019	2020	2021	2022	2023
Détention	7	21	18	12	16	28	20	52	53	55	41	9
Commerce	3	10	12	5	8	15	9	19	11	15	23	6
Fabrication		4	5	1	8	2	8	9	3	2	8	2
Usage	22	1	1		1			1				
Autres	2		1	2		1	3	1	1		3	1
Importation et exportation	1	2	4	1			1	1	1	1		
Total	35	38	41	21	33	46	41	83	69	73	75	18



Détention



Commerce

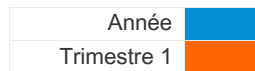




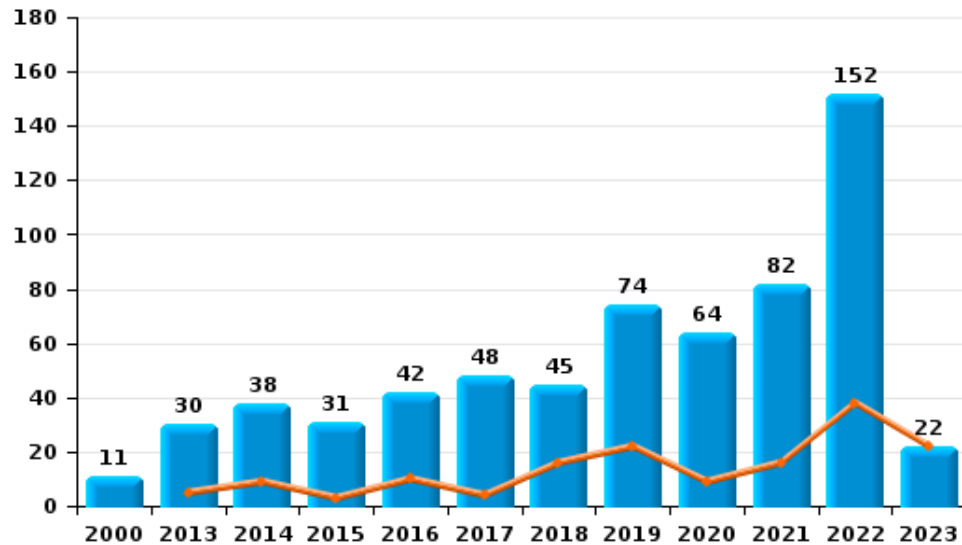
I.5. Catégorie des infractions : Fraude (top 5 des infractions au niveau national 2022)

Oupeye

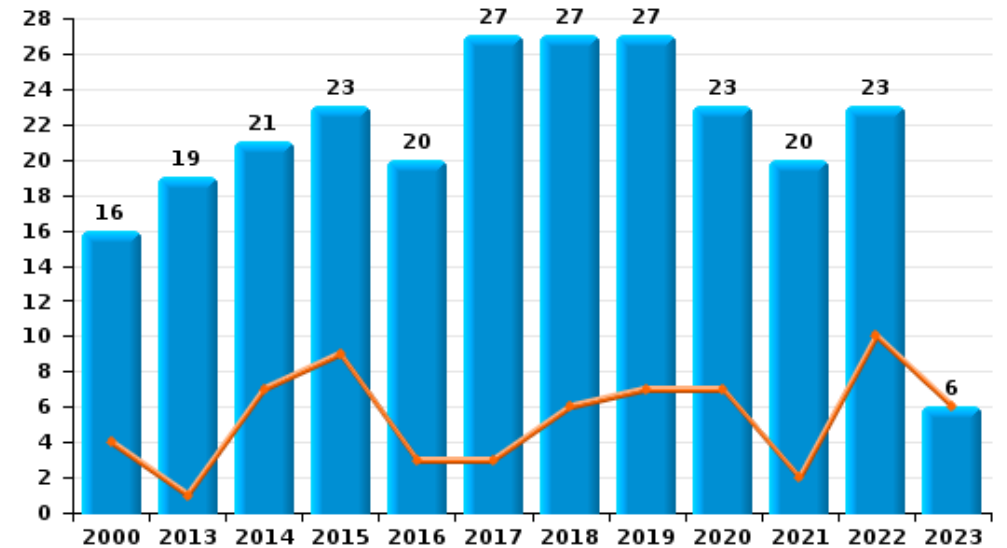
	2000	2013	2014	2015	2016	2017	2018	2019	2020	2021	2022	2023
Escroquerie	11	30	38	31	42	48	45	74	64	82	152	22
Abus de confiance et infr. apparentées	16	19	21	23	20	27	27	27	23	20	23	6
Détournement et destruction frauduleuse	24	21	17	17	14	11	4	8	5	4	5	1
Recel	7	4	5	2	4	5	4	10	4	2	4	
Infr. liées à l'insolvabilité		1		1	2	1	6	3	3	3		
Grivèlerie	3		1	1	2	6	1	1		1	1	1
Fraudes: Autres	1	1	1		2		2		3	3	1	1
Total	62	76	83	75	86	98	89	123	102	115	186	31



Escroquerie



Abus de confiance et infr. apparentées



FPF/DGR/DRI/BIPOL - Statistiques policières de criminalité (date de clôture: 22/09/2023)

Les données pour les années 2001 jusqu'à 2012 ne sont plus publiées mais restent disponibles sur demande auprès du service BIPOL.

Les données pour 2023 ne concernent que le 1er trimestre.

STATISTIQUES POLICIERES DE CRIMINALITE

LIEU DE PERPETRATION: COMMUNE

Oupeye

PARTIE II : FIGURES CRIMINELLES / PHENOMENES



Oupeye

FC Vol moyen de transport

	2000	2013	2014	2015	2016	2017	2018	2019	2020	2021	2022	2023
Vol de voiture	150	27	25	22	23	21	18	16	13	12	11	1
Vol de moto	3	2	6	5	4	2	1	2	3			
Carjacking	5			2		3		1	1			
Homejacking		1		1								
Vol dans les garages	6	14	2	8	7	8	9	4	1	3	4	
Vol de vélomoteur	20	4	5	10	4	10	16	8	6	4	6	3
Vol de vélo	13	13	16	6	5	12	6	13	10	7	7	3

FC Cambriolage

	2000	2013	2014	2015	2016	2017	2018	2019	2020	2021	2022	2023
Cambriolage dans habitation	318	310	236	191	197	165	240	183	124	146	125	28
Cambriolage ds entreprise ou commerce	48	44	39	58	41	31	42	26	15	8	9	5
Cambriolage ds service public ou bâtiment administ	36	9	15	12	5	6	19	13	4	1	2	
Vol au bélier	3		1	1	1		1					
Cambriolage dans bâtiment (total)	400	363	290	259	243	202	301	222	143	155	136	33



FC Vol autre

	2000	2013	2014	2015	2016	2017	2018	2019	2020	2021	2022	2023
Vol à main armée	23	17	7	10	11	15	11	13	11	5	7	2
Vol avec violence sans arme	20	11	20	23	11	17	21	19	9	12	15	5
Vol dans ou sur un véhicule	139	51	71	37	44	61	64	46	50	35	36	5
Vol d'armes et explosifs	8	4	5	2	3	3	9	9	5		4	
Steaming			1									
Arrachage de sac à main	4	1	3	4	2		2	1	1	1		
Vol à l'arraché	6	2	5	11	6	4	8	9	2	5	1	1
Vol à la tire	14	9	8	15	20	20	11	11	10	3	9	3
Vol à l'étalage	7	10	8	14	19	15	22	23	16	12	12	1
Vol par ruse	12	18	9	10	11	16	17	4	7	8	15	5
Vol de métaux	7	14	10	16	17	7	7	7	1		1	
Vol sur les chantiers	10	19	13	11	5	6	12	11	6	4	10	1
Home-invasion					1	1	2			1	1	
Vol d'animaux	1	2	4	3	3	1	5	3	1			
Vol de cargaison			1									

Criminalité ICT

	2000	2013	2014	2015	2016	2017	2018	2019	2020	2021	2022	2023
Fraude de cartes de paiements		11	8	19	12	14	16	13	16	12	18	4
Phishing			5	1	1	5	5	19	13	18	49	9
Ransomware									1			
Shouldersurfing				5		6	4	8	7	1	6	3
Skimming		1	1	2	2	2		1			1	



FC Autre

	2000	2013	2014	2015	2016	2017	2018	2019	2020	2021	2022	2023
Violence contre les métiers d'intérêt général		3	2			5	3	1	3		4	2
Viol collectif	2	4			2	2		1		1		
Graffiti	3	6	11	7	6	4	8	7	3	5	4	1
Dégradation de voiture	7	85	87	73	73	106	75	92	71	57	65	14
Rixe au couteau		3	2	4	1	6	2	4		2	2	

PH Violence intrafamiliale (VIF)

	2000	2013	2014	2015	2016	2017	2018	2019	2020	2021	2022	2023
VIF: physique, dans le couple	20	70	51	50	51	68	57	72	66	65	72	24
VIF: physique, envers des descendants	5	6	1	11	5	11	12	9	8	5	9	3
VIF: physique, envers d'autres membres	42	12	13	12	6	5	14	15	12	12	18	4

VIF: sexuelle, dans le couple					1			1			1	
VIF: sexuelle, envers des descendants		2	1		5	5	2	3	1	4	1	
VIF: sexuelle, envers d'autres membres	1											

VIF: psychique, dans le couple	79	71	49	49	50	69	78	58	58	42	59	17
VIF: psychique, envers des descendants				2			3	1	2	3	1	
VIF: psychique, envers d'autres membres		4	1	2		2	1	1		2	1	1

VIF: économique, dans le couple	1	3			2	2	4	3	4	3	2	1
VIF: économique, envers des descendants		1									1	
VIF: économique, envers d'autres membres	25	9	4	5	5	6	6	5	3	4	4	3

PH Hormones et dopage

	2000	2013	2014	2015	2016	2017	2018	2019	2020	2021	2022	2023
Dopage humain		1	1	3	2			1				



PH Drogues

	2000	2013	2014	2015	2016	2017	2018	2019	2020	2021	2022	2023
Vente de cocaïne		1		1	2	3	3	5	5	3	6	3
Import-export de cocaïne		1										
Vente de drogues synthétiques		1		1		1	1		2			
Production de cannabis (culture)		2	2		2	1	5	7	3	2	5	1
Vente de cannabis en grande quantité								2		1	1	
Import-export d'héroïne		1	1									
Vente-traffic d'héroïne				1		1		2		3	1	1

PH Trafic d'armes

	2000	2013	2014	2015	2016	2017	2018	2019	2020	2021	2022	2023
Commerce et production d'arme à feu et mun.				1	4				1	1	1	
Commerce et production d'arme non à feu			1		1						1	

PH Traite des êtres humains

	2000	2013	2014	2015	2016	2017	2018	2019	2020	2021	2022	2023
TEH - exploitation économique		1						1		1	1	
TEH - exploitation sexuelle	1						1	1			1	



PH Violence dans l'espace public

	2000	2013	2014	2015	2016	2017	2018	2019	2020	2021	2022	2023
Violence physique (transport public)	1	2			1	2	1			2		
Violence physique (voie publique)	32	73	41	53	42	54	61	54	38	56	65	16
Violence physique (autre endroit public)	3	3	3	4	2	5	1	1	3	1	4	3
Violence physique (endroit accessible au public)	17	11	23	23	27	24	17	15	12	14	18	4
Violence sexuelle (transport public)							1	1				
Violence sexuelle (voie publique)	3	1	1	1	2	5	2	4	4	2	5	
Violence sexuelle (autre endroit public)				2				1			1	
Violence sexuelle (endroit accessible au public)	2		2		2	1	2	1		5	4	
Violence psychique (transport public)	1				1	1		1			1	
Violence psychique (voie publique)	43	48	38	56	47	44	46	55	40	42	42	11
Violence psychique (autre endroit public)	3	3	7	4	7	7	1	3	2	1	4	1
Violence psychique (endroit accessible au public)	14	11	17	13	10	10	20	26	11	16	11	2
Vol à main armée (voie publique)	8	1	3	1		4		3	2		1	1
Vol à main armée (autre endroit public)		1				1					1	
Vol à main armée (endroit accessible au public)	13	12	1	6	7	9	8	7	6	4	1	1
Vol avec violence sans arme (transport public)			1		2	1	1					
Vol avec violence sans arme (voie publique)	7	4	8	14	5	7	7	6	3	3	5	2
Vol avec violence sans arme (autre endroit public)					1			2				
Vol avec violence sans arme (endr. acces. au pub.)	2		3	3	1	1	4	5	1	1	3	

PH Autre

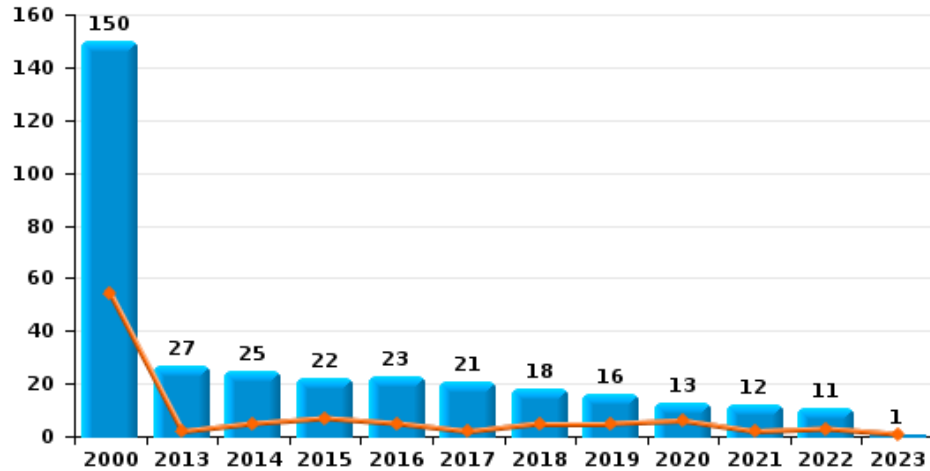
	2000	2013	2014	2015	2016	2017	2018	2019	2020	2021	2022	2023
Faux policiers		7	1		1							
Terrorisme, extrémisme et radicalisme				1	3	3				1		
Cyberharcèlement	6	29	42	57	57	74	80	77	60	63	61	14
Fraude à l'identité	6	12	15	14	16	18	11	18	22	14	11	5



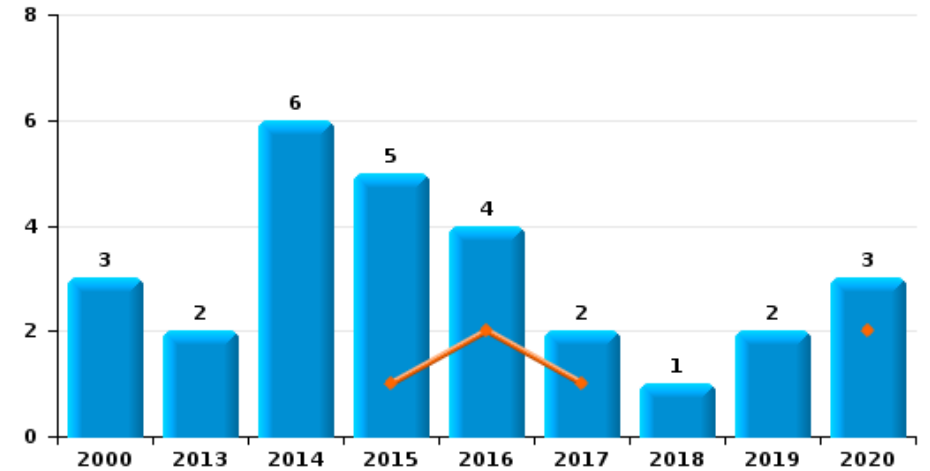
Oupeye

Année	■
Trimestre 1	■

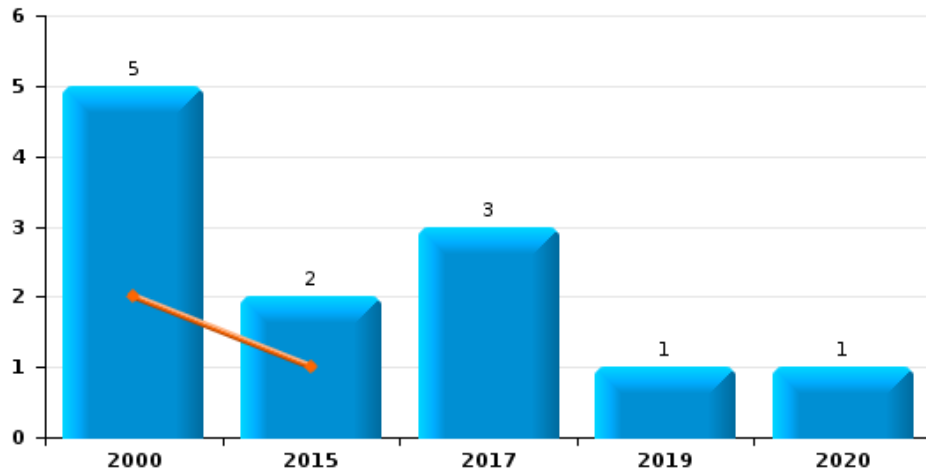
Vol de voiture



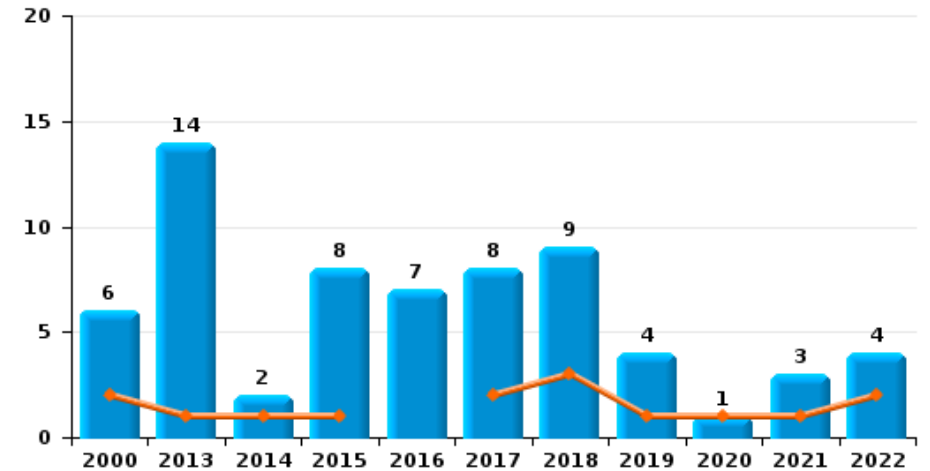
Vol de moto



Carjacking



Vol dans les garages

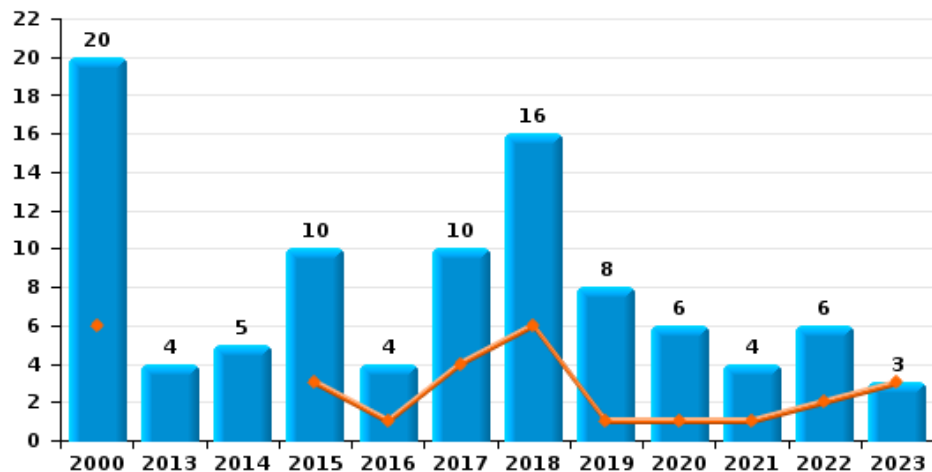




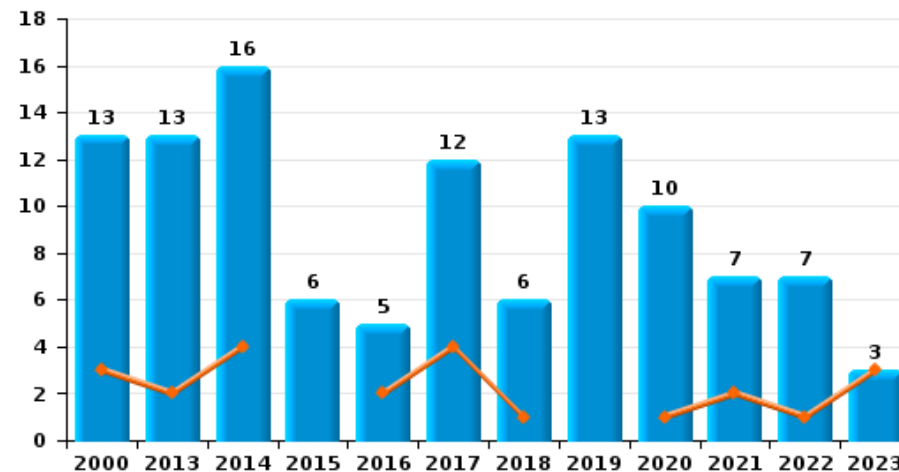
Oupeye

Année	■
Trimestre 1	■

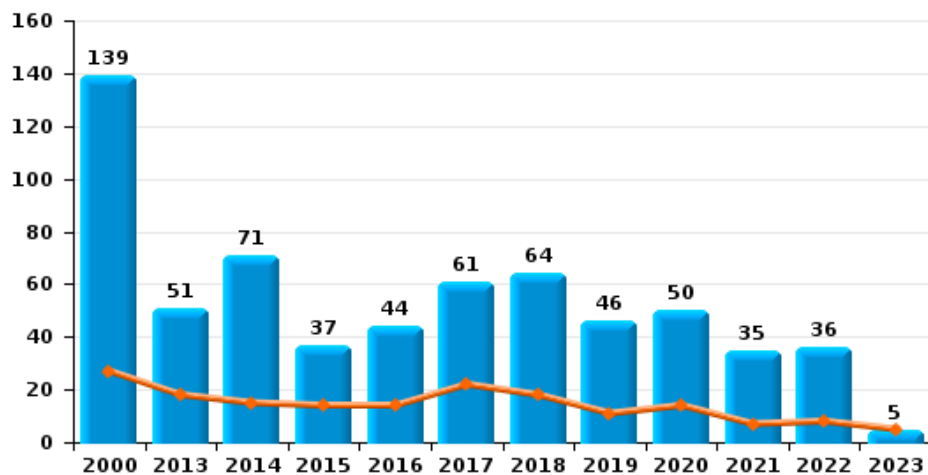
Vol de vélomoteur



Vol de vélo



Vol dans ou sur un véhicule

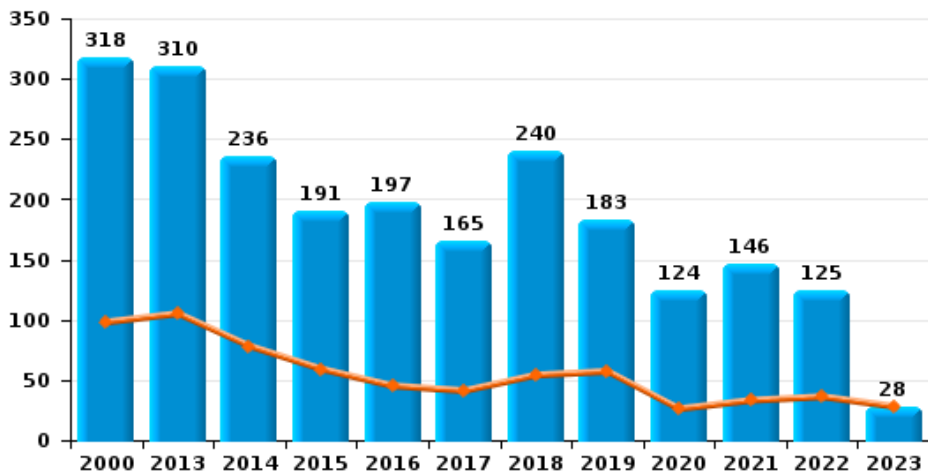




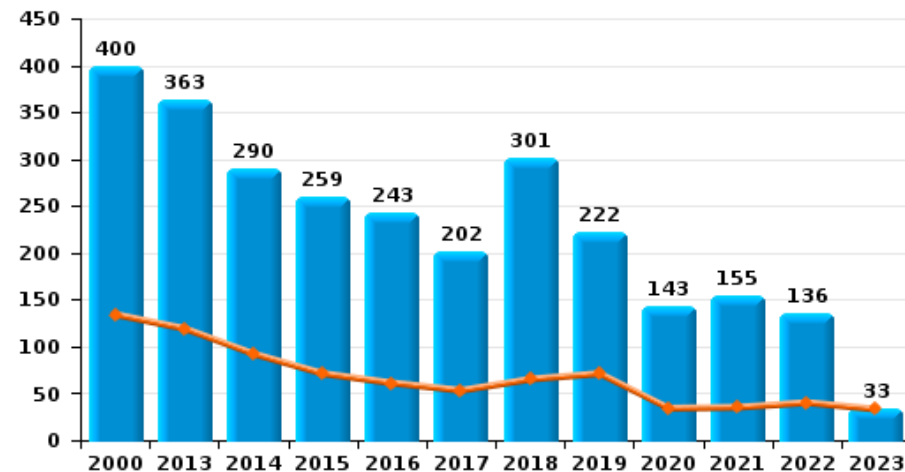
Oupeye

Année	■
Trimestre 1	■

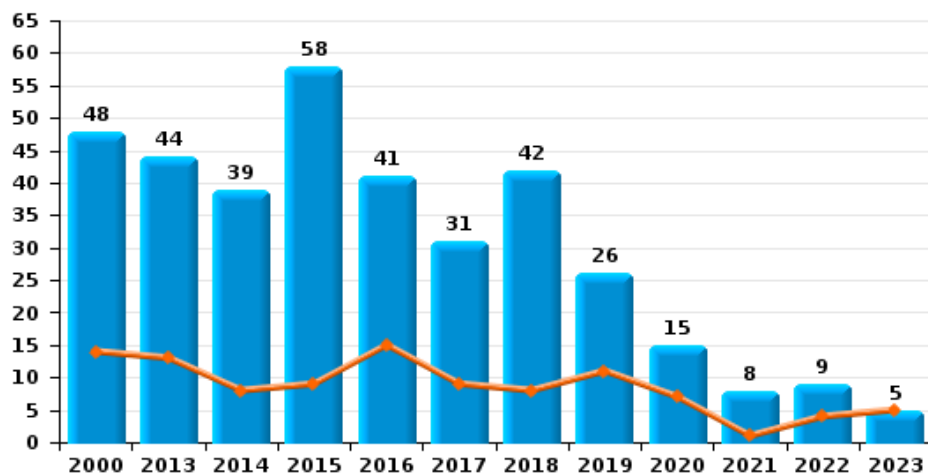
Cambrilage dans habitation



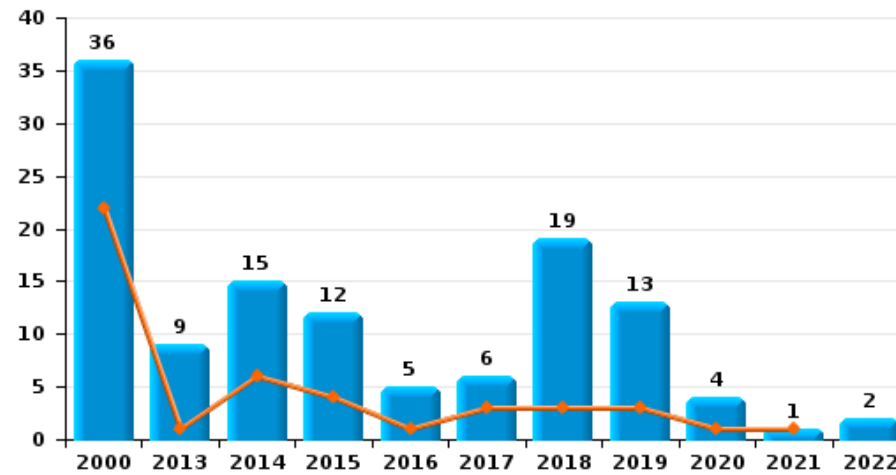
Cambrilage dans bâtiment (total)



Cambrilage ds entreprise ou commerce

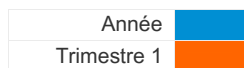


Cambrilage ds service public ou bâtiment administratif

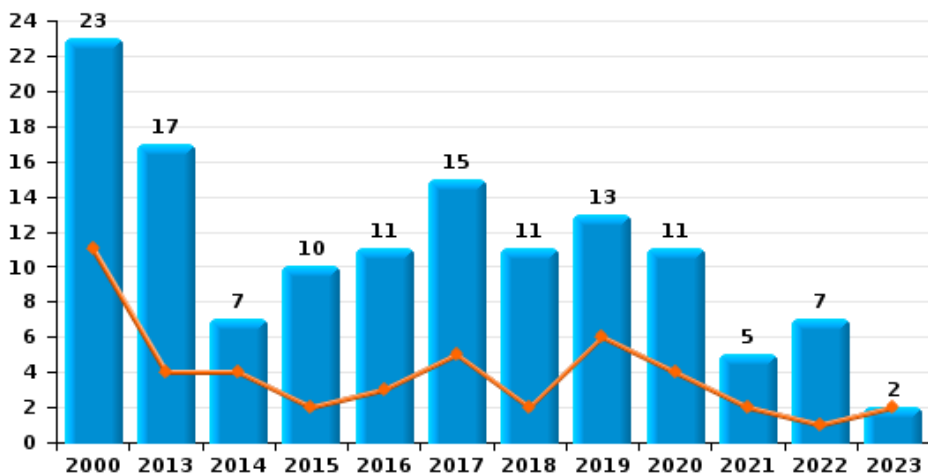




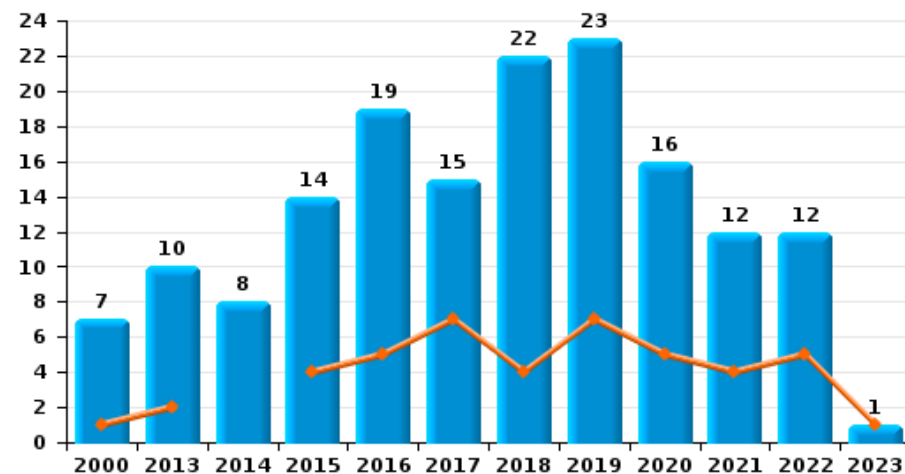
Oupeye



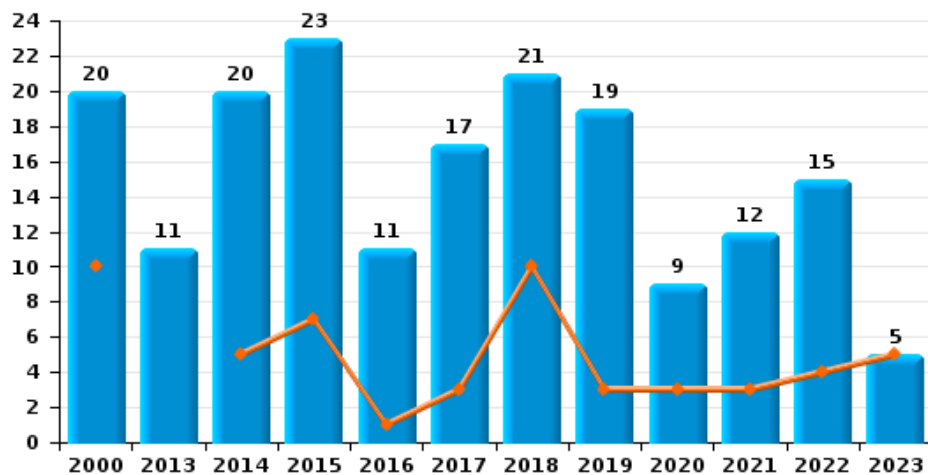
Vol à main armée



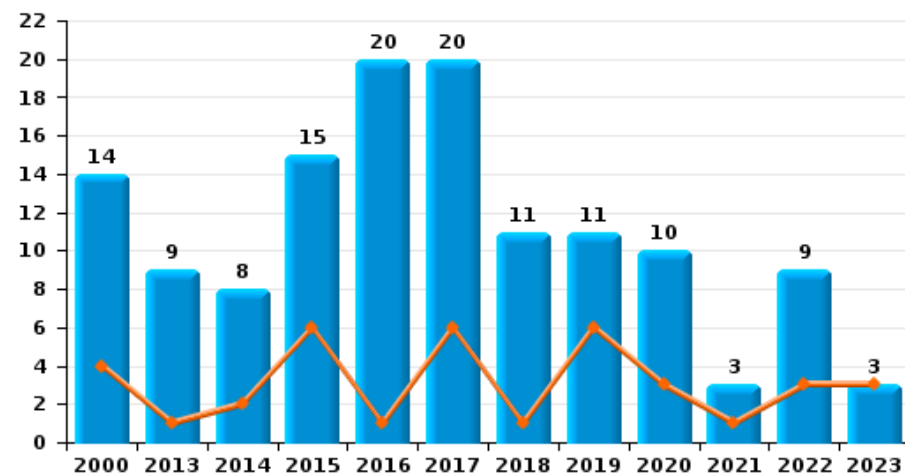
Vol à l'étalage



Vol avec violence sans arme

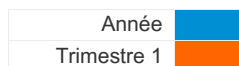


Vol à la tire

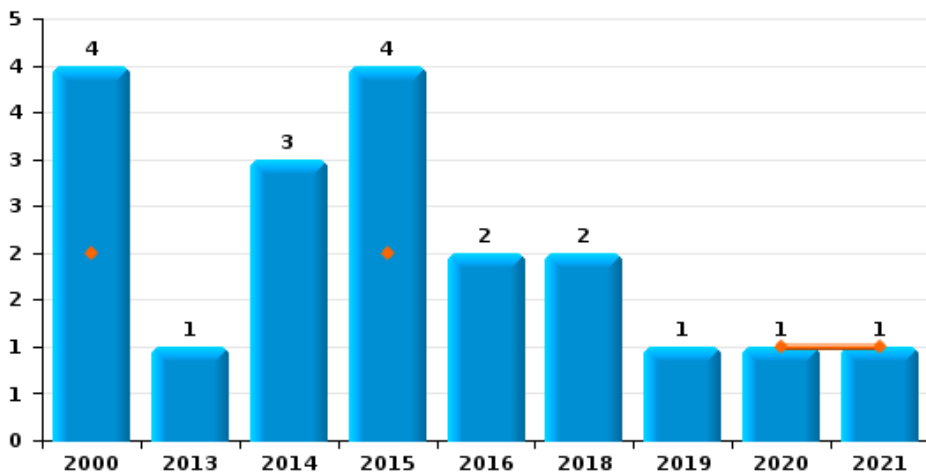




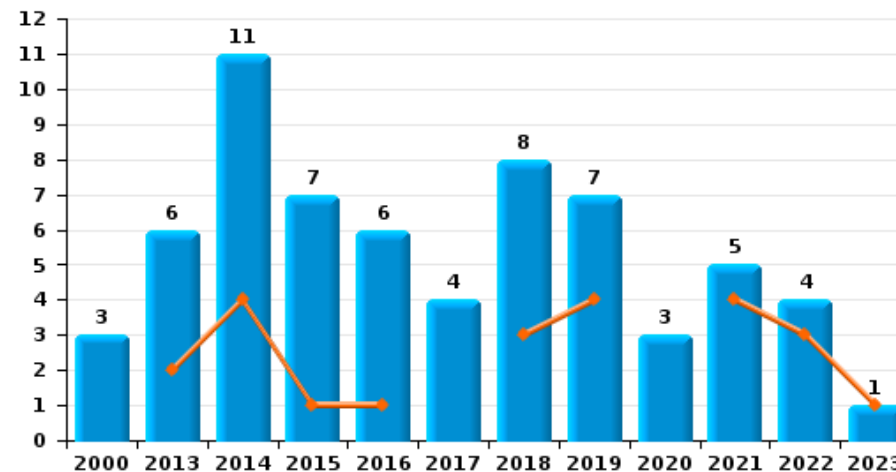
Oupeye



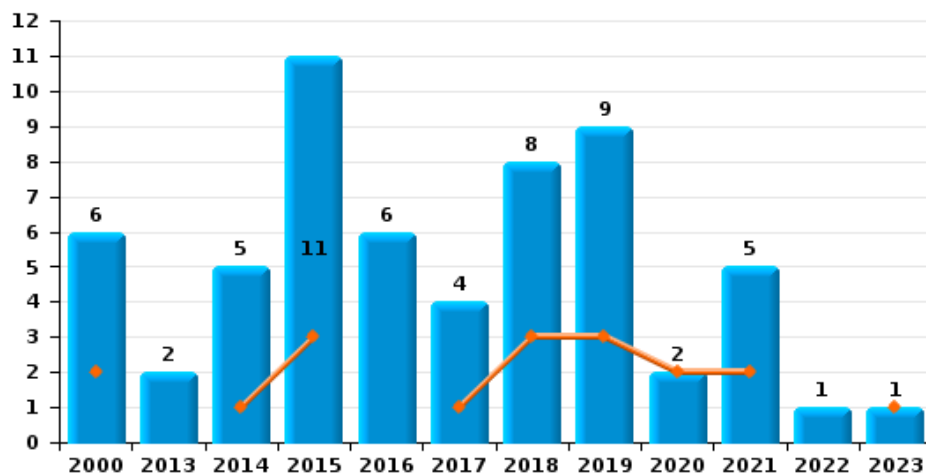
Arrachage de sac à main



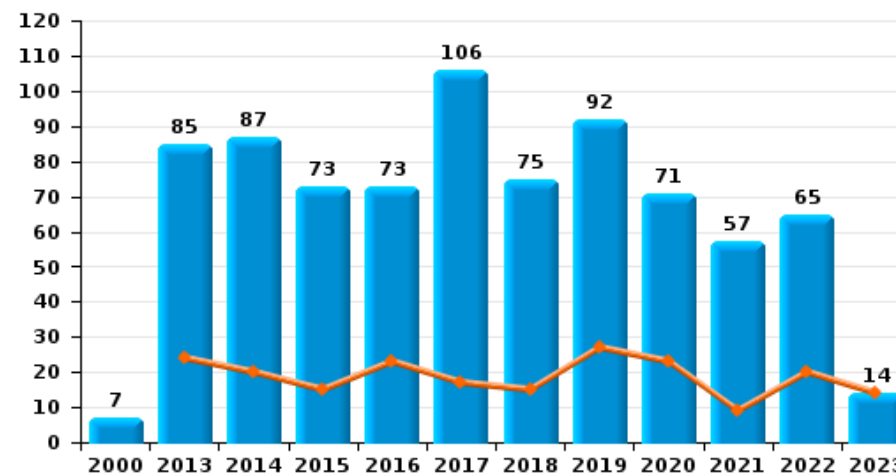
Graffiti



Vol à l'arraché



Dégradation de voiture





Oupeye

FC Vol moyen de transport

		2000	2013	2014	2015	2016	2017	2018	2019	2020	2021	2022	2023
Vol de voiture	Trim 1	54	2	5	7	5	2	5	5	6	2	3	1
	Trim 2	27	9	11	7	8	9	4	5	2	3		
	Trim 3	34	10	3	4	6	5	4	2	3	2	4	
	Trim 4	35	6	6	4	4	5	5	4	2	5	4	
	Total	150	27	25	22	23	21	18	16	13	12	11	1
Vol de moto	Trim 1				1	2	1			2			
	Trim 2		1	2		1	1	1	1	1			
	Trim 3	1		2	3	1							
	Trim 4	2	1	2	1			1					
	Total	3	2	6	5	4	2	1	2	3			
Carjacking	Trim 1	2			1								
	Trim 2	1					3		1				
	Trim 3				1								
	Trim 4	2								1			
	Total	5			2		3		1	1			
Homejacking	Trim 1				1								
	Trim 3		1										
	Total		1		1								
Vol dans les garages	Trim 1	2	1	1	1		2	3	1	1	1	2	
	Trim 2		6	1	3	6	2	2			1		
	Trim 3		4		1	1	3	3	1				
	Trim 4	4	3		3		1	1	2		1	2	
	Total	6	14	2	8	7	8	9	4	1	3	4	



FC Vol moyen de transport

		2000	2013	2014	2015	2016	2017	2018	2019	2020	2021	2022	2023
Vol de vélomoteur	Trim 1	6			3	1	4	6	1	1	1	2	3
	Trim 2	5	2	2	4	2	2	3	2		1	2	
	Trim 3	5	2	2	3		2	1	1	3	2		
	Trim 4	4		1		1	2	6	4	2		2	
	Total	20	4	5	10	4	10	16	8	6	4	6	3
Vol de vélo	Trim 1	3	2	4		2	4	1		1	2	1	3
	Trim 2	2	6	6	4	1	3		7	3	1	1	
	Trim 3	4	5	3	2	2	3	2	3	4	2	5	
	Trim 4	4		3			2	3	3	2	2		
	Total	13	13	16	6	5	12	6	13	10	7	7	3



FC Cambriolage

		2000	2013	2014	2015	2016	2017	2018	2019	2020	2021	2022	2023
Cambriolage dans habitation	Trim 1	98	105	78	59	45	41	54	57	26	33	36	28
	Trim 2	49	68	45	39	41	44	55	48	17	13	26	
	Trim 3	51	64	54	40	48	45	40	31	36	44	26	
	Trim 4	120	73	59	53	63	35	91	47	45	56	37	
Total		318	310	236	191	197	165	240	183	124	146	125	28
Cambriolage ds entreprise ou commerce	Trim 1	14	13	8	9	15	9	8	11	7	1	4	5
	Trim 2	9	14	10	12	15	9	17	7	3	2	3	
	Trim 3	10	4	8	26	5	3	8	5	4	3	2	
	Trim 4	15	13	13	11	6	10	9	3	1	2		
Total		48	44	39	58	41	31	42	26	15	8	9	5
Cambriolage ds service public ou bâtiment administ	Trim 1	22	1	6	4	1	3	3	3	1	1		
	Trim 2	2	3	2	4		2	8	6	2		1	
	Trim 3	8	4	6	1	3	1	3	3	1		1	
	Trim 4	4	1	1	3	1		5	1				
Total		36	9	15	12	5	6	19	13	4	1	2	
Vol au bélier	Trim 1	2		1	1								
	Trim 2					1							
	Trim 3	1											
	Trim 4							1					
Total		3		1	1	1		1					
Cambriolage dans bâtiment (total)	Trim 1	134	119	92	71	61	53	65	71	34	35	40	33
	Trim 2	60	85	57	55	56	55	80	61	22	15	30	
	Trim 3	69	72	68	67	56	49	51	39	41	47	29	
	Trim 4	137	87	73	66	70	45	105	51	46	58	37	
Total		400	363	290	259	243	202	301	222	143	155	136	33



FC Vol autre

		2000	2013	2014	2015	2016	2017	2018	2019	2020	2021	2022	2023
Vol à main armée	Trim 1	11	4	4	2	3	5	2	6	4	2	1	2
	Trim 2	4	9		2	3	4	4	4	3	2	3	
	Trim 3	1	2		5	3	2	2	1	3	1	1	
	Trim 4	7	2	3	1	2	4	3	2	1		2	
	Total	23	17	7	10	11	15	11	13	11	5	7	2
Vol avec violence sans arme	Trim 1	10		5	7	1	3	10	3	3	3	4	5
	Trim 2	7	4	7	6	2	6	2	3	2	2	2	
	Trim 3	3	4	7	5	5	2	4	7	2	3	6	
	Trim 4		3	1	5	3	6	5	6	2	4	3	
	Total	20	11	20	23	11	17	21	19	9	12	15	5
Vol dans ou sur un véhicule	Trim 1	27	18	15	14	14	22	18	11	14	7	8	5
	Trim 2	29	12	20	10	14	10	15	5	8	10	13	
	Trim 3	49	12	13	3	8	11	21	21	15	10	5	
	Trim 4	34	9	23	10	8	18	10	9	13	8	10	
	Total	139	51	71	37	44	61	64	46	50	35	36	5
Vol d'armes et explosifs	Trim 1	1	3	2		1	1	1	2	1		1	
	Trim 2	1			2	1	1	5	6	1			
	Trim 3	3				1	1	1				2	
	Trim 4	3	1	3				2	1	3		1	
	Total	8	4	5	2	3	3	9	9	5		4	
Steaming	Trim 2			1									
	Total			1									
Arrachage de sac à main	Trim 1	2			2					1	1		
	Trim 2	1	1	1	1			1					
	Trim 3	1		1		1			1				
	Trim 4			1	1	1		1					
	Total	4	1	3	4	2		2	1	1	1		



FC Vol autre

		2000	2013	2014	2015	2016	2017	2018	2019	2020	2021	2022	2023
Vol à l'arraché	Trim 1	2		1	3		1	3	3	2	2		1
	Trim 2	3	1	2	3	1	1	3					
	Trim 3	1		1	3	3			2		1	1	
	Trim 4		1	1	2	2	2	2	4		2		
	Total	6	2	5	11	6	4	8	9	2	5	1	1
Vol à la tire	Trim 1	4	1	2	6	1	6	1	6	3	1	3	3
	Trim 2	5	2	2	4	8	4	2	4	2	1		
	Trim 3	3	4	1	1	5	4	5	1	4	1	5	
	Trim 4	2	2	3	4	6	6	3		1		1	
	Total	14	9	8	15	20	20	11	11	10	3	9	3
Vol à l'étalage	Trim 1	1	2		4	5	7	4	7	5	4	5	1
	Trim 2		5	1	5	4		7	5	2	1	5	
	Trim 3	1		4	4	9	5	4	8	7	4	2	
	Trim 4	5	3	3	1	1	3	7	3	2	3		
	Total	7	10	8	14	19	15	22	23	16	12	12	1
Vol par ruse	Trim 1	3	1	4	2	1	2	6	1	1	1	1	5
	Trim 2	4	1	3	6	3	1	3	2	2	1	5	
	Trim 3	5	9	2	2	2	3	4	1	3	3	8	
	Trim 4		7			5	10	4		1	3	1	
	Total	12	18	9	10	11	16	17	4	7	8	15	5
Vol de métaux	Trim 1	4	6	2	6	8	2		2	1			
	Trim 2	1	1	3	2	7	2	2	3			1	
	Trim 3			2	6	2	1	4	2				
	Trim 4	2	7	3	2		2	1					
	Total	7	14	10	16	17	7	7	7	1		1	



FC Vol autre

		2000	2013	2014	2015	2016	2017	2018	2019	2020	2021	2022	2023
Vol sur les chantiers	Trim 1	1	6	5	4		1	3	2	1		1	1
	Trim 2	5	5	3	3	3	5	4	5	1		7	
	Trim 3	2	2	2	2			2	1	3	3		
	Trim 4	2	6	3	2			3	3	1	1	2	
	Total	10	19	13	11	5	6	12	11	6	4	10	1
Home-invasion	Trim 1							1					
	Trim 2						1					1	
	Trim 3				1			1			1		
	Total				1	1	2				1	1	
Vol d'animaux	Trim 1		2	1	1								
	Trim 2			1	1	1		1					
	Trim 3	1				2	1	1	3				
	Trim 4			2	1			3		1			
	Total	1	2	4	3	3	1	5	3	1			
Vol de cargaison	Trim 2			1									
Total			1										



Criminalité ICT

		2000	2013	2014	2015	2016	2017	2018	2019	2020	2021	2022	2023
Fraude de cartes de paiements	Trim 1		2	2	5	4	6	1	3			8	4
	Trim 2		3	3	5	4	4	1	4	4	4	1	
	Trim 3		3	3	1	1	2	7	6	4	5	3	
	Trim 4		3		8	3	2	7		8	3	6	
Total			11	8	19	12	14	16	13	16	12	18	4
Phishing	Trim 1			2			1	2	4	3	7	13	9
	Trim 2			1				1	7	4	5	14	
	Trim 3			1	1	1	4	1	3	2	5	10	
	Trim 4			1				1	5	4	1	12	
Total				5	1	1	5	5	19	13	18	49	9
Ransomware	Trim 3									1			
Total										1			
Shouldersurfing	Trim 1						1					2	3
	Trim 2				3		3		3	2	1		
	Trim 3						2	2	5	3		1	
	Trim 4				2			2		2		3	
Total					5		6	4	8	7	1	6	3
Skimming	Trim 1		1		1	1	1		1				
	Trim 2			1		1	1						
	Trim 4				1							1	
Total			1	1	2	2	2		1			1	



FC Autre

		2000	2013	2014	2015	2016	2017	2018	2019	2020	2021	2022	2023
Violence contre les métiers d'intérêt général	Trim 1		1	1				1	1			2	2
	Trim 2		2					1		1			
	Trim 3					2	1					2	
	Trim 4			1		3				2			
	Total		3	2			5	3	1	3		4	2
Viol collectif	Trim 1	2				1							
	Trim 2		2		1								
	Trim 3		1		1						1		
	Trim 4		1			1		1					
	Total	2	4			2	2		1		1		
Graffiti	Trim 1		2	4	1	1		3	4		4	3	1
	Trim 2	1		3		1	1	5	1				
	Trim 3	2	3	4	2	2			2	2	1	1	
	Trim 4		1		4	2	3			1			
	Total	3	6	11	7	6	4	8	7	3	5	4	1
Dégradation de voiture	Trim 1		24	20	15	23	17	15	27	23	9	20	14
	Trim 2		11	26	22	12	31	21	18	15	12	15	
	Trim 3	3	33	19	20	18	28	12	24	24	14	18	
	Trim 4	4	17	22	16	20	30	27	23	9	22	12	
	Total	7	85	87	73	73	106	75	92	71	57	65	14
Rixe au couteau	Trim 1				1		1	1			1		
	Trim 2		3		2			1					
	Trim 3			1	2		4		3		1	1	
	Trim 4			1			2					1	
	Total		3	2	4	1	6	2	4		2	2	



PH Violence intrafamiliale (VIF)

		2000	2013	2014	2015	2016	2017	2018	2019	2020	2021	2022	2023
VIF: physique, dans le couple	Trim 1	6	13	14	12	14	12	13	13	18	14	21	24
	Trim 2	2	18	7	10	14	24	20	17	18	14	17	
	Trim 3	4	21	14	11	13	16	12	21	13	18	14	
	Trim 4	8	18	16	17	10	16	12	21	17	19	20	
	Total	20	70	51	50	51	68	57	72	66	65	72	24
VIF: physique, envers des descendants	Trim 1	2	4			2	3	3	1	5	1	3	3
	Trim 2	2		1	4		3	2	3	1	1	4	
	Trim 3	1	2		6	1	3	2	1	2	2		
	Trim 4				1	2	2	5	4		1	2	
	Total	5	6	1	11	5	11	12	9	8	5	9	3
VIF: physique, envers d'autres membres	Trim 1	10	3	4	2	1		2	4	5	3	4	4
	Trim 2	17	2	2	3	1	2	6	4	2	2	4	
	Trim 3	5	1	6	7	2	3	2	3	3	4	6	
	Trim 4	10	6	1		2		4	4	2	3	4	
	Total	42	12	13	12	6	5	14	15	12	12	18	4
VIF: sexuelle, dans le couple	Trim 1					1							
	Trim 3											1	
	Trim 4								1				
	Total					1			1			1	
VIF: sexuelle, envers des descendants	Trim 1					2	2		1		4	1	
	Trim 2		1	1		1	1						
	Trim 3								1	1			
	Trim 4		1			2	2	2	1				
	Total		2	1		5	5	2	3	1	4	1	
VIF: sexuelle, envers d'autres membres	Trim 1	1											
	Total	1											



PH Violence intrafamiliale (VIF)

		2000	2013	2014	2015	2016	2017	2018	2019	2020	2021	2022	2023
VIF: psychique, dans le couple	Trim 1	29	14	12	11	11	21	21	15	15	13	11	17
	Trim 2	21	16	9	11	5	14	21	6	7	9	12	
	Trim 3	13	16	18	13	8	23	15	19	24	10	19	
	Trim 4	16	25	10	14	26	11	21	18	12	10	17	
Total		79	71	49	49	50	69	78	58	58	42	59	17
VIF: psychique, envers des descendants	Trim 1									2			
	Trim 2							1	1			1	
	Trim 3				2			2		2	1		
Total					2			3	1	2	3	1	
VIF: psychique, envers d'autres membres	Trim 1		1		1			1	1		2		1
	Trim 2		1									1	
	Trim 3			1			1						
	Trim 4		2		1		1						
Total			4	1	2		2	1	1		2	1	1
VIF: économique, dans le couple	Trim 1	1	2					3		1		1	1
	Trim 2						1		1	1	2	1	
	Trim 3				1	1	1			1			
	Trim 4		1		1				2	1	1		
Total		1	3			2	2	4	3	4	3	2	1
VIF: économique, envers des descendants	Trim 3		1										
	Trim 4											1	
Total			1									1	
VIF: économique, envers d'autres membres	Trim 1	9	1	1	1	2	3	2		1		2	3
	Trim 2	8	5	2	1	1			1		2	1	
	Trim 3	3	3		2	1	2	2	1	2	1		
	Trim 4	5		1	1	1	1	2	3		1	1	
Total		25	9	4	5	5	6	6	5	3	4	4	3



PH Hormones et dopage

		2000	2013	2014	2015	2016	2017	2018	2019	2020	2021	2022	2023
Dopage humain	Trim 1				1	1							
	Trim 2					1			1				
	Trim 3		1		1								
	Trim 4			1	1								
Total			1	1	3	2			1				



PH Drogues

		2000	2013	2014	2015	2016	2017	2018	2019	2020	2021	2022	2023
Vente de cocaïne	Trim 1							1	1	1	2	3	3
	Trim 2		1				3	2				1	
	Trim 3				1				3	2		2	
	Trim 4					2			1	2	1		
Total			1		1	2	3	3	5	5	3	6	3
Import-export de cocaïne	Trim 3		1										
Total			1										
Vente de drogues synthétiques	Trim 1				1			1		2			
	Trim 2						1						
	Trim 4		1										
	Total		1		1		1	1		2			
Production de cannabis (culture)	Trim 1							1			1		1
	Trim 2		1	1				2	1	1	1	1	
	Trim 3		1	1		2			5			4	
	Trim 4						1	2	1	2			
Total			2	2		2	1	5	7	3	2	5	1
Vente de cannabis en grande quantité	Trim 1											1	
	Trim 3								1				
	Trim 4								1		1		
	Total								2		1	1	
Import-export d'héroïne	Trim 2			1									
	Trim 3		1										
	Total		1	1									
Vente-traffic d'héroïne	Trim 1										1	1	1
	Trim 2						1				1		
	Trim 3				1				2				
	Trim 4										1		
Total					1		1		2		3	1	1



PH Trafic d'armes

		2000	2013	2014	2015	2016	2017	2018	2019	2020	2021	2022	2023
Commerce et production d'arme à feu et mun.	Trim 1					1							
	Trim 2											1	
	Trim 3					1				1			
	Trim 4				1	2					1		
Total					1	4				1	1	1	
Commerce et production d'arme non à feu	Trim 1			1									
	Trim 4					1						1	
	Total			1		1						1	



PH Traite des êtres humains

		2000	2013	2014	2015	2016	2017	2018	2019	2020	2021	2022	2023
TEH - exploitation économique	Trim 1											1	
	Trim 2										1		
	Trim 3		1										
	Trim 4								1				
Total			1						1		1	1	
TEH - exploitation sexuelle	Trim 1	1						1	1				
	Trim 3											1	
	Total	1						1	1			1	



PH Violence dans l'espace public

		2000	2013	2014	2015	2016	2017	2018	2019	2020	2021	2022	2023
Violence physique (transport public)	Trim 1							1					
	Trim 2		2								1		
	Trim 3	1				1	2						
	Trim 4										1		
	Total	1	2			1	2	1				2	
Violence physique (voie publique)	Trim 1	7	17	14	10	5	12	12	10	9	10	17	16
	Trim 2	6	18	11	15	16	17	16	16	9	12	10	
	Trim 3	12	22	8	17	17	23	18	14	8	24	22	
	Trim 4	7	16	8	11	4	2	15	14	12	10	16	
	Total	32	73	41	53	42	54	61	54	38	56	65	16
Violence physique (autre endroit public)	Trim 1		1	2			1	1	1	1		1	3
	Trim 2				2		1			1			
	Trim 3	2	1	1	1	2	3			1	1	3	
	Trim 4	1	1		1								
	Total	3	3	3	4	2	5	1	1	3	1	4	3
Violence physique (endroit accessible au public)	Trim 1	5	5	9	5	7	5	6	4	6	3	2	4
	Trim 2	5	3	1	8	8	3	4	4	2	5	4	
	Trim 3	6	2	7	2	8	9	4	4	3	3	9	
	Trim 4	1	1	6	8	4	7	3	3	1	3	3	
	Total	17	11	23	23	27	24	17	15	12	14	18	4
Violence sexuelle (transport public)	Trim 2								1				
	Trim 4							1					
	Total							1	1				
Violence sexuelle (voie publique)	Trim 1						1			2			
	Trim 2	1	1		1	1	1			1		1	
	Trim 3	2				1	1	2	4		2	3	
	Trim 4			1			2			1		1	
	Total	3	1	1	1	2	5	2	4	4	2	5	



PH Violence dans l'espace public

		2000	2013	2014	2015	2016	2017	2018	2019	2020	2021	2022	2023
Violence sexuelle (autre endroit public)	Trim 1				1				1				
	Trim 2				1								
	Trim 3											1	
	Total				2				1			1	
Violence sexuelle (endroit accessible au public)	Trim 1			1		1	1						
	Trim 2							1			2		
	Trim 3	2		1				1	1		2	1	
	Trim 4					1					1	3	
	Total	2		2		2	1	2	1		5	4	
Violence psychique (transport public)	Trim 1	1											
	Trim 2						1						
	Trim 3					1			1				
	Total	1				1	1		1			1	
Violence psychique (voie publique)	Trim 1	9	7	5	14	17	12	9	7	12	12	9	11
	Trim 2	15	14	12	13	13	12	13	23	10	16	12	
	Trim 3	10	17	13	16	11	12	14	16	11	8	12	
	Trim 4	9	10	8	13	6	8	10	9	7	6	9	
	Total	43	48	38	56	47	44	46	55	40	42	42	11
Violence psychique (autre endroit public)	Trim 1	2		5	1	1		1	1			1	1
	Trim 2		1	1		2	5		1	1		1	
	Trim 3	1	2		1	3	1		1		1	1	
	Trim 4			1	2	1	1			1		1	
	Total	3	3	7	4	7	7	1	3	2	1	4	1
Violence psychique (endroit accessible au public)	Trim 1	6	5	4	3		1	5	7	2	3	1	2
	Trim 2	1	3	7	3	1	3	6	9	1	3	1	
	Trim 3	4	1	4	6	4	4	7	4	3	5	5	
	Trim 4	3	2	2	1	5	2	2	6	5	5	4	
	Total	14	11	17	13	10	10	20	26	11	16	11	2



PH Violence dans l'espace public

		2000	2013	2014	2015	2016	2017	2018	2019	2020	2021	2022	2023
Vol à main armée (voie publique)	Trim 1	3		2			1		1	1			1
	Trim 2	2	1				3		1				
	Trim 3	1			1				1				
	Trim 4	2		1						1		1	
Total		8	1	3	1		4		3	2		1	1
Vol à main armée (autre endroit public)	Trim 2		1									1	
	Trim 3						1						
	Total		1				1					1	
Vol à main armée (endroit accessible au public)	Trim 1	8	4		2	1	4	2	4	3	2		1
	Trim 2	2	6		1	3	1	4	2	1	2	1	
	Trim 3		1		2	2				2			
	Trim 4	3	1	1	1	1	4	2	1				
Total		13	12	1	6	7	9	8	7	6	4	1	1
Vol avec violence sans arme (transport public)	Trim 1							1					
	Trim 2			1		1							
	Trim 3						1						
	Trim 4					1							
Total				1		2	1	1					
Vol avec violence sans arme (voie publique)	Trim 1	3		2	5	1	1	3	2	2	1	3	2
	Trim 2	3	2	3	3		3	2					
	Trim 3	1		2	3	3	1	1	3		2	2	
	Trim 4		2	1	3	1	2	1	1	1			
Total		7	4	8	14	5	7	7	6	3	3	5	2
Vol avec violence sans arme (autre endroit public)	Trim 3					1			1				
	Trim 4								1				
	Total					1			2				



PH Violence dans l'espace public

		2000	2013	2014	2015	2016	2017	2018	2019	2020	2021	2022	2023
Vol avec violence sans arme (endr. acces. au pub.)	Trim 1	2			1			2		1		1	
	Trim 2				1				1				
	Trim 3			3		1			2			2	
	Trim 4				1		1	2	2		1		
Total		2		3	3	1	1	4	5	1	1	3	



PH Autre

		2000	2013	2014	2015	2016	2017	2018	2019	2020	2021	2022	2023
Faux policiers	Trim 2		1	1									
	Trim 3		5										
	Trim 4		1			1							
	Total		7	1		1							
Terrorisme, extrémisme et radicalisme	Trim 1					1	1						
	Trim 2				1		1						
	Trim 3						1						
	Trim 4					2					1		
Total				1	3	3					1		
Cyberharcèlement	Trim 1	1	5	16	22	16	19	19	17	12	19	23	14
	Trim 2	3	8	9	11	13	19	20	28	15	10	13	
	Trim 3		9	5	14	12	11	24	16	17	15	11	
	Trim 4	2	7	12	10	16	25	17	16	16	19	14	
Total	6	29	42	57	57	74	80	77	60	63	61	14	
Fraude à l'identité	Trim 1	1	4	2	4	4	1	2	4	4	3	3	5
	Trim 2	1	4	9	4	2	6	4	2	6	5	2	
	Trim 3	4	2	3	3	4	8	4	7	10	4	4	
	Trim 4		2	1	3	6	3	1	5	2	2	2	
Total	6	12	15	14	16	18	11	18	22	14	11	5	



Oupeye

2022

FC Vol moyen de transport

	Jan	Fév	Mar	Mai	Juin	Juil	Août	Sep	Oct	Déc	Total
Vol de voiture	1		2				3	1	2	2	11
Vol dans les garages			2							2	4
Vol de vélomoteur		1	1	1	1					2	6
Vol de vélo		1			1	1	1	3			7

FC Cambriolage

	Jan	Fév	Mar	Avr	Mai	Juin	Juil	Août	Sep	Oct	Nov	Déc	Total
Cambriolage dans habitation	12	14	10	9	11	6	12	10	4	12	10	15	125
Cambriolage ds entreprise ou commerce	2	2		1	1	1			2				9
Cambriolage ds service public ou bâtiment administ				1				1					2
Cambriolage dans bâtiment (total)	14	16	10	11	12	7	12	11	6	12	10	15	136



FC Vol autre

	Jan	Fév	Mar	Avr	Mai	Juin	Juil	Août	Sep	Oct	Nov	Déc	Total
Vol à main armée		1		2	1			1		2			7
Vol avec violence sans arme	2		2	1		1		2	4	2		1	15
Vol dans ou sur un véhicule	1	3	4	4	7	2	2	2	1	4	3	3	36
Vol d'armes et explosifs	1							2		1			4
Vol à l'arraché								1					1
Vol à la tire	2		1				1	3	1			1	9
Vol à l'étalage	1	2	2	3		2	1	1					12
Vol par ruse	1			3	1	1	2	4	2			1	15
Vol de métaux					1								1
Vol sur les chantiers			1	5	1	1				1	1		10
Home-invasion						1							1

Criminalité ICT

	Jan	Fév	Mar	Avr	Mai	Juin	Juil	Août	Sep	Oct	Nov	Déc	Total
Fraude de cartes de paiements	2	1	5		1		1		2	2	1	3	18
Phishing	1	4	8	5	5	4	4	5	1	3	7	2	49
Shouldersurfing		1	1						1	1		2	6
Skimming												1	1

FC Autre

	Jan	Fév	Mar	Avr	Mai	Juin	Juil	Août	Sep	Oct	Nov	Déc	Total
Violence contre les métiers d'intérêt général		1	1					2					4
Graffiti	1	1	1					1					4
Dégradation de voiture	2	7	11	4	6	5	4	4	10	4	4	4	65
Rixe au couteau									1		1		2



PH Violence intrafamiliale (VIF)

	Jan	Fév	Mar	Avr	Mai	Juin	Juil	Août	Sep	Oct	Nov	Déc	Total
VIF: physique, dans le couple	8	9	4	5	5	7	7	4	3	10	3	7	72
VIF: physique, envers des descendants	1		2	3		1				1	1		9
VIF: physique, envers d'autres membres	1		3	1	2	1	2	2	2	2	2		18
VIF: sexuelle, dans le couple								1					1
VIF: sexuelle, envers des descendants	1												1
VIF: psychique, dans le couple	2	5	4	3	6	3	8	7	4	9	4	4	59
VIF: psychique, envers des descendants						1							1
VIF: psychique, envers d'autres membres					1								1
VIF: économique, dans le couple		1		1									2
VIF: économique, envers des descendants										1			1
VIF: économique, envers d'autres membres	1		1			1					1		4

PH Drogues

	Jan	Mar	Avr	Mai	Août	Sep	Total
Vente de cocaïne	2	1		1	1	1	6
Production de cannabis (culture)			1		3	1	5
Vente de cannabis en grande quantité	1						1
Vente-traffic d'héroïne	1						1

PH Trafic d'armes

	Juin	Nov	Total
Commerce et production d'arme à feu et mun.	1		1
Commerce et production d'arme non à feu		1	1



PH Traite des êtres humains

	Mar	Sep	Total
TEH - exploitation économique	1		1
TEH - exploitation sexuelle		1	1

PH Violence dans l'espace public

	Jan	Fév	Mar	Avr	Mai	Juin	Juil	Août	Sep	Oct	Nov	Déc	Total
Violence physique (voie publique)	3	6	8	2	5	3	10	9	3	11	3	2	65
Violence physique (autre endroit public)			1					1	2				4
Violence physique (endroit accessible au public)			2	1	1	2	2	5	2	1	2		18
Violence sexuelle (voie publique)					1		1		2		1		5
Violence sexuelle (autre endroit public)								1					1
Violence sexuelle (endroit accessible au public)								1		3			4
Violence psychique (transport public)				1									1
Violence psychique (voie publique)	5	1	3	2	4	6	3	6	3	7	2		42
Violence psychique (autre endroit public)			1	1				1			1		4
Violence psychique (endroit accessible au public)	1				1		2	2	1	2	1	1	11
Vol à main armée (voie publique)										1			1
Vol à main armée (autre endroit public)				1									1
Vol à main armée (endroit accessible au public)				1									1
Vol avec violence sans arme (voie publique)	1		2					2					5
Vol avec violence sans arme (endr. acces. au pub.)	1								2				3

PH Autre

	Jan	Fév	Mar	Avr	Mai	Juin	Juil	Août	Sep	Oct	Nov	Déc	Total
Cyberharcèlement	10	8	5	3	7	3	6	1	4	5	3	6	61
Fraude à l'identité		1	2	2			1	1	2	1		1	11



2023

FC Vol moyen de transport

	Jan	Fév	Mar	Total
Vol de voiture	1			1
Vol de vélomoteur		1	2	3
Vol de vélo		2	1	3

FC Cambriolage

	Jan	Fév	Mar	Total
Cambriolage dans habitation	8	12	8	28
Cambriolage ds entreprise ou commerce	2	1	2	5
Cambriolage dans bâtiment (total)	10	13	10	33

FC Vol autre

	Jan	Fév	Mar	Total
Vol à main armée	1		1	2
Vol avec violence sans arme	2	1	2	5
Vol dans ou sur un véhicule	3	1	1	5
Vol à l'arraché			1	1
Vol à la tire	2		1	3
Vol à l'étalage		1		1
Vol par ruse	2	1	2	5
Vol sur les chantiers	1			1

Criminalité ICT

	Jan	Fév	Mar	Total
Fraude de cartes de paiements	2	1	1	4
Phishing	7		2	9
Shouldersurfing	1	1	1	3



FC Autre

	Jan	Fév	Mar	Total
Violence contre les métiers d'intérêt général	1		1	2
Graffiti		1		1
Dégradation de voiture	7	3	4	14

PH Violence intrafamiliale (VIF)

	Jan	Fév	Mar	Total
VIF: physique, dans le couple	6	9	9	24
VIF: physique, envers des descendants	1	2		3
VIF: physique, envers d'autres membres	1	2	1	4
VIF: psychique, dans le couple	8	4	5	17
VIF: psychique, envers d'autres membres		1		1
VIF: économique, dans le couple	1			1
VIF: économique, envers d'autres membres	2		1	3

PH Drogues

	Mar	Total
Vente de cocaïne	3	3
Production de cannabis (culture)	1	1
Vente-trafic d'héroïne	1	1



PH Violence dans l'espace public

	Jan	Fév	Mar	Total
Violence physique (voie publique)	7	6	3	16
Violence physique (autre endroit public)	1	1	1	3
Violence physique (endroit accessible au public)	1		3	4
Violence psychique (voie publique)	2	4	5	11
Violence psychique (autre endroit public)	1			1
Violence psychique (endroit accessible au public)	1		1	2
Vol à main armée (voie publique)	1			1
Vol à main armée (endroit accessible au public)			1	1
Vol avec violence sans arme (voie publique)			2	2

PH Autre

	Jan	Fév	Mar	Total
Cyberharcèlement	7	2	5	14
Fraude à l'identité	2	1	2	5

STATISTIQUES POLICIERES DE CRIMINALITE

LIEU DE PERPETRATION: COMMUNE

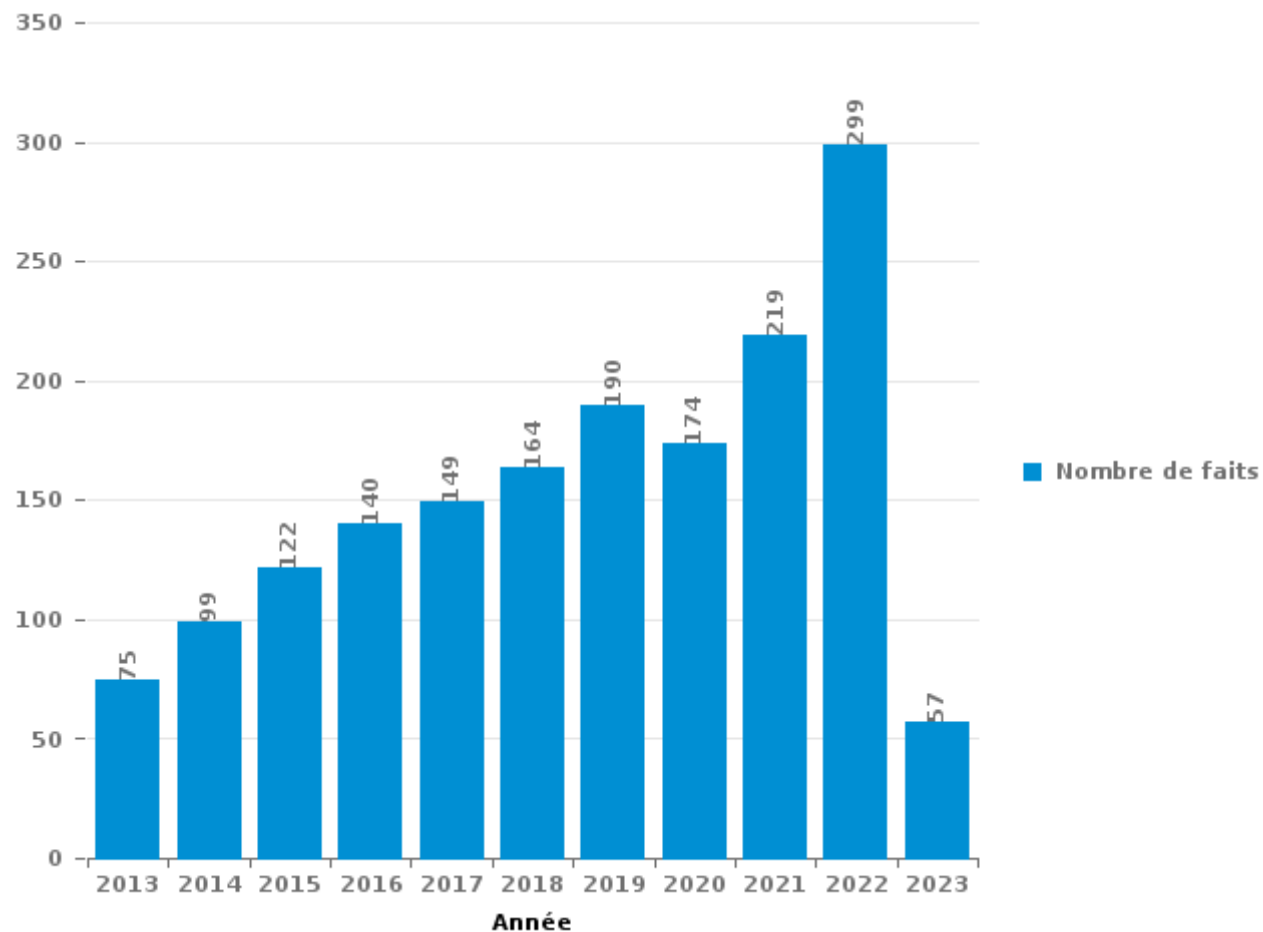
Oupeye

PARTIE III : ICT



Oupeye

Nombre total de délits avec un élément ICT/online, depuis 2013





Criminalité ICT/online au sens strict

Infractions (exhaustif)

	2013	2014	2015	2016	2017	2018	2019	2020	2021	2022	2023
Code pénal social: Infr. contre foi publique en droit pénal social: Faux en informatique								1			
Criminalité informatique: Faux en informatique:		2	5		1	2		2	3	4	
Criminalité informatique: Fraude informatique:	23	20	28	34	26	43	46	50	57	101	24
Criminalité informatique: Hacking:	6	8	2	5	10	8	1	4	5	1	1
Criminalité informatique: Sabotage:	2	2	1	3	2			1	1		
Infr. contre autres valeurs morales et sentiments: Violation de communication par particulier:	1						1				
Total:	32	32	36	42	39	53	48	58	66	106	25

Figures criminelles (à considérer spécifiquement – ne pas additionner avec d'autres éléments – risque de double comptage!)

	2013	2014	2015	2016	2017	2018	2019	2020	2021	2022	2023
Fraude de cartes de paiements	11	8	19	12	14	16	13	16	12	18	4
Phishing		5	1	1	5	5	19	13	18	49	9
Ransomware								1			
Shouldersurfing			5		6	4	8	7	1	6	3
Skimming	1	1	2	2	2		1			1	



Criminalité ICT/online au sens large

Infractions (uniquement si code-fait existe)

	2013	2014	2015	2016	2017	2018	2019	2020	2021	2022	2023
Armes et explosifs: Autre: Vente par correspondance/internet d'arme à feu				1							
Armes et explosifs: Autre: Vente par correspondance/internet d'autre arme		1									
Fraude: Escroquerie: Fraude par internet	13	26	23	30	31	26	52	51	71	131	21
Infr. contre la Sécurité de l'Etat: Terrorisme: Diffuser un message qui incite au terrorisme			1								
Infr. contre les moeurs: Incitation à la débauche: Publicité par ICT pour débauche							1				
Infr. contre les moeurs: Voyeurisme: Diffusion enregistrement nudité ou intimité				2	2		1	3	4	1	
Total:	13	27	24	33	33	26	54	54	75	132	21

Figures criminelles (à considérer spécifiquement – ne pas additionner avec d'autres éléments – risque de double comptage!)

	2013	2014	2015	2016	2017	2018	2019	2020	2021	2022	2023
Cyberharcèlement	29	42	57	57	74	80	77	60	63	61	14

STATISTIQUES POLICIERES DE CRIMINALITE

LIEU DE PERPETRATION: COMMUNE

Oupeye

PARTIE IV : DESTINATION LIEU



Oupeye

Vol et extorsion

	2000	2013	2014	2015	2016	2017	2018	2019	2020	2021	2022	2023
Habitation: maison	321	305	228	171	191	175	234	191	108	141	117	30
Voie publique	223	98	113	90	89	128	124	108	90	68	81	23
Magasin	55	50	29	47	41	34	47	49	36	25	16	3
Habitation: appartement	17	31	20	20	24	14	15	18	22	23	16	5
Entreprise	32	16	18	44	24	17	13	12	8	3	6	3
Habitation: non précisée	6	16	19	24	19	17	26	22	21	11	6	1
Inconnue	42	12	9	15	8	11	12	18	11	22	18	4
Parking	29	20	23	12	19	22	14	13	9	6	5	1
Habitation: allée	39	11	23	15	16	11	9	9	14	12	6	1
Habitation: dépendances	22	21	20	9	10	11	6	22	5	5	5	3
Habitation: garage	17	9	11	13	9	5	7	12	4	9	7	3
Horeca	19	10	10	11	13	7	17	6	2	4	6	1
Chantier	8	16	13	11	4	6	10	10	5	4	10	1
Institution d'enseignement	27	5	5	9	5	3	10	6	2	3		
Hôpital	10	4	7	9	3	1	1	5	5	3	4	1
Service public	7	3	4	4	2	2	6	7	5	4	7	
Terrain	7	6	4	11	4	4	5	1	4	1	4	
Culture et loisirs	12	3	7	3	6	4	7	5		1	2	
Autre	2	8	6	3	1	8	3	3	6	3	5	
Médecin / dentiste / pharmacien	6	4	2	2	9	5		3	4	3	1	1
Stade	9	7	1	3	2	4	5	2				
Service	1	3	4	1	4	6	3	4		2		
Infrastructure sportive	7		5	3	1	1	4	4			1	1
Bâtiment administratif	10	3	2	2			6		2			
Banque / institution financière	1	2	1	2		1	5	2	4		1	
Habitation: autre	5		2		1	1	4		2		1	
Moyen de transport: voiture	1		1		2		1	3	2	2	4	
Station essence	3			2	1	2	2	1	2	2		
Moyen de transport: autobus / autocar		1	1	1	2	1	1	1	2	1	2	
Moyen de transport: autre	1	3	1			1	2	1	1	2		
Cimetière	1	1		2	1	2		2	2			
Maison de repos		1	1	5	1			1			1	1
Eaux intérieures et maritimes		1	4				1				1	
Moyen de transport: camion	1		1	1		1	2		1			
Edifice religieux / lieu du culte	1		1	1								
Guichet automatique	1			1								
Arrêt de bus / tram							1					
Emplacement de vélo							1					
Total	943	670	596	547	512	505	604	541	379	360	333	83

FPF/DGR/DRI/BIPOL - Statistiques policières de criminalité (date de clôture: 22/09/2023)
 Les données pour les années 2001 jusqu'à 2012 ne sont plus publiées mais restent disponibles sur demande auprès du service BIPOL.
 Les données pour 2023 ne concernent que le 1er trimestre.



Oupeye

Dégradation de la propriété

	2000	2013	2014	2015	2016	2017	2018	2019	2020	2021	2022	2023
Voie publique	66	58	74	60	61	83	58	66	58	45	59	10
Habitation: résidence principale	71	51	62	60	54	42	46	41	45	29	47	12
Parking	12	9	15	9	14	6	9	7	7	9	9	2
Habitation: allée	7	14	7	6	9	15	4	11	4	5	2	
Habitation: non précisée	4	10	8	8	12	8	7	15	4	6		
Institution d'enseignement	17	4	11	13	4	5	6	5	1	1	1	
Inconnue	12	5	3		1	5	7	3	2	5	2	2
Habitation: jardin	3	4	1	4	3	6	2	9	3		6	
Entreprise	5	2	2	1	8	4	7	4	3		1	
Magasin	10	14		3	1		4	1		1	2	
Terrain	5	3	2	4	1	6	4	1	2	1	6	
Habitation: dépendances	7	4	1		2	6	1	2	4	2	2	
Habitation: garage	5	4		2	3	1	5	6	1	3		1
Horeca	5	3	5	4	2	1	1	3			1	
Bureau de police	1	2	1	6	3		1		2	1	4	
Chantier	2	2	4	1	1	1	1	2	1	1		
Autre	3	2	2		1	3					2	2
Moyen de transport: voiture	1	4	1		6			1				1
Infrastructure sportive	3	3	2			2	2				1	
Service public	1	2	1		5	1	1	1				
Cimetière	3	1		3	1				1	2		
Culture et loisirs	4	2			1	1		1		1		
Moyen de transport: autre		2	1						2	1	1	
Edifice religieux / lieu du culte		3		1	1			1				
Habitation: résidence secondaire	1				2	1	1			1		
Stade		2			1		1		2			
Hôpital	1						2				2	
Service	1	1	1		1	1						
Bâtiment administratif	1					1		1				
Eaux intérieures et maritimes				1					1	1		
Médecin / dentiste / pharmacien	1	1				1						
Banque / institution financière	1			1								
Arrêt de bus / tram							1					
Emplacement de vélo											1	
Maison de repos												1
Station de bus / métro et gare de chemin de fer								1				
Total	253	212	204	187	198	200	171	182	143	115	149	31

FPF/DGR/DRI/BIPOL - Statistiques policières de criminalité (date de clôture: 22/09/2023)

Les données pour les années 2001 jusqu'à 2012 ne sont plus publiées mais restent disponibles sur demande auprès du service BIPOL.

Les données pour 2023 ne concernent que le 1er trimestre.



Oupeye

Infractions contre l'intégrité physique

	2000	2013	2014	2015	2016	2017	2018	2019	2020	2021	2022	2023
Habitation	75	108	99	98	77	111	103	115	112	97	116	36
Voie publique	37	77	44	59	46	54	67	61	48	68	78	20
Inconnue	23	7	6	2	1	3	5	4	12	10	4	2
Horeca	5	8	10	7	12	6	6	5	2	3	5	1
Habitation: allée	2	5	3	4	2	4	2	2	7	4	6	1
Institution d'enseignement	2	8	3	4	2	1	6	1	3	1	2	2
Culture et loisirs	5	2	2	2	2	2	6	2	2	1	3	
Parking		1	4	5	4	1	3	2	2	1	5	1
Habitation: jardin		2	1	2	6			2	1	2	4	
Terrain	3	3	2	1	3	2	1	3		1		
Hôpital	1		1	4		4	1		2	2	3	
Infrastructure sportive	2		2	2	1	4		1	1	1	3	
Magasin	1		2	1		1	1	3	2	2	2	
Service public					3	2	1	4	1	1	2	
Stade	3		2	2	2	2		1	1			
Entreprise	2	2	1	2	2		1	1			1	
Autre		1	1				2	2		1		1
Service			1			1	1	1	1	3		
Maison de repos		1		1	2	1					1	
Arrêt de bus / tram		1			1	2						
Banque / institution financière			1	1		1						1
Moyen de transport: autobus / autocar	1						1			1		
Moyen de transport: autre		1		1							1	
Bureau de police						1						1
Eaux intérieures et maritimes							1					
Edifice religieux / lieu du culte								1				
Maison de débauche	1											
Médecin / dentiste / pharmacien		1										
Station de bus / métro et gare de chemin de fer		1										
Station essence										1		
Total	163	229	185	198	166	203	208	211	197	200	236	66

FPF/DGR/DRI/BIPOL - Statistiques policières de criminalité (date de clôture: 22/09/2023)
 Les données pour les années 2001 jusqu'à 2012 ne sont plus publiées mais restent disponibles sur demande auprès du service BIPOL.
 Les données pour 2023 ne concernent que le 1er trimestre.

STATISTIQUES POLICIERES DE CRIMINALITE

LIEU DE PERPETRATION: COMMUNE

Oupeye

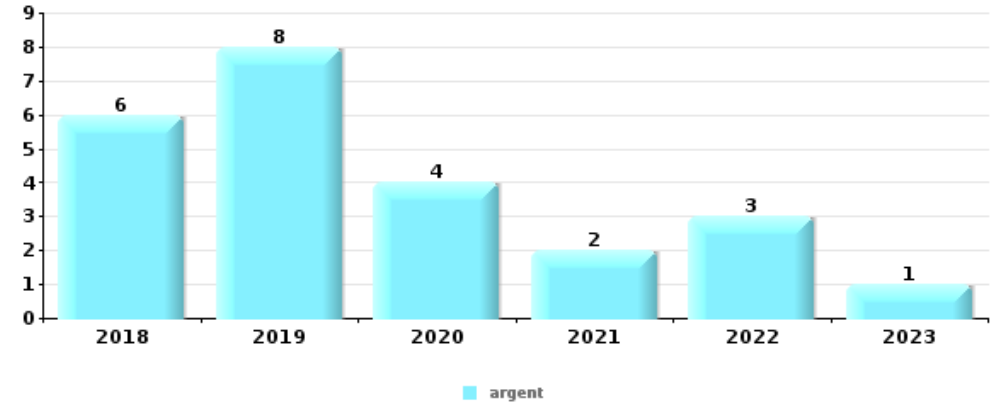
PARTIE V : OBJETS ET MOYENS DE TRANSPORT



Oupeye

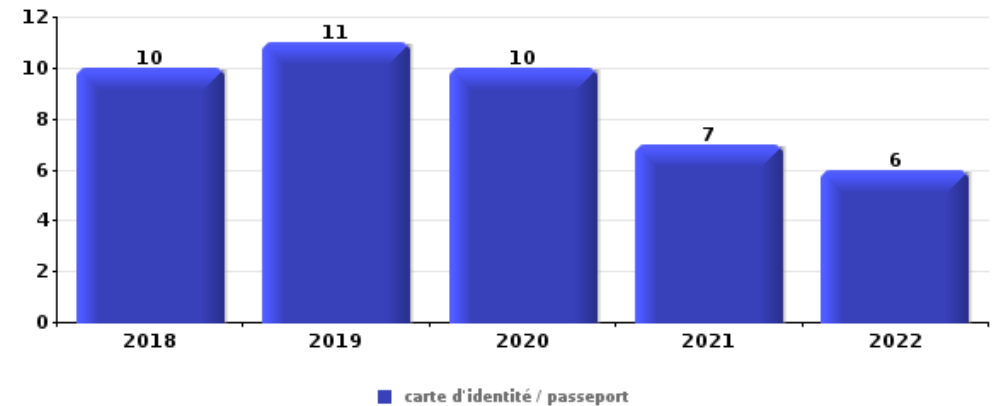
Vol à main armée

Top 5 Objets volés (sbd nombre de faits)		2018	2019	2020	2021	2022	2023
1	argent	6	8	4	2	3	1
2	GSM et accessoires	1	1	1	1	2	
3	carte d'identité / passeport	2			1	2	
4	carte bancaire / carte de crédit	1			1	2	
5	permis de conduire	2				1	
5	tabac	2	1				



Vol dans ou sur un véhicule

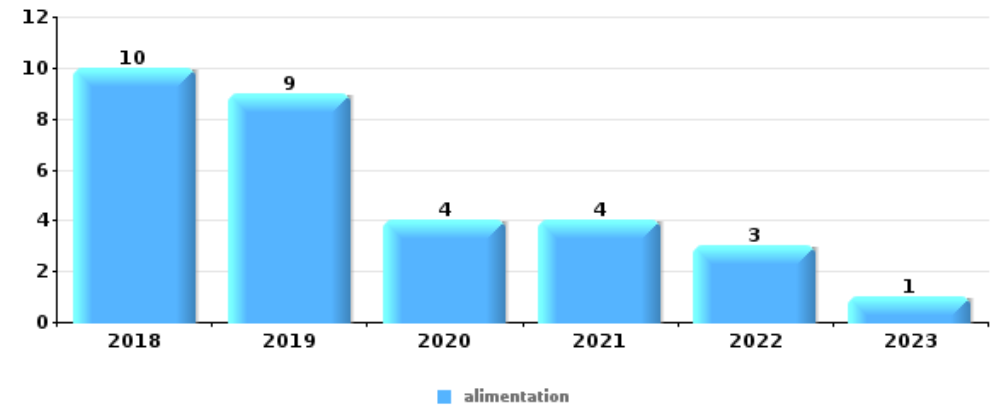
Top 5 Objets volés (sbd nombre de faits)		2018	2019	2020	2021	2022	2023
1	carte d'identité / passeport	10	11	10	7	6	
2	permis de conduire	9	13	7	8	6	
3	carte bancaire / carte de crédit	12	10	6	5	6	1
4	outillage	11	7	10	2	5	
5	argent	9	4	6	4	5	





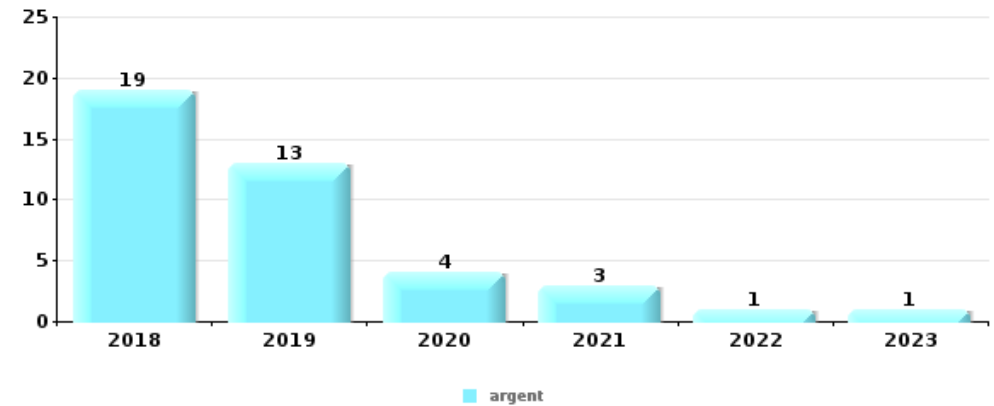
Vol à l'étalage

Top 5 Objets volés (sbd nombre de faits)		2018	2019	2020	2021	2022	2023
1	alimentation	10	9	4	4	3	1
2	tabac	4	4	5	3	3	
3	parfum / produit de beauté	2	2	3	2	2	
4	outillage		4	1		1	
5	ordinateur et accessoires		2	2	1		



Cambrilage ds entreprise ou commerce

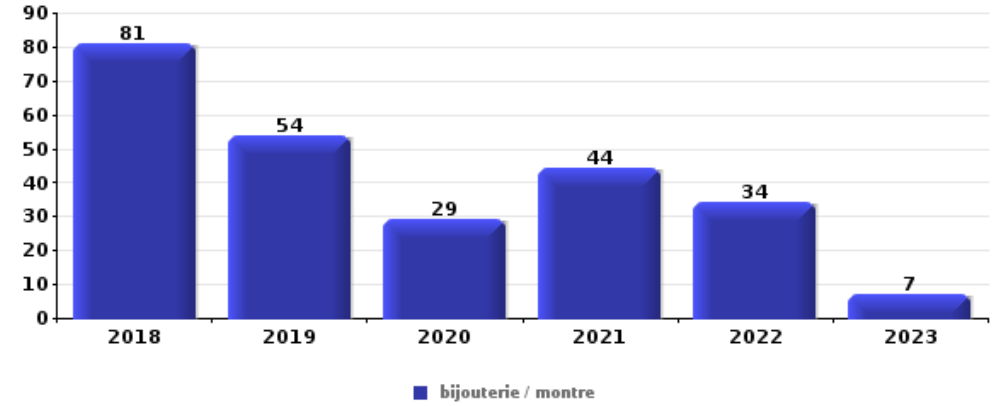
Top 5 Objets volés (sbd nombre de faits)		2018	2019	2020	2021	2022	2023
1	argent	19	13	4	3	1	1
2	alimentation	9	1		1		1
3	coffre-fort / coffret (argent) / caisse	4	2			1	
3	tabac	4	2				1
5	métaux	4	1	1			





Cambrassage dans habitation

Top 5 Objets volés (sbd nombre de faits)		2018	2019	2020	2021	2022	2023
1	bijouterie / montre	81	54	29	44	34	7
2	argent	59	39	32	26	30	4
3	ordinateur et accessoires	39	14	10	7	12	4
4	multimédia	34	16	8	7	9	1
5	vêtement	21	14	12	7	17	



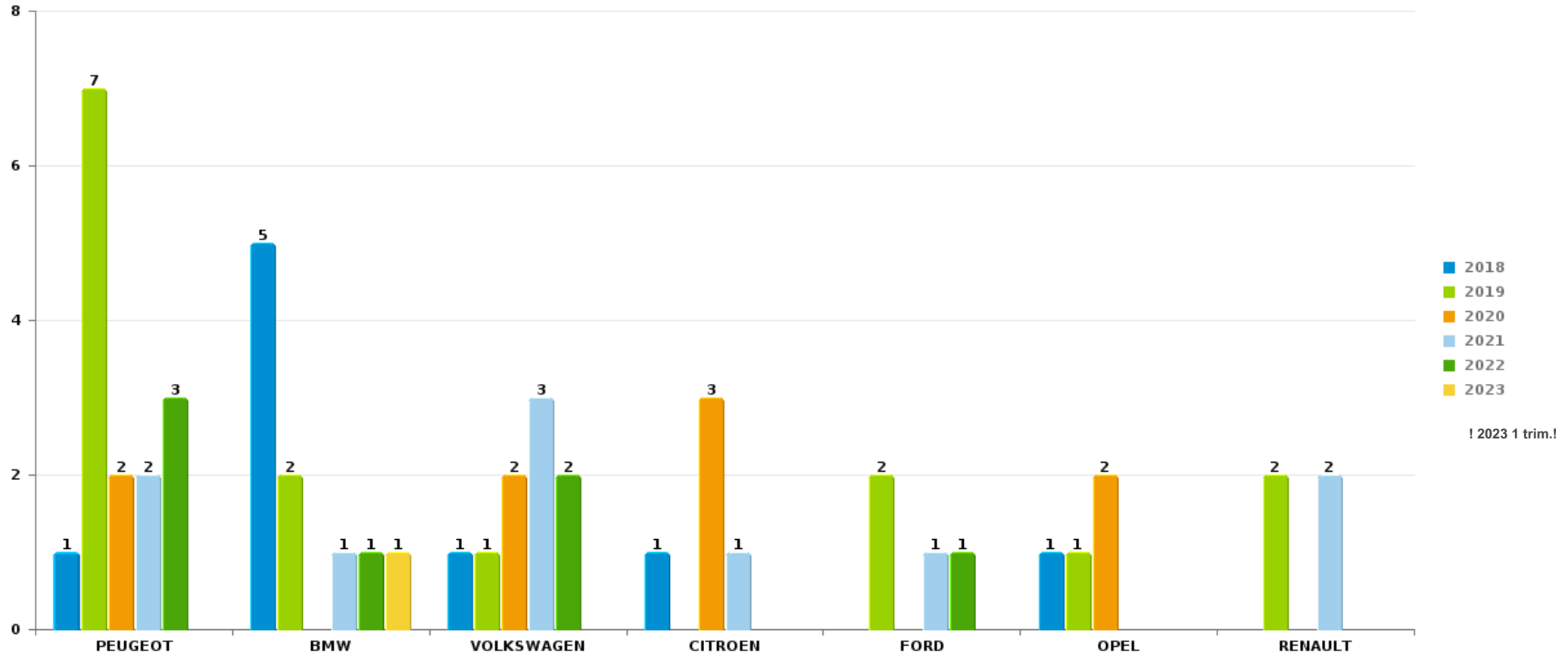
Remarque: en ce qui concerne les objets, aucun total n'est reproduit étant donné que plusieurs objets peuvent avoir été volés lors d'un même fait.



Oupeye

Vol de voiture

Nombre de voitures volées par marque (Top 5)



STATISTIQUES POLICIERES DE CRIMINALITE

LIEU DE PERPETRATION: COMMUNE

Oupeye

PARTIE VI : SUSPECTS



Partie 1: Niveau FAITS (comptage du nombre de faits pour lesquels un certain type de suspect est impliqué)

1.1. Nombre d'infractions selon le sexe des suspects identifiés (par catégorie principale)

Étant donné que, tant un suspect identifié masculin qu'un suspect identifié féminin peuvent être impliqués lors d'un même fait, il est possible que la somme des colonnes «Hommes» et «Femmes» soit supérieure à la valeur de la colonne «Total...» (voir également la note méthodologique)

Oupeye

2023

Catégorie principale / Sexe	Nombre total de faits avec au moins 1 suspect	Hommes	%	Femmes	%
Infr. contre l'intégrité physique	29	22	75,9%	11	37,9%
Drogues	12	12	100,0%	1	8,3%
Registre de population	11	8	72,7%	3	27,3%
Ivresse et alcool	8	6	75,0%	2	25,0%
Dégradation de la propriété	7	7	100,0%	2	28,6%
Infr. contre autres valeurs morales et sentiments	7	6	85,7%	1	14,3%
Vol et extorsion	5	4	80,0%	1	20,0%
Infr. contre la sécurité publique	4	4	100,0%		
Infr. contre l'autorité publique	3	2	66,7%	1	33,3%
Environnement	2	2	100,0%		
Législation sur les étrangers	2	2	100,0%		
Armes et explosifs	1	1	100,0%		
Infr. contre la famille	1	1	100,0%		
Protection de la personne	1	1	100,0%		
Total	93	78	83,9%	22	23,7%





1.2. Nombre d'infractions selon le sexe des suspects identifiés (par figure criminelle)

Étant donné que, tant un suspect identifié masculin qu'un suspect identifié féminin peuvent être impliqués lors d'un même fait, il est possible que la somme des colonnes «Hommes» et «Femmes» soit supérieure à la valeur de la colonne «Total...» (voir également la note méthodologique)

Oupeye

2023

FC Vol autre

Figure criminelle / Sexe	Nombre total de faits avec au moins 1 suspect identifié	Femmes	%
Vol à l'étalage	1	1	100,0%
Total	PA	PA	PA

FC Autre

Figure criminelle / Sexe	Nombre total de faits avec au moins 1 suspect identifié	Hommes	%
Violence contre les métiers d'intérêt général	1	1	100,0%
Graffiti	1	1	100,0%
Dégradation de voiture	1	1	100,0%
Total	PA	PA	PA

CRIMINALITE ENREGISTREE: SUSPECTS



PH Violence intrafamiliale (VIF)

Figure criminelle / Sexe	Nombre total de faits avec au moins 1 suspect identifié	Hommes	%	Femmes	%
VIF: physique, dans le couple	13	9	69,2%	6	46,2%
VIF: physique, envers des descendants	2			2	100,0%
VIF: physique, envers d'autres membres	3	3	100,0%		
VIF: psychique, dans le couple	2	1	50,0%	1	50,0%
VIF: psychique, envers d'autres membres	1	1	100,0%		
VIF: économique, dans le couple	1	1	100,0%		
VIF: économique, envers d'autres membres	2	2	100,0%		
Total	PA	PA	PA	PA	PA

PH Drogues

Figure criminelle / Sexe	Nombre total de faits avec au moins 1 suspect identifié	Hommes	%
Vente de cocaïne	1	1	100,0%
Production de cannabis (culture)	1	1	100,0%
Vente-traffic d'héroïne	1	1	100,0%
Total	PA	PA	PA



PH Violence dans l'espace public

Figure criminelle / Sexe	Nombre total de faits avec au moins 1 suspect identifié	Hommes	%	Femmes	%
Violence physique (voie publique)	7	7	100,0%	2	28,6%
Violence physique (autre endroit public)	2	2	100,0%		
Violence physique (endroit accessible au public)	1	1	100,0%		
Violence psychique (voie publique)	4	3	75,0%	1	25,0%
Violence psychique (autre endroit public)	1	1	100,0%		
Violence psychique (endroit accessible au public)	1	1	100,0%		
Total	PA	PA	PA	PA	PA

PH Autre

Figure criminelle / Sexe	Nombre total de faits avec au moins 1 suspect identifié	Hommes	%
Cyberharcèlement	3	3	100,0%
Total	PA	PA	PA



1.3. Nombre d'infractions selon l'âge des suspects identifiés (par catégorie principale)

Étant donné que, tant un suspect identifié mineur qu'un suspect identifié majeur peuvent être impliqués lors d'un même fait, il est possible que la somme des colonnes «Mineur» et «Majeur» soit supérieure à la valeur de la colonne «Total...» (voir également la note méthodologique)

Oupeye

2023

Catégorie principale / Âge	Nombre total de faits avec au moins 1 suspect identifié	Mineur	%	Majeur	%
Infr. contre l'intégrité physique	29	1	3,4%	29	100,0%
Drogues	12			12	100,0%
Registre de population	11			11	100,0%
Ivresse et alcool	8	1	12,5%	7	87,5%
Dégradation de la propriété	7	1	14,3%	6	85,7%
Infr. contre autres valeurs morales et sentiments	7			7	100,0%
Vol et extorsion	5			5	100,0%
Infr. contre la sécurité publique	4			4	100,0%
Infr. contre l'autorité publique	3			3	100,0%
Environnement	2			2	100,0%
Législation sur les étrangers	2			2	100,0%
Armes et explosifs	1			1	100,0%
Infr. contre la famille	1			1	100,0%
Protection de la personne	1			1	100,0%
Total	93	3	3,2%	91	97,8%



1.4. Nombre d'infractions selon l'âge des suspects identifiés (par figure criminelle)

Étant donné que, tant un suspect identifié mineur qu'un suspect identifié majeur peuvent être impliqués lors d'un même fait, il est possible que la somme des colonnes «Mineur» et «Majeur» soit supérieure à la valeur de la colonne «Total...»
(voir également la note méthodologique)

Oupeye

2023

FC Vol autre

Figure criminelle / Âge	Nombre total de faits avec au moins 1 suspect identifié	Majeur	%
Vol à l'étalage	1	1	100,0%
Total	PA	PA	PA

FC Autre

Figure criminelle / Âge	Nombre total de faits avec au moins 1 suspect identifié	Majeur	%
Violence contre les métiers d'intérêt général	1	1	100,0%
Graffiti	1	1	100,0%
Dégradation de voiture	1	1	100,0%
Total	PA	PA	PA

PH Violence intrafamiliale (VIF)

Figure criminelle / Âge	Nombre total de faits avec au moins 1 suspect identifié	Majeur	%
VIF: physique, dans le couple	13	13	100,0%
VIF: physique, envers des descendants	2	2	100,0%
VIF: physique, envers d'autres membres	3	3	100,0%
VIF: psychique, dans le couple	2	2	100,0%
VIF: psychique, envers d'autres membres	1	1	100,0%
VIF: économique, dans le couple	1	1	100,0%
VIF: économique, envers d'autres membres	2	2	100,0%
Total	PA	PA	PA

CRIMINALITE ENREGISTREE: SUSPECTS



PH Drogues

Figure criminelle / Âge	Nombre total de faits avec au moins 1 suspect identifié	Majeur	%
Vente de cocaïne	1	1	100,0%
Production de cannabis (culture)	1	1	100,0%
Vente-traffic d héroïne	1	1	100,0%
Total	PA	PA	PA

PH Violence dans l'espace public

Figure criminelle / Âge	Nombre total de faits avec au moins 1 suspect identifié	Majeur	%
Violence physique (voie publique)	7	7	100,0%
Violence physique (autre endroit public)	2	2	100,0%
Violence physique (endroit accessible au public)	1	1	100,0%
Violence psychique (voie publique)	4	4	100,0%
Violence psychique (autre endroit public)	1	1	100,0%
Violence psychique (endroit accessible au public)	1	1	100,0%
Total	PA	PA	PA

PH Autre

Figure criminelle / Âge	Nombre total de faits avec au moins 1 suspect identifié	Majeur	%
Cyberharcèlement	3	3	100,0%
Total	PA	PA	PA



Partie 2: Niveau SUSPECTS-FAIT (comptage du nombre de combinaisons suspect-fait)

2.1. Nombre de suspects-fait selon le sexe des suspects identifiés (TOP 5 des catégories principales)

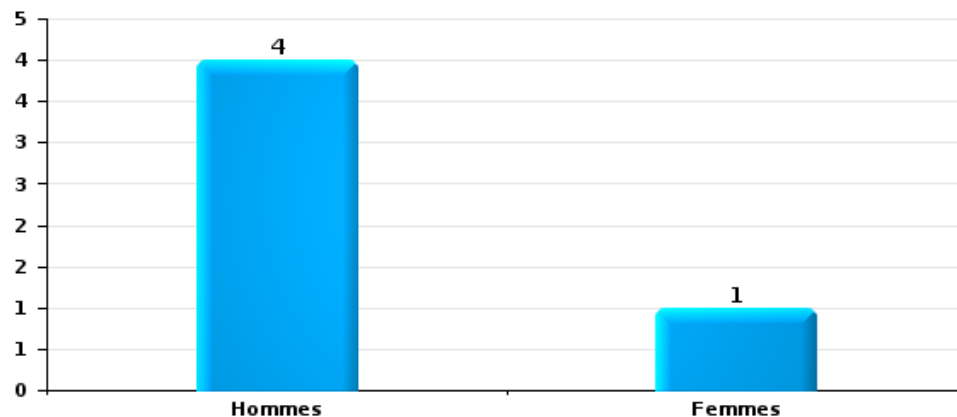
Lorsqu'un même suspect a commis plusieurs faits durant la période considérée, il est aussi comptabilisé plusieurs fois (voir également la note méthodologique)

Oupeye

2023

Vol et extorsion

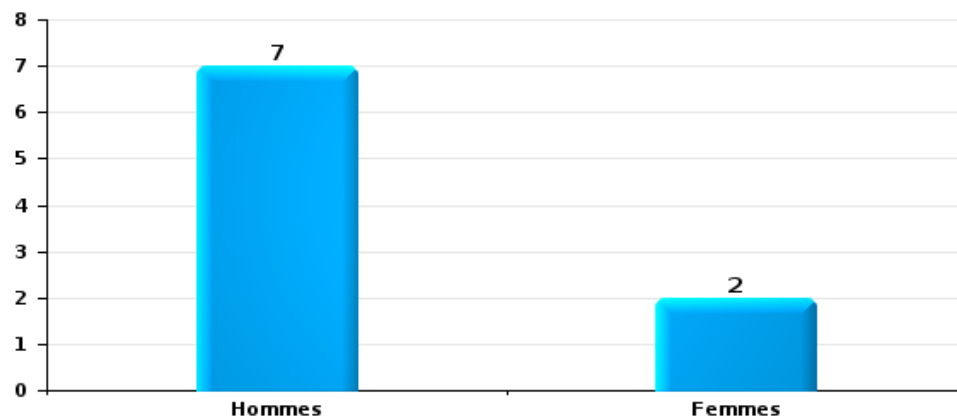
Nombre de suspects-fait selon le sexe





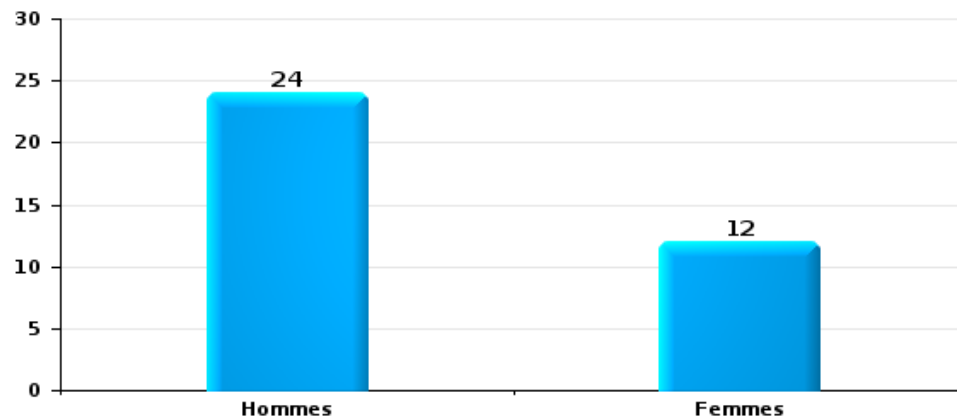
Dégradation de la propriété

Nombre de suspects-fait selon le sexe



Infr. contre l'intégrité physique

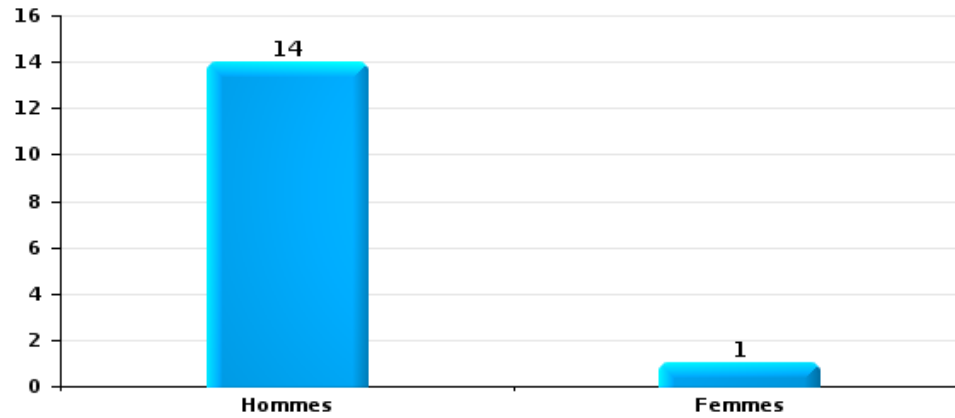
Nombre de suspects-fait selon le sexe





Drogues

Nombre de suspects-fait selon le sexe





2.2. Nombre de suspects-fait selon le sexe des suspects identifiés (TOP 5 des figures criminelles)

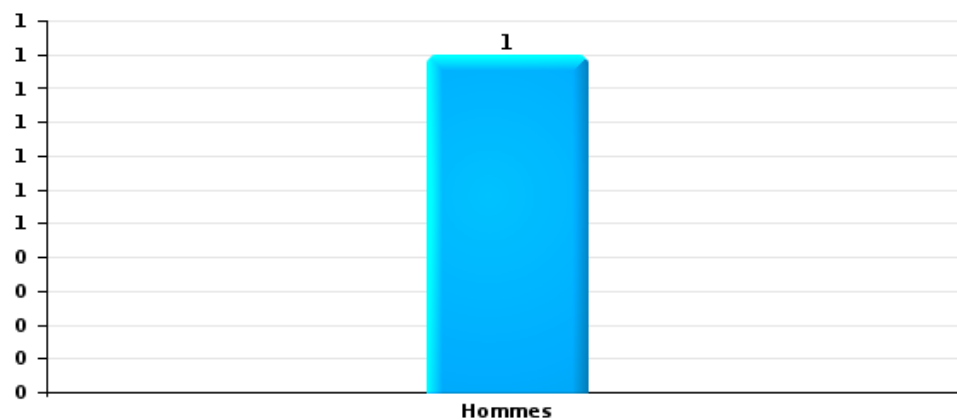
Lorsqu'un même suspect a commis plusieurs faits durant la période considérée, il est aussi comptabilisé plusieurs fois (voir également la note méthodologique)

Oupeye

2023

Dégradation de voiture

Nombre de suspects-fait selon le sexe





2.3. Nombre de suspects-fait selon l'âge des suspects identifiés (TOP 5 des catégories principales)

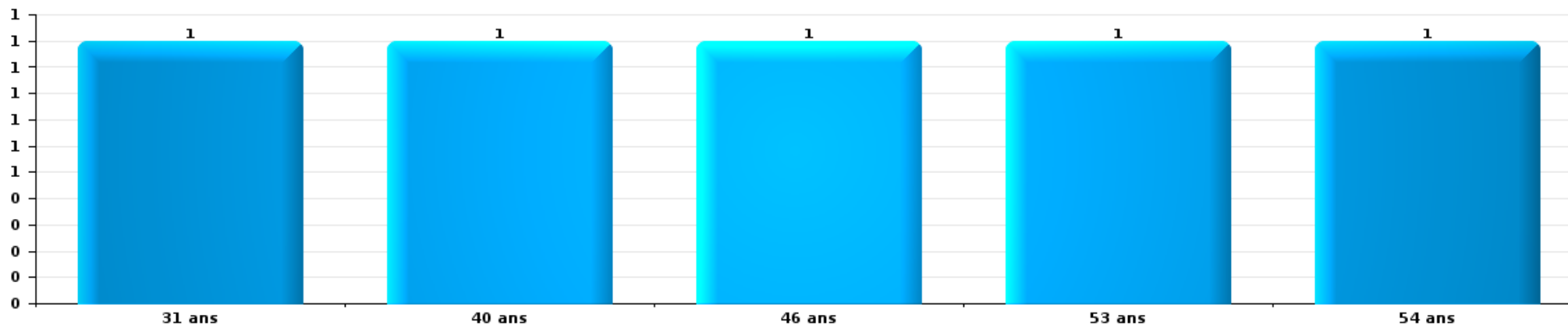
1) Lorsqu'un même suspect a commis plusieurs faits durant la période considérée, il est aussi comptabilisé plusieurs fois, qu'il ait le même âge ou non – 2) Les suspects au-dessous de 14 ans et à partir de 90 ans ne sont pas repris dans le tableau (voir également la note méthodologique)

Oupeye

2023

Vol et extorsion

Nombre de suspects-fait par âge (chronologique)





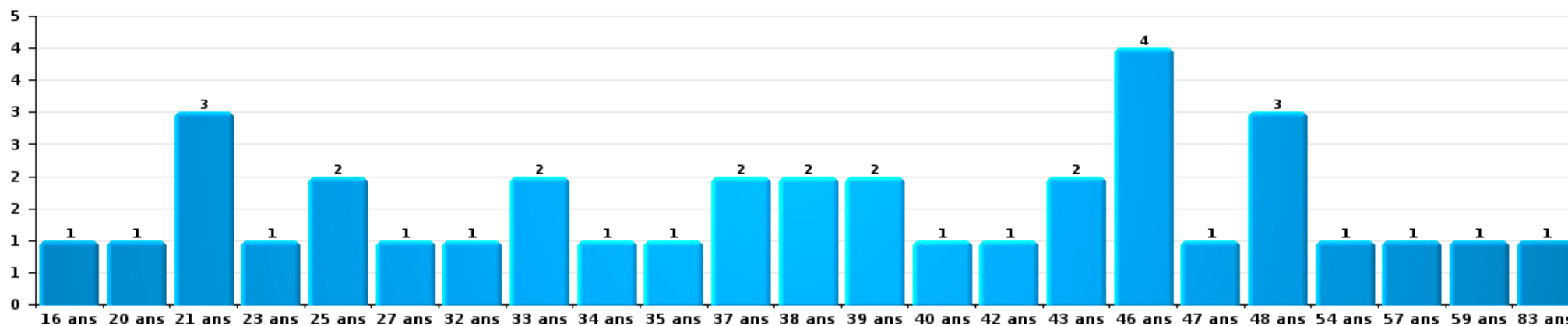
Dégradation de la propriété

Nombre de suspects-fait par âge (chronologique)



Infr. contre l'intégrité physique

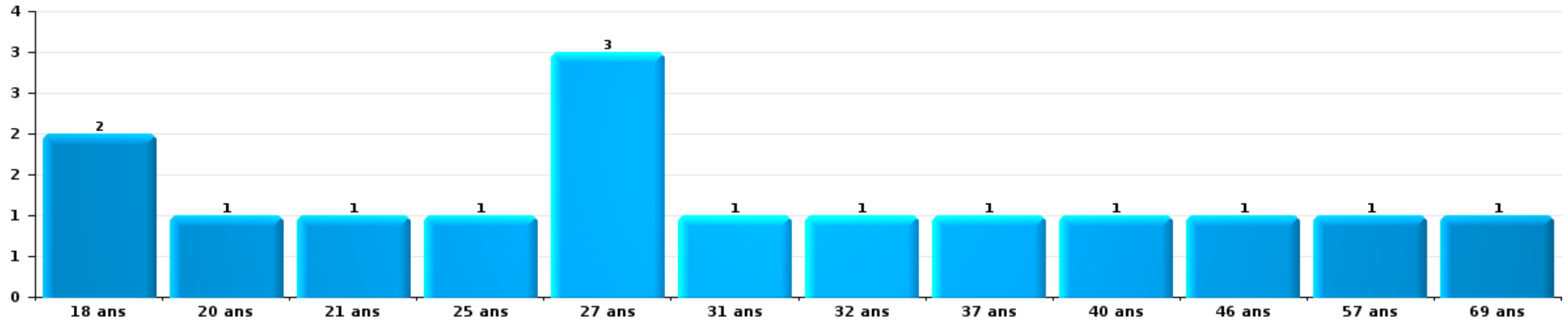
Nombre de suspects-fait par âge (chronologique)





Drogues

Nombre de suspects-fait par âge (chronologique)





2.4. Nombre de suspects-fait selon l'âge des suspects identifiés (TOP 5 des figures criminelles)

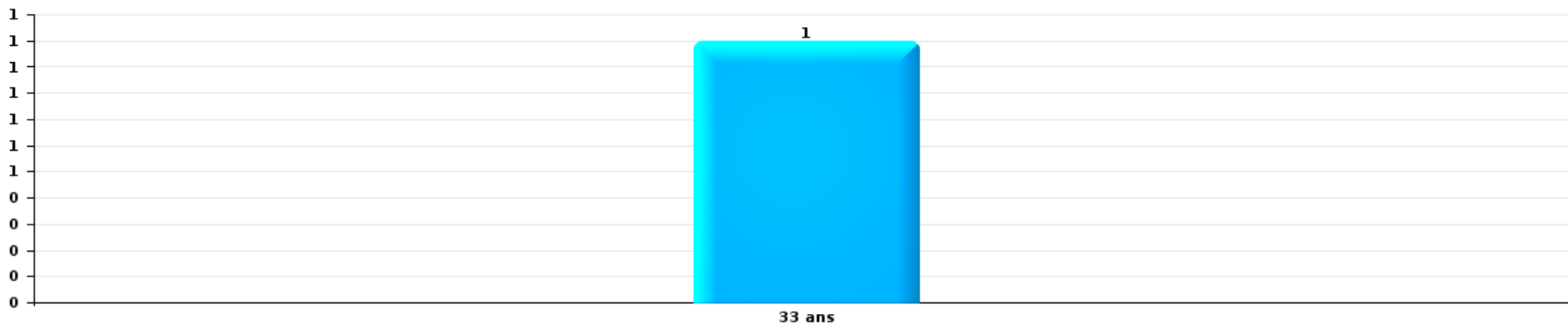
1) Lorsqu'un même suspect a commis plusieurs faits durant la période considérée, il est aussi comptabilisé plusieurs fois, qu'il ait le même âge ou non – 2) Les suspects au-dessous de 14 ans et à partir de 90 ans ne sont pas repris dans le tableau (voir également la note méthodologique)

Oupeye

2023

Dégradation de voiture

Nombre de suspects-fait par âge (chronologique)



STATISTIQUES POLICIERES DE CRIMINALITE

LIEU DE PERPETRATION: COMMUNE

Oupeye

***ANNEXE I: DETAIL PAR CATEGORIE DE DELIT
CODE PENAL***

Infraction Code pénal

Infr. contre l'intégrité physique

			2000	2013	2014	2015	2016	2017	2018	2019	2020	2021	2022	2023
Assassinat	Parricide (assassinat)	Tent.							1					
	Autres	Acc.			1								1	
		Tent.				1	1	1	1	1			1	1
		Sous-total			2		1	2	1			1	2	
Meurtre	Parricide (meurtre)	Tent.			1						1			
	Non spécifié	Tent.	1											
		Acc.			1									1
	Autres	Tent.		3		2	1	4	5	3			2	1
Acc.														
		Sous-total	1	4	1	3	1	4	5	3	1	2	1	2
Torture et maltraitance	Traitement inhumain	Acc.				1		1						
	Traitement dégradant	Acc.							2	1	2			
		Tent.												
		Sous-total			1		1	2	1	2				
Coups et/ou blessures vol. en sphère familiale	Entre partenaires ou ex-partenaires	Acc.	20	68	51	49	49	67	57	70	64	64	72	24
	Lors d'un différend familial en général	Acc.	39											
	Par les parents envers un mineur	Acc.	4	5	1	8	4	8	10	7	7	2	9	1
	Par les parents envers personne vulnérable	Acc.								1		1		
	Envers les parents	Acc.	2	7	8	3	5	3	12	12	7	6	11	3
	Envers d'autres ascendants directs ou collatéraux	Acc.		3	3	5	1			1		4	2	
		Sous-total	65	83	63	65	59	78	79	91	78	77	94	28
Coups et/ou blessures vol. hors sphère familiale	Bagarres (=coups réciproques)	Acc.	10	25	19	18	23	19	21	24	28	30	38	8
	Coups envers fonctionnaire de police	Acc.		2	1			1						1
	Envers un mineur par une pers. ayant autorité	Acc.		3	5	5	1	2	2	4	6	5	3	
	Envers un mineur qualité de l'auteur inconnue	Acc.	3	6	2	6	1	3	6	4	6	1	1	
	Envers pers. vulnérable par pers. ayant autorité	Acc.					2		1			1		
	Envers pers. vulnérable (qualité auteur inconnue)	Acc.	2	1	1			1	3		2			
	Envers un mineur par cohabitant sans rel. Autorité	Acc.										1	3	
	Coups envers personnel transport public	Acc.											1	
	Coups envers personnel autre service public	Acc.									2		1	
	Coups envers profession médicale	Acc.						2	1		1		1	
	Coups envers personnel institut d'enseignement	Acc.		1					1					
	Non spécifié	Acc.	65	87	66	79	59	77	65	59	48	51	60	20
		Tent.			2									
		Sous-total	80	125	96	108	86	105	100	91	93	89	109	30
Abstention coupable		Acc.	1			1			2	1	1	2		
		Sous-total	1			1			2	1	1	2		

Infr. contre l'intégrité physique

			2000	2013	2014	2015	2016	2017	2018	2019	2020	2021	2022	2023
Autres infr. volontaires. c/ l'intégrité phys.	Privation de soins à enfant ou personne vulnérable	Acc.	1		2		1			1	1	1		
	Délaissement d'enfant ou personne vulnérable	Acc.	1	1	4	2	1	5	1	4	5	4	2	
	Abandon d'enfant dans le besoin	Acc.			1	1		1			1			1
	Empoisonnement de denrées	Acc.	1								2			1
	Entrave méchante à la circulation	Acc.		3		2		3	6	4	7	5	9	2
	Voies de faits et violences légères	Acc.	8	7	13	8	11	4	8	6	5	9	9	4
	Sous-total		11	11	20	13	13	13	15	18	18	19	22	6
Infr. involontaires contre l'intégrité physique	Homicides involontaires	Acc.				1	1							1
	Coups et/ou blessures involontaires	Acc.	4	3	1	1	1	1	2	1		4	3	
	Abstention d'entretien enfant/personne vulnérable	Acc.		1		1				2	1			
	Morsure de chien	Acc.	1	2	4	2	5		1	2	3	6	4	
	Sous-total		5	6	5	5	7	1	3	5	4	10	8	
	Total		163	229	185	198	166	203	208	211	197	200	236	66

Infr. contre la liberté individuelle

			2000	2013	2014	2015	2016	2017	2018	2019	2020	2021	2022	2023
Enlèvement de mineur ou personne vulnérable	Enlèvement parental	Acc.						2						
	Autre enlèvement	Acc.				1	1	1						
		Tent.		1	1								2	
		Sous-total	1	1		1	1	3				2		
Détention par un particulier		Acc.				1	4	2	3	1	2	1	1	
		Sous-total				1	4	2	3	1	2	1	1	
		Total	1	1		2	5	5	3	1	2	3	1	

Infr. contre les mœurs

			2000	2013	2014	2015	2016	2017	2018	2019	2020	2021	2022	2023
Viol n'ayant pas causé la mort	Victime < 10a	Acc.		2			2	1	2	1	3	2	2	
	Victime 10a - 14a	Acc.		1	1			1	2		2	2	1	
		Tent.									1			
	Victime 14a - 16a	Acc.				2	1	3	2	2	1	2		
	Victime 16a - 18a	Acc.							1					
	Victime majeure	Tent.	2	5	1	2	9	1	1	6	2	6		
			1					1	1				2	
		Sous-total	3	8	2	4	12	7	9	10	8	12	5	
Viol avec conséquence inconnue		Acc.	1						1					
		Tent.	1											
		Sous-total	2						1					
Viol n'ayant pas causé la mort (nvCPS)	Victime < 16a	Acc.											1	
	Victime 16a - 18a	Acc.											1	
	Victime majeure	Acc.											5	2
		Sous-total											7	2
Attentat à la pudeur avec violence / menace	Victime < 16a	Acc.		1	1		3	1	1				3	
	Victime 16a - 18a	Acc.					1						1	
	Victime majeure	Acc.	1				1	1	1	1	1		2	
		Tent.									1			
		Sous-total	1	1	1	5	2	2	1	2	4	2	2	
Attentat à la pudeur sans violence / menace	Victime < 16a	Acc.	5	1	3	4	2	5	2	2	3	3	3	
	Victime 16a - 18a	Acc.		1				1		1				
	Victime âge inconnu	Acc.	1						1	1	1	1		
		Sous-total	6	2	3	4	2	6	3	4	4	4	3	
Atteinte intégrité sexuelle sans mort (nvCPS)	Victime < 16a	Acc.											1	2
	Victime 16a - 18a	Acc.											1	
	Victime majeure	Acc.											3	
		Sous-total											5	2
Pornographie enfantine	Détention	Acc.		1	2	2			1		3	1	1	
	Distribution	Acc.		1	1	1	3	1	3	2	1	2	2	
	Non spécifié	Acc.		1	1									
		Sous-total		3	4	3	3	1	4	2	4	3	3	
Pornographie		Acc.			1					1				
		Sous-total			1					1				
Incitation à la débauche	Victime mineure	Acc.	1	1		1	2				2	2	2	
		Tent.							1					
	Victime majeure	Acc.	1					1						
	Publicité par ICT pour débauche	Acc.								1				
	Non spécifié	Acc.	13											
		Sous-total	15	1	1	2	1	1	1	1	2	2	2	

Infr. contre les mœurs

			2000	2013	2014	2015	2016	2017	2018	2019	2020	2021	2022	2023
Exploitation de la débauche d'autrui	Victime mineure	Acc.	1							1				
		Sous-total	1							1				
Outrage public aux bonnes mœurs	Actions (exhibitionnisme, etc.)	Acc.	2		2	2	2	5	3	7	1	1	6	
	Ecrits, images, objets	Acc.	3		2	1	1	1	1			1		
	Obscénités en public	Acc.										1		
		Sous-total	5		4	3	3	6	4	7	1	3	6	
Voyeurisme	Observation/enregistrement de nudité ou intimité	Acc.				1				2				
	Diffusion enregistrement nudité ou intimité	Acc.				2	2		1	3	3	1		
		Tent.										1		
		Sous-total			1	2	2		3	3	4	1		
Diffusion de contenu à caractère sexuel (nvCPS)	Victime < 16a	Tent.												1
	Victime majeure	Acc.											2	1
		Sous-total											2	2
Diffusion contenu sex. but méchant/lucrat. (nvCPS)	Victime < 16a	Acc.											1	
	Victime 16a - 18a	Acc.											1	
	Victime majeure	Acc.											2	2
		Sous-total											4	2
Grooming online - avec ICT (nvCPS)	Victime < 16a	Acc.											1	
		Sous-total											1	
Exploitation sexuelle mineurs-prostitution (nvCPS)	Incitation à la débauche/prostit. (nvCPS)	Acc.											1	
		Sous-total											1	
Images d'abus sexuels de mineurs (nvCPS)	Production/diffusion images abus sexuels (nvCPS)	Acc.											1	
		Sous-total											1	
		Total	33	15	15	16	29	25	24	30	24	32	43	8

Infr. contre autres valeurs morales et sentiments

				2000	2013	2014	2015	2016	2017	2018	2019	2020	2021	2022	2023	
Harcèlement	Harcèlement par téléphone (OLD)	Acc.	6													
		Acc.	4	100	107	96	88	112	111	105	118	125	118			31
	Sous-total	10	100	107	96	88	112	111	105	118	125	118			31	
Violation de sépulture		Acc.				1	1									
	Sous-total				1	1										
Violation du secret professionnel		Acc.		2				1								
	Sous-total			2				1								
Atteinte à l'honneur	Calomnie et diffamation	Acc.	7	24	14	17	13	14	27	27	20	21	13			2
	Déclaration calomnieuse	Acc.	1	2				2	2	1			1	1		
	Imputation calomnieuse	Acc.	1		3		1	1								
	Divulgence méchante	Acc.	1			1		1			1	1				
		Tent.									1					
	Injures (Délit)	Acc.	5	7	7	7	6	6	5	10	8	9	5			4
Non spécifié	Acc.			1												
	Sous-total	15	33	25	25	20	24	34	40	29	31	19			6	
Vie privée	Intrusion de nuit	Acc.	1													
	Violation de domicile par un particulier	Acc.	12	1	3	6	8	8	3	4	5	4	5			
		Tent.	1	1		1		1								
	Violation du secret des lettres	Acc.	1	1	1			1		1		1	1			
	Sous-total	15	3	4	7	8	10	3	5	5	5	6				
Tapage nocturne		Acc.	7	30	31	23	14	11	6	19	14	7	7		4	
	Sous-total	7	30	31	23	14	11	6	19	14	7	7		4		
Violation de communication par particulier		Acc.	1	1						1						
	Sous-total	1	1							1						
Abus faiblesses de personnes		Acc.			1		1	1	1	1	2			1	1	
	Sous-total			1		1	1	1	1	1	2			1	1	
Vie privée mineur: publication débats Justice		Acc.							1							
	Sous-total								1							
Occupation bien d'autrui (squatter)	Pénétrer / occuper / séjourner (bien non habité)	Acc.							1	1						
	Pénétrer / occuper / séjourner (bien habité)	Acc.											1			
	Sous-total								1	1			1			
	Total	48	169	169	152	132	158	157	172	168	169	151		42		

Infr. relative au statut juridique de l'enfant

			2000	2013	2014	2015	2016	2017	2018	2019	2020	2021	2022	2023
Non-représentation d'enfants	Par les parents	Acc.	11	33	30	27	20	33	50	34	41	25	29	9
	Par une personne qui en a la charge	Acc.		3	3	2	5	6	1	3	2	1	5	
		Sous-total	11	36	33	29	25	39	51	37	43	26	34	9
Non-déclaration de naissance		Acc.		1									1	
		Sous-total		1									1	
		Total	11	37	33	29	25	39	51	37	43	26	35	9

Vol et extorsion

				2000	2013	2014	2015	2016	2017	2018	2019	2020	2021	2022	2023
Vol avec circ. aggr.	Avec violence	Acc.	10	15	12	14	12	15	11	14	7	6	10	2	
		Tent.	2	3	2	1	1	6	3	3	1	2	2	1	
	Sans violence	Acc.	206	274	245	214	200	160	249	188	119	106	113	25	
		Tent.	110	159	146	99	106	98	110	93	74	89	64	15	
Sous-total			328	451	405	328	319	279	373	298	201	203	189	43	
Vol sans circ. aggr.	Avec violence	Acc.	1	4	9	10	4	7	11	10	3	2	3	1	
		Tent.		1	1	2	1		1	1	1	1			
	Sans violence, Vol à la tire	Acc.	7	5	6	11	11	9	7	7	7	9	3	9	3
		Acc.	2		2	1	2	1	3	1	2				
	Sans violence, Vol d'usage	Acc.	5	4	6	9	4	5	5	6	6	4	4	11	2
		Tent.	1												
	Sans violence	Acc.	225	193	162	174	163	194	198	205	151	137	115	29	
Tent.		5	6	2	4	3	6	3	6	3	3	2	2		
Sous-total			246	213	188	211	188	222	228	236	173	150	140	37	
Vol non spécifié		Acc.	250	2	1	4	1			3		1	2		
		Tent.	110				1								
	Sous-total	360	2	1	4	2			3		1	2			
Extorsion		Acc.	6	3		1	2	4	2	3	1	2	1	1	
		Tent.	3	1	2	3	1		1	1	4	4	1	2	
	Sous-total	9	4	2	4	3	4	3	4	4	5	6	2	3	
Total			943	670	596	547	512	505	604	541	379	360	333	83	

Fraude

		2000	2013	2014	2015	2016	2017	2018	2019	2020	2021	2022	2023
Blanchiment d'argent	Acc.					1		1		2	3	1	1
	Sous-total					1		1		2	3	1	1
Recel	Recel simple	Acc.	3										
	Recel qualifié	Acc.		1	1		1	2				1	
	Non spécifié	Acc.											
	Sous-total	7	4	5	2	4	5	4	10	4	2	4	
Grivèlerie	Carburant / lubrifiant	Acc.				2	4	1				1	1
	Boissons et aliments	Acc.		1			1						
	Voiture de location	Acc.			1		1		1		1		
	Non spécifié	Acc.	1										
	Sous-total	3		1	1	2	6	1	1		1	1	1
Détournement et destruction frauduleuse	Cel frauduleux	Acc.	23	21	16	17	14	10	4	5	3	3	5
	D'argent, de papiers, etc.	Acc.			1					2	2		
	De biens mobiliers des époux	Acc.							1				
	D'héritage	Acc.									1		
	Non spécifié	Acc.	1				1						
	Sous-total	24	21	17	17	14	11	4	8	5	4	5	1
Escroquerie	Fraude par internet	Acc.		10	18	18	26	28	19	46	43	70	126
		Tent.		3	8	5	4	3	7	6	8	1	5
	Escroquerie sans internet	Acc.		16	11	8	9	13	17	19	13	10	20
		Tent.		1	1		3	4	2	3		1	1
	Non spécifié	Acc.	5										
		Tent.	6										
	Sous-total	11	30	38	31	42	48	45	74	64	82	152	22
Tromperie	Marchandises vendues / travail fourni	Acc.			1	1							
		Tent.						1					
	Sous-total			1	1			1					
Abus de confiance et infr. apparentées	Abus de confiance	Acc.	16	19	20	19	18	27	24	25	22	16	22
	Abus des faiblesses	Acc.			1	4	2		2	2	1	4	1
		Tent.							1				
	Sous-total	16	19	21	23	20	27	27	27	23	20	23	6
Infr. liées à l'insolvabilité	Par des tiers	Acc.						1		1			
	Par le débiteur	Acc.						3			1		
	Non spécifié	Acc.		1		1	2	1	2	3	2	2	
	Sous-total		1		1	2	1	6	3	3	3		
Insolvabilité frauduleuse		Acc.		1						1			
	Sous-total		1							1			
Chèques sans provision		Acc.	1										
	Sous-total	1											
	Total	62	76	83	75	86	98	89	123	102	115	186	31

Dégradation de la propriété

			2000	2013	2014	2015	2016	2017	2018	2019	2020	2021	2022	2023
Incendie volontaire	Dans lieu habité (de jour)	Acc.		1	1		1		1					
		Acc.		1	5							1	4	
	Dans lieu habité (de nuit)	Tent.		1	1			1	1					
		Acc.		1	4	4	2	2	1	4	3	1	1	
	Dans un autre lieu (de jour)	Tent.		1										
		Acc.	5	9	5	8	6	8	8	3	5	1	3	
	Dans un autre lieu (de nuit)	Tent.		1										
		Acc.		2		1	1	2			1	1		
	Dans un autre lieu (moment indéterminé)	Tent.	2		1	1								
		Acc.	5		1									
	Non spécifié	Acc.	5		1									
		Sous-total	12	17	18	14	10	13	11	7	9	4	8	
Destruction par explosion volontaire	Dans un autre lieu (de nuit)	Acc.			2									
		Acc.											1	
	Dans un autre lieu (moment indéterminé)	Acc.											1	
		Sous-total			2								1	
Incendie involontaire		Acc.	17	11	7	7	5	6	8	7	10	6	15	2
		Sous-total	17	11	7	7	5	6	8	7	10	6	15	2
Destruction, dénaturation, dégradation	Avec circ. aggr.	Acc.	10	1	3	1	1	1	2	4	2		1	1
		Acc.						1	1		1			
	Destruction de biens agricoles	Acc.						1						
		Acc.	53					1						
	Non spécifié	Acc.	53					1						
		Sous-total	63	1	3	1	1	3	3	4	3		1	1
Vandalisme	Sur véhicules	Acc.	64	90	94	73	83	105	73	90	69	62	67	13
		Acc.	37	19	14	14	22	20	14	18	9	12	7	1
	Sur autres biens mobiliers	Acc.	3	5	8	7	5	1	8	7	3	5	2	1
		Acc.	48	62	50	56	60	41	39	38	31	23	41	12
	Autres détériorations sur biens immobiliers	Tent.									1		1	
		Acc.	9	7	8	15	12	11	15	11	7	3	6	1
	Dégradation de clôture	Tent.								1				
		Sous-total	161	183	174	165	182	178	149	164	121	105	124	28
		Total	253	212	204	187	198	200	171	182	143	115	149	31

Infr. contre la Sécurité de l'Etat

			2000	2013	2014	2015	2016	2017	2018	2019	2020	2021	2022	2023
Terrorisme	Diffuser un message qui incite au terrorisme	Acc.				1								
		Sous-total				1								
		Total				1								

Infr. contre la sécurité publique

			2000	2013	2014	2015	2016	2017	2018	2019	2020	2021	2022	2023
Association de malfaiteurs	Acc.			1	2	1		1	1					
	Sous-total			1	2	1		1	1					
Evasion de prisonniers	Non-entrée de congé	Acc.				2	2							
	Non-respect surveillance électronique	Acc.		3	3	1	3		1			1		
	Non spécifié	Acc.		1										
	Sous-total			4	3	3	5		1			1		
Recel	Recel de criminel	Acc.								1				
	Sous-total									1				
Menaces	Menace d'attentat	Acc.						1			2			
	Verbales	Acc.	115	76	68	66	60	62	63	67	44	52	42	9
	Ecrites	Acc.	9	18	24	22	21	22	20	22	13	26	22	2
	Par gestes, emblèmes	Acc.	26	30	20	26	30	29	22	30	23	32	22	4
	Alerte à la bombe	Acc.				1	1		1	1			1	
	Non spécifié	Acc.	18		2									
	Sous-total		168	124	114	115	112	114	106	120	82	110	87	15
	Total		168	129	119	119	117	115	108	121	82	111	87	15

Infr. contre l'autorité publique

		2000	2013	2014	2015	2016	2017	2018	2019	2020	2021	2022	2023
Violence c/ personnes investies autorité publique	Acc.			1			2						
	Sous-total			1			2						
Rébellion	Rébellion armée	Acc.	1	1	5		1			2	1	1	
	Rébellion non armée	Acc.	1	4	3	5	7	7	6	6	5	3	5
	Non spécifié	Acc.	1	1	1	1	2				1	3	
	Sous-total	2	6	5	10	8	10	6	6	7	5	9	1
Outrages	Acc.	1	9	5	9	7	5	5	13	9	7	6	2
	Sous-total	1	9	5	9	7	5	5	13	9	7	6	2
Autres infractions	Bris de scellés	Acc.									1		
	Sous-total										1		
	Total	3	15	11	19	15	17	11	19	16	13	15	3

Infr. contre la foi publique

			2000	2013	2014	2015	2016	2017	2018	2019	2020	2021	2022	2023
Faux en écritures	Faux en écritures	Acc.	12	9	2	4	3	2	4	8	4	1	2	
	Usage de faux en écrit. et écrit. falsifiées	Acc.	10	6	3	6	5	2	5	7	11	2	6	1
		Sous-total	22	15	5	10	8	4	9	15	15	3	8	1
Usurpation	Immixtion dans fonctions publiques	Acc.	1	1					1					
	De fonctions	Acc.			2								1	
	De nom	Acc.	2	7	11	5	5	9	4	11	20	13	10	4
		Tent.									1			
	Non spécifié	Acc.	1											
	Sous-total	4	8	13	5	5	9	5	5	11	21	13	11	4
Contrefaçon / falsification	Contrefaçon	Acc.	2		2	4	2		1	3	3		1	1
	Falsification	Acc.											2	
		Sous-total	2		2	4	2		1	3	3		3	1
Fausses monnaies	Emission	Acc.	5			1			1					
	Non spécifié	Acc.	6											
	Autres	Acc.	5					3			1	1		
		Sous-total	16			1		3	1		1	1		
Faux en justice	Faux témoignage	Acc.			1									
	Fausses déclarations	Acc.	1	5	1	3	1	1	2	1		1		
		Sous-total	1	5	2	3	1	1	2	1		1		
		Total	45	28	22	23	16	17	18	30	40	18	22	6



Oupeye

Infraction Code pénal

Infr. contre la famille

		2000	2013	2014	2015	2016	2017	2018	2019	2020	2021	2022	2023
Abandon de famille	Acc.	9		1	1		2		2				
	Sous-total	9		1	1		2		2				
Refus du droit aux relations personnelles	Acc.	68	24	19	20	22	27	22	15	13	8	20	6
	Sous-total	68	24	19	20	22	27	22	15	13	8	20	6
Non-acquittement pension alimentaire	Acc.	11	8	3	4	5	4	6	3	3	3	3	2
	Sous-total	11	8	3	4	5	4	6	3	3	3	3	2
	Total	88	32	23	25	27	33	28	20	16	11	23	8

Criminalité informatique

		2000	2013	2014	2015	2016	2017	2018	2019	2020	2021	2022	2023
Hacking	Acc.		6	8	2	5	8	8	1	4	5		1
	Tent.						2					1	
	Sous-total		6	8	2	5	10	8	1	4	5	1	1
Faux en informatique	Acc.			2	5		1	2		2	3	4	
	Sous-total			2	5		1	2		2	3	4	
Fraude informatique	Acc.		23	20	26	28	25	41	43	48	53	101	23
	Tent.				2	6	1	2	3	2	4		1
	Sous-total		23	20	28	34	26	43	46	50	57	101	24
Sabotage	Acc.		2	2	1	3	1				1		
	Tent.						1			1			
	Sous-total		2	2	1	3	2			1	1		
	Total		31	32	36	42	39	53	47	57	66	106	25



Exercice illégal de l'autorité publique

		2000	2013	2014	2015	2016	2017	2018	2019	2020	2021	2022	2023
Usurpation de pouvoir	Acc.	1											
	Sous-total	1											
Abus de l'autorité	Acc.								1				
	Sous-total								1				
Ministres des cultes	Acc.						1						
	Sous-total						1						
	Total	1					1		1				

Marchand de sommeil

		2000	2013	2014	2015	2016	2017	2018	2019	2020	2021	2022	2023
Sans circ. aggr.	Acc.										1		
	Sous-total										1		
Avec circ. aggr.	Acc.		1										
	Sous-total		1										
	Total		1								1		

Traite des êtres humains

		2000	2013	2014	2015	2016	2017	2018	2019	2020	2021	2022	2023
Exploitation économique	Acc.		1						1		1	1	
	Sous-total		1						1		1	1	
Production ou diffusion de pornographie infantine	Acc.							1					
	Sous-total							1					
	Total		1					1	1		1	1	



Provocation crime ou délits

		2000	2013	2014	2015	2016	2017	2018	2019	2020	2021	2022	2023
Provocation délits	Acc.											1	1
	Acc.									2			
	Sous-total									2		1	1
	Total									2		1	1

Autres infractions Code pénal

		2000	2013	2014	2015	2016	2017	2018	2019	2020	2021	2022	2023
	Acc.			1		1							
	Sous-total			1		1							
	Total			1		1							

Contravention Code pénal

		2000	2013	2014	2015	2016	2017	2018	2019	2020	2021	2022	2023
Injures (Contravention)	Acc.	26											
	Sous-total	26											
Destruction d'animaux (Contravention)	Acc.	1											
	Sous-total	1											
Autres contraventions CP	Acc.	16	9	4	2	2	3	1	1		1	2	
	Sous-total	16	9	4	2	2	3	1	1		1	2	
	Total	43	9	4	2	2	3	1	1		1	2	

STATISTIQUES POLICIERES DE CRIMINALITE

LIEU DE PERPETRATION: COMMUNE

Oupeye

***ANNEXE II: DETAIL PAR CATEGORIE DE DELIT
LOIS SPECIALES***



Oupeye

Infraction Lois spéciales

Drogues

			2000	2013	2014	2015	2016	2017	2018	2019	2020	2021	2022	2023
Détention		Acc.	7	21	18	12	16	28	20	52	53	55	41	9
		Sous-total	7	21	18	12	16	28	20	52	53	55	41	9
Usage	Usage en groupe	Acc.	17											
	Usage individuel	Acc.	5											
	Faciliter l'usage	Acc.			1					1				
	Incitation à l'usage	Acc.		1			1							
		Sous-total	22	1	1		1			1				
Importation et exportation		Acc.	1	2	4	1			1	1	1	1		
		Sous-total	1	2	4	1			1	1	1	1		
Fabrication		Acc.		4	5	1	8	2	8	9	3	2	8	2
		Sous-total		4	5	1	8	2	8	9	3	2	8	2
Commerce		Acc.	3	10	12	5	8	15	9	19	11	15	23	6
		Sous-total	3	10	12	5	8	15	9	19	11	15	23	6
Autres		Acc.	2		1	2		1	3	1	1		3	1
		Sous-total	2		1	2		1	3	1	1		3	1
		Total	35	38	41	21	33	46	41	83	69	73	75	18



Législation sur les étrangers

			2000	2013	2014	2015	2016	2017	2018	2019	2020	2021	2022	2023
Transmigration illégale	Mariages simulés/blancs sans récompense/contrainte	Acc.			2	2			1	1			1	
	Accès au territoire	Acc.	2	15		1	2	1	3	3			2	4
	Séjour	Acc.	2	5	3	3	4	11	9	13	9	8	11	2
	Pas de port de documents d'identité ou de voyage	Acc.		1			1					1		
	Inscription au registre des étrangers	Acc.		2	2	1	1	2	2	2	1		3	1
		Sous-total	4	23	7	7	8	14	15	19	10	9	17	7
Mariages simulés/blancs avec récompense/contrainte	Se faire rétribuer	Acc.						1						
	Recours à la contrainte	Acc.			1									
		Sous-total			1			1						
Aide au séjour illégal		Acc.		1				1						
		Sous-total		1				1						
Non spécifié		Acc.	1											
		Sous-total	1											
		Total	5	24	8	7	8	16	15	19	10	9	17	7



Environnement

			2000	2013	2014	2015	2016	2017	2018	2019	2020	2021	2022	2023
Déchets	Transport de déchets	Acc.							1					
	Déchets par professionnel	Acc.			2		3	1			2	1	2	
	Déchets par particulier	Acc.		5	6	12	5	5	5	18	11	6	5	2
	Déchets par personne indéterminée	Acc.	47											
	Déchets: permis/autorisation	Acc.							1	1				
	Déchets: infractions fiscales	Acc.								1				
	Non spécifié	Acc.	1											
	Sous-total		48	5	6	14	5	8	8	20	13	7	7	2
Autres que déchets	Urbanisme	Acc.	2		1				2	1		2	5	
	Permis d'environnement	Acc.				1								
	Bruit	Acc.	2										3	1
	Pollution de l'eau	Acc.	3	1				1	2					
	Pollution de l'air	Acc.	3	1	1	1					1			
	Pollution du sol	Acc.		1	1	1	2							
	Autres nuisances en matière d'environnement	Acc.	2							1	1			
	Sous-total		12	3	3	2	3	1	4	2	2	2	8	1
Biodiversité / Faune et flore	Bien-être animal	Acc.	13	4	4	5	6	2	3	10	3	4	4	2
	Protection de la nature	Acc.			1		2						1	1
	Permis / autorisation animaux	Acc.				1	2			1				
	Destruction d'animaux	Acc.	1		1	2	1			1		1		
	Sous-total		14	4	6	8	11	2	3	12	3	5	5	3
Non spécifié		Acc.	1											
	Sous-total		1											
	Total		75	12	15	24	19	11	15	34	18	14	20	6



Armes et explosifs

			2000	2013	2014	2015	2016	2017	2018	2019	2020	2021	2022	2023
Détention illégale	Arme à feu	Acc.		38	36	30	20	9	7	11	24	33	14	4
	Arme blanche ou non à feu	Acc.		2	3	2	9	6	14	11	8	5	9	2
	Munition	Acc.		3	1	1		1	1				2	1
	Pièces/accessoires	Acc.					1			1			1	
	Non spécifié	Acc.	8			1	2	2	1	1			2	
	Sous-total		8	43	40	34	32	18	23	24	32	38	28	7
Port / transport illégal	Arme à feu	Acc.		2	1	5	3	1	1	2	4			
	Arme blanche ou non à feu	Acc.		11	4	4	11	3	4	7	5	7	4	
	Munition	Acc.				2	1	1	1					
	Pièces/accessoires	Acc.					1	1	1					
	Non spécifié	Acc.	5										1	
	Sous-total		5	13	5	11	16	6	7	9	9	7	5	
Commerce illégal	Arme à feu	Acc.				1	2				1	1		
	Arme blanche ou non à feu	Acc.					1							
	Non spécifié	Acc.					1							
	Sous-total				1	4					1	1		
Fabrication / réparation illégale	Arme à feu	Acc.											1	
	Arme blanche ou non à feu	Acc.											1	
	Sous-total												2	
Explosifs		Acc.		1									1	
		Sous-total		1									1	
Autre	Vente par correspondance/internet d'arme à feu	Acc.					1							
	Vente par correspondance/internet d'autre arme	Acc.			1									
	Import / export / transit à un usage militaire	Acc.											1	
	Non spécifié	Acc.	2											
	Sous-total		2		1		1						1	
	Total		15	57	46	46	53	24	30	33	42	46	37	7



Protection de la personne

			2000	2013	2014	2015	2016	2017	2018	2019	2020	2021	2022	2023
Discrimination	Racisme et xénophobie	Acc.			6		2	4	1	4	2	1	4	1
	Fondée sur son orientation sexuelle (homophobie)	Acc.					1							
	Fondée sur le handicap	Acc.											1	
		Sous-total			6		3	4	1	4	2	1	5	1
Délit de presse		Acc.						1						
		Sous-total						1						
Droits d'auteur		Acc.											1	
		Sous-total											1	
Protection de la vie privée		Acc.	9		4				3	2	1		1	1
		Sous-total	9		4				3	2	1		1	1
Caméras de surveillance		Acc.							2	1		1	3	
		Sous-total							2	1		1	3	
Droit à l'image		Acc.			1	1	1		2	1	1	1	1	
		Sous-total			1	1	1		2	1	1	1	1	
Autres		Acc.	1							1				
		Sous-total	1							1				
		Total	10		11	1	4	5	8	9	4	3	11	2



Oupeye

Infraction Lois spéciales

Hormones et dopage

		2000	2013	2014	2015	2016	2017	2018	2019	2020	2021	2022	2023
Détention	Acc.		1	1	3	2			1				
	Sous-total:		1	1	3	2			1				
Usage	Acc.				1								
	Sous-total:				1								
	Total:		1	1	4	2			1				

Loi du football

		2000	2013	2014	2015	2016	2017	2018	2019	2020	2021	2022	2023
Inciter à la haine ou à l'emportement	Acc.								1				
	Sous-total:								1				
	Total:								1				

Protection de la jeunesse

		2000	2013	2014	2015	2016	2017	2018	2019	2020	2021	2022	2023
Législation sur l'obligation scolaire	Acc.	1		2	1	1		1	1		2	1	
	Tent.								1				
	Sous-total:	1		2	1	1		1	2		2	1	
Législation sur la protection de la jeunesse	Acc.	14	9	5	5	20	7	9	10	13	11	15	4
	Sous-total:	14	9	5	5	20	7	9	10	13	11	15	4
	Total:	15	9	7	6	21	7	10	12	13	13	16	4



Code pénal social

		2000	2013	2014	2015	2016	2017	2018	2019	2020	2021	2022	2023
Harcèlement au travail	Acc.			1	3		1				1	3	
	Sous-total:			1	3		1				1	3	
Temps de travail	Acc.									1			
	Sous-total:									1			
Rémunération et autres avantages patrimoniaux	Acc.		1							1			
	Sous-total:		1							1			
Travail illégal	Acc.		2	2			1						
	Sous-total:		2	2			1						
Fraude sociale aux cotisations (travail au noir)	Acc.		2	1	1	2	2	2	3	3	6	2	
	Sous-total:		2	1	1	2	2	2	3	3	6	2	
Documents sociaux	Acc.									1			
	Sous-total:									1			
Sécurité sociale	Acc.		1	1							1		
	Sous-total:		1	1							1		
Infr. contre foi publique en droit pénal social	Acc.			1	1	11	4	6	18	15	6	7	3
	Sous-total:			1	1	11	4	6	18	15	6	7	3
Escroquerie en droit pénal social	Acc.		1			1	3	2	1		1	1	
	Sous-total:		1			1	3	2	1		1	1	
Autres	Acc.			2				1	1				
	Sous-total:			2				1	1				
	Total:		7	8	5	14	11	11	23	21	15	13	3



Ivresse et alcool

		2000	2013	2014	2015	2016	2017	2018	2019	2020	2021	2022	2023
Ivresse publique	Acc.	9	18	26	35	29	25	23	42	32	21	41	9
	Sous-total:	9	18	26	35	29	25	23	42	32	21	41	9
Autres	Acc.	1											
	Sous-total:	1											
	Total:	10	18	26	35	29	25	23	42	32	21	41	9

Législation sur les élections

		2000	2013	2014	2015	2016	2017	2018	2019	2020	2021	2022	2023
	Acc.	1											
	Sous-total:	1											
	Total:	1											

Registre de population

		2000	2013	2014	2015	2016	2017	2018	2019	2020	2021	2022	2023
	Acc.	37	63	59	57	63	83	68	68	56	43	62	12
	Sous-total:	37	63	59	57	63	83	68	68	56	43	62	12
	Total:	37	63	59	57	63	83	68	68	56	43	62	12

Carte d'identité

		2000	2013	2014	2015	2016	2017	2018	2019	2020	2021	2022	2023
Pas en possession	Acc.	3	1	1	3				1	1	1		
	Sous-total:	3	1	1	3				1	1	1		
Autres	Acc.		1				1						
	Sous-total:		1				1						
	Total:	3	2	1	3		1		1	1	1		



Santé publique

		2000	2013	2014	2015	2016	2017	2018	2019	2020	2021	2022	2023
Politique de la santé	Acc.									12	4		
	Sous-total:									12	4		
Interdiction de fumer	Acc.											1	
	Sous-total:											1	
Refus ou négligence respect mesures	Acc.									298	73		
	Sous-total:									298	73		
Autres	Acc.									56	5	1	
	Sous-total:									56	5	1	
	Total:									366	82	2	

Travail

		2000	2013	2014	2015	2016	2017	2018	2019	2020	2021	2022	2023
Règlement général protection du travail	Acc.			1		1							
	Sous-total:			1		1							
Commerce ambulant	Acc.			1									
	Sous-total:			1									
Protection professions libérales et intellec.	Acc.	1											
	Sous-total:	1											
Fraude sociale aux cotisations (travail au noir)	Acc.		1										
	Sous-total:		1										
Autres	Acc.				1								
	Sous-total:				1								
	Total:	1	1	2	1	1							



Protection des revenus publics

		2000	2013	2014	2015	2016	2017	2018	2019	2020	2021	2022	2023
Douane et accises	Acc.					1							
	Sous-total:					1							
Fraude sociale aux allocations	Acc.				1					1		1	1
	Sous-total:				1					1		1	1
Fraude TVA	Acc.									1	1		
	Sous-total:									1	1		
Fraude fiscale - impôts sur le revenu	Acc.	1				1						1	
	Sous-total:	1				1						1	
Non spécifié	Acc.	1											
	Sous-total:	1											
	Total:	2		1	1	2				2	1	2	1

Législation économique

		2000	2013	2014	2015	2016	2017	2018	2019	2020	2021	2022	2023
Sociétés	Acc.		1			1	1					1	
	Sous-total:		1			1	1					1	
	Total:		1			1	1					1	

Pratiques commerciales

		2000	2013	2014	2015	2016	2017	2018	2019	2020	2021	2022	2023
Pratiques du marché et protection du consommateur	Acc.										1		
	Sous-total:										1		
Registre de commerce	Acc.												
	Sous-total:			1									
Autres	Acc.		1	1	1	1							
	Sous-total:		1	1	1	1							
	Total:		1	2	1	1					1		



Autres lois spéciales

		2000	2013	2014	2015	2016	2017	2018	2019	2020	2021	2022	2023
Transport	Acc.			1	7	10	12	9	6				
	Sous-total:			1	7	10	12	9	6				
Prévention: incendies, explosions, accidents	Acc.	1											
	Sous-total:	1											
Loteries et jeux de hasard	Acc.					1					1		
	Sous-total:					1					1		
Energie	Acc.					1				1			
	Sous-total:					1				1			
Dégradation involontaire câbles télécommunication	Acc.							1					
	Sous-total:							1					
Moyens de communications électroniques	Acc.										2	4	
	Sous-total:										2	4	
Autres	Acc.	9		1					1				
	Sous-total:	9		1					1				
	Total:	10		2	7	12	12	10	7	1	3	4	

STATISTIQUES POLICIERES DE CRIMINALITE

LIEU DE PERPETRATION: COMMUNE

Oupeye

***ANNEXE III: DETAIL
FIGURES CRIMINELLES / PHENOMENES***



Oupeye

FC Vol moyen de transport

		2000	2013	2014	2015	2016	2017	2018	2019	2020	2021	2022	2023
Vol de voiture	Acc.	89	22	19	22	22	20	17	16	12	10	8	1
	Tent.	61	5	6		1	1	1		1	2	3	
	Total	150	27	25	22	23	21	18	16	13	12	11	1
Vol de moto	Acc.	2	2	5	5	4	2	1	2	2			
	Tent.	1		1						1			
	Total	3	2	6	5	4	2	1	2	3			
Carjacking	Acc.	5			2		3		1	1			
	Total	5			2		3		1	1			
Homejacking	Acc.		1		1								
	Total		1		1								
Vol dans les garages	Acc.	6	13	2	8	7	8	9	4	1	2	4	
	Tent.		1								1		
	Total	6	14	2	8	7	8	9	4	1	3	4	
Vol de vélomoteur	Acc.	20	4	5	10	4	10	16	8	6	4	5	3
	Tent.											1	
	Total	20	4	5	10	4	10	16	8	6	4	6	3
Vol de vélo	Acc.	13	12	15	6	5	12	6	12	10	7	7	3
	Tent.		1	1					1				
	Total	13	13	16	6	5	12	6	13	10	7	7	3



FC Cambriolage

		2000	2013	2014	2015	2016	2017	2018	2019	2020	2021	2022	2023
Cambriolage dans habitation	Acc.	213	182	139	127	117	92	163	107	71	72	75	15
	Tent.	105	128	97	64	80	73	77	76	53	74	50	13
	Total	318	310	236	191	197	165	240	183	124	146	125	28
Cambriolage ds entreprise ou commerce	Acc.	34	34	21	39	29	23	29	17	8	4	5	4
	Tent.	14	10	18	19	12	8	13	9	7	4	4	1
	Total	48	44	39	58	41	31	42	26	15	8	9	5
Cambriolage ds service public ou bâtiment administ	Acc.	25	6	7	6	2	3	14	9	1		2	
	Tent.	11	3	8	6	3	3	5	4	3	1		
	Total	36	9	15	12	5	6	19	13	4	1	2	
Vol au béliier	Acc.	1		1	1	1		1					
	Tent.	2											
	Total	3		1	1	1		1					
Cambriolage dans bâtiment (total)	Acc.	270	222	167	170	148	118	206	133	80	76	82	19
	Tent.	130	141	123	89	95	84	95	89	63	79	54	14
	Total	400	363	290	259	243	202	301	222	143	155	136	33

FC Vol autre

		2000	2013	2014	2015	2016	2017	2018	2019	2020	2021	2022	2023
Vol à main armée	Acc.	17	13	5	9	10	13	8	10	7	2	6	2
	Tent.	6	4	2	1	1	2	3	3	4	3	1	
	Total	23	17	7	10	11	15	11	13	11	5	7	2
Vol avec violence sans arme	Acc.	17	10	16	18	9	13	17	17	5	8	11	2
	Tent.	3	1	4	5	2	4	4	2	4	4	4	3
	Total	20	11	20	23	11	17	21	19	9	12	15	5
Vol dans ou sur un véhicule	Acc.	117	42	53	30	35	52	53	43	41	29	28	4
	Tent.	22	9	18	7	9	9	11	3	9	6	8	1
	Total	139	51	71	37	44	61	64	46	50	35	36	5



FC Vol autre

		2000	2013	2014	2015	2016	2017	2018	2019	2020	2021	2022	2023
Vol d'armes et explosifs	Acc.	8	3	5	2	3	3	9	8	5		4	
	Tent.		1						1				
	Total	8	4	5	2	3	3	9	9	5		4	
Steaming	Acc.			1									
	Tent.												
	Total			1									
Arrachage de sac à main	Acc.	3	1	3	4	2		2	1	1	1		
	Tent.	1											
	Total	4	1	3	4	2		2	1	1	1		
Vol à l'arraché	Acc.	5	2	5	10	6	3	6	9	2	4	1	1
	Tent.	1			1		1	2			1		
	Total	6	2	5	11	6	4	8	9	2	5	1	1
Vol à la tire	Acc.	14	9	8	15	20	20	11	11	10	3	9	3
	Tent.												
	Total	14	9	8	15	20	20	11	11	10	3	9	3
Vol à l'étalage	Acc.	6	10	8	14	19	14	21	21	16	11	12	1
	Tent.	1					1	1	2		1		
	Total	7	10	8	14	19	15	22	23	16	12	12	1
Vol par ruse	Acc.	7	14	8	8	10	14	17	4	6	7	13	2
	Tent.	5	4	1	2	1	2			1	1	2	3
	Total	12	18	9	10	11	16	17	4	7	8	15	5
Vol de métaux	Acc.	7	13	10	15	14	7	4	6			1	
	Tent.		1		1	3		3	1	1			
	Total	7	14	10	16	17	7	7	7	1		1	
Vol sur les chantiers	Acc.	9	13	12	11	5	5	10	11	6	4	10	1
	Tent.	1	6	1			1	2					
	Total	10	19	13	11	5	6	12	11	6	4	10	1
Home-invasion	Acc.					1	1	2			1	1	
	Tent.												
	Total					1	1	2			1	1	



FC Vol autre

		2000	2013	2014	2015	2016	2017	2018	2019	2020	2021	2022	2023
Vol d'animaux	Acc.	1	2	4	3	3	1	5	3	1			
	Total	1	2	4	3	3	1	5	3	1			
Vol de cargaison	Acc.			1									
	Total			1									

Criminalité ICT

		2000	2013	2014	2015	2016	2017	2018	2019	2020	2021	2022	2023
Fraude de cartes de paiements	Acc.		11	8	19	11	13	15	11	16	12	18	4
	Tent.					1	1	1	2				
	Total		11	8	19	12	14	16	13	16	12	18	4
Phishing	Acc.			5	1	1	4	5	19	12	17	49	9
	Tent.						1			1	1		
	Total			5	1	1	5	5	19	13	18	49	9
Ransomware	Tent.									1			
	Total									1			
Shouldersurfing	Acc.				5		6	4	8	7	1	6	3
	Total				5		6	4	8	7	1	6	3
Skimming	Acc.		1	1	2	2	2					1	
	Tent.								1				
	Total		1	1	2	2	2		1			1	



FC Autre

		2000	2013	2014	2015	2016	2017	2018	2019	2020	2021	2022	2023
Violence contre les métiers d'intérêt général	Acc.		3	2			5	3	1	3		4	2
	Total		3	2			5	3	1	3		4	2
Viol collectif	Acc.	2	4			2	2		1		1		
	Total	2	4			2	2		1		1		
Graffiti	Acc.	3	6	11	7	6	4	8	7	3	5	4	1
	Total	3	6	11	7	6	4	8	7	3	5	4	1
Dégradation de voiture	Acc.	7	85	87	73	73	106	75	92	71	57	65	14
	Total	7	85	87	73	73	106	75	92	71	57	65	14
Rixe au couteau	Acc.		1	1	4	1	5	1	2		2	1	
	Tent.		2	1			1	1	2			1	
	Total		3	2	4	1	6	2	4		2	2	

PH Violence intrafamiliale (VIF)

		2000	2013	2014	2015	2016	2017	2018	2019	2020	2021	2022	2023
VIF: physique, dans le couple	Acc.	20	69	51	50	51	68	57	71	66	64	72	24
	Tent.		1						1		1		
	Total	20	70	51	50	51	68	57	72	66	65	72	24
VIF: physique, envers des descendants	Acc.	5	6	1	11	5	11	11	9	8	5	9	3
	Tent.							1					
	Total	5	6	1	11	5	11	12	9	8	5	9	3
VIF: physique, envers d'autres membres	Acc.	42	12	12	11	6	5	13	15	11	12	18	4
	Tent.			1	1			1		1			
	Total	42	12	13	12	6	5	14	15	12	12	18	4
VIF: sexuelle, dans le couple	Acc.					1			1			1	
	Total					1			1			1	
VIF: sexuelle, envers des descendants	Acc.		2	1		5	5	2	3	1	4	1	
	Total		2	1		5	5	2	3	1	4	1	



PH Violence intrafamiliale (VIF)

		2000	2013	2014	2015	2016	2017	2018	2019	2020	2021	2022	2023
VIF: sexuelle, envers d'autres membres	Acc.	1											
	Total	1											
VIF: psychique, dans le couple	Acc.	79	71	49	49	50	69	78	58	58	42	59	17
	Total	79	71	49	49	50	69	78	58	58	42	59	17
VIF: psychique, envers des descendants	Acc.				2			3	1	2	3	1	
	Total				2			3	1	2	3	1	
VIF: psychique, envers d'autres membres	Acc.		4	1	2		2	1	1		2	1	1
	Total		4	1	2		2	1	1		2	1	1
VIF: économique, dans le couple	Acc.	1	3			2	2	4	3	4	3	2	1
	Total	1	3			2	2	4	3	4	3	2	1
VIF: économique, envers des descendants	Acc.		1									1	
	Total		1									1	
VIF: économique, envers d'autres membres	Acc.	23	9	4	5	5	6	6	5	3	4	4	3
	Tent.	2											
	Total	25	9	4	5	5	6	6	5	3	4	4	3

PH Hormones et dopage

		2000	2013	2014	2015	2016	2017	2018	2019	2020	2021	2022	2023
Dopage humain	Acc.		1	1	3	2			1				
	Total		1	1	3	2			1				



PH Drogues

		2000	2013	2014	2015	2016	2017	2018	2019	2020	2021	2022	2023
Vente de cocaïne	Acc.		1		1	2	3	3	5	5	3	6	3
	Total		1		1	2	3	3	5	5	3	6	3
Import-export de cocaïne	Acc.		1										
	Total		1										
Vente de drogues synthétiques	Acc.		1		1		1	1		2			
	Total		1		1		1	1		2			
Production de cannabis (culture)	Acc.		2	2		2	1	5	7	3	2	5	1
	Total		2	2		2	1	5	7	3	2	5	1
Vente de cannabis en grande quantité	Acc.								2		1	1	
	Total								2		1	1	
Import-export d'héroïne	Acc.		1	1									
	Total		1	1									
Vente-traffic d'héroïne	Acc.				1		1		2		3	1	1
	Total				1		1		2		3	1	1

PH Trafic d'armes

		2000	2013	2014	2015	2016	2017	2018	2019	2020	2021	2022	2023
Commerce et production d'arme à feu et mun.	Acc.				1	4				1	1	1	
	Total				1	4				1	1	1	
Commerce et production d'arme non à feu	Acc.			1		1						1	
	Total			1		1						1	

PH Traite des êtres humains

		2000	2013	2014	2015	2016	2017	2018	2019	2020	2021	2022	2023
TEH - exploitation économique	Acc.		1						1		1	1	
	Total		1						1		1	1	
TEH - exploitation sexuelle	Acc.	1						1	1			1	
	Total	1						1	1			1	



PH Violence dans l'espace public

		2000	2013	2014	2015	2016	2017	2018	2019	2020	2021	2022	2023
Violence physique (transport public)	Acc.	1	2			1	2	1			1		
	Tent.										1		
	Total	1	2			1	2	1			2		
Violence physique (voie publique)	Acc.	30	71	39	51	41	52	57	52	38	53	65	15
	Tent.	2	2	2	2	1	2	4	2		3		1
	Total	32	73	41	53	42	54	61	54	38	56	65	16
Violence physique (autre endroit public)	Acc.	3	3	3	4	2	5	1	1	3	1	4	3
	Tent.												
	Total	3	3	3	4	2	5	1	1	3	1	4	3
Violence physique (endroit accessible au public)	Acc.	17	11	23	23	27	23	17	14	12	14	18	4
	Tent.						1		1				
	Total	17	11	23	23	27	24	17	15	12	14	18	4
Violence sexuelle (transport public)	Acc.							1	1				
	Tent.												
	Total							1	1				
Violence sexuelle (voie publique)	Acc.	3	1	1	1	2	5	2	4	4	2	5	
	Tent.												
	Total	3	1	1	1	2	5	2	4	4	2	5	
Violence sexuelle (autre endroit public)	Acc.				2				1			1	
	Tent.												
	Total				2				1			1	
Violence sexuelle (endroit accessible au public)	Acc.	1		2		2	1	1	1		5	4	
	Tent.	1						1					
	Total	2		2		2	1	2	1		5	4	
Violence psychique (transport public)	Acc.	1				1	1		1			1	
	Tent.												
	Total	1				1	1		1			1	
Violence psychique (voie publique)	Acc.	43	48	38	56	47	43	46	55	40	42	42	11
	Tent.						1						
	Total	43	48	38	56	47	44	46	55	40	42	42	11
Violence psychique (autre endroit public)	Acc.	3	3	7	4	7	7	1	3	2	1	4	1
	Tent.												
	Total	3	3	7	4	7	7	1	3	2	1	4	1



PH Violence dans l'espace public

		2000	2013	2014	2015	2016	2017	2018	2019	2020	2021	2022	2023
Violence psychique (endroit accessible au public)	Acc.	14	11	17	13	10	10	20	26	11	16	11	2
	Total	14	11	17	13	10	10	20	26	11	16	11	2
Vol à main armée (voie publique)	Acc.	7		3	1		4		2	2		1	1
	Tent.	1	1						1				
	Total	8	1	3	1		4		3	2		1	1
Vol à main armée (autre endroit public)	Acc.		1				1					1	
	Total		1				1					1	
Vol à main armée (endroit accessible au public)	Acc.	9	9	1	5	7	8	6	6	5	1	1	1
	Tent.	4	3		1		1	2	1	1	3		
	Total	13	12	1	6	7	9	8	7	6	4	1	1
Vol avec violence sans arme (transport public)	Acc.			1		1	1	1					
	Tent.					1							
	Total			1		2	1	1					
Vol avec violence sans arme (voie publique)	Acc.	7	4	8	12	5	6	5	6	3	3	5	1
	Tent.				2		1	2					1
	Total	7	4	8	14	5	7	7	6	3	3	5	2
Vol avec violence sans arme (autre endroit public)	Acc.					1			2				
	Total					1			2				
Vol avec violence sans arme (endr. acces. au pub.)	Acc.	2		2	2	1	1	3	4	1	1	3	
	Tent.			1	1			1	1				
	Total	2		3	3	1	1	4	5	1	1	3	



PH Autre

		2000	2013	2014	2015	2016	2017	2018	2019	2020	2021	2022	2023
Faux policiers	Acc.		5	1									
	Tent.		2			1							
	Total		7	1		1							
Terrorisme, extrémisme et radicalisme	Acc.				1	3	3				1		
	Total				1	3	3				1		
Cyberharcèlement	Acc.	6	29	42	57	57	74	80	77	60	63	61	14
	Total	6	29	42	57	57	74	80	77	60	63	61	14
Fraude à l'identité	Acc.	5	12	14	13	14	17	9	18	21	14	11	5
	Tent.	1		1	1	2	1	2		1			
	Total	6	12	15	14	16	18	11	18	22	14	11	5

STATISTIQUES POLICIERES DE CRIMINALITE

LIEU DE PERPETRATION: COMMUNE

Oupeye

***ANNEXE IV: FAITS ENREGISTRES
NON CRIMINELS***



Oupeye

Faits non criminels

Maladies / Décès / Disparition

	2000	2013	2014	2015	2016	2017	2018	2019	2020	2021	2022	2023
Suicide	14	31	32	26	22	33	26	31	32	39	26	5
Personne malade	13	10	16	9	4	5	8	19	17	18	17	4
Décès suspect	2	1	5					3	2	1	1	
Décès naturel	5	5	4	2	4	3		5	7	5	9	5
Disparition (personne disparue)	6	3	11	11	9	14	13	13	6	12	16	1
Accident (sauf roulage)	2	4	6	1	2	14	11	7	7	12	11	1
Autres	2									1		
Total	44	54	74	49	41	69	58	78	71	88	80	16

Appels

	2000	2013	2014	2015	2016	2017	2018	2019	2020	2021	2022	2023
Alarme	5											
Appels	4	2	3	3	1	1	1	1	1	1	2	
Total	9	2	3	3	1	1	1	1	1	1	2	

Problèmes sociaux

	2000	2013	2014	2015	2016	2017	2018	2019	2020	2021	2022	2023
Différends familiaux	55	11	17	26	15	16	15	13	19	19	30	11
Différend (pas de coups)	24	18	18	12	17	9	4	6	12	6	7	3
Affaire civile	9	9	10	14	1		3	3	4	1	1	1
Protection de la jeunesse	5	12	17	13	14	5	14	13	11	5	4	
Autres	10	1	2		3	5		1	3	1	2	1
Total	103	51	64	65	50	35	36	36	49	32	44	16



Catastrophes

	2000	2013	2014	2015	2016	2017	2018	2019	2020	2021	2022	2023
Dégâts tempête	1				1							
Dégâts eau		1			1						1	
Autres	2											
Total	3	1			2						1	

Ordre public

	2000	2013	2014	2015	2016	2017	2018	2019	2020	2021	2022	2023
Troubles		1		1	3					2		
Autres	1											
Total	1	1		1	3					2		

Agissements suspects

	2000	2013	2014	2015	2016	2017	2018	2019	2020	2021	2022	2023
	13	29	17	32	17	8	17	14	6	1	4	3
Total	13	29	17	32	17	8	17	14	6	1	4	3

Objets trouvés

	2000	2013	2014	2015	2016	2017	2018	2019	2020	2021	2022	2023
	2			1		2	2	1	5		1	
Total	2			1		2	2	1	5		1	

Objets perdus

	2000	2013	2014	2015	2016	2017	2018	2019	2020	2021	2022	2023
	188	404	401	414	402	371	365	366	310	462	447	110
Total	188	404	401	414	402	371	365	366	310	462	447	110



Autres non-infractions

	2000	2013	2014	2015	2016	2017	2018	2019	2020	2021	2022	2023
Ordonnance de capture					1					1		
Non-respect des conditions	3				2	1	1	3	2	6	4	2
Procès-verbal d'information	40	93	78	75	32	18	20	18	18	5	11	1
Notification		27	26	36	29	30	27	44	43	60	68	11
Dégradation involontaire câbles (non-télécom)		1	1	1							1	
Comportement lié à une radicalisation violente					1							
Demande signalement surveillance électronique										1	11	1
Fonction de contrôle armes			1		1		1	2	1	1	5	1
Autres non infractions	8											
Total	51	121	106	112	66	49	49	67	64	74	100	16