

STATISTIQUES POLICIERES DE CRIMINALITE

LIEU DE PERPETRATION: COMMUNE

Ouffet

2000 - Trimestre 1 2023

Police fédérale - DGRIDRIIBIPOL

STATISTIQUES POLICIERES DE CRIMINALITE

LIEU DE PERPETRATION: COMMUNE

Ouffet

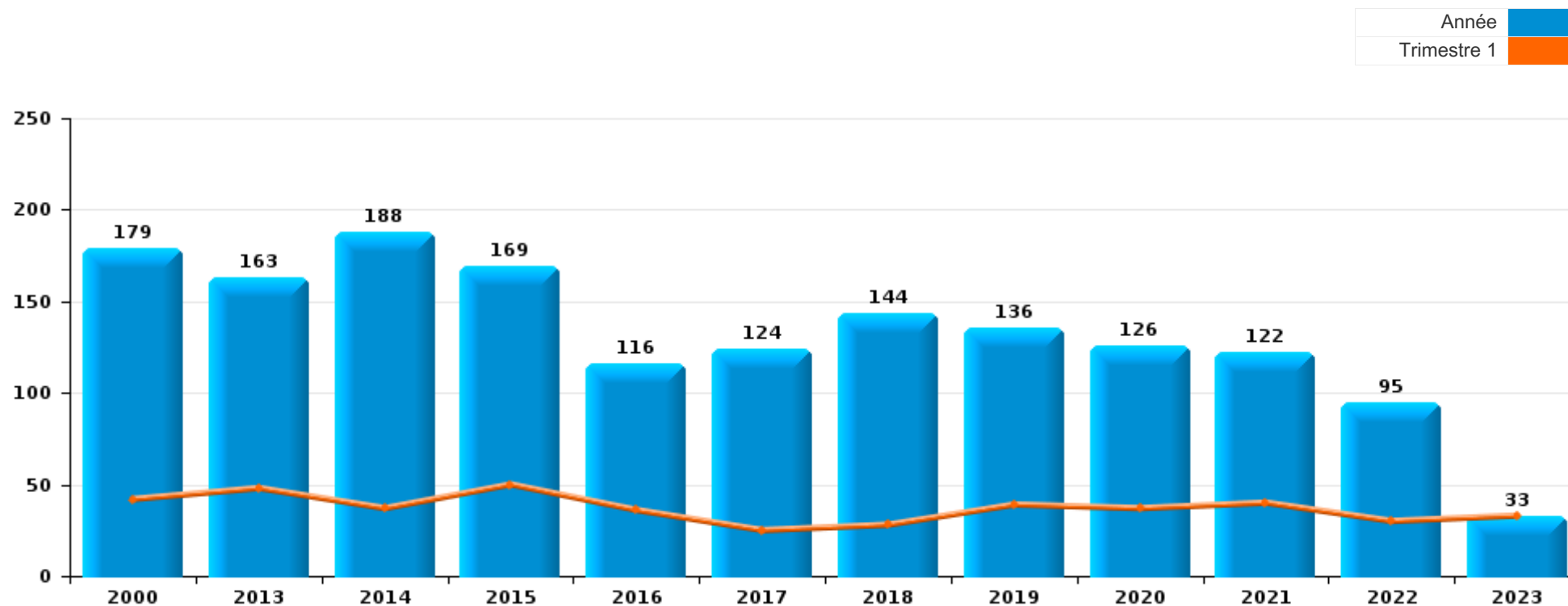
PARTIE I : INFRACTIONS JUDICIAIRES

CRIMINALITE ENREGISTREE COMMISE AU NIVEAU DE LA COMMUNE



Ouffet

	2000	2013	2014	2015	2016	2017	2018	2019	2020	2021	2022	2023
Nombre total des délits	179	163	188	169	116	124	144	136	126	122	95	33



FPF/DGR/DRI/BIPOL - Statistiques policières de criminalité (date de clôture: 22/09/2023)

Les données pour les années 2001 jusqu'à 2012 ne sont plus publiées mais restent disponibles sur demande auprès du service BIPOL.

Les données pour 2023 ne concernent que le 1er trimestre.



Ouffet

	2000	2013	2014	2015	2016	2017	2018	2019	2020	2021	2022	2023
Vol et extorsion	66	70	61	48	35	42	38	48	30	32	23	10
Dégradation de la propriété	15	10	21	23	13	17	6	13	15	13	10	7
Infr. contre l'intégrité physique	24	15	14	12	11	14	17	7	10	20	18	
Infr. contre autres valeurs morales et sentiments	2	16	18	17	10	12	14	9	8	11	9	
Fraude	7	13	21	11	9	4	7	5	9	12	8	10
Infr. contre la sécurité publique	18	8	7	8	7	11	4	4	5	7	5	2
Environnement	9	5	7	15	4	8	9	16	3	3	1	1
Armes et explosifs	1	1	11	10	8	1	21	8	7	1	1	
Drogues	2	4		2	5	3	3	5	7	2	3	
Criminalité informatique		1	2	9	2	4	2	3	4	3	3	1
Registre de population	4	4	10	1	5				3		1	
Infr. contre les mœurs	1		1			4	8	2	4	2	4	1
Infr. contre la famille	7	1	1	1		1		2	6	2	3	
Infr. contre la foi publique	6	2	2	2	2		2	1	3		1	
Carte d'identité	2	2	1				2	6		2		
Infr. relative au statut juridique de l'enfant	2	2		1			3	1	2	2	2	
Législation sur les étrangers	3	2	1	1	3		3					1
Protection de la jeunesse	1	1	1			2	2	2	1	2	2	
Santé publique									9	2		
Infr. contre l'autorité publique	1	2		1			1	1		4		
Code pénal social			3	1	1			1		2		
Contravention Code pénal	6											
Autres lois spéciales	1		1	2				1				
Ivresse et alcool		1	1	2	1							
Protection de la personne		1	2	1								
Infr. contre la liberté individuelle		1	1			1						
Travail							2					
Exercice illégal de l'autorité publique											1	
Législation économique		1										
Pratiques commerciales			1									
Protection des revenus publics				1								
Sécurité privée	1											
Traite des êtres humains								1				
Sous-total	179	163	188	169	116	124	144	136	126	122	95	33
Contravention règlement policier local		4	4	3	5	1	9	22	13	5	6	
Sous-total		4	4	3	5	1	9	22	13	5	6	
Total	179	167	192	172	121	125	153	158	139	127	101	33

FPF/DGR/DRI/BIPOL - Statistiques policières de criminalité (date de clôture: 22/09/2023)

Les données pour les années 2001 jusqu'à 2012 ne sont plus publiées mais restent disponibles sur demande auprès du service BIPOL.

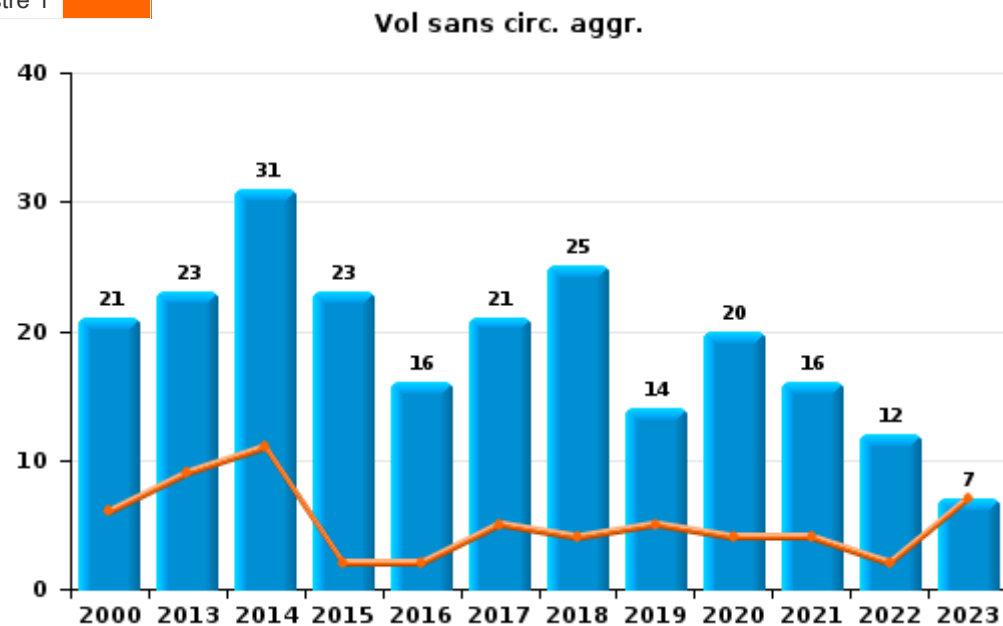
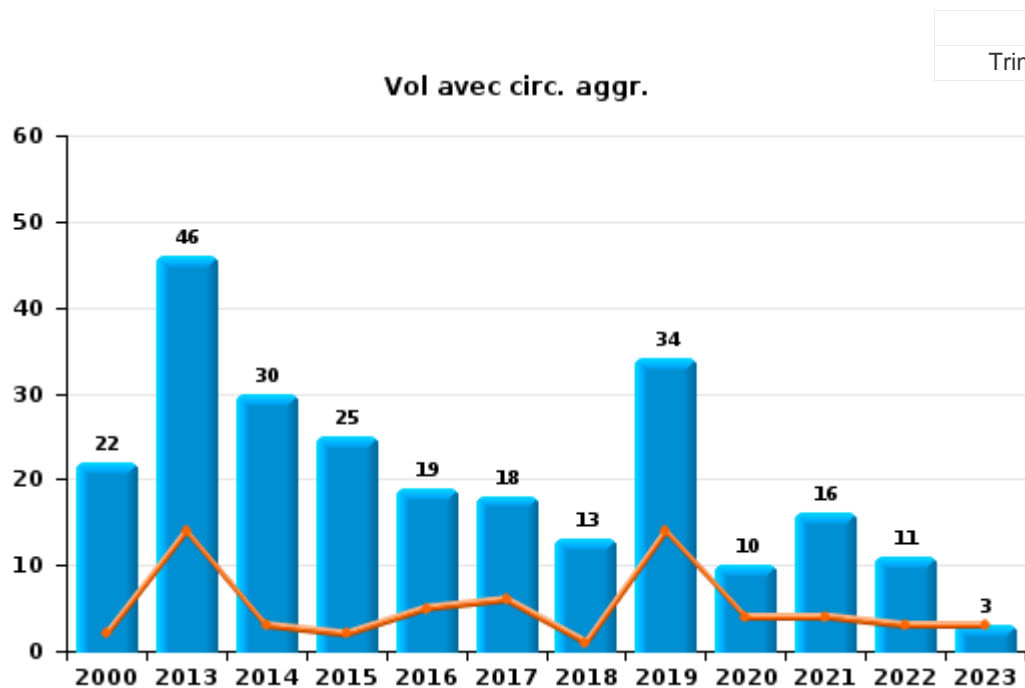
Les données pour 2023 ne concernent que le 1er trimestre.



I.1. Catégorie des infractions : Vol et extorsion (top 5 des infractions au niveau national 2022)

Ouffet

	2000	2013	2014	2015	2016	2017	2018	2019	2020	2021	2022	2023
Vol avec circ. aggr.	22	46	30	25	19	18	13	34	10	16	11	3
Vol sans circ. aggr.	21	23	31	23	16	21	25	14	20	16	12	7
Vol non spécifié	23	1				1						
Extorsion						2						
Total	66	70	61	48	35	42	38	48	30	32	23	10





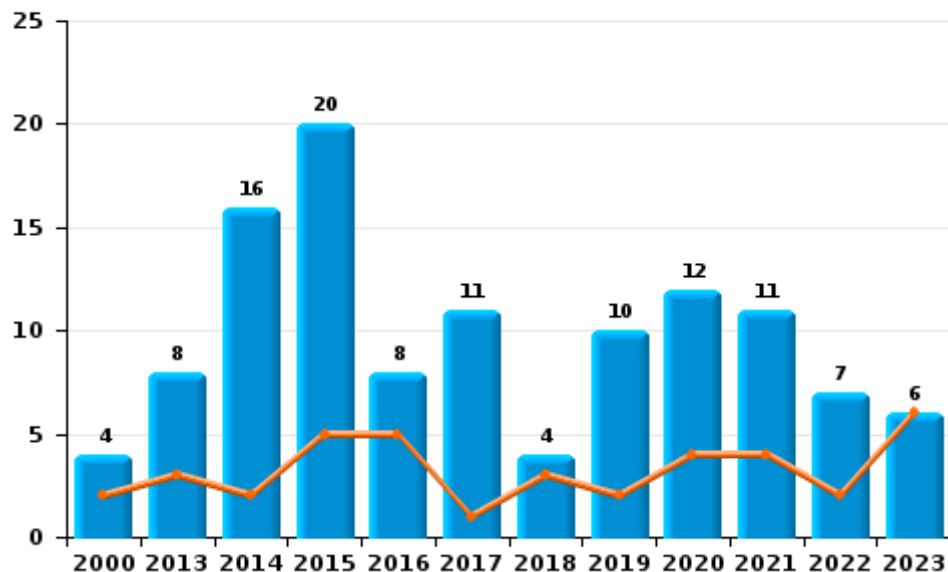
I.2. Catégorie des infractions : Dégradation de la propriété (top 5 des infractions au niveau national 2022)

Ouffet

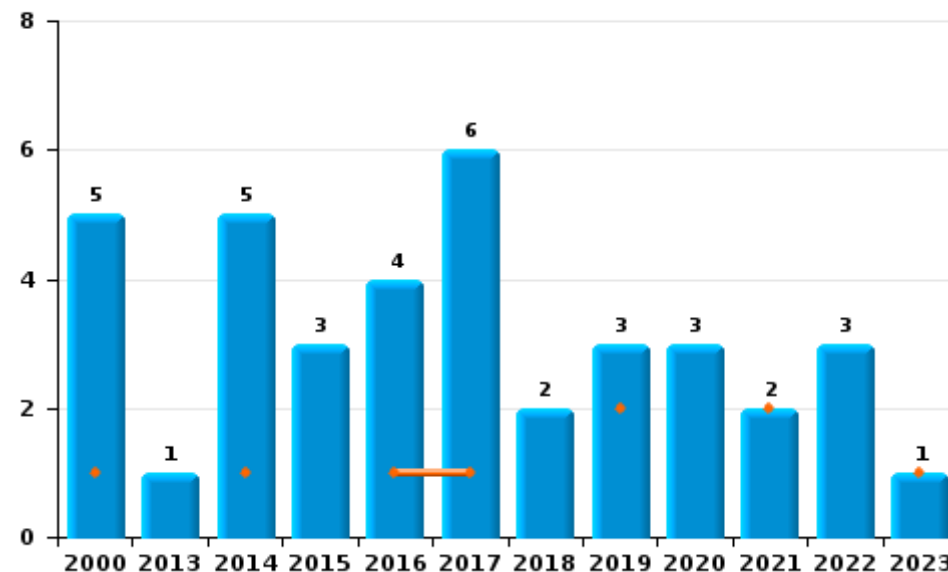
	2000	2013	2014	2015	2016	2017	2018	2019	2020	2021	2022	2023
Vandalisme	4	8	16	20	8	11	4	10	12	11	7	6
Incendie involontaire	5	1	5	2	3	5	2	2	2	2	2	1
Destruction, dénaturation, dégradation	6	1			1							
Incendie volontaire				1	1	1		1	1		1	
Total	15	10	21	23	13	17	6	13	15	13	10	7



Vandalisme



Incendie

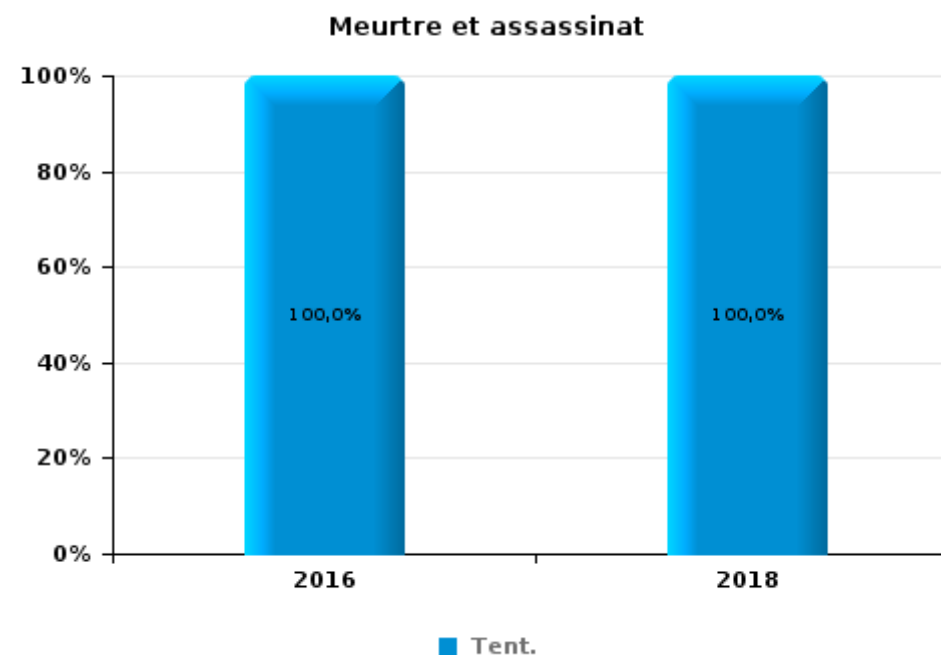
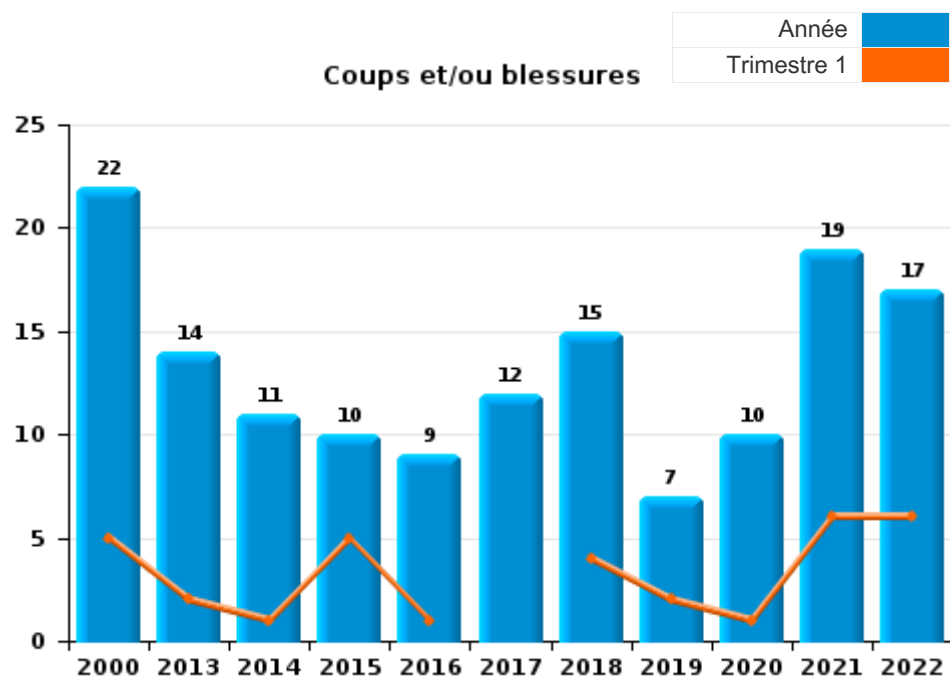




I.3. Catégorie des infractions : Infr. contre l'intégrité physique (top 5 des infractions au niveau national 2022)

Ouffet

	2000	2013	2014	2015	2016	2017	2018	2019	2020	2021	2022	2023
Coups et/ou blessures	22	14	11	10	9	12	15	7	10	19	17	
Autres	2	1	3	2	1	2	1			1	1	
Meurtre et assassinat					1		1					
Total	24	15	14	12	11	14	17	7	10	20	18	

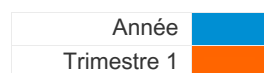




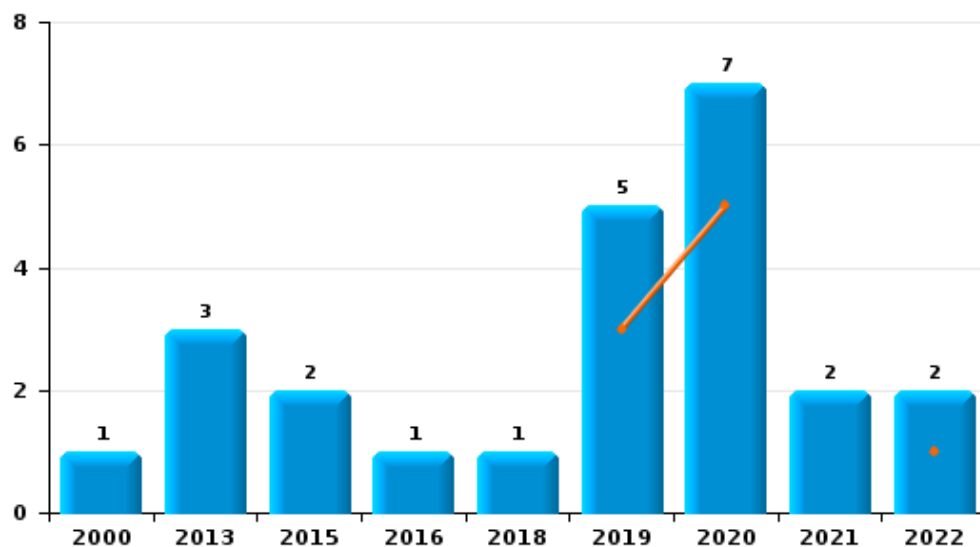
I.4. Catégorie des infractions : Drogues (top 5 des infractions au niveau national 2022)

Ouffet

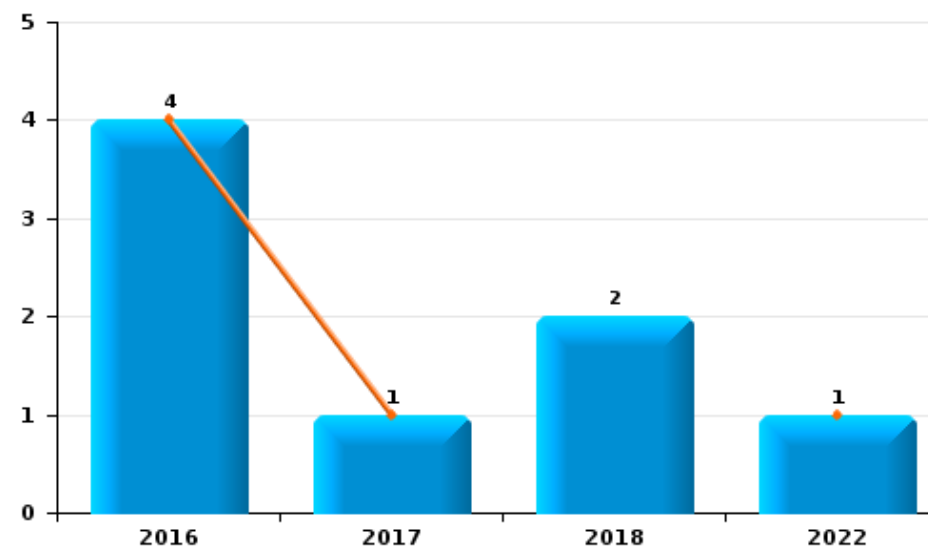
	2000	2013	2014	2015	2016	2017	2018	2019	2020	2021	2022	2023
Détention	1	3		2	1		1	5	7	2	2	
Commerce					4	1	2				1	
Fabrication		1				2						
Usage	1											
Total	2	4		2	5	3	3	5	7	2	3	



Détention



Commerce

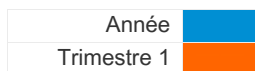




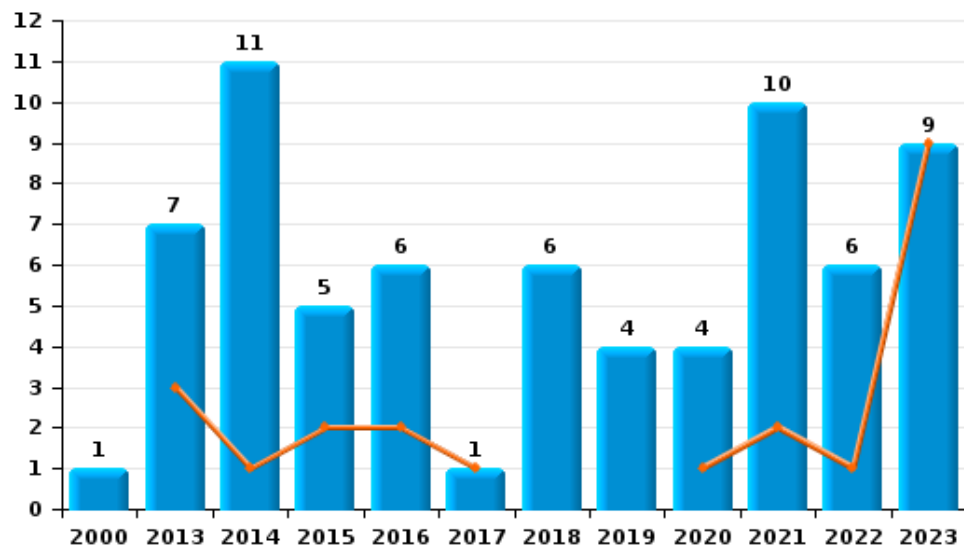
I.5. Catégorie des infractions : Fraude (top 5 des infractions au niveau national 2022)

Ouffet

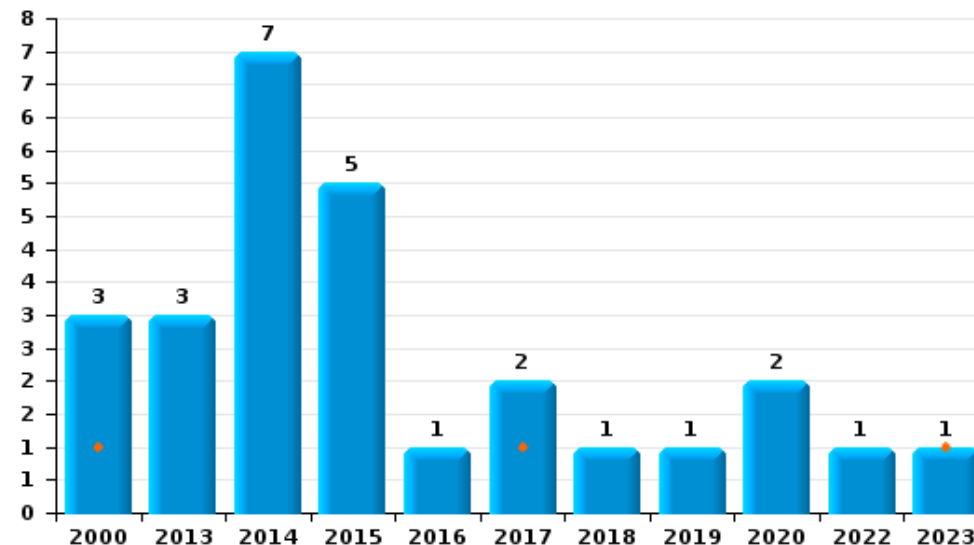
	2000	2013	2014	2015	2016	2017	2018	2019	2020	2021	2022	2023
Escoquerie	1	7	11	5	6	1	6	4	4	10	6	9
Abus de confiance et infr. apparentées	3	3	7	5	1	2	1	1	2		1	1
Détournement et destruction frauduleuse	2	2	1		1				1		1	
Grivèlerie		1	1	1	1	1			1			
Fraudes: Autres	1		1							1		
Recel									1	1		
Total	7	13	21	11	9	4	7	5	9	12	8	10



Escoquerie



Abus de confiance et infr. apparentées



FPF/DGR/DRI/BIPOL - Statistiques policières de criminalité (date de clôture: 22/09/2023)

Les données pour les années 2001 jusqu'à 2012 ne sont plus publiées mais restent disponibles sur demande auprès du service BIPOL.

Les données pour 2023 ne concernent que le 1er trimestre.

STATISTIQUES POLICIERES DE CRIMINALITE

LIEU DE PERPETRATION: COMMUNE

Ouffet

PARTIE II : FIGURES CRIMINELLES / PHENOMENES



Ouffet

FC Vol moyen de transport

	2000	2013	2014	2015	2016	2017	2018	2019	2020	2021	2022	2023
Vol de voiture	8	3	4	3	1	1				1	4	
Vol de moto	1	1	1			1						
Carjacking	1											
Homejacking						1						
Vol dans les garages	1	1	1	2	1							
Vol de vélomoteur	3	1		1								
Vol de vélo					1		1	2	1			

FC Cambriolage

	2000	2013	2014	2015	2016	2017	2018	2019	2020	2021	2022	2023
Cambriolage dans habitation	12	28	21	9	13	13	3	17	4	7	2	1
Cambriolage ds entreprise ou commerce	4	5	4	2	1		4	4				
Cambriolage ds service public ou bâtiment administ	2			4		2	1	3	1			
Cambriolage dans bâtiment (total)	16	33	25	15	14	15	8	24	5	7	2	1



FC Vol autre

	2000	2013	2014	2015	2016	2017	2018	2019	2020	2021	2022	2023
Vol à main armée	1		1	1	1							
Vol avec violence sans arme			3	2		3				2		
Vol dans ou sur un véhicule	17	2	4	6	5	2	6	5	2	6	4	4
Vol d'armes et explosifs		2	1		2					1		
Vol à la tire	1	1	1		1							
Vol à l'étalage			1	1		2	1	1	2	1	1	
Vol par ruse				1	2	1	2		4		2	1
Vol de métaux		3	2	1			2	3	1	1		
Vol sur les chantiers		4	2		1					1	1	
Home-invasion					1	1						
Vol d'animaux	2					1	1	1		1		

Criminalité ICT

	2000	2013	2014	2015	2016	2017	2018	2019	2020	2021	2022	2023
Fraude de cartes de paiements		1	1	1		1	2	1	2	2	2	
Phishing											2	1
Shouldersurfing						1			1	1		

FC Autre

	2000	2013	2014	2015	2016	2017	2018	2019	2020	2021	2022	2023
Violence contre les métiers d'intérêt général							1	1				
Graffiti				1	1			2	3			
Dégradation de voiture	2	5	7	11	3	4	3	3	6	6	6	4
Rixe au couteau							2					



PH Violence intrafamiliale (VIF)

	2000	2013	2014	2015	2016	2017	2018	2019	2020	2021	2022	2023
VIF: physique, dans le couple	1	3	5	5	2	3	6	1	2	4	6	
VIF: physique, envers des descendants		2		1		3	2	1				
VIF: physique, envers d'autres membres	10	1			2	2	1	1	2			
VIF: sexuelle, envers des descendants			1			1				1		
VIF: psychique, dans le couple	8	3		2	1	1	4	3	7	5	5	1
VIF: psychique, envers des descendants	1						1					1
VIF: psychique, envers d'autres membres		1			1			2	1	1		
VIF: économique, dans le couple							1		1	2		
VIF: économique, envers des descendants							1					
VIF: économique, envers d'autres membres	1	1	1						1	1		

PH Trafic d'armes

	2000	2013	2014	2015	2016	2017	2018	2019	2020	2021	2022	2023
Commerce et production d'arme à feu et mun.				1								

PH Traite des êtres humains

	2000	2013	2014	2015	2016	2017	2018	2019	2020	2021	2022	2023
TEH - exploitation sexuelle								1				



PH Violence dans l'espace public

	2000	2013	2014	2015	2016	2017	2018	2019	2020	2021	2022	2023
Violence physique (transport public)		1										
Violence physique (voie publique)	8	2	4	2	1	3	2	3	3	6	6	
Violence physique (endroit accessible au public)		1	2	1	2	1		1		2		
Violence sexuelle (voie publique)							1					
Violence sexuelle (endroit accessible au public)							2					1
Violence psychique (transport public)										1		
Violence psychique (voie publique)	11	6	2	1	4	3	2	2	2	4	3	
Violence psychique (endroit accessible au public)	2		3	1	2	2	1	2		1		
Vol à main armée (endroit accessible au public)			1	1								
Vol avec violence sans arme (voie publique)			1	1		1				1		
Vol avec violence sans arme (endr. acces. au pub.)						1						

PH Autre

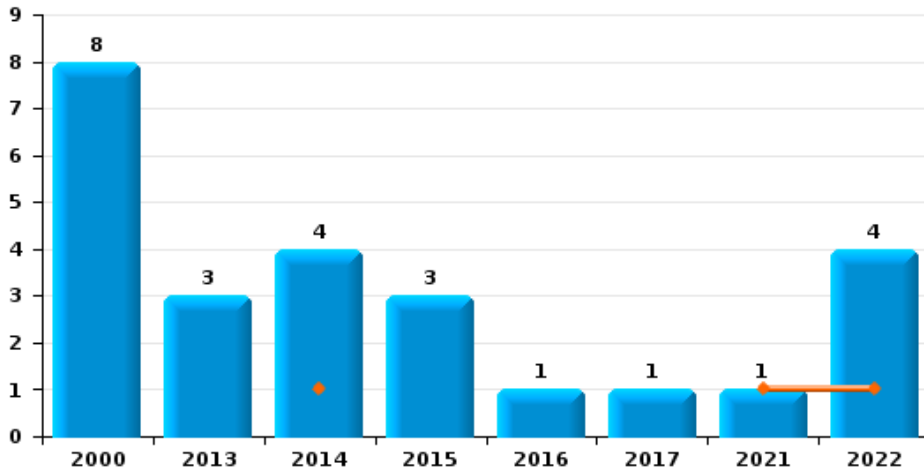
	2000	2013	2014	2015	2016	2017	2018	2019	2020	2021	2022	2023
Cyberharcèlement		2	4	4		3	2		1	2	2	
Fraude à l'identité	1	2	1	1	2		1		1	3	3	2



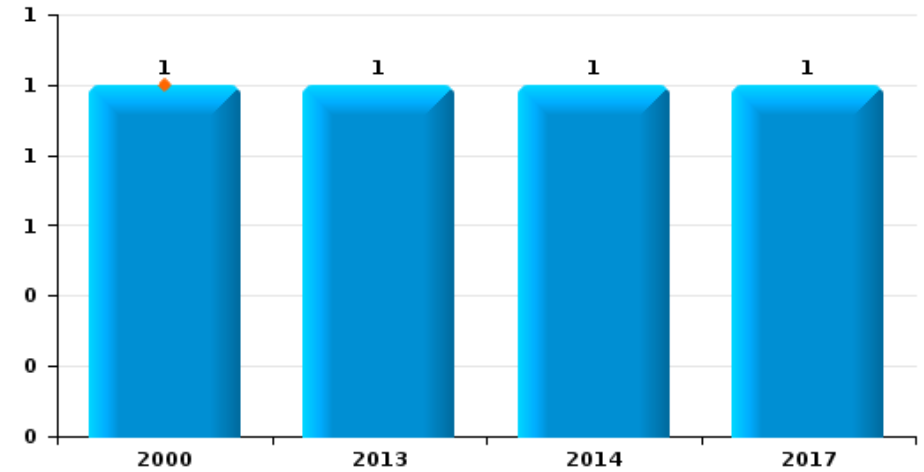
Ouffet

Année	■
Trimestre 1	■

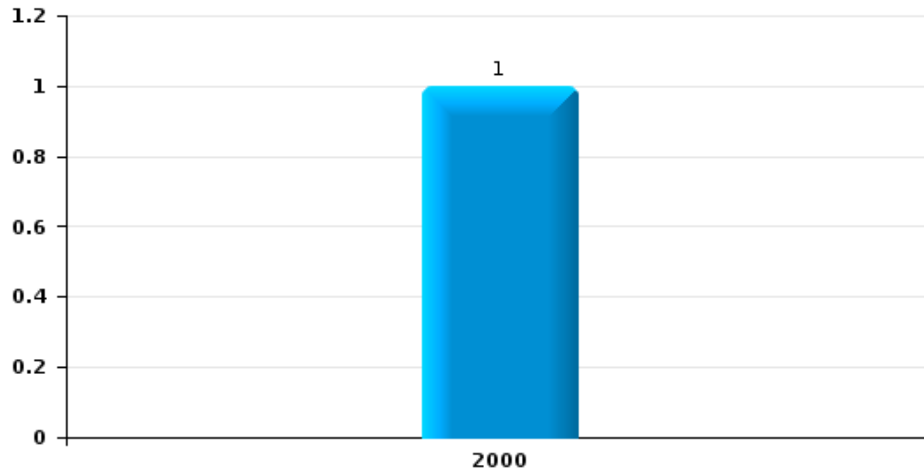
Vol de voiture



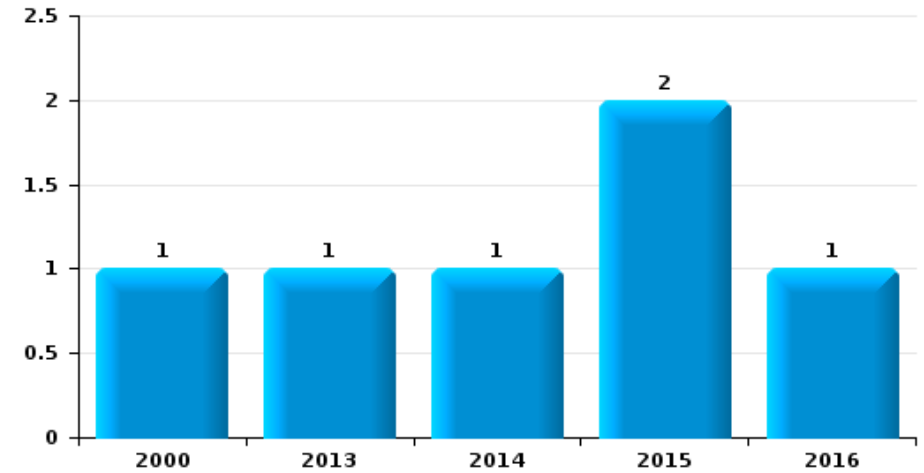
Vol de moto



Carjacking



Vol dans les garages

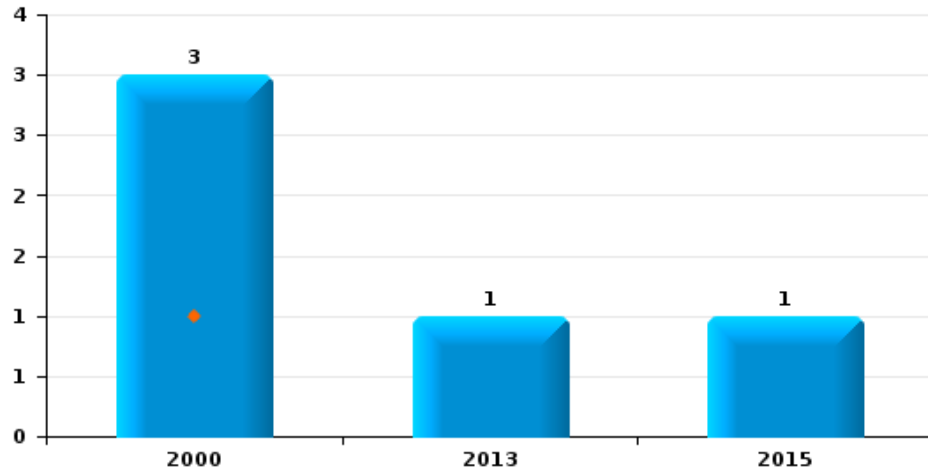




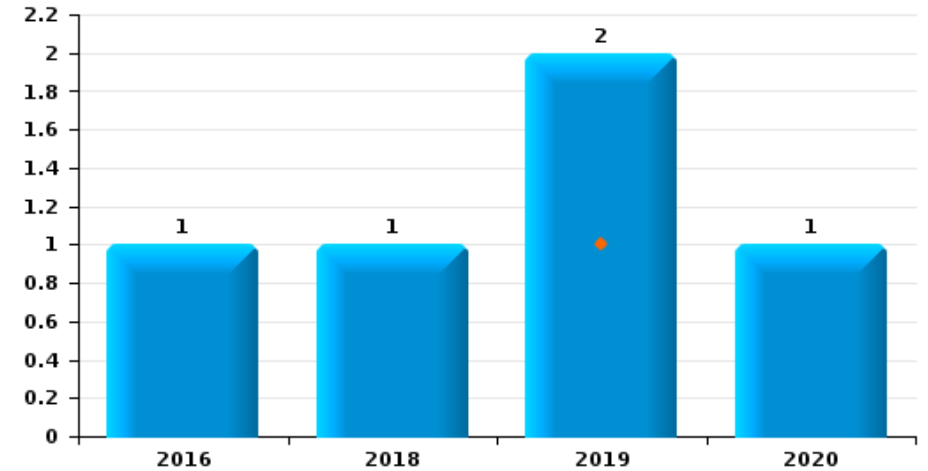
Ouffet

Année	■
Trimestre 1	■

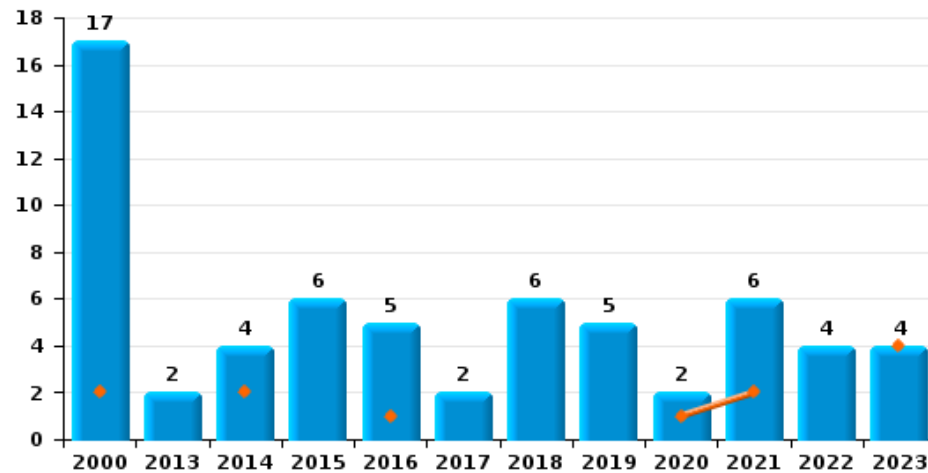
Vol de vélomoteur



Vol de vélo



Vol dans ou sur un véhicule

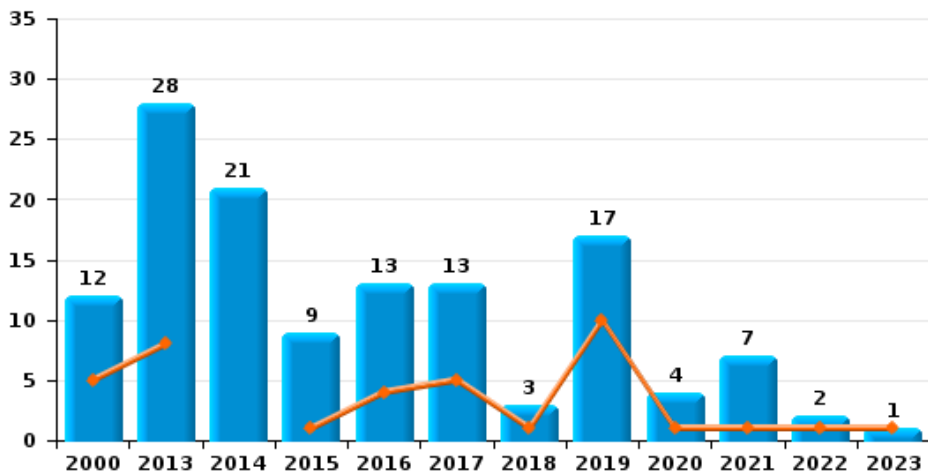




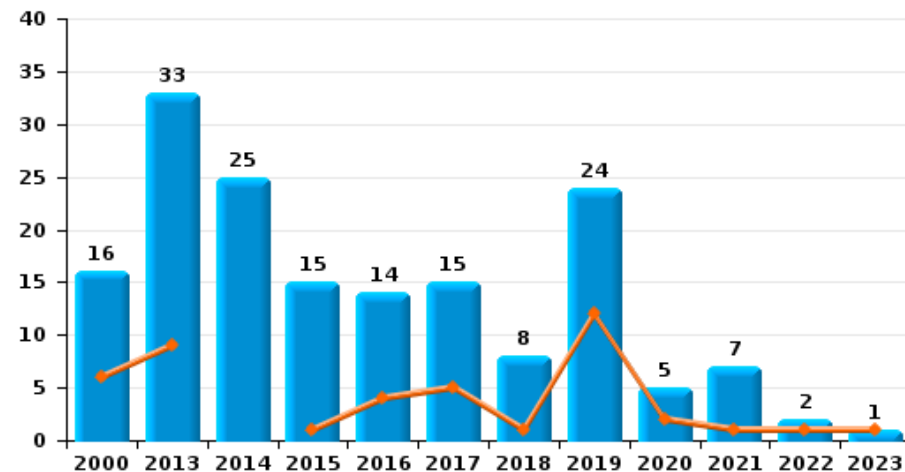
Ouffet

Année	■
Trimestre 1	■

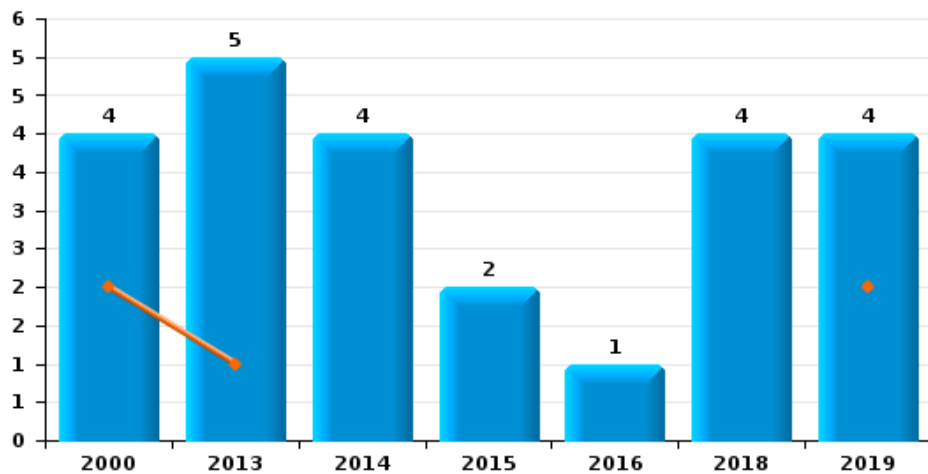
Cambriolage dans habitation



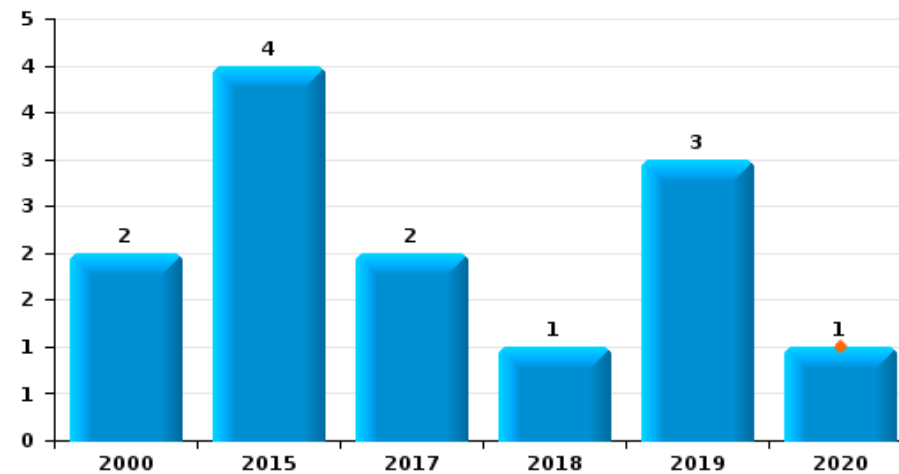
Cambriolage dans bâtiment (total)



Cambriolage ds entreprise ou commerce

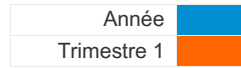


Cambriolage ds service public ou bâtiment administratif

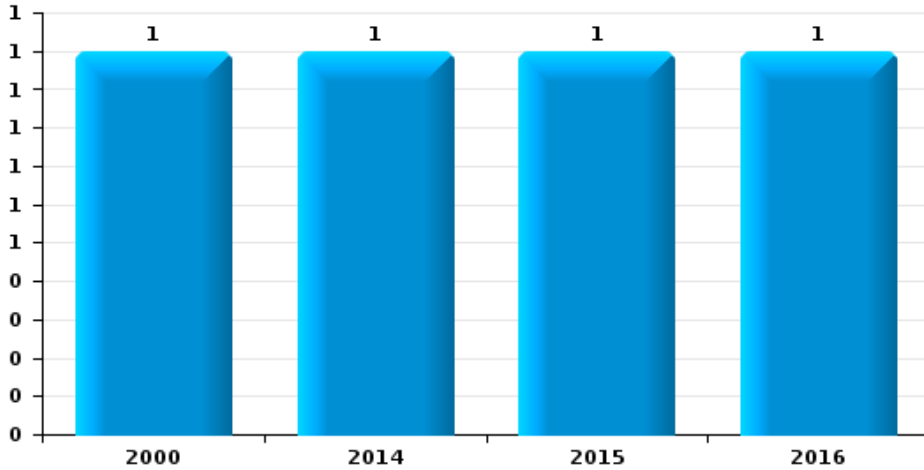




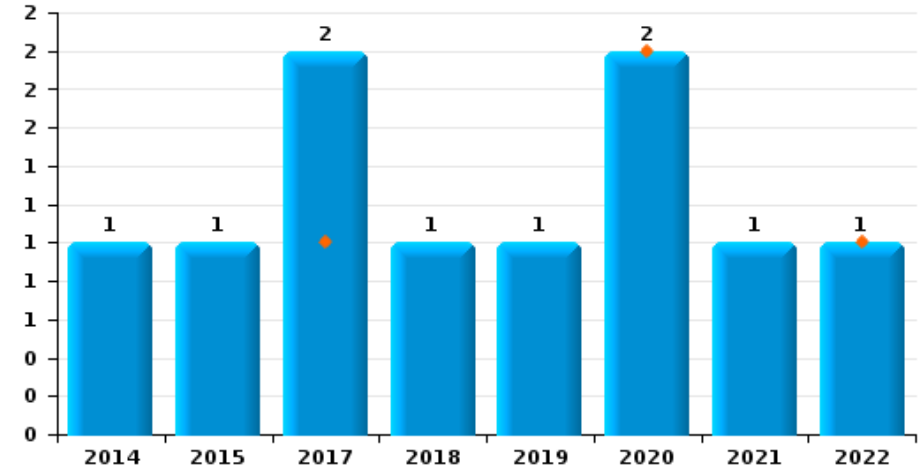
Ouffet



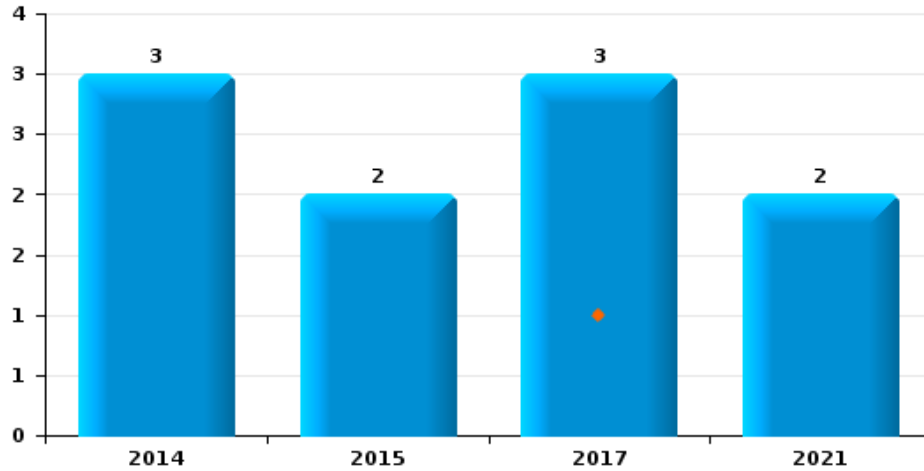
Vol à main armée



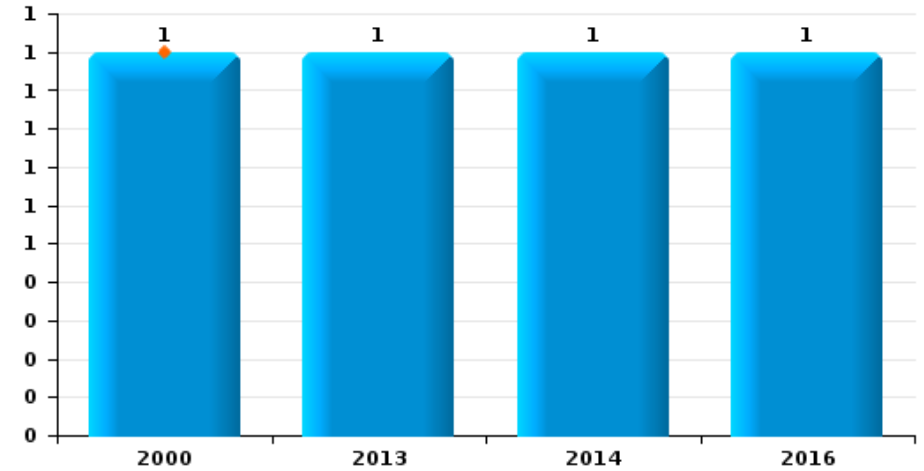
Vol à l'étalage



Vol avec violence sans arme



Vol à la tire

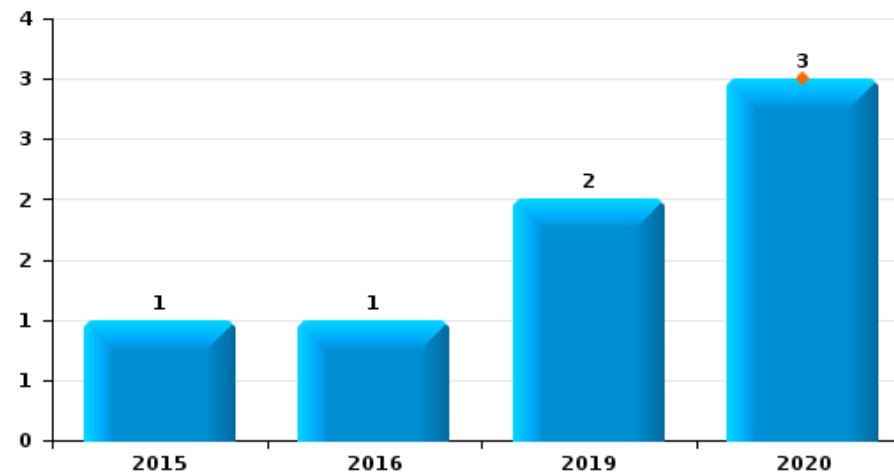




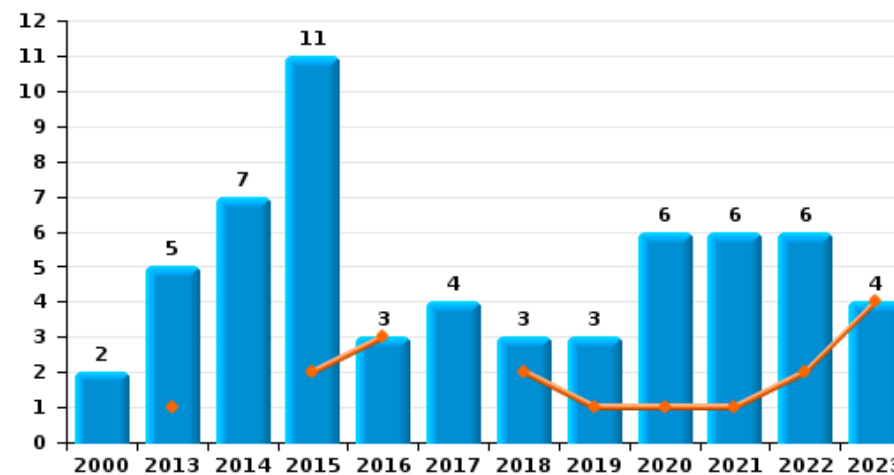
Ouffet

Année	■
Trimestre 1	■

Graffiti



Dégradation de voiture





Ouffet

FC Vol moyen de transport

		2000	2013	2014	2015	2016	2017	2018	2019	2020	2021	2022	2023
Vol de voiture	Trim 1			1							1	1	
	Trim 2	2	1				1					1	
	Trim 3	3	1	3	1	1						2	
	Trim 4	3	1		2								
Total		8	3	4	3	1	1				1	4	
Vol de moto	Trim 1	1											
	Trim 2						1						
	Trim 3			1									
	Trim 4		1										
Total		1	1	1			1						
Carjacking	Trim 2	1											
Total		1											
Homejacking	Trim 2						1						
Total							1						
Vol dans les garages	Trim 2	1											
	Trim 3		1	1	1	1							
	Trim 4				1								
Total		1	1	1	2	1							
Vol de vélomoteur	Trim 1	1											
	Trim 2				1								
	Trim 3	2	1										
Total		3	1		1								
Vol de vélo	Trim 1								1				
	Trim 2								1				
	Trim 3				1		1			1			
Total					1		1		2	1			



FC Cambriolage

		2000	2013	2014	2015	2016	2017	2018	2019	2020	2021	2022	2023
Cambriolage dans habitation	Trim 1	5	8		1	4	5	1	10	1	1	1	1
	Trim 2	3	8	1	1	1	3		2		3	1	
	Trim 3	3	3	10	6	2	2	1	2	1	1		
	Trim 4	1	9	10	1	6	3	1	3	2	2		
Total		12	28	21	9	13	13	3	17	4	7	2	1
Cambriolage ds entreprise ou commerce	Trim 1	2	1						2				
	Trim 2		4		1	1		3					
	Trim 3	1		2									
	Trim 4	1		2	1			1	2				
Total		4	5	4	2	1		4	4				
Cambriolage ds service public ou bâtiment administ	Trim 1									1			
	Trim 2				2	1	1	1					
	Trim 3	1		1		1		1					
	Trim 4	1		1				1					
Total		2			4	2	1	3	1				
Cambriolage dans bâtiment (total)	Trim 1	6	9		1	4	5	1	12	2	1	1	1
	Trim 2	3	12	1	4	2	4	4	3		3	1	
	Trim 3	4	3	12	7	2	3	1	3	1	1		
	Trim 4	3	9	12	3	6	3	2	6	2	2		
Total		16	33	25	15	14	15	8	24	5	7	2	1



FC Vol autre

		2000	2013	2014	2015	2016	2017	2018	2019	2020	2021	2022	2023
Vol à main armée	Trim 2	1											
	Trim 3				1								
	Trim 4			1		1							
	Total	1		1	1	1							
Vol avec violence sans arme	Trim 1						1						
	Trim 2			1	1		2				1		
	Trim 3			1	1						1		
	Trim 4			1									
Total			3	2		3					2		
Vol dans ou sur un véhicule	Trim 1	2		2		1				1	2		4
	Trim 2	1			6	1		2	1		1	3	
	Trim 3	13	2	2		2		4	3	1	3	1	
	Trim 4	1				1	2		1				
Total	17	2	4	6	5	2	6	5	2	6	4	4	
Vol d'armes et explosifs	Trim 1					1					1		
	Trim 3		1			1							
	Trim 4		1	1									
Total		2	1		2						1		
Vol à la tire	Trim 1	1											
	Trim 2					1							
	Trim 3			1									
	Trim 4		1										
Total	1	1	1		1								
Vol à l'étalage	Trim 1						1			2		1	
	Trim 2							1					
	Trim 4			1	1		1		1		1		
Total			1	1		2	1	1	2	1	1		



FC Vol autre

		2000	2013	2014	2015	2016	2017	2018	2019	2020	2021	2022	2023
Vol par ruse	Trim 1					2				1		1	1
	Trim 2									2		1	
	Trim 3				1		1	1					
	Trim 4							1		1			
Total					1	2	1	2		4		2	1
Vol de métaux	Trim 1		1	1							1		
	Trim 2				1			2	2	1			
	Trim 3		1	1					1				
	Trim 4		1										
Total			3	2	1			2	3	1	1		
Vol sur les chantiers	Trim 1		3	1									
	Trim 2		1										
	Trim 3			1							1		
	Trim 4					1						1	
Total			4	2		1					1	1	
Home-invasion	Trim 2						1						
	Trim 4					1							
Total						1	1						
Vol d'animaux	Trim 1								1				
	Trim 3	1					1	1			1		
	Trim 4	1											
Total		2					1	1	1		1		



Criminalité ICT

		2000	2013	2014	2015	2016	2017	2018	2019	2020	2021	2022	2023
Fraude de cartes de paiements	Trim 1				1						1	2	
	Trim 2			1					1	1			
	Trim 3		1				1	2			1		
	Trim 4									1			
Total			1	1	1		1	2	1	2	2	2	
Phishing	Trim 1											2	1
	Total											2	1
Shouldersurfing	Trim 2									1			
	Trim 3						1				1		
	Total						1			1	1		



FC Autre

		2000	2013	2014	2015	2016	2017	2018	2019	2020	2021	2022	2023
Violence contre les métiers d'intérêt général	Trim 1							1					
	Trim 3								1				
	Total							1	1				
Graffiti	Trim 1									3			
	Trim 2			1	1			1					
	Trim 3							1					
Total			1	1				2	3				
Dégradation de voiture	Trim 1		1		2	3		2	1	1	1	2	4
	Trim 2		1	2	7			1	1	1	2	1	
	Trim 3	2	3	1	1		1		1	4	1		
	Trim 4			4	1		3				2	3	
Total	2	5	7	11	3	4	3	3	6	6	6	4	
Rixe au couteau	Trim 1							1					
	Trim 2							1					
Total							2						



PH Violence intrafamiliale (VIF)

		2000	2013	2014	2015	2016	2017	2018	2019	2020	2021	2022	2023
VIF: physique, dans le couple	Trim 1		1		3			2				2	
	Trim 2			1	1	1		1			1	3	
	Trim 3	1	1	1			2	1			2		
	Trim 4		1	3		1	1	2	1	2	1	1	
Total		1	3	5	5	2	3	6	1	2	4	6	
VIF: physique, envers des descendants	Trim 1							1					
	Trim 2		2					1					
	Trim 3				1		1		1				
	Trim 4						2						
Total			2		1		3	2	1				
VIF: physique, envers d'autres membres	Trim 1	4						1	1				
	Trim 2	2	1			2	1			1			
	Trim 3	2								1			
	Trim 4	2					1						
Total		10	1			2	2	1	1	2			
VIF: sexuelle, envers des descendants	Trim 1										1		
	Trim 2			1									
	Trim 4						1						
Total				1			1				1		
VIF: psychique, dans le couple	Trim 1	2	1		1			1		4	2	2	1
	Trim 2	2	1			1				1	1		
	Trim 3	4	1		1			1	1		1	1	
	Trim 4						1	2	2	2	1	2	
Total		8	3		2	1	1	4	3	7	5	5	1
VIF: psychique, envers des descendants	Trim 1							1					1
	Trim 2	1											
Total		1						1					1



PH Violence intrafamiliale (VIF)

		2000	2013	2014	2015	2016	2017	2018	2019	2020	2021	2022	2023
VIF: psychique, envers d'autres membres	Trim 1		1						1	1	1		
	Trim 2				1								
	Trim 3								1				
	Total		1			1			2	1	1		
VIF: économique, dans le couple	Trim 1							1			1		
	Trim 3									1	1		
	Total							1		1	2		
VIF: économique, envers des descendants	Trim 1						1						
Total							1						
VIF: économique, envers d'autres membres	Trim 1										1		
	Trim 2			1									
	Trim 3	1											
	Trim 4		1							1			
	Total	1	1	1						1	1		



PH Trafic d'armes

		2000	2013	2014	2015	2016	2017	2018	2019	2020	2021	2022	2023
Commerce et production d'arme à feu et mun.	Trim 1				1								
	Total				1								



PH Traite des êtres humains

		2000	2013	2014	2015	2016	2017	2018	2019	2020	2021	2022	2023
TEH - exploitation sexuelle	Trim 4								1				
	Total								1				



PH Violence dans l'espace public

		2000	2013	2014	2015	2016	2017	2018	2019	2020	2021	2022	2023
Violence physique (transport public)	Trim 2		1										
	Total		1										
Violence physique (voie publique)	Trim 1				1			1		1		3	
	Trim 2	4		1		1	1				1	1	
	Trim 3	3	2	1			1		3	1	2	1	
	Trim 4	1		2	1		1	1		1	3	1	
Total	8	2	4	2	1	3	2	3	3	6	6		
Violence physique (endroit accessible au public)	Trim 1		1	1	1				1		2		
	Trim 2			1		2	1						
Total		1	2	1	2	1			1		2		
Violence sexuelle (voie publique)	Trim 2							1					
	Total							1					
Violence sexuelle (endroit accessible au public)	Trim 1												1
	Trim 4							2					
Total								2					1
Violence psychique (transport public)	Trim 1										1		
	Total										1		
Violence psychique (voie publique)	Trim 1		1	1			2	1		1	2	2	
	Trim 2	2	1		1	2		1				1	
	Trim 3	9	1	1		2	1		1	1	2		
	Trim 4		3						1				
Total	11	6	2	1	4	3	2	2	2	4	3		
Violence psychique (endroit accessible au public)	Trim 1			1									
	Trim 2			1		1	2						
	Trim 3					1			1		1		
	Trim 4	2		1	1			1	1				
Total	2		3	1	2	2	1	2		1			



PH Violence dans l'espace public

		2000	2013	2014	2015	2016	2017	2018	2019	2020	2021	2022	2023
Vol à main armée (endroit accessible au public)	Trim 3				1								
	Trim 4			1									
	Total			1	1								
Vol avec violence sans arme (voie publique)	Trim 1						1						
	Trim 2			1									
	Trim 3										1		
	Trim 4		1										
Total			1	1		1					1		
Vol avec violence sans arme (endr. acces. au pub.)	Trim 2						1						
Total							1						



PH Autre

		2000	2013	2014	2015	2016	2017	2018	2019	2020	2021	2022	2023
Cyberharcèlement	Trim 1		1		2		2	1				1	
	Trim 2		1								1		
	Trim 3			2						1	1		
	Trim 4			2	2		1	1				1	
	Total		2	4	4		3	2		1	2	2	
Fraude à l'identité	Trim 1		1							1		1	2
	Trim 2		1	1								1	
	Trim 3							1			1		
	Trim 4	1			1	2					2	1	
	Total	1	2	1	1	2		1		1	3	3	2



Ouffet

2022

FC Vol moyen de transport

	Mar	Avr	Août	Sep	Total
Vol de voiture	1	1	1	1	4

FC Cambriolage

	Mar	Juin	Total
Cambriolage dans habitation	1	1	2
Cambriolage dans bâtiment (total)	1	1	2

FC Vol autre

	Mar	Avr	Mai	Juil	Oct	Total
Vol dans ou sur un véhicule		3		1		4
Vol à l'étalage	1					1
Vol par ruse	1		1			2
Vol sur les chantiers					1	1

Criminalité ICT

	Jan	Fév	Total
Fraude de cartes de paiements	1	1	2
Phishing	1	1	2

FC Autre

	Fév	Mar	Avr	Oct	Nov	Total
Dégradation de voiture	1	1	1	1	2	6



PH Violence intrafamiliale (VIF)

	Jan	Fév	Avr	Juin	Sep	Oct	Nov	Total
VIF: physique, dans le couple	2		1	2		1		6
VIF: psychique, dans le couple		2			1		2	5

PH Violence dans l'espace public

	Jan	Fév	Mar	Avr	Sep	Oct	Total
Violence physique (voie publique)	2	1		1	1	1	6
Violence psychique (voie publique)	1		1	1			3

PH Autre

	Jan	Mai	Oct	Nov	Total
Cyberharcèlement	1		1		2
Fraude à l'identité	1	1		1	3



2023

FC Cambriolage

	Mar	Total
Cambriolage dans habitation	1	1
Cambriolage dans bâtiment (total)	1	1

FC Vol autre

	Jan	Fév	Total
Vol dans ou sur un véhicule	3	1	4
Vol par ruse		1	1

Criminalité ICT

	Fév	Total
Phishing	1	1

FC Autre

	Jan	Fév	Mar	Total
Dégradation de voiture	1	1	2	4

PH Violence intrafamiliale (VIF)

	Fév	Total
VIF: psychique, dans le couple	1	1
VIF: psychique, envers des descendants	1	1

PH Violence dans l'espace public

	Jan	Total
Violence sexuelle (endroit accessible au public)	1	1



PH Autre

	Mar	Total
Fraude à l'identité	2	2

STATISTIQUES POLICIERES DE CRIMINALITE

LIEU DE PERPETRATION: COMMUNE

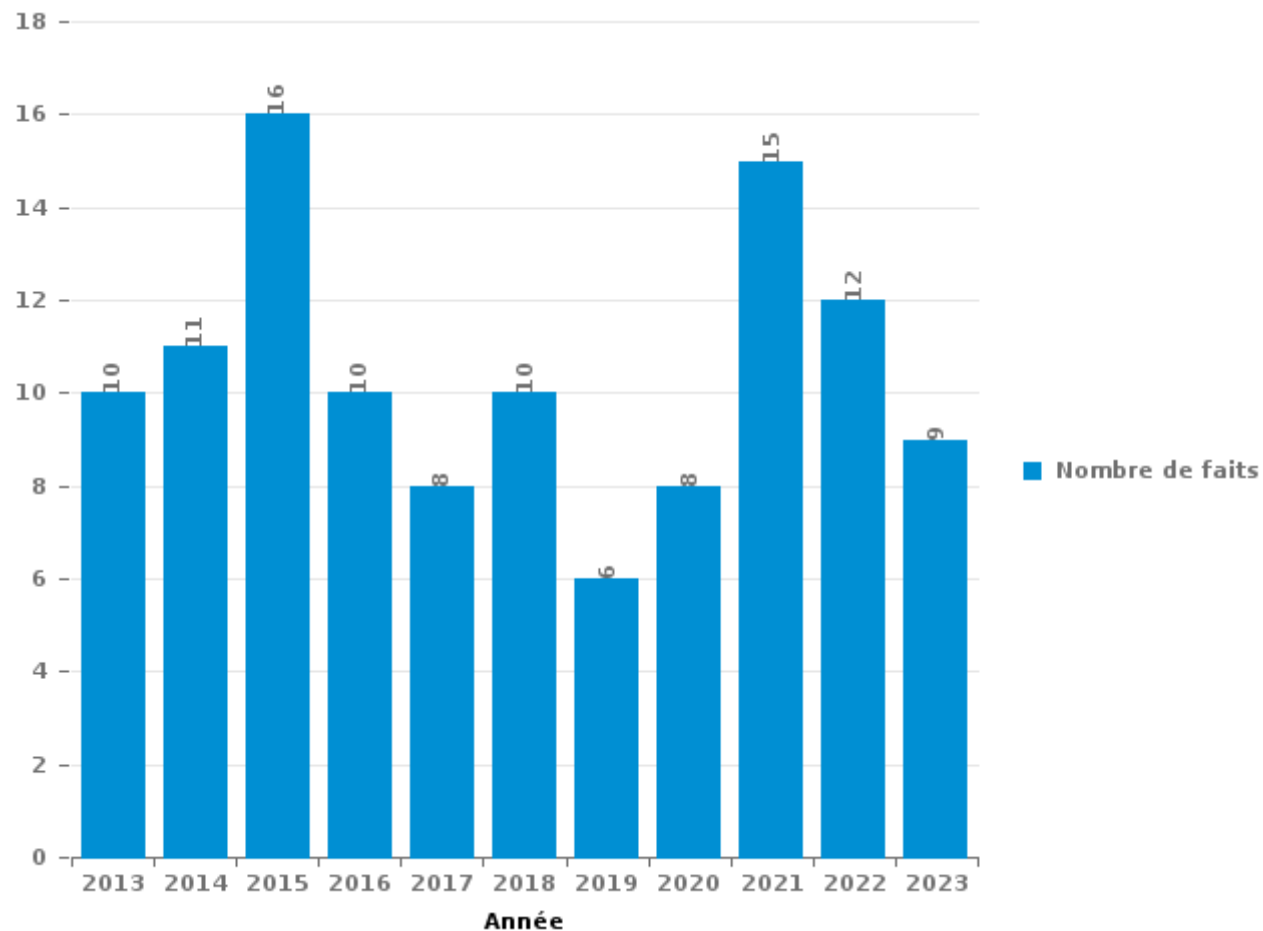
Ouffet

PARTIE III : ICT



Ouffet

Nombre total de délits avec un élément ICT/online, depuis 2013





Criminalité ICT/online au sens strict

Infractions (exhaustif)

	2013	2014	2015	2016	2017	2018	2019	2020	2021	2022	2023
Criminalité informatique: Faux en informatique:								1			
Criminalité informatique: Fraude informatique:		2	9		4	2	3	3	3	3	1
Criminalité informatique: Hacking:	1			2							
Infr. contre autres valeurs morales et sentiments: Violation de communication par particulier:		1									
Total:	1	3	9	2	4	2	3	4	3	3	1

Figures criminelles (à considérer spécifiquement – ne pas additionner avec d'autres éléments – risque de double comptage!)

	2013	2014	2015	2017	2018	2019	2020	2021	2022	2023
Fraude de cartes de paiements	1	1	1	1	2	1	2	2	2	
Phishing									2	1
Shouldersurfing				1			1	1		



Criminalité ICT/online au sens large

Infractions (uniquement si code-fait existe)

	2013	2014	2015	2016	2017	2018	2019	2020	2021	2022	2023
Fraude: Escroquerie: Fraude par internet	5	5	3	2	1	5	2	4	9	6	7
Infr. contre les moeurs: Grooming (contact par ICT avec mineur < 16 ans):						1					
Infr. contre les moeurs: Voyeurisme: Diffusion enregistrement nudité ou intimité							1				
Total:	5	5	3	2	1	6	3	4	9	6	7

Figures criminelles (à considérer spécifiquement – ne pas additionner avec d'autres éléments – risque de double comptage!)

	2013	2014	2015	2017	2018	2020	2021	2022
Cyberharcèlement	2	4	4	3	2	1	2	2

STATISTIQUES POLICIERES DE CRIMINALITE

LIEU DE PERPETRATION: COMMUNE

Ouffet

PARTIE IV : DESTINATION LIEU



Ouffet

Vol et extorsion

	2000	2013	2014	2015	2016	2017	2018	2019	2020	2021	2022	2023
Habitation: maison	17	33	20	11	15	14	6	19	6	11	3	1
Voie publique	14	4	9	8	5	5	7	4	7	7	8	2
Habitation: allée	13	1	3	7	4	1	1	1		3	3	1
Habitation: dépendances		4	7	3	1	2	3	2	3	1	2	
Institution d'enseignement	3	2	4	5	2	1	3	1	2	1		
Terrain	5	7	3	2	1		1	1	1	2		
Magasin		2	4	2		3	2			2	1	
Station essence		1		1	4	1	2	2	3	2		
Entreprise	4	2	1	2		1	3	1			1	
Autre		3			1	1	1		3		1	1
Parking		2		1		1		2	3			1
Service public	1	1				2	1	2				2
Chantier		4	2							1	1	
Inconnue	1			1		3	1	1			1	
Habitation: autre	1	1	1					2		2		
Moyen de transport: voiture	1			3	1		1					1
Habitation: non précisée	1		1				1		1		2	
Horeca		1	1		1			2	1			
Cimetière			1			2		1				1
Culture et loisirs	2		1				1	1				
Habitation: appartement			1			1	2	1				
Banque / institution financière						2	1	1				
Habitation: garage	1					2		1				
Service	1							2				
Médecin / dentiste / pharmacien		1	1									
Stade		1		1								
Bâtiment administratif	1											
Maison de repos				1								
Moyen de transport: autobus / autocar								1				
Moyen de transport: autre							1					
Moyen de transport: camion			1									
Total	66	70	61	48	35	42	38	48	30	32	23	10

FPF/DGR/DRI/BIPOL - Statistiques policières de criminalité (date de clôture: 22/09/2023)

Les données pour les années 2001 jusqu'à 2012 ne sont plus publiées mais restent disponibles sur demande auprès du service BIPOL.

Les données pour 2023 ne concernent que le 1er trimestre.



Ouffet

Dégradation de la propriété

	2000	2013	2014	2015	2016	2017	2018	2019	2020	2021	2022	2023
Voie publique	4	4	3	3	3	9	2	2	5	5	5	2
Habitation: résidence principale		2	8	4	5	4	2	5	3	4	3	2
Parking	1	2	2	1			2		2			2
Habitation: allée	2	1		5	1			1	1			
Institution d'enseignement	2				1					3		1
Habitation: dépendances	1		2	2					1			
Autre				2		1		2				
Moyen de transport: voiture			1	3	1							
Entreprise	1		2								1	
Terrain	2			1				1				
Habitation: non précisée								1	2			
Habitation: garage						1					1	
Habitation: jardin				2								
Habitation: résidence secondaire	1									1		
Service public					1				1			
Arrêt de bus / tram		1										
Bâtiment administratif								1				
Culture et loisirs			1									
Edifice religieux / lieu du culte						1						
Horeca						1						
Inconnue	1											
Infrastructure sportive					1							
Magasin			1									
Moyen de transport: autre			1									
Total	15	10	21	23	13	17	6	13	15	13	10	7

FPF/DGR/DRI/BIPOL - Statistiques policières de criminalité (date de clôture: 22/09/2023)

Les données pour les années 2001 jusqu'à 2012 ne sont plus publiées mais restent disponibles sur demande auprès du service BIPOL.

Les données pour 2023 ne concernent que le 1er trimestre.



Ouffet

Infractions contre l'intégrité physique

	2000	2013	2014	2015	2016	2017	2018	2019	2020	2021	2022	2023
Habitation	11	6	7	6	4	8	12	3	5	9	9	
Voie publique	8	1	4	2	1	5	2	2	3	4	6	
Institution d'enseignement	3	4			2		2	1		3		
Habitation: allée				2	2		1				2	
Culture et loisirs		1	1	1						1		
Habitation: jardin		1							2	1		
Horeca	1				2							
Parking			1					1		1		
Inconnue				1								1
Terrain	1	1										
Arrêt de bus / tram		1										
Autre										1		
Entreprise			1									
Station essence						1						
Total	24	15	14	12	11	14	17	7	10	20	18	

PPF/DGR/DRI/BIPOL - Statistiques policières de criminalité (date de clôture: 22/09/2023)

Les données pour les années 2001 jusqu'à 2012 ne sont plus publiées mais restent disponibles sur demande auprès du service BIPOL.

Les données pour 2023 ne concernent que le 1er trimestre.

STATISTIQUES POLICIERES DE CRIMINALITE

LIEU DE PERPETRATION: COMMUNE

Ouffet

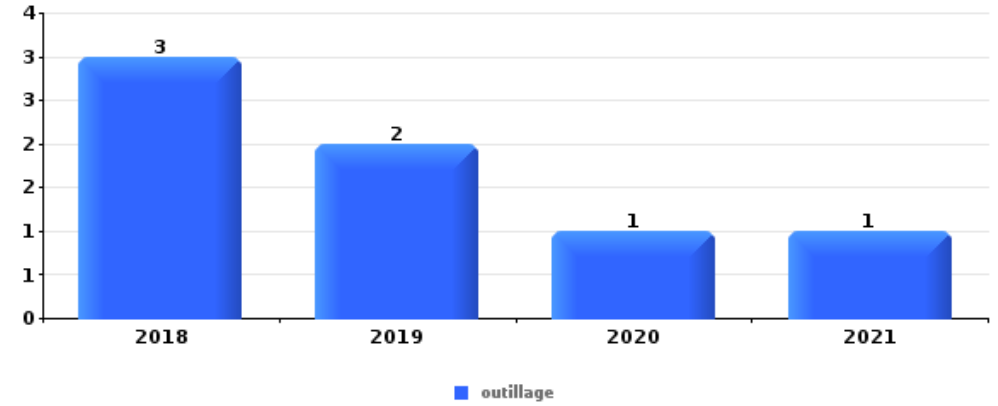
PARTIE V : OBJETS ET MOYENS DE TRANSPORT



Ouffet

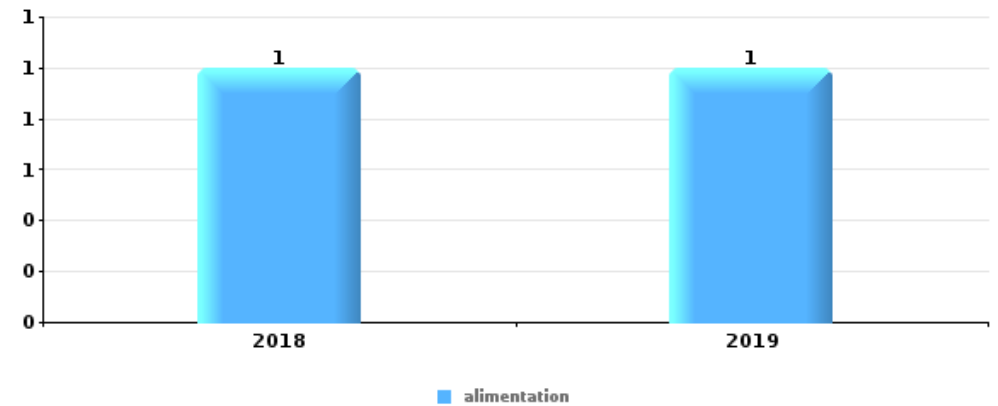
Vol dans ou sur un véhicule

Top 5 Objets volés (sbd nombre de faits)		2018	2019	2020	2021	2022	2023
1	outillage	3	2	1	1		
2	carte d'identité / passeport		2	1		1	1
3	carte bancaire / carte de crédit		1	1	1	1	
3	permis de conduire		1	1		1	1
5	GSM et accessoires	1		1			1
5	portefeuille		1	1		1	



Vol à l'étalage

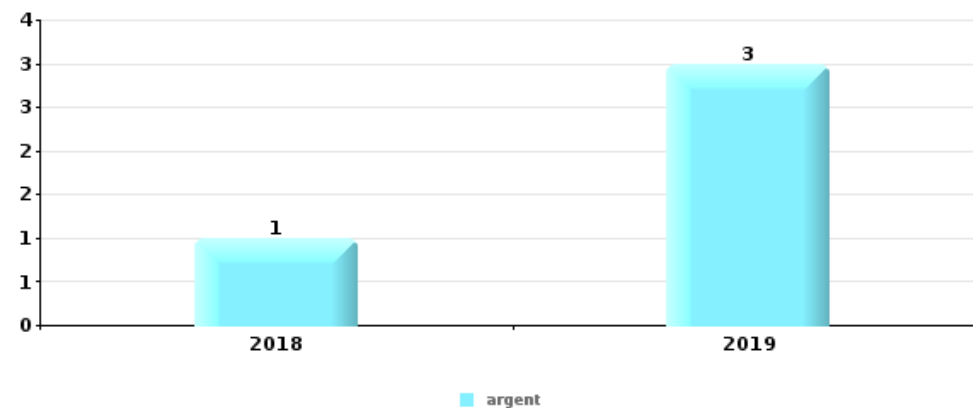
Top 5 Objets volés (sbd nombre de faits)		2018	2019	2020	2021	2022	2023
1	alimentation	1	1				
2	sac à main				1		





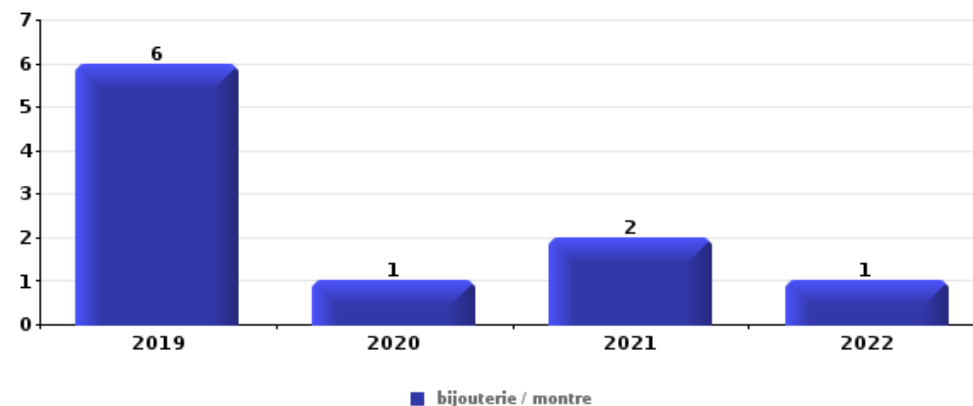
Cambrassage ds entreprise ou commerce

Top 5 Objets volés (sbd nombre de faits)		2018	2019	2020	2021	2022	2023
1	argent	1	3				
2	alimentation		1				
2	coffre-fort / coffret (argent) / caisse		1				
2	matériaux de construction / de chantier	1					
2	ordinateur et accessoires		1				
2	outillage	1					



Cambrassage dans habitation

Top 5 Objets volés (sbd nombre de faits)		2018	2019	2020	2021	2022	2023
1	bijouterie / montre		6	1	2	1	
2	argent		3	1			
3	ordinateur et accessoires		2		1		
3	outillage		2			1	
5	appareil photo		1	1			
5	clé			1	1		
5	lunettes / verres de contact		1		1		
5	multimédia		2				
5	parfum / produit de beauté		2				
5	sac à main		2				



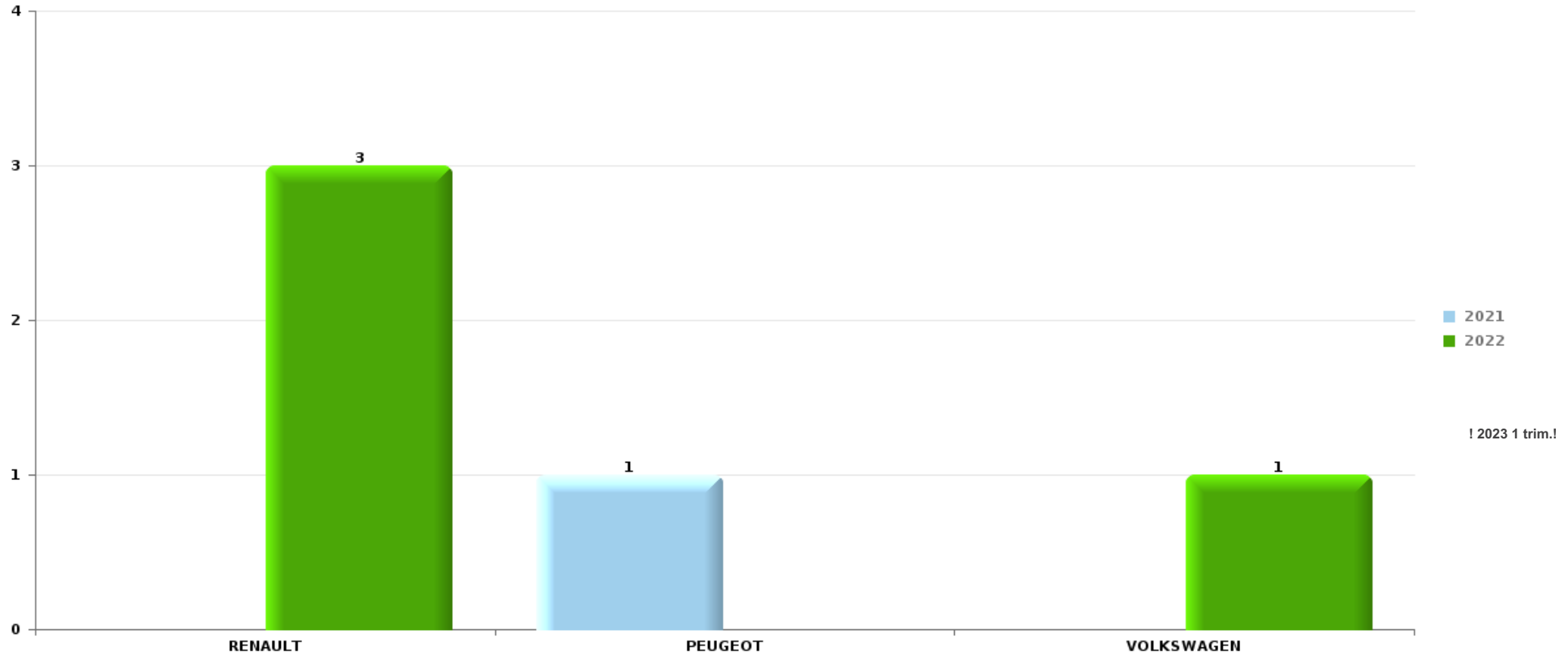
Remarque: en ce qui concerne les objets, aucun total n'est reproduit étant donné que plusieurs objets peuvent avoir été volés lors d'un même fait.



Ouffet

Vol de voiture

Nombre de voitures volées par marque (Top 5)



STATISTIQUES POLICIERES DE CRIMINALITE

LIEU DE PERPETRATION: COMMUNE

Ouffet

PARTIE VI : SUSPECTS



Partie 1: Niveau FAITS (comptage du nombre de faits pour lesquels un certain type de suspect est impliqué)

1.1. Nombre d'infractions selon le sexe des suspects identifiés (par catégorie principale)

Étant donné que, tant un suspect identifié masculin qu'un suspect identifié féminin peuvent être impliqués lors d'un même fait, il est possible que la somme des colonnes «Hommes» et «Femmes» soit supérieure à la valeur de la colonne «Total...» (voir également la note méthodologique)

Ouffet

2023

Catégorie principale / Sexe	Nombre total de faits avec au moins 1 suspect	Hommes	%	Femmes	%
Vol et extorsion	2	2	100,0%		
Dégradation de la propriété	1			1	100,0%
Infr. contre les mœurs	1	1	100,0%		
Législation sur les étrangers	1	1	100,0%		
Total	5	4	80,0%	1	20,0%



1.2. Nombre d'infractions selon le sexe des suspects identifiés (par figure criminelle)

Étant donné que, tant un suspect identifié masculin qu'un suspect identifié féminin peuvent être impliqués lors d'un même fait, il est possible que la somme des colonnes «Hommes» et «Femmes» soit supérieure à la valeur de la colonne «Total...» (voir également la note méthodologique)

Ouffet

2023

FC Autre

Figure criminelle / Sexe	Nombre total de faits avec au moins 1 suspect identifié	Femmes	%
Dégradation de voiture	1	1	100,0%
Total	PA	PA	PA

PH Violence dans l'espace public

Figure criminelle / Sexe	Nombre total de faits avec au moins 1 suspect identifié	Hommes	%
Violence sexuelle (endroit accessible au public)	1	1	100,0%
Total	PA	PA	PA



1.3. Nombre d'infractions selon l'âge des suspects identifiés (par catégorie principale)

Étant donné que, tant un suspect identifié mineur qu'un suspect identifié majeur peuvent être impliqués lors d'un même fait, il est possible que la somme des colonnes «Mineur» et «Majeur» soit supérieure à la valeur de la colonne «Total...»
(voir également la note méthodologique)

Ouffet

2023

Catégorie principale / Âge	Nombre total de faits avec au moins 1 suspect identifié	Majeur	%
Vol et extorsion	2	2	100,0%
Dégradation de la propriété	1	1	100,0%
Infr. contre les moeurs	1	1	100,0%
Législation sur les étrangers	1	1	100,0%
Total	5	5	100,0%



1.4. Nombre d'infractions selon l'âge des suspects identifiés (par figure criminelle)

Étant donné que, tant un suspect identifié mineur qu'un suspect identifié majeur peuvent être impliqués lors d'un même fait, il est possible que la somme des colonnes «Mineur» et «Majeur» soit supérieure à la valeur de la colonne «Total...»
(voir également la note méthodologique)

Ouffet

2023

FC Autre

Figure criminelle / Âge	Nombre total de faits avec au moins 1 suspect identifié	Majeur	%
Dégradation de voiture	1	1	100,0%
Total	PA	PA	PA

PH Violence dans l'espace public

Figure criminelle / Âge	Nombre total de faits avec au moins 1 suspect identifié	Majeur	%
Violence sexuelle (endroit accessible au public)	1	1	100,0%
Total	PA	PA	PA



Partie 2: Niveau SUSPECTS-FAIT (comptage du nombre de combinaisons suspect-fait)

2.1. Nombre de suspects-fait selon le sexe des suspects identifiés (TOP 5 des catégories principales)

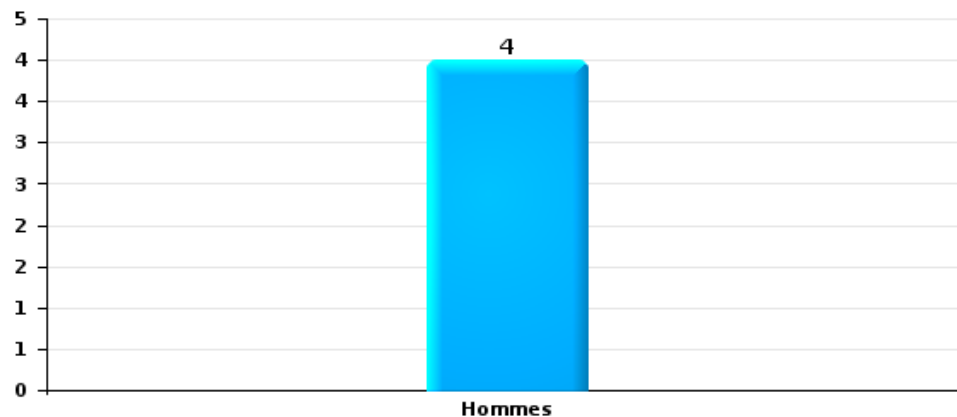
Lorsqu'un même suspect a commis plusieurs faits durant la période considérée, il est aussi comptabilisé plusieurs fois (voir également la note méthodologique)

Ouffet

2023

Vol et extorsion

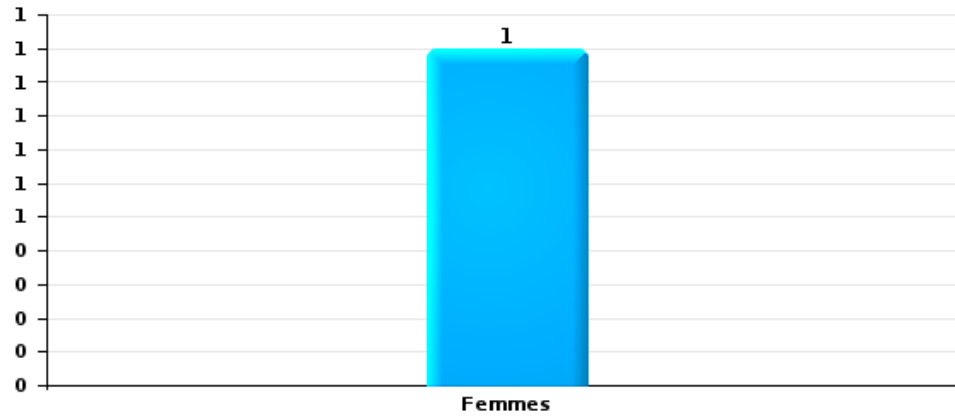
Nombre de suspects-fait selon le sexe





Dégradation de la propriété

Nombre de suspects-fait selon le sexe





2.2. Nombre de suspects-fait selon le sexe des suspects identifiés (TOP 5 des figures criminelles)

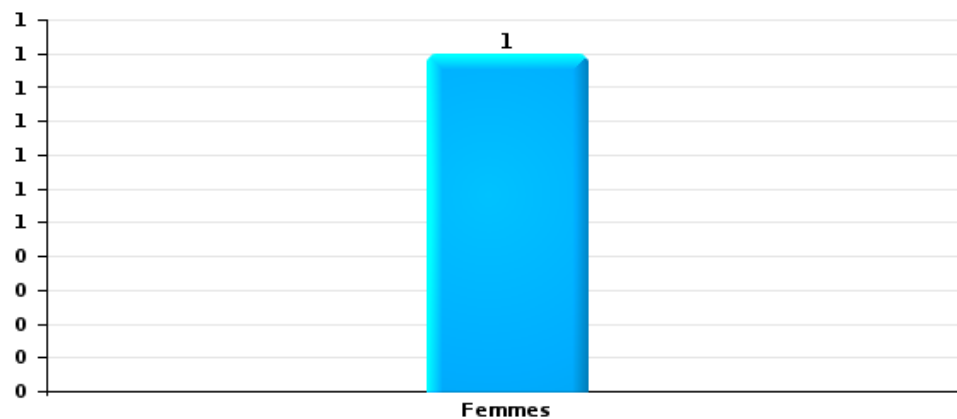
Lorsqu'un même suspect a commis plusieurs faits durant la période considérée, il est aussi comptabilisé plusieurs fois (voir également la note méthodologique)

Ouffet

2023

Dégradation de voiture

Nombre de suspects-fait selon le sexe





2.3. Nombre de suspects-fait selon l'âge des suspects identifiés (TOP 5 des catégories principales)

1) Lorsqu'un même suspect a commis plusieurs faits durant la période considérée, il est aussi comptabilisé plusieurs fois, qu'il ait le même âge ou non – 2) Les suspects au-dessous de 14 ans et à partir de 90 ans ne sont pas repris dans le tableau (voir également la note méthodologique)

Ouffet

2023

Vol et extorsion

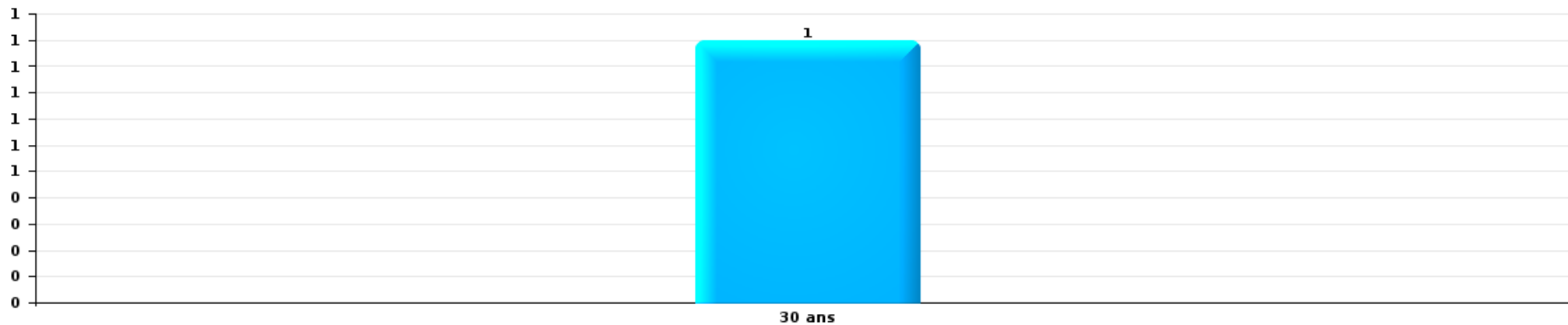
Nombre de suspects-fait par âge (chronologique)





Dégradation de la propriété

Nombre de suspects-fait par âge (chronologique)





2.4. Nombre de suspects-fait selon l'âge des suspects identifiés (TOP 5 des figures criminelles)

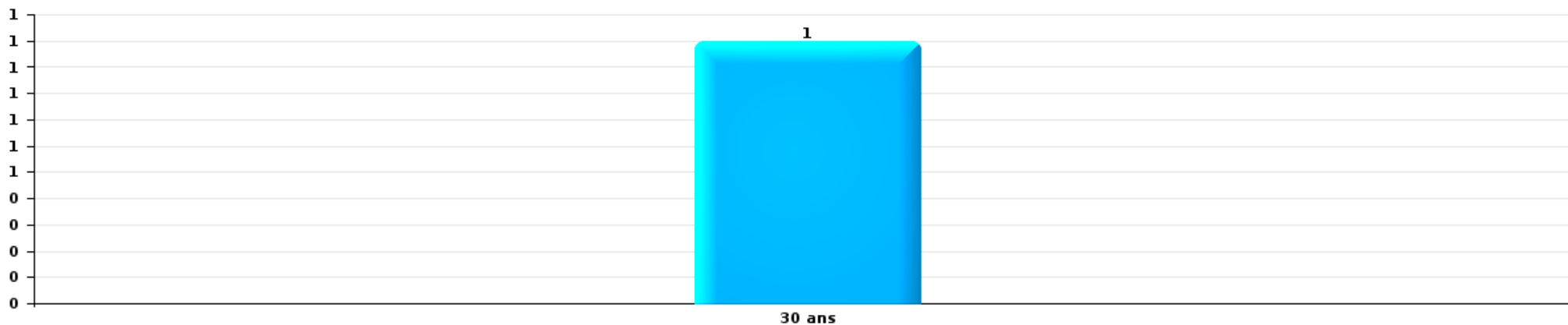
1) Lorsqu'un même suspect a commis plusieurs faits durant la période considérée, il est aussi comptabilisé plusieurs fois, qu'il ait le même âge ou non – 2) Les suspects au-dessous de 14 ans et à partir de 90 ans ne sont pas repris dans le tableau (voir également la note méthodologique)

Ouffet

2023

Dégradation de voiture

Nombre de suspects-fait par âge (chronologique)



STATISTIQUES POLICIERES DE CRIMINALITE

LIEU DE PERPETRATION: COMMUNE

Ouffet

***ANNEXE I: DETAIL PAR CATEGORIE DE DELIT
CODE PENAL***

Infraction Code pénal

Infr. contre l'intégrité physique

			2000	2013	2014	2015	2016	2017	2018	2019	2020	2021	2022	2023
Assassinat	Autres	Tent.					1		1					
		Sous-total					1		1					
Torture et maltraitance	Traitement inhumain	Acc.											1	
	Traitement dégradant	Acc.			2				1					
		Sous-total			2				1				1	
Coups et/ou blessures vol. en sphère familiale	Entre partenaires ou ex-partenaires	Acc.	1	3	5	5	2	3	6	1	2	4	6	
	Lors d'un différend familial en général	Acc.	9											
	Par les parents envers un mineur	Acc.		1		1		2	1	1				
	Envers les parents	Acc.	1	1			2	2			2			
		Sous-total	11	5	5	6	4	7	7	2	4	4	6	
Coups et/ou blessures vol. hors sphère familiale	Bagarres (=coups réciproques)	Acc.	1	2	2	1	2	1	1	2	2	2	3	
	Coups envers fonctionnaire de police	Acc.							1	1				
	Envers un mineur par une pers. ayant autorité	Acc.		2	1		1			1		1		
	Envers un mineur qualité de l'auteur inconnue	Acc.		1			1				1	2	1	
	Non spécifié	Acc.	10	4	3	3	1	4	6	1	3	10	7	
		Sous-total	11	9	6	4	5	5	8	5	6	15	11	
Autres infr. volontaires. c/ l'intégrité phys.	Délaissement d'enfant ou personne vulnérable	Acc.										1		
	Entrave méchante à la circulation	Acc.	1											
	Voies de faits et violences légères	Acc.	1	1	1	2	1	1						
		Sous-total	2	1	1	2	1	1				1		
Infr. involontaires contre l'intégrité physique	Morsure de chien	Acc.						1						
		Sous-total						1						
		Total	24	15	14	12	11	14	17	7	10	20	18	

Infr. contre la liberté individuelle

		2000	2013	2014	2015	2016	2017	2018	2019	2020	2021	2022	2023
Enlèvement de mineur ou personne vulnérable	Autre enlèvement	Acc.	1				1						
		Sous-total	1				1						
Détention par un particulier		Acc.		1									
		Sous-total		1									
		Total	1	1			1						

Infr. contre les mœurs

			2000	2013	2014	2015	2016	2017	2018	2019	2020	2021	2022	2023
Viol n'ayant pas causé la mort	Victime < 10a	Acc.	1		1									
		Tent.										1		
	Victime 10a - 14a	Acc.						1						
	Victime 14a - 16a	Acc.											1	
	Victime majeure	Acc.									1			
	Sous-total		1	1				1			1	1	1	
Viol avec conséquence inconnue		Acc.							1					
		Sous-total							1					
Attentat à la pudeur sans violence / menace	Victime < 16a	Acc.						1	2					
	Victime 16a - 18a	Acc.						2						
		Sous-total						3	2					
Atteinte intégrité sexuelle sans mort (nvCPS)	Victime < 16a	Acc.											1	
		Sous-total											1	
Pornographie enfantine	Détention	Acc.									1			
	Distribution	Acc.								1	1			
		Sous-total								1	2			
Incitation à la débauche	Victime mineure	Acc.						2						
		Sous-total						2						
Outrage public aux bonnes mœurs	Actions (exhibitionnisme, etc.)	Acc.							2		1	1		
	Exhibitionnisme (nvCPS)	Acc.												1
		Sous-total							2		1	1		1
Voyeurisme	Diffusion enregistrement nudité ou intimité	Acc.								1				
		Sous-total								1				
Diffusion contenu sex. but méchant/lucrat. (nvCPS)	Victime majeure	Acc.											2	
		Sous-total											2	
Grooming (contact par ICT avec mineur < 16 ans)		Acc.							1					
		Sous-total							1					
		Total	1	1				4	8	2	4	2	4	1

Infr. contre autres valeurs morales et sentiments

		2000	2013	2014	2015	2016	2017	2018	2019	2020	2021	2022	2023
Harcèlement	Acc.		9	13	11	7	11	9	6	5	9	6	
	Sous-total		9	13	11	7	11	9	6	5	9	6	
Violation du secret professionnel	Acc.					1							
	Sous-total					1							
Atteinte à l'honneur	Calomnie et diffamation	Acc.	5	2	3	1			2		2	1	
	Déclaration calomnieuse	Acc.			2								
	Injures (Délit)	Acc.	1	1		1			1	1		1	
	Non spécifié	Acc.	1										
	Sous-total		2	3	5	2			3	1	2	2	
Vie privée	Violation de domicile par un particulier	Acc.	1	1			1	3				1	
	Sous-total		1	1			1	3				1	
Tapage nocturne	Acc.				1			2		2			
	Sous-total				1			2		2			
Violation de communication par particulier	Acc.			1									
	Sous-total			1									
		Total	2	16	18	17	10	12	14	9	8	11	9

Infr. relative au statut juridique de l'enfant

			2000	2013	2014	2015	2016	2017	2018	2019	2020	2021	2022	2023
Non-représentation d'enfants	Par les parents	Acc.	2	2		1			3	1	2	2	2	
		Sous-total	2	2		1			3	1	2	2	2	
		Total	2	2		1			3	1	2	2	2	

Vol et extorsion

			2000	2013	2014	2015	2016	2017	2018	2019	2020	2021	2022	2023	
Vol avec circ. aggr.	Avec violence	Acc.			2	2						1			
		Tent.				1									
	Sans violence	Acc.	12	31	18	19	13	8	10	23	5	10	8		1
		Tent.	10	15	10	4	5	10	3	11	5	5	3		2
	Sous-total		22	46	30	25	19	18	13	34	10	16	11	3	
Vol sans circ. aggr.	Avec violence	Acc.			1			1							
	Sans violence, Vol à la tire	Acc.			1		1								
	Sans violence, Vol d'usage	Acc.									1				
	Sans violence, Vol domestique	Acc.		1				1	1			1	1		
	Sans violence	Acc.	21	21	29	23	14	19	24	14	18	15	11		7
	Tent.		1			1					1				
	Sous-total		21	23	31	23	16	21	25	14	20	16	12	7	
Vol non spécifié		Acc.	16	1				1							
		Tent.	7												
	Sous-total		23	1				1							
Extorsion		Acc.						1							
		Tent.						1							
	Sous-total							2							
	Total		66	70	61	48	35	42	38	48	30	32	23	10	

Fraude

		2000	2013	2014	2015	2016	2017	2018	2019	2020	2021	2022	2023
Blanchiment d'argent	Acc.										1		
	Sous-total										1		
Recel	Recel simple	Acc.									1		
	Recel qualifié	Acc.								1			
	Sous-total									1	1		
Grivèlerie	Carburant / lubrifiant	Acc.		1		1	1			1			
	Voiture de location	Acc.	1		1								
	Sous-total		1	1	1	1	1			1			
Détournement et destruction frauduleuse	Cel frauduleux	Acc.	2									1	
	D'argent, de papiers, etc.	Acc.		1						1			
	D'objets saisis	Acc.				1							
	Sous-total	2	2	1		1				1		1	
Escroquerie	Fraude par internet	Acc.	4	4	3	1	1	1	2	4	8	6	6
		Tent.	1	1		1		4			1		1
	Escroquerie sans internet	Acc.	2	5	2	3		1			1		2
		Tent.		1		1			2				
	Non spécifié	Acc.	1										
Sous-total	1	7	11	5	6	1	6	4	4	10	6	9	
Abus de confiance et infr. apparentées	Abus de confiance	Acc.	3	7	5	1	2	1	1	2		1	1
	Sous-total	3	3	7	5	1	2	1	1	2		1	1
Abus de biens sociaux	Autres	Acc.		1									
	Sous-total			1									
Chèques sans provision		Acc.											
	Sous-total	1											
		Total	7	13	21	11	9	4	7	5	9	12	8
													10

Dégradation de la propriété

			2000	2013	2014	2015	2016	2017	2018	2019	2020	2021	2022	2023
Incendie volontaire	Dans un autre lieu (de jour)	Acc.					1						1	
	Dans un autre lieu (de nuit)	Acc.				1		1		1				
	Dans un autre lieu (moment indéterminé)	Acc.									1			
		Sous-total				1	1	1			1	1		1
Incendie involontaire		Acc.	5	1	5	2	3	5	2	2	2	2	2	1
		Sous-total	5	1	5	2	3	5	2	2	2	2	2	1
Destruction, dénaturation, dégradation	Avec circ. aggr.	Acc.		1			1							
	Non spécifié	Acc.	6											
		Sous-total	6	1			1							
Vandalisme	Sur véhicules	Acc.	2	5	7	11	3	5	3	3	6	6	5	4
	Sur autres biens mobiliers	Acc.	1		5	4	2	4		1	1	2		1
	Graffitis	Acc.				1	1			2	3			
	Autres détériorations sur biens immobiliers	Acc.	1	3	4	4	2	2	1	4	2	2	2	1
	Dégradation de clôture	Acc.										1		
		Sous-total	4	8	16	20	8	11	4	10	12	11	7	6
		Total	15	10	21	23	13	17	6	13	15	13	10	7

Infr. contre la sécurité publique

			2000	2013	2014	2015	2016	2017	2018	2019	2020	2021	2022	2023
Menaces	Verbales	Acc.	7	3	1	2	3	7	1		3	5	3	1
	Ecrites	Acc.			5	1		2	1		1			
	Par gestes, emblèmes	Acc.	2	5	1	5	4	2	2	4	1	2	2	1
	Non spécifié	Acc.	9											
Sous-total			18	8	7	8	7	11	4	4	5	7	5	2
Total			18	8	7	8	7	11	4	4	5	7	5	2

Infr. contre l'autorité publique

			2000	2013	2014	2015	2016	2017	2018	2019	2020	2021	2022	2023
Rébellion	Rébellion armée	Acc.				1								
	Rébellion non armée	Acc.		1					1	1		3		
		Sous-total		1		1			1	1		3		
Outrages		Acc.	1									1		
		Sous-total	1									1		
Autres infractions	Industrie, commerce et enchères publiques	Acc.		1										
		Sous-total		1										
		Total	1	2		1			1	1		4		

Infr. contre la foi publique

			2000	2013	2014	2015	2016	2017	2018	2019	2020	2021	2022	2023
Faux en écritures	Faux en écritures	Acc.	2	1										
	Usage de faux en écrit. et écrit. falsifiées	Acc.	2	1	1				1					
		Sous-total	4	2		1			1					
Usurpation	De nom	Acc.	1			1	1		1		1		1	
	Non spécifié	Acc.	1											
		Sous-total	2			1	1		1		1		1	
Contrefaçon / falsification	Contrefaçon	Acc.			1					1				
		Sous-total			1					1				
Fausses monnaies	Emission	Acc.			1		1							
	Autres	Acc.									2			
		Sous-total			1		1				2			
		Total	6	2	2	2	2		2	1	3		1	



Ouffet

Infraction Code pénal

Infr. contre la famille

		2000	2013	2014	2015	2016	2017	2018	2019	2020	2021	2022	2023
Abandon de famille	Acc.			1									
	Sous-total			1									
Refus du droit aux relations personnelles	Acc.	6			1		1		2	5	2	3	
	Sous-total	6			1		1		2	5	2	3	
Non-acquittement pension alimentaire	Acc.	1	1							1			
	Sous-total	1	1							1			
	Total	7	1	1	1		1		2	6	2	3	

Criminalité informatique

		2000	2013	2014	2015	2016	2017	2018	2019	2020	2021	2022	2023
Hacking	Acc.		1			2							
	Sous-total		1			2							
Faux en informatique	Acc.									1			
	Sous-total									1			
Fraude informatique	Acc.			2	9		4	2	2	3	3	3	1
	Tent.								1				
	Sous-total			2	9		4	2	3	3	3	3	1
	Total		1	2	9	2	4	2	3	4	3	3	1

Exercice illégal de l'autorité publique

		2000	2013	2014	2015	2016	2017	2018	2019	2020	2021	2022	2023
Violation de domicile par fonctionnaire public	Acc.											1	
	Sous-total											1	
	Total											1	



Traite des êtres humains

	2000	2013	2014	2015	2016	2017	2018	2019	2020	2021	2022	2023
Production ou diffusion de pornographie enfantine Acc.								1				
Sous-total								1				
Total								1				

Contravention Code pénal

	2000	2013	2014	2015	2016	2017	2018	2019	2020	2021	2022	2023
Injures (Contravention) Acc.	3											
Sous-total	3											
Autres contraventions CP Acc.	3											
Sous-total	3											
Total	6											

STATISTIQUES POLICIERES DE CRIMINALITE

LIEU DE PERPETRATION: COMMUNE

Ouffet

***ANNEXE II: DETAIL PAR CATEGORIE DE DELIT
LOIS SPECIALES***



Ouffet

Infraction Lois spéciales

Drogues

			2000	2013	2014	2015	2016	2017	2018	2019	2020	2021	2022	2023
Détention	Acc.		1	3		2	1		1	5	7	2	2	
	Sous-total		1	3		2	1		1	5	7	2	2	
Usage	Usage en groupe	Acc.	1											
	Sous-total		1											
Fabrication		Acc.		1				2						
	Sous-total			1				2						
Commerce		Acc.					4	1	2					1
	Sous-total						4	1	2					1
Total			2	4		2	5	3	3	5	7	2	3	

Législation sur les étrangers

			2000	2013	2014	2015	2016	2017	2018	2019	2020	2021	2022	2023
Transmigration illégale	Accès au territoire	Acc.	1											
	Séjour	Acc.	1			1	1		1					1
	Pas de port de documents d'identité ou de voyage	Acc.		1										
	Inscription au registre des étrangers	Acc.			1		2		2					
Sous-total			2	1	1	1	3		3					1
Non spécifié		Acc.	1											
	Sous-total		1											
Autres		Acc.		1										
	Sous-total			1										
Total			3	2	1	1	3		3					1



Environnement

			2000	2013	2014	2015	2016	2017	2018	2019	2020	2021	2022	2023
Déchets	Déchets par professionnel	Acc.			1					1				
	Déchets par particulier	Acc.		4	5	12	3	3	8	14	1		1	
	Sous-total			4	6	12	3	3	8	15	1		1	
Autres que déchets	Urbanisme	Acc.	1		1	1		1		1		2		1
	Pollution de l'eau	Acc.						1						
	Pollution du sol	Acc.						1						
	Autres nuisances en matière d'environnement	Acc.				1								
Sous-total		1		1	2		3		1		2		1	
Biodiversité / Faune et flore	Bien-être animal	Acc.	3					1	1		2	1		
	Protection de la nature	Acc.	1			1	1							
	Destruction d'animaux	Acc.		1	1									
Sous-total		4	1	1	1	1	2	1		2	1			
Non spécifié	Acc.	4												
Sous-total		4												
Total		9	5	7	15	4	8	9	16	3	3	1	1	

Armes et explosifs

			2000	2013	2014	2015	2016	2017	2018	2019	2020	2021	2022	2023
Détention illégale	Arme à feu	Acc.		1	10	8	6	1	19	6	6	1	1	
	Arme blanche ou non à feu	Acc.							1		1			
	Munition	Acc.								1				
	Non spécifié	Acc.	1											
Sous-total		1	1	10	8	6	1	20	7	7	1	1		
Port / transport illégal	Arme blanche ou non à feu	Acc.			1	2			1	1				
	Sous-total			1	2	2	1	1						
Commerce illégal	Non spécifié	Acc.				1								
	Sous-total				1									
Autre	Import / export / transit à un usage militaire	Acc.				1								
	Sous-total				1									
Total		1	1	11	10	8	1	21	8	7	1	1		



Protection de la personne

			2000	2013	2014	2015	2016	2017	2018	2019	2020	2021	2022	2023
Protection de la vie privée		Acc.		1	2	1								
		Sous-total		1	2	1								
		Total		1	2	1								



Ouffet

Infraction Lois spéciales

Sécurité privée

		2000	2013	2014	2015	2016	2017	2018	2019	2020	2021	2022	2023
Entreprises de gardiennage / de sécurité	Acc.	1											
	Sous-total:	1											
	Total:	1											

Protection de la jeunesse

		2000	2013	2014	2015	2016	2017	2018	2019	2020	2021	2022	2023
Législation sur l'obligation scolaire	Acc.											1	
	Sous-total:											1	
Législation sur la protection de la jeunesse	Acc.	1	1	1			2	2	2	1	2	1	
	Sous-total:	1	1	1			2	2	2	1	2	1	
	Total:	1	1	1			2	2	2	1	2	2	

Code pénal social

		2000	2013	2014	2015	2016	2017	2018	2019	2020	2021	2022	2023
Harcèlement au travail	Acc.			2		1					2		
	Sous-total:			2		1					2		
Violence au travail	Acc.								1				
	Sous-total:								1				
Infr. contre foi publique en droit pénal social	Acc.			1									
	Sous-total:			1									
Autres	Acc.				1								
	Sous-total:				1								
	Total:			3	1	1			1		2		



Ivresse et alcool

		2000	2013	2014	2015	2016	2017	2018	2019	2020	2021	2022	2023
Ivresse publique	Acc.		1	1	2	1							
	Sous-total:		1	1	2	1							
	Total:		1	1	2	1							

Registre de population

		2000	2013	2014	2015	2016	2017	2018	2019	2020	2021	2022	2023
	Acc.	4	4	10	1	5				3		1	
	Sous-total:	4	4	10	1	5				3		1	
	Total:	4	4	10	1	5				3		1	

Carte d'identité

		2000	2013	2014	2015	2016	2017	2018	2019	2020	2021	2022	2023
Pas en possession	Acc.	2							5				
	Sous-total:	2							5				
Non spécifié	Acc.							1			2		
	Sous-total:							1			2		
Autres	Acc.		2	1				1	1				
	Sous-total:		2	1				1	1				
	Total:	2	2	1				2	6		2		

Santé publique

		2000	2013	2014	2015	2016	2017	2018	2019	2020	2021	2022	2023
Refus ou négligence respect mesures	Acc.									9	2		
	Sous-total:									9	2		
	Total:									9	2		



Travail

		2000	2013	2014	2015	2016	2017	2018	2019	2020	2021	2022	2023
Autres	Acc.							2					
	Sous-total:							2					
	Total:							2					

Protection des revenus publics

		2000	2013	2014	2015	2016	2017	2018	2019	2020	2021	2022	2023
Fraude autres revenus publics	Acc.				1								
	Sous-total:				1								
	Total:				1								

Législation économique

		2000	2013	2014	2015	2016	2017	2018	2019	2020	2021	2022	2023
Sociétés	Acc.		1										
	Sous-total:		1										
	Total:		1										

Pratiques commerciales

		2000	2013	2014	2015	2016	2017	2018	2019	2020	2021	2022	2023
Autres	Acc.			1									
	Sous-total:			1									
	Total:			1									

Autres lois spéciales

		2000	2013	2014	2015	2016	2017	2018	2019	2020	2021	2022	2023
Réquisition prestataire de service	Acc.								1				
	Sous-total:								1				
Autres	Acc.	1		1	2								
	Sous-total:	1		1	2								
	Total:	1		1	2				1				

STATISTIQUES POLICIERES DE CRIMINALITE

LIEU DE PERPETRATION: COMMUNE

Ouffet

***ANNEXE III: DETAIL
FIGURES CRIMINELLES / PHENOMENES***



Ouffet

FC Vol moyen de transport

		2000	2013	2014	2015	2016	2017	2018	2019	2020	2021	2022	2023
Vol de voiture	Acc.	7	3	3	3	1	1				1	4	
	Tent.	1		1									
	Total	8	3	4	3	1	1				1	4	
Vol de moto	Acc.	1	1	1			1						
	Total	1	1	1			1						
Carjacking	Acc.	1											
	Total	1											
Homejacking	Acc.						1						
	Total						1						
Vol dans les garages	Acc.	1	1	1	2	1							
	Total	1	1	1	2	1							
Vol de vélomoteur	Acc.	3	1		1								
	Total	3	1		1								
Vol de vélo	Acc.					1		1	2	1			
	Total					1		1	2	1			



FC Cambriolage

		2000	2013	2014	2015	2016	2017	2018	2019	2020	2021	2022	2023
Cambriolage dans habitation	Acc.	7	15	12	6	9	4	2	10	1	3	2	
	Tent.	5	13	9	3	4	9	1	7	3	4		1
	Total	12	28	21	9	13	13	3	17	4	7	2	1
Cambriolage ds entreprise ou commerce	Acc.	1	3	4	2			3	3				
	Tent.	3	2			1		1	1				
	Total	4	5	4	2	1		4	4				
Cambriolage ds service public ou bâtiment administ	Acc.	2			4		1	1	2				
	Tent.						1		1	1			
	Total	2			4		2	1	3	1			
Cambriolage dans bâtiment (total)	Acc.	9	18	16	12	9	5	6	15	1	3	2	
	Tent.	7	15	9	3	5	10	2	9	4	4		1
	Total	16	33	25	15	14	15	8	24	5	7	2	1

FC Vol autre

		2000	2013	2014	2015	2016	2017	2018	2019	2020	2021	2022	2023
Vol à main armée	Acc.	1		1	1								
	Tent.					1							
	Total	1		1	1	1							
Vol avec violence sans arme	Acc.			3	2		2				2		
	Tent.						1						
	Total			3	2		3				2		
Vol dans ou sur un véhicule	Acc.	10	2	4	6	4	2	5	4	2	6	2	4
	Tent.	7				1		1	1			2	
	Total	17	2	4	6	5	2	6	5	2	6	4	4
Vol d'armes et explosifs	Acc.		2	1		2					1		
	Tent.												
	Total		2	1		2					1		
Vol à la tire	Acc.	1	1	1		1							
	Tent.												
	Total	1	1	1		1							



FC Vol autre

		2000	2013	2014	2015	2016	2017	2018	2019	2020	2021	2022	2023
Vol à l'étalage	Acc.			1	1		2	1	1	1	1	1	
	Tent.									1			
	Total			1	1		2	1	1	2	1	1	
Vol par ruse	Acc.				1	2	1	2		3		2	
	Tent.									1			1
	Total				1	2	1	2		4		2	1
Vol de métaux	Acc.		3	2	1			2	3	1	1		
	Tent.												
	Total		3	2	1			2	3	1	1		
Vol sur les chantiers	Acc.		4	2		1						1	
	Tent.										1		
	Total		4	2		1					1	1	
Home-invasion	Acc.						1						
	Tent.					1							
	Total					1	1						
Vol d'animaux	Acc.	2					1	1	1		1		
	Tent.												
	Total	2					1	1	1		1		

Criminalité ICT

		2000	2013	2014	2015	2016	2017	2018	2019	2020	2021	2022	2023
Fraude de cartes de paiements	Acc.		1	1	1		1	2	1	2	2	2	
	Tent.												
	Total		1	1	1		1	2	1	2	2	2	
Phishing	Acc.											2	1
	Tent.												
	Total											2	1
Shouldersurfing	Acc.						1			1	1		
	Tent.												
	Total						1			1	1		



FC Autre

		2000	2013	2014	2015	2016	2017	2018	2019	2020	2021	2022	2023
Violence contre les métiers d'intérêt général	Acc.							1	1				
	Total							1	1				
Graffiti	Acc.				1	1			2	3			
	Total				1	1			2	3			
Dégradation de voiture	Acc.	2	5	7	11	3	4	3	3	6	6	6	4
	Total	2	5	7	11	3	4	3	3	6	6	6	4
Rixe au couteau	Acc.							1					
	Tent.							1					
	Total							2					



PH Violence intrafamiliale (VIF)

		2000	2013	2014	2015	2016	2017	2018	2019	2020	2021	2022	2023
VIF: physique, dans le couple	Acc.	1	3	5	5	2	3	6	1	2	4	6	
	Total	1	3	5	5	2	3	6	1	2	4	6	
VIF: physique, envers des descendants	Acc.		2		1		3	2	1				
	Total		2		1		3	2	1				
VIF: physique, envers d'autres membres	Acc.	10	1			2	2	1	1	2			
	Total	10	1			2	2	1	1	2			
VIF: sexuelle, envers des descendants	Acc.			1			1						
	Tent.										1		
	Total			1			1				1		
VIF: psychique, dans le couple	Acc.	8	3		2	1	1	4	3	7	5	5	1
	Total	8	3		2	1	1	4	3	7	5	5	1
VIF: psychique, envers des descendants	Acc.	1						1					1
	Total	1						1					1
VIF: psychique, envers d'autres membres	Acc.		1			1			2	1	1		
	Total		1			1			2	1	1		
VIF: économique, dans le couple	Acc.							1		1	2		
	Total							1		1	2		
VIF: économique, envers des descendants	Acc.							1					
	Total							1					
VIF: économique, envers d'autres membres	Acc.	1	1	1						1	1		
	Total	1	1	1						1	1		

PH Trafic d'armes

		2000	2013	2014	2015	2016	2017	2018	2019	2020	2021	2022	2023
Commerce et production d'arme à feu et mun.	Acc.				1								
	Total				1								



PH Traite des êtres humains

	2000	2013	2014	2015	2016	2017	2018	2019	2020	2021	2022	2023
TEH - exploitation sexuelle Acc.								1				
Total								1				

PH Violence dans l'espace public

	2000	2013	2014	2015	2016	2017	2018	2019	2020	2021	2022	2023
Violence physique (transport public) Acc.		1										
Total		1										

Violence physique (voie publique) Acc.	8	2	4	2	1	3	2	3	3	6	6	
Total	8	2	4	2	1	3	2	3	3	6	6	

Violence physique (endroit accessible au public) Acc.		1	2	1	2	1		1		2		
Total		1	2	1	2	1		1		2		

Violence sexuelle (voie publique) Acc.							1					
Total							1					

Violence sexuelle (endroit accessible au public) Acc.							2					1
Total							2					1

Violence psychique (transport public) Acc.										1		
Total										1		

Violence psychique (voie publique) Acc.	11	6	2	1	4	3	2	2	2	4	3	
Total	11	6	2	1	4	3	2	2	2	4	3	

Violence psychique (endroit accessible au public) Acc.	2		3	1	2	2	1	2		1		
Total	2		3	1	2	2	1	2		1		

Vol à main armée (endroit accessible au public) Acc.			1	1								
Total			1	1								

Vol avec violence sans arme (voie publique) Acc.			1	1		1				1		
Total			1	1		1				1		

Vol avec violence sans arme (endr. acces. au pub.) Tent.						1						
Total						1						



PH Autre

		2000	2013	2014	2015	2016	2017	2018	2019	2020	2021	2022	2023
Cyberharcèlement	Acc.		2	4	4		3	2		1	2	2	
	Total		2	4	4		3	2		1	2	2	
Fraude à l'identité	Acc.	1	2		1	1		1		1	3	3	2
	Tent.			1		1							
	Total	1	2	1	1	2		1		1	3	3	2

STATISTIQUES POLICIERES DE CRIMINALITE

LIEU DE PERPETRATION: COMMUNE

Ouffet

***ANNEXE IV: FAITS ENREGISTRES
NON CRIMINELS***



Ouffet

Faits non criminels

Maladies / Décès / Disparition

	2000	2013	2014	2015	2016	2017	2018	2019	2020	2021	2022	2023
Suicide	3	1	1	5	3	2	2	1	4	1	3	
Personne malade		1			1				1		2	1
Décès suspect			1									
Décès naturel							1	1		1	1	
Disparition (personne disparue)	1	3	1	2	2		1		1	1		
Accident (sauf roulage)		1										
Total	4	6	3	7	6	2	4	2	6	3	6	1

Appels

	2000	2013	2014	2015	2016	2017	2018	2019	2020	2021	2022	2023
Appels	1	3						1			1	
Total	1	3						1			1	

Problèmes sociaux

	2000	2013	2014	2015	2016	2017	2018	2019	2020	2021	2022	2023
Différends familiaux	9	8	4	1				1	8	8	6	2
Différend (pas de coups)	9	3	3			1			1	2	1	
Affaire civile	1	3						1				
Protection de la jeunesse	1	1		1		1	3	1		2	2	
Autres	3			1								
Total	23	15	7	3		2	3	3	9	12	9	2



Catastrophes

	2000	2013	2014	2015	2016	2017	2018	2019	2020	2021	2022	2023
Dégâts tempête									1			
Total									1			

Ordre public

	2000	2013	2014	2015	2016	2017	2018	2019	2020	2021	2022	2023
Troubles		1									1	
Total		1									1	

Agissements suspects

	2000	2013	2014	2015	2016	2017	2018	2019	2020	2021	2022	2023
	2	4	3	3	3	1	1					
Total	2	4	3	3	3	1	1					

Objets trouvés

	2000	2013	2014	2015	2016	2017	2018	2019	2020	2021	2022	2023
	1							1				
Total	1							1				

Objets perdus

	2000	2013	2014	2015	2016	2017	2018	2019	2020	2021	2022	2023
	14	51	43	55	33	42	47	30	43	47	34	22
Total	14	51	43	55	33	42	47	30	43	47	34	22



Autres non-infractions

	2000	2013	2014	2015	2016	2017	2018	2019	2020	2021	2022	2023
Non-respect des conditions							3	2	1			
Procès-verbal d'information				1	1	1			1			
Notification							2		4		2	2
Dégradation involontaire câbles (non-télécom)			1									
Fonction de contrôle armes				1								
Autres non infractions	1											
Total	1		1	2	1	1	5	2	6		2	2