

STATISTIQUES POLICIERES DE CRIMINALITE

LIEU DE PERPETRATION: COMMUNE

Oreye

2000 - Trimestre 1 2023

Police fédérale - DGRIDRIIBIPOL

STATISTIQUES POLICIERES DE CRIMINALITE

LIEU DE PERPETRATION: COMMUNE

Oreye

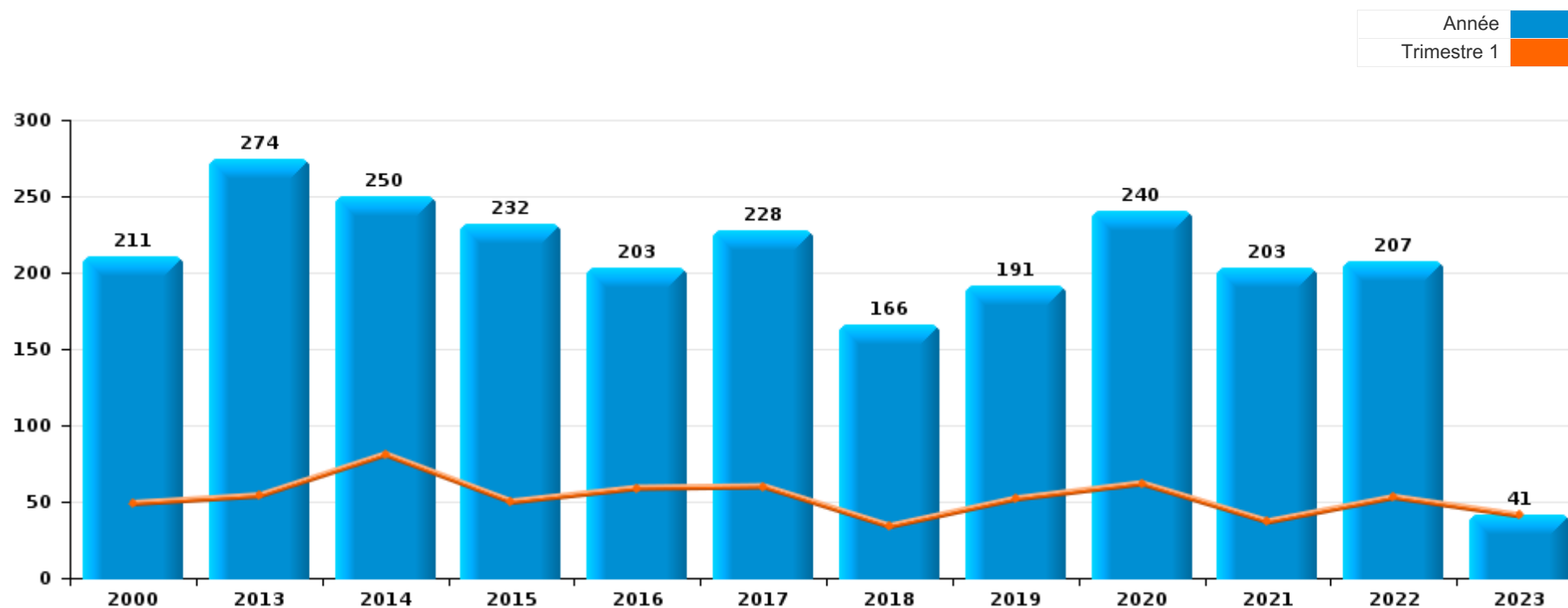
PARTIE I : INFRACTIONS JUDICIAIRES

CRIMINALITE ENREGISTREE COMMISE AU NIVEAU DE LA COMMUNE



Oreye

	2000	2013	2014	2015	2016	2017	2018	2019	2020	2021	2022	2023
Nombre total des délits	211	274	250	232	203	228	166	191	240	203	207	41



FPF/DGR/DRI/BIPOL - Statistiques policières de criminalité (date de clôture: 22/09/2023)

Les données pour les années 2001 jusqu'à 2012 ne sont plus publiées mais restent disponibles sur demande auprès du service BIPOL.

Les données pour 2023 ne concernent que le 1er trimestre.



Oreye

	2000	2013	2014	2015	2016	2017	2018	2019	2020	2021	2022	2023
Vol et extorsion	97	106	85	87	66	58	49	49	40	39	35	5
Infr. contre l'intégrité physique	23	27	32	32	22	28	21	21	36	20	28	5
Dégradation de la propriété	14	22	32	28	17	22	10	21	22	28	24	
Infr. contre autres valeurs morales et sentiments	4	23	14	11	23	20	11	14	24	18	27	6
Infr. contre la sécurité publique	13	14	23	13	13	16	12	8	23	13	8	5
Fraude	9	7	11	15	11	14	9	11	14	24	23	5
Environnement	3	11	5	5	3	22	5	6	10	9	4	2
Infr. contre les mœurs	14	9	5	6	5	1	6	3	4	4	6	
Drogues	6	3	10	2	3	1	3	6	8	6	13	1
Criminalité informatique		5	6	2	1	5	3	4	4	9	13	4
Infr. contre la foi publique	6	9	7	5	2	8	4	5	5	2	1	
Infr. relative au statut juridique de l'enfant		6	4	2	5	1	1	3	18	5	4	
Registre de population		1		2	8	8	9	8	3	2	4	2
Armes et explosifs	4	4	1	3	4	3	3	7	5	6	3	
Législation sur les étrangers		2		2	8	6	8	6	5		1	
Protection de la jeunesse	1	4		3	1		5	3	2	9	8	1
Infr. contre la famille	6	8		2	1		4	4	4		1	
Infr. contre l'autorité publique		2		5	4	3		3	2	2		
Ivresse et alcool	1		1	3	4	5		2			2	2
Protection de la personne		3	2			1	2	4	3	1	1	3
Code pénal social		4	4	2	2	2		1	1	1		
Santé publique									6	3		
Travail	2	1	1	1			1	1			1	
Traite des êtres humains		1		1		1				2		
Contravention Code pénal	4											
Infr. contre la liberté individuelle	1		1			1		1				
Législation sur les élections			3									
Autres lois spéciales			1						1			
Carte d'identité	2											
Marchand de sommeil			1			1						
Autres infractions Code pénal						1						
Exercice illégal de l'autorité publique			1									
Hormones et dopage	1											
Pratiques commerciales		1										
Protection des revenus publics		1										
Sous-total	211	274	250	232	203	228	166	191	240	203	207	41
Contravention règlement policier local		7	5	6	3	27	11	13	10	13	15	
Sous-total		7	5	6	3	27	11	13	10	13	15	
Total	211	281	255	238	206	255	177	204	250	216	222	41

FPF/DGR/DRI/BIPOL - Statistiques policières de criminalité (date de clôture: 22/09/2023)

Les données pour les années 2001 jusqu'à 2012 ne sont plus publiées mais restent disponibles sur demande auprès du service BIPOL.

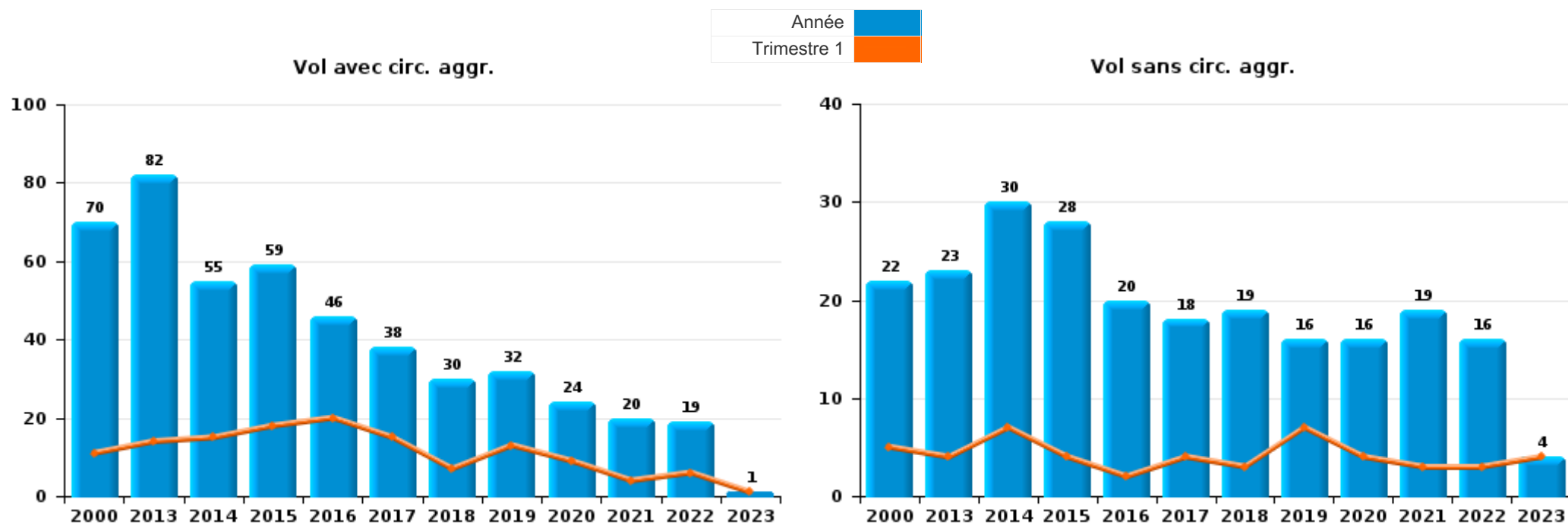
Les données pour 2023 ne concernent que le 1er trimestre.



I.1. Catégorie des infractions : Vol et extorsion (top 5 des infractions au niveau national 2022)

Oreye

	2000	2013	2014	2015	2016	2017	2018	2019	2020	2021	2022	2023
Vol avec circ. agr.	70	82	55	59	46	38	30	32	24	20	19	1
Vol sans circ. agr.	22	23	30	28	20	18	19	16	16	19	16	4
Vol non spécifié	5	1				1						
Extorsion						1		1				
Total	97	106	85	87	66	58	49	49	40	39	35	5



FPF/DGR/DRI/BIPOL - Statistiques policières de criminalité (date de clôture: 22/09/2023)
 Les données pour les années 2001 jusqu'à 2012 ne sont plus publiées mais restent disponibles sur demande auprès du service BIPOL.
 Les données pour 2023 ne concernent que le 1er trimestre.



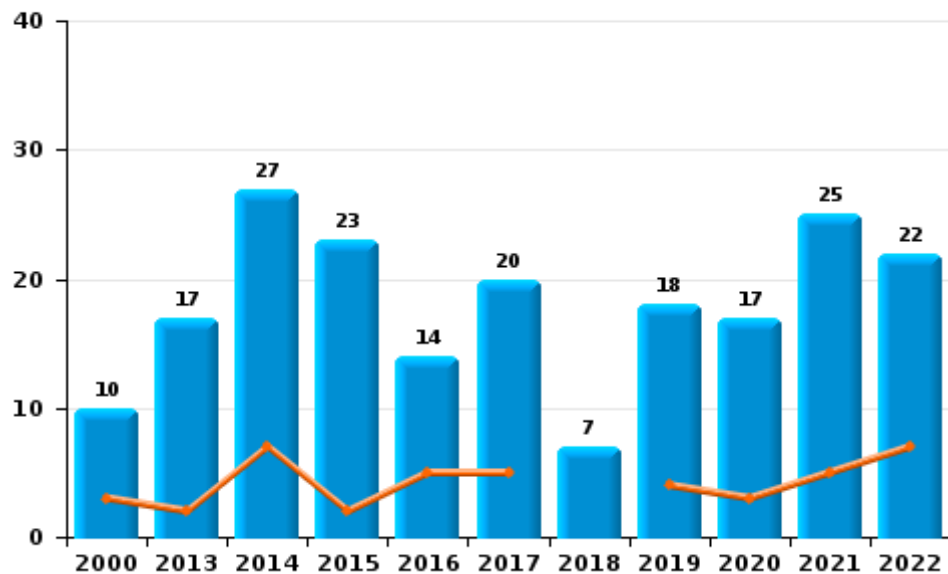
I.2. Catégorie des infractions : Dégradation de la propriété (top 5 des infractions au niveau national 2022)

Oreye

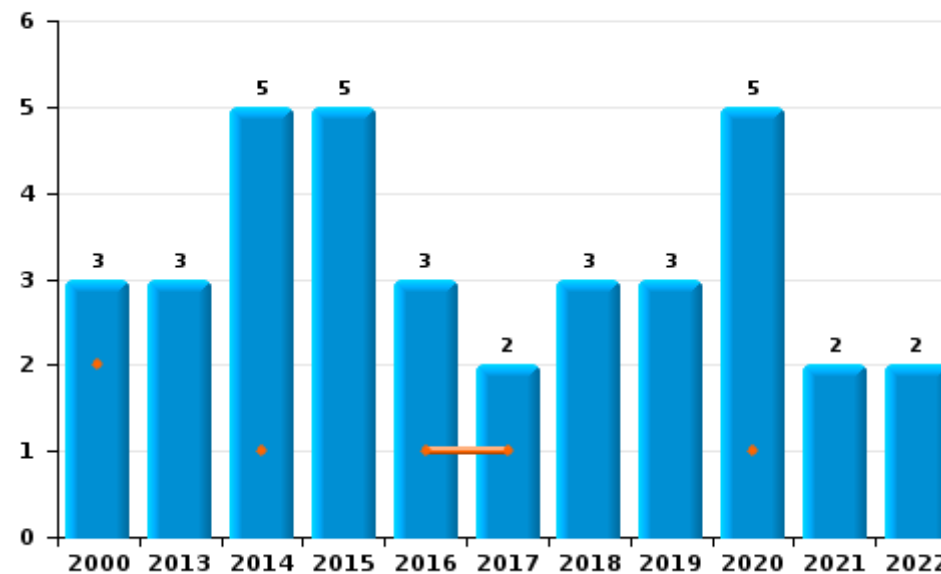
	2000	2013	2014	2015	2016	2017	2018	2019	2020	2021	2022	2023
Vandalisme	10	17	27	23	14	20	7	18	17	25	22	
Incendie involontaire	2	1	4	2	1	1	1	2	2	1	1	
Incendie volontaire	1	2	1	3	2	1	2	1	3	1	1	
Destruction, dénaturation, dégradation	1	2								1		
Total	14	22	32	28	17	22	10	21	22	28	24	



Vandalisme



Incendie



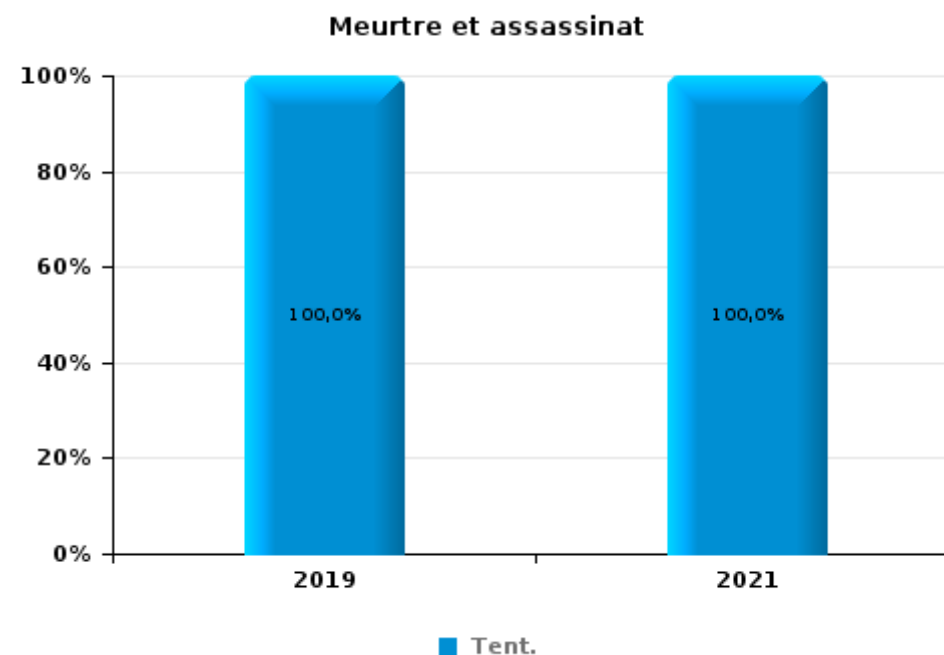
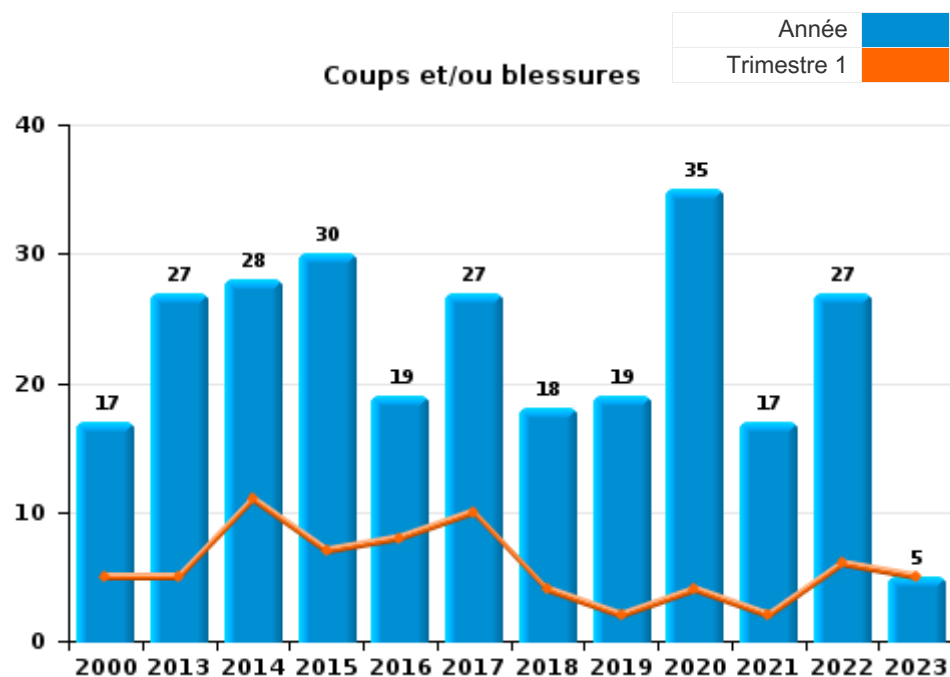
FPF/DGR/DRI/BIPOL - Statistiques policières de criminalité (date de clôture: 22/09/2023)
 Les données pour les années 2001 jusqu'à 2012 ne sont plus publiées mais restent disponibles sur demande auprès du service BIPOL.
 Les données pour 2023 ne concernent que le 1er trimestre.



I.3. Catégorie des infractions : Infr. contre l'intégrité physique (top 5 des infractions au niveau national 2022)

Oreye

	2000	2013	2014	2015	2016	2017	2018	2019	2020	2021	2022	2023
Coups et/ou blessures	17	27	28	30	19	27	18	19	35	17	27	5
Autres	6		4	2	3	1	3	1	1	2	1	
Meurtre et assassinat								1		1		
Total	23	27	32	32	22	28	21	21	36	20	28	5





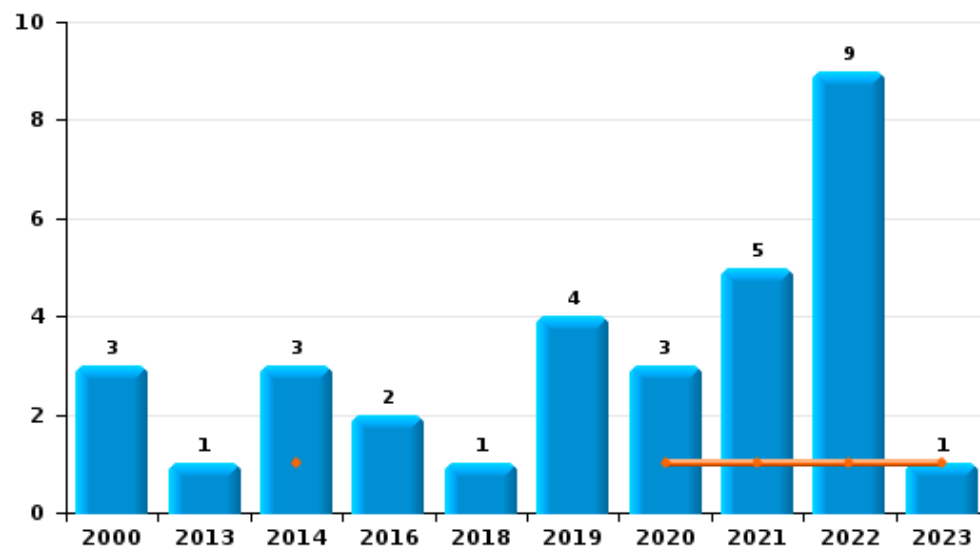
I.4. Catégorie des infractions : Drogues (top 5 des infractions au niveau national 2022)

Oreye

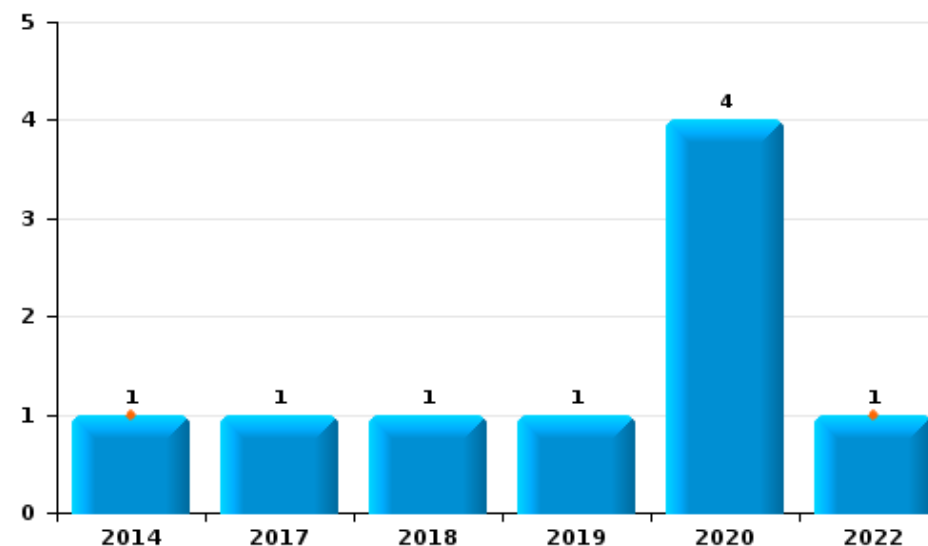
	2000	2013	2014	2015	2016	2017	2018	2019	2020	2021	2022	2023
Détention	3	1	3		2		1	4	3	5	9	1
Commerce			1			1	1	1	4		1	
Usage		2	3	1	1							
Fabrication								1	1	1	3	
Importation et exportation	3		1	1								
Autres			2				1					
Total	6	3	10	2	3	1	3	6	8	6	13	1



Détention



Commerce



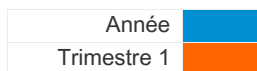
FPF/DGR/DR1/BIPOL - Statistiques policières de criminalité (date de clôture: 22/09/2023)
 Les données pour les années 2001 jusqu'à 2012 ne sont plus publiées mais restent disponibles sur demande auprès du service BIPOL.
 Les données pour 2023 ne concernent que le 1er trimestre.



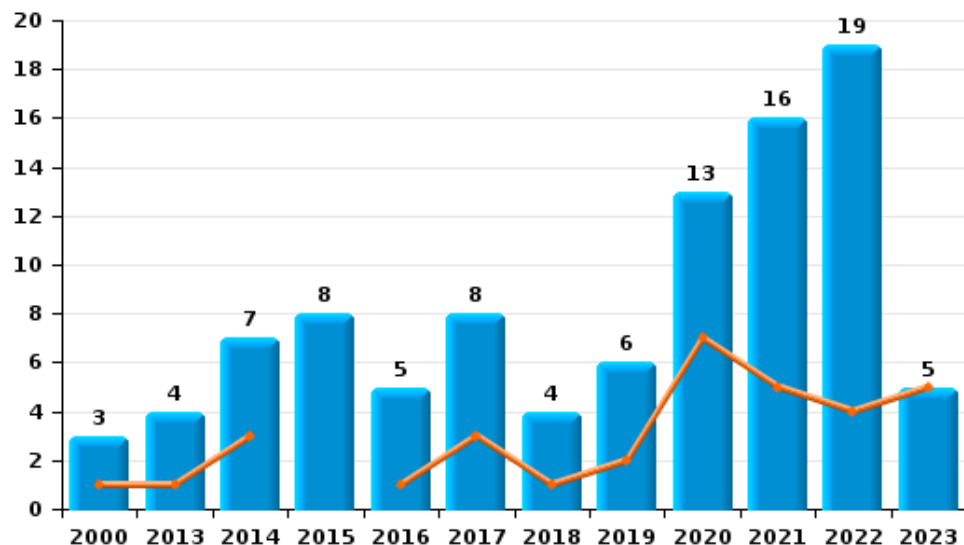
I.5. Catégorie des infractions : Fraude (top 5 des infractions au niveau national 2022)

Oreye

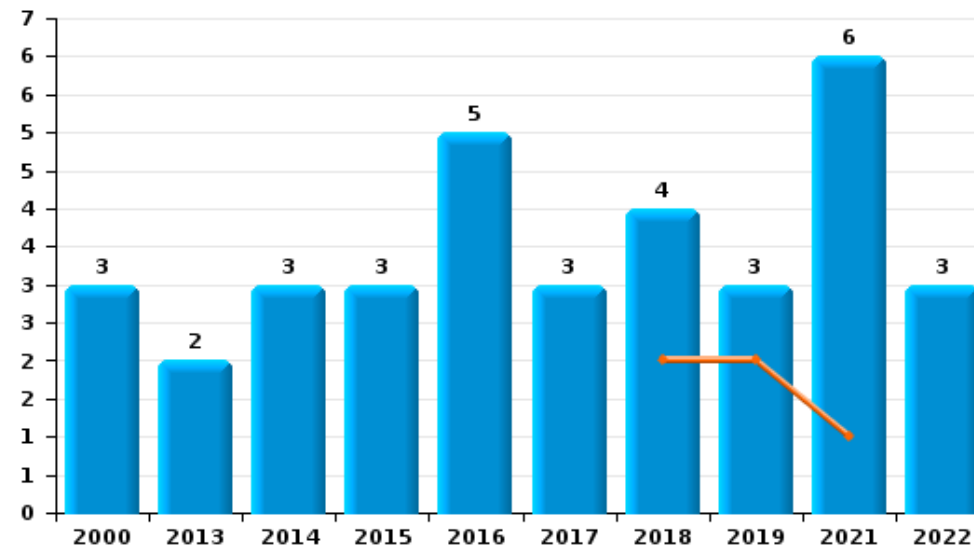
	2000	2013	2014	2015	2016	2017	2018	2019	2020	2021	2022	2023
Escroquerie	3	4	7	8	5	8	4	6	13	16	19	5
Abus de confiance et infr. apparentées	3	2	3	3	5	3	4	3		6	3	
Détournement et destruction frauduleuse	2		1	3	1			1	1	1		
Fraudes: Autres		1		1		2		1		1		
Recel						1	1				1	
Grivèlerie	1											
Total	9	7	11	15	11	14	9	11	14	24	23	5



Escroquerie



Abus de confiance et infr. apparentées



STATISTIQUES POLICIERES DE CRIMINALITE

LIEU DE PERPETRATION: COMMUNE

Oreye

PARTIE II : FIGURES CRIMINELLES / PHENOMENES



Oreye

FC Vol moyen de transport

	2000	2013	2014	2015	2016	2017	2018	2019	2020	2021	2022	2023
Vol de voiture	16	6	4	3	4	4	2	4	4	4	4	
Vol de moto			1									
Carjacking		1				1	1	1	1			
Vol dans les garages	2	4	2	1	2	1				1	2	
Vol de vélomoteur	1	2	1	1				1		1		
Vol de vélo	1			1	2	1	3	2	1		1	

FC Cambriolage

	2000	2013	2014	2015	2016	2017	2018	2019	2020	2021	2022	2023
Cambriolage dans habitation	42	58	37	37	34	22	24	16	6	10	7	
Cambriolage ds entreprise ou commerce	9	6	4	2	4	2	1	2	2	2	1	
Cambriolage ds service public ou bâtiment administ		2	1			1	1		1			
Cambriolage dans bâtiment (total)	50	66	42	39	38	25	25	18	9	12	8	



FC Vol autre

	2000	2013	2014	2015	2016	2017	2018	2019	2020	2021	2022	2023
Vol à main armée	2		2		1	1	1		1			
Vol avec violence sans arme		2			3	1	1	3		1	1	
Vol dans ou sur un véhicule	7	5	9	17	2	7	5	10	7	2	5	
Vol d'armes et explosifs		4	2				1	1				
Vol à l'arraché					1							
Vol à la tire			2	3	1		1	1		1	1	
Vol à l'étalage		1			1					1		
Vol par ruse	2		1	2	1	1		1		1		
Vol de métaux			1		2			1	1	1		
Vol sur les chantiers	1	1	1		1	1		1		3	1	2
Home-invasion					1							
Vol d'animaux			1				1		1			
Vol de cargaison				3		1		1	1			

Criminalité ICT

	2000	2013	2014	2015	2016	2017	2018	2019	2020	2021	2022	2023
Fraude de cartes de paiements			3		1	1	1	4	1	2	4	
Phishing									2	3		
Shouldersurfing								1				
Skimming											1	

FC Autre

	2000	2013	2014	2015	2016	2017	2018	2019	2020	2021	2022	2023
Violence contre les métiers d'intérêt général						1		2			1	
Graffiti						1			2	1	2	
Dégradation de voiture	2	9	19	11	6	9	4	10	7	11	7	
Rixe au couteau											2	



PH Violence intrafamiliale (VIF)

	2000	2013	2014	2015	2016	2017	2018	2019	2020	2021	2022	2023
VIF: physique, dans le couple	1	6	7	6	9	4	10	7	13	9	16	3
VIF: physique, envers des descendants		2	3	1	3	2	1		1	2	2	
VIF: physique, envers d'autres membres	5	5	1	5	3	1	2	1		1	2	
VIF: sexuelle, dans le couple		1										
VIF: sexuelle, envers des descendants		1					1		1			
VIF: psychique, dans le couple	2	6	4	2	4	3	5	8	21	5	5	3
VIF: psychique, envers des descendants						1						1
VIF: psychique, envers d'autres membres		1	1		1	1			1		1	
VIF: économique, dans le couple		2						2			4	
VIF: économique, envers des descendants	1						1					
VIF: économique, envers d'autres membres	4	6		2	2			2				

PH Hormones et dopage

	2000	2013	2014	2015	2016	2017	2018	2019	2020	2021	2022	2023
Engraissement illégal	1											

PH Drogues

	2000	2013	2014	2015	2016	2017	2018	2019	2020	2021	2022	2023
Production de cannabis (culture)										1		

PH Trafic d'armes

	2000	2013	2014	2015	2016	2017	2018	2019	2020	2021	2022	2023
Commerce et production d'arme à feu et mun.								1				



PH Traite des êtres humains

	2000	2013	2014	2015	2016	2017	2018	2019	2020	2021	2022	2023
TEH - exploitation économique										1		
TEH - exploitation sexuelle		7			1	1	1			1		

PH Violence dans l'espace public

	2000	2013	2014	2015	2016	2017	2018	2019	2020	2021	2022	2023
Violence physique (transport public)	1											
Violence physique (voie publique)	3	3	7	6	5	11	3	6	9	7	1	
Violence physique (autre endroit public)											1	
Violence physique (endroit accessible au public)	6	5		4	1	2		2			2	
Violence sexuelle (transport public)										1		
Violence sexuelle (voie publique)											2	
Violence sexuelle (endroit accessible au public)							1				1	
Violence psychique (transport public)	1											
Violence psychique (voie publique)	3	5	6	8	9	9	6	2	12	7	5	
Violence psychique (endroit accessible au public)	2	3	1		1		2	1		1	2	
Vol à main armée (voie publique)			1				1		1			
Vol à main armée (endroit accessible au public)	1		1		1							
Vol avec violence sans arme (voie publique)						1		1				
Vol avec violence sans arme (endr. acces. au pub.)					1			1				

PH Autre

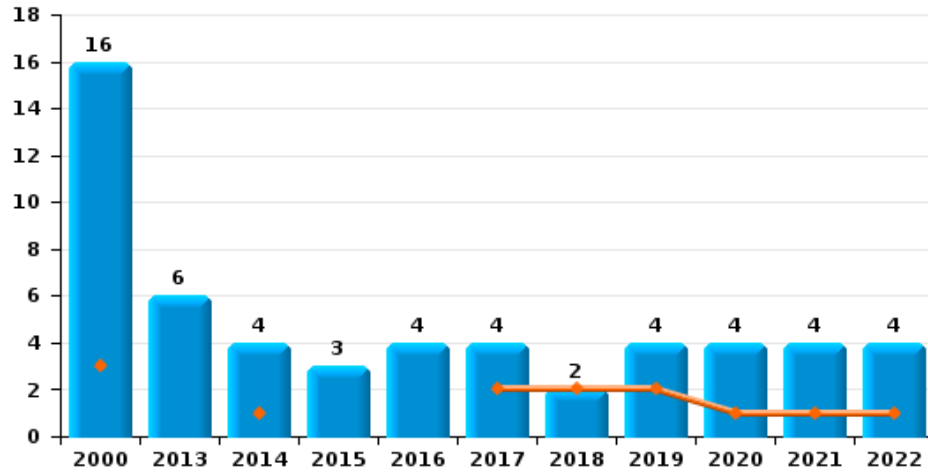
	2000	2013	2014	2015	2016	2017	2018	2019	2020	2021	2022	2023
Cyberharcèlement	2	2	1	2	7	4	4	6	8	8	7	3
Fraude à l'identité	1	3	1	1		4	2	3	3		3	



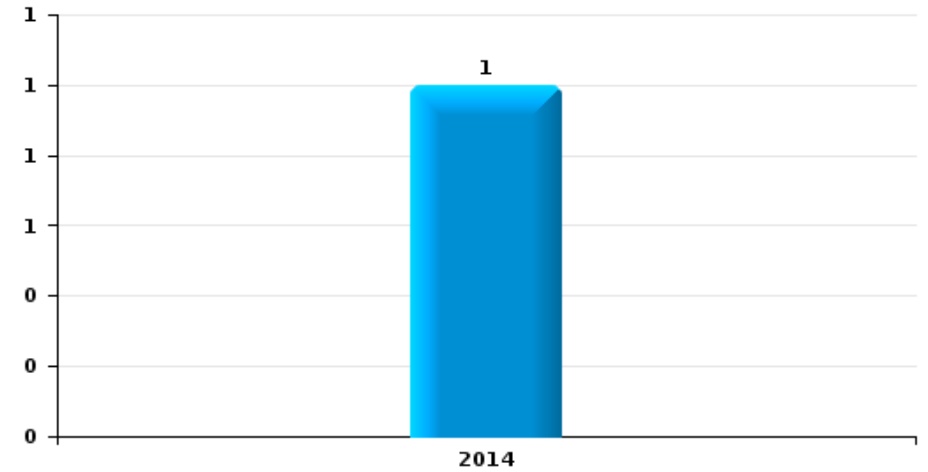
Oreye

Année	■
Trimestre 1	■

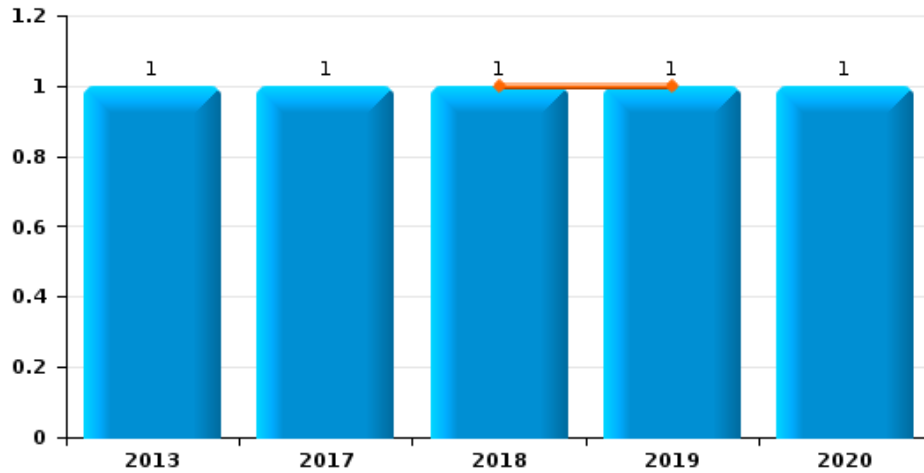
Vol de voiture



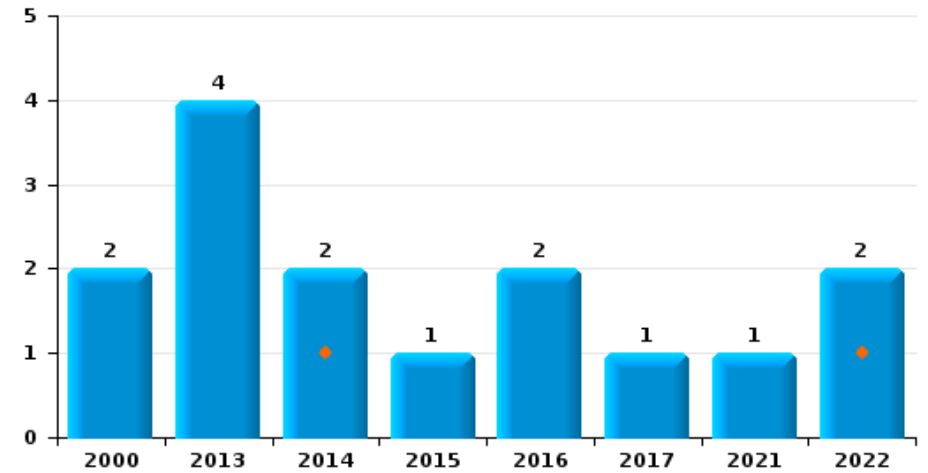
Vol de moto



Carjacking

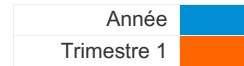


Vol dans les garages

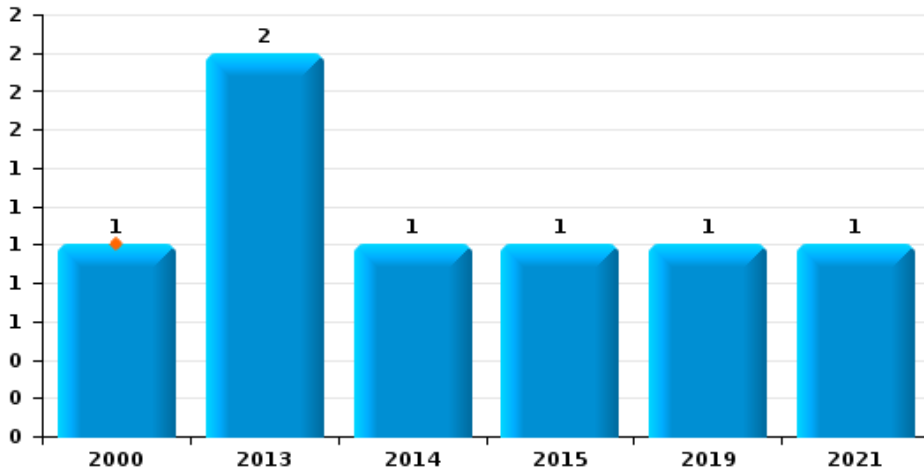




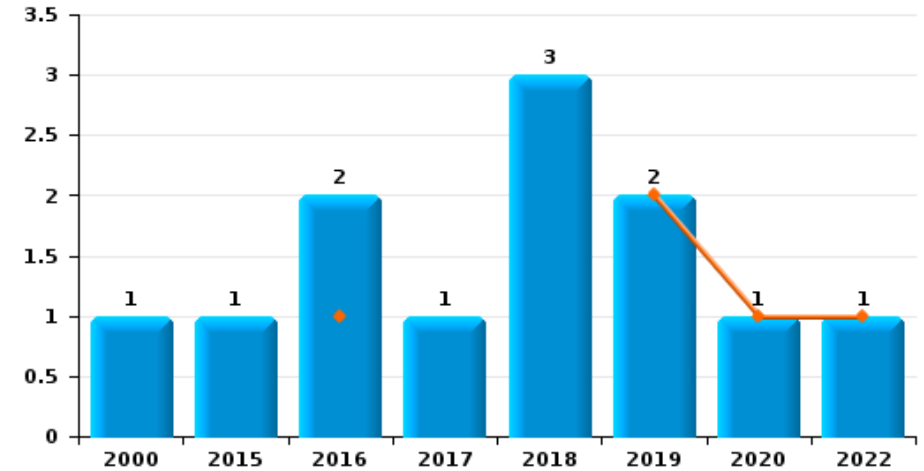
Oreye



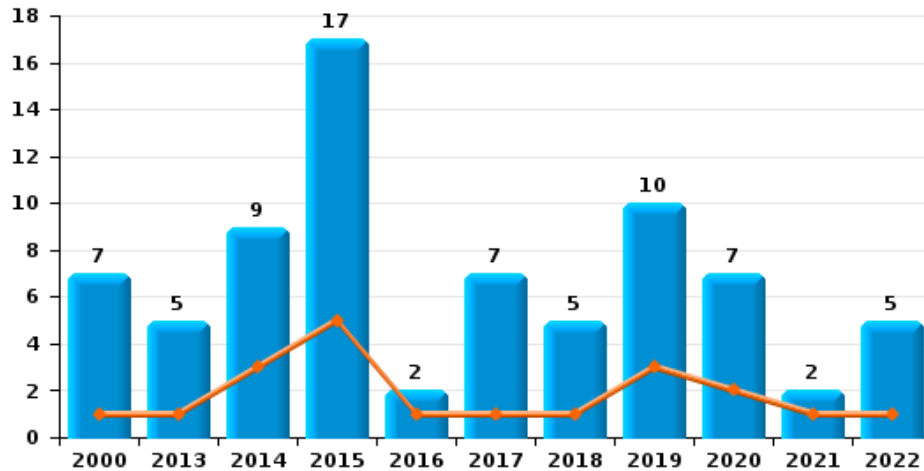
Vol de vélomoteur



Vol de vélo



Vol dans ou sur un véhicule

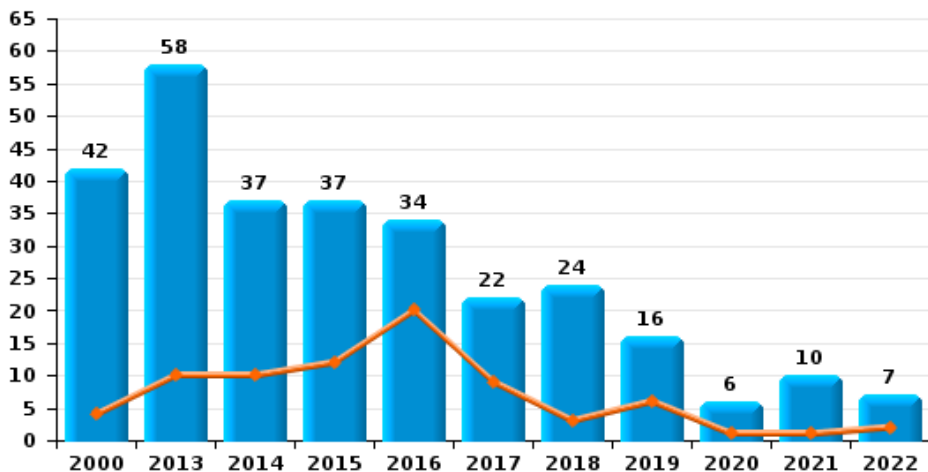




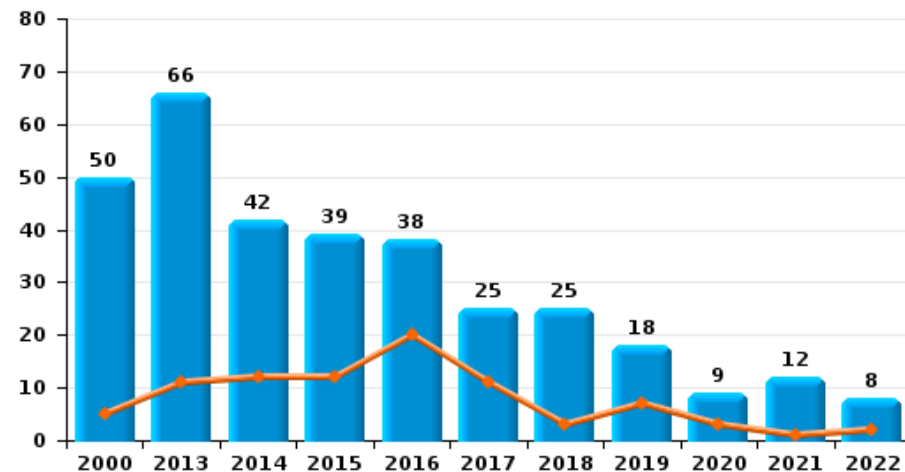
Oreye

Année	■
Trimestre 1	■

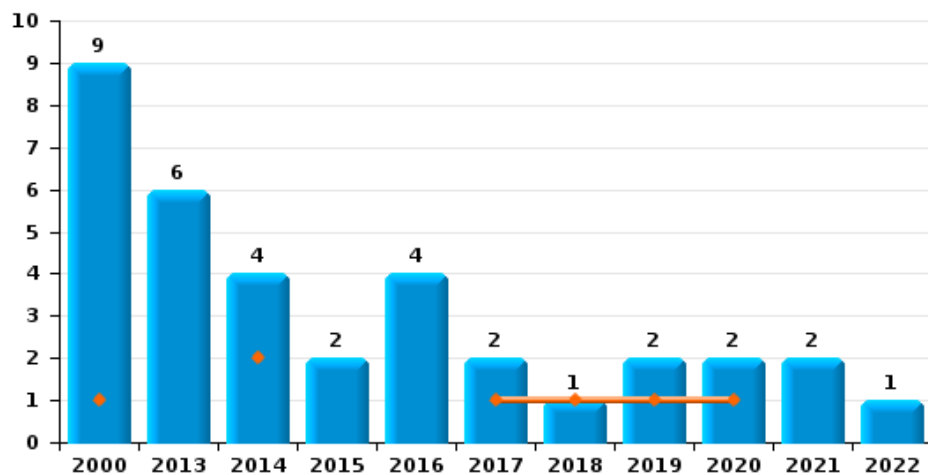
Cambriolage dans habitation



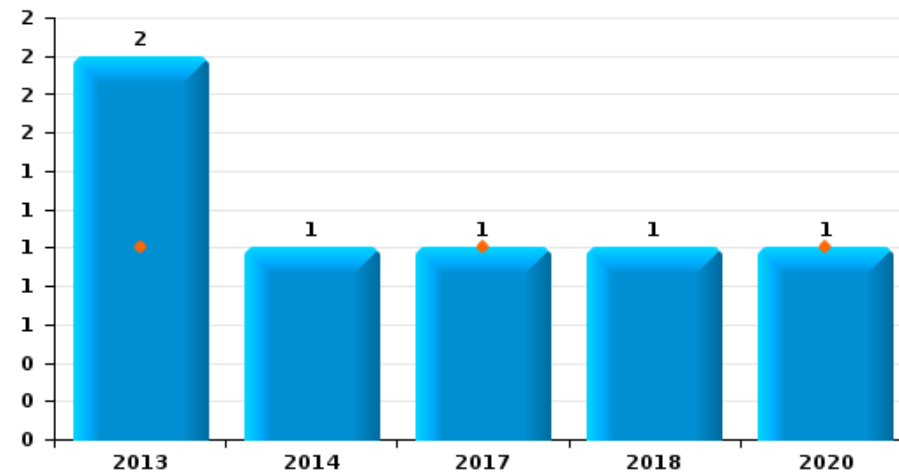
Cambriolage dans bâtiment (total)



Cambriolage ds entreprise ou commerce

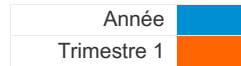


Cambriolage ds service public ou bâtiment administratif

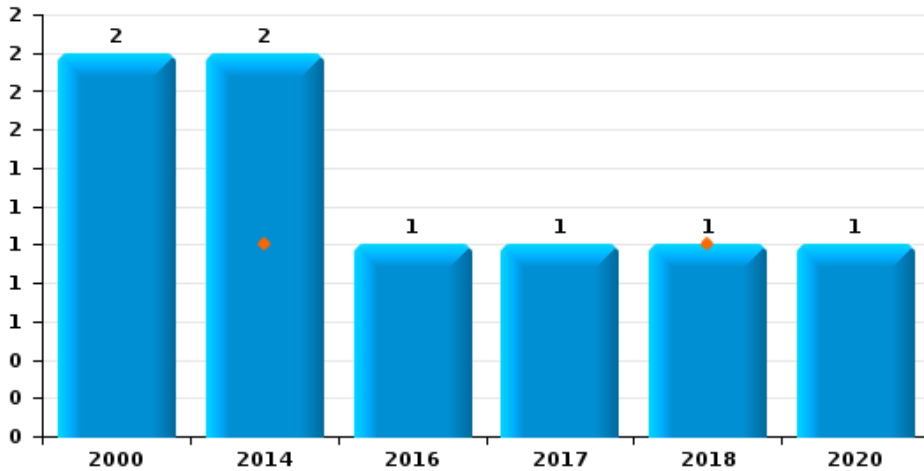




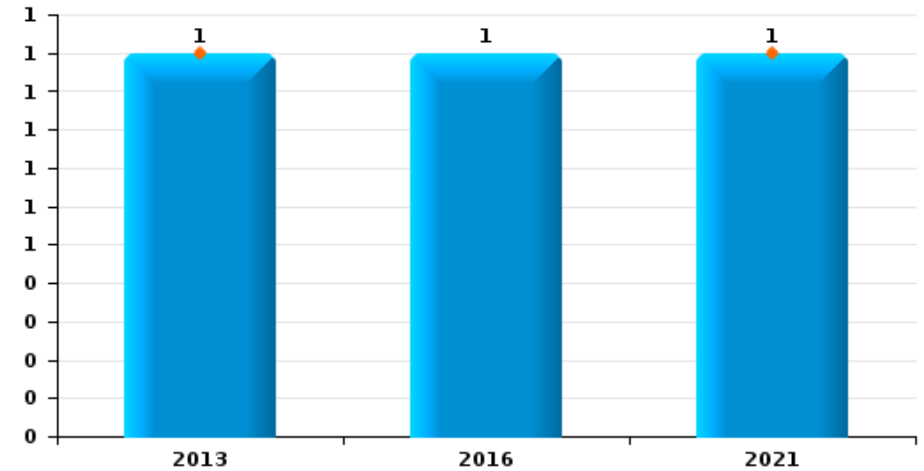
Oreye



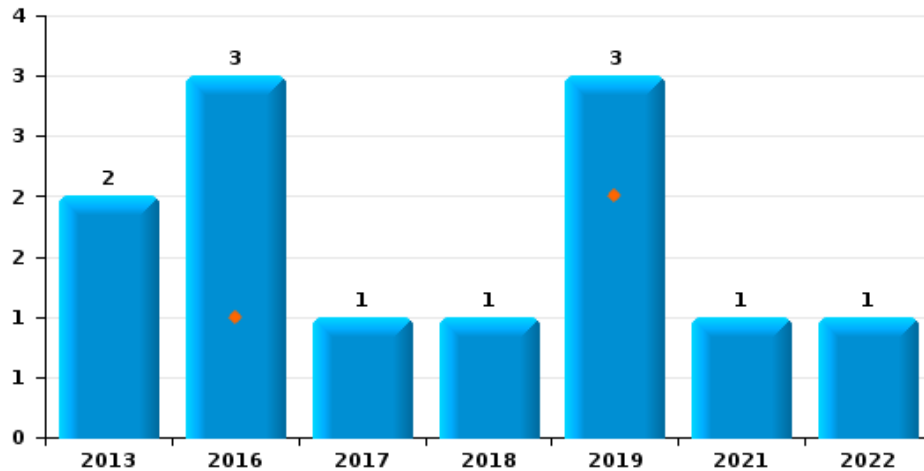
Vol à main armée



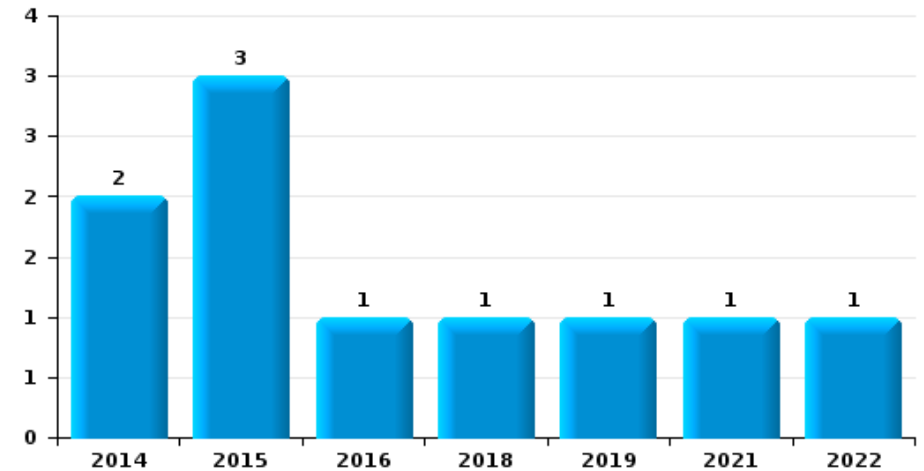
Vol à l'étalage



Vol avec violence sans arme



Vol à la tire

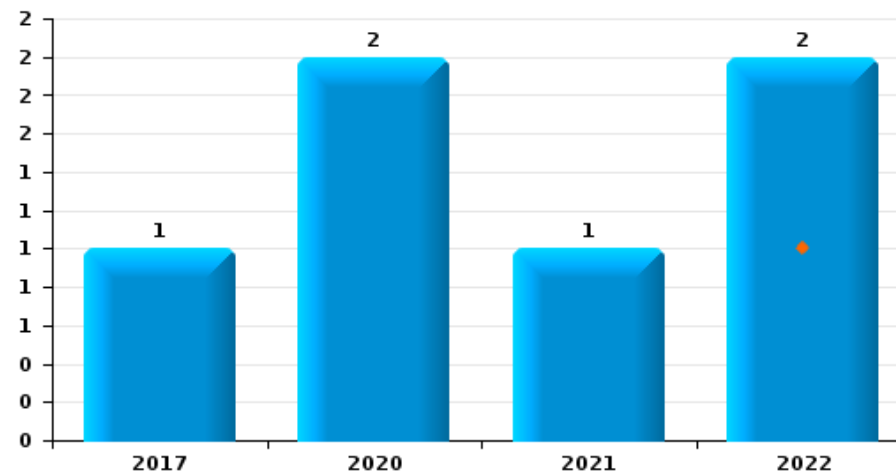




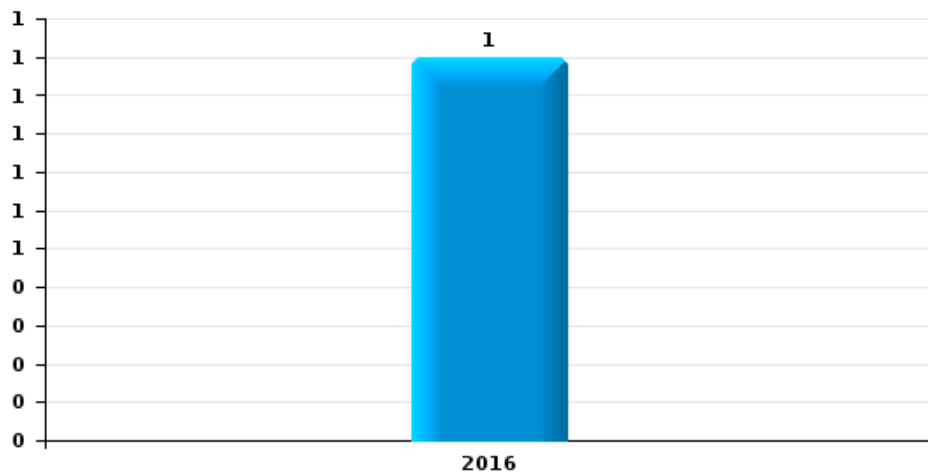
Oreye

Année	■
Trimestre 1	■

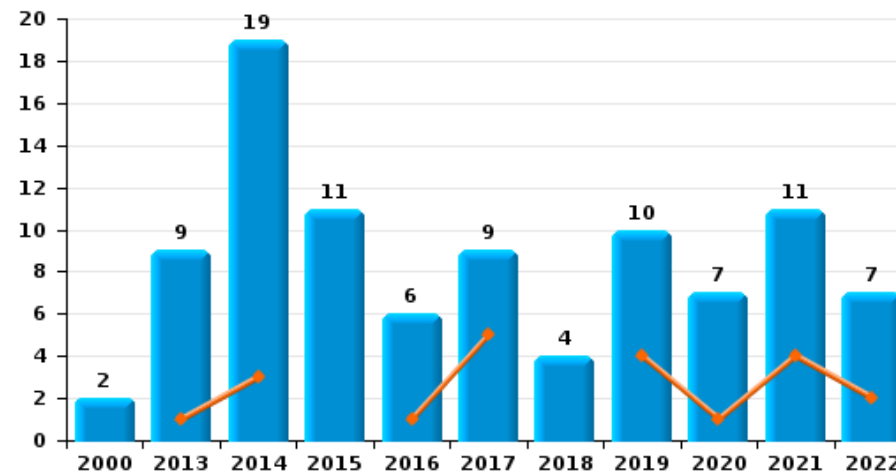
Graffiti



Vol à l'arraché



Dégradation de voiture





Oreye

FC Vol moyen de transport

		2000	2013	2014	2015	2016	2017	2018	2019	2020	2021	2022	2023
Vol de voiture	Trim 1	3		1			2	2	2	1	1	1	
	Trim 2	5	3	1		2	2		1				
	Trim 3	2	2	1	1	1			1	2	2	1	
	Trim 4	6	1	1	2	1				1	1	2	
Total		16	6	4	3	4	4	2	4	4	4	4	
Vol de moto	Trim 3			1									
	Total			1									
Carjacking	Trim 1							1	1				
	Trim 2		1				1						
	Trim 3									1			
	Total		1				1	1	1	1			
Vol dans les garages	Trim 1			1								1	
	Trim 2	2	2				1						
	Trim 3		1			1					1	1	
	Trim 4		1	1	1	1							
Total		2	4	2	1	2	1				1	2	
Vol de vélomoteur	Trim 1	1											
	Trim 2		1										
	Trim 3		1		1				1				
	Trim 4			1							1		
Total		1	2	1	1				1		1		
Vol de vélo	Trim 1					1			2	1		1	
	Trim 3	1				1	1						
	Trim 4			1				3					
	Total	1		1	2	1	3	2	1			1	



FC Cambriolage

		2000	2013	2014	2015	2016	2017	2018	2019	2020	2021	2022	2023
Cambriolage dans habitation	Trim 1	4	10	10	12	20	9	3	6	1	1	2	
	Trim 2	18	21	3	8	4	8	7	4		2	1	
	Trim 3	14	13	8	8	2	1	6	4	2	5	3	
	Trim 4	6	14	16	9	8	4	8	2	3	2	1	
Total		42	58	37	37	34	22	24	16	6	10	7	
Cambriolage ds entreprise ou commerce	Trim 1	1		2			1	1	1	1			
	Trim 2	2	5	1	1	1			1				
	Trim 3	3		1	1		1			1	2		
	Trim 4	3	1			3						1	
Total		9	6	4	2	4	2	1	2	2	2	1	
Cambriolage ds service public ou bâtiment administ	Trim 1		1				1			1			
	Trim 2		1	1				1					
Total			2	1			1	1		1			
Cambriolage dans bâtiment (total)	Trim 1	5	11	12	12	20	11	3	7	3	1	2	
	Trim 2	20	27	5	9	5	8	8	5		2	1	
	Trim 3	17	13	9	9	2	2	6	4	3	7	3	
	Trim 4	8	15	16	9	11	4	8	2	3	2	2	
Total		50	66	42	39	38	25	25	18	9	12	8	



FC Vol autre

		2000	2013	2014	2015	2016	2017	2018	2019	2020	2021	2022	2023
Vol à main armée	Trim 1			1				1					
	Trim 2	2											
	Trim 3						1			1			
	Trim 4			1		1							
Total		2		2		1	1	1		1			
Vol avec violence sans arme	Trim 1					1			2				
	Trim 2		2			1	1		1				
	Trim 3					1						1	
	Trim 4							1			1		
Total			2			3	1	1	3		1	1	
Vol dans ou sur un véhicule	Trim 1	1	1	3	5	1	1	1	3	2	1	1	
	Trim 2		1	1	6	1	3		4			2	
	Trim 3	2	3	2	3		2	3	1	1		2	
	Trim 4	4		3	3		1	1	2	4	1		
Total		7	5	9	17	2	7	5	10	7	2	5	
Vol d'armes et explosifs	Trim 1							1					
	Trim 2		1										
	Trim 3		1	2									
	Trim 4		2						1				
Total			4	2				1	1				
Vol à l'arraché	Trim 3					1							
Total						1							
Vol à la tire	Trim 2			1		1		1			1		
	Trim 3			1	1				1				
	Trim 4				2							1	
Total				2	3	1		1	1		1	1	



FC Vol autre

		2000	2013	2014	2015	2016	2017	2018	2019	2020	2021	2022	2023
Vol à l'étalage	Trim 1		1								1		
	Trim 3				1								
	Total		1			1					1		
Vol par ruse	Trim 1								1				
	Trim 2			1									
	Trim 3	2			1	1							
	Trim 4			1	1						1		
Total	2		1	2	1	1			1		1		
Vol de métaux	Trim 1									1	1		
	Trim 2				1								
	Trim 3				1			1					
	Trim 4		1										
Total		1		2				1	1	1			
Vol sur les chantiers	Trim 1		1										2
	Trim 2											1	
	Trim 3	1		1	1			1		1			
	Trim 4										2		
Total	1	1	1	1	1	1		1		3	1		2
Home-invasion	Trim 1				1								
	Total				1								
Vol d'animaux	Trim 3			1				1		1			
	Total			1				1		1			
Vol de cargaison	Trim 1					1				1			
	Trim 2			3									
	Trim 4								1				
Total			3		1			1	1				



Criminalité ICT

		2000	2013	2014	2015	2016	2017	2018	2019	2020	2021	2022	2023
Fraude de cartes de paiements	Trim 1			1					2		1	3	
	Trim 2				1		1	1			1	1	
	Trim 3			1					1	1			
	Trim 4			1		1							
Total				3		1	1	1	4	1	2	4	
Phishing	Trim 1										1		
	Trim 2									1			
	Trim 3										2		
	Trim 4									1			
Total										2	3		
Shouldersurfing	Trim 2							1					
Total								1					
Skimming	Trim 1											1	
Total												1	



FC Autre

		2000	2013	2014	2015	2016	2017	2018	2019	2020	2021	2022	2023
Violence contre les métiers d'intérêt général	Trim 2						1					1	
	Trim 3								1				
	Trim 4								1				
	Total						1		2			1	
Graffiti	Trim 1											1	
	Trim 2						1			2	1		
	Trim 3											1	
	Total						1			2	1	2	
Dégradation de voiture	Trim 1		1	3		1	5		4	1	4	2	
	Trim 2		2	7	3	4		2	3	1	3	2	
	Trim 3	1	4	5	5	1	1	1	3	2	1	2	
	Trim 4	1	2	4	3		3	1		3	3	1	
	Total	2	9	19	11	6	9	4	10	7	11	7	
Rixe au couteau	Trim 2											1	
	Trim 3											1	
	Total											2	



PH Violence intrafamiliale (VIF)

		2000	2013	2014	2015	2016	2017	2018	2019	2020	2021	2022	2023
VIF: physique, dans le couple	Trim 1			2	2	2	2	1	1	2	1	6	3
	Trim 2		3	2	2	1	2	6	1	6	4	6	
	Trim 3		3	1		3		2	2	3	2		
	Trim 4	1		2	2	3		1	3	2	2	4	
	Total	1	6	7	6	9	4	10	7	13	9	16	3
VIF: physique, envers des descendants	Trim 1		1	1	1	1							
	Trim 2			1			2					1	
	Trim 3					2				1	2	1	
	Trim 4		1	1				1					
	Total		2	3	1	3	2	1		1	2	2	
VIF: physique, envers d'autres membres	Trim 1	2	1		2	3	1	1					
	Trim 2	1	1										
	Trim 3	2			1						1	1	
	Trim 4		2	1	2			1	1			1	
	Total	5	5	1	5	3	1	2	1			1	2
VIF: sexuelle, dans le couple	Trim 1		1										
Total		1											
VIF: sexuelle, envers des descendants	Trim 3		1					1					
	Trim 4									1			
	Total		1					1		1			
VIF: psychique, dans le couple	Trim 1	1	1	1		1		5	6	7		2	3
	Trim 2		2	2	1	1			2	5		2	
	Trim 3	1	1		1	2	1			8	3		
	Trim 4		2	1			2			1	2	1	
	Total	2	6	4	2	4	3	5	8	21	5	5	3
VIF: psychique, envers des descendants	Trim 1												1
	Trim 3						1						
	Total						1						1



PH Violence intrafamiliale (VIF)

		2000	2013	2014	2015	2016	2017	2018	2019	2020	2021	2022	2023
VIF: psychique, envers d'autres membres	Trim 1									1			
	Trim 3		1				1					1	
	Trim 4			1		1							
	Total		1	1		1	1			1		1	
VIF: économique, dans le couple	Trim 1								1				
	Trim 2											3	
	Trim 3		1						1			1	
	Trim 4		1										
Total		2						2			4		
VIF: économique, envers des descendants	Trim 2	1											
	Trim 4							1					
	Total	1						1					
VIF: économique, envers d'autres membres	Trim 1	1	2		1	1							
	Trim 2	3	1		1	1							
	Trim 3		2						1				
	Trim 4		1						1				
Total	4	6		2	2				2				



PH Hormones et dopage

		2000	2013	2014	2015	2016	2017	2018	2019	2020	2021	2022	2023
Engraissement illégal	Trim 1	1											
	Total	1											



PH Drogues

		2000	2013	2014	2015	2016	2017	2018	2019	2020	2021	2022	2023
Production de cannabis (culture)	Trim 3										1		
	Total										1		



PH Trafic d'armes

		2000	2013	2014	2015	2016	2017	2018	2019	2020	2021	2022	2023
Commerce et production d'arme à feu et mun.	Trim 1								1				
	Total								1				



PH Traite des êtres humains

		2000	2013	2014	2015	2016	2017	2018	2019	2020	2021	2022	2023
TEH - exploitation économique	Trim 3										1		
	Total										1		
TEH - exploitation sexuelle	Trim 1		3										
	Trim 2				1			1					
	Trim 3		1										
	Trim 4		3				1				1		
	Total		7			1	1	1			1		



PH Violence dans l'espace public

		2000	2013	2014	2015	2016	2017	2018	2019	2020	2021	2022	2023
Violence physique (transport public)	Trim 1	1											
	Total	1											
Violence physique (voie publique)	Trim 1			4	2	1	3	1	1	1	1		
	Trim 2			1	1	2	2	1	2	1		1	
	Trim 3	3	2	2	1	2	3	1	1	6	4		
	Trim 4		1		2		3		2	1	2		
Total	3	3	7	6	5	11	3	6	9	7	1		
Violence physique (autre endroit public)	Trim 2											1	
	Total											1	
Violence physique (endroit accessible au public)	Trim 1	2					2						
	Trim 2	2			2				1				
	Trim 3	1	4		1	1			1				
	Trim 4	1	1		1							2	
Total	6	5		4	1	2		2				2	
Violence sexuelle (transport public)	Trim 3										1		
	Total										1		
Violence sexuelle (voie publique)	Trim 4											2	
	Total											2	
Violence sexuelle (endroit accessible au public)	Trim 2							1					
	Trim 4											1	
	Total							1				1	
Violence psychique (transport public)	Trim 1	1											
	Total	1											



PH Violence dans l'espace public

		2000	2013	2014	2015	2016	2017	2018	2019	2020	2021	2022	2023
Violence psychique (voie publique)	Trim 1	2		2	2	5	3				1	3	
	Trim 2	1	2	2	4	1	1	2	1	3	1	2	
	Trim 3			1	1	3	3	4	1	6	2		
	Trim 4		3	1	1		2			3	3		
	Total	3	5	6	8	9	9	6	2	12	7	5	
Violence psychique (endroit accessible au public)	Trim 1	1	1	1								1	
	Trim 2	1											
	Trim 3		2			1		2					
	Trim 4								1		1	1	
	Total	2	3	1		1		2	1		1	2	
Vol à main armée (voie publique)	Trim 1							1					
	Trim 3									1			
	Trim 4			1									
	Total			1				1		1			
Vol à main armée (endroit accessible au public)	Trim 1			1									
	Trim 2	1											
	Trim 4					1							
	Total	1		1		1							
Vol avec violence sans arme (voie publique)	Trim 1								1				
	Trim 2						1						
	Total						1		1				
Vol avec violence sans arme (endr. acces. au pub.)	Trim 2								1				
	Trim 3					1							
	Total					1			1				



PH Autre

		2000	2013	2014	2015	2016	2017	2018	2019	2020	2021	2022	2023
Cyberharcèlement	Trim 1		1	1	1		1	1	2	2	3	1	3
	Trim 2	2			1	1		2	1	3	1	4	
	Trim 3		1			4	3		2	3	2	1	
	Trim 4					2		1	1		2	1	
Total		2	2	1	2	7	4	4	6	8	8	7	3
Fraude à l'identité	Trim 1						1		1	1		1	
	Trim 2		1				1	2	1	1			
	Trim 3		1				1		1			1	
	Trim 4	1	1	1			1			1		1	
Total		1	3	1	1		4	2	3	3		3	



Oreye

2022

FC Vol moyen de transport

	Fév	Mar	Juil	Nov	Déc	Total
Vol de voiture	1		1	1	1	4
Vol dans les garages	1		1			2
Vol de vélo		1				1

FC Cambriolage

	Jan	Mar	Avr	Août	Sep	Oct	Total
Cambriolage dans habitation	1	1	1	2	1	1	7
Cambriolage ds entreprise ou commerce						1	1
Cambriolage dans bâtiment (total)	1	1	1	2	1	2	8

FC Vol autre

	Mar	Mai	Juin	Juil	Août	Sep	Oct	Total
Vol avec violence sans arme					1			1
Vol dans ou sur un véhicule	1		2	1		1		5
Vol à la tire							1	1
Vol sur les chantiers		1						1

Criminalité ICT

	Fév	Mar	Avr	Total
Fraude de cartes de paiements	1	2	1	4
Skimming		1		1



FC Autre

	Jan	Mar	Avr	Mai	Juin	Juil	Août	Sep	Nov	Total
Violence contre les métiers d'intérêt général					1					1
Graffiti		1				1				2
Dégradation de voiture	1	1		1	1	1		1	1	7
Rixe au couteau			1				1			2

PH Violence intrafamiliale (VIF)

	Jan	Fév	Mar	Avr	Mai	Juin	Juil	Sep	Oct	Nov	Déc	Total
VIF: physique, dans le couple	1	3	2	3	2	1			1	2	1	16
VIF: physique, envers des descendants				1				1				2
VIF: physique, envers d'autres membres								1			1	2
VIF: psychique, dans le couple	1	1		2							1	5
VIF: psychique, envers d'autres membres								1				1
VIF: économique, dans le couple					3		1					4

PH Violence dans l'espace public

	Jan	Fév	Mar	Juin	Oct	Nov	Déc	Total
Violence physique (voie publique)				1				1
Violence physique (autre endroit public)				1				1
Violence physique (endroit accessible au public)					1		1	2
Violence sexuelle (voie publique)					2			2
Violence sexuelle (endroit accessible au public)						1		1
Violence psychique (voie publique)	2		1	2				5
Violence psychique (endroit accessible au public)		1				1		2

**PH Autre**

	Jan	Avr	Juin	Août	Sep	Nov	Total
Cyberharcèlement	1	1	3	1		1	7
Fraude à l'identité	1				1	1	3



2023

FC Vol autre

	Fév	Mar	Total
Vol sur les chantiers	1	1	2

PH Violence intrafamiliale (VIF)

	Jan	Fév	Mar	Total
VIF: physique, dans le couple		2	1	3
VIF: psychique, dans le couple	1	2		3
VIF: psychique, envers des descendants		1		1

PH Autre

	Jan	Fév	Total
Cyberharcèlement	1	2	3

STATISTIQUES POLICIERES DE CRIMINALITE

LIEU DE PERPETRATION: COMMUNE

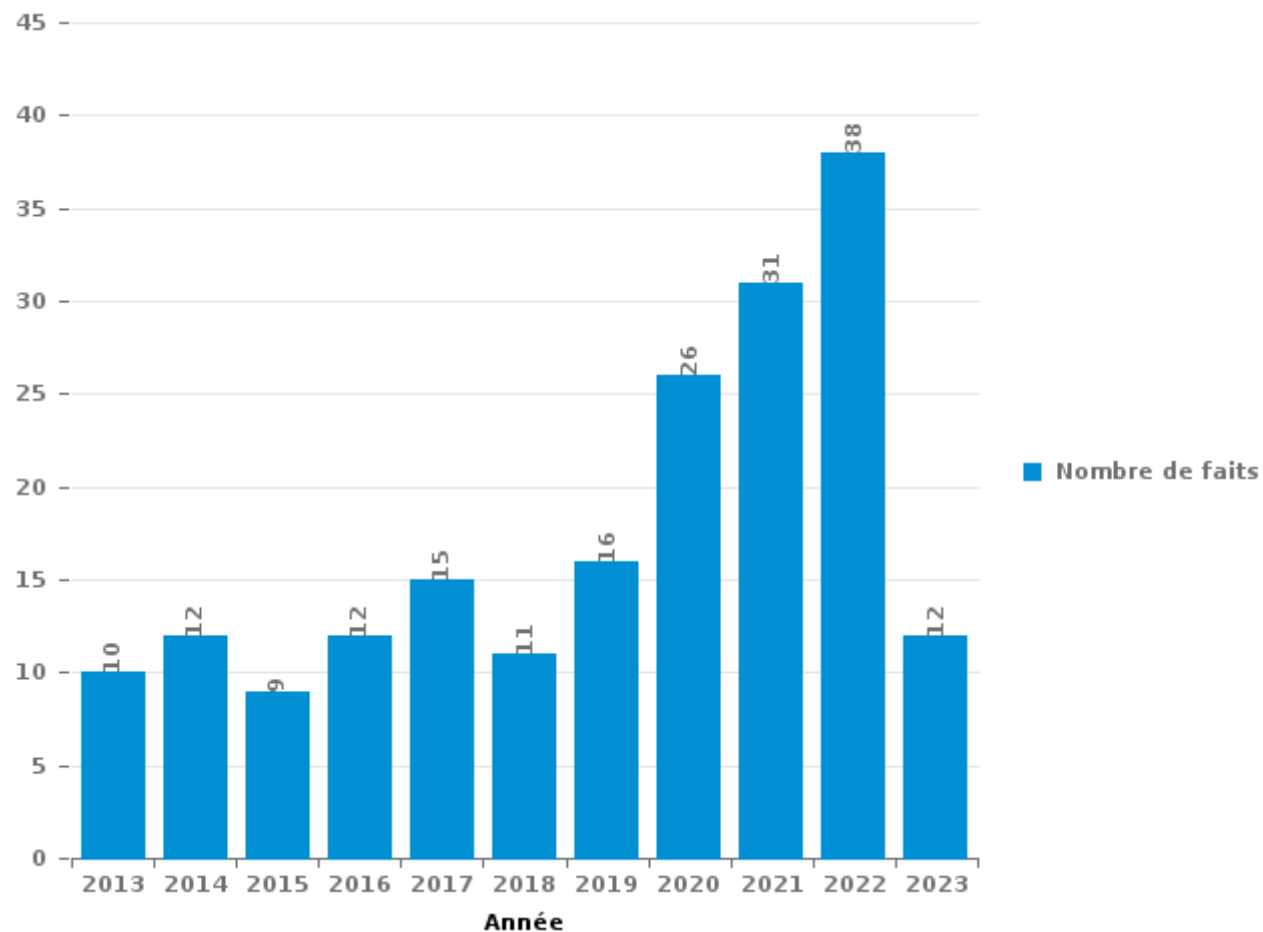
Oreye

PARTIE III : ICT



Oreye

Nombre total de délits avec un élément ICT/online, depuis 2013





Criminalité ICT/online au sens strict

Infractions (exhaustif)

	2013	2014	2015	2016	2017	2018	2019	2020	2021	2022	2023
Criminalité informatique: Fraude informatique:	1	5	2	1	4	3	4	3	7	12	4
Criminalité informatique: Hacking:	4	1			1			1	2	1	
Total:	5	6	2	1	5	3	4	4	9	13	4

Figures criminelles (à considérer spécifiquement – ne pas additionner avec d'autres éléments – risque de double comptage!)

	2014	2016	2017	2018	2019	2020	2021	2022
Fraude de cartes de paiements	3	1	1	1	4	1	2	4
Phishing						2	3	
Shouldersurfing					1			
Skimming								1



Criminalité ICT/online au sens large

Infractions (uniquement si code-fait existe)

	2013	2014	2015	2016	2017	2018	2019	2020	2021	2022	2023
Fraude: Escroquerie: Fraude par internet	3	5	5	4	5	3	5	10	14	18	5
Infr. contre les mœurs: Grooming (contact par ICT avec mineur < 16 ans):								1			
Total:	3	5	5	4	5	3	5	11	14	18	5

Figures criminelles (à considérer spécifiquement – ne pas additionner avec d'autres éléments – risque de double comptage!)

	2013	2014	2015	2016	2017	2018	2019	2020	2021	2022	2023
Cyberharcèlement	2	1	2	7	4	4	6	8	8	7	3

STATISTIQUES POLICIERES DE CRIMINALITE

LIEU DE PERPETRATION: COMMUNE

Oreye

PARTIE IV : DESTINATION LIEU



Oreye

Vol et extorsion

	2000	2013	2014	2015	2016	2017	2018	2019	2020	2021	2022	2023
Habitation: maison	43	52	38	37	34	25	24	18	9	11	9	1
Voie publique	18	8	9	23	8	8	8	12	21	10	12	1
Habitation: allée	6	5	5	5	2	3	1	3	2	2	3	
Magasin	7		4	4	2	1	1	1	1	4	2	
Habitation: appartement	1	4	4	4	4	1	2	2		1	2	
Habitation: dépendances	3	2	7	1	1	1	2	3			2	
Inconnue	4	1	1		2	1		1	1	3	2	
Parking	2	3	2	2		2	1	3		1		
Entreprise	3	1	4	1		2		1	1		1	
Autre	1	1	1	2	1	3	2		1			
Horeca	3	2	2	2	1			1		1		
Chantier		1	1		1	1		1		3	1	2
Habitation: garage		4	1	1	1		1			2		
Station essence		1	2	1	2	1	1	2				
Habitation: non précisée	2	4		1	1							
Maison de débauche		5	1			1	1					
Banque / institution financière					2	2	1	1	1			
Habitation: autre		2			1	2	1			1		
Terrain	1	2			2	1						1
Stade	2	4										
Institution d'enseignement			1	1		1	1					
Culture et loisirs		1			1		1					
Edifice religieux / lieu du culte		1							1		1	
Moyen de transport: voiture			1	1			1					
Infrastructure sportive						1			1			
Arrêt de bus / tram		1										
Bâtiment administratif				1								
Cimetière		1										
Médecin / dentiste / pharmacien			1									
Service						1						
Service public									1			
Station de bus / métro et gare de chemin de fer	1											
Total	97	106	85	87	66	58	49	49	40	39	35	5

FPF/DGR/DR/BIPOL - Statistiques policières de criminalité (date de clôture: 22/09/2023)

Les données pour les années 2001 jusqu'à 2012 ne sont plus publiées mais restent disponibles sur demande auprès du service BIPOL.

Les données pour 2023 ne concernent que le 1er trimestre.



Oreye

Dégradation de la propriété

	2000	2013	2014	2015	2016	2017	2018	2019	2020	2021	2022	2023
Habitation: résidence principale	2	6	11	10	3	7	3	7	1	8	14	
Voie publique	2	7	10	9	5	8	3	4	7	10	6	
Terrain	1	3		3	2		1	1	3			
Parking			2			2	1	4	2	2		
Habitation: allée		2	2	1	2		1	1	2	1		
Entreprise	4		1		1						1	
Habitation: jardin	1	1		1					1	1	1	
Habitation: non précisée				1	2					2		
Habitation: dépendances	1				1		1	1				
Habitation: garage						1			1		2	
Autre						2		1				
Culture et loisirs								1	1	1		
Magasin			2					1				
Stade	1	1			1							
Banque / institution financière			2									
Bâtiment administratif				1					1			
Infrastructure sportive	1								1			
Institution d'enseignement			1						1			
Maison de débauche		1				1						
Moyen de transport: voiture	1					1						
Arrêt de bus / tram										1		
Chantier		1										
Cimetière										1		
Habitation: résidence secondaire									1			
Horeca				1								
Inconnue										1		
Moyen de transport: autre				1								
Station de bus / métro et gare de chemin de fer			1									
Total	14	22	32	28	17	22	10	21	22	28	24	

FPF/DGR/DRI/BIPOL - Statistiques policières de criminalité (date de clôture: 22/09/2023)

Les données pour les années 2001 jusqu'à 2012 ne sont plus publiées mais restent disponibles sur demande auprès du service BIPOL.

Les données pour 2023 ne concernent que le 1er trimestre.



Oreye

Infractions contre l'intégrité physique

	2000	2013	2014	2015	2016	2017	2018	2019	2020	2021	2022	2023
Habitation	9	18	24	21	19	15	16	11	22	11	22	4
Voie publique	7	3	7	6	3	9	4	5	10	7	2	
Institution d'enseignement						1	1	1	2		1	1
Culture et loisirs	1	4									1	
Horeca	3			1		1						
Infrastructure sportive	1			2							1	
Habitation: allée		1	1						1			
Maison de débauche				1		1				1		
Parking				1		1		1				
Habitation: jardin								2				
Terrain										1	1	
Autre		1										
Entreprise									1			
Inconnue	1											
Magasin								1				
Maison de repos	1											
Total	23	27	32	32	22	28	21	21	36	20	28	5

FPF/DGR/DRI/BIPOL - Statistiques policières de criminalité (date de clôture: 22/09/2023)

Les données pour les années 2001 jusqu'à 2012 ne sont plus publiées mais restent disponibles sur demande auprès du service BIPOL.

Les données pour 2023 ne concernent que le 1er trimestre.

STATISTIQUES POLICIERES DE CRIMINALITE

LIEU DE PERPETRATION: COMMUNE

Oreye

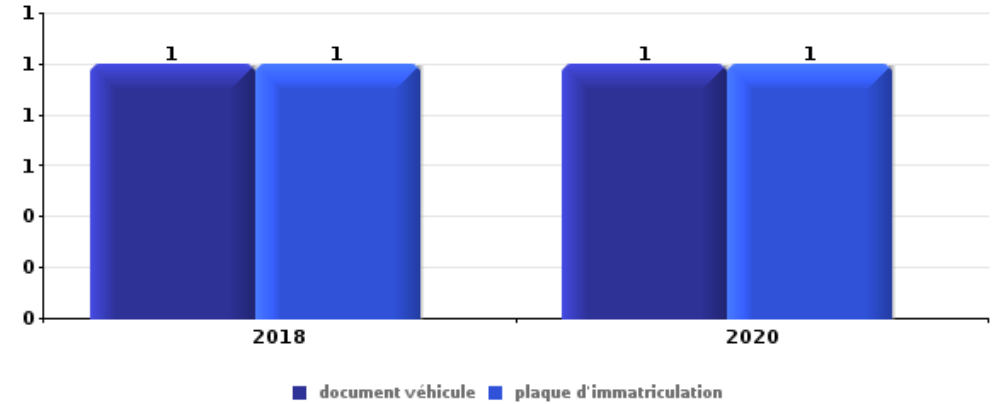
PARTIE V : OBJETS ET MOYENS DE TRANSPORT



Oreye

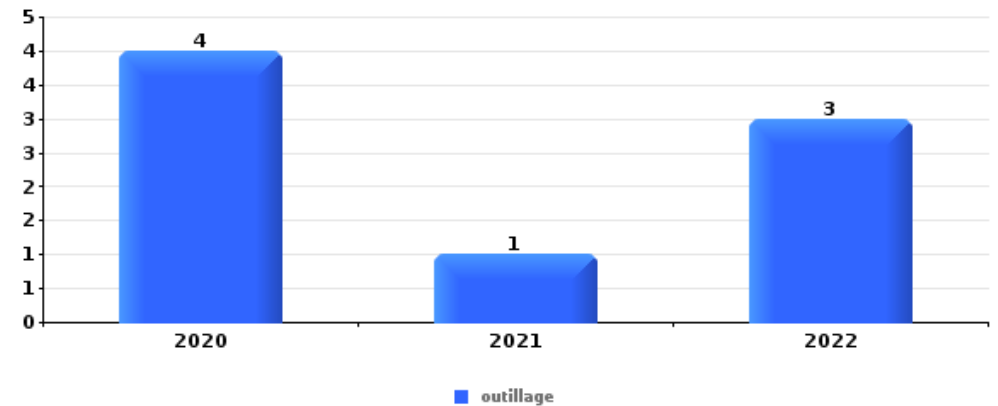
Vol à main armée

Top 5 Objets volés (sbd nombre de faits)		2018	2019	2020	2021	2022	2023
1	document véhicule	1		1			
1	plaque d'immatriculation	1		1			
3	animaux			1			
3	GSM et accessoires	1					
3	vêtement	1					



Vol dans ou sur un véhicule

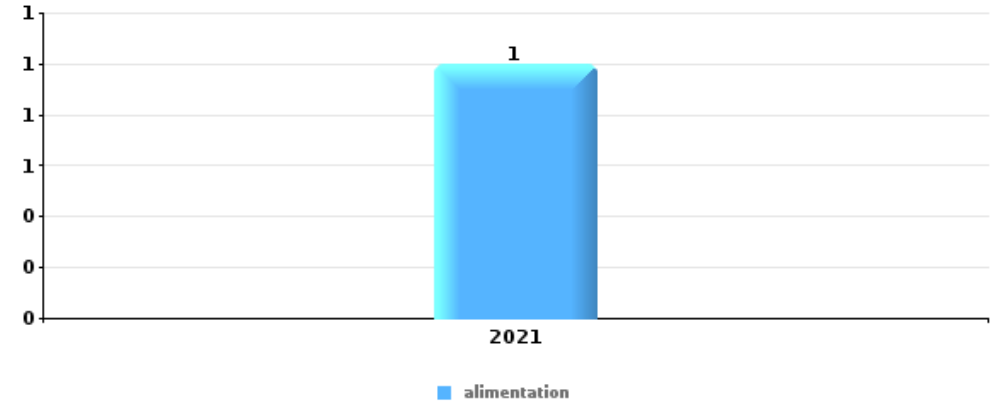
Top 5 Objets volés (sbd nombre de faits)		2018	2019	2020	2021	2022	2023
1	outillage			4	1	3	
2	carte bancaire / carte de crédit	1	2	1			
3	argent	2		1			
3	carte d'identité / passeport	1	1	1			
3	permis de conduire	1	1	1			





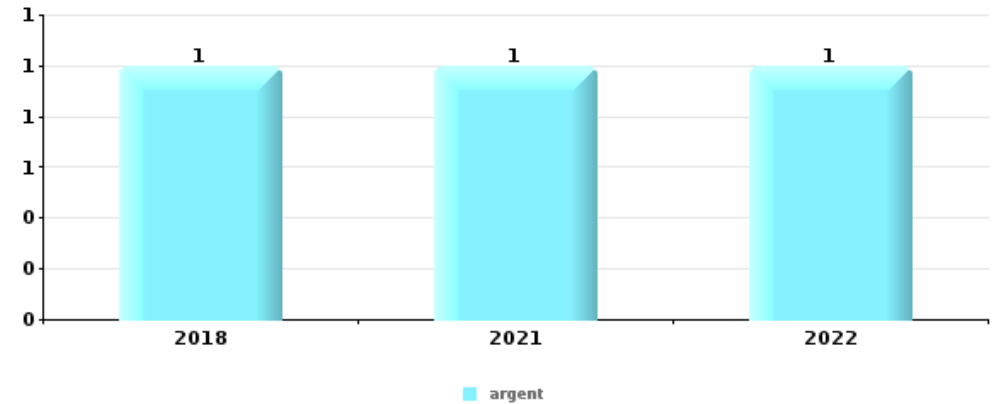
Vol à l'étalage

Top 5 Objets volés (sbd nombre de faits)		2018	2019	2020	2021	2022	2023
1	alimentation				1		



Cambrilage ds entreprise ou commerce

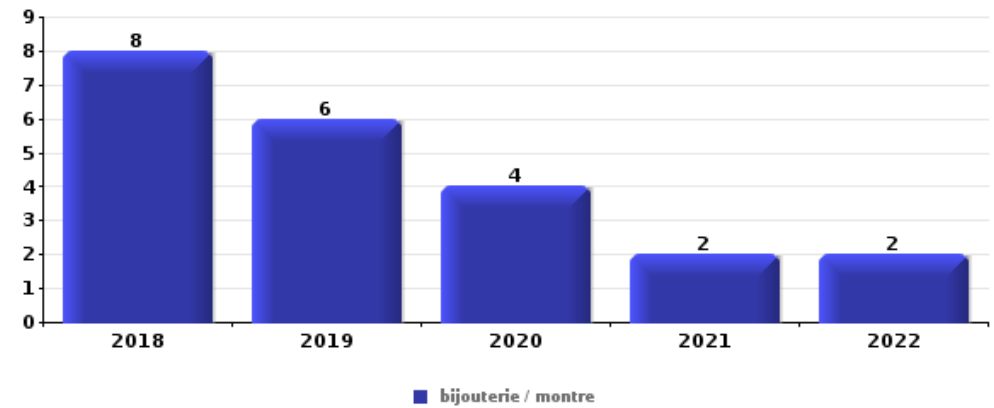
Top 5 Objets volés (sbd nombre de faits)		2018	2019	2020	2021	2022	2023
1	argent	1			1	1	
2	alimentation				2		
3	autre document d'identité	1					
3	carte bancaire / carte de crédit	1					
3	multimédia		1				
3	ordinateur et accessoires		1				
3	permis de conduire	1					
3	tabac		1				





Cambrassage dans habitation

Top 5 Objets volés (sbd nombre de faits)		2018	2019	2020	2021	2022	2023
1	bijouterie / montre	8	6	4	2	2	
2	argent	3	3	2	1	4	
3	vêtement	2		1	2		
4	sac à main	2		1	1		
5	carte d'identité / passeport	1	1			1	
5	coffre-fort / coffret (argent) / caisse		1	1	1		
5	lunettes / verres de contact		1		2		
5	multimédia	2		1			
5	ordinateur et accessoires	1			1	1	
5	parfum / produit de beauté	2		1			
5	permis de conduire	2				1	



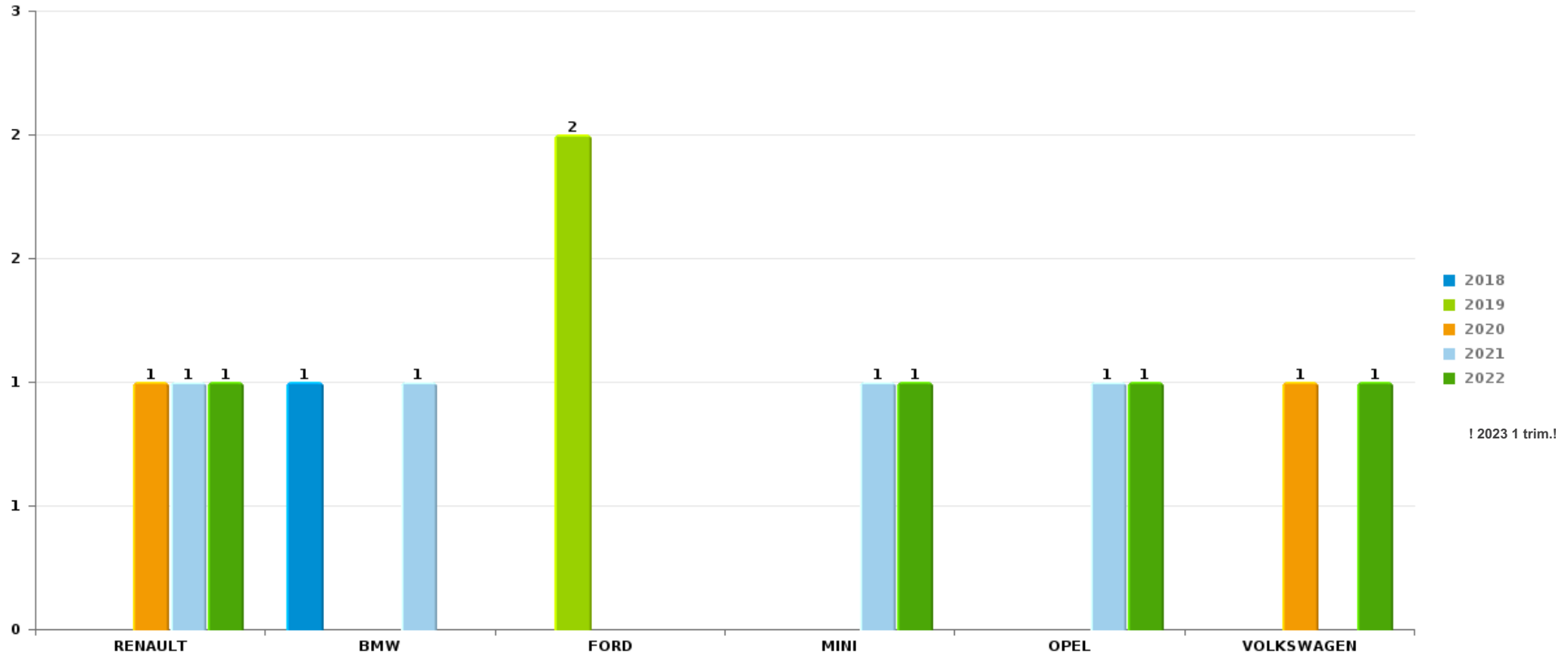
Remarque: en ce qui concerne les objets, aucun total n'est reproduit étant donné que plusieurs objets peuvent avoir été volés lors d'un même fait.



Oreye

Vol de voiture

Nombre de voitures volées par marque (Top 5)



STATISTIQUES POLICIERES DE CRIMINALITE

LIEU DE PERPETRATION: COMMUNE

Oreye

PARTIE VI : SUSPECTS



Partie 1: Niveau FAITS (comptage du nombre de faits pour lesquels un certain type de suspect est impliqué)

1.1. Nombre d'infractions selon le sexe des suspects identifiés (par catégorie principale)

Étant donné que, tant un suspect identifié masculin qu'un suspect identifié féminin peuvent être impliqués lors d'un même fait, il est possible que la somme des colonnes «Hommes» et «Femmes» soit supérieure à la valeur de la colonne «Total...» (voir également la note méthodologique)

Oreye

2023

Catégorie principale / Sexe	Nombre total de faits avec au moins 1 suspect	Hommes	%	Femmes	%
Infr. contre autres valeurs morales et sentiments	3	3	100,0%		
Ivresse et alcool	2	1	50,0%	1	50,0%
Drogues	1	1	100,0%		
Environnement	1	1	100,0%		
Infr. contre la sécurité publique	1	1	100,0%		
Infr. contre l'intégrité physique	1			1	100,0%
Protection de la jeunesse	1	1	100,0%		
Registre de population	1			1	100,0%
Vol et extorsion	1	1	100,0%		
Total	12	9	75,0%	3	25,0%



1.2. Nombre d'infractions selon le sexe des suspects identifiés (par figure criminelle)

Étant donné que, tant un suspect identifié masculin qu'un suspect identifié féminin peuvent être impliqués lors d'un même fait, il est possible que la somme des colonnes «Hommes» et «Femmes» soit supérieure à la valeur de la colonne «Total...»
(voir également la note méthodologique)

Oreye

2023

PH Violence intrafamiliale (VIF)

Figure criminelle / Sexe	Nombre total de faits avec au moins 1 suspect identifié	Hommes	%	Femmes	%
VIF: physique, dans le couple	1			1	100,0%
VIF: psychique, dans le couple	3	3	100,0%		
VIF: psychique, envers des descendants	1	1	100,0%		
Total	PA	PA	PA	PA	PA

PH Autre

Figure criminelle / Sexe	Nombre total de faits avec au moins 1 suspect identifié	Hommes	%
Cyberharcèlement	1	1	100,0%
Total	PA	PA	PA



1.3. Nombre d'infractions selon l'âge des suspects identifiés (par catégorie principale)

Étant donné que, tant un suspect identifié mineur qu'un suspect identifié majeur peuvent être impliqués lors d'un même fait, il est possible que la somme des colonnes «Mineur» et «Majeur» soit supérieure à la valeur de la colonne «Total...»
(voir également la note méthodologique)

Oreye

2023

Catégorie principale / Âge	Nombre total de faits avec au moins 1 suspect identifié	Majeur	%
Infr. contre autres valeurs morales et sentiments	3	3	100,0%
Ivresse et alcool	2	2	100,0%
Drogues	1	1	100,0%
Environnement	1	1	100,0%
Infr. contre la sécurité publique	1	1	100,0%
Infr. contre l'intégrité physique	1	1	100,0%
Protection de la jeunesse	1	1	100,0%
Registre de population	1	1	100,0%
Vol et extorsion	1	1	100,0%
Total	12	12	100,0%



1.4. Nombre d'infractions selon l'âge des suspects identifiés (par figure criminelle)

Étant donné que, tant un suspect identifié mineur qu'un suspect identifié majeur peuvent être impliqués lors d'un même fait, il est possible que la somme des colonnes «Mineur» et «Majeur» soit supérieure à la valeur de la colonne «Total...»
(voir également la note méthodologique)

Oreye

2023

PH Violence intrafamiliale (VIF)

Figure criminelle / Âge	Nombre total de faits avec au moins 1 suspect identifié	Majeur	%
VIF: physique, dans le couple	1	1	100,0%
VIF: psychique, dans le couple	3	3	100,0%
VIF: psychique, envers des descendants	1	1	100,0%
Total	PA	PA	PA

PH Autre

Figure criminelle / Âge	Nombre total de faits avec au moins 1 suspect identifié	Majeur	%
Cyberharcèlement	1	1	100,0%
Total	PA	PA	PA



Partie 2: Niveau SUSPECTS-FAIT (comptage du nombre de combinaisons suspect-fait)

2.1. Nombre de suspects-fait selon le sexe des suspects identifiés (TOP 5 des catégories principales)

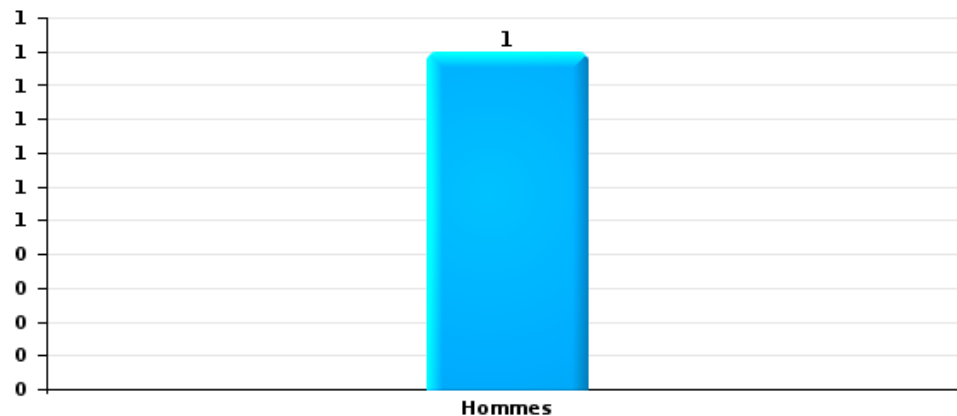
Lorsqu'un même suspect a commis plusieurs faits durant la période considérée, il est aussi comptabilisé plusieurs fois (voir également la note méthodologique)

Oreye

2023

Vol et extorsion

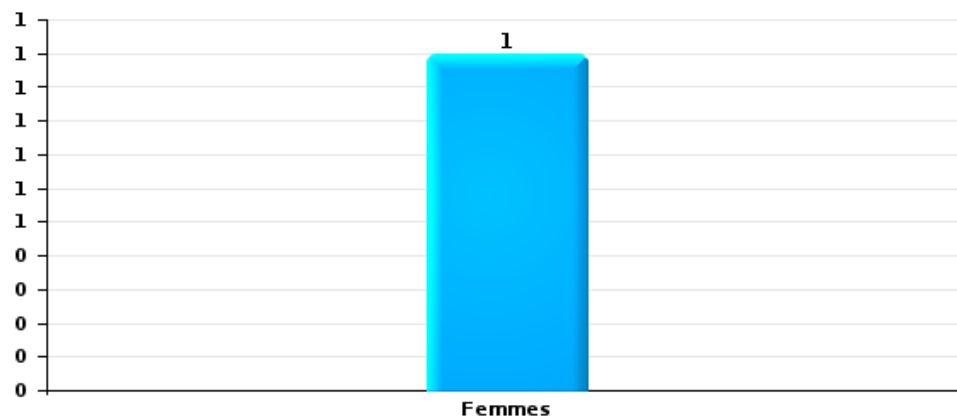
Nombre de suspects-fait selon le sexe





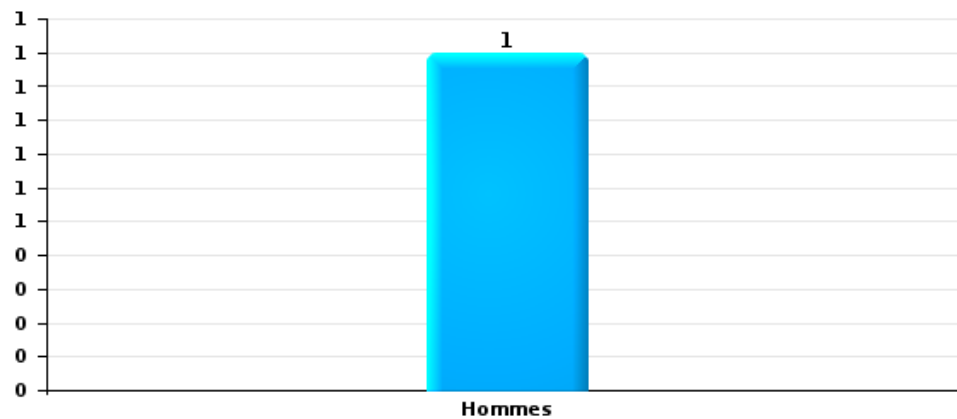
Infr. contre l'intégrité physique

Nombre de suspects-fait selon le sexe



Drogues

Nombre de suspects-fait selon le sexe





2.2. Nombre de suspects-fait selon le sexe des suspects identifiés (TOP 5 des figures criminelles)

Lorsqu'un même suspect a commis plusieurs faits durant la période considérée, il est aussi comptabilisé plusieurs fois
(voir également la note méthodologique)

Oreye

2023



2.3. Nombre de suspects-fait selon l'âge des suspects identifiés (TOP 5 des catégories principales)

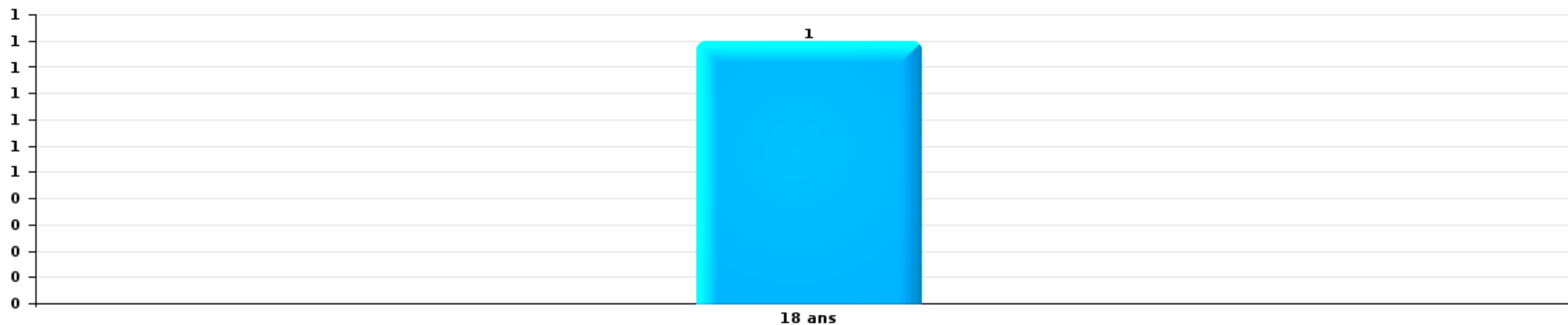
1) Lorsqu'un même suspect a commis plusieurs faits durant la période considérée, il est aussi comptabilisé plusieurs fois, qu'il ait le même âge ou non – 2) Les suspects au-dessous de 14 ans et à partir de 90 ans ne sont pas repris dans le tableau (voir également la note méthodologique)

Oreye

2023

Vol et extorsion

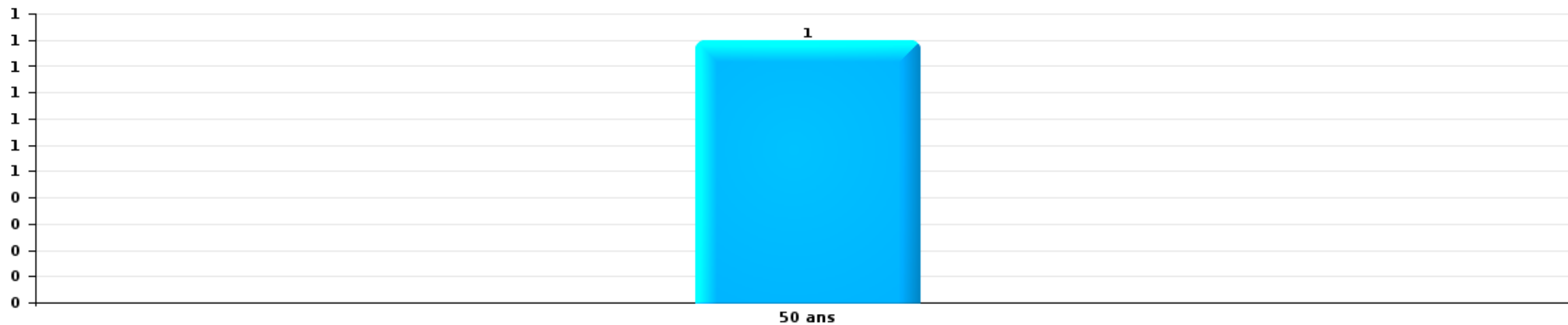
Nombre de suspects-fait par âge (chronologique)





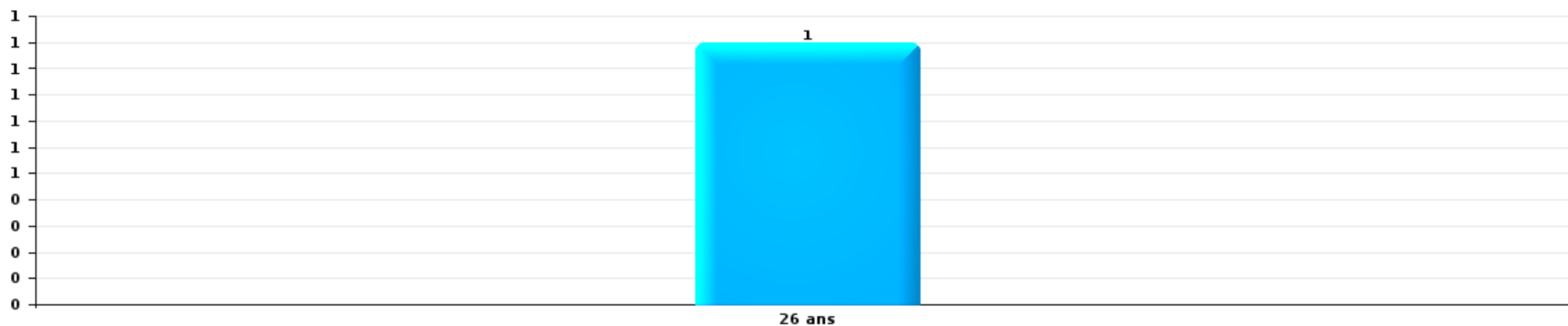
Infr. contre l'intégrité physique

Nombre de suspects-fait par âge (chronologique)



Drogues

Nombre de suspects-fait par âge (chronologique)





2.4. Nombre de suspects-fait selon l'âge des suspects identifiés (TOP 5 des figures criminelles)

1) Lorsqu'un même suspect a commis plusieurs faits durant la période considérée, il est aussi comptabilisé plusieurs fois, qu'il ait le même âge ou non – 2) Les suspects au-dessous de 14 ans et à partir de 90 ans ne sont pas repris dans le tableau (voir également la note méthodologique)

Oreye

2023

STATISTIQUES POLICIERES DE CRIMINALITE

LIEU DE PERPETRATION: COMMUNE

Oreye

***ANNEXE I: DETAIL PAR CATEGORIE DE DELIT
CODE PENAL***

Infraction Code pénal

Infr. contre l'intégrité physique

			2000	2013	2014	2015	2016	2017	2018	2019	2020	2021	2022	2023
Meurtre	Autres	Tent.								1		1		
		Sous-total								1		1		
Torture et maltraitance	Torture	Acc.							1					
		Sous-total							1					
Coups et/ou blessures vol. en sphère familiale	Entre partenaires ou ex-partenaires	Acc.	1	6	7	6	8	4	10	7	12	9	15	3
	Lors d'un différend familial en général	Acc.	4											
	Par les parents envers un mineur	Acc.		2	2		2	2			1	2	1	
	Envers les parents	Acc.	1	3	1	5	2	1	1	1		1	2	
	Envers d'autres ascendants directs ou collatéraux	Acc.		1					1					
	Sous-total		6	12	10	11	12	7	12	8	13	12	18	3
Coups et/ou blessures vol. hors sphère familiale	Bagarres (=coups réciproques)	Acc.		1	2	2	3	2	1	2	2	1	3	
	Coups envers fonctionnaire de police	Acc.								1				
	Envers un mineur par une pers. ayant autorité	Acc.	1	2	3		1	1			2			
	Envers un mineur qualité de l'auteur inconnue	Acc.				1	1	1	1	1	1	1	1	
	Envers pers. vulnérable (qualité auteur inconnue)	Acc.			1		1							
	Coups envers personnel autre service public	Acc.											1	
	Coups envers profession médicale	Acc.						1						
	Non spécifié	Acc.	10	12	12	17	2	14	4	7	17	3	4	2
	Sous-total		11	15	18	19	7	20	6	11	22	5	9	2
Abstention coupable		Acc.			1									
		Sous-total			1									
Autres infr. volontaires. c/ l'intégrité phys.	Privation de soins à enfant ou personne vulnérable	Acc.			2									
	Délaissement d'enfant ou personne vulnérable	Acc.										1	1	
	Abandon d'enfant dans le besoin	Acc.					1							
	Administration substances nuisibles	Acc.				1	1							
	Entrave méchante à la circulation	Acc.	1					1						
	Voies de faits et violences légères	Acc.	3	1	1	1	1		2	1	1			
	Sous-total		4	3	2	3	1	2	2	1	1	1	1	
Infr. involontaires contre l'intégrité physique	Coups et/ou blessures involontaires	Acc.	2									1		
		Sous-total	2									1		
		Total	23	27	32	32	22	28	21	21	36	20	28	5

Infr. contre la liberté individuelle

		2000	2013	2014	2015	2016	2017	2018	2019	2020	2021	2022	2023
Enlèvement de mineur ou personne vulnérable	Autre enlèvement	Acc.											
		Tent.					1						
		Sous-total	1				1						
Détenition par un particulier		Acc.		1					1				
		Sous-total		1					1				
		Total	1	1			1		1				

Infr. contre les mœurs

		2000	2013	2014	2015	2016	2017	2018	2019	2020	2021	2022	2023	
Viol n'ayant pas causé la mort	Victime < 10a	Acc.			1		1	1						
	Victime 10a - 14a	Acc.		1						1				
	Victime 14a - 16a	Acc.		1							1			
	Victime majeure	Acc.				3	1		2				1	
		Tent.										1		
	Sous-total			2	4	1	1	3		1	2	1		
Viol n'ayant pas causé la mort (nvCPS)	Victime < 16a	Acc.										1		
	Sous-total											1		
Attentat à la pudeur avec violence / menace	Victime 16a - 18a	Acc.		1							1			
	Sous-total			1							1			
Attentat à la pudeur sans violence / menace	Victime < 16a	Acc.	1					2						
	Victime 16a - 18a	Tent.	1			1								
		Acc.										1		
	Victime âge inconnu	Acc.		1										
	Sous-total		2	1		1		2				1		
Atteinte intégrité sexuelle sans mort (nvCPS)	Victime < 16a	Acc.										1		
	Sous-total											1		
Pornographie enfantine	Distribution	Acc.		1	1				3	1				
	Non spécifié	Acc.				1								
	Sous-total			1	1	1			3	1				
Incitation à la débauche	Victime mineure	Acc.			1									
	Non spécifié	Acc.											14	
	Sous-total				1								14	
Exploitation de la débauche d'autrui	Victime majeure	Acc.	4											
	Age victime non spécifié	Acc.				1		1						
	Age victime inconnu	Acc.	3											
	Sous-total		7			1		1						
Outrage public aux bonnes mœurs	Actions (exhibitionnisme, etc.)	Acc.				1					1	2		
	Sous-total					1					1	2		
Grooming (contact par ICT avec mineur < 16 ans)		Tent.								1				
	Sous-total									1				
Images d'abus sexuels de mineurs (nvCPS)	Production/diffusion images abus sexuels (nvCPS)	Acc.								1				
	Sous-total									1				
	Total		9	5	6	5	1	6	3	4	4	6		

Infr. contre autres valeurs morales et sentiments

			2000	2013	2014	2015	2016	2017	2018	2019	2020	2021	2022	2023
Harcèlement	Harcèlement par téléphone (OLD)	Acc.	2											
		Acc.		13	8	10	16	14	5	8	17	13	14	5
	Sous-total	2	13	8	10	16	14	5	8	17	13	14	5	
Violation du secret professionnel		Acc.						1					1	
		Sous-total						1					1	
Atteinte à l'honneur	Calomnie et diffamation	Acc.		3	4			3	3	4	2		3	
	Déclaration calomnieuse	Acc.			1		1							
	Imputation calomnieuse	Acc.												1
	Injures (Délit)	Acc.		4	1	1	2		1		4	2	2	
	Non spécifié	Acc.	1	1										
	Sous-total	1	8	6	1	3	3	4	4	4	6	2	5	1
Vie privée	Violation de domicile par un particulier	Acc.		2			3	1	1	2	1	2	5	
		Sous-total		2			3	1	1	2	1	2	5	
Tapage nocturne		Acc.	1				1	1	1				1	
		Sous-total	1				1	1	1				1	
Abus faiblesses de personnes		Acc.											1	
		Sous-total											1	
Occupation bien d'autrui (squatter)	Pénétrer / occuper / séjourner (bien non habité)	Acc.										1		
		Sous-total											1	
		Total	4	23	14	11	23	20	11	14	24	18	27	6

Infr. relative au statut juridique de l'enfant

			2000	2013	2014	2015	2016	2017	2018	2019	2020	2021	2022	2023
Non-représentation d'enfants	Par les parents	Acc.		4	4	2	4	1	1	3	17	5	4	
	Par une personne qui en a la charge	Acc.		2			1				1			
		Sous-total		6	4	2	5	1	1	3	18	5	4	
		Total		6	4	2	5	1	1	3	18	5	4	

Vol et extorsion

			2000	2013	2014	2015	2016	2017	2018	2019	2020	2021	2022	2023
Vol avec circ. aggr.	Avec violence	Acc.	2	1	2		3	1	1		1			
	Sans violence	Acc.	48	59	39	48	30	28	18	26	19	16	15	1
		Tent.	20	22	14	11	13	9	11	6	4	4	4	
		Sous-total	70	82	55	59	46	38	30	32	24	20	19	1
Vol sans circ. aggr.	Avec violence	Acc.		1					1					
	Sans violence, Vol à la tire	Acc.			2	2			1	1		1	1	
	Sans violence, Vol d'usage	Acc.			1				1					
	Sans violence, Vol domestique	Acc.		2	1			1						
	Sans violence	Acc.	22	20	25	26	20	17	15	15	16	18	15	4
		Tent.			1				1					
		Sous-total	22	23	30	28	20	18	19	16	16	19	16	4
Vol non spécifié		Acc.	4	1				1						
		Tent.	1											
		Sous-total	5	1				1						
Extorsion		Acc.						1						
		Tent.								1				
		Sous-total						1		1				
		Total	97	106	85	87	66	58	49	49	40	39	35	5

Fraude

		2000	2013	2014	2015	2016	2017	2018	2019	2020	2021	2022	2023
Blanchiment d'argent	Acc.						1		1		1		
	Sous-total						1		1		1		
Recel	Recel qualifié	Acc.					1					1	
	Non spécifié	Acc.						1					
	Sous-total						1	1				1	
Grivèlerie	Boissons et aliments	Acc.											
	Sous-total		1										
Détournement et destruction frauduleuse	Cel frauduleux	Acc.							1	1	1		
	D'argent, de papiers, etc.	Acc.		1	2								
	Sous-total		2	1	3	1			1	1	1		
Escoquerie	Fraude par internet	Acc.		3	5	4	4	3	3	4	7	11	18
		Tent.					2		1	3	3		1
	Escoquerie sans internet	Acc.			2	3	1	2	1	1	3	2	1
		Tent.		1				1					
	Non spécifié	Acc.	2										
		Tent.	1										
Sous-total		3	4	7	8	5	8	4	6	13	16	19	
Tromperie	Marchandises vendues / travail fourni	Acc.			1								
	Sous-total				1								
Abus de confiance et infr. apparentées	Abus de confiance	Acc.	3	1	2	3	5	2	3	2		5	3
	Abus des faiblesses	Acc.		1	1			1	1	1		1	
	Sous-total		3	2	3	3	5	3	4	3		6	3
Insolvabilité frauduleuse		Acc.		1			1						
	Sous-total		1	1			1						
		Total	9	7	11	15	11	14	9	11	14	24	23

Dégradation de la propriété

			2000	2013	2014	2015	2016	2017	2018	2019	2020	2021	2022	2023
Incendie volontaire	Dans lieu habité (de nuit)	Acc.			1				1				1	
	Dans un autre lieu (de jour)	Acc.	1						1			1		
		Tent.					1							
	Dans un autre lieu (de nuit)	Acc.		2		3	1	1		1				
	Dans un autre lieu (moment indéterminé)	Acc.										3		
		Sous-total	1	2	1	3	2	1	2	1	3	1	1	
Incendie involontaire		Acc.	2	1	4	2	1	1	1	2	2	1	1	
		Sous-total	2	1	4	2	1	1	1	2	2	1	1	
Destruction, dénaturation, dégradation	Avec circ. aggr.	Acc.		1									1	
	Destruction de biens agricoles	Acc.		1										
	Non spécifié	Tent.	1											
		Sous-total	1	2									1	
Vandalisme	Sur véhicules	Acc.	4	11	19	11	6	11	5	10	8	11	7	
	Sur autres biens mobiliers	Acc.	5	1	2	1	3	3	1	3	2	3	4	
	Graffitis	Acc.						1			2	1	2	
	Autres détériorations sur biens immobiliers	Acc.	1	3	3	10	4	5	1	4	5	9	8	
	Dégradation de clôture	Acc.		2	3	1	1			1		1	1	
		Sous-total	10	17	27	23	14	20	7	18	17	25	22	
		Total	14	22	32	28	17	22	10	21	22	28	24	

Infr. contre la sécurité publique

		2000	2013	2014	2015	2016	2017	2018	2019	2020	2021	2022	2023	
Association de malfaiteurs	Acc.						1							
	Sous-total						1							
Evasion de prisonniers	Evasion simple	Acc.										1		
	Non-respect surveillance électronique	Acc.									1			
	Sous-total										1	1		
Menaces	Verbales	Acc.	10	12	4	4	6	6	6	13	6	2	2	
	Ecrites	Acc.	1	6	4	5	2	4	2	4	3	2	2	
	Par gestes, emblèmes	Acc.	2	2	5	4	7	2		6	3	3	1	
	Sous-total		13	14	13	13	15	12	8	23	12	7	5	
		Total	13	14	23	13	13	16	12	8	23	13	8	5

Infr. contre l'autorité publique

		2000	2013	2014	2015	2016	2017	2018	2019	2020	2021	2022	2023
Violence c/ personnes investies autorité publique	Acc.								1				
	Sous-total								1				
Rébellion	Rébellion armée	Acc.			1	1							
	Rébellion non armée	Acc.			3	1	1		2	1			
	Non spécifié	Acc.			1	1	1						
	Sous-total			5	3	2		2	2	1			
Outrages	Acc.				1	1				1	1		
	Sous-total				1	1				1	1		
Autres infractions	Bris de scellés	Acc.	2								1		
	Sous-total		2								1		
	Total		2		5	4	3		3	2	2		

Infr. contre la foi publique

			2000	2013	2014	2015	2016	2017	2018	2019	2020	2021	2022	2023
Faux en écritures	Faux en écritures	Acc.	1	2		1	1	3			1	1		
	Usage de faux en écrit. et écrit. falsifiées	Acc.	1	5	2	2	1		2	3			1	
		Sous-total	2	7	2	3	2	3	2	3	3	1	1	1
Usurpation	Immixtion dans fonctions publiques	Acc.	1					1			1			
	De fonctions	Acc.			1									
	De titres	Acc.									1			
	De nom	Acc.		2	1	1		4	1	2	1			
		Sous-total	1	2	2	1		5	1	2	3			
Contrefaçon / falsification	Contrefaçon	Acc.			2									
		Sous-total		2	2									
Fausses monnaies	Emission	Acc.	2			1								
	Autres	Acc.	1								1			
		Sous-total	3			1					1			
Faux en justice	Fausses déclarations	Acc.			1				1			1		
		Sous-total		1	1				1			1		
		Total	6	9	7	5	2	8	4	5	5	2	1	



Oreye

Infraction Code pénal

Infr. contre la famille

		2000	2013	2014	2015	2016	2017	2018	2019	2020	2021	2022	2023
Abandon de famille	Acc.	2			1	1							
	Sous-total	2			1	1							
Refus du droit aux relations personnelles	Acc.	2	2					4	2	4		1	
	Sous-total	2	2					4	2	4		1	
Non-acquittement pension alimentaire	Acc.	2	6		1				2				
	Sous-total	2	6		1				2				
	Total	6	8		2	1		4	4	4		1	

Criminalité informatique

		2000	2013	2014	2015	2016	2017	2018	2019	2020	2021	2022	2023
Hacking	Acc.		4	1			1			1	2	1	
	Sous-total		4	1			1			1	2	1	
Fraude informatique	Acc.		1	5	2	1	2	3	4	3	6	12	4
	Tent.						2				1		
	Sous-total		1	5	2	1	4	3	4	3	7	12	4
	Total		5	6	2	1	5	3	4	4	9	13	4

Exercice illégal de l'autorité publique

		2000	2013	2014	2015	2016	2017	2018	2019	2020	2021	2022	2023
Abus de l'autorité	Acc.			1									
	Sous-total			1									
	Total			1									



Marchand de sommeil

		2000	2013	2014	2015	2016	2017	2018	2019	2020	2021	2022	2023
Sans circ. aggr.	Acc.			1			1						
	Sous-total			1			1						
	Total			1			1						

Traite des êtres humains

		2000	2013	2014	2015	2016	2017	2018	2019	2020	2021	2022	2023
Exploitation sexuelle	Acc.		1				1				1		
	Sous-total		1				1				1		
Exploitation économique	Acc.										1		
	Sous-total										1		
Crimes et délits forcés	Acc.				1								
	Sous-total				1								
	Total		1		1		1				2		

Autres infractions Code pénal

		2000	2013	2014	2015	2016	2017	2018	2019	2020	2021	2022	2023
	Acc.						1						
	Sous-total						1						
	Total						1						

Contravention Code pénal

		2000	2013	2014	2015	2016	2017	2018	2019	2020	2021	2022	2023
Injures (Contravention)	Acc.	3											
	Sous-total	3											
Autres contraventions CP	Acc.	1											
	Sous-total	1											
	Total	4											



STATISTIQUES POLICIERES DE CRIMINALITE

LIEU DE PERPETRATION: COMMUNE

Oreye

***ANNEXE II: DETAIL PAR CATEGORIE DE DELIT
LOIS SPECIALES***



Oreye

Infraction Lois spéciales

Drogues

			2000	2013	2014	2015	2016	2017	2018	2019	2020	2021	2022	2023
Détention	Acc.		3	1	3		2		1	4	3	5	9	1
	Sous-total		3	1	3		2		1	4	3	5	9	1
Usage	Faciliter l'usage	Acc.		2	3	1								
	Désordre, scandale ou danger dans un espace public	Acc.					1							
	Sous-total			2	3	1	1							
Importation et exportation	Acc.		3		1	1								
	Sous-total		3		1	1								
Fabrication	Acc.									1	1	1	3	
	Sous-total									1	1	1	3	
Commerce	Acc.				1			1	1	1	4		1	
	Sous-total				1			1	1	1	4		1	
Autres	Acc.				2				1					
	Sous-total				2				1					
	Total		6	3	10	2	3	1	3	6	8	6	13	1

Législation sur les étrangers

			2000	2013	2014	2015	2016	2017	2018	2019	2020	2021	2022	2023
Transmigration illégale	Mariages simulés/blancs sans récompense/contrainte	Acc.					1							
	Accès au territoire	Acc.				2	3							
	Séjour	Acc.		1					3					
	Inscription au registre des étrangers	Acc.		1			4	6	5	6	5		1	
	Sous-total			2		2	8	6	8	6	5		1	
	Total			2		2	8	6	8	6	5		1	



Environnement

			2000	2013	2014	2015	2016	2017	2018	2019	2020	2021	2022	2023
Déchets	Déchets par professionnel	Acc.		1			1							
	Déchets par particulier	Acc.		3	3	4		17	2	4	6	2	2	1
	Non spécifié	Acc.	1											
		Sous-total	1	4	3	4	1	17	2	4	6	2	2	1
Autres que déchets	Urbanisme	Acc.		1	1	1		4	3	1	3	2		
	Pollution du sol	Acc.					1	1						
		Sous-total		1	1	1	1	5	3	1	3	2		
Biodiversité / Faune et flore	Commerce et détention: législation CITES	Acc.												1
	Bien-être animal	Acc.	2	2							1	4	2	
	Protection de la nature	Acc.		1								1		
	Destruction d'animaux	Acc.		3						1				
		Tent.			1		1							
	Sous-total	2	6	1		1				1	1	5	2	1
		Total	3	11	5	5	3	22	5	6	10	9	4	2

Armes et explosifs

			2000	2013	2014	2015	2016	2017	2018	2019	2020	2021	2022	2023
Détention illégale	Arme à feu	Acc.		2	1	2	2	1		5	3	3	1	
	Arme blanche ou non à feu	Acc.					1	1	2		1		1	
	Munition	Acc.				1					1			
	Non spécifié	Acc.	1											
	Sous-total	1	2	1	3	3	2	2	2	5	5	3	2	
Port / transport illégal	Arme blanche ou non à feu	Acc.				1	1	1				3	1	
	Munition	Acc.								1				
	Non spécifié	Acc.	2											
	Sous-total	2				1	1	1	1	1		3	1	
Commerce illégal	Arme à feu	Acc.								1				
		Sous-total								1				
Autre	Défaut signalement vol ou perte	Acc.		2										
	Non spécifié	Acc.	1											
		Sous-total	1	2										
		Total	4	4	1	3	4	3	3	7	5	6	3	



Protection de la personne

			2000	2013	2014	2015	2016	2017	2018	2019	2020	2021	2022	2023
Discrimination	Racisme et xénophobie	Acc.		1				1	1	1	1		1	
	Fondée sur son orientation sexuelle (homophobie)	Acc.								1	1			1
	Fondée sur le sexe (sexisme)	Acc.									1	1		
		Sous-total		1				1	1	2	3	1	1	1
Protection de la vie privée		Acc.			2					2				1
		Sous-total			2					2				1
Droit à l'image		Acc.		2										1
		Sous-total		2										1
Autres		Acc.							1					
		Sous-total							1					
		Total		3	2			1	2	4	3	1	1	3



Oreye

Infraction Lois spéciales

Hormones et dopage

		2000	2013	2014	2015	2016	2017	2018	2019	2020	2021	2022	2023
Usage	Acc.	1											
	Sous-total:	1											
	Total:	1											

Protection de la jeunesse

		2000	2013	2014	2015	2016	2017	2018	2019	2020	2021	2022	2023
Législation sur la protection de la jeunesse	Acc.	1	4		3	1		5	3	2	9	8	1
	Sous-total:	1	4		3	1		5	3	2	9	8	1
	Total:	1	4		3	1		5	3	2	9	8	1

Code pénal social

		2000	2013	2014	2015	2016	2017	2018	2019	2020	2021	2022	2023
Harcèlement au travail	Acc.								1	1	1		
	Sous-total:								1	1	1		
Temps de travail	Acc.				1	1							
	Sous-total:				1	1							
Fraude sociale aux cotisations (travail au noir)	Acc.		2	3	1		1						
	Sous-total:		2	3	1		1						
Surveillance et contrôle	Acc.					1							
	Sous-total:					1							
Sécurité sociale	Acc.						1						
	Sous-total:						1						
Infr. contre foi publique en droit pénal social	Acc.			1									
	Sous-total:			1									
Escroquerie en droit pénal social	Acc.		2										
	Sous-total:		2										
	Total:		4	4	2	2	2		1	1	1		



Ivresse et alcool

		2000	2013	2014	2015	2016	2017	2018	2019	2020	2021	2022	2023
Ivresse publique	Acc.	1		1	3	4	5		2			2	2
	Sous-total:	1		1	3	4	5		2			2	2
	Total:	1		1	3	4	5		2			2	2

Législation sur les élections

		2000	2013	2014	2015	2016	2017	2018	2019	2020	2021	2022	2023
	Acc.			3									
	Sous-total:			3									
	Total:			3									

Registre de population

		2000	2013	2014	2015	2016	2017	2018	2019	2020	2021	2022	2023
	Acc.		1		2	8	8	9	8	3	2	4	2
	Sous-total:		1		2	8	8	9	8	3	2	4	2
	Total:		1		2	8	8	9	8	3	2	4	2

Carte d'identité

		2000	2013	2014	2015	2016	2017	2018	2019	2020	2021	2022	2023
Pas en possession	Acc.	1											
	Sous-total:	1											
Autres	Acc.	1											
	Sous-total:	1											
	Total:	2											



Santé publique

		2000	2013	2014	2015	2016	2017	2018	2019	2020	2021	2022	2023
Refus ou négligence respect mesures	Acc.									2			
	Sous-total:									2			
Autres	Acc.									4	3		
	Sous-total:									4	3		
	Total:									6	3		

Travail

		2000	2013	2014	2015	2016	2017	2018	2019	2020	2021	2022	2023
Commerce ambulant	Acc.	1											
	Sous-total:	1											
Fraude sociale aux cotisations (travail au noir)	Acc.			1	1				1				
	Sous-total:			1	1				1				
Autres	Acc.	1	1					1				1	
	Sous-total:	1	1					1				1	
	Total:	2	1	1	1			1	1			1	

Protection des revenus publics

		2000	2013	2014	2015	2016	2017	2018	2019	2020	2021	2022	2023
Non spécifié	Acc.		1										
	Sous-total:		1										
	Total:		1										

Pratiques commerciales

		2000	2013	2014	2015	2016	2017	2018	2019	2020	2021	2022	2023
Autres	Acc.		1										
	Sous-total:		1										
	Total:		1										



Autres lois spéciales

		2000	2013	2014	2015	2016	2017	2018	2019	2020	2021	2022	2023
Energie	Acc.			1						1			
	Sous-total:			1						1			
	Total:			1						1			

STATISTIQUES POLICIERES DE CRIMINALITE

LIEU DE PERPETRATION: COMMUNE

Oreye

***ANNEXE III: DETAIL
FIGURES CRIMINELLES / PHENOMENES***



Oreye

FC Vol moyen de transport

		2000	2013	2014	2015	2016	2017	2018	2019	2020	2021	2022	2023
Vol de voiture	Acc.	13	6	4	3	3	4	2	4	4	4	4	
	Tent.	3				1							
	Total	16	6	4	3	4	4	2	4	4	4	4	
Vol de moto	Acc.			1									
	Total			1									
Carjacking	Acc.		1				1	1	1	1			
	Total		1				1	1	1	1			
Vol dans les garages	Acc.	2	4	2	1	2	1				1	2	
	Total	2	4	2	1	2	1				1	2	
Vol de vélomoteur	Acc.	1	2	1	1				1		1		
	Total	1	2	1	1				1		1		
Vol de vélo	Acc.	1			1	2	1	2	2	1		1	
	Tent.							1					
	Total	1			1	2	1	3	2	1		1	



FC Cambriolage

		2000	2013	2014	2015	2016	2017	2018	2019	2020	2021	2022	2023
Cambriolage dans habitation	Acc.	28	38	26	28	23	14	14	10	4	6	5	
	Tent.	14	20	11	9	11	8	10	6	2	4	2	
	Total	42	58	37	37	34	22	24	16	6	10	7	
Cambriolage ds entreprise ou commerce	Acc.	6	6	2	1	3	2	1	2		2	1	
	Tent.	3		2	1	1				2			
	Total	9	6	4	2	4	2	1	2	2	2	1	
Cambriolage ds service public ou bâtiment administ	Acc.			1						1			
	Tent.		2				1	1					
	Total		2	1			1	1		1			
Cambriolage dans bâtiment (total)	Acc.	33	44	29	29	26	16	14	12	5	8	6	
	Tent.	17	22	13	10	12	9	11	6	4	4	2	
	Total	50	66	42	39	38	25	25	18	9	12	8	

FC Vol autre

		2000	2013	2014	2015	2016	2017	2018	2019	2020	2021	2022	2023
Vol à main armée	Acc.	2		2		1	1	1		1			
	Total	2		2		1	1	1		1			
Vol avec violence sans arme	Acc.		2			3	1	1	2		1		
	Tent.								1			1	
	Total		2			3	1	1	3		1	1	
Vol dans ou sur un véhicule	Acc.	7	5	7	16	2	7	4	10	7	2	3	
	Tent.			2	1			1				2	
	Total	7	5	9	17	2	7	5	10	7	2	5	
Vol d'armes et explosifs	Acc.		4	2				1	1				
	Total		4	2				1	1				
Vol à l'arraché	Acc.					1							
	Total					1							



FC Vol autre

		2000	2013	2014	2015	2016	2017	2018	2019	2020	2021	2022	2023
Vol à la tire	Acc.			2	3	1		1	1		1	1	
	Total			2	3	1		1	1		1	1	
Vol à l'étalage	Acc.		1			1					1		
	Total		1			1					1		
Vol par ruse	Acc.	1		1	2	1	1		1		1		
	Tent.	1											
	Total	2		1	2	1	1		1		1		
Vol de métaux	Acc.			1		2			1	1	1		
	Total			1		2			1	1	1		
Vol sur les chantiers	Acc.	1	1	1		1	1		1		3	1	2
	Total	1	1	1		1	1		1		3	1	2
Home-invasion	Acc.					1							
	Total					1							
Vol d'animaux	Acc.			1				1		1			
	Total			1				1		1			
Vol de cargaison	Acc.				3		1		1	1			
	Total				3		1		1	1			



Criminalité ICT

		2000	2013	2014	2015	2016	2017	2018	2019	2020	2021	2022	2023
Fraude de cartes de paiements	Acc.			3		1	1	1	4	1	2	4	
	Total			3		1	1	1	4	1	2	4	
Phishing	Acc.									2	2		
	Tent.										1		
	Total									2	3		
Shouldersurfing	Acc.								1				
	Total								1				
Skimming	Acc.											1	
	Total											1	

FC Autre

		2000	2013	2014	2015	2016	2017	2018	2019	2020	2021	2022	2023
Violence contre les métiers d'intérêt général	Acc.						1		2			1	
	Total						1		2			1	
Graffiti	Acc.						1			2	1	2	
	Total						1			2	1	2	
Dégradation de voiture	Acc.	2	9	19	11	6	9	4	10	7	11	7	
	Total	2	9	19	11	6	9	4	10	7	11	7	
Rixe au couteau	Acc.											2	
	Total											2	



PH Violence intrafamiliale (VIF)

		2000	2013	2014	2015	2016	2017	2018	2019	2020	2021	2022	2023
VIF: physique, dans le couple	Acc.	1	6	7	6	9	4	10	7	13	9	16	3
	Total	1	6	7	6	9	4	10	7	13	9	16	3
VIF: physique, envers des descendants	Acc.		2	3	1	3	2	1		1	2	2	
	Total		2	3	1	3	2	1		1	2	2	
VIF: physique, envers d'autres membres	Acc.	5	5	1	5	3	1	2	1		1	2	
	Total	5	5	1	5	3	1	2	1		1	2	
VIF: sexuelle, dans le couple	Acc.		1										
	Total		1										
VIF: sexuelle, envers des descendants	Acc.		1					1		1			
	Total		1					1		1			
VIF: psychique, dans le couple	Acc.	2	6	4	2	4	3	5	8	21	5	5	3
	Total	2	6	4	2	4	3	5	8	21	5	5	3
VIF: psychique, envers des descendants	Acc.						1						1
	Total						1						1
VIF: psychique, envers d'autres membres	Acc.		1	1		1	1			1		1	
	Total		1	1		1	1			1		1	
VIF: économique, dans le couple	Acc.		2						2			4	
	Total		2						2			4	
VIF: économique, envers des descendants	Acc.	1						1					
	Total	1						1					
VIF: économique, envers d'autres membres	Acc.	4	6		2	2			2				
	Total	4	6		2	2			2				

PH Hormones et dopage

		2000	2013	2014	2015	2016	2017	2018	2019	2020	2021	2022	2023
Engraissement illégal	Acc.	1											
	Total	1											



PH Drogues

		2000	2013	2014	2015	2016	2017	2018	2019	2020	2021	2022	2023
Production de cannabis (culture)	Acc.										1		
	Total										1		

PH Trafic d'armes

		2000	2013	2014	2015	2016	2017	2018	2019	2020	2021	2022	2023
Commerce et production d'arme à feu et mun.	Acc.								1				
	Total								1				

PH Traite des êtres humains

		2000	2013	2014	2015	2016	2017	2018	2019	2020	2021	2022	2023
TEH - exploitation économique	Acc.										1		
	Total										1		
TEH - exploitation sexuelle	Acc.		7			1	1	1			1		
	Total		7			1	1	1			1		

PH Violence dans l'espace public

		2000	2013	2014	2015	2016	2017	2018	2019	2020	2021	2022	2023
Violence physique (transport public)	Acc.	1											
	Total	1											
Violence physique (voie publique)	Acc.	3	3	7	6	5	10	3	6	9	7	1	
	Tent.						1						
	Total	3	3	7	6	5	11	3	6	9	7	1	
Violence physique (autre endroit public)	Acc.											1	
	Total											1	
Violence physique (endroit accessible au public)	Acc.	6	5		4	1	2		2			2	
	Total	6	5		4	1	2		2			2	
Violence sexuelle (transport public)	Acc.										1		
	Total										1		
Violence sexuelle (voie publique)	Acc.											2	
	Total											2	



PH Violence dans l'espace public

		2000	2013	2014	2015	2016	2017	2018	2019	2020	2021	2022	2023
Violence sexuelle (endroit accessible au public)	Acc.							1				1	
	Total							1				1	
Violence psychique (transport public)	Acc.	1											
	Total	1											
Violence psychique (voie publique)	Acc.	3	5	6	8	9	9	6	2	12	7	5	
	Total	3	5	6	8	9	9	6	2	12	7	5	
Violence psychique (endroit accessible au public)	Acc.	2	3	1		1		2	1		1	2	
	Total	2	3	1		1		2	1		1	2	
Vol à main armée (voie publique)	Acc.			1				1		1			
	Total			1				1		1			
Vol à main armée (endroit accessible au public)	Acc.	1		1		1							
	Total	1		1		1							
Vol avec violence sans arme (voie publique)	Acc.						1		1				
	Total						1		1				
Vol avec violence sans arme (endr. acces. au pub.)	Acc.					1			1				
	Total					1			1				

PH Autre

		2000	2013	2014	2015	2016	2017	2018	2019	2020	2021	2022	2023
Cyberharcèlement	Acc.	2	2	1	2	7	4	4	6	8	8	7	3
	Total	2	2	1	2	7	4	4	6	8	8	7	3
Fraude à l'identité	Acc.	1	3	1	1		4	2	3	2		3	
	Tent.									1			
	Total	1	3	1	1		4	2	3	3		3	



STATISTIQUES POLICIERES DE CRIMINALITE

LIEU DE PERPETRATION: COMMUNE

Oreye

***ANNEXE IV: FAITS ENREGISTRES
NON CRIMINELS***



Oreye

Faits non criminels

Maladies / Décès / Disparition

	2000	2013	2014	2015	2016	2017	2018	2019	2020	2021	2022	2023
Suicide	1	5	1	4	6	2	2	4	1	3	3	
Personne malade	1	3	2	8		2	2	3	1	1		
Décès suspect						1						
Décès naturel				1								
Disparition (personne disparue)	2		1	1	1		1	2			1	1
Accident (sauf roulage)		1	2		2					1		
Cadavre non identifié						1						
Total	4	9	6	14	9	6	5	9	2	5	4	1

Appels

	2000	2013	2014	2015	2016	2017	2018	2019	2020	2021	2022	2023
Alarme		1				1						
Appels				1	1			1				
Total		1		1	1	1		1				

Problèmes sociaux

	2000	2013	2014	2015	2016	2017	2018	2019	2020	2021	2022	2023
Différends familiaux	4	2	9	7	2			1	2	4	7	
Différend (pas de coups)	2	5	10	2	1		1	1	1	1	1	
Affaire civile	1	1	1	1				1				1
Protection de la jeunesse	7	1	1		3	2		1		1	3	
Autres						1				1		
Total	14	9	21	10	6	3	1	4	3	7	11	1



Catastrophes

	2000	2013	2014	2015	2016	2017	2018	2019	2020	2021	2022	2023
Dégâts tempête			1									
Total			1									

Ordre public

	2000	2013	2014	2015	2016	2017	2018	2019	2020	2021	2022	2023
Troubles						3						
Total						3						

Agissements suspects

	2000	2013	2014	2015	2016	2017	2018	2019	2020	2021	2022	2023
	1	5	5	3	2	1		1	1			
Total	1	5	5	3	2	1		1	1			

Objets trouvés

	2000	2013	2014	2015	2016	2017	2018	2019	2020	2021	2022	2023
					1							
Total					1							

Objets perdus

	2000	2013	2014	2015	2016	2017	2018	2019	2020	2021	2022	2023
	2	60	52	36	32	35	41	56	43	56	55	18
Total	2	60	52	36	32	35	41	56	43	56	55	18



Autres non-infractions

	2000	2013	2014	2015	2016	2017	2018	2019	2020	2021	2022	2023
Non-respect des conditions					1							
Procès-verbal d'information		5	5	4			1			2	2	
Notification				1			1	4	2	6	8	2
Dégradation involontaire câbles (non-télécom)			1									
Demande signalement surveillance électronique											1	1
Fonction de contrôle armes						1						
Total		5	6	5	1	1	2	4	2	8	11	3