

# ***STATISTIQUES POLICIERES DE CRIMINALITE***

---

*LIEU DE PERPETRATION: COMMUNE*

**Olné**

***2000 - Trimestre 1 2023***

*Police fédérale - DGRIDRIIBIPOL*

# ***STATISTIQUES POLICIERES DE CRIMINALITE***

---

***LIEU DE PERPETRATION: COMMUNE***

**Olne**

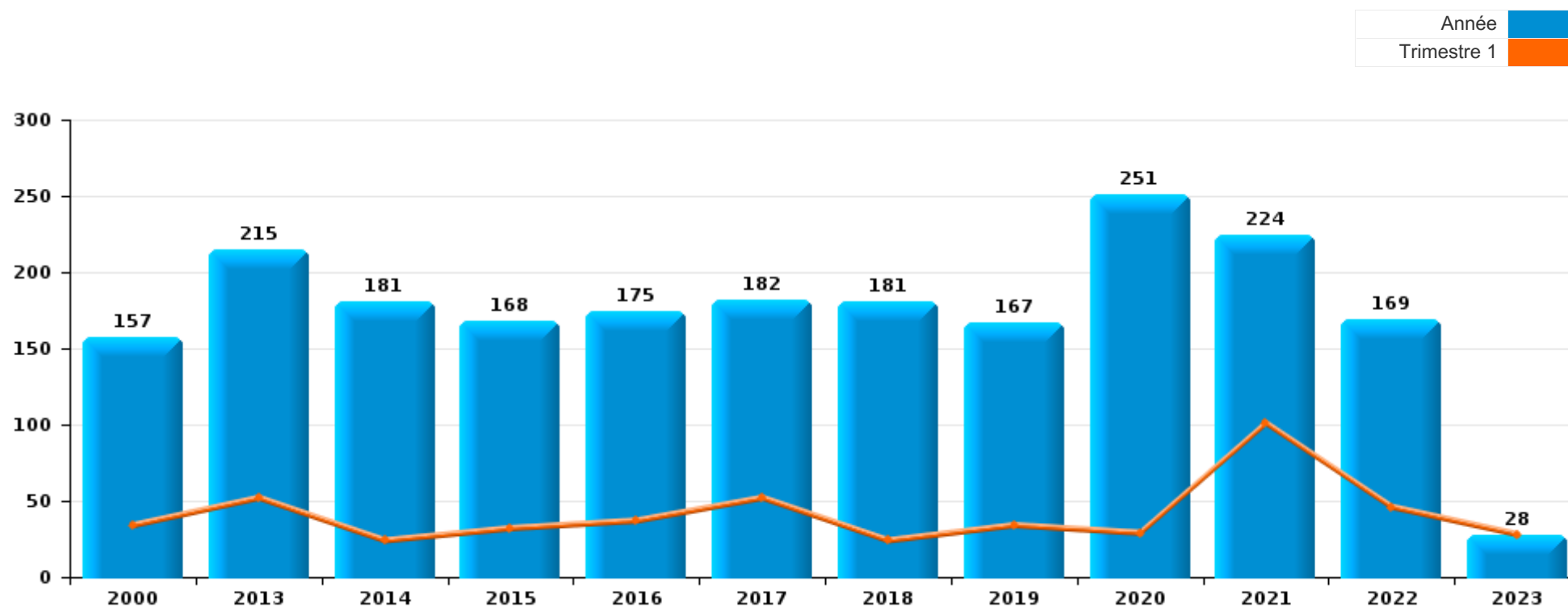
***PARTIE I : INFRACTIONS JUDICIAIRES***

## CRIMINALITE ENREGISTREE COMMISE AU NIVEAU DE LA COMMUNE



### Olné

	2000	2013	2014	2015	2016	2017	2018	2019	2020	2021	2022	2023
Nombre total des délits	157	215	181	168	175	182	181	167	251	224	169	28



FPF/DGR/DRI/BIPOL - Statistiques policières de criminalité (date de clôture: 22/09/2023)

Les données pour les années 2001 jusqu'à 2012 ne sont plus publiées mais restent disponibles sur demande auprès du service BIPOL.

Les données pour 2023 ne concernent que le 1er trimestre.



Olné

	2000	2013	2014	2015	2016	2017	2018	2019	2020	2021	2022	2023
Vol et extorsion	94	72	57	52	53	54	43	54	39	23	34	7
Infr. contre l'intégrité physique	15	30	18	15	21	21	15	23	10	23	15	2
Dégradation de la propriété	15	30	23	24	18	17	23	15	12	16	10	2
Santé publique									67	69		
Infr. contre autres valeurs morales et sentiments	1	5	13	13	12	6	18	13	22	10	18	4
Fraude	3	7	10	8	14	9	8	11	14	23	23	1
Infr. contre la sécurité publique	9	16	7	9	14	13	10	7	8	11	19	3
Environnement	8	12	16	10	6	6	5	8	16	5	3	1
Armes et explosifs		6	11	6	4	14	18	4	9	1	1	
Infr. relative au statut juridique de l'enfant			2	1	2	3	20	15	14	8	6	
Drogues		13	4	6	3	18	3		6	7	5	
Criminalité informatique		3	2		4	3	3	1	7	6	14	2
Infr. contre l'autorité publique		7		10	5	3	4	2	2	1	3	
Infr. contre les moeurs	3	4	1		5	3	3	3	3	3		3
Infr. contre la famille	3		3	2	2		1	2	4	2	6	3
Protection de la jeunesse	1		1	4	1	5	2	3	4	5	2	
Infr. contre la foi publique		1	1	1	2	2			4	5	3	
Registre de population		1	4	2	6	2	2			1		
Ivresse et alcool		3	1	2		1		1	2	2	4	
Protection de la personne	1	1	2		1	1	1		6	2	1	
Législation sur les étrangers		2	1		1			1	1			
Code pénal social		2				1	1		1			
Autres lois spéciales				1	1					1	1	
Protection des revenus publics	1							2			1	
Carte d'identité			3									
Contravention Code pénal	3											
Infr. contre la liberté individuelle				1				1				
Exercice illégal de l'autorité publique								1				
Législation économique			1									
Législation sur les élections							1					
Travail				1								
<b>Sous-total</b>	<b>157</b>	<b>215</b>	<b>181</b>	<b>168</b>	<b>175</b>	<b>182</b>	<b>181</b>	<b>167</b>	<b>251</b>	<b>224</b>	<b>169</b>	<b>28</b>
<b>Contravention règlement policier local</b>		1	3	2	1	1			4	7	13	1
<b>Sous-total</b>		<b>1</b>	<b>3</b>	<b>2</b>	<b>1</b>	<b>1</b>			<b>4</b>	<b>7</b>	<b>13</b>	<b>1</b>
<b>Total</b>	<b>157</b>	<b>216</b>	<b>184</b>	<b>170</b>	<b>176</b>	<b>183</b>	<b>181</b>	<b>167</b>	<b>255</b>	<b>231</b>	<b>182</b>	<b>29</b>

FPF/DGR/DRI/BIPOL - Statistiques policières de criminalité (date de clôture: 22/09/2023)

Les données pour les années 2001 jusqu'à 2012 ne sont plus publiées mais restent disponibles sur demande auprès du service BIPOL.

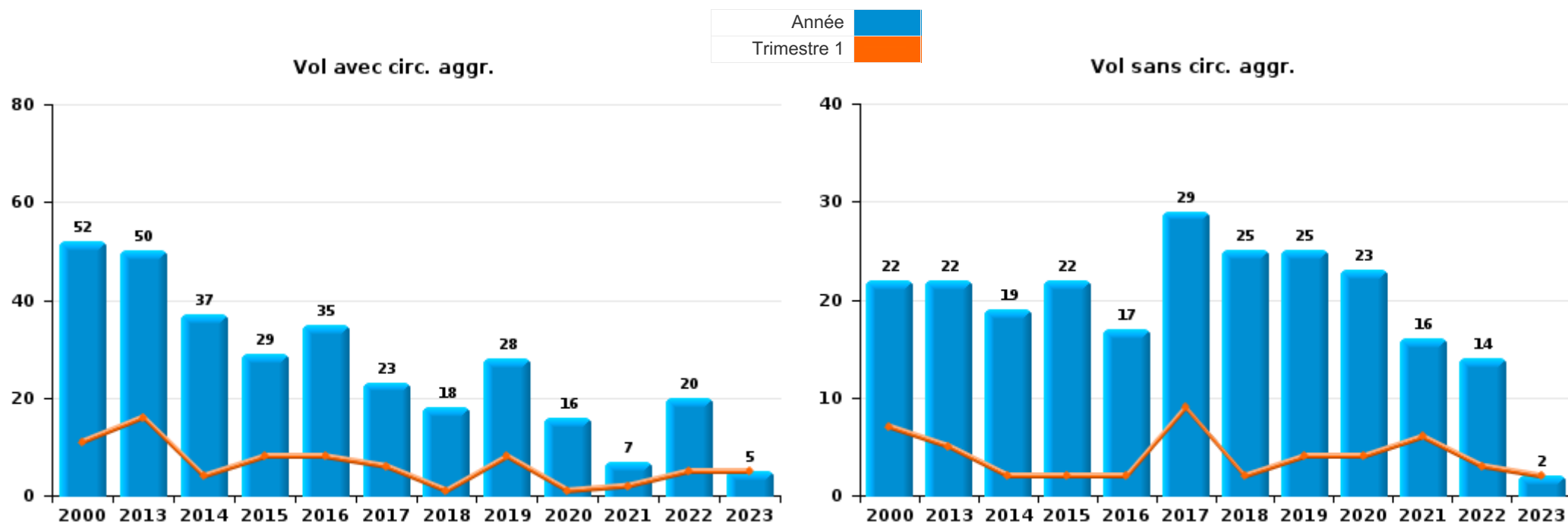
Les données pour 2023 ne concernent que le 1er trimestre.



I.1. Catégorie des infractions : Vol et extorsion (top 5 des infractions au niveau national 2022)

Olné

	2000	2013	2014	2015	2016	2017	2018	2019	2020	2021	2022	2023
Vol avec circ. agr.	52	50	37	29	35	23	18	28	16	7	20	5
Vol sans circ. agr.	22	22	19	22	17	29	25	25	23	16	14	2
Vol non spécifié	19											
Extorsion	1		1	1	1	2		1				
<b>Total</b>	<b>94</b>	<b>72</b>	<b>57</b>	<b>52</b>	<b>53</b>	<b>54</b>	<b>43</b>	<b>54</b>	<b>39</b>	<b>23</b>	<b>34</b>	<b>7</b>





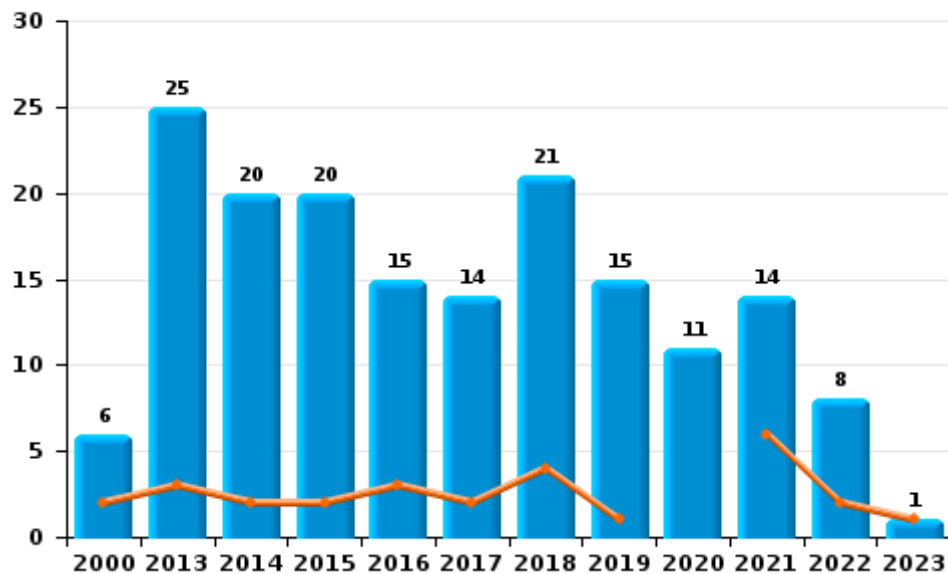
I.2. Catégorie des infractions : Dégradation de la propriété (top 5 des infractions au niveau national 2022)

Olné

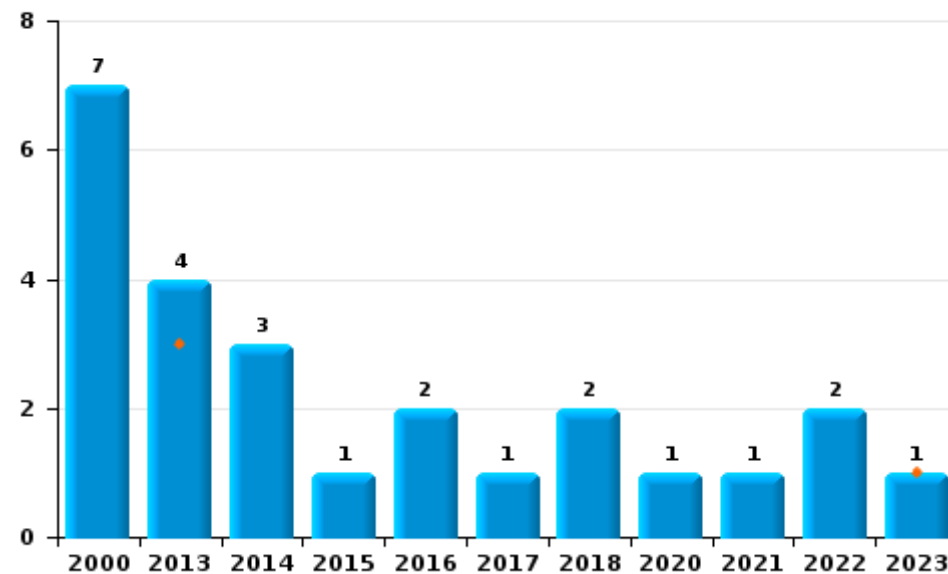
	2000	2013	2014	2015	2016	2017	2018	2019	2020	2021	2022	2023
Vandalisme	6	25	20	20	15	14	21	15	11	14	8	1
Incendie volontaire	5	1	3		1	1	1		1		1	1
Destruction, dénaturaion, dégradation	2	1		3	1	2				1		
Incendie involontaire	2	3		1	1		1			1	1	
<b>Total</b>	<b>15</b>	<b>30</b>	<b>23</b>	<b>24</b>	<b>18</b>	<b>17</b>	<b>23</b>	<b>15</b>	<b>12</b>	<b>16</b>	<b>10</b>	<b>2</b>



Vandalisme



Incendie

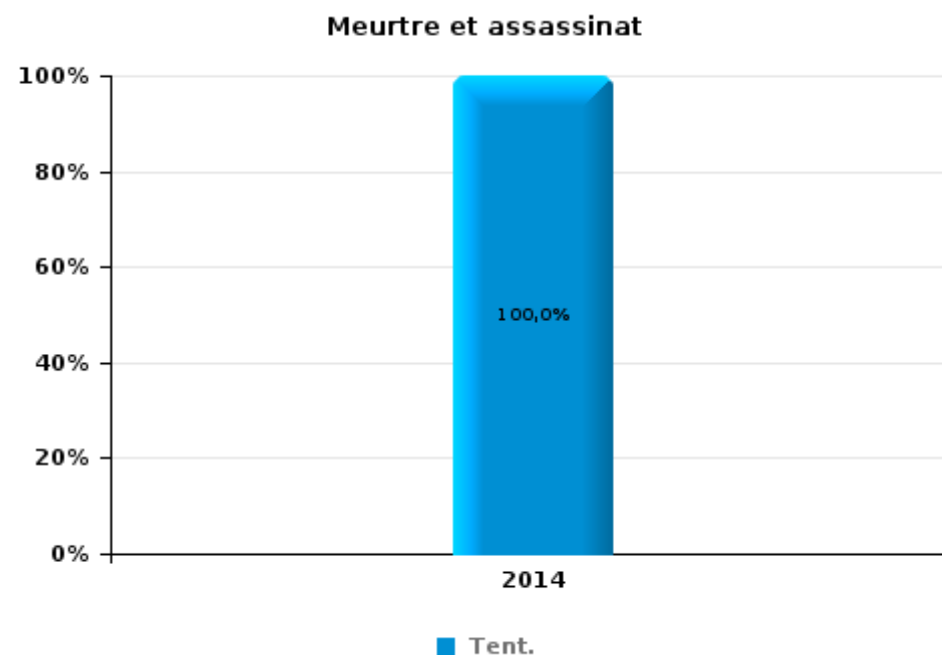
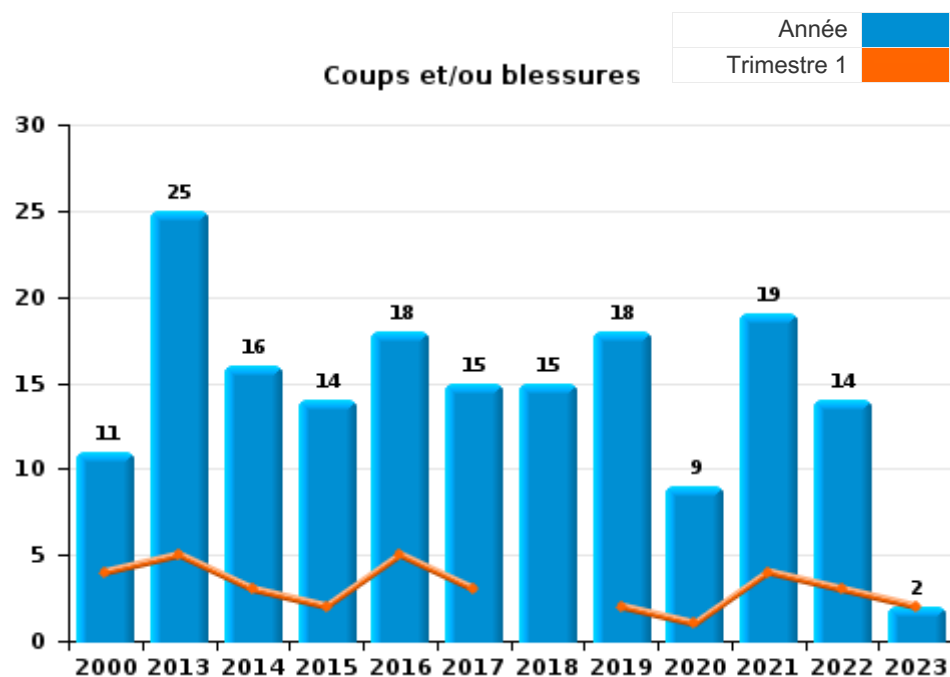




I.3. Catégorie des infractions : Infr. contre l'intégrité physique (top 5 des infractions au niveau national 2022)

Olné

	2000	2013	2014	2015	2016	2017	2018	2019	2020	2021	2022	2023
Coups et/ou blessures	11	25	16	14	18	15	15	18	9	19	14	2
Autres	4	5	1	1	3	6		5	1	4	1	
Meurtre et assassinat			1									
<b>Total</b>	<b>15</b>	<b>30</b>	<b>18</b>	<b>15</b>	<b>21</b>	<b>21</b>	<b>15</b>	<b>23</b>	<b>10</b>	<b>23</b>	<b>15</b>	<b>2</b>

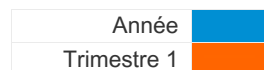




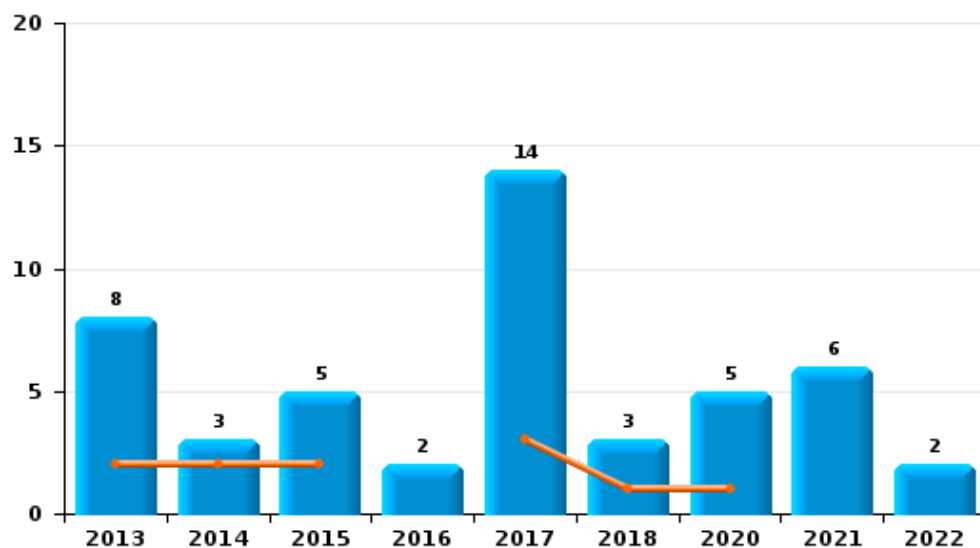
I.4. Catégorie des infractions : Drogues (top 5 des infractions au niveau national 2022)

Olné

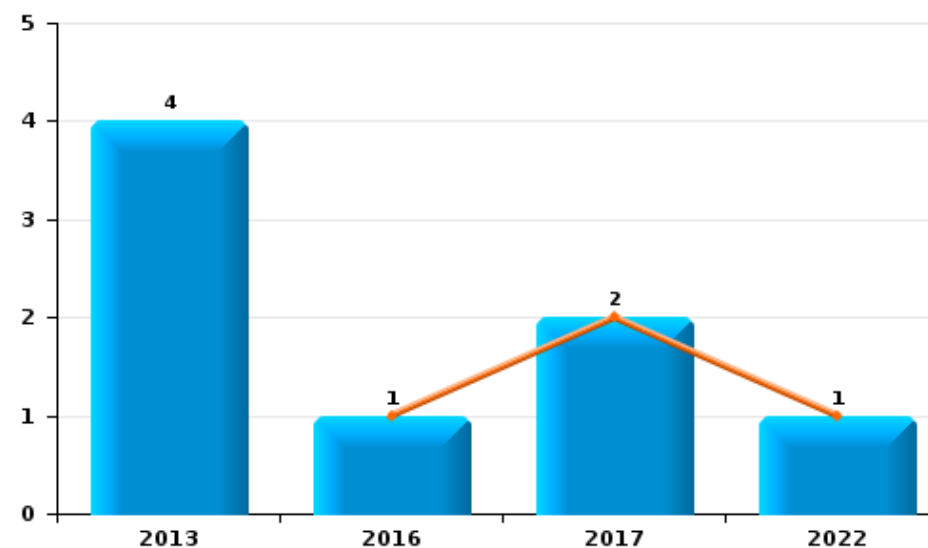
	2000	2013	2014	2015	2016	2017	2018	2019	2020	2021	2022	2023
Détention		8	3	5	2	14	3		5	6	2	
Commerce		4			1	2					1	
Fabrication			1	1		1			1	1	2	
Autres		1										
Importation et exportation						1						
<b>Total</b>		<b>13</b>	<b>4</b>	<b>6</b>	<b>3</b>	<b>18</b>	<b>3</b>		<b>6</b>	<b>7</b>	<b>5</b>	



Détention



Commerce



FPF/DGR/DRI/BIPOL - Statistiques policières de criminalité (date de clôture: 22/09/2023)  
 Les données pour les années 2001 jusqu'à 2012 ne sont plus publiées mais restent disponibles sur demande auprès du service BIPOL.  
 Les données pour 2023 ne concernent que le 1er trimestre.





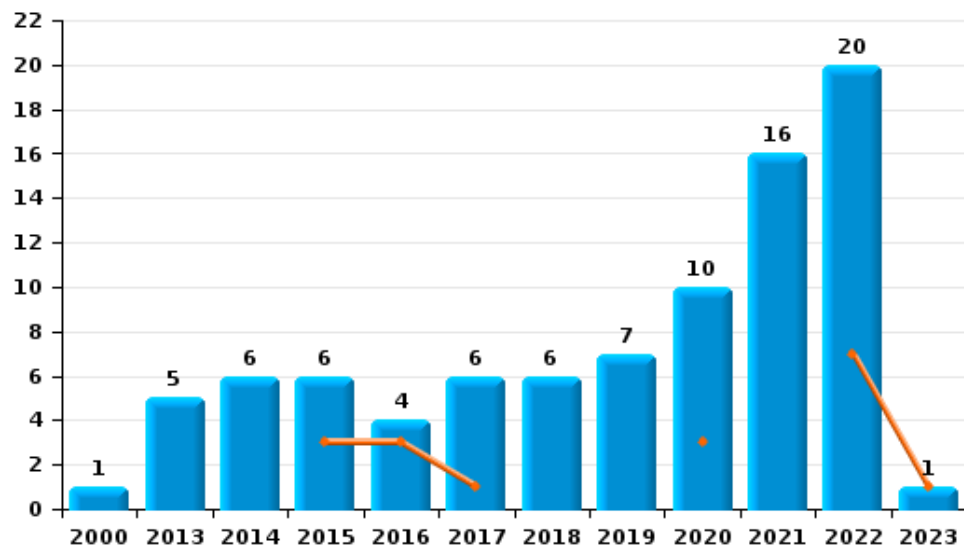
I.5. Catégorie des infractions : Fraude (top 5 des infractions au niveau national 2022)

Olné

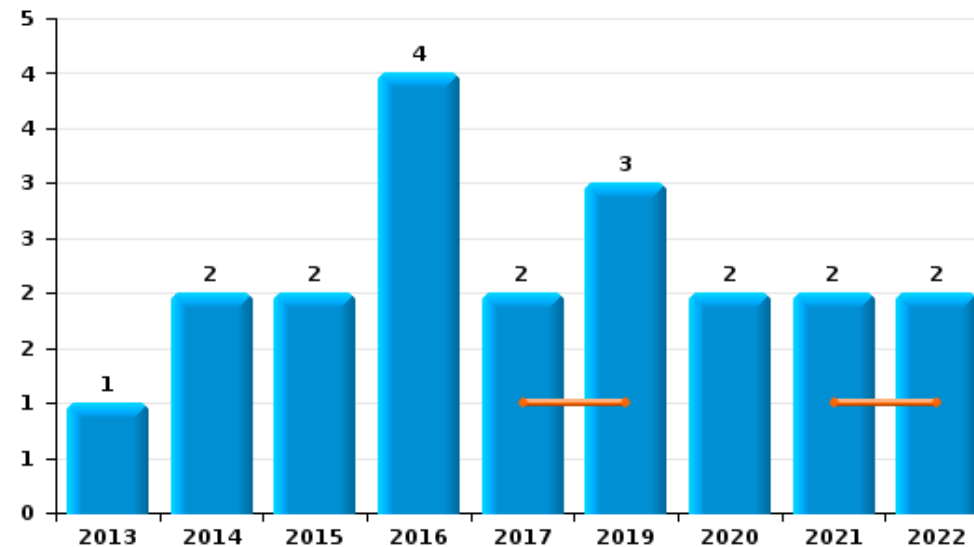
	2000	2013	2014	2015	2016	2017	2018	2019	2020	2021	2022	2023
Escroquerie	1	5	6	6	4	6	6	7	10	16	20	1
Abus de confiance et infr. apparentées		1	2	2	4	2		3	2	2	2	
Détournement et destruction frauduleuse			1		1			1		5		
Recel	1				4		1		1		1	
Grivèlerie	1				1		1					
Fraudes: Autres			1			1						
Infr. liées à l'insolvabilité		1							1			
<b>Total</b>	<b>3</b>	<b>7</b>	<b>10</b>	<b>8</b>	<b>14</b>	<b>9</b>	<b>8</b>	<b>11</b>	<b>14</b>	<b>23</b>	<b>23</b>	<b>1</b>



Escroquerie



Abus de confiance et infr. apparentées



FPF/DGR/DRI/BIPOL - Statistiques policières de criminalité (date de clôture: 22/09/2023)

Les données pour les années 2001 jusqu'à 2012 ne sont plus publiées mais restent disponibles sur demande auprès du service BIPOL.

Les données pour 2023 ne concernent que le 1er trimestre.

# ***STATISTIQUES POLICIERES DE CRIMINALITE***

---

***LIEU DE PERPETRATION: COMMUNE***

**Olné**

***PARTIE II : FIGURES CRIMINELLES / PHENOMENES***



Olné

FC Vol moyen de transport

	2000	2013	2014	2015	2016	2017	2018	2019	2020	2021	2022	2023
Vol de voiture	16	2	4	2	4	1	2	2	1		1	
Vol de moto	2		2									
Carjacking						1			1			
Homejacking					1							
Vol dans les garages		1	2	2								
Vol de vélomoteur	2			2	1	1		1				
Vol de vélo	1	1	1	2	1		2	2	3		1	1

FC Cambriolage

	2000	2013	2014	2015	2016	2017	2018	2019	2020	2021	2022	2023
Cambriolage dans habitation	30	33	23	17	22	13	7	14	8	6	10	4
Cambriolage ds entreprise ou commerce	2	3			2		2	2	1			
Cambriolage ds service public ou bâtiment administ		1			2	1			1			
Cambriolage dans bâtiment (total)	32	36	23	17	25	14	9	16	10	6	10	4



FC Vol autre

	2000	2013	2014	2015	2016	2017	2018	2019	2020	2021	2022	2023
Vol à main armée	1		1		2	3		1	1			
Vol avec violence sans arme	2	2	3	2	2	2						
Vol dans ou sur un véhicule	26	4	3	2	3	4	8	10	6	3	10	
Vol d'armes et explosifs				1			1					
Vol à l'arraché		1	1									
Vol à la tire		1	1	2		3	1	1		1	1	
Vol par ruse	1			1						1	2	
Vol de métaux			1	2	3	3	2	1	2			
Vol sur les chantiers	2	2	1		1	1			2		2	
Vol d'animaux	1	2						1				

Criminalité ICT

	2000	2013	2014	2015	2016	2017	2018	2019	2020	2021	2022	2023
Fraude de cartes de paiements		1			1							
Phishing										1	4	

FC Autre

	2000	2013	2014	2015	2016	2017	2018	2019	2020	2021	2022	2023
Violence contre les métiers d'intérêt général							1					
Graffiti		3	1							1		
Dégradation de voiture	4	9	10	8	8	7	8	7	2	5	6	1



PH Violence intrafamiliale (VIF)

	2000	2013	2014	2015	2016	2017	2018	2019	2020	2021	2022	2023
VIF: physique, dans le couple	1	10	5	3	3	3	8	4	4	7	6	
VIF: physique, envers des descendants		1	1					2	1	2	1	1
VIF: physique, envers d'autres membres	3	3	2	3	2	1	1			3	2	
VIF: sexuelle, envers des descendants		1				1						
VIF: sexuelle, envers d'autres membres	1											
VIF: psychique, dans le couple	1		3	2	4	4	21	17	20	9	12	3
VIF: économique, dans le couple						1	1				1	
VIF: économique, envers d'autres membres	4		2	2					1			

PH Drogues

	2000	2013	2014	2015	2016	2017	2018	2019	2020	2021	2022	2023
Vente de cocaïne											1	
Production de cannabis (culture)		1		1		1					1	

PH Trafic d'armes

	2000	2013	2014	2015	2016	2017	2018	2019	2020	2021	2022	2023
Commerce et production d'arme à feu et mun.							1					

PH Traite des êtres humains

	2000	2013	2014	2015	2016	2017	2018	2019	2020	2021	2022	2023
TEH - exploitation sexuelle		1										



**PH Violence dans l'espace public**

	2000	2013	2014	2015	2016	2017	2018	2019	2020	2021	2022	2023
Violence physique (transport public)											1	
Violence physique (voie publique)	2	9	4	10	10	2	3	10	1	2	3	
Violence physique (autre endroit public)		1		1	1							
Violence physique (endroit accessible au public)	3	2	3	2		2		1				1
Violence sexuelle (voie publique)						1	1		1	1		
Violence psychique (transport public)				1							1	
Violence psychique (voie publique)		12	5	10	6	6	4	8	5	7	12	
Violence psychique (autre endroit public)			1									
Violence psychique (endroit accessible au public)					1		1		2		1	
Vol à main armée (voie publique)						2						
Vol à main armée (autre endroit public)	1											
Vol à main armée (endroit accessible au public)			1		1			1				
Vol avec violence sans arme (voie publique)			1	1	1	2						
Vol avec violence sans arme (endr. acces. au pub.)			1									

**PH Autre**

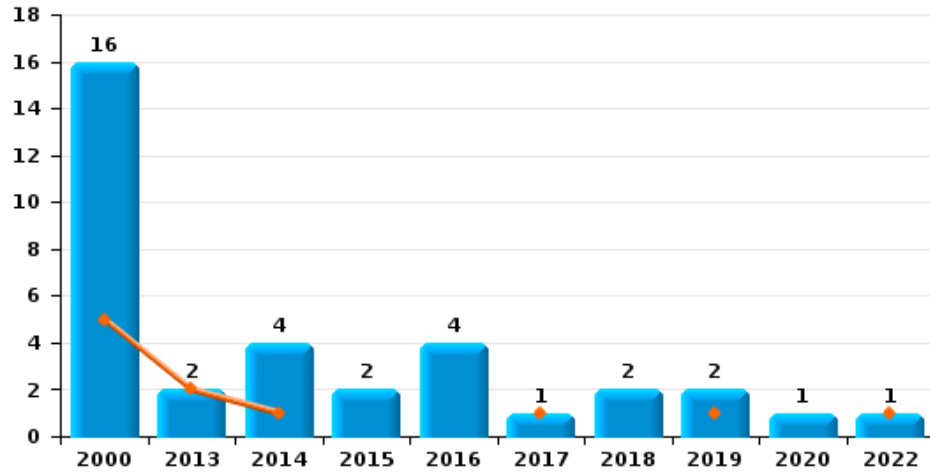
	2000	2013	2014	2015	2016	2017	2018	2019	2020	2021	2022	2023
Cyberharcèlement			3		2	2	2	6	5	2	2	1
Fraude à l'identité			3	1	1	1		2	4	4	2	



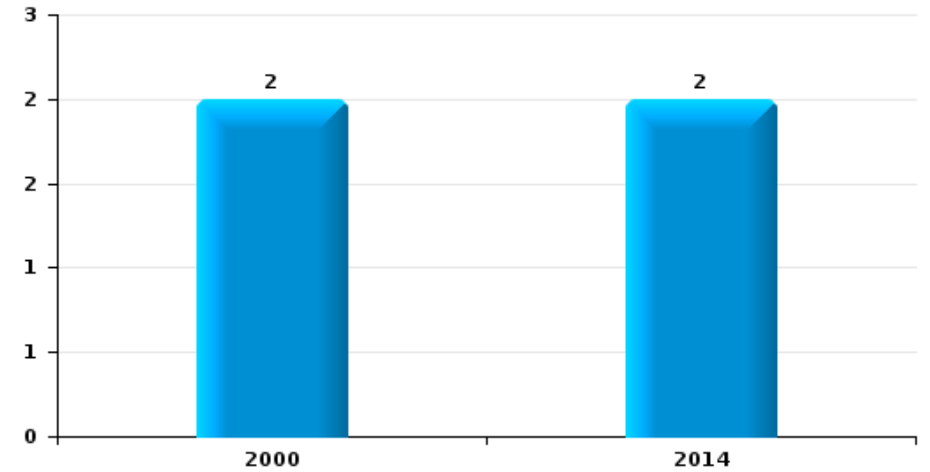
Olné

Année	<span style="color: blue;">■</span>
Trimestre 1	<span style="color: orange;">■</span>

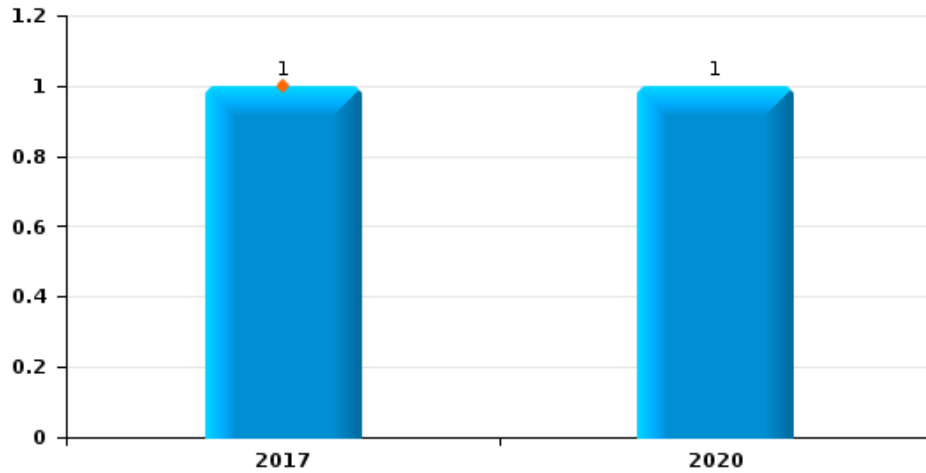
Vol de voiture



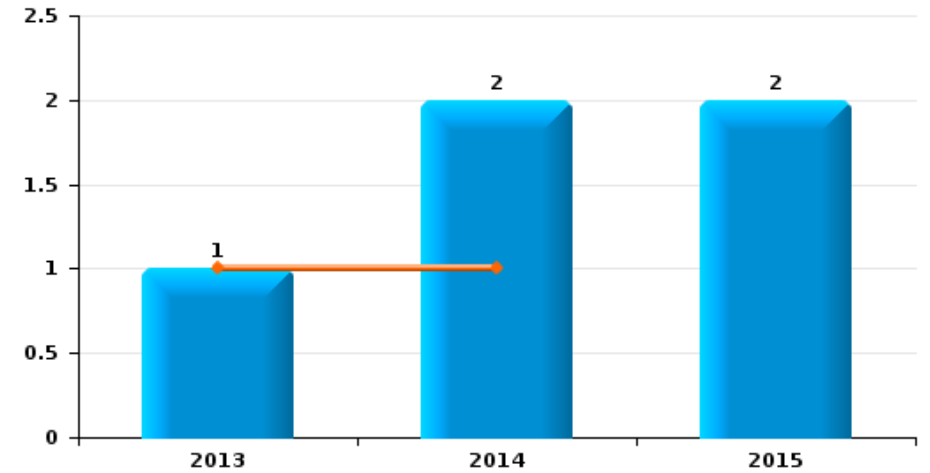
Vol de moto



Carjacking



Vol dans les garages

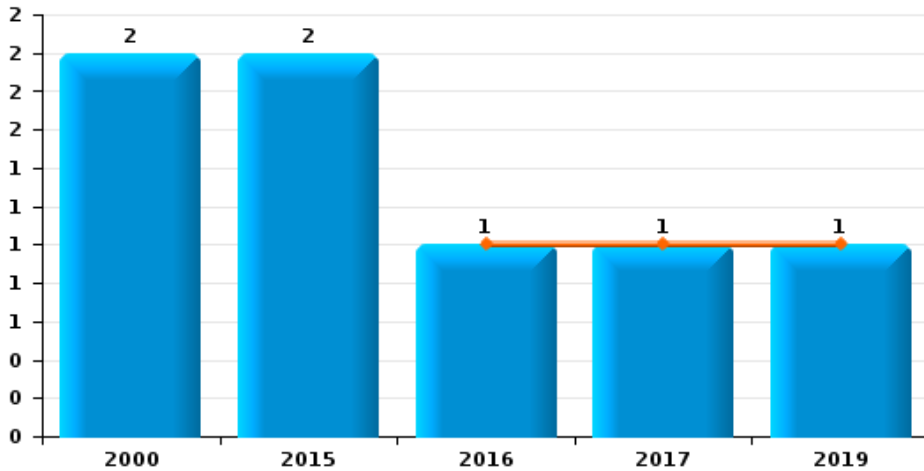




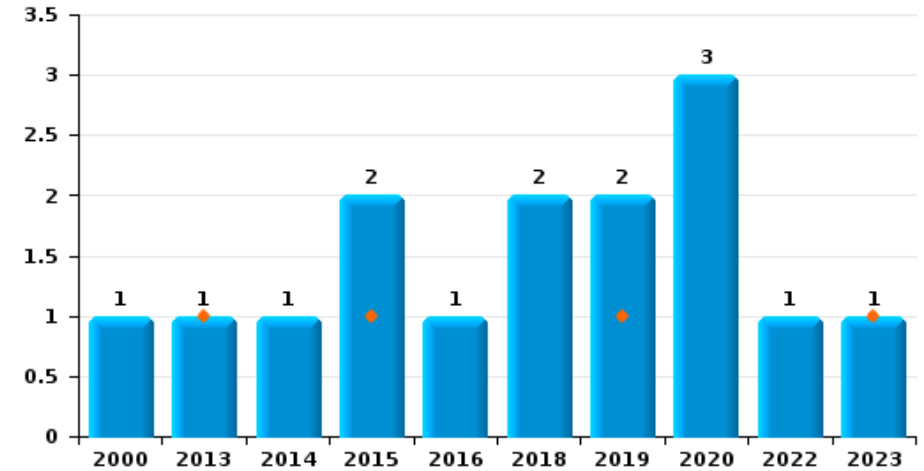
**Olne**

Année	<span style="color: blue;">■</span>
Trimestre 1	<span style="color: orange;">■</span>

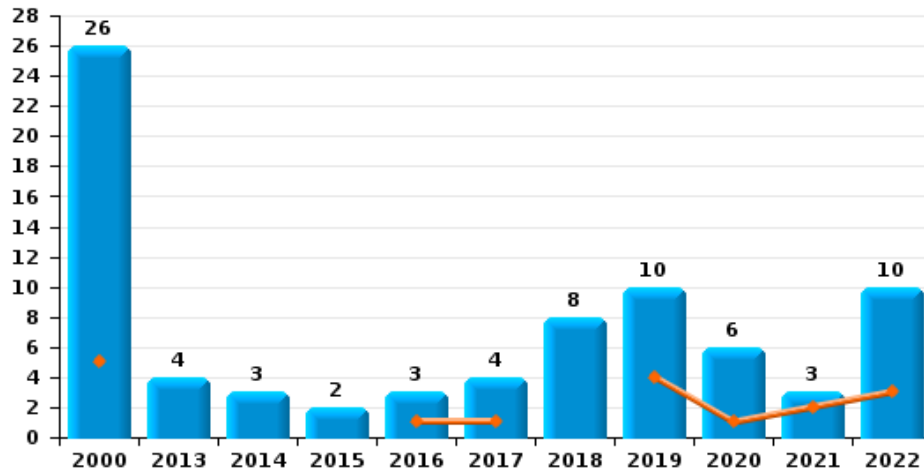
**Vol de vélomoteur**



**Vol de vélo**



**Vol dans ou sur un véhicule**



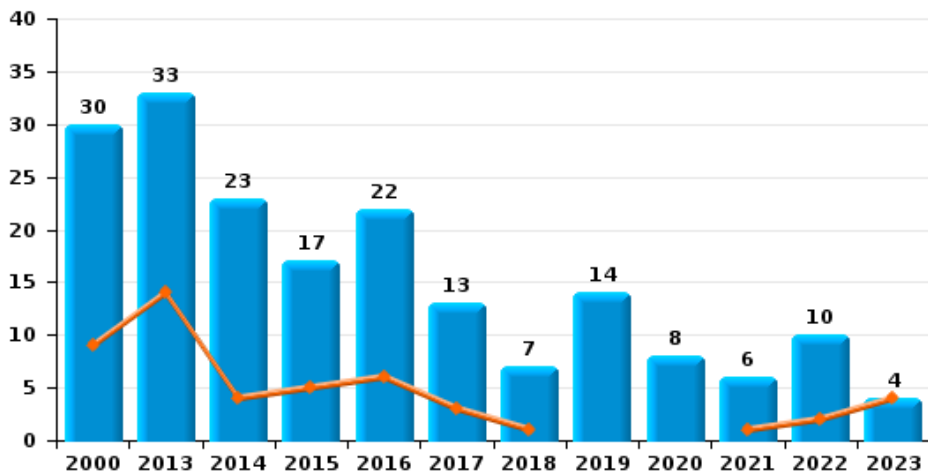




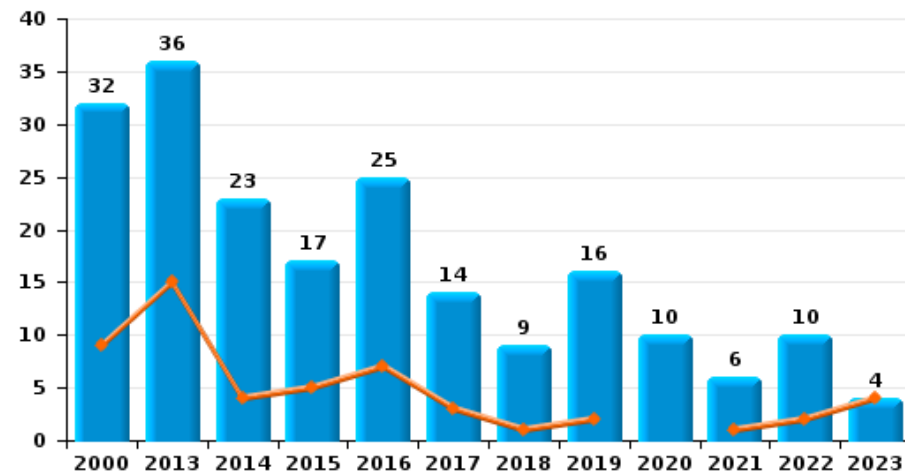
**Olne**

Année	<span style="color: blue;">■</span>
Trimestre 1	<span style="color: orange;">■</span>

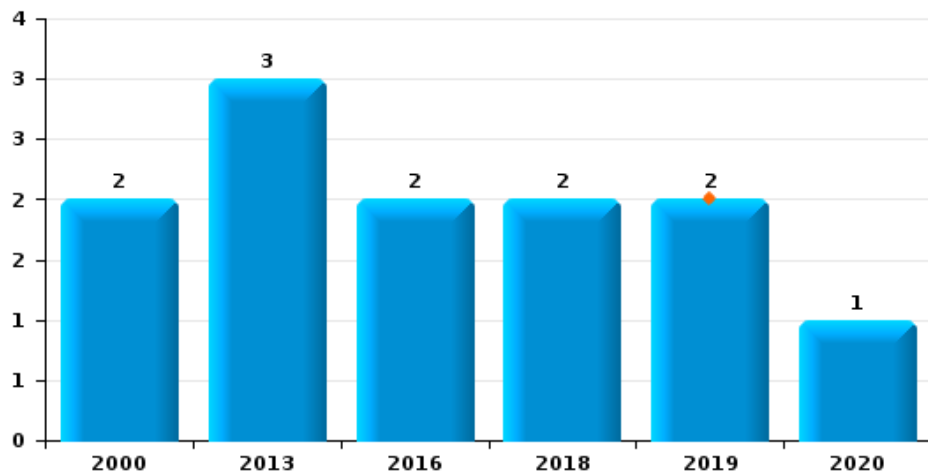
**Cambrilage dans habitation**



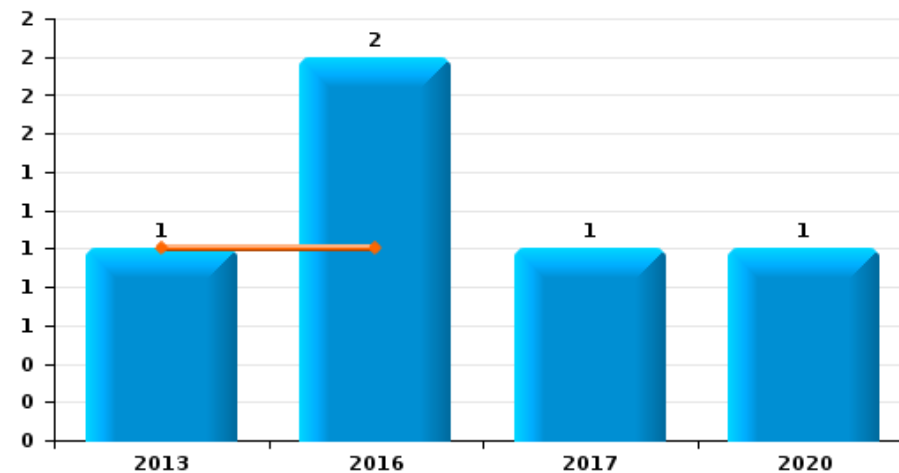
**Cambrilage dans bâtiment (total)**



**Cambrilage ds entreprise ou commerce**



**Cambrilage ds service public ou bâtiment administratif**

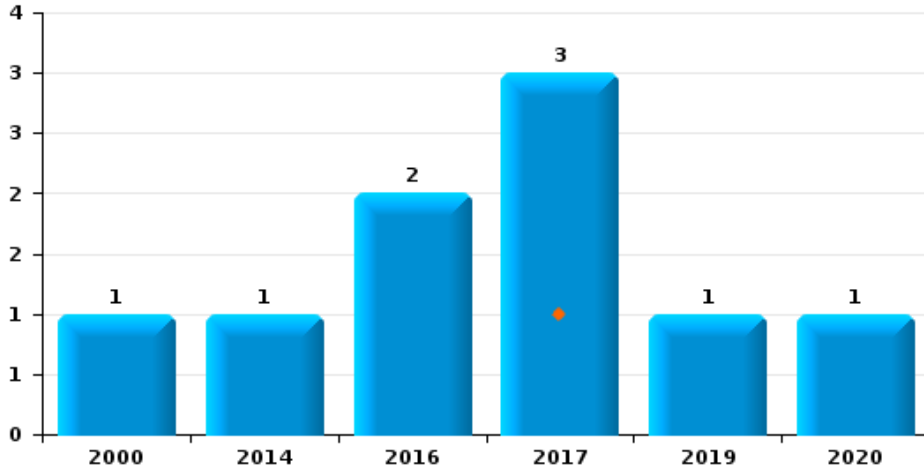




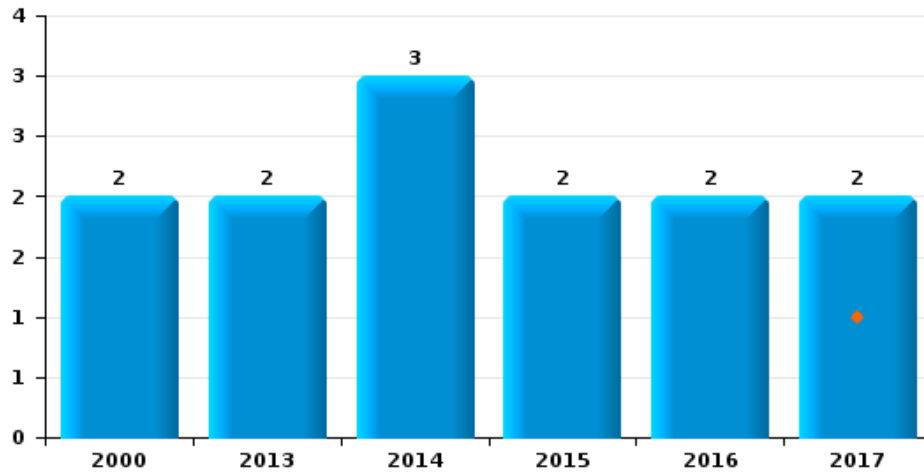
Olne

Année	<span style="color: blue;">■</span>
Trimestre 1	<span style="color: orange;">■</span>

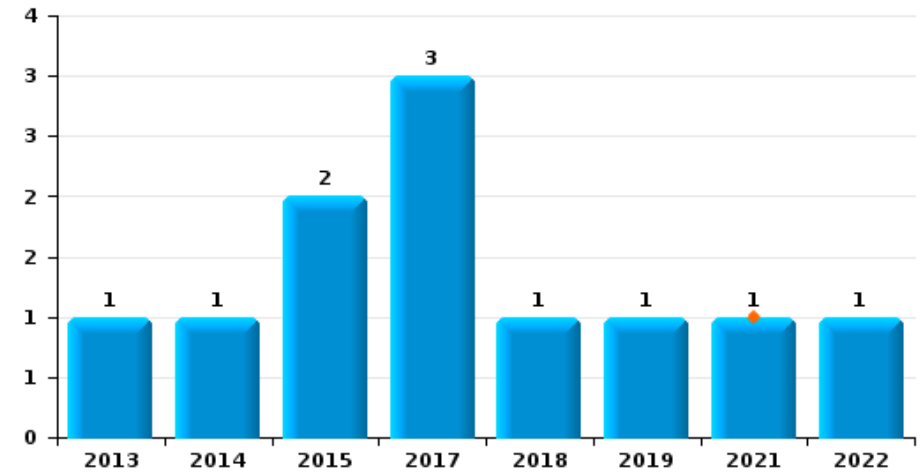
**Vol à main armée**



**Vol avec violence sans arme**



**Vol à la tire**

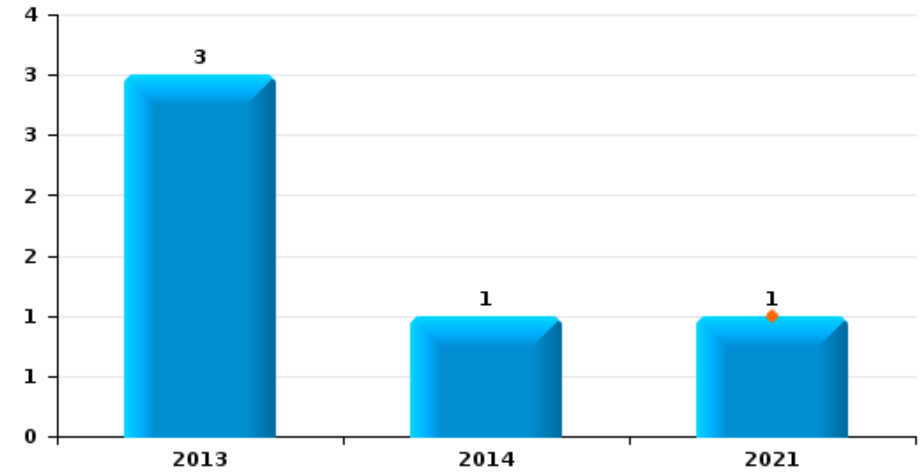




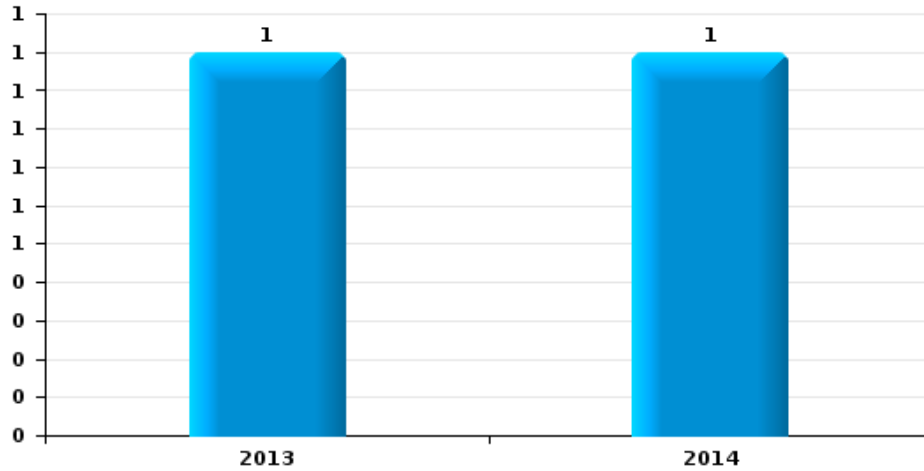
Olné

Année	<span style="color: blue;">■</span>
Trimestre 1	<span style="color: orange;">■</span>

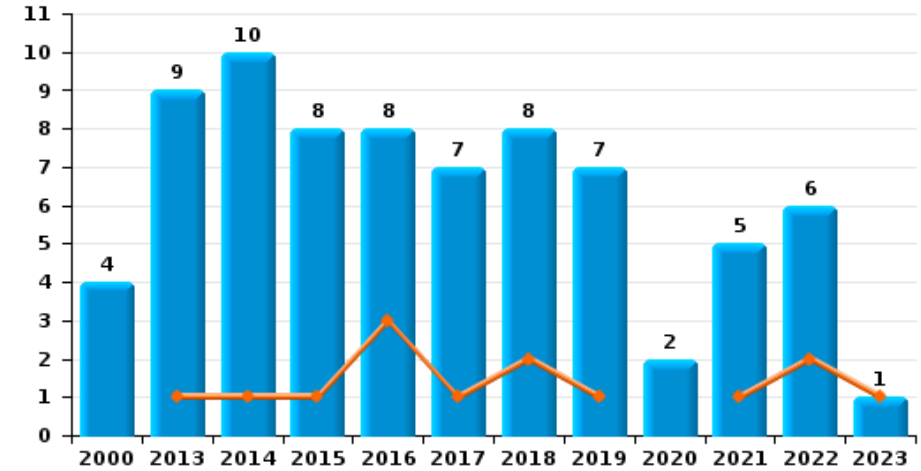
Graffiti



Vol à l'arraché



Dégradation de voiture





Olné



FC Vol moyen de transport

		2000	2013	2014	2015	2016	2017	2018	2019	2020	2021	2022	2023
Vol de voiture	Trim 1	5	2	1			1		1			1	
	Trim 2	1			1	1			1				
	Trim 3	6		2	1			1		1			
	Trim 4	4		1		3		1					
<b>Total</b>		<b>16</b>	<b>2</b>	<b>4</b>	<b>2</b>	<b>4</b>	<b>1</b>	<b>2</b>	<b>2</b>	<b>1</b>		<b>1</b>	
Vol de moto	Trim 2			1									
	Trim 3	2											
	Trim 4			1									
<b>Total</b>		<b>2</b>		<b>2</b>									
Carjacking	Trim 1						1						
	Trim 3									1			
<b>Total</b>							<b>1</b>			<b>1</b>			
Homejacking	Trim 2					1							
<b>Total</b>						<b>1</b>							
Vol dans les garages	Trim 1		1	1									
	Trim 2			1	1								
	Trim 3				1								
<b>Total</b>			<b>1</b>	<b>2</b>	<b>2</b>								
Vol de vélomoteur	Trim 1					1	1		1				
	Trim 3	2			1								
	Trim 4				1								
<b>Total</b>		<b>2</b>			<b>2</b>	<b>1</b>	<b>1</b>		<b>1</b>				
Vol de vélo	Trim 1		1		1				1				1
	Trim 2	1				1		1		3		1	
	Trim 3							1	1				
	Trim 4			1	1								
<b>Total</b>		<b>1</b>	<b>1</b>	<b>1</b>	<b>2</b>	<b>1</b>		<b>2</b>	<b>2</b>	<b>3</b>		<b>1</b>	<b>1</b>



FC Cambriolage

		2000	2013	2014	2015	2016	2017	2018	2019	2020	2021	2022	2023
Cambriolage dans habitation	Trim 1	9	14	4	5	6	3	1			1	2	4
	Trim 2	3	11	5	5	8	2	1	5	5	2	2	
	Trim 3	7	4	7	1	4	3	2	5	2	3	2	
	Trim 4	11	4	7	6	4	5	3	4	1		4	
<b>Total</b>		<b>30</b>	<b>33</b>	<b>23</b>	<b>17</b>	<b>22</b>	<b>13</b>	<b>7</b>	<b>14</b>	<b>8</b>	<b>6</b>	<b>10</b>	<b>4</b>
Cambriolage ds entreprise ou commerce	Trim 1								2				
	Trim 2		1			1							
	Trim 3	1	1					2		1			
	Trim 4	1	1			1							
<b>Total</b>		<b>2</b>	<b>3</b>			<b>2</b>		<b>2</b>	<b>2</b>	<b>1</b>			
Cambriolage ds service public ou bâtiment administ	Trim 1		1			1							
	Trim 2					1	1			1			
<b>Total</b>			<b>1</b>			<b>2</b>	<b>1</b>			<b>1</b>			
Cambriolage dans bâtiment (total)	Trim 1	9	15	4	5	7	3	1	2		1	2	4
	Trim 2	3	12	5	5	9	3	1	5	6	2	2	
	Trim 3	8	4	7	1	4	3	4	5	3	3	2	
	Trim 4	12	5	7	6	5	5	3	4	1		4	
<b>Total</b>		<b>32</b>	<b>36</b>	<b>23</b>	<b>17</b>	<b>25</b>	<b>14</b>	<b>9</b>	<b>16</b>	<b>10</b>	<b>6</b>	<b>10</b>	<b>4</b>



FC Vol autre

		2000	2013	2014	2015	2016	2017	2018	2019	2020	2021	2022	2023
Vol à main armée	Trim 1						1						
	Trim 2	1		1		1	2						
	Trim 3					1				1			
	Trim 4								1				
<b>Total</b>		<b>1</b>		<b>1</b>		<b>2</b>	<b>3</b>		<b>1</b>	<b>1</b>			
Vol avec violence sans arme	Trim 1						1						
	Trim 2			1		2							
	Trim 3	1	2	2	2		1						
	Trim 4	1											
<b>Total</b>		<b>2</b>	<b>2</b>	<b>3</b>	<b>2</b>	<b>2</b>	<b>2</b>						
Vol dans ou sur un véhicule	Trim 1	5				1	1		4	1	2	3	
	Trim 2	1	2	2		1		1	2	2	1	2	
	Trim 3	13	2				2	5		2		2	
	Trim 4	7		1	2	1	1	2	4	1		3	
<b>Total</b>		<b>26</b>	<b>4</b>	<b>3</b>	<b>2</b>	<b>3</b>	<b>4</b>	<b>8</b>	<b>10</b>	<b>6</b>	<b>3</b>	<b>10</b>	
Vol d'armes et explosifs	Trim 2				1			1					
<b>Total</b>					<b>1</b>			<b>1</b>					
Vol à l'arraché	Trim 3		1	1									
<b>Total</b>			<b>1</b>	<b>1</b>									
Vol à la tire	Trim 1										1		
	Trim 2								1				
	Trim 3		1		2		3	1					
	Trim 4			1								1	
<b>Total</b>			<b>1</b>	<b>1</b>	<b>2</b>		<b>3</b>	<b>1</b>	<b>1</b>		<b>1</b>	<b>1</b>	
Vol par ruse	Trim 1										1		
	Trim 2	1										1	
	Trim 4				1							1	
<b>Total</b>		<b>1</b>			<b>1</b>						<b>1</b>	<b>2</b>	



FC Vol autre

		2000	2013	2014	2015	2016	2017	2018	2019	2020	2021	2022	2023
Vol de métaux	Trim 1						2			1			
	Trim 2				1			1		1			
	Trim 3					1	2						
	Trim 4			1	1		1	1	1				
<b>Total</b>				<b>1</b>	<b>2</b>	<b>3</b>	<b>3</b>	<b>2</b>	<b>1</b>	<b>2</b>			
Vol sur les chantiers	Trim 1											1	
	Trim 3		1			1				1		1	
	Trim 4	2	1	1			1			1			
	<b>Total</b>	<b>2</b>	<b>2</b>	<b>1</b>		<b>1</b>	<b>1</b>			<b>2</b>		<b>2</b>	
Vol d'animaux	Trim 1		2										
	Trim 2	1											
	Trim 3								1				
	<b>Total</b>	<b>1</b>	<b>2</b>						<b>1</b>				





Criminalité ICT

		2000	2013	2014	2015	2016	2017	2018	2019	2020	2021	2022	2023
Fraude de cartes de paiements	Trim 2		1										
	Trim 4				1								
	<b>Total</b>		<b>1</b>			<b>1</b>							
Phishing	Trim 2											2	
	Trim 4										1	2	
	<b>Total</b>										<b>1</b>	<b>4</b>	



FC Autre

		2000	2013	2014	2015	2016	2017	2018	2019	2020	2021	2022	2023
Violence contre les métiers d'intérêt général	Trim 3							1					
	<b>Total</b>							<b>1</b>					
Graffiti	Trim 1										1		
	Trim 3			1									
	Trim 4		3										
	<b>Total</b>		<b>3</b>	<b>1</b>							<b>1</b>		
Dégradation de voiture	Trim 1		1	1	1	3	1	2	1		1	2	1
	Trim 2		2	3	1	1	3	4	1		2	2	
	Trim 3	1	2	3	2	3	1	2	2	1	1	2	
	Trim 4	3	4	3	4	1	2		3	1	1		
	<b>Total</b>	<b>4</b>	<b>9</b>	<b>10</b>	<b>8</b>	<b>8</b>	<b>7</b>	<b>8</b>	<b>7</b>	<b>2</b>	<b>5</b>	<b>6</b>	<b>1</b>



PH Violence intrafamiliale (VIF)

		2000	2013	2014	2015	2016	2017	2018	2019	2020	2021	2022	2023
VIF: physique, dans le couple	Trim 1		2	1	1	1				1	1	2	
	Trim 2		1	1	1		1	2			2	4	
	Trim 3	1	5	1	1		1	4	2	1	3		
	Trim 4		2	2		2	1	2	2	2	1		
<b>Total</b>		<b>1</b>	<b>10</b>	<b>5</b>	<b>3</b>	<b>3</b>	<b>3</b>	<b>8</b>	<b>4</b>	<b>4</b>	<b>7</b>	<b>6</b>	
VIF: physique, envers des descendants	Trim 1		1	1					1				1
	Trim 2								1	1		1	
	Trim 4										2		
<b>Total</b>			<b>1</b>	<b>1</b>					<b>2</b>	<b>1</b>	<b>2</b>	<b>1</b>	<b>1</b>
VIF: physique, envers d'autres membres	Trim 1	1	1		1						1		
	Trim 2				1	1		1				2	
	Trim 3		2	2		1							
	Trim 4	2			1		1				2		
<b>Total</b>		<b>3</b>	<b>3</b>	<b>2</b>	<b>3</b>	<b>2</b>	<b>1</b>	<b>1</b>			<b>3</b>	<b>2</b>	
VIF: sexuelle, envers des descendants	Trim 1		1										
	Trim 3						1						
<b>Total</b>			<b>1</b>				<b>1</b>						
VIF: sexuelle, envers d'autres membres	Trim 2	1											
<b>Total</b>		<b>1</b>											
VIF: psychique, dans le couple	Trim 1	1		1			1	4	8	3	3	2	3
	Trim 2			1			1	1		1	1	4	
	Trim 3			1	1	2	2	3	5	9	1	3	
	Trim 4				1	2		13	4	7	4	3	
<b>Total</b>		<b>1</b>		<b>3</b>	<b>2</b>	<b>4</b>	<b>4</b>	<b>21</b>	<b>17</b>	<b>20</b>	<b>9</b>	<b>12</b>	<b>3</b>
VIF: économique, dans le couple	Trim 1						1						
	Trim 3							1					
	Trim 4											1	
<b>Total</b>							<b>1</b>	<b>1</b>				<b>1</b>	



PH Violence intrafamiliale (VIF)

		2000	2013	2014	2015	2016	2017	2018	2019	2020	2021	2022	2023
VIF: économique, envers d'autres membres	Trim 2	2											
	Trim 3	1		2	1					1			
	Trim 4	1			1								
Total		4		2	2					1			



PH Drogues

		2000	2013	2014	2015	2016	2017	2018	2019	2020	2021	2022	2023
Vente de cocaïne	Trim 1											1	
	Total											1	
Production de cannabis (culture)	Trim 2						1					1	
	Trim 3		1										
	Trim 4				1								
	Total		1		1		1					1	



PH Trafic d'armes

		2000	2013	2014	2015	2016	2017	2018	2019	2020	2021	2022	2023
Commerce et production d'arme à feu et mun.	Trim 1							1					
	Total							1					



PH Traite des êtres humains

		2000	2013	2014	2015	2016	2017	2018	2019	2020	2021	2022	2023
TEH - exploitation sexuelle	Trim 4		1										
	Total		1										



PH Violence dans l'espace public

		2000	2013	2014	2015	2016	2017	2018	2019	2020	2021	2022	2023
Violence physique (transport public)	Trim 1											1	
	Total											1	
Violence physique (voie publique)	Trim 1	1	3		1	1	1		1				
	Trim 2		2	1		1		1			2	1	
	Trim 3	1	2	3	7	8		2	7			2	
	Trim 4		2		2		1		2	1			
Total	2	9	4	10	10	2	3	10	1	2	3		
Violence physique (autre endroit public)	Trim 3		1		1	1							
	Total		1		1	1							
Violence physique (endroit accessible au public)	Trim 1	2					1						1
	Trim 2		1				1		1				
	Trim 3			3	2								
	Trim 4	1	1										
Total	3	2	3	2		2		1				1	
Violence sexuelle (voie publique)	Trim 2						1	1		1			
	Trim 3										1		
Total						1	1		1	1			
Violence psychique (transport public)	Trim 2											1	
	Trim 4				1								
Total				1								1	
Violence psychique (voie publique)	Trim 1		2		2	2	1	1	1	3	2	3	
	Trim 2		4	2	2	2	2	1	1			3	
	Trim 3		2	2	4	2	2	1	4	1	3	5	
	Trim 4		4	1	2		1	1	2	1	2	1	
Total		12	5	10	6	6	4	8	5	7	12		
Violence psychique (autre endroit public)	Trim 2			1									
	Total			1									





PH Violence dans l'espace public

		2000	2013	2014	2015	2016	2017	2018	2019	2020	2021	2022	2023
Violence psychique (endroit accessible au public)	Trim 1									1		1	
	Trim 2							1					
	Trim 3				1								
	Trim 4									1			
<b>Total</b>						1		1		2		1	
Vol à main armée (voie publique)	Trim 2						2						
<b>Total</b>							2						
Vol à main armée (autre endroit public)	Trim 2	1											
<b>Total</b>		1											
Vol à main armée (endroit accessible au public)	Trim 2			1		1							
	Trim 4								1				
<b>Total</b>				1		1			1				
Vol avec violence sans arme (voie publique)	Trim 1						1						
	Trim 2					1							
	Trim 3			1	1		1						
<b>Total</b>				1	1	1	2						
Vol avec violence sans arme (endr. acces. au pub.)	Trim 3			1									
<b>Total</b>				1									



PH Autre

		2000	2013	2014	2015	2016	2017	2018	2019	2020	2021	2022	2023
Cyberharcèlement	Trim 1								2		1		1
	Trim 2			1						1	1	1	
	Trim 3			2	1	1	1			3		1	
	Trim 4				1	1	1	4	1				
	<b>Total</b>			<b>3</b>		<b>2</b>	<b>2</b>	<b>2</b>	<b>6</b>	<b>5</b>	<b>2</b>	<b>2</b>	<b>1</b>
Fraude à l'identité	Trim 1				1					1			
	Trim 2					1	1		2		1	1	
	Trim 3			2							1	1	
	Trim 4			1						3	2		
	<b>Total</b>			<b>3</b>	<b>1</b>	<b>1</b>	<b>1</b>	<b>1</b>	<b>2</b>	<b>4</b>	<b>4</b>	<b>2</b>	



Olné

2022

FC Vol moyen de transport

	Mar	Avr	Total
Vol de voiture	1		1
Vol de vélo		1	1

FC Cambriolage

	Jan	Juin	Juil	Août	Oct	Nov	Déc	Total
Cambriolage dans habitation	2	2	1	1	1	2	1	10
Cambriolage dans bâtiment (total)	2	2	1	1	1	2	1	10

FC Vol autre

	Fév	Mar	Mai	Juin	Juil	Sep	Oct	Nov	Déc	Total
Vol dans ou sur un véhicule	2	1	1	1	1	1		2	1	10
Vol à la tire							1			1
Vol par ruse				1			1			2
Vol sur les chantiers		1				1				2

Criminalité ICT

	Mai	Juin	Oct	Nov	Total
Phishing	1	1	1	1	4

FC Autre

	Jan	Mar	Avr	Août	Sep	Total
Dégradation de voiture	1	1	2	1	1	6



**PH Violence intrafamiliale (VIF)**

	Jan	Mar	Avr	Mai	Juin	Juil	Sep	Oct	Déc	Total
VIF: physique, dans le couple	1	1	1	2	1					6
VIF: physique, envers des descendants			1							1
VIF: physique, envers d'autres membres				1	1					2
VIF: psychique, dans le couple		2	2	1	1	2	1	1	2	12
VIF: économique, dans le couple									1	1

**PH Drogues**

	Jan	Mai	Total
Vente de cocaïne	1		1
Production de cannabis (culture)		1	1

**PH Violence dans l'espace public**

	Jan	Mar	Avr	Mai	Juil	Août	Sep	Oct	Total
Violence physique (transport public)	1								1
Violence physique (voie publique)			1			1	1		3
Violence psychique (transport public)			1						1
Violence psychique (voie publique)		3		3	2	1	2	1	12
Violence psychique (endroit accessible au public)	1								1

**PH Autre**

	Avr	Juil	Sep	Total
Cyberharcèlement	1	1		2
Fraude à l'identité	1		1	2



2023

**FC Vol moyen de transport**

	Jan	Total
Vol de vélo	1	1

**FC Cambriolage**

	Jan	Mar	Total
Cambriolage dans habitation	2	2	4
Cambriolage dans bâtiment (total)	2	2	4

**FC Autre**

	Mar	Total
Dégradation de voiture	1	1

**PH Violence intrafamiliale (VIF)**

	Jan	Fév	Mar	Total
VIF: physique, envers des descendants			1	1
VIF: psychique, dans le couple	1	2		3

**PH Violence dans l'espace public**

	Mar	Total
Violence physique (endroit accessible au public)	1	1

**PH Autre**

	Fév	Total
Cyberharcèlement	1	1

# ***STATISTIQUES POLICIERES DE CRIMINALITE***

---

***LIEU DE PERPETRATION: COMMUNE***

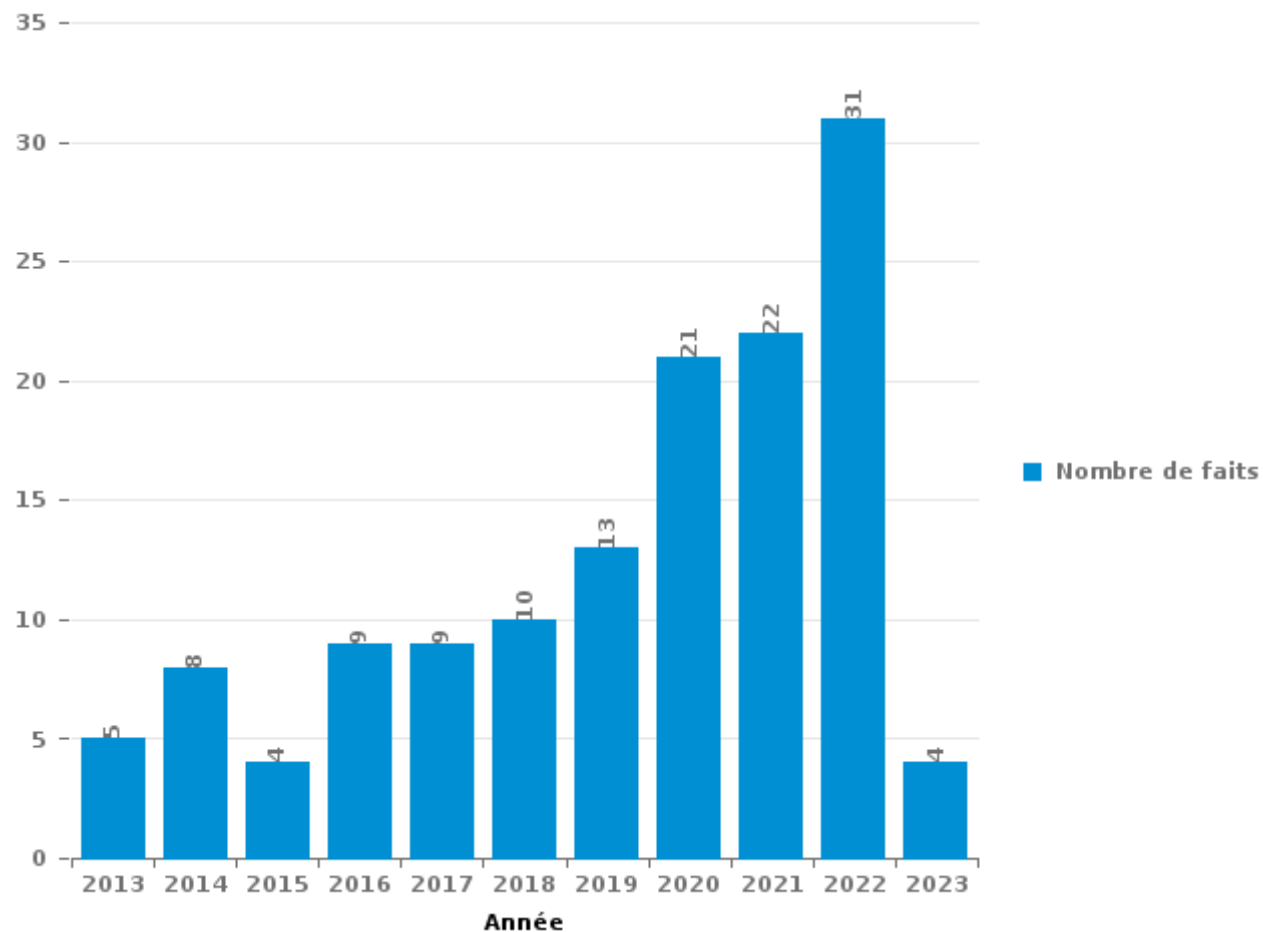
**OIne**

***PARTIE III : ICT***



## Oline

Nombre total de délits avec un élément ICT/online, depuis 2013





Criminalité ICT/online au sens strict

Infractions (exhaustif)

	2013	2014	2016	2017	2018	2019	2020	2021	2022	2023
Criminalité informatique: Faux en informatique:			1	1		1	1	1	1	
Criminalité informatique: Fraude informatique:	1	1	2	1	3		6	5	12	2
Criminalité informatique: Hacking:	2		1	1					1	
Criminalité informatique: Sabotage:		1								
<b>Total:</b>	<b>3</b>	<b>2</b>	<b>4</b>	<b>3</b>	<b>3</b>	<b>1</b>	<b>7</b>	<b>6</b>	<b>14</b>	<b>2</b>

Figures criminelles (à considérer spécifiquement – ne pas additionner avec d'autres éléments – risque de double comptage!)

	2013	2016	2021	2022
Fraude de cartes de paiements	1	1		
Phishing			1	4





## Criminalité ICT/online au sens large

Infractions (uniquement si code-fait existe)

	2013	2014	2015	2016	2017	2018	2019	2020	2021	2022	2023
Fraude: Escroquerie: Fraude par internet	2	5	4	3	4	5	6	7	13	12	1
Infr. contre les mœurs: Voyeurisme: Diffusion enregistrement nudité ou intimité									1		
<b>Total:</b>	<b>2</b>	<b>5</b>	<b>4</b>	<b>3</b>	<b>4</b>	<b>5</b>	<b>6</b>	<b>7</b>	<b>14</b>	<b>12</b>	<b>1</b>

Figures criminelles (à considérer spécifiquement – ne pas additionner avec d'autres éléments – risque de double comptage!)

	2014	2016	2017	2018	2019	2020	2021	2022	2023
Cyberharcèlement	3	2	2	2	6	5	2	2	1

# ***STATISTIQUES POLICIERES DE CRIMINALITE***

---

***LIEU DE PERPETRATION: COMMUNE***

**Oine**

***PARTIE IV : DESTINATION LIEU***



Olné

Vol et extorsion

	2000	2013	2014	2015	2016	2017	2018	2019	2020	2021	2022	2023
Habitation: maison	40	33	25	19	22	14	10	16	9	10	13	5
Voie publique	24	15	7	11	8	11	14	12	13	8	8	
Habitation: dépendances	4	7	6	6	6	4	4	2	2		1	
Habitation: allée	4	2	4	4	5	4	3	7	3		4	
Habitation: non précisée	1	3	3	3	1	2	2	5	1		2	
Terrain	4	1	2	1	1	6	1	4	2	1		
Parking		2	2	1	3	1	1	3	4		1	
Inconnue	6	1	2		1	2	1			3		1
Chantier	2	2	1		1	1			2		2	
Habitation: garage	1	1	2	2		1			1	1	1	
Service public	1	1			3	1			1			
Autre		1					3	1				
Culture et loisirs		1	2	2								
Habitation: appartement						3		1			1	
Entreprise	1	2			1							
Horeca						1		1	1		1	
Stade				2		1	1					
Habitation: autre	1					1						1
Infrastructure sportive	1		1		1							
Banque / institution financière							1	1				
Cimetière	1					1						
Edifice religieux / lieu du culte	1											
Magasin	1											
Médecin / dentiste / pharmacien								1				
Moyen de transport: autobus / autocar							1					
Moyen de transport: autre				1								
Moyen de transport: voiture	1											
Station essence							1					
<b>Total</b>	<b>94</b>	<b>72</b>	<b>57</b>	<b>52</b>	<b>53</b>	<b>54</b>	<b>43</b>	<b>54</b>	<b>39</b>	<b>23</b>	<b>34</b>	<b>7</b>

FPF/DGR/DRI/BIPOL - Statistiques policières de criminalité (date de clôture: 22/09/2023)

Les données pour les années 2001 jusqu'à 2012 ne sont plus publiées mais restent disponibles sur demande auprès du service BIPOL.

Les données pour 2023 ne concernent que le 1er trimestre.



Olné

Dégradation de la propriété

	2000	2013	2014	2015	2016	2017	2018	2019	2020	2021	2022	2023
Voie publique	3	7	8	5	6	5	8	8	2	7	4	1
Habitation: résidence principale	1	6	4	7	3	3	4	4	7	4	2	1
Habitation: allée	1	3	4	1	3		1				1	
Habitation: non précisée		2	1	1		4	2	1			1	
Parking		1		3	1	2	1			1	1	
Institution d'enseignement		2	1	3	1	1			1			
Habitation: jardin		3	1	1			2			1		
Terrain	1	1	1	1	2		1			1		
Habitation: dépendances	3	2	1						1			
Inconnue	3	1								1		
Service public	1					1		1			1	
Infrastructure sportive							2			1		
Chantier	1	1										
Culture et loisirs					2							
Habitation: garage			1			1						
Horeca			1						1			
Moyen de transport: autre	1	1										
Arrêt de bus / tram								1				
Autre				1								
Bâtiment administratif				1								
Cimetière							1					
Stade							1					
<b>Total</b>	<b>15</b>	<b>30</b>	<b>23</b>	<b>24</b>	<b>18</b>	<b>17</b>	<b>23</b>	<b>15</b>	<b>12</b>	<b>16</b>	<b>10</b>	<b>2</b>

FPF/DGR/DRI/BIPOL - Statistiques policières de criminalité (date de clôture: 22/09/2023)  
 Les données pour les années 2001 jusqu'à 2012 ne sont plus publiées mais restent disponibles sur demande auprès du service BIPOL.  
 Les données pour 2023 ne concernent que le 1er trimestre.



Olné

Infractions contre l'intégrité physique

	2000	2013	2014	2015	2016	2017	2018	2019	2020	2021	2022	2023
Habitation	6	15	9	8	8	10	11	5	7	18	8	
Voie publique	5	9	4	4	10	5	2	12	1	3	3	
Culture et loisirs	3	2	1	2		2						
Habitation: allée			1		2	1	1	2	1	1		
Habitation: jardin	1	1						1	1			
Service public		2								1	1	
Terrain				1	1	2						
Inconnue											2	1
Horeca			2									
Infrastructure sportive						1		1				
Institution d'enseignement								2				
Moyen de transport: autre			1				1					
Arrêt de bus / tram											1	
Médecin / dentiste / pharmacien												1
Station essence		1										
<b>Total</b>	<b>15</b>	<b>30</b>	<b>18</b>	<b>15</b>	<b>21</b>	<b>21</b>	<b>15</b>	<b>23</b>	<b>10</b>	<b>23</b>	<b>15</b>	<b>2</b>

PPF/DGR/DRI/BIPOL - Statistiques policières de criminalité (date de clôture: 22/09/2023)

Les données pour les années 2001 jusqu'à 2012 ne sont plus publiées mais restent disponibles sur demande auprès du service BIPOL.

Les données pour 2023 ne concernent que le 1er trimestre.



# ***STATISTIQUES POLICIERES DE CRIMINALITE***

---

***LIEU DE PERPETRATION: COMMUNE***

**Olné**

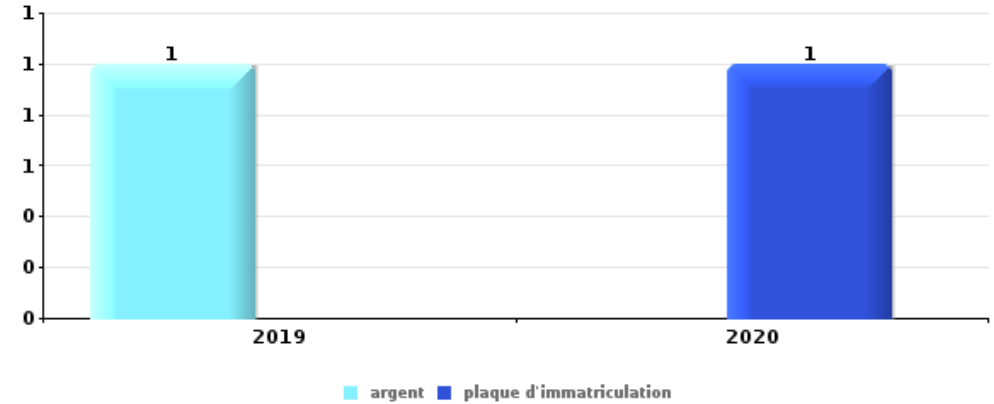
***PARTIE V : OBJETS ET MOYENS DE TRANSPORT***



Oine

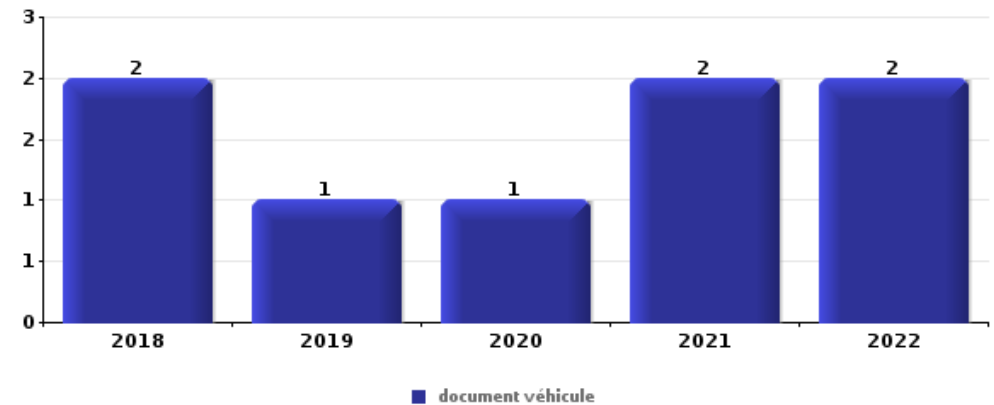
Vol à main armée

Top 5 Objets volés (sbd nombre de faits)		2018	2019	2020	2021	2022	2023
1	argent		1				
1	plaque d'immatriculation			1			



Vol dans ou sur un véhicule

Top 5 Objets volés (sbd nombre de faits)		2018	2019	2020	2021	2022	2023
1	document véhicule	2	1	1	2	2	
2	ordinateur et accessoires	1	1	2		2	
3	outillage	1	2	2			
4	argent	2	1			1	
4	clé	2	2				
4	permis de conduire				2	2	
4	portefeuille		1		1	2	
4	valise / sac	1	1			2	

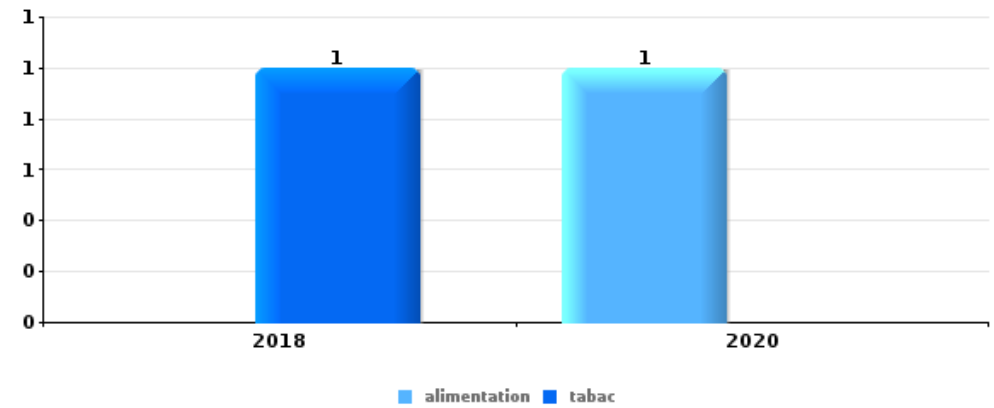






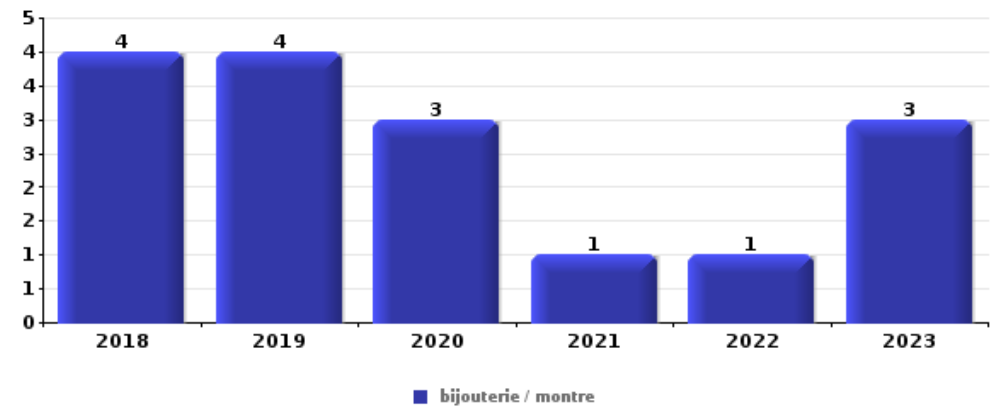
### Cambrassage ds entreprise ou commerce

Top 5 Objets volés (sbd nombre de faits)		2018	2019	2020	2021	2022	2023
1	alimentation			1			
1	tabac	1					



### Cambrassage dans habitation

Top 5 Objets volés (sbd nombre de faits)		2018	2019	2020	2021	2022	2023
1	bijouterie / montre	4	4	3	1	1	3
2	argent	1	2	2	1	2	2
3	ordinateur et accessoires	1	4	1	1		2
4	multimédia	2	2	1	1	1	1
5	outillage	1	1	1		2	
5	vêtement	1	1	1		1	1



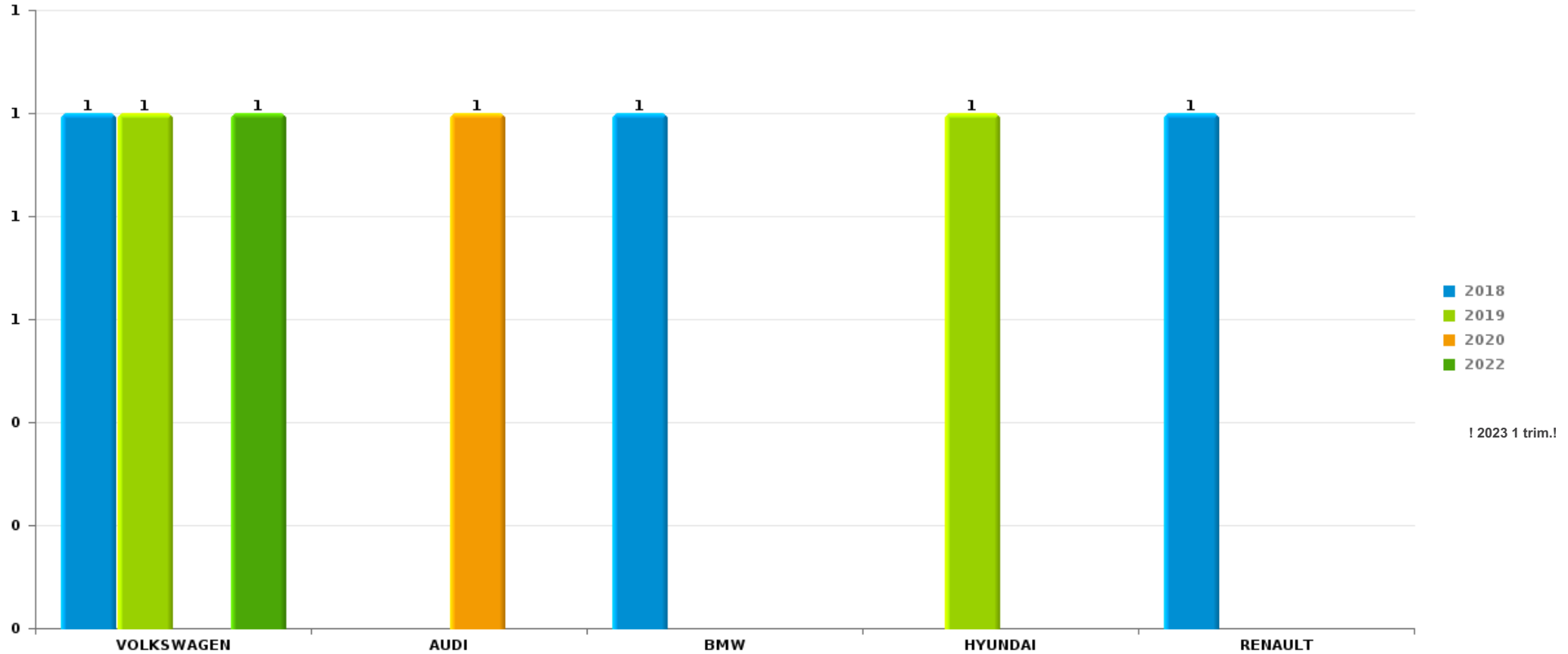
*Remarque: en ce qui concerne les objets, aucun total n'est reproduit étant donné que plusieurs objets peuvent avoir été volés lors d'un même fait.*



OIne

Vol de voiture

Nombre de voitures volées par marque (Top 5)



# ***STATISTIQUES POLICIERES DE CRIMINALITE***

---

***LIEU DE PERPETRATION: COMMUNE***

**Olné**

***PARTIE VI : SUSPECTS***

**Partie 1: Niveau FAITS (comptage du nombre de faits pour lesquels un certain type de suspect est impliqué)****1.1. Nombre d'infractions selon le sexe des suspects identifiés (par catégorie principale)**

Étant donné que, tant un suspect identifié masculin qu'un suspect identifié féminin peuvent être impliqués lors d'un même fait, il est possible que la somme des colonnes «Hommes» et «Femmes» soit supérieure à la valeur de la colonne «Total...»  
(voir également la note méthodologique)

**Olné****2023**

Catégorie principale / Sexe	Nombre total de faits avec au moins 1 suspect	Hommes	%
Infr. contre autres valeurs morales et sentiments	1	1	100,0%
Infr. contre la sécurité publique	1	1	100,0%
Total	2	2	100,0%



## 1.2. Nombre d'infractions selon le sexe des suspects identifiés (par figure criminelle)

Étant donné que, tant un suspect identifié masculin qu'un suspect identifié féminin peuvent être impliqués lors d'un même fait, il est possible que la somme des colonnes «Hommes» et «Femmes» soit supérieure à la valeur de la colonne «Total...»  
(voir également la note méthodologique)

OIne

2023

PH Autre

Figure criminelle / Sexe	Nombre total de faits avec au moins 1 suspect identifié	Hommes	%
Cyberharcèlement	1	1	100,0%
Total	PA	PA	PA



### 1.3. Nombre d'infractions selon l'âge des suspects identifiés (par catégorie principale)

Étant donné que, tant un suspect identifié mineur qu'un suspect identifié majeur peuvent être impliqués lors d'un même fait, il est possible que la somme des colonnes «Mineur» et «Majeur» soit supérieure à la valeur de la colonne «Total...» (voir également la note méthodologique)

OIne

2023

Catégorie principale / Âge	Nombre total de faits avec au moins 1 suspect identifié	Majeur	%
Infr. contre autres valeurs morales et sentiments	1	1	100,0%
Infr. contre la sécurité publique	1	1	100,0%
<b>Total</b>	<b>2</b>	<b>2</b>	<b>100,0%</b>



### 1.4. Nombre d'infractions selon l'âge des suspects identifiés (par figure criminelle)

Étant donné que, tant un suspect identifié mineur qu'un suspect identifié majeur peuvent être impliqués lors d'un même fait, il est possible que la somme des colonnes «Mineur» et «Majeur» soit supérieure à la valeur de la colonne «Total...»  
(voir également la note méthodologique)

OIne

2023

PH Autre

Figure criminelle / Âge	Nombre total de faits avec au moins 1 suspect identifié	Majeur	%
Cyberharcèlement	1	1	100,0%
<b>Total</b>	<b>PA</b>	<b>PA</b>	<b>PA</b>



## Partie 2: Niveau SUSPECTS-FAIT (comptage du nombre de combinaisons suspect-fait)

### 2.1. Nombre de suspects-fait selon le sexe des suspects identifiés (TOP 5 des catégories principales)

Lorsqu'un même suspect a commis plusieurs faits durant la période considérée, il est aussi comptabilisé plusieurs fois (voir également la note méthodologique)

Oln

2023





## **2.2. Nombre de suspects-fait selon le sexe des suspects identifiés (TOP 5 des figures criminelles)**

---

Lorsqu'un même suspect a commis plusieurs faits durant la période considérée, il est aussi comptabilisé plusieurs fois  
(voir également la note méthodologique)

**OIne**

**2023**

---

---



### 2.3. Nombre de suspects-fait selon l'âge des suspects identifiés (TOP 5 des catégories principales)

---

1) Lorsqu'un même suspect a commis plusieurs faits durant la période considérée, il est aussi comptabilisé plusieurs fois, qu'il ait le même âge ou non – 2) Les suspects au-dessous de 14 ans et à partir de 90 ans ne sont pas repris dans le tableau (voir également la note méthodologique)

OIne

2023

---

---



## **2.4. Nombre de suspects-fait selon l'âge des suspects identifiés (TOP 5 des figures criminelles)**

---

1) Lorsqu'un même suspect a commis plusieurs faits durant la période considérée, il est aussi comptabilisé plusieurs fois, qu'il ait le même âge ou non – 2) Les suspects au-dessous de 14 ans et à partir de 90 ans ne sont pas repris dans le tableau (voir également la note méthodologique)

**OIne**

**2023**

---

# ***STATISTIQUES POLICIERES DE CRIMINALITE***

---

***LIEU DE PERPETRATION: COMMUNE***

**Oine**

***ANNEXE I: DETAIL PAR CATEGORIE DE DELIT  
CODE PENAL***

## Infraction Code pénal

## Infr. contre l'intégrité physique

			2000	2013	2014	2015	2016	2017	2018	2019	2020	2021	2022	2023
Meurtre	Autres	Tent.			1									
		Sous-total			1									
Torture et maltraitance	Traitement inhumain	Acc.		1										
	Traitement dégradant	Acc.			1							1		
		Sous-total		1	1							1		
Coups et/ou blessures vol. en sphère familiale	Entre partenaires ou ex-partenaires	Acc.	1	10	5	3	3	3	8	4	4	7	6	
	Lors d'un différend familial en général	Acc.	2											
		Tent.	1											
	Par les parents envers un mineur	Acc.		1	1					1	1	1	1	1
	Envers les parents	Acc.		3	2	2	1		1			2	2	
	Envers d'autres ascendants directs ou collatéraux	Acc.					1	1				1		
		Sous-total	4	14	8	5	5	4	9	5	5	11	9	1
Coups et/ou blessures vol. hors sphère familiale	Bagarres (=coups réciproques)	Acc.	1	3	1	1	1	2		3	2	1	1	
	Envers un mineur par une pers. ayant autorité	Acc.							1			1		
	Envers un mineur qualité de l'auteur inconnue	Acc.							1					
	Non spécifié	Acc. Tent.	6	8	7	7	12	9	4	10	2	6	4	1
		Sous-total	7	11	8	9	13	11	6	13	4	8	5	1
Autres infr. volontaires. c/ l'intégrité phys.	Délaissement d'enfant ou personne vulnérable	Acc.								2		1		
	Entrave méchante à la circulation	Acc.								1			1	
	Voies de faits et violences légères	Acc.		1			2	1			1			
		Sous-total		1			2	1		3	1	1	1	
Infr. involontaires contre l'intégrité physique	Coups et/ou blessures involontaires	Acc.		1								1		
	Abstention d'entretien enfant/personne vulnérable	Acc.		1				2						
	Morsure de chien	Acc.	2	1		1	3			2		1		
	Non spécifié	Acc.	2											
		Sous-total	4	3		1	1	5		2		2		
		Total	15	30	18	15	21	21	15	23	10	23	15	2

**Infr. contre la liberté individuelle**

			2000	2013	2014	2015	2016	2017	2018	2019	2020	2021	2022	2023
Enlèvement de mineur ou personne vulnérable	Enlèvement parental	Tent.								1				
	Autre enlèvement	Tent.				1								
		Sous-total				1				1				
		Total				1				1				

## Infr. contre les mœurs

			2000	2013	2014	2015	2016	2017	2018	2019	2020	2021	2022	2023
Viol n'ayant pas causé la mort	Victime < 10a	Acc.	1	1										
	Victime 10a - 14a	Acc.								2		1		
	Victime majeure	Acc.				2		1		1				
		Sous-total	1	1		2		1		2	1	1		
Viol n'ayant pas causé la mort (nvCPS)	Victime majeure	Acc.												1
		Sous-total												1
Attentat à la pudeur sans violence / menace	Victime < 16a	Acc.		1	1		1	1	2		1	1		
	Victime 16a - 18a	Acc.						1						
	Victime âge inconnu	Acc.				1								
		Sous-total		1	1		2	2	2		1	1		
Atteinte intégrité sexuelle sans mort (nvCPS)	Victime < 16a	Acc.												1
		Sous-total												1
Pornographie enfantine	Détention	Tent.		1										
		Sous-total		1										
Incitation à la débauche	Victime mineure	Acc.				1				1				
		Sous-total				1				1				
Exploitation de la débauche d'autrui	Victime mineure	Acc.		1										
		Sous-total		1										
Outrage public aux bonnes mœurs	Actions (exhibitionnisme, etc.)	Acc.	2					1			1			
	Contenu pornographique extrême ou violent (nvCPS)	Acc.												1
		Sous-total	2					1			1			1
Voyeurisme	Diffusion enregistrement nudité ou intimité	Acc.										1		
		Sous-total										1		
		Total	3	4	1		5	3	3	3	3	3		3

## Infr. contre autres valeurs morales et sentiments

		2000	2013	2014	2015	2016	2017	2018	2019	2020	2021	2022	2023
Harcèlement	Acc.	1	3	10	11	9	4	11	11	14	5	15	3
	Sous-total	1	3	10	11	9	4	11	11	14	5	15	3
Atteinte à l'honneur	Calomnie et diffamation	Acc.	1		2	3		4		5	3	1	
	Divulgateion méchante	Acc.							1				
	Injures (Délit)	Acc.		1			2			1		1	
	Sous-total		1	1	2	3	2	4	1	6	3	2	
Vie privée	Violation de domicile par un particulier	Acc.		1				2	1	2			1
	Violation du secret des lettres	Tent.	1										
	Sous-total	Acc.	1	1				3	1	2		1	1
Tapage nocturne	Acc.			1							2		
	Sous-total			1							2		
Total		1	5	13	13	12	6	18	13	22	10	18	4



**Infr. relative au statut juridique de l'enfant**

			2000	2013	2014	2015	2016	2017	2018	2019	2020	2021	2022	2023
<b>Non-représentation d'enfants</b>	<b>Par les parents</b>	<b>Acc.</b>					2	3	19	15	14	7	6	
	<b>Par une personne qui en a la charge</b>	<b>Acc.</b>			2	1			1			1		
		<b>Sous-total</b>			2	1	2	3	20	15	14	8	6	
		<b>Total</b>			2	1	2	3	20	15	14	8	6	

## Vol et extorsion

			2000	2013	2014	2015	2016	2017	2018	2019	2020	2021	2022	2023
Vol avec circ. aggr.	Avec violence	Acc.	1	1		1	2	2			1			
		Tent.						1						
	Sans violence	Acc.	46	36	34	22	22	17	16	22	11	4	12	4
		Tent.	5	13	3	6	11	3	2	6	4	3	8	1
	<b>Sous-total</b>		<b>52</b>	<b>50</b>	<b>37</b>	<b>29</b>	<b>35</b>	<b>23</b>	<b>18</b>	<b>28</b>	<b>16</b>	<b>7</b>	<b>20</b>	<b>5</b>
Vol sans circ. aggr.	Avec violence	Acc.		1	1		1							
	Sans violence, Vol à la tire	Acc.		1	1	2		3	1	1		1	1	
	Sans violence, Vol d'usage	Acc.						1			1	1		
	Sans violence, Vol domestique	Acc.									1	1		
	Sans violence	Acc.	22	20	17	20	16	25	24	24	20	13	13	2
	Tent.									1				
	<b>Sous-total</b>		<b>22</b>	<b>22</b>	<b>19</b>	<b>22</b>	<b>17</b>	<b>29</b>	<b>25</b>	<b>25</b>	<b>23</b>	<b>16</b>	<b>14</b>	<b>2</b>
Vol non spécifié		Acc.	14											
		Tent.	5											
	<b>Sous-total</b>		<b>19</b>											
Extorsion		Acc.	1			1		2		1				
		Tent.			1		1							
	<b>Sous-total</b>		<b>1</b>	<b>1</b>	<b>1</b>	<b>1</b>	<b>2</b>	<b>2</b>	<b>1</b>	<b>1</b>				
	<b>Total</b>		<b>94</b>	<b>72</b>	<b>57</b>	<b>52</b>	<b>53</b>	<b>54</b>	<b>43</b>	<b>54</b>	<b>39</b>	<b>23</b>	<b>34</b>	<b>7</b>

## Fraude

			2000	2013	2014	2015	2016	2017	2018	2019	2020	2021	2022	2023
Recel	Recel simple	Acc.	1				2		1		1		1	
	Recel qualifié	Acc.					1							
	Non spécifié	Acc.					1							
		Sous-total	1				4		1		1		1	
Grivèlerie	Carburant / lubrifiant	Acc.	1				1		1					
		Sous-total	1				1		1					
Détournement et destruction frauduleuse	Cel frauduleux	Acc.			1					1		1		
	D'argent, de papiers, etc.	Acc.										2		
	D'objets saisis	Acc.										2		
	Non spécifié	Acc.				1								
	Sous-total			1		1				1		5		
Escroquerie	Fraude par internet	Acc.		1	4	1	3	2	4	4	5	12	11	1
		Tent.		1	1	3		2	1	2	2	1	1	
	Escroquerie sans internet	Acc.		2	1	2	1	2	1	1	3	3	6	
		Tent.		1									2	
	Non spécifié	Acc.	1											
	Sous-total	1	5	6	6	4	6	6	6	7	10	16	20	1
Tromperie	Marchandises vendues / travail fourni	Acc.						1						
		Sous-total						1						
Abus de confiance et infr. apparentées	Abus de confiance	Acc.		1	2	2	4	2		3	2	1	2	
	Abus des faiblesses	Acc.										1		
		Sous-total		1	2	2	4	2		3	2	2	2	
Infr. liées à l'insolvabilité	Non spécifié	Acc.		1							1			
		Sous-total		1							1			
Insolvabilité frauduleuse		Acc.			1									
		Sous-total			1									
		Total	3	7	10	8	14	9	8	11	14	23	23	1

## Dégradation de la propriété

			2000	2013	2014	2015	2016	2017	2018	2019	2020	2021	2022	2023
Incendie volontaire	Dans lieu habité (de jour)	Acc.	1											
	Dans lieu habité (de nuit)	Acc.							1		1		1	
	Dans lieu habité (moment indéterminé)	Tent.	1											
	Dans un autre lieu (de nuit)	Acc.	3		3				1					1
	Dans un autre lieu (moment indéterminé)	Tent.					1							
		Acc.		1										
		<b>Sous-total</b>	<b>5</b>	<b>1</b>	<b>3</b>		<b>1</b>	<b>1</b>	<b>1</b>		<b>1</b>		<b>1</b>	<b>1</b>
Incendie involontaire		Acc.	2	3		1	1		1			1	1	
		<b>Sous-total</b>	<b>2</b>	<b>3</b>		<b>1</b>	<b>1</b>		<b>1</b>			<b>1</b>	<b>1</b>	
Destruction, dénaturation, dégradation	Avec circ. aggr.	Acc.	2	1		1		2						
	Destruction de biens agricoles	Acc.				1						1		
	Non spécifié	Acc.			2									
		<b>Sous-total</b>	<b>2</b>	<b>1</b>		<b>3</b>	<b>1</b>	<b>2</b>				<b>1</b>		
Vandalisme	Sur véhicules	Acc.	3	11	7	9	9	7	11	7	3	6	6	1
	Sur autres biens mobiliers	Acc.	1	4	2	4	1		2	3	5	1	2	
	Graffitis	Acc.		3								1		
	Autres détériorations sur biens immobiliers	Acc.	2	7	9	7	5	6	7	5	3	5		
	Dégradation de clôture	Acc.			2			1	1			1		
		<b>Sous-total</b>	<b>6</b>	<b>25</b>	<b>20</b>	<b>20</b>	<b>15</b>	<b>14</b>	<b>21</b>	<b>15</b>	<b>11</b>	<b>14</b>	<b>8</b>	<b>1</b>
		<b>Total</b>	<b>15</b>	<b>30</b>	<b>23</b>	<b>24</b>	<b>18</b>	<b>17</b>	<b>23</b>	<b>15</b>	<b>12</b>	<b>16</b>	<b>10</b>	<b>2</b>

## Infr. contre la sécurité publique

			2000	2013	2014	2015	2016	2017	2018	2019	2020	2021	2022	2023
Menaces	Verbales	Acc.	6	10	3	5	9	8	7	4	5	6	8	1
	Ecrites	Acc.	2		2	2	2	2	2	1	2	2	3	1
	Par gestes, emblèmes	Acc.		6	2	2	3	3	1	2	1	3	8	1
	Non spécifié	Tent.	1											
		Sous-total	9	16	7	9	14	13	10	7	8	11	19	3
		Total	9	16	7	9	14	13	10	7	8	11	19	3

## Infr. contre l'autorité publique

		2000	2013	2014	2015	2016	2017	2018	2019	2020	2021	2022	2023
Violence c/ personnes investies autorité publique	Acc.							2					
	Sous-total							2					
Rébellion	Rébellion armée	Acc.			4	2	1						
	Rébellion non armée	Acc.	2		2	1			1			1	
	Sous-total		2		6	3	1		1			1	
Outrages	Acc.		5		4	2	2	2	1	2	1	2	
	Sous-total		5		4	2	2	2	1	2	1	2	
Total			7		10	5	3	4	2	2	1	3	

## Infr. contre la foi publique

			2000	2013	2014	2015	2016	2017	2018	2019	2020	2021	2022	2023
Faux en écritures	Faux en écritures	Acc.						1				1	1	
	Usage de faux en écrit. et écrit. falsifiées	Acc.			1						1	2		
		Sous-total				1		1			1	3	1	
Usurpation	De fonctions	Acc.					1	1						
	De nom	Acc.			1		1				2	2	1	
		Sous-total			1		2	1			2	2	1	
Faux en justice	Faussees déclarations	Acc.		1									1	
	Subornation de témoins	Acc.									1			
		Sous-total		1							1		1	
		Total		1	1	1	2	2			4	5	3	



Olné

Infraction Code pénal

Infr. contre la famille

	2000	2013	2014	2015	2016	2017	2018	2019	2020	2021	2022	2023
<b>Abandon de famille</b> <b>Acc.</b>			1									
<b>Sous-total</b>			1									
<b>Refus du droit aux relations personnelles</b> <b>Acc.</b>	1		2	1	2		1	2	4	2	6	3
<b>Sous-total</b>	1		2	1	2		1	2	4	2	6	3
<b>Non-acquittement pension alimentaire</b> <b>Acc.</b>	2			1								
<b>Sous-total</b>	2			1								
<b>Total</b>	3		3	2	2		1	2	4	2	6	3

Criminalité informatique

	2000	2013	2014	2015	2016	2017	2018	2019	2020	2021	2022	2023
<b>Hacking</b> <b>Acc.</b>		2			1	1					1	
<b>Sous-total</b>		2			1	1					1	
<b>Faux en informatique</b> <b>Acc.</b>					1	1		1	1	1	1	
<b>Sous-total</b>					1	1		1	1	1	1	
<b>Fraude informatique</b> <b>Acc.</b>		1	1		2	1	3		5	4	12	2
<b>Tent.</b>									1	1		
<b>Sous-total</b>		1	1		2	1	3		6	5	12	2
<b>Sabotage</b> <b>Acc.</b>			1									
<b>Sous-total</b>			1									
<b>Total</b>		3	2		4	3	3	1	7	6	14	2

Exercice illégal de l'autorité publique

	2000	2013	2014	2015	2016	2017	2018	2019	2020	2021	2022	2023
<b>Concussion</b> <b>Tent.</b>								1				
<b>Sous-total</b>								1				
<b>Total</b>								1				





Contravention Code pénal

		2000	2013	2014	2015	2016	2017	2018	2019	2020	2021	2022	2023
<b>Destruction d'animaux (Contravention)</b>	<b>Acc.</b>	1											
	<b>Sous-total</b>	1											
<b>Autres contraventions CP</b>	<b>Acc.</b>	2											
	<b>Sous-total</b>	2											
	<b>Total</b>	3											

# ***STATISTIQUES POLICIERES DE CRIMINALITE***

---

***LIEU DE PERPETRATION: COMMUNE***

**Olne**

***ANNEXE II: DETAIL PAR CATEGORIE DE DELIT  
LOIS SPECIALES***



Oln

Infraction Lois spéciales

Drogues

			2000	2013	2014	2015	2016	2017	2018	2019	2020	2021	2022	2023
Détention	Acc.			8	3	5	2	14	3		5	6	2	
	Sous-total			8	3	5	2	14	3		5	6	2	
Importation et exportation	Acc.							1						
	Sous-total							1						
Fabrication	Acc.				1	1		1			1	1	2	
	Sous-total				1	1		1			1	1	2	
Commerce	Acc.			4			1	2					1	
	Sous-total			4			1	2					1	
Autres	Acc.			1										
	Sous-total			1										
<b>Total</b>				<b>13</b>	<b>4</b>	<b>6</b>	<b>3</b>	<b>18</b>	<b>3</b>		<b>6</b>	<b>7</b>	<b>5</b>	

Législation sur les étrangers

			2000	2013	2014	2015	2016	2017	2018	2019	2020	2021	2022	2023
Transmigration illégale	Mariages simulés/blancs sans récompense/contrainte	Acc.		2	1									
	Séjour	Acc.					1			1				
	Sous-total			2	1		1			1				
Aide au séjour illégal	Acc.										1			
	Sous-total										1			
<b>Total</b>				<b>2</b>	<b>1</b>		<b>1</b>			<b>1</b>	<b>1</b>			



**Environnement**

			2000	2013	2014	2015	2016	2017	2018	2019	2020	2021	2022	2023
Déchets	Déchets par professionnel	Acc.			1						6			
	Déchets par particulier	Acc.		7	11	2		2	2	2	7	3	2	1
	Déchets: permis/autorisation	Acc.										1		
	<b>Sous-total</b>			<b>7</b>	<b>12</b>	<b>2</b>		<b>2</b>	<b>2</b>	<b>2</b>	<b>2</b>	<b>13</b>	<b>4</b>	<b>2</b>
Autres que déchets	Urbanisme	Inc.	1											
		Acc.	1	2	2	3	2	3		3		1		
	Bruit	Acc.	2	1						1	1			
	Pollution de l'eau	Acc.											1	
	Pollution de l'air	Acc.	1		1									
	Pollution du sol	Acc.							1					
	Autres nuisances en matière d'environnement	Acc.				1								
	<b>Sous-total</b>		<b>5</b>	<b>3</b>	<b>3</b>	<b>4</b>	<b>2</b>	<b>3</b>	<b>1</b>	<b>4</b>	<b>1</b>	<b>1</b>	<b>1</b>	<b>1</b>
Biodiversité / Faune et flore	Bien-être animal	Acc.	2		1	1	3	1	1	2	2			
	Protection de la nature	Acc.		1		1								
	Permis / autorisation animaux	Acc.				1	1							
	Destruction d'animaux	Acc.	1	1		1			1					
	<b>Sous-total</b>		<b>3</b>	<b>2</b>	<b>1</b>	<b>4</b>	<b>4</b>	<b>1</b>	<b>2</b>	<b>2</b>	<b>2</b>			
<b>Total</b>		<b>8</b>	<b>12</b>	<b>16</b>	<b>10</b>	<b>6</b>	<b>6</b>	<b>5</b>	<b>8</b>	<b>16</b>	<b>5</b>	<b>3</b>	<b>1</b>	

**Armes et explosifs**

			2000	2013	2014	2015	2016	2017	2018	2019	2020	2021	2022	2023
Détention illégale	Arme à feu	Acc.		3	5	6	2	9	15	2	8	1		
	Arme blanche ou non à feu	Acc.		1	1			1	1	1				
	Munition	Acc.			1						1			
	<b>Sous-total</b>			<b>4</b>	<b>7</b>	<b>6</b>	<b>2</b>	<b>10</b>	<b>16</b>	<b>3</b>	<b>9</b>	<b>1</b>		
Port / transport illégal	Arme à feu	Acc.			1									
	Arme blanche ou non à feu	Acc.		2	2		2	3		1			1	
	<b>Sous-total</b>			<b>2</b>	<b>3</b>		<b>2</b>	<b>3</b>		<b>1</b>			<b>1</b>	
Fabrication / réparation illégale	Arme à feu	Acc.							1					
	<b>Sous-total</b>								<b>1</b>					
Autre	Documents	Acc.							1					
	Défaut signalement vol ou perte	Acc.			1			1						
	<b>Sous-total</b>				<b>1</b>			<b>1</b>	<b>1</b>					
<b>Total</b>			<b>6</b>	<b>11</b>	<b>6</b>	<b>4</b>	<b>14</b>	<b>18</b>	<b>4</b>	<b>9</b>	<b>1</b>	<b>1</b>		



Protection de la personne

			2000	2013	2014	2015	2016	2017	2018	2019	2020	2021	2022	2023
Discrimination	Racisme et xénophobie	Acc.						1				2		
		Sous-total						1				2		
Protection de la vie privée		Acc.	1	1	1	1					4		1	
		Sous-total	1	1	1	1					4		1	
Caméras de surveillance		Acc.									1			
		Sous-total									1			
Droit à l'image		Acc.		1					1		1			
		Sous-total		1					1		1			
			Total	1	2		1	1	1		6	2	1	



Olné

Infraction Lois spéciales

Protection de la jeunesse

		2000	2013	2014	2015	2016	2017	2018	2019	2020	2021	2022	2023
Législation sur l'obligation scolaire	Acc.						1		1				
	Sous-total:						1		1				
Législation sur la protection de la jeunesse	Acc.	1		1	4	1	4	2	2	4	5	2	
	Sous-total:	1		1	4	1	4	2	2	4	5	2	
	Total:	1		1	4	1	5	2	3	4	5	2	

Code pénal social

		2000	2013	2014	2015	2016	2017	2018	2019	2020	2021	2022	2023
Harcèlement au travail	Acc.		1					1		1			
	Sous-total:		1					1		1			
Fraude sociale aux cotisations (travail au noir)	Acc.		1										
	Sous-total:		1										
Escroquerie en droit pénal social	Acc.						1						
	Sous-total:						1						
	Total:		2				1	1		1			

Ivresse et alcool

		2000	2013	2014	2015	2016	2017	2018	2019	2020	2021	2022	2023
Ivresse publique	Acc.		3	1	2		1		1	2	2	4	
	Sous-total:		3	1	2		1		1	2	2	4	
	Total:		3	1	2		1		1	2	2	4	

Législation sur les élections

		2000	2013	2014	2015	2016	2017	2018	2019	2020	2021	2022	2023
	Acc.							1					
	Sous-total:							1					
	Total:							1					



Registre de population

		2000	2013	2014	2015	2016	2017	2018	2019	2020	2021	2022	2023
	Acc.		1	4	2	6	2	2			1		
	Sous-total:		1	4	2	6	2	2			1		
	Total:		1	4	2	6	2	2			1		

Carte d'identité

		2000	2013	2014	2015	2016	2017	2018	2019	2020	2021	2022	2023
Autres	Acc.			3									
	Sous-total:			3									
	Total:			3									

Santé publique

		2000	2013	2014	2015	2016	2017	2018	2019	2020	2021	2022	2023
Refus ou négligence respect mesures	Acc.									36	57		
	Sous-total:									36	57		
Autres	Acc.									31	12		
	Sous-total:									31	12		
	Total:									67	69		

Travail

		2000	2013	2014	2015	2016	2017	2018	2019	2020	2021	2022	2023
Fraude sociale aux cotisations (travail au noir)	Acc.				1								
	Sous-total:				1								
	Total:				1								

Protection des revenus publics

		2000	2013	2014	2015	2016	2017	2018	2019	2020	2021	2022	2023
Fraude sociale aux allocations	Acc.	1							2			1	
	Sous-total:	1							2			1	
	Total:	1							2			1	



**Législation économique**

		2000	2013	2014	2015	2016	2017	2018	2019	2020	2021	2022	2023
<b>Sociétés</b>	Acc.			1									
	Sous-total:			1									
	Total:			1									

**Autres lois spéciales**

		2000	2013	2014	2015	2016	2017	2018	2019	2020	2021	2022	2023
<b>Energie</b>	Acc.					1						1	
	Sous-total:					1						1	
<b>Infractions Loi police chemins de fer</b>	Acc.				1								
	Sous-total:				1								
<b>Moyens de communications électroniques</b>	Acc.										1		
	Sous-total:										1		
	Total:				1	1					1	1	



# ***STATISTIQUES POLICIERES DE CRIMINALITE***

---

***LIEU DE PERPETRATION: COMMUNE***

**Olné**

***ANNEXE III: DETAIL  
FIGURES CRIMINELLES / PHENOMENES***



Olné

FC Vol moyen de transport

		2000	2013	2014	2015	2016	2017	2018	2019	2020	2021	2022	2023
Vol de voiture	Acc.	15	1	4	2	3		2	2	1		1	
	Tent.	1	1			1	1						
	<b>Total</b>	<b>16</b>	<b>2</b>	<b>4</b>	<b>2</b>	<b>4</b>	<b>1</b>	<b>2</b>	<b>2</b>	<b>1</b>		<b>1</b>	
Vol de moto	Acc.	2		2									
	<b>Total</b>	<b>2</b>		<b>2</b>									
Carjacking	Acc.									1			
	Tent.						1						
	<b>Total</b>						<b>1</b>			<b>1</b>			
Homejacking	Acc.					1							
	<b>Total</b>					<b>1</b>							
Vol dans les garages	Acc.		1	2	2								
	<b>Total</b>		<b>1</b>	<b>2</b>	<b>2</b>								
Vol de vélomoteur	Acc.	2			2	1	1		1				
	<b>Total</b>	<b>2</b>			<b>2</b>	<b>1</b>	<b>1</b>		<b>1</b>				
Vol de vélo	Acc.	1	1	1	2	1		2	2	3		1	1
	<b>Total</b>	<b>1</b>	<b>1</b>	<b>1</b>	<b>2</b>	<b>1</b>		<b>2</b>	<b>2</b>	<b>3</b>		<b>1</b>	<b>1</b>



**FC Cambriolage**

		2000	2013	2014	2015	2016	2017	2018	2019	2020	2021	2022	2023
<b>Cambriolage dans habitation</b>	<b>Acc.</b>	24	23	20	11	13	11	6	11	5	3	6	3
	<b>Tent.</b>	6	10	3	6	9	2	1	3	3	3	4	1
	<b>Total</b>	<b>30</b>	<b>33</b>	<b>23</b>	<b>17</b>	<b>22</b>	<b>13</b>	<b>7</b>	<b>14</b>	<b>8</b>	<b>6</b>	<b>10</b>	<b>4</b>
<b>Cambriolage ds entreprise ou commerce</b>	<b>Acc.</b>	2	3			1		2	1	1			
	<b>Tent.</b>					1			1				
	<b>Total</b>	<b>2</b>	<b>3</b>			<b>2</b>		<b>2</b>	<b>2</b>	<b>1</b>			
<b>Cambriolage ds service public ou bâtiment administ</b>	<b>Acc.</b>		1			2							
	<b>Tent.</b>						1			1			
	<b>Total</b>		<b>1</b>			<b>2</b>	<b>1</b>		<b>1</b>				
<b>Cambriolage dans bâtiment (total)</b>	<b>Acc.</b>	26	26	20	11	15	11	8	12	6	3	6	3
	<b>Tent.</b>	6	10	3	6	10	3	1	4	4	3	4	1
	<b>Total</b>	<b>32</b>	<b>36</b>	<b>23</b>	<b>17</b>	<b>25</b>	<b>14</b>	<b>9</b>	<b>16</b>	<b>10</b>	<b>6</b>	<b>10</b>	<b>4</b>



**FC Vol autre**

		2000	2013	2014	2015	2016	2017	2018	2019	2020	2021	2022	2023
<b>Vol à main armée</b>	Acc.			1		2	3		1	1			
	Tent.	1											
	<b>Total</b>	<b>1</b>		<b>1</b>		<b>2</b>	<b>3</b>		<b>1</b>	<b>1</b>			
<b>Vol avec violence sans arme</b>	Acc.	2	2	2	2	1	1						
	Tent.			1		1	1						
	<b>Total</b>	<b>2</b>	<b>2</b>	<b>3</b>	<b>2</b>	<b>2</b>	<b>2</b>						
<b>Vol dans ou sur un véhicule</b>	Acc.	24	3	3	2	3	4	7	9	6	3	8	
	Tent.	2	1					1	1			2	
	<b>Total</b>	<b>26</b>	<b>4</b>	<b>3</b>	<b>2</b>	<b>3</b>	<b>4</b>	<b>8</b>	<b>10</b>	<b>6</b>	<b>3</b>	<b>10</b>	
<b>Vol d'armes et explosifs</b>	Acc.				1			1					
	<b>Total</b>				<b>1</b>			<b>1</b>					
<b>Vol à l'arraché</b>	Acc.		1	1									
	<b>Total</b>		<b>1</b>	<b>1</b>									
<b>Vol à la tire</b>	Acc.		1	1	2		3	1	1		1	1	
	<b>Total</b>		<b>1</b>	<b>1</b>	<b>2</b>		<b>3</b>	<b>1</b>	<b>1</b>		<b>1</b>	<b>1</b>	
<b>Vol par ruse</b>	Acc.				1						1	2	
	Tent.	1											
	<b>Total</b>	<b>1</b>			<b>1</b>						<b>1</b>	<b>2</b>	
<b>Vol de métaux</b>	Acc.			1	2	3	3	2	1	2			
	<b>Total</b>			<b>1</b>	<b>2</b>	<b>3</b>	<b>3</b>	<b>2</b>	<b>1</b>	<b>2</b>			
<b>Vol sur les chantiers</b>	Acc.	2	2	1		1	1			2		1	
	Tent.											1	
	<b>Total</b>	<b>2</b>	<b>2</b>	<b>1</b>		<b>1</b>	<b>1</b>			<b>2</b>		<b>2</b>	
<b>Vol d'animaux</b>	Acc.	1	2						1				
	<b>Total</b>	<b>1</b>	<b>2</b>						<b>1</b>				



**Criminalité ICT**

		2000	2013	2014	2015	2016	2017	2018	2019	2020	2021	2022	2023
Fraude de cartes de paiements	Acc.		1			1							
	Total		1			1							
Phishing	Acc.											4	
	Tent.										1		
	Total										1	4	

**FC Autre**

		2000	2013	2014	2015	2016	2017	2018	2019	2020	2021	2022	2023
Violence contre les métiers d'intérêt général	Acc.							1					
	Total							1					
Graffiti	Acc.		3	1							1		
	Total		3	1							1		
Dégradation de voiture	Acc.	4	9	10	8	8	7	8	7	2	5	6	1
	Total	4	9	10	8	8	7	8	7	2	5	6	1



**PH Violence intrafamiliale (VIF)**

		2000	2013	2014	2015	2016	2017	2018	2019	2020	2021	2022	2023
VIF: physique, dans le couple	Acc.	1	10	5	3	3	3	8	4	4	7	6	
	Total	1	10	5	3	3	3	8	4	4	7	6	
VIF: physique, envers des descendants	Acc.		1	1					1	1	2	1	1
	Tent.								1				
	Total		1	1					2	1	2	1	1
VIF: physique, envers d'autres membres	Acc.	2	3	2	3	2	1	1			3	2	
	Tent.	1											
	Total	3	3	2	3	2	1	1			3	2	
VIF: sexuelle, envers des descendants	Acc.		1				1						
	Total		1				1						
VIF: sexuelle, envers d'autres membres	Acc.	1											
	Total	1											
VIF: psychique, dans le couple	Acc.	1		3	2	4	4	21	17	20	9	12	3
	Total	1		3	2	4	4	21	17	20	9	12	3
VIF: économique, dans le couple	Acc.						1	1				1	
	Total						1	1				1	
VIF: économique, envers d'autres membres	Acc.	4		2	2					1			
	Total	4		2	2					1			

**PH Drogues**

		2000	2013	2014	2015	2016	2017	2018	2019	2020	2021	2022	2023
Vente de cocaïne	Acc.											1	
	Total											1	
Production de cannabis (culture)	Acc.		1		1		1					1	
	Total		1		1		1					1	



**PH Trafic d'armes**

	2000	2013	2014	2015	2016	2017	2018	2019	2020	2021	2022	2023
<b>Commerce et production d'arme à feu et mun.</b> Acc.							1					
Total							1					

**PH Traite des êtres humains**

	2000	2013	2014	2015	2016	2017	2018	2019	2020	2021	2022	2023
<b>TEH - exploitation sexuelle</b> Acc.		1										
Total		1										

**PH Violence dans l'espace public**

	2000	2013	2014	2015	2016	2017	2018	2019	2020	2021	2022	2023
<b>Violence physique (transport public)</b> Acc.											1	
Total											1	

	2000	2013	2014	2015	2016	2017	2018	2019	2020	2021	2022	2023
<b>Violence physique (voie publique)</b> Acc.	2	9	3	8	10	2	3	10	1	2	3	
Tent.			1	2								
Total	2	9	4	10	10	2	3	10	1	2	3	

	2000	2013	2014	2015	2016	2017	2018	2019	2020	2021	2022	2023
<b>Violence physique (autre endroit public)</b> Acc.		1		1	1							
Total		1		1	1							

	2000	2013	2014	2015	2016	2017	2018	2019	2020	2021	2022	2023
<b>Violence physique (endroit accessible au public)</b> Acc.	3	2	3	2		2		1				1
Total	3	2	3	2		2		1				1

	2000	2013	2014	2015	2016	2017	2018	2019	2020	2021	2022	2023
<b>Violence sexuelle (voie publique)</b> Acc.						1	1		1	1		
Total						1	1		1	1		

	2000	2013	2014	2015	2016	2017	2018	2019	2020	2021	2022	2023
<b>Violence psychique (transport public)</b> Acc.				1							1	
Total				1							1	

	2000	2013	2014	2015	2016	2017	2018	2019	2020	2021	2022	2023
<b>Violence psychique (voie publique)</b> Acc.		12	5	10	6	6	4	8	5	7	12	
Total		12	5	10	6	6	4	8	5	7	12	

	2000	2013	2014	2015	2016	2017	2018	2019	2020	2021	2022	2023
<b>Violence psychique (autre endroit public)</b> Acc.			1									
Total			1									



**PH Violence dans l'espace public**

		2000	2013	2014	2015	2016	2017	2018	2019	2020	2021	2022	2023
<b>Violence psychique (endroit accessible au public)</b>	Acc.					1		1		2		1	
	Total					1		1		2		1	
<b>Vol à main armée (voie publique)</b>	Acc.						2						
	Total						2						
<b>Vol à main armée (autre endroit public)</b>	Tent.	1											
	Total	1											
<b>Vol à main armée (endroit accessible au public)</b>	Acc.			1		1			1				
	Total			1		1			1				
<b>Vol avec violence sans arme (voie publique)</b>	Acc.				1	1	1						
	Tent.				1		1						
	Total				1	1	2						
<b>Vol avec violence sans arme (endr. acces. au pub.)</b>	Acc.			1									
	Total			1									

**PH Autre**

		2000	2013	2014	2015	2016	2017	2018	2019	2020	2021	2022	2023
<b>Cyberharcèlement</b>	Acc.			3		2	2	2	6	5	2	2	1
	Total			3		2	2	2	6	5	2	2	1
<b>Fraude à l'identité</b>	Acc.			3		1			1	3	4	1	
	Tent.				1		1		1	1		1	
	Total			3	1	1	1		2	4	4	2	



# ***STATISTIQUES POLICIERES DE CRIMINALITE***

---

***LIEU DE PERPETRATION: COMMUNE***

**Olné**

***ANNEXE IV: FAITS ENREGISTRES  
NON CRIMINELS***



Olné

Faits non criminels

Maladies / Décès / Disparition

	2000	2013	2014	2015	2016	2017	2018	2019	2020	2021	2022	2023
Suicide	1	8	2	1		2	1	1	3	2		
Personne malade	1	2	1	1		2	1			2	2	1
Décès suspect										1		
Décès naturel	1	2	1		1			1		1		
Disparition (personne disparue)			1		1			3	3	1		
Accident (sauf roulage)	1									1		1
<b>Total</b>	<b>4</b>	<b>12</b>	<b>5</b>	<b>2</b>	<b>2</b>	<b>4</b>	<b>2</b>	<b>5</b>	<b>6</b>	<b>8</b>	<b>2</b>	<b>2</b>

Appels

	2000	2013	2014	2015	2016	2017	2018	2019	2020	2021	2022	2023
Appels								1				
<b>Total</b>								<b>1</b>				

Problèmes sociaux

	2000	2013	2014	2015	2016	2017	2018	2019	2020	2021	2022	2023
Différends familiaux	2	7	2	1		4	1	1	6	4	2	3
Différend (pas de coups)	2	6	1	3	2	1	1	1	2			1
Affaire civile	2	1	1	2	1	1						
Protection de la jeunesse	1	5		1	8	2	1	8	2		19	14
Autres					2		1			1		
<b>Total</b>	<b>7</b>	<b>19</b>	<b>4</b>	<b>7</b>	<b>13</b>	<b>8</b>	<b>4</b>	<b>10</b>	<b>10</b>	<b>5</b>	<b>21</b>	<b>18</b>



**Ordre public**

	2000	2013	2014	2015	2016	2017	2018	2019	2020	2021	2022	2023
Troubles		1								1		
<b>Total</b>		<b>1</b>								<b>1</b>		

**Agissements suspects**

	2000	2013	2014	2015	2016	2017	2018	2019	2020	2021	2022	2023
		4	4	1					1		1	
<b>Total</b>		<b>4</b>	<b>4</b>	<b>1</b>					<b>1</b>		<b>1</b>	

**Objets perdus**

	2000	2013	2014	2015	2016	2017	2018	2019	2020	2021	2022	2023
	1	48	46	38	51	53	58	48	55	64	45	10
<b>Total</b>	<b>1</b>	<b>48</b>	<b>46</b>	<b>38</b>	<b>51</b>	<b>53</b>	<b>58</b>	<b>48</b>	<b>55</b>	<b>64</b>	<b>45</b>	<b>10</b>

**Autres non-infractions**

	2000	2013	2014	2015	2016	2017	2018	2019	2020	2021	2022	2023
Non-respect des conditions		1	1									
Procès-verbal d'information		11	5	2	1	1		1	1			
Notification			1		2		1	2		2	2	1
Demande signalement surveillance électronique												1
Fonction de contrôle armes										2		
<b>Total</b>		<b>12</b>	<b>7</b>	<b>2</b>	<b>3</b>	<b>1</b>	<b>1</b>	<b>3</b>	<b>1</b>	<b>4</b>	<b>2</b>	<b>2</b>