

STATISTIQUES POLICIERES DE CRIMINALITE

LIEU DE PERPETRATION: COMMUNE

Neupré

2000 - Trimestre 1 2023

Police fédérale - DGRIDRIIBIPOL

STATISTIQUES POLICIERES DE CRIMINALITE

LIEU DE PERPETRATION: COMMUNE

Neupré

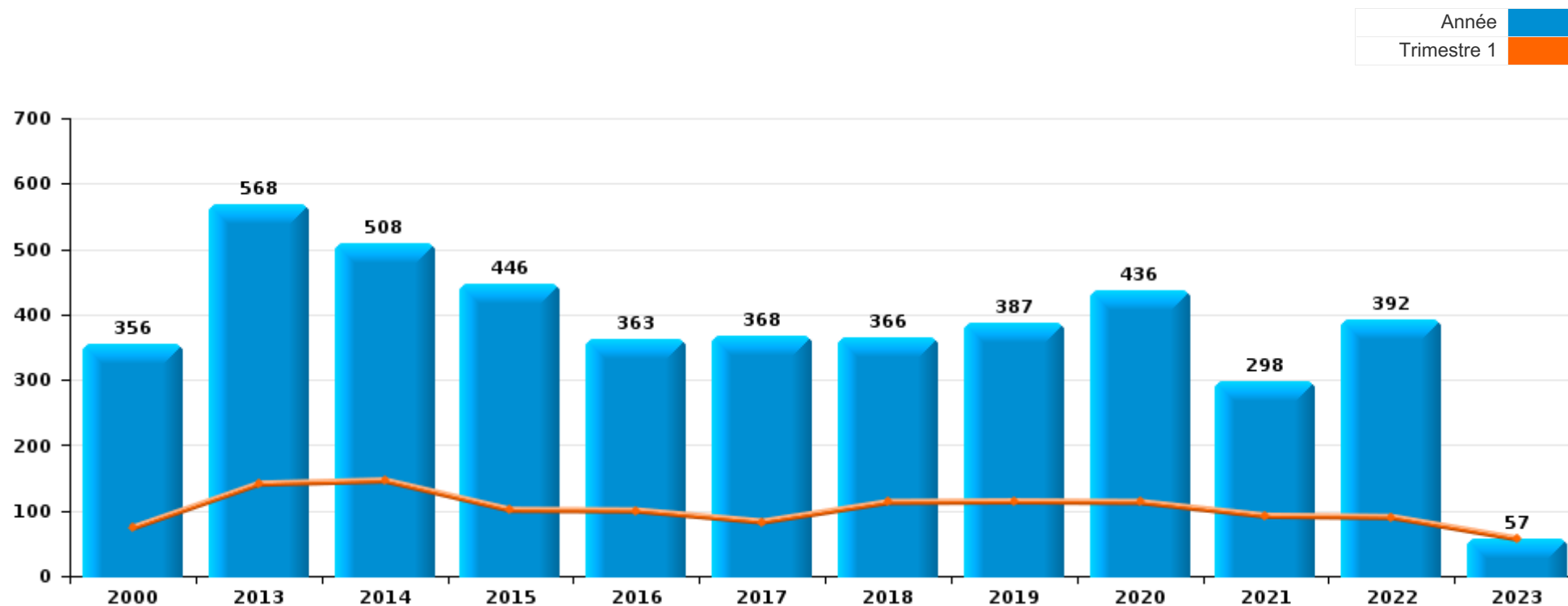
PARTIE I : INFRACTIONS JUDICIAIRES

CRIMINALITE ENREGISTREE COMMISE AU NIVEAU DE LA COMMUNE



Neupré

	2000	2013	2014	2015	2016	2017	2018	2019	2020	2021	2022	2023
Nombre total des délits	356	568	508	446	363	368	366	387	436	298	392	57



FPF/DGR/DRI/BIPOL - Statistiques policières de criminalité (date de clôture: 22/09/2023)

Les données pour les années 2001 jusqu'à 2012 ne sont plus publiées mais restent disponibles sur demande auprès du service BIPOL.

Les données pour 2023 ne concernent que le 1er trimestre.



Neupré

	2000	2013	2014	2015	2016	2017	2018	2019	2020	2021	2022	2023
Vol et extorsion	189	326	239	180	138	157	184	183	170	121	120	16
Dégradation de la propriété	31	36	52	50	39	34	32	30	19	18	67	5
Infr. contre l'intégrité physique	19	34	31	43	29	30	36	36	26	21	26	6
Fraude	13	26	29	38	19	21	18	31	35	28	25	6
Infr. contre autres valeurs morales et sentiments	5	32	32	27	36	23	13	21	28	22	27	1
Criminalité informatique		14	18	17	2	14	10	10	19	31	56	12
Registre de population		21	21	19	28	23	15	5	16	9	17	5
Infr. contre la sécurité publique	18	17	12	14	18	17	18	17	16	13	12	4
Armes et explosifs	4	15	21	14	12	12	5	12	6	4	4	
Drogues	48	1	1	2	4	4	3	8	9	3	3	
Infr. contre la foi publique	5	5	3	11	9	6	6	4	13	7	5	
Infr. contre les moeurs	3	6	2	4	2	6	2	3	12	2	4	
Infr. contre la famille	8	6	12	2	5	3	3	4	2	3		
Environnement	2	5	4	2	1	2	1	4	10	3	7	1
Santé publique									35	1	1	
Infr. relative au statut juridique de l'enfant	1	1	6	5	2	3	3	3	3	4	3	1
Protection de la jeunesse	2	7	3	2	4	2	2	3	3		5	
Législation sur les étrangers	1	2	2	2	4	4	5	3	4	1	2	
Infr. contre l'autorité publique		4	9	1		1	3	3	1	1	2	
Ivresse et alcool	1	2	4	5	1	3	3			1	1	1
Code pénal social		1	1	4	4	3			1	2	1	
Protection de la personne	1	3		1	1	2	1	2	3		2	
Protection des revenus publics		1			3		1	1	2	1	2	
Infr. contre la liberté individuelle	1		2		1			1	1	1		
Travail	1		3					1	1			
Autres lois spéciales		1		3		1						
Hormones et dopage	1						2	1				
Carte d'identité		1	1						1			
Contravention Code pénal	2											
Pratiques commerciales					1					1		
Exercice illégal de l'autorité publique								1				
Législation économique		1										
Sous-total	356	568	508	446	363	368	366	387	436	298	392	57
Contravention règlement policier local		74	56			1		2		15	27	3
Sous-total		74	56			1		2		15	27	3
Total	356	642	564	446	363	369	366	389	436	313	419	60

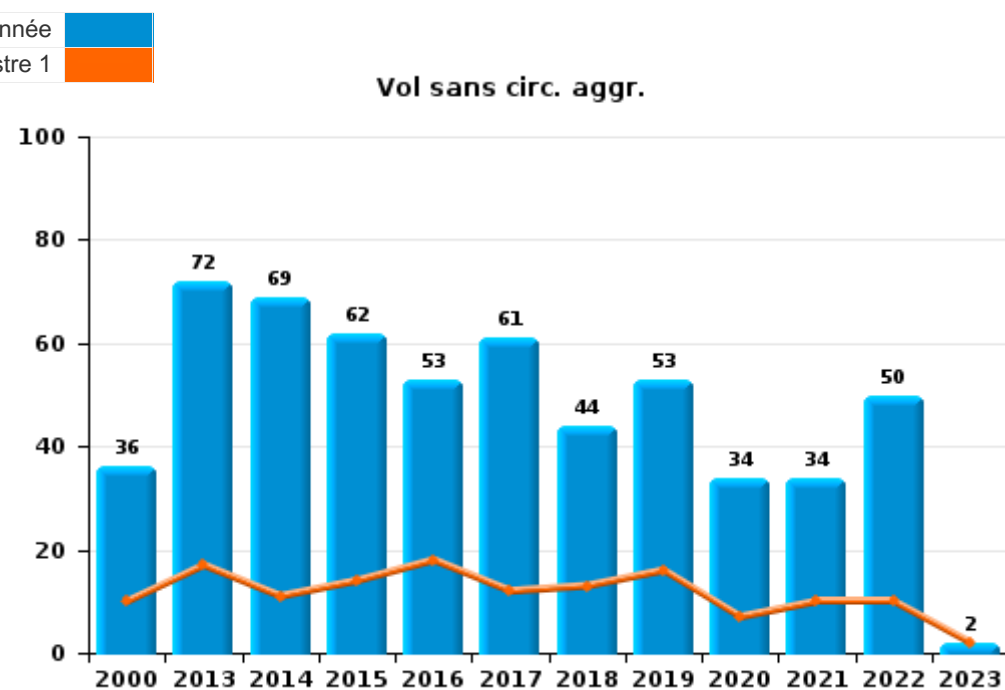
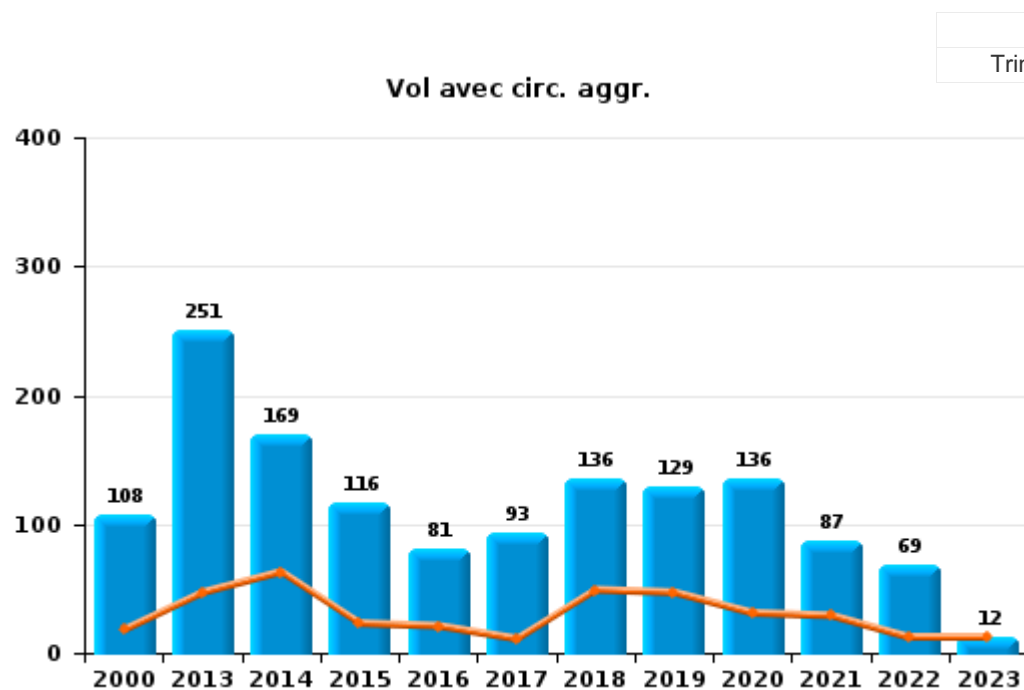
FPF/DGR/DRI/BIPOL - Statistiques policières de criminalité (date de clôture: 22/09/2023)
 Les données pour les années 2001 jusqu'à 2012 ne sont plus publiées mais restent disponibles sur demande auprès du service BIPOL.
 Les données pour 2023 ne concernent que le 1er trimestre.



I.1. Catégorie des infractions : Vol et extorsion (top 5 des infractions au niveau national 2022)

Neupré

	2000	2013	2014	2015	2016	2017	2018	2019	2020	2021	2022	2023
Vol avec circ. agr.	108	251	169	116	81	93	136	129	136	87	69	12
Vol sans circ. agr.	36	72	69	62	53	61	44	53	34	34	50	2
Vol non spécifié	43	2		1	3						1	
Extorsion	2	1	1	1	1	3	4	1				2
Total	189	326	239	180	138	157	184	183	170	121	120	16

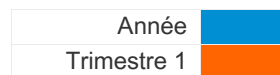




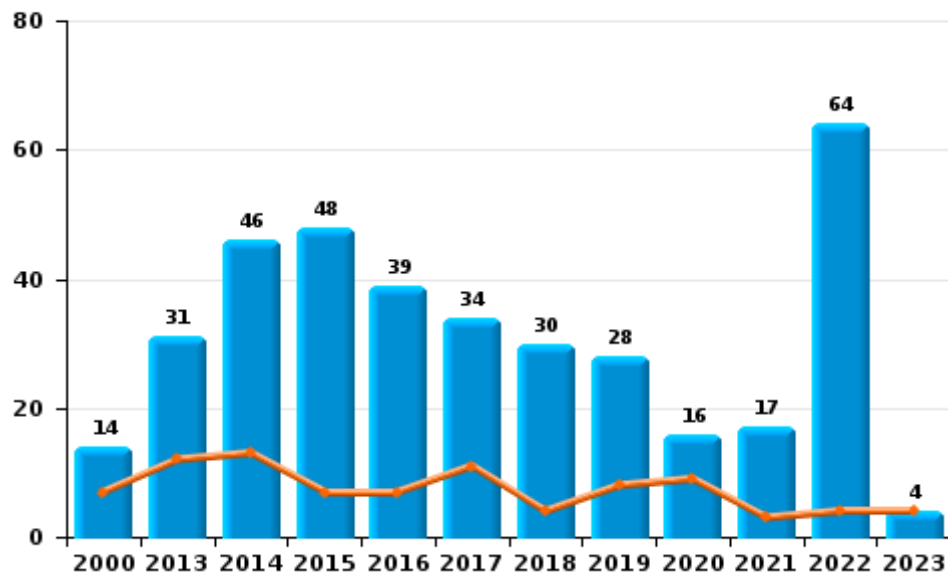
I.2. Catégorie des infractions : Dégradation de la propriété (top 5 des infractions au niveau national 2022)

Neupré

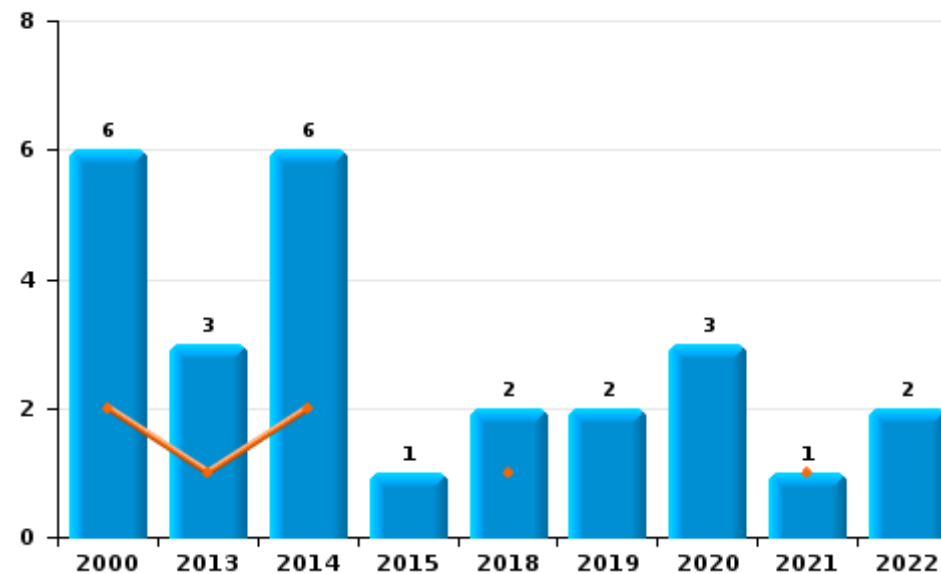
	2000	2013	2014	2015	2016	2017	2018	2019	2020	2021	2022	2023
Vandalisme	14	31	46	48	39	34	30	28	16	17	64	4
Destruction, dénaturation, dégradation	11	2		1							1	1
Incendie volontaire	3	3	4	1				1	2		2	
Incendie involontaire	3		2				2	1	1	1		
Total	31	36	52	50	39	34	32	30	19	18	67	5



Vandalisme



Incendie



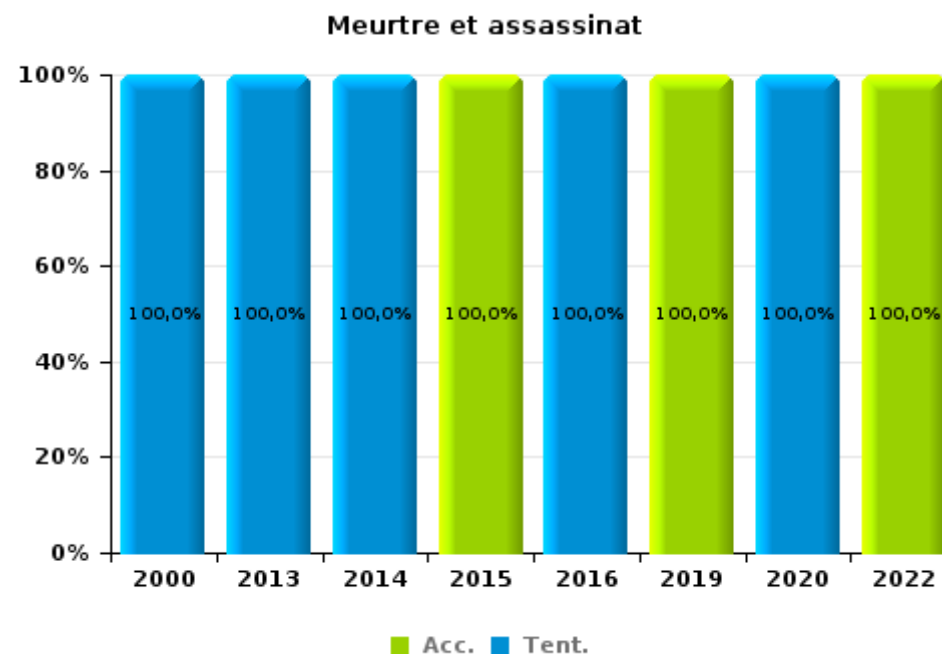
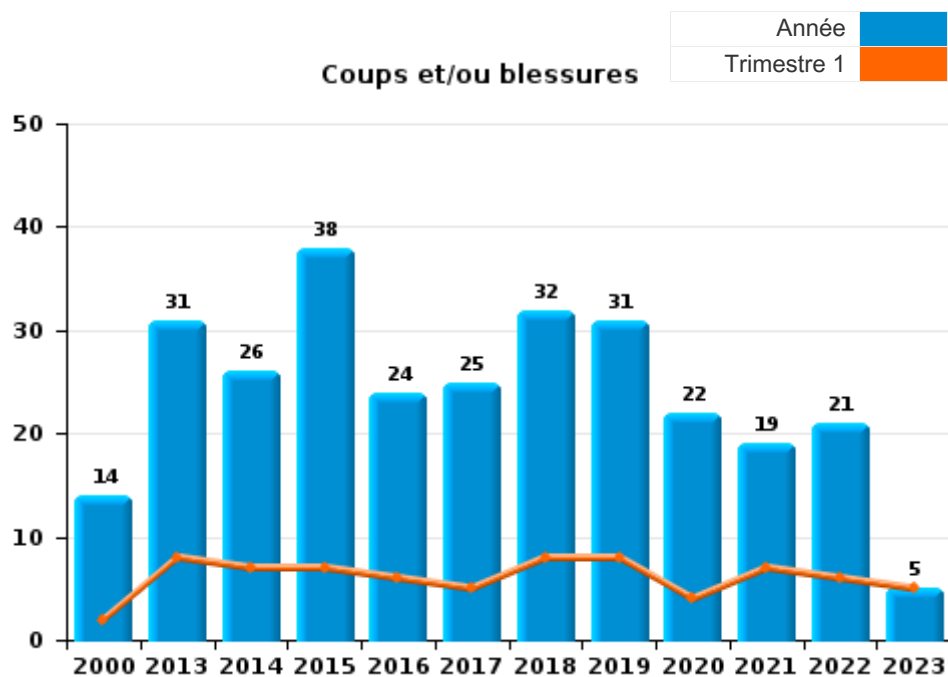
FPF/DGR/DRI/BIPOL - Statistiques policières de criminalité (date de clôture: 22/09/2023)
 Les données pour les années 2001 jusqu'à 2012 ne sont plus publiées mais restent disponibles sur demande auprès du service BIPOL.
 Les données pour 2023 ne concernent que le 1er trimestre.



I.3. Catégorie des infractions : Infr. contre l'intégrité physique (top 5 des infractions au niveau national 2022)

Neupré

	2000	2013	2014	2015	2016	2017	2018	2019	2020	2021	2022	2023
Coups et/ou blessures	14	31	26	38	24	25	32	31	22	19	21	5
Autres	4	2	4	4	4	5	4	4	3	2	4	1
Meurtre et assassinat	1	1	1	1	1			1	1		1	
Total	19	34	31	43	29	30	36	36	26	21	26	6





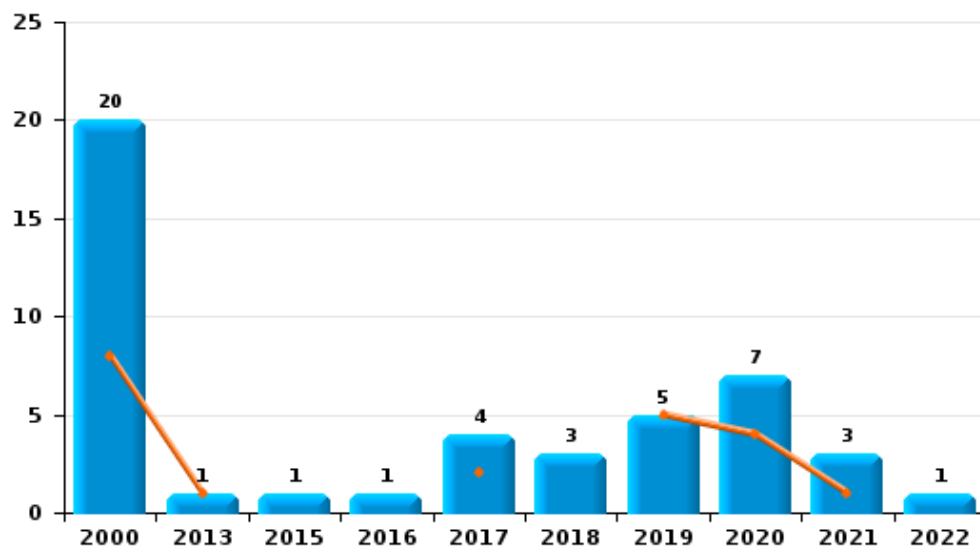
I.4. Catégorie des infractions : Drogues (top 5 des infractions au niveau national 2022)

Neupré

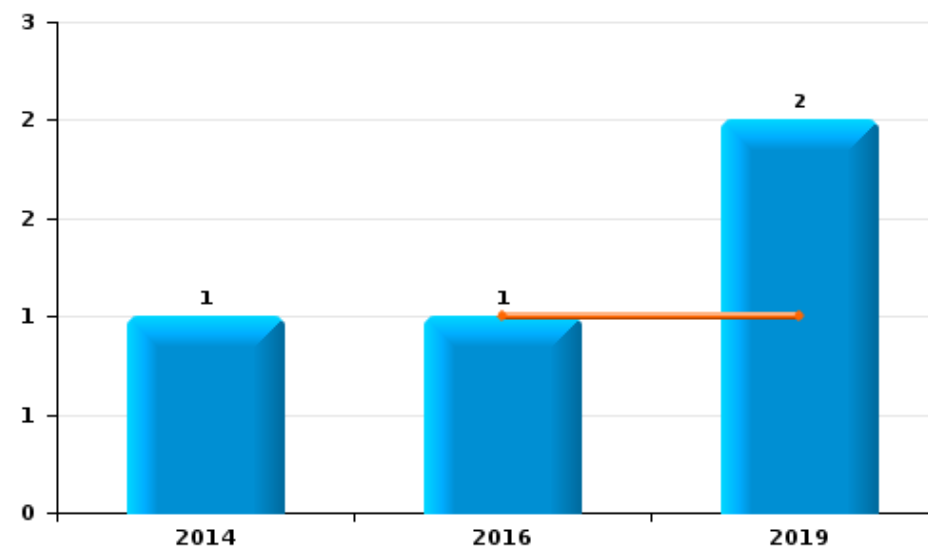
	2000	2013	2014	2015	2016	2017	2018	2019	2020	2021	2022	2023
Détention	20	1		1	1	4	3	5	7	3	1	
Importation et exportation	19											
Usage	7											
Fabrication				1	1			1	1		2	
Autres	2				1				1			
Commerce			1		1			2				
Total	48	1	1	2	4	4	3	8	9	3	3	



Détention



Commerce





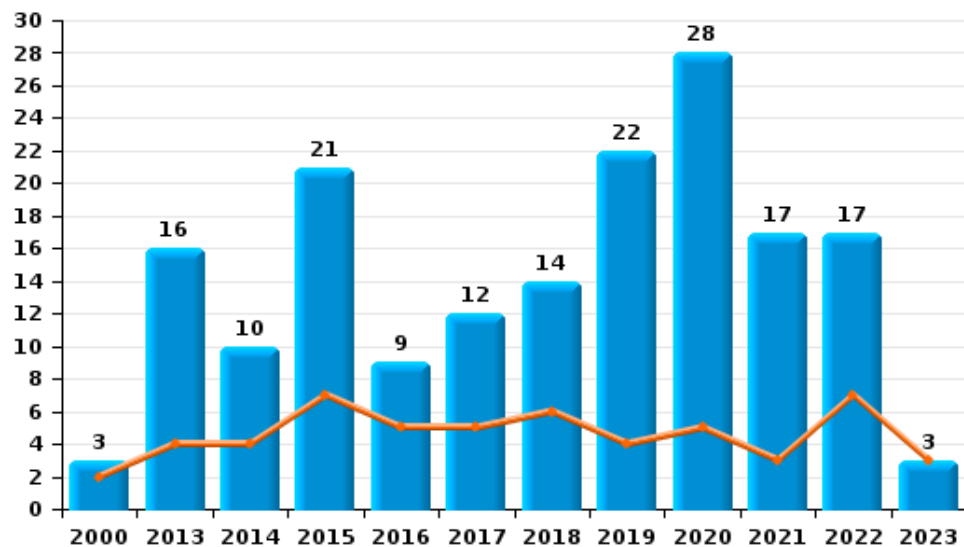
I.5. Catégorie des infractions : Fraude (top 5 des infractions au niveau national 2022)

Neupré

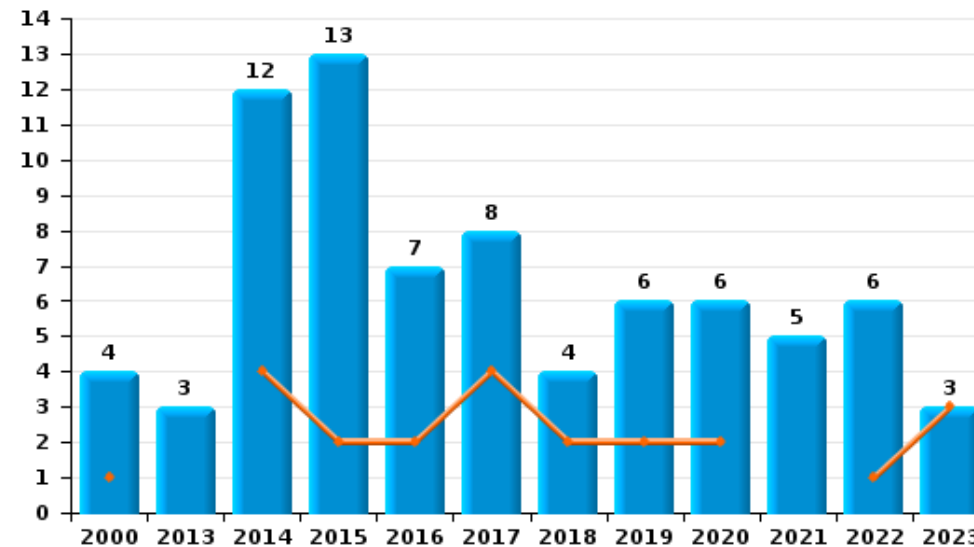
	2000	2013	2014	2015	2016	2017	2018	2019	2020	2021	2022	2023
Escroquerie	3	16	10	21	9	12	14	22	28	17	17	3
Abus de confiance et infr. apparentées	4	3	12	13	7	8	4	6	6	5	6	3
Détournement et destruction frauduleuse	6	1	3	3	3						1	
Fraudes: Autres		3						1		5		
Recel		2	3			1		2		1		
Grivèlerie		1	1	1							1	
Infr. liées à l'insolvabilité									1			
Total	13	26	29	38	19	21	18	31	35	28	25	6



Escroquerie



Abus de confiance et infr. apparentées



FPF/DGR/DRI/BIPOL - Statistiques policières de criminalité (date de clôture: 22/09/2023)

Les données pour les années 2001 jusqu'à 2012 ne sont plus publiées mais restent disponibles sur demande auprès du service BIPOL.
Les données pour 2023 ne concernent que le 1er trimestre.

STATISTIQUES POLICIERES DE CRIMINALITE

LIEU DE PERPETRATION: COMMUNE

Neupré

PARTIE II : FIGURES CRIMINELLES / PHENOMENES



Neupré

FC Vol moyen de transport

	2000	2013	2014	2015	2016	2017	2018	2019	2020	2021	2022	2023
Vol de voiture	25	14	11	8	7	7	2	10	7	4	4	1
Vol de moto	3			1			1	1				
Carjacking	2							1				
Homejacking			1			1						
Vol dans les garages	3	7	3	4	2	3	1	1	1	1		1
Vol de vélomoteur	1	1	1	1	1			2				
Vol de vélo	3	3	1	2			6	2	4		1	

FC Cambriolage

	2000	2013	2014	2015	2016	2017	2018	2019	2020	2021	2022	2023
Cambriolage dans habitation	88	198	121	69	50	65	104	99	94	67	46	9
Cambriolage ds entreprise ou commerce	13	15	16	17	16	7	8	9	9	3	4	1
Cambriolage ds service public ou bâtiment administ	2	2	1	3		1	1	1	3			
Vol au bélier			1									
Cambriolage dans bâtiment (total)	103	215	138	89	66	73	113	109	106	70	50	10



FC Vol autre

	2000	2013	2014	2015	2016	2017	2018	2019	2020	2021	2022	2023
Vol à main armée	6	3	6	5	7	1	4	1		5	1	
Vol avec violence sans arme	1	3	2	5	1	3	4	3		2		2
Vol dans ou sur un véhicule	21	36	25	21	25	32	26	20	13	24	24	3
Vol d'armes et explosifs	2	3	1	4				2		2	2	
Vol à l'arraché	1	1										
Vol à la tire	2	1	2	2	1	4		2	1			
Vol à l'étalage		1	4	1	1	3	3	6		2		
Vol par ruse	3	1	2	2	2	1			2	4		
Vol de métaux		3		2	1	1	1		3		2	
Vol sur les chantiers	1	6		2	1	2	3	1	1	1	1	
Home-invasion					1					2	1	
Vol d'animaux		2	1									

Criminalité ICT

	2000	2013	2014	2015	2016	2017	2018	2019	2020	2021	2022	2023
Fraude de cartes de paiements	1	5	4	8		8	2	4	6	6	20	5
Phishing									1	2	2	
Shouldersurfing						3						
Skimming												1

FC Autre

	2000	2013	2014	2015	2016	2017	2018	2019	2020	2021	2022	2023
Violence contre les métiers d'intérêt général		1		3			1	2				
Graffiti		1	2	2	3	1		1	1		1	
Dégradation de voiture	5	12	21	21	16	18	16	14	7	9	54	3



PH Violence intrafamiliale (VIF)

	2000	2013	2014	2015	2016	2017	2018	2019	2020	2021	2022	2023
VIF: physique, dans le couple	2	10	12	13	12	5	12	10	8	7	8	2
VIF: physique, envers des descendants	2		1		2	1	3	4	4	1	2	
VIF: physique, envers d'autres membres	5	3		1			3	4	2	1	1	
VIF: sexuelle, envers des descendants					1			1	1		1	
VIF: sexuelle, envers d'autres membres											1	
VIF: psychique, dans le couple	7	6	16	5	9	4	6	6	4	7	3	1
VIF: économique, dans le couple				1	1							
VIF: économique, envers d'autres membres	6	2	2	1			3	2	1		1	

PH Hormones et dopage

	2000	2013	2014	2015	2016	2017	2018	2019	2020	2021	2022	2023
Dopage humain							2	1				
Engraissement illégal	1											

PH Drogues

	2000	2013	2014	2015	2016	2017	2018	2019	2020	2021	2022	2023
Production de cannabis (culture)					1							

PH Trafic d'armes

	2000	2013	2014	2015	2016	2017	2018	2019	2020	2021	2022	2023
Commerce et production d'arme à feu et mun.		1		1								
Commerce et production d'arme non à feu								1				



PH Violence dans l'espace public

	2000	2013	2014	2015	2016	2017	2018	2019	2020	2021	2022	2023
Violence physique (voie publique)	2	9	10	10	7	7	8	11	10	8	8	2
Violence physique (autre endroit public)		2		1								
Violence physique (endroit accessible au public)	3	3	1	4	4	3	2	3	1	2	1	1
Violence sexuelle (voie publique)			1									
Violence sexuelle (endroit accessible au public)				1					1			
Violence psychique (voie publique)	1	8	9	7	9	5	1	3	4	4	4	
Violence psychique (autre endroit public)		2						1	1			
Violence psychique (endroit accessible au public)	10	3	3	3		8	4	2	2	1	2	1
Vol à main armée (voie publique)	4	1		2				1				
Vol à main armée (endroit accessible au public)		1	2	2	5		3			1		
Vol avec violence sans arme (voie publique)		2		1								1
Vol avec violence sans arme (endr. acces. au pub.)				3			2					1

PH Autre

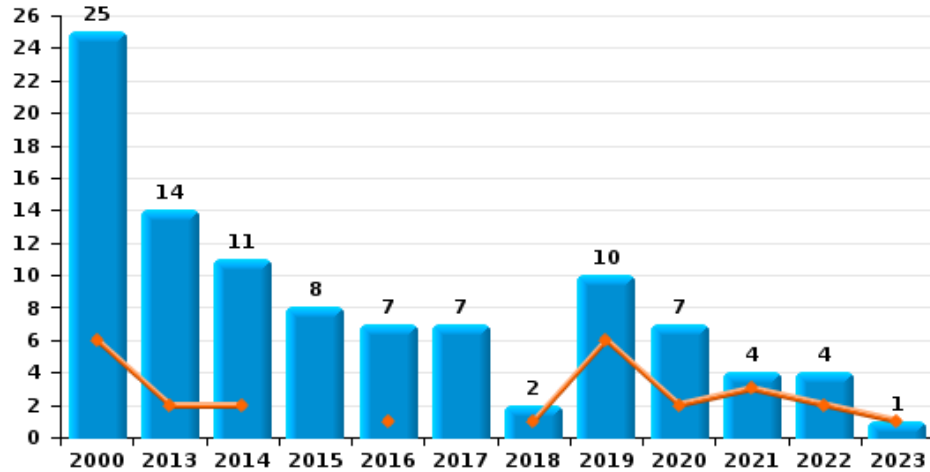
	2000	2013	2014	2015	2016	2017	2018	2019	2020	2021	2022	2023
Faux policiers					1							
Cyberharcèlement		2	2	3	3	1	2	5	4	2	2	1
Fraude à l'identité	1	1		2	4	3	1	1	2	5	2	



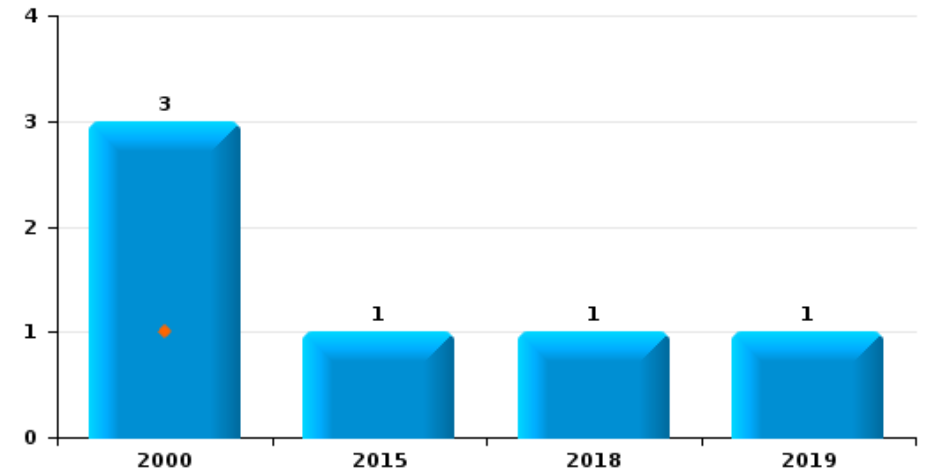
Neupré

Année	■
Trimestre 1	■

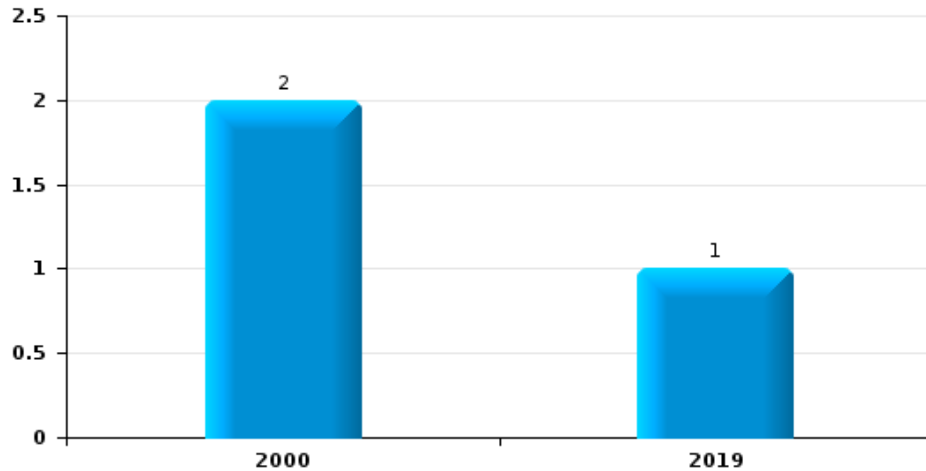
Vol de voiture



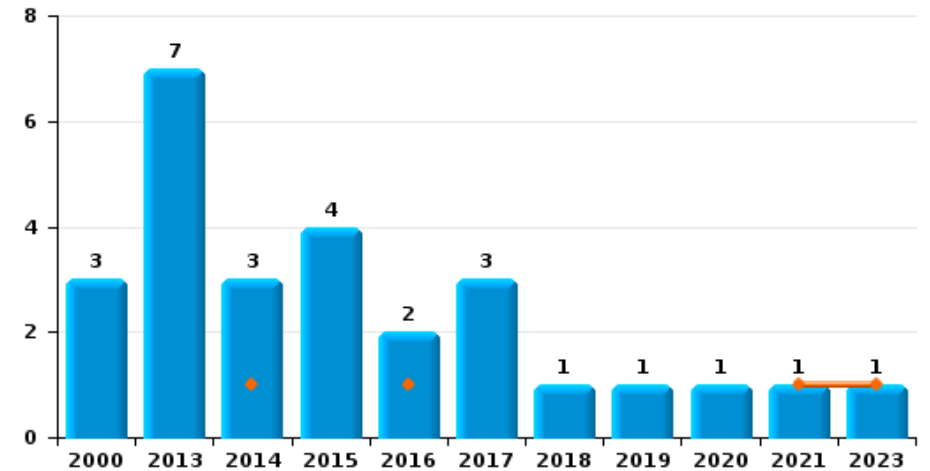
Vol de moto



Carjacking

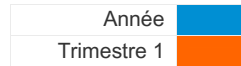


Vol dans les garages

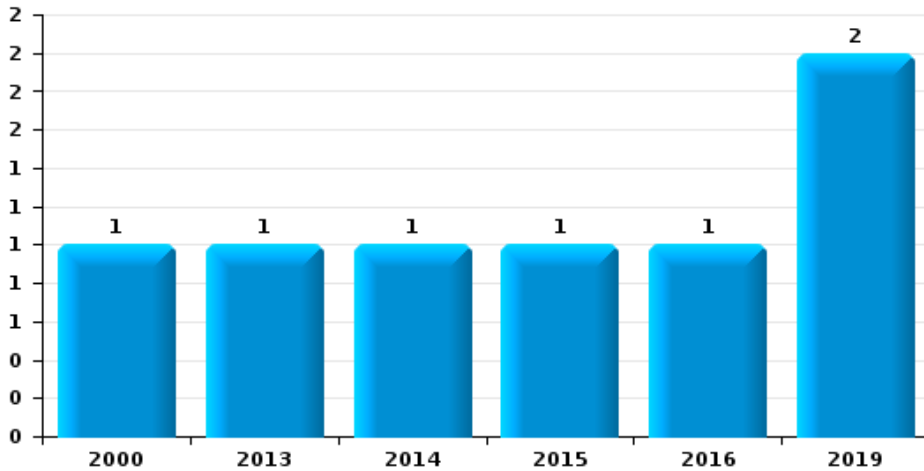




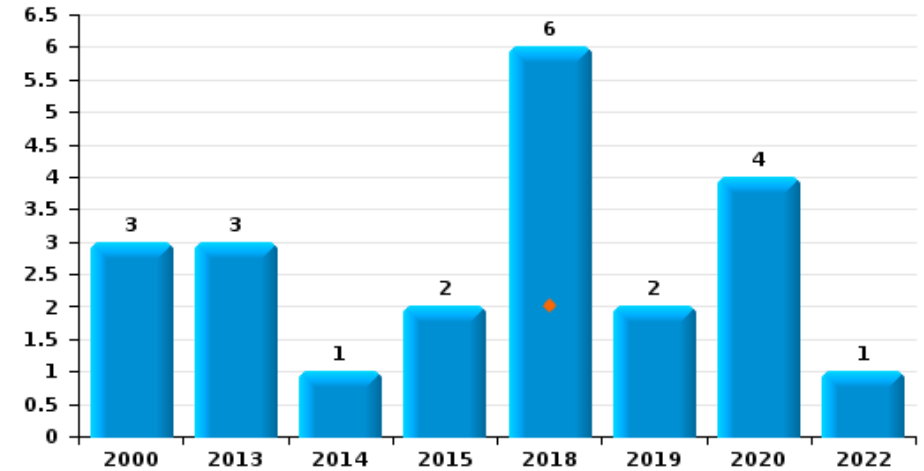
Neupré



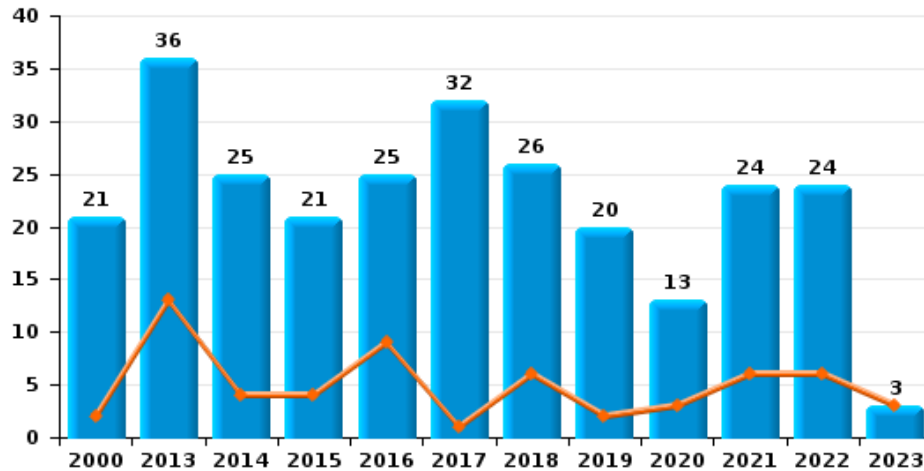
Vol de vélomoteur



Vol de vélo



Vol dans ou sur un véhicule

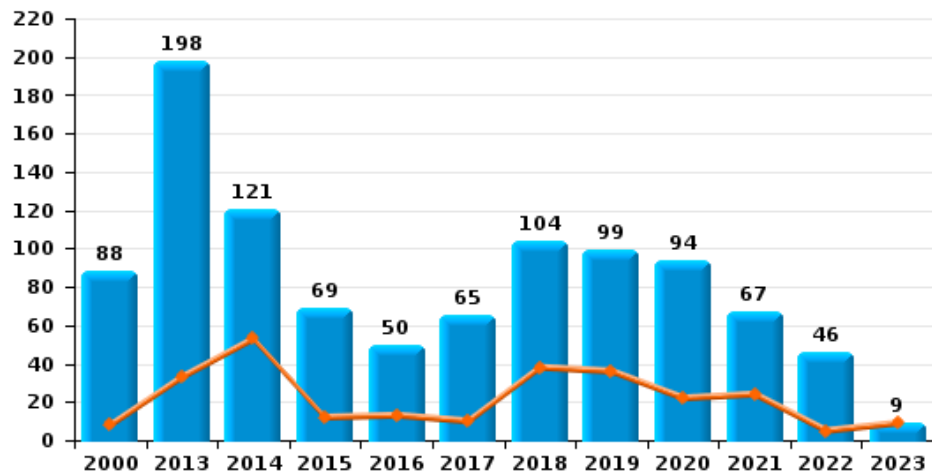




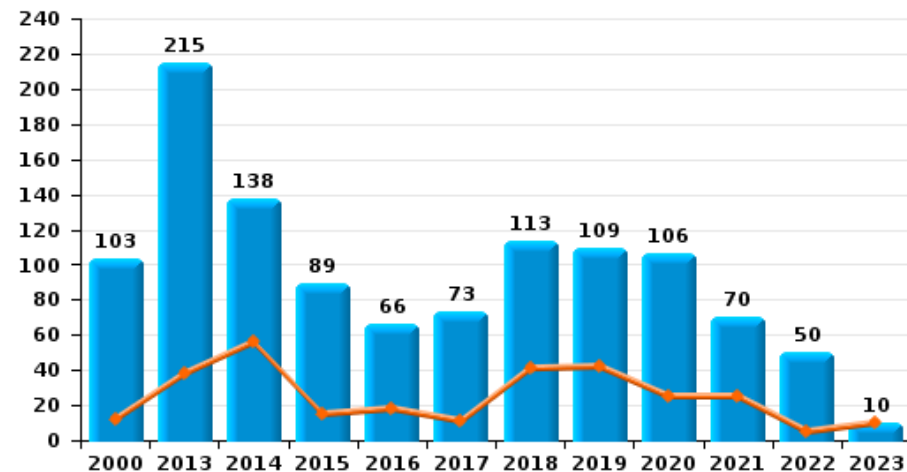
Neupré



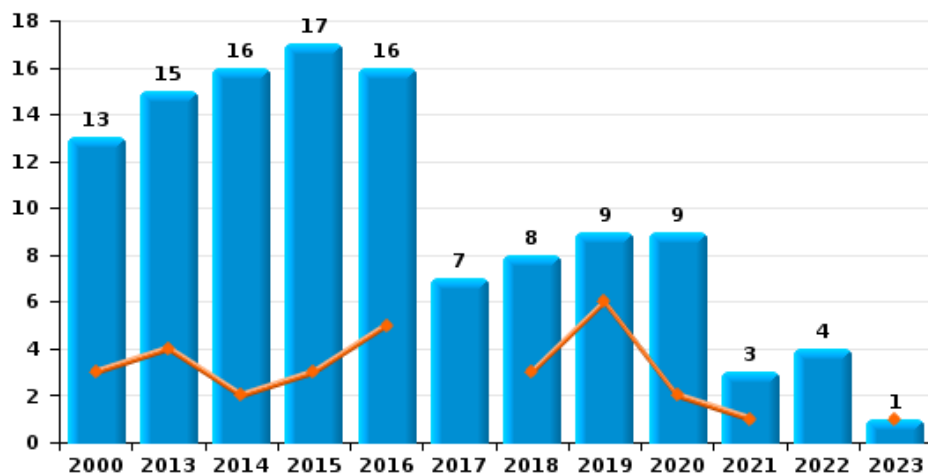
Cambrilage dans habitation



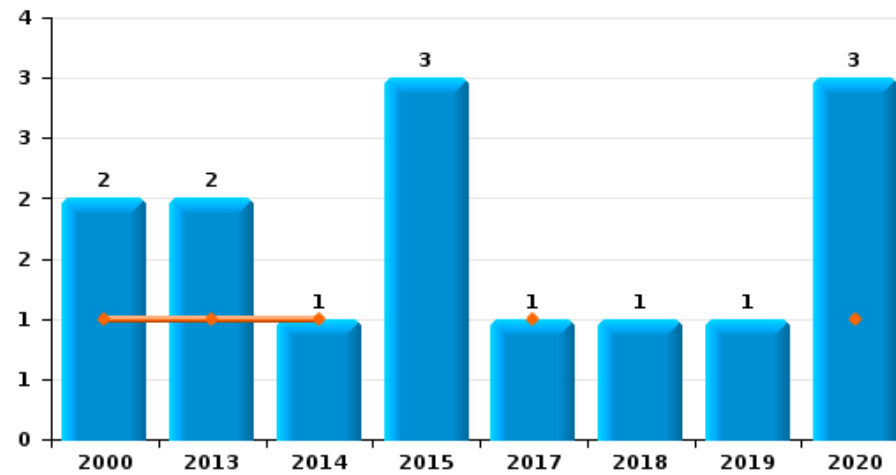
Cambrilage dans bâtiment (total)



Cambrilage ds entreprise ou commerce



Cambrilage ds service public ou bâtiment administratif

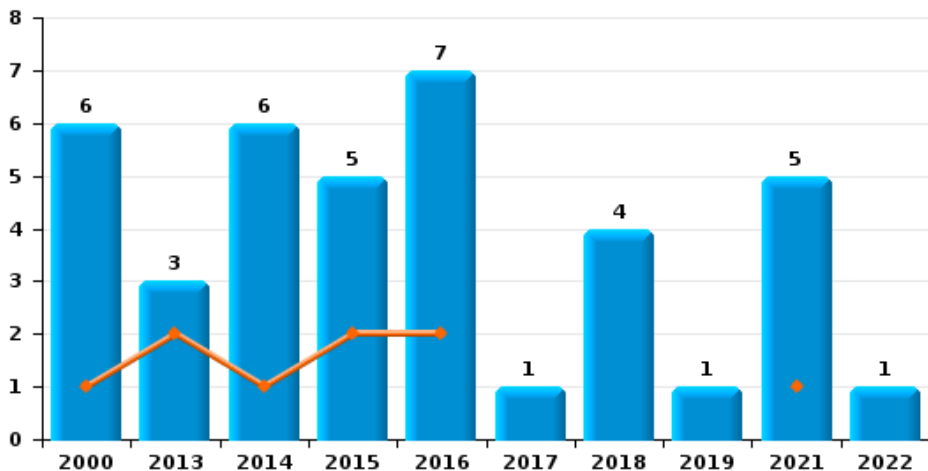




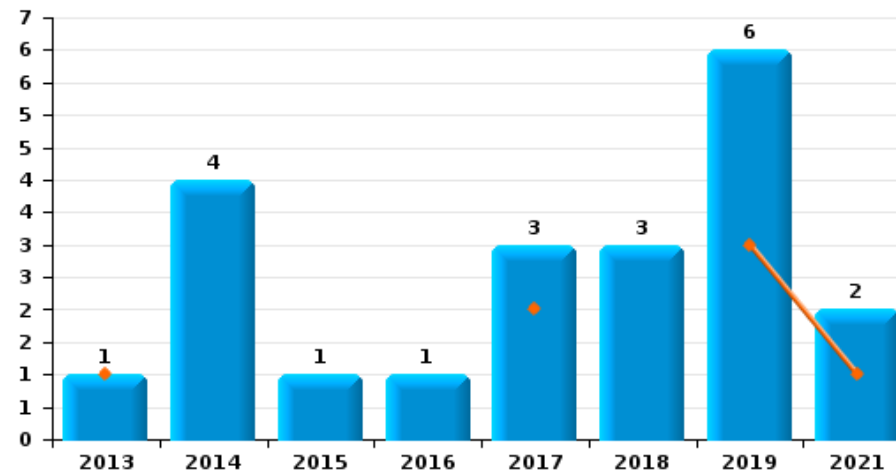
Neupré



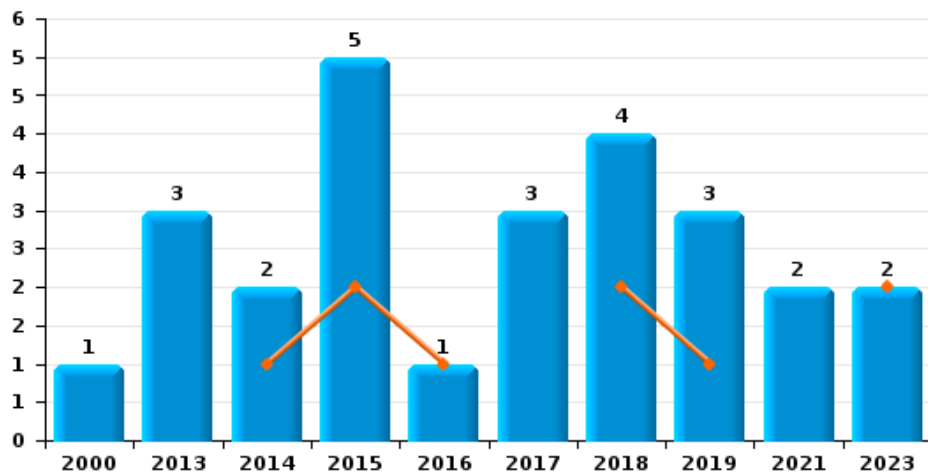
Vol à main armée



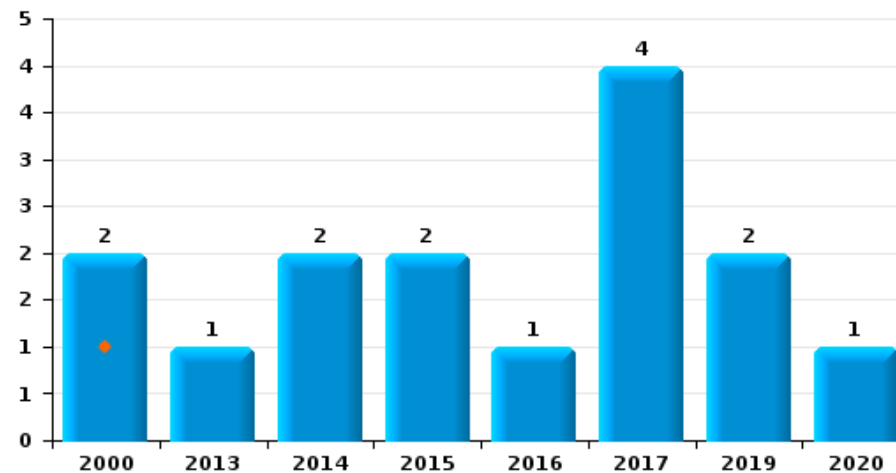
Vol à l'étalage



Vol avec violence sans arme



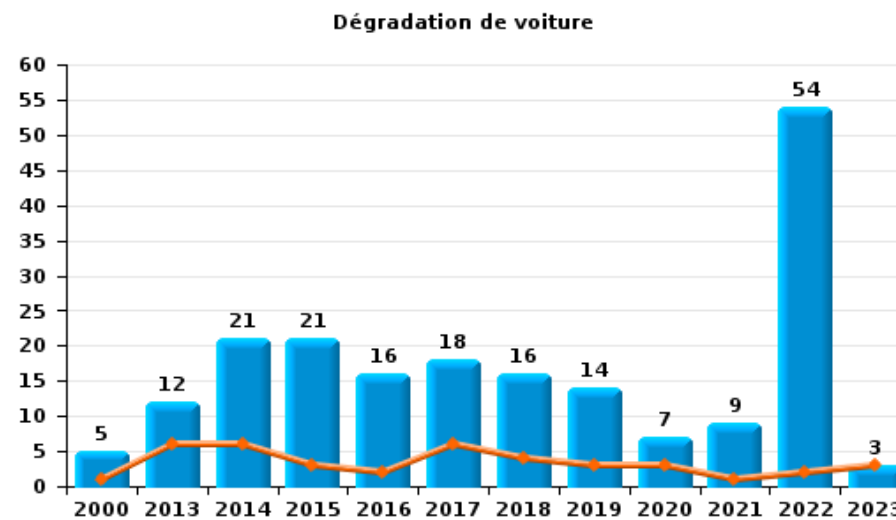
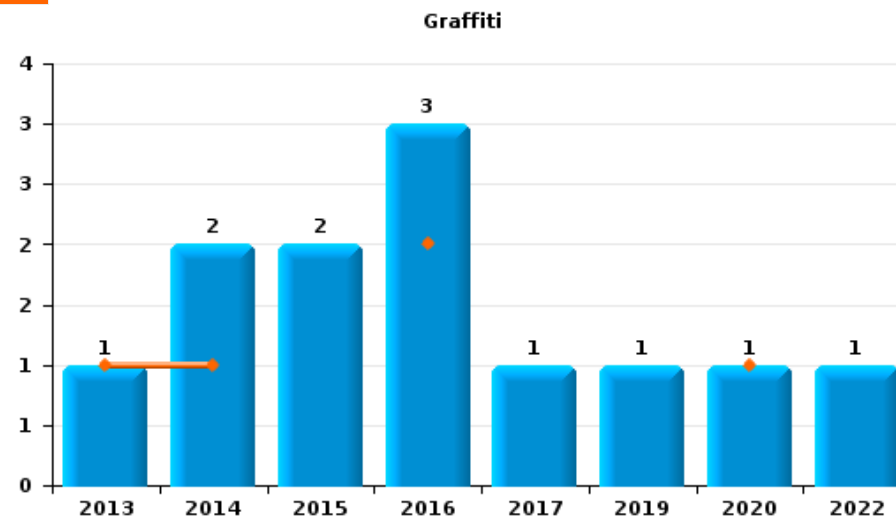
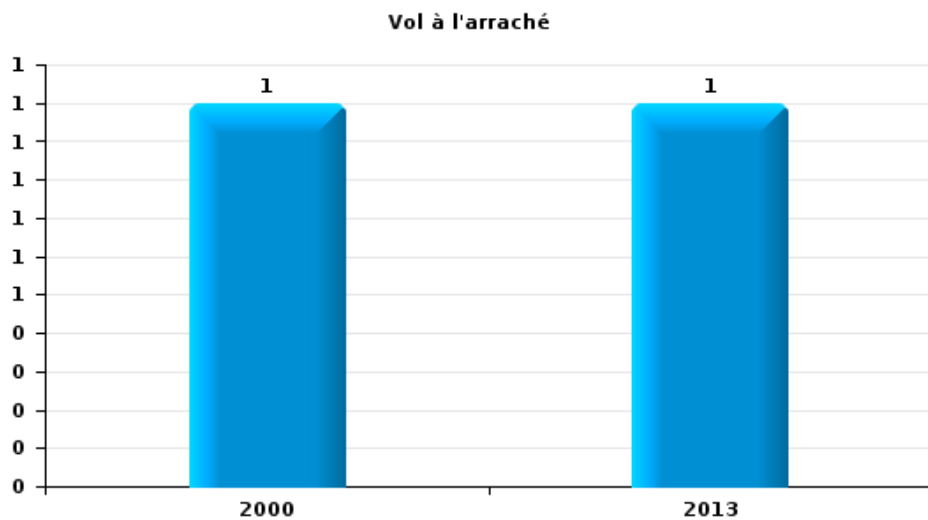
Vol à la tire





Neupré

Année	■
Trimestre 1	■





Neupré

FC Vol moyen de transport

		2000	2013	2014	2015	2016	2017	2018	2019	2020	2021	2022	2023
Vol de voiture	Trim 1	6	2	2		1		1	6	2	3	2	1
	Trim 2	8	2	4	2	4	3	1	2	2			
	Trim 3	3	4	3	3	1	3			2	1	1	
	Trim 4	8	6	2	3	1	1		2	1		1	
Total		25	14	11	8	7	7	2	10	7	4	4	1
Vol de moto	Trim 1	1											
	Trim 2								1				
	Trim 3	2			1			1					
Total		3			1			1	1				
Carjacking	Trim 2								1				
	Trim 3	2											
Total		2							1				
Homejacking	Trim 2			1									
	Trim 3						1						
Total				1			1						
Vol dans les garages	Trim 1			1		1					1		1
	Trim 2	2	2	1	1			1		1			
	Trim 3		1		2	1	2						
	Trim 4	1	4	1	1		1		1				
Total		3	7	3	4	2	3	1	1	1	1		1
Vol de vélomoteur	Trim 2	1				1			2				
	Trim 3		1		1								
	Trim 4			1									
Total		1	1	1	1	1			2				



FC Vol moyen de transport

		2000	2013	2014	2015	2016	2017	2018	2019	2020	2021	2022	2023
Vol de vélo	Trim 1							2					
	Trim 2		1		1					1			
	Trim 3	2	2		1			2	1	3		1	
	Trim 4	1		1				2	1				
Total		3	3	1	2			6	2	4		1	



FC Cambriolage

		2000	2013	2014	2015	2016	2017	2018	2019	2020	2021	2022	2023
Cambriolage dans habitation	Trim 1	8	33	53	12	13	10	38	36	22	24	5	9
	Trim 2	15	30	13	10	6	14	20	9	24	11	5	
	Trim 3	20	17	21	24	15	11	24	25	17	18	3	
	Trim 4	45	118	34	23	16	30	22	29	31	14	33	
Total		88	198	121	69	50	65	104	99	94	67	46	9
Cambriolage ds entreprise ou commerce	Trim 1	3	4	2	3	5		3	6	2	1		1
	Trim 2	2	3	2	2	2	4	1	2	2		1	
	Trim 3	6	5	6	3	5	1	1		2	1	2	
	Trim 4	2	3	6	9	4	2	3	1	3	1	1	
Total		13	15	16	17	16	7	8	9	9	3	4	1
Cambriolage ds service public ou bâtiment administ	Trim 1	1	1	1			1			1			
	Trim 2		1					1		1			
	Trim 3								1	1			
	Trim 4	1			3								
Total		2	2	1	3		1	1	1	3			
Vol au bélier	Trim 3			1									
Total				1									
Cambriolage dans bâtiment (total)	Trim 1	12	38	56	15	18	11	41	42	25	25	5	10
	Trim 2	17	34	15	12	8	18	22	11	27	11	6	
	Trim 3	26	22	27	27	20	12	25	26	20	19	5	
	Trim 4	48	121	40	35	20	32	25	30	34	15	34	
Total		103	215	138	89	66	73	113	109	106	70	50	10



FC Vol autre

		2000	2013	2014	2015	2016	2017	2018	2019	2020	2021	2022	2023
Vol à main armée	Trim 1	1	2	1	2	2					1		
	Trim 2		1	2		1	1	1	1		2	1	
	Trim 3	5		2	2	1					2		
	Trim 4			1	1	3		3					
	Total	6	3	6	5	7	1	4	1			5	1
Vol avec violence sans arme	Trim 1			1	2	1		2	1				2
	Trim 2		1		2				1		1		
	Trim 3		1				1				1		
	Trim 4	1	1	1	1		2	2	1				
	Total	1	3	2	5	1	3	4	3			2	
Vol dans ou sur un véhicule	Trim 1	2	13	4	4	9	1	6	2	3	6	6	3
	Trim 2	2	6	6	4	7	10	8	4	6	7	2	
	Trim 3	6	6	5	6	3	8	7	9	4	6	9	
	Trim 4	11	11	10	7	6	13	5	5		5	7	
	Total	21	36	25	21	25	32	26	20	13	24	24	3
Vol d'armes et explosifs	Trim 1		1		1						1		
	Trim 2	1	1		2				1		1		
	Trim 3		1	1					1			1	
	Trim 4	1			1							1	
	Total	2	3	1	4				2		2	2	
Vol à l'arraché	Trim 3	1	1										
Total	1	1											
Vol à la tire	Trim 1	1											
	Trim 2		1	2					1				
	Trim 3				1	1							
	Trim 4	1			1		4		1	1			
	Total	2	1	2	2	1	4		2	1			



FC Vol autre

		2000	2013	2014	2015	2016	2017	2018	2019	2020	2021	2022	2023
Vol à l'étalage	Trim 1		1				2		3		1		
	Trim 2				1	1	1		1		1		
	Trim 3			3				3					
	Trim 4			1					2				
	Total		1	4	1	1	3	3	6			2	
Vol par ruse	Trim 1					1					2		
	Trim 2		1	1	1						2		
	Trim 3	2		1		1							
	Trim 4	1			1		1			2			
	Total	3	1	2	2	2	1			2	4		
Vol de métaux	Trim 1		3							2			
	Trim 2						1	1				2	
	Trim 3									1			
	Trim 4				2	1							
	Total		3		2	1	1	1		3		2	
Vol sur les chantiers	Trim 1		1		1			2	1		1		
	Trim 2				1	1						1	
	Trim 3	1	3				1			1			
	Trim 4		2				1	1					
	Total	1	6		2	1	2	3	1	1	1	1	
Home-invasion	Trim 1					1							
	Trim 2										1	1	
	Trim 3										1		
	Total					1					2	1	
Vol d'animaux	Trim 2		1	1									
	Trim 3		1										
	Total		2	1									



Criminalité ICT

		2000	2013	2014	2015	2016	2017	2018	2019	2020	2021	2022	2023
Fraude de cartes de paiements	Trim 1		4	1	2		3	1	1		1	6	5
	Trim 2		1	1	4		1			2	2	2	
	Trim 3	1			2		1	1	2	1	2	9	
	Trim 4			2			3		1	3	1	3	
Total		1	5	4	8		8	2	4	6	6	20	5
Phishing	Trim 1									1			
	Trim 2										1		
	Trim 3											1	
	Trim 4										1	1	
Total										1	2	2	
Shouldersurfing	Trim 1					1							
	Trim 4					2							
Total						3							
Skimming	Trim 1												1
	Total												1



FC Autre

		2000	2013	2014	2015	2016	2017	2018	2019	2020	2021	2022	2023
Violence contre les métiers d'intérêt général	Trim 2				1				2				
	Trim 3		1		2								
	Trim 4							1					
	Total		1		3			1	2				
Graffiti	Trim 1		1	1		2				1			
	Trim 2			1	1		1						
	Trim 4				1	1			1			1	
	Total		1	2	2	3	1		1	1		1	
Dégradation de voiture	Trim 1	1	6	6	3	2	6	4	3	3	1	2	3
	Trim 2		2	7	9	5	2	2	3	2	3	1	
	Trim 3	2	2	5	6	6	7	5	5	1	4	2	
	Trim 4	2	2	3	3	3	3	5	3	1	1	49	
Total	5	12	21	21	16	18	16	14	7	9	54	3	



PH Violence intrafamiliale (VIF)

		2000	2013	2014	2015	2016	2017	2018	2019	2020	2021	2022	2023
VIF: physique, dans le couple	Trim 1	1	2	4	2	4		3	4	2	3	2	2
	Trim 2		1	2	5	2	1	3	1	2	2	2	
	Trim 3	1	5	4	3	5	1	4	1	2		1	
	Trim 4		2	2	3	1	3	2	4	2	2	3	
	Total	2	10	12	13	12	5	12	10	8	7	8	2
VIF: physique, envers des descendants	Trim 1			1				1	1	2		2	
	Trim 2						1	1	1	1			
	Trim 3	2				2			2				
	Trim 4							1		1	1		
	Total	2		1		2	1	3	4	4	1	2	
VIF: physique, envers d'autres membres	Trim 1		1		1			1				1	
	Trim 2	2	2					2	2	1			
	Trim 3	1							1	1			
	Trim 4	2							1			1	
	Total	5	3		1			3	4	2	1	1	
VIF: sexuelle, envers des descendants	Trim 1											1	
	Trim 3				1								
	Trim 4								1	1			
	Total				1				1	1		1	
VIF: sexuelle, envers d'autres membres	Trim 1											1	
	Total											1	
VIF: psychique, dans le couple	Trim 1	1		2	1	2	1		4		2	3	1
	Trim 2	1	1	2	2	4		2	1	1	3		
	Trim 3	2	1	10	1	3	1	2		2	1		
	Trim 4	3	4	2	1		2	2	1	1	1		
	Total	7	6	16	5	9	4	6	6	4	7	3	1



PH Violence intrafamiliale (VIF)

		2000	2013	2014	2015	2016	2017	2018	2019	2020	2021	2022	2023
VIF: économique, dans le couple	Trim 2					1							
	Trim 4				1								
	Total				1	1							
VIF: économique, envers d'autres membres	Trim 1	1	2					1	1			1	
	Trim 2	4		1	1			2	1				
	Trim 3	1											
	Trim 4			1						1			
	Total	6	2	2	1			3	2	1		1	



PH Hormones et dopage

		2000	2013	2014	2015	2016	2017	2018	2019	2020	2021	2022	2023
Dopage humain	Trim 2								1				
	Trim 4							2					
	Total							2	1				
Engraissement illégal	Trim 4	1											
	Total	1											



PH Drogues

		2000	2013	2014	2015	2016	2017	2018	2019	2020	2021	2022	2023
Production de cannabis (culture)	Trim 4					1							
	Total					1							



PH Trafic d'armes

		2000	2013	2014	2015	2016	2017	2018	2019	2020	2021	2022	2023
Commerce et production d'arme à feu et mun.	Trim 1				1								
	Trim 2		1										
	Total		1		1								
Commerce et production d'arme non à feu	Trim 2								1				
	Total								1				



PH Violence dans l'espace public

		2000	2013	2014	2015	2016	2017	2018	2019	2020	2021	2022	2023
Violence physique (voie publique)	Trim 1		2	2	1		2	2	2		3	1	2
	Trim 2	1	1	4	1	3	1	2	2	5	1	1	
	Trim 3		5	1	4	3	2	2	3	3	1	5	
	Trim 4	1	1	3	4	1	2	2	4	2	3	1	
	Total	2	9	10	10	7	7	8	11	10	8	8	2
Violence physique (autre endroit public)	Trim 1		1										
	Trim 4		1		1								
	Total		2		1								
Violence physique (endroit accessible au public)	Trim 1	1	1		1		1	1	1				1
	Trim 2				1	1			1				
	Trim 3		1				1			1		1	
	Trim 4	2	1	1	2	3	1	1	1		2		
	Total	3	3	1	4	4	3	2	3	1	2	1	1
Violence sexuelle (voie publique)	Trim 2			1									
Total			1										
Violence sexuelle (endroit accessible au public)	Trim 3				1					1			
Total				1					1				
Violence psychique (voie publique)	Trim 1		3	1	1	1	2	1		3	3	1	
	Trim 2	1	3	3	1	5	2		1			1	
	Trim 3		1	3		1	1		1				
	Trim 4		1	2	5	2			1	1	1	2	
	Total	1	8	9	7	9	5	1	3	4	4	4	
Violence psychique (autre endroit public)	Trim 1									1			
	Trim 3		1						1				
	Trim 4		1										
	Total		2						1	1			



PH Violence dans l'espace public

		2000	2013	2014	2015	2016	2017	2018	2019	2020	2021	2022	2023
Violence psychique (endroit accessible au public)	Trim 1	1	1		2		1			1			1
	Trim 2	4	2				4	3	2			2	
	Trim 3	2		2	1		2				1		
	Trim 4	3		1			1	1		1			
Total		10	3	3	3		8	4	2	2	1	2	1
Vol à main armée (voie publique)	Trim 2		1						1				
	Trim 3	4			2								
Total		4	1		2				1				
Vol à main armée (endroit accessible au public)	Trim 1		1		2	1							
	Trim 2					1		1					
	Trim 3			1		1					1		
	Trim 4			1		2		2					
Total			1	2	2	5		3			1		
Vol avec violence sans arme (voie publique)	Trim 1												1
	Trim 2		1		1								
	Trim 3		1										
Total			2		1								1
Vol avec violence sans arme (endr. acces. au pub.)	Trim 1				1			1					1
	Trim 2				1								
	Trim 4				1			1					
Total					3			2					1



PH Autre

		2000	2013	2014	2015	2016	2017	2018	2019	2020	2021	2022	2023
Faux policiers	Trim 1					1							
	Total					1							
Cyberharcèlement	Trim 1			1	3	2			2	1			1
	Trim 2		1	1		1		1	1			1	
	Trim 3							1		2	2	1	
	Trim 4		1				1		2	1			
	Total		2	2	3	3	1	2	5	4	2	2	1
Fraude à l'identité	Trim 1					1					1		
	Trim 2			2			1	1	1		1		
	Trim 3					2				1	2	2	
	Trim 4		1			1	2			1	1		
	Total		1		2	4	3	1	1	2	5	2	



Neupré

2022

FC Vol moyen de transport

	Fév	Août	Nov	Total
Vol de voiture	2	1	1	4
Vol de vélo		1		1

FC Cambriolage

	Fév	Avr	Mai	Juin	Juil	Août	Oct	Nov	Déc	Total
Cambriolage dans habitation	5	2	1	2	2	1	14	9	10	46
Cambriolage ds entreprise ou commerce			1		1	1			1	4
Cambriolage dans bâtiment (total)	5	2	2	2	3	2	14	9	11	50

FC Vol autre

	Fév	Avr	Mai	Juin	Juil	Août	Sep	Oct	Nov	Déc	Total
Vol à main armée				1							1
Vol dans ou sur un véhicule	6	1	1		2	3	4	1	4	2	24
Vol d'armes et explosifs					1				1		2
Vol de métaux		1		1							2
Vol sur les chantiers		1									1
Home-invasion				1							1

Criminalité ICT

	Jan	Fév	Mar	Juin	Août	Sep	Oct	Nov	Déc	Total
Fraude de cartes de paiements	3	2	1	2	7	2	1	1	1	20
Phishing						1			1	2



FC Autre

	Jan	Fév	Juin	Sep	Oct	Nov	Déc	Total
Graffiti							1	1
Dégradation de voiture	1	1	1	2	2	2	45	54

PH Violence intrafamiliale (VIF)

	Jan	Fév	Mar	Avr	Août	Oct	Nov	Déc	Total
VIF: physique, dans le couple	1	1		2	1	1	1	1	8
VIF: physique, envers des descendants	1		1						2
VIF: physique, envers d'autres membres							1		1
VIF: sexuelle, envers des descendants	1								1
VIF: sexuelle, envers d'autres membres	1								1
VIF: psychique, dans le couple		2	1						3
VIF: économique, envers d'autres membres	1								1

PH Violence dans l'espace public

	Jan	Mar	Avr	Mai	Juin	Août	Sep	Nov	Déc	Total
Violence physique (voie publique)	1				1	4	1	1		8
Violence physique (endroit accessible au public)						1				1
Violence psychique (voie publique)		1		1				1	1	4
Violence psychique (endroit accessible au public)			1		1					2

PH Autre

	Avr	Juil	Sep	Total
Cyberharcèlement	1		1	2
Fraude à l'identité		1	1	2



2023

FC Vol moyen de transport

	Mar	Total
Vol de voiture	1	1
Vol dans les garages	1	1

FC Cambriolage

	Jan	Mar	Total
Cambriolage dans habitation	7	2	9
Cambriolage ds entreprise ou commerce		1	1
Cambriolage dans bâtiment (total)	7	3	10

FC Vol autre

	Jan	Fév	Mar	Total
Vol avec violence sans arme	1	1		2
Vol dans ou sur un véhicule	1		2	3

Criminalité ICT

	Jan	Fév	Total
Fraude de cartes de paiements	2	3	5
Skimming	1		1

FC Autre

	Jan	Fév	Total
Dégradation de voiture	1	2	3

PH Violence intrafamiliale (VIF)

	Jan	Fév	Total
VIF: physique, dans le couple	1	1	2
VIF: psychique, dans le couple		1	1



PH Violence dans l'espace public

	Jan	Fév	Total
Violence physique (voie publique)	1	1	2
Violence physique (endroit accessible au public)	1		1
Violence psychique (endroit accessible au public)		1	1
Vol avec violence sans arme (voie publique)		1	1
Vol avec violence sans arme (endr. acces. au pub.)	1		1

PH Autre

	Fév	Total
Cyberharcèlement	1	1

STATISTIQUES POLICIERES DE CRIMINALITE

LIEU DE PERPETRATION: COMMUNE

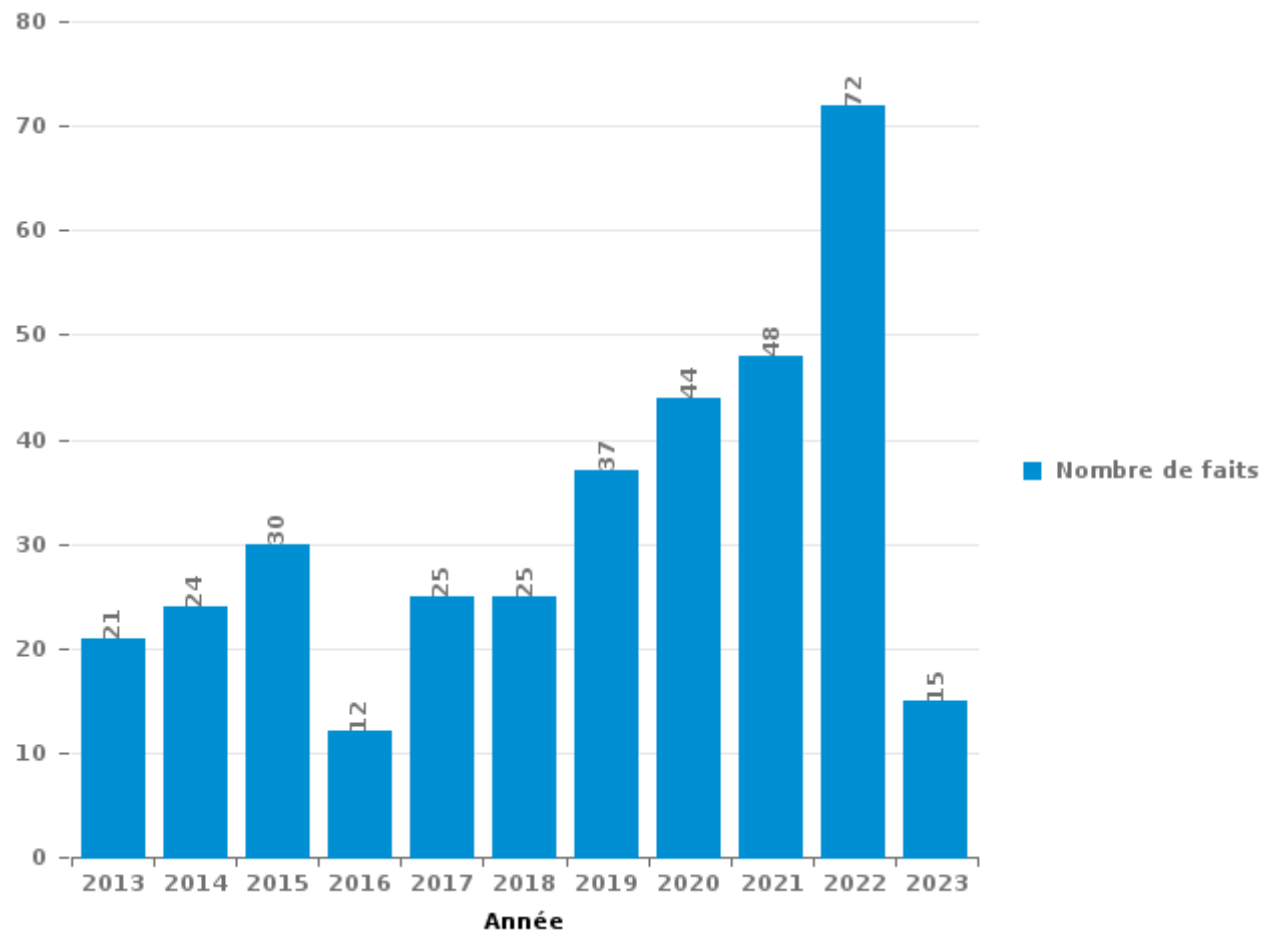
Neupré

PARTIE III : ICT



Neupré

Nombre total de délits avec un élément ICT/online, depuis 2013





Criminalité ICT/online au sens strict

Infractions (exhaustif)

	2013	2014	2015	2016	2017	2018	2019	2020	2021	2022	2023
Criminalité informatique: Faux en informatique:	1					1				1	
Criminalité informatique: Fraude informatique:	12	14	15		12	7	10	17	29	47	9
Criminalité informatique: Hacking:		4	1	2		1		2	2	8	3
Criminalité informatique: Sabotage:	1		1		2	1					
Infr. contre autres valeurs morales et sentiments: Violation de communication par particulier:				1							
Total:	14	18	17	3	14	10	10	19	31	56	12

Figures criminelles (à considérer spécifiquement – ne pas additionner avec d'autres éléments – risque de double comptage!)

	2013	2014	2015	2017	2018	2019	2020	2021	2022	2023
Fraude de cartes de paiements	5	4	8	8	2	4	6	6	20	5
Phishing							1	2	2	
Shouldersurfing				3						
Skimming										1



Criminalité ICT/online au sens large

Infractions (uniquement si code-fait existe)

	2013	2014	2015	2016	2017	2018	2019	2020	2021	2022	2023
Fraude: Escroquerie: Fraude par internet	5	4	10	5	9	13	21	23	15	15	3
Infr. contre autres valeurs morales et sentiments: Cyberlokkig (leurre de mineur par ICT):				1							
Infr. contre les moeurs: Grooming (contact par ICT avec mineur < 16 ans):					1						
Infr. contre les moeurs: Voyeurisme: Diffusion enregistrement nudité ou intimité						1				1	
Total:	5	4	10	6	10	14	21	23	15	16	3

Figures criminelles (à considérer spécifiquement – ne pas additionner avec d'autres éléments – risque de double comptage!)

	2013	2014	2015	2016	2017	2018	2019	2020	2021	2022	2023
Cyberharcèlement	2	2	3	3	1	2	5	4	2	2	1

STATISTIQUES POLICIERES DE CRIMINALITE

LIEU DE PERPETRATION: COMMUNE

Neupré

PARTIE IV : DESTINATION LIEU



Neupré

Vol et extorsion

	2000	2013	2014	2015	2016	2017	2018	2019	2020	2021	2022	2023
Habitation: maison	94	208	130	70	59	76	104	100	94	69	51	9
Voie publique	30	32	22	20	19	18	18	20	12	20	26	3
Magasin	6	19	18	17	11	8	10	9	7	5	3	
Habitation: allée	5	14	14	15	7	12	5	10	10	4	7	1
Habitation: dépendances	4	11	6	6	2	5	4	4	16	2	7	
Inconnue	14	7	6	4	3	6	1	1	3	4	2	
Parking	6	4	5	3	8	3	4	5	2	3	4	
Habitation: appartement	1	1	3	3	1	1	6	7	5	3	5	1
Entreprise	3	3	5	6	1	2	4	3	2			1
Habitation: non précisée	1	2	2	5	4	3	3	5	2	2	1	
Horeca	7	2	6	3	1	1	2	1	3	3	1	
Chantier	1	6		2	1	2	3	1	1	1	1	
Infrastructure sportive	3		2	4	2	1	1	4	1		1	
Habitation: garage	1	1	4	3			5	3			1	
Autre	3	1	3	2	1	2		1		1	1	
Maison de repos		1	2	2	4	4	1					
Moyen de transport: voiture		2	2	1	5	2		1	1			
Station essence	3	2	1	1			1	1	2		3	
Banque / institution financière		1		1		2	2	2	2	2	1	
Terrain		3	1	2				2	2		2	
Culture et loisirs	1	2		2	1			1	2	1		
Service			1	1	3	3	2					
Médecin / dentiste / pharmacien	2		2	1	1		1	1				1
Institution d'enseignement	2	1		3		1	1					
Moyen de transport: camion		2					3		1		1	
Service public		1	2	2		1					1	
Bâtiment administratif			1			2			2			
Moyen de transport: autre					2	1				1	1	
Habitation: autre			1	1	1		1					
Cimetière	1				1							
Edifice religieux / lieu du culte						1	1					
Eaux intérieures et maritimes	1											
Hôpital							1					
Moyen de transport: autobus / autocar								1				
Total	189	326	239	180	138	157	184	183	170	121	120	16

FPF/DGR/DRI/BIPOL - Statistiques policières de criminalité (date de clôture: 22/09/2023)

Les données pour les années 2001 jusqu'à 2012 ne sont plus publiées mais restent disponibles sur demande auprès du service BIPOL.

Les données pour 2023 ne concernent que le 1er trimestre.



Neupré

Dégradation de la propriété

	2000	2013	2014	2015	2016	2017	2018	2019	2020	2021	2022	2023
Voie publique	6	9	20	11	11	16	14	7	4	7	38	2
Habitation: résidence principale	11	5	6	10	5	5	6	4	6	6	4	
Habitation: allée	3	4	5	8	4	6	1	2	2	3	9	
Parking	4	3	3	6	4	2	2	7	2	1	6	2
Infrastructure sportive		1	5	2	5	1	1				1	
Terrain		2	5	2	2	1	1		1		1	1
Habitation: dépendances	1	3		3			1				2	
Habitation: jardin	1	1	2	1	1	1			1		2	
Institution d'enseignement		2			2		1	2	1		1	
Bâtiment administratif			3	1			1	1	1			
Chantier		3			1		2					
Culture et loisirs			1	2			1	1				
Habitation: non précisée					1			1	1	1	1	
Entreprise	2					1		1				
Magasin	2	1			1							
Autre					2		1					
Habitation: garage	1			1							1	
Inconnue						1		1			1	
Cimetière				2								
Habitation: résidence secondaire								2				
Service public		1	1									
Edifice religieux / lieu du culte				1								
Horeca								1				
Maison de repos			1									
Moyen de transport: voiture		1										
Total	31	36	52	50	39	34	32	30	19	18	67	5

FPF/DGR/DRI/BIPOL - Statistiques policières de criminalité (date de clôture: 22/09/2023)

Les données pour les années 2001 jusqu'à 2012 ne sont plus publiées mais restent disponibles sur demande auprès du service BIPOL.

Les données pour 2023 ne concernent que le 1er trimestre.



Neupré

Infractions contre l'intégrité physique

	2000	2013	2014	2015	2016	2017	2018	2019	2020	2021	2022	2023
Habitation	9	14	20	19	17	10	25	18	13	8	11	2
Voie publique	2	10	6	10	7	10	7	12	11	8	8	3
Habitation: allée	2	1	2	2	1	3					1	
Institution d'enseignement		1		2		2		1	1	1		
Horeca	2	2				1				1		
Inconnue	1	1					1	1		1	1	
Infrastructure sportive			1	1	2		1			1		
Service public				3		2	1					
Habitation: jardin		2	1	1							1	
Parking					1			1	1	1	1	
Terrain	1	1	1	1							1	
Autre							1	1				1
Culture et loisirs	1	1		1								
Maison de repos				1		2						
Médecin / dentiste / pharmacien				1	1			1				
Entreprise	1										1	
Banque / institution financière		1										
Moyen de transport: autre											1	
Stade				1								
Station essence								1				
Total	19	34	31	43	29	30	36	36	26	21	26	6

FPF/DGR/DR/BIPOL - Statistiques policières de criminalité (date de clôture: 22/09/2023)

Les données pour les années 2001 jusqu'à 2012 ne sont plus publiées mais restent disponibles sur demande auprès du service BIPOL.

Les données pour 2023 ne concernent que le 1er trimestre.

STATISTIQUES POLICIERES DE CRIMINALITE

LIEU DE PERPETRATION: COMMUNE

Neupré

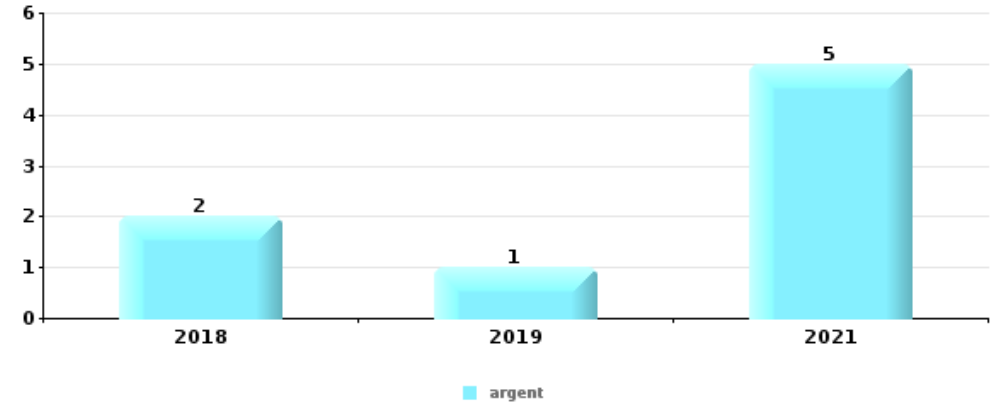
PARTIE V : OBJETS ET MOYENS DE TRANSPORT



Neupré

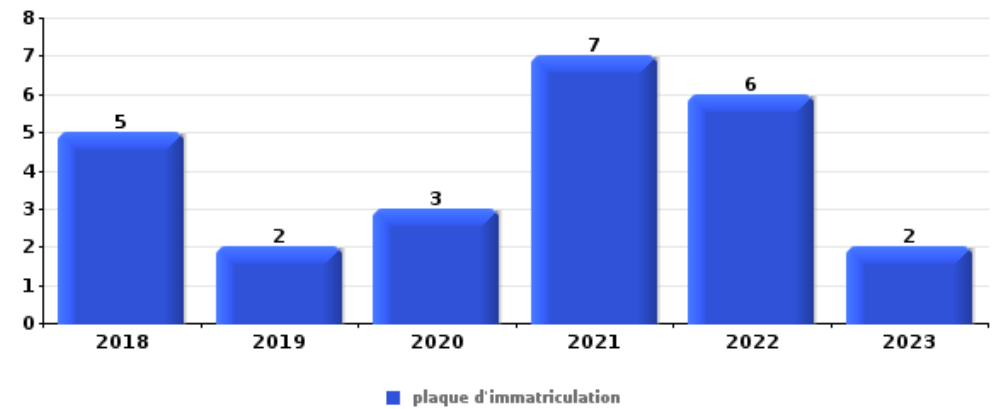
Vol à main armée

Top 5 Objets volés (sbd nombre de faits)		2018	2019	2020	2021	2022	2023
1	argent	2	1		5		
2	clé		1		3		
3	bijouterie / montre		1		2		
4	carte bancaire / carte de crédit				2		
4	carte d'identité / passeport		1		1		
4	sac à main		1		1		
4	valise / sac		1		1		



Vol dans ou sur un véhicule

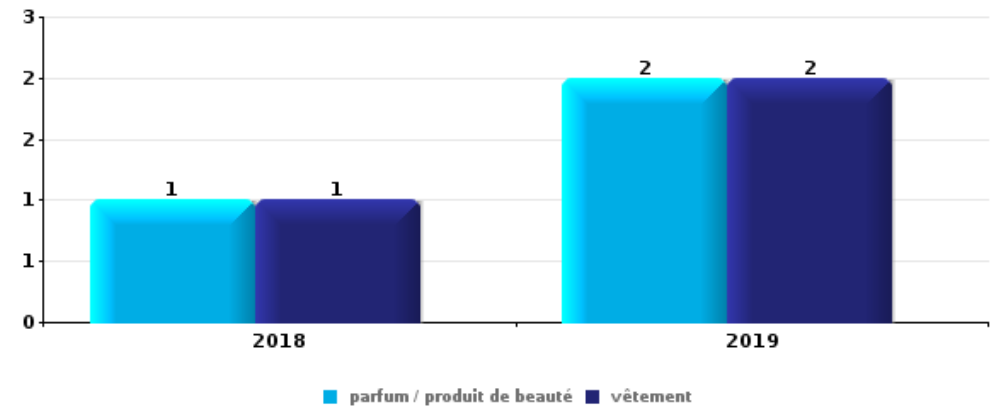
Top 5 Objets volés (sbd nombre de faits)		2018	2019	2020	2021	2022	2023
1	plaque d'immatriculation	5	2	3	7	6	2
2	pièce de moyen de transport	3	7	1	6		
3	outillage	3	3	2	1	7	
4	permis de conduire	5	4	1	2	3	
5	carte bancaire / carte de crédit	3	2		5	2	





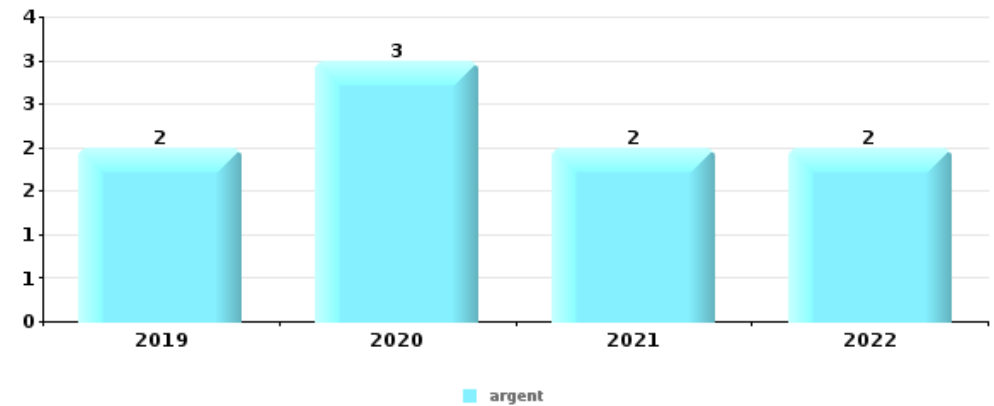
Vol à l'étalage

Top 5 Objets volés (sbd nombre de faits)		2018	2019	2020	2021	2022	2023
1	parfum / produit de beauté	1	2				
1	vêtement	1	2				
3	outillage		2				
4	alimentation		1				
4	argent		1				
4	meuble				1		



Cambrilage ds entreprise ou commerce

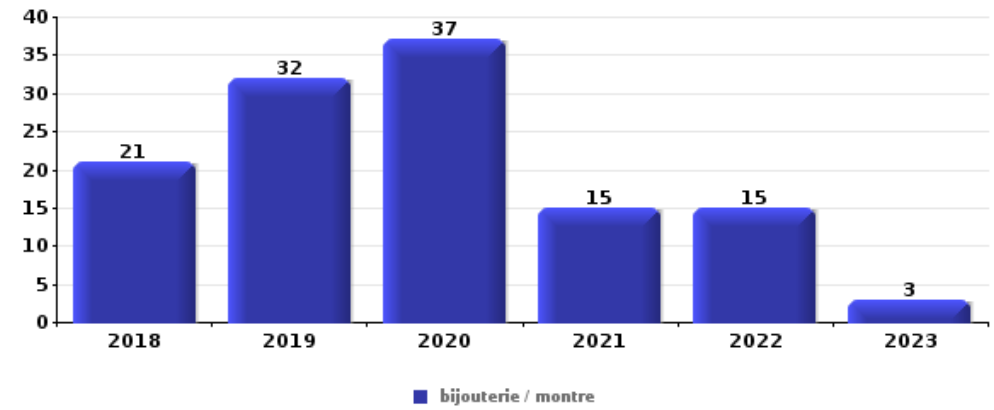
Top 5 Objets volés (sbd nombre de faits)		2018	2019	2020	2021	2022	2023
1	argent		2	3	2	2	
2	outillage	1		1			1
2	tabac		1	1		1	
4	coffre-fort / coffret (argent) / caisse			2			
5	clé		1				
5	document véhicule		1				
5	matériaux de construction / de chantier	1					
5	pièce de moyen de transport	1					
5	plaque d'immatriculation		1				
5	vêtement					1	





Cambriolage dans habitation

Top 5 Objets volés (sbd nombre de faits)		2018	2019	2020	2021	2022	2023
1	bijouterie / montre	21	32	37	15	15	3
2	argent	21	16	21	11	9	1
3	multimédia	7	6	6	4	1	
4	ordinateur et accessoires	4	7	7	3	2	
5	clé	3	6	1	6	1	1



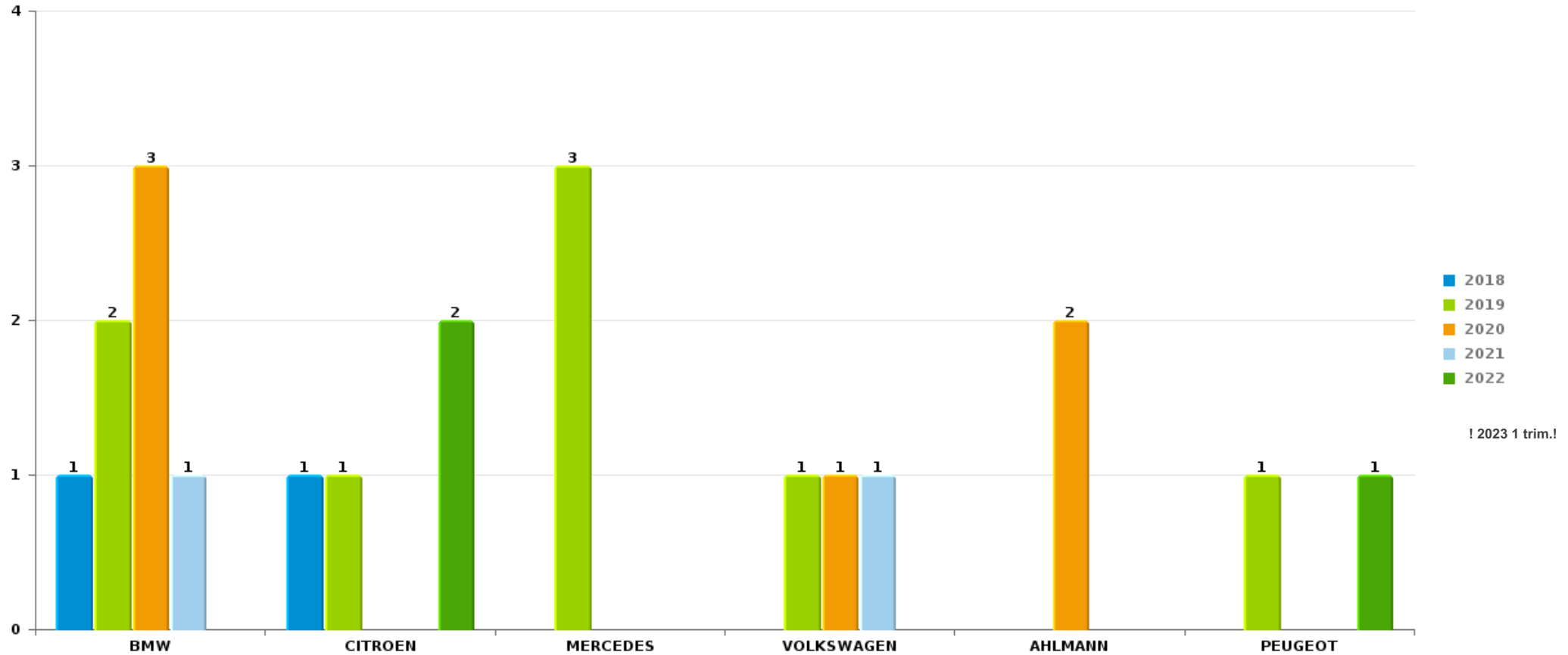
Remarque: en ce qui concerne les objets, aucun total n'est reproduit étant donné que plusieurs objets peuvent avoir été volés lors d'un même fait.



Neupré

Vol de voiture

Nombre de voitures volées par marque (Top 5)



STATISTIQUES POLICIERES DE CRIMINALITE

LIEU DE PERPETRATION: COMMUNE

Neupré

PARTIE VI : SUSPECTS



Partie 1: Niveau FAITS (comptage du nombre de faits pour lesquels un certain type de suspect est impliqué)

1.1. Nombre d'infractions selon le sexe des suspects identifiés (par catégorie principale)

Étant donné que, tant un suspect identifié masculin qu'un suspect identifié féminin peuvent être impliqués lors d'un même fait, il est possible que la somme des colonnes «Hommes» et «Femmes» soit supérieure à la valeur de la colonne «Total...» (voir également la note méthodologique)

Neupré

2023

Catégorie principale / Sexe	Nombre total de faits avec au moins 1 suspect	Hommes	%	Femmes	%
Registre de population	5	2	40,0%	3	60,0%
Infr. contre la sécurité publique	2	1	50,0%	1	50,0%
Fraude	1	1	100,0%		
Infr. contre l'intégrité physique	1	1	100,0%		
Total	9	5	55,6%	4	44,4%



1.2. Nombre d'infractions selon le sexe des suspects identifiés (par figure criminelle)

Étant donné que, tant un suspect identifié masculin qu'un suspect identifié féminin peuvent être impliqués lors d'un même fait, il est possible que la somme des colonnes «Hommes» et «Femmes» soit supérieure à la valeur de la colonne «Total...» (voir également la note méthodologique)

Neupré

2023

PH Violence intrafamiliale (VIF)

Figure criminelle / Sexe	Nombre total de faits avec au moins 1 suspect identifié	Hommes	%
VIF: physique, dans le couple	1	1	100,0%
Total	PA	PA	PA

PH Violence dans l'espace public

Figure criminelle / Sexe	Nombre total de faits avec au moins 1 suspect identifié	Hommes	%
Violence psychique (endroit accessible au public)	1	1	100,0%
Total	PA	PA	PA



1.3. Nombre d'infractions selon l'âge des suspects identifiés (par catégorie principale)

Étant donné que, tant un suspect identifié mineur qu'un suspect identifié majeur peuvent être impliqués lors d'un même fait, il est possible que la somme des colonnes «Mineur» et «Majeur» soit supérieure à la valeur de la colonne «Total...»
(voir également la note méthodologique)

Neupré

2023

Catégorie principale / Âge	Nombre total de faits avec au moins 1 suspect identifié	Majeur	%
Registre de population	5	5	100,0%
Infr. contre la sécurité publique	2	2	100,0%
Fraude	1	1	100,0%
Infr. contre l'intégrité physique	1	1	100,0%
Total	9	9	100,0%



1.4. Nombre d'infractions selon l'âge des suspects identifiés (par figure criminelle)

Étant donné que, tant un suspect identifié mineur qu'un suspect identifié majeur peuvent être impliqués lors d'un même fait, il est possible que la somme des colonnes «Mineur» et «Majeur» soit supérieure à la valeur de la colonne «Total...»
(voir également la note méthodologique)

Neupré

2023

PH Violence intrafamiliale (VIF)

Figure criminelle / Âge	Nombre total de faits avec au moins 1 suspect identifié	Majeur	%
VIF: physique, dans le couple	1	1	100,0%
Total	PA	PA	PA

PH Violence dans l'espace public

Figure criminelle / Âge	Nombre total de faits avec au moins 1 suspect identifié	Majeur	%
Violence psychique (endroit accessible au public)	1	1	100,0%
Total	PA	PA	PA



Partie 2: Niveau SUSPECTS-FAIT (comptage du nombre de combinaisons suspect-fait)

2.1. Nombre de suspects-fait selon le sexe des suspects identifiés (TOP 5 des catégories principales)

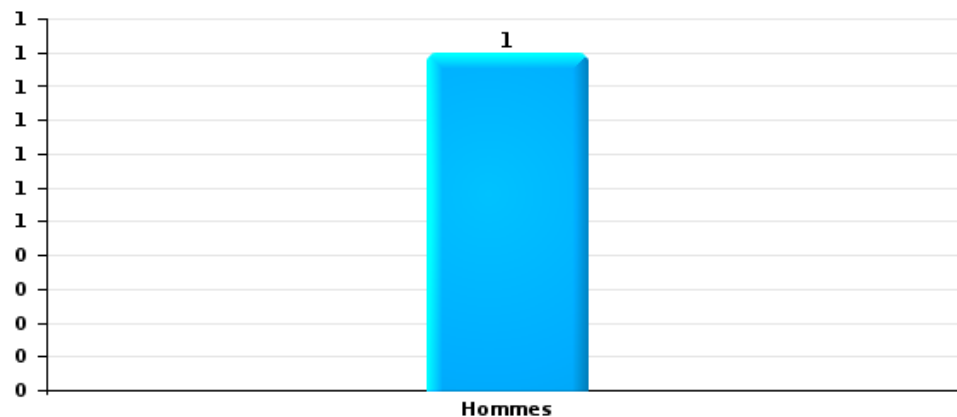
Lorsqu'un même suspect a commis plusieurs faits durant la période considérée, il est aussi comptabilisé plusieurs fois (voir également la note méthodologique)

Neupré

2023

Infr. contre l'intégrité physique

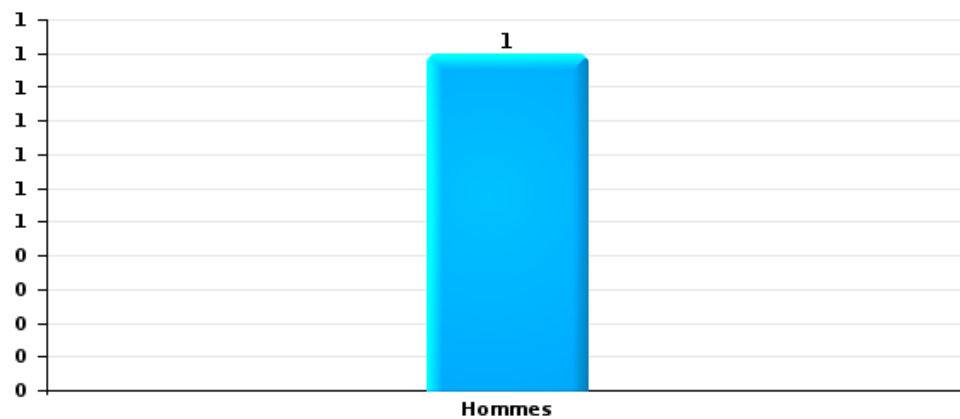
Nombre de suspects-fait selon le sexe





Fraude

Nombre de suspects-fait selon le sexe





2.2. Nombre de suspects-fait selon le sexe des suspects identifiés (TOP 5 des figures criminelles)

Lorsqu'un même suspect a commis plusieurs faits durant la période considérée, il est aussi comptabilisé plusieurs fois (voir également la note méthodologique)

Neupré

2023



2.3. Nombre de suspects-fait selon l'âge des suspects identifiés (TOP 5 des catégories principales)

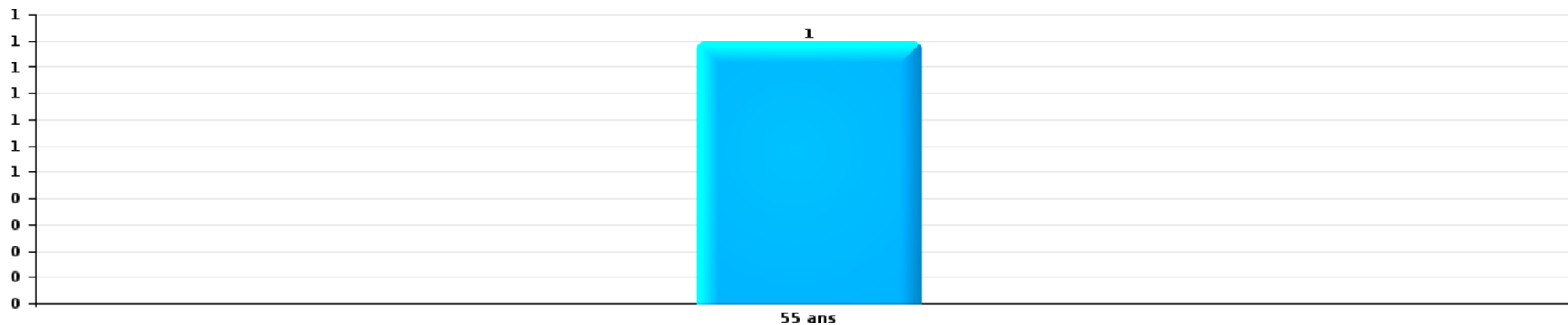
1) Lorsqu'un même suspect a commis plusieurs faits durant la période considérée, il est aussi comptabilisé plusieurs fois, qu'il ait le même âge ou non – 2) Les suspects au-dessous de 14 ans et à partir de 90 ans ne sont pas repris dans le tableau (voir également la note méthodologique)

Neupré

2023

Infr. contre l'intégrité physique

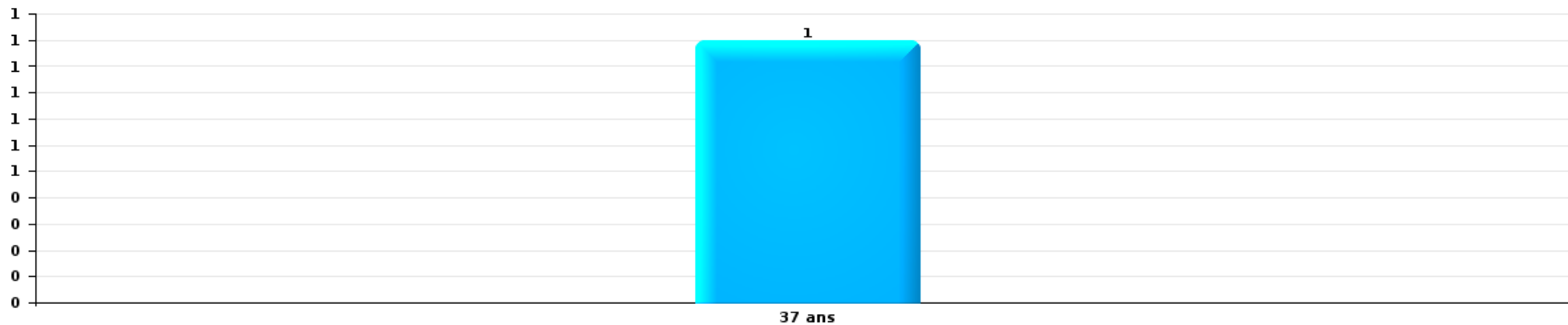
Nombre de suspects-fait par âge (chronologique)





Fraude

Nombre de suspects-fait par âge (chronologique)





2.4. Nombre de suspects-fait selon l'âge des suspects identifiés (TOP 5 des figures criminelles)

1) Lorsqu'un même suspect a commis plusieurs faits durant la période considérée, il est aussi comptabilisé plusieurs fois, qu'il ait le même âge ou non – 2) Les suspects au-dessous de 14 ans et à partir de 90 ans ne sont pas repris dans le tableau (voir également la note méthodologique)

Neupré

2023

STATISTIQUES POLICIERES DE CRIMINALITE

LIEU DE PERPETRATION: COMMUNE

Neupré

***ANNEXE I: DETAIL PAR CATEGORIE DE DELIT
CODE PENAL***

Infraction Code pénal

Infr. contre l'intégrité physique

			2000	2013	2014	2015	2016	2017	2018	2019	2020	2021	2022	2023	
Meurtre	Non spécifié	Acc.											1		
		Tent.	1												
	Autres	Acc.			1					1					
		Tent.		1	1		1					1			
Sous-total			1	1	1	1				1	1		1		
Torture et maltraitance	Traitement dégradant	Acc.			1										
Sous-total					1										
Coups et/ou blessures vol. en sphère familiale	Entre partenaires ou ex-partenaires	Acc.	2	10	12	13	12	5	12	10	8	7	7	2	
	Lors d'un différend familial en général	Acc.	5												
	Par les parents envers un mineur	Acc.	2		1		2	1	3	3	4	1	2		
	Envers les parents	Acc.		3		1			1	3		1			
	Envers d'autres ascendants directs ou collatéraux	Acc.							1	1	2		1		
Sous-total			9	13	13	14	14	6	17	17	14	9	10	2	
Coups et/ou blessures vol. hors sphère familiale	Bagarres (=coups réciproques)	Acc.	1	3	4	4	2	3	2	1	1	2	2	2	
	Envers un mineur par une pers. ayant autorité	Acc.		1		1		1		1					
	Envers un mineur qualité de l'auteur inconnue	Acc.		2		1			2	3		1			
	Envers pers. vulnérable par pers. ayant autorité	Acc.						1							
	Envers pers. vulnérable (qualité auteur inconnue)	Acc.		1				1							
	Envers un arbitre de manifestation sportive	Acc.					1								
	Coups envers personnel autre service public	Acc.								1					
	Coups envers personnel institut d'enseignement	Acc.				3			1						
	Non spécifié	Acc.	4	11	9	15	7	13	10	8	7	7	9	1	
Sous-total			5	18	13	24	10	19	15	14	8	10	11	3	
Abstention coupable		Acc.				1		1							
Sous-total						1		1							
Autres infr. volontaires. c/ l'intégrité phys.	Privation de soins à enfant ou personne vulnérable	Acc.	1												
	Délaissement d'enfant ou personne vulnérable	Acc.				1	1			1	1				
	Abandon d'enfant dans le besoin	Acc.		1	1	1			3		1				
	Entrave méchante à la circulation	Acc.						1		1				1	
	Voies de faits et violences légères	Acc.	1	1	1	3				1			3		
Sous-total			2	2	2	4	1	2	3	3	2		3	1	
Infr. involontaires contre l'intégrité physique	Coups et/ou blessures involontaires	Acc.	1					1		1		1			
	Abstention d'entretien enfant/personne vulnérable	Acc.				1									
	Morsure de chien	Acc.	1		1		1	2			1	1	1		
Sous-total			2		1		2	3		1	1	2	1		
Total			19	34	31	43	29	30	36	36	26	21	26	6	

Infr. contre la liberté individuelle

			2000	2013	2014	2015	2016	2017	2018	2019	2020	2021	2022	2023
Enlèvement de mineur ou personne vulnérable	Autre enlèvement	Acc.	1											
		Sous-total	1											
Détention par un particulier		Acc.			2		1			1	1	1		
		Sous-total			2		1			1	1	1		
		Total	1		2		1			1	1	1		

Infr. contre les mœurs

			2000	2013	2014	2015	2016	2017	2018	2019	2020	2021	2022	2023
Viol ayant causé la mort	Victime 16a - 18a	Acc.								1				
		Sous-total								1				
Viol n'ayant pas causé la mort	Victime < 10a	Acc.								1	1		1	
	Victime 14a - 16a	Acc.		1										
	Victime 16a - 18a	Acc.	1											
	Victime majeure	Tent.				1		1			1			
		Sous-total	1	1	1	1	1	1	1	1	2		1	
Viol avec conséquence inconnue		Acc.	1											
		Sous-total	1											
Attentat à la pudeur avec violence / menace	Victime < 16a	Acc.			1			1						
		Sous-total		1				1						
Attentat à la pudeur sans violence / menace	Victime < 16a	Acc.		2		2	1	1		1	7			
	Victime 16a - 18a	Acc.	1										1	
	Victime âge inconnu	Acc.												
		Sous-total	1	2	2	1	1		1	7		1		
Atteinte intégrité sexuelle sans mort (nvCPS)	Victime < 16a	Acc.											1	
		Sous-total											1	
Pornographie infantile	Détention	Acc.						1			1			
	Distribution	Acc.		3				2			1			
		Sous-total		3				3			2			
Incitation à la débauche	Victime mineure	Acc.										1		
		Sous-total										1		
Outrage public aux bonnes mœurs	Actions (exhibitionnisme, etc.)	Acc.			1	1					1			
		Sous-total		1	1						1			
Voyeurisme	Observation/enregistrement de nudité ou intimité	Acc.											1	
	Diffusion enregistrement nudité ou intimité	Acc.							1				1	
		Sous-total							1				2	
Grooming (contact par ICT avec mineur < 16 ans)		Acc.						1						
		Sous-total						1						
		Total	3	6	2	4	2	6	2	3	12	2	4	

Infr. contre autres valeurs morales et sentiments

		2000	2013	2014	2015	2016	2017	2018	2019	2020	2021	2022	2023
Harcèlement	Acc.	1	22	25	18	21	15	9	18	17	13	14	
	Sous-total	1	22	25	18	21	15	9	18	17	13	14	
Violation du secret professionnel	Acc.											1	
	Sous-total											1	
Atteinte à l'honneur	Calomnie et diffamation	1	5	3	1		6	1	1	9	1	1	1
	Déclaration calomnieuse		1		2					1			
	Imputation calomnieuse										1		
	Injures (Délit)		3	4	5	6	1	2	1			1	
	Non spécifié					1							
	Sous-total	1	9	7	8	7	7	3	2	10	3	1	1
Vie privée	Violation de domicile par un particulier	1	1		1	6	1			1	4	4	
	Violation du secret des lettres							1					
	Sous-total	1	1		1	6	1	1		1	4	4	
Tapage nocturne	Acc.	2									2	7	
	Sous-total	2									2	7	
Violation de communication par particulier	Acc.				1								
	Sous-total				1								
Abus faiblesses de personnes	Acc.								1				
	Sous-total								1				
Cyberlokkig (leurre de mineur par ICT)	Acc.				1								
	Sous-total				1								
	Total	5	32	32	27	36	23	13	21	28	22	27	1

Infr. relative au statut juridique de l'enfant

			2000	2013	2014	2015	2016	2017	2018	2019	2020	2021	2022	2023
Non-représentation d'enfants	Par les parents	Acc.	1	1	5	4	2	3	3	3	3	3	3	1
	Par une personne qui en a la charge	Acc.			1	1						1		
		Sous-total	1	1	6	5	2	3	3	3	3	4	3	1
		Total	1	1	6	5	2	3	3	3	3	4	3	1

Vol et extorsion

			2000	2013	2014	2015	2016	2017	2018	2019	2020	2021	2022	2023	
Vol avec circ. aggr.	Avec violence	Acc.	3	2	7	6	5	3	1	2		6	1		
		Tent.	1			1	1		3				1		
	Sans violence	Acc.	74	166	99	61	43	56	75	78	91	50	43		7
		Tent.	30	83	63	48	32	34	57	49	45	30	25		5
		Sous-total	108	251	169	116	81	93	136	129	136	87	69		12
Vol sans circ. aggr.	Avec violence	Acc.		2		1	1		1						
		Tent.				1									
	Sans violence, Vol à la tire	Acc.	1	1	2	2	1	4			2	1			
		Acc.			1	1	1	1							
	Sans violence, Vol d'usage	Acc.		7	4	1	4	4	1	1			1	2	
		Acc.	35	61	59	55	46	50	41	50	30	33	47		2
Sans violence	Tent.		1	3	1		2	1		3		1			
	Sous-total	36	72	69	62	53	61	44	53	34	34	50		2	
Vol non spécifié		Acc.	35	2		1	3						1		
		Tent.	8												
	Sous-total	43	2		1	3							1		
Extorsion		Acc.	2	1			1	3	3						
		Tent.			1	1			1	1					2
	Sous-total	2	1	1	1	1	3	4	1					2	
	Total	189	326	239	180	138	157	184	183	170	121	120		16	

Fraude

		2000	2013	2014	2015	2016	2017	2018	2019	2020	2021	2022	2023
Blanchiment d'argent	Acc.		1						1		4		
	Sous-total		1						1		4		
Recel	Recel simple Acc.		2	3			1				1		
	Recel qualifié Acc.								2				
	Sous-total		2	3			1		2		1		
Grivèlerie	Carburant / lubrifiant Acc.			1								1	
	Voiture de location Acc.		1		1								
	Sous-total		1	1	1							1	
Détournement et destruction frauduleuse	Cel frauduleux Acc.	4	1	2	1	2						1	
	Tent.	1											
	D'argent, de papiers, etc. Acc.			1	1								
	D'objets saisis Acc.					1							
	Non spécifié Acc.	1			1								
	Sous-total	6	1	3	3	3						1	
Escoquerie	Fraude par internet Acc.		4	2	7	3	7	11	20	20	11	14	3
	Tent.		1	2	3	2	2	2	1	3	4	1	
	Escoquerie sans internet Acc.		8	3	9	4	3	1		5	2	2	
	Tent.		3	3	2				1				
	Non spécifié Acc.	3											
	Sous-total	3	16	10	21	9	12	14	22	28	17	17	3
Tromperie	Marchandises vendues / travail fourni Acc.		1										
	Sous-total		1										
Abus de confiance et infr. apparentées	Abus de confiance Acc.	4	3	12	13	6	8	4	6	5	4	6	2
	Abus des faiblesses Acc.					1				1	1		1
	Sous-total	4	3	12	13	7	8	4	6	6	5	6	3
Abus de biens sociaux	Non spécifié Acc.		1										
	Sous-total		1										
Infr. liées à l'insolvabilité	Non spécifié Acc.									1			
	Sous-total									1			
Insolvabilité frauduleuse	Acc.										1		
	Sous-total										1		
	Total	13	26	29	38	19	21	18	31	35	28	25	6

Dégradation de la propriété

			2000	2013	2014	2015	2016	2017	2018	2019	2020	2021	2022	2023
Incendie volontaire	Dans lieu habité (de nuit)	Acc.									1			
	Dans un autre lieu (de jour)	Acc.	1		1									
	Dans un autre lieu (de nuit)	Acc.	2	2	2	1					1		2	
	Dans un autre lieu (moment indéterminé)	Acc.		1	1						1			
		Sous-total	3	3	4	1				1	2		2	
Incendie involontaire		Acc.	3		2				2	1	1	1		
		Sous-total	3		2				2	1	1	1		
Destruction, dénaturation, dégradation	Avec circ. aggr.	Acc.	5											
	Destruction de biens agricoles	Acc.		2		1							1	1
	Non spécifié	Acc.	6											
		Sous-total	11	2		1							1	1
Vandalisme	Sur véhicules	Acc.	3	12	20	23	18	18	16	15	8	9	56	4
		Tent.	1											
	Sur autres biens mobiliers	Acc.	6	5	4	5	2	3	1		2		2	
		Acc.		1	2	2	3	1		1	1		1	
	Autres détériorations sur biens immobiliers	Acc.	4	13	19	17	16	10	12	12	5	8	3	
		Tent.			1									
	Dégradation de clôture	Acc.				1		2	1				2	
		Sous-total	14	31	46	48	39	34	30	28	16	17	64	4
		Total	31	36	52	50	39	34	32	30	19	18	67	5

Infr. contre la sécurité publique

		2000	2013	2014	2015	2016	2017	2018	2019	2020	2021	2022	2023
Association de malfaiteurs	Acc.							1		2			
	Sous-total							1		2			
Menaces	Menace d'attentat	Acc.		1									
	Verbales	Acc.	14	10	5	12	6	10	9	7	6	4	7
	Ecrites	Acc.		3	2	1	5	4	1	5	4	6	1
	Par gestes, emblèmes	Acc.	2	4	4	1	7	3	6	5	4	3	4
	Non spécifié	Acc.	2						1				
	Sous-total	18	17	12	14	18	17	17	17	14	13	12	4
	Total	18	17	12	14	18	17	18	17	16	13	12	4

Infr. contre l'autorité publique

		2000	2013	2014	2015	2016	2017	2018	2019	2020	2021	2022	2023
Violence c/ personnes investies autorité publique	Acc.		1						1				
	Sous-total		1						1				
Rébellion	Rébellion armée	Acc.			1								
	Rébellion non armée	Acc.	1	4				3	1			1	
	Non spécifié	Acc.		1									
	Sous-total		1	5	1			3	1			1	
Outrages	Acc.		2	4			1			1	1		
	Sous-total		2	4			1			1	1		
Autres infractions	Bris de scellés	Acc.							1			1	
	Sous-total								1			1	
	Total		4	9	1		1	3	3	1	1	2	

Infr. contre la foi publique

			2000	2013	2014	2015	2016	2017	2018	2019	2020	2021	2022	2023
Faux en écritures	Faux en écritures	Acc.	3	1		2	1	1	1		4	2	1	
	Usage de faux en écrit. et écrit. falsifiées	Acc.	2	1		4	3	2	1	2	6	2	1	
		Sous-total	5	2		6	4	3	2	2	10	4	2	
Usurpation	Immixtion dans fonctions publiques	Acc.		1										
	De nom	Acc.		1		2	3	3	1	1	2	3	1	
	Non spécifié	Acc.							1					
		Sous-total		2		2	3	3	2	1	2	3	1	
Contrefaçon / falsification	Contrefaçon	Acc.			1	2	2			1	1		1	
	Falsification	Acc.			2								1	
	Non spécifié	Acc.							1					
		Sous-total			3	2	2		1	1	1		2	
Fausses monnaies	Emission	Acc.							1					
	Autres	Acc.		1										
		Sous-total		1					1					
Faux en justice	Fausses déclarations	Acc.				1								
		Sous-total				1								
		Total	5	5	3	11	9	6	6	4	13	7	5	



Neupré

Infraction Code pénal

Infr. contre la famille

	2000	2013	2014	2015	2016	2017	2018	2019	2020	2021	2022	2023
Abandon de famille Acc.		1	1					2				
Sous-total		1	1					2				
Refus du droit aux relations personnelles Acc.	6	4	10	1	5		1	2	1	3		
Sous-total	6	4	10	1	5		1	2	1	3		
Non-acquittement pension alimentaire Acc.	2	1	1	1			2		1			
Sous-total	2	1	1	1			2		1			
Total	8	6	12	2	5		3	4	2	3		

Criminalité informatique

	2000	2013	2014	2015	2016	2017	2018	2019	2020	2021	2022	2023
Hacking Acc.			4	1	2		1		2	2	8	3
Sous-total			4	1	2		1		2	2	8	3
Faux en informatique Acc.		1					1				1	
Sous-total		1					1				1	
Fraude informatique Acc.		12	13	13		11	6	9	16	27	47	9
Tent.			1	2		1	1	1	1	2		
Sous-total		12	14	15		12	7	10	17	29	47	9
Sabotage Acc.		1		1		2	1					
Sous-total		1		1		2	1					
Total		14	18	17	2	14	10	10	19	31	56	12

Exercice illégal de l'autorité publique

	2000	2013	2014	2015	2016	2017	2018	2019	2020	2021	2022	2023
Violation de domicile par fonctionnaire public Acc.								1				
Sous-total								1				
Total								1				



Contravention Code pénal

	2000	2013	2014	2015	2016	2017	2018	2019	2020	2021	2022	2023
Injures (Contravention) Acc.	2											
Sous-total	2											
Total	2											

STATISTIQUES POLICIERES DE CRIMINALITE

LIEU DE PERPETRATION: COMMUNE

Neupré

***ANNEXE II: DETAIL PAR CATEGORIE DE DELIT
LOIS SPECIALES***



Neupré

Infraction Lois spéciales

Drogues

			2000	2013	2014	2015	2016	2017	2018	2019	2020	2021	2022	2023
Détention	Acc.		20	1		1	1	4	3	5	7	3	1	
	Sous-total		20	1		1	1	4	3	5	7	3	1	
Usage	Usage en groupe	Acc.	2											
	Usage individuel	Acc.	5											
	Sous-total		7											
Importation et exportation	Acc.		19											
	Sous-total		19											
Fabrication	Acc.					1	1			1	1		2	
	Sous-total					1	1			1	1		2	
Commerce	Acc.			1		1				2				
	Sous-total			1		1				2				
Autres	Acc.		2				1				1			
	Sous-total		2				1				1			
Total			48	1	1	2	4	4	3	8	9	3	3	

Législation sur les étrangers

			2000	2013	2014	2015	2016	2017	2018	2019	2020	2021	2022	2023
Transmigration illégale	Cohab. légale de complais. sans récompense/contr.	Acc.						1						
	Accès au territoire	Acc.		1		2	2				1			
	Séjour	Acc.					1			2	2		1	
	Éloignement	Acc.	1											
	Inscription au registre des étrangers	Acc.		1	2		1	3	5	1	1	1	1	1
Sous-total			1	2	2	2	4	4	5	3	4	1	2	
Total			1	2	2	2	4	4	5	3	4	1	2	



Environnement

			2000	2013	2014	2015	2016	2017	2018	2019	2020	2021	2022	2023
Déchets	Transport de déchets	Acc.								2				
	Déchets par particulier	Acc.			1						1	2	3	
	Sous-total				1					2	1	2	3	
Autres que déchets	Urbanisme	Acc.		4	1					2	3	1	1	
	Bruit	Acc.	1											
	Pollution de l'eau	Acc.			1									
	Pollution de l'air	Acc.											1	
	Pollution du sol	Acc.									1			
Sous-total		1	4	2						2	4	1	2	
Biodiversité / Faune et flore	Bien-être animal	Acc.	1		1	2		1	1		4		2	1
	Protection de la nature	Acc.		1										
	Permis / autorisation animaux	Acc.				1					1			
	Destruction d'animaux	Acc.						1						
Sous-total		1	1	1	2	1		2	1		5		2	1
Total		2	5	4	2	1		2	1	4	10	3	7	1

Armes et explosifs

			2000	2013	2014	2015	2016	2017	2018	2019	2020	2021	2022	2023
Détenion illégale	Arme à feu	Acc.		11	17	11	6	10	3	10	6	2	1	
	Arme blanche ou non à feu	Acc.		2		1	2		1	1		1	3	
	Munition	Acc.		1			1		1					
	Non spécifié	Acc.					1	2						
Sous-total			14	17	12	10	12	5	11	6	3	4		
Port / transport illégal	Arme à feu	Acc.			2	1								
	Arme blanche ou non à feu	Acc.			2		1							
	Non spécifié	Acc.	4									1		
Sous-total		4		4	1	1						1		
Fabrication / réparation illégale	Arme à feu	Acc.		1										
	Arme blanche ou non à feu	Acc.								1				
Sous-total			1							1				
Autre	Mesures de sécurité	Acc.				1								
	Import / export / transit à un usage militaire	Acc.			1									
Sous-total					1	1								
Total		4	15	21	14	12	12	5	12	6	4	4		



Protection de la personne

			2000	2013	2014	2015	2016	2017	2018	2019	2020	2021	2022	2023
Discrimination	Racisme et xénophobie	Acc.		1		1		1		1	1		1	
	Fondée sur le handicap	Acc.								1	1			
	Non spécifié	Acc.									1			
	Autre discrimination	Acc.		1										
		Sous-total		2		1		1		2	3		1	
Protection de la vie privée		Acc.	1	1			1							1
		Sous-total	1	1			1							1
Droit à l'image		Acc.						1	1					
		Sous-total						1	1					
		Total	1	3		1	1	2	1	2	3		2	

FPF/DGR/DR/BIPOL - Statistiques policières de criminalité (date de clôture: 22/09/2023)
 Les données pour les années 2001 jusqu'à 2012 ne sont plus publiées mais restent disponibles sur demande auprès du service BIPOL.
 Les données pour 2023 ne concernent que le 1er trimestre.



Neupré

Infraction Lois spéciales

Hormones et dopage

		2000	2013	2014	2015	2016	2017	2018	2019	2020	2021	2022	2023
Détention	Acc.							2	1				
	Sous-total:							2	1				
Usage	Acc.	1											
	Sous-total:	1											
	Total:	1						2	1				

Protection de la jeunesse

		2000	2013	2014	2015	2016	2017	2018	2019	2020	2021	2022	2023
Législation sur l'obligation scolaire	Acc.			1				1					
	Sous-total:			1				1					
Législation sur la protection de la jeunesse	Acc.	1	7	2	2	4	2	1	3	3		5	
	Sous-total:	1	7	2	2	4	2	1	3	3		5	
Non spécifié	Acc.	1											
	Sous-total:	1											
	Total:	2	7	3	2	4	2	2	3	3		5	



Code pénal social

		2000	2013	2014	2015	2016	2017	2018	2019	2020	2021	2022	2023
Harcèlement au travail	Acc.						2						
	Sous-total:						2						
Mise en danger du travailleur	Acc.											1	
	Sous-total:											1	
Fraude sociale aux cotisations (travail au noir)	Acc.			1	3	1							
	Sous-total:			1	3	1							
Documents sociaux	Acc.				1								
	Sous-total:				1								
Infr. contre foi publique en droit pénal social	Acc.		1			3	1			1			
	Sous-total:		1			3	1			1			
Escroquerie en droit pénal social	Acc.										2		
	Sous-total:										2		
	Total:		1	1	4	4	3			1	2	1	

Ivresse et alcool

		2000	2013	2014	2015	2016	2017	2018	2019	2020	2021	2022	2023
Ivresse publique	Acc.	1	2	4	5	1	3	3			1	1	
	Sous-total:	1	2	4	5	1	3	3			1	1	
	Total:	1	2	4	5	1	3	3			1	1	

Registre de population

		2000	2013	2014	2015	2016	2017	2018	2019	2020	2021	2022	2023
	Acc.		21	21	19	28	23	15	5	16	9	17	5
	Sous-total:		21	21	19	28	23	15	5	16	9	17	5
	Total:		21	21	19	28	23	15	5	16	9	17	5



Carte d'identité

		2000	2013	2014	2015	2016	2017	2018	2019	2020	2021	2022	2023
Pas en possession	Acc.			1						1			
	Sous-total:			1						1			
Autres	Acc.		1										
	Sous-total:		1										
	Total:		1	1						1			

Santé publique

		2000	2013	2014	2015	2016	2017	2018	2019	2020	2021	2022	2023
Art de guérir, art infirmier, etc.	Acc.										1		
	Sous-total:										1		
Refus ou négligence respect mesures	Acc.									26		1	
	Sous-total:									26		1	
Non spécifié	Acc.									1			
	Sous-total:									1			
Autres	Acc.									8			
	Sous-total:									8			
	Total:									35	1	1	



Travail

		2000	2013	2014	2015	2016	2017	2018	2019	2020	2021	2022	2023
Règlement général protection du travail	Acc.	1											
	Sous-total:	1											
Protection professions libérales et intellec.	Acc.			1									
	Sous-total:			1									
Fraude sociale aux cotisations (travail au noir)	Acc.								1				
	Sous-total:								1				
Accès à l'exercice d'une profession	Acc.			2									
	Sous-total:			2									
Autres	Acc.									1			
	Sous-total:									1			
	Total:	1		3					1	1			

Protection des revenus publics

		2000	2013	2014	2015	2016	2017	2018	2019	2020	2021	2022	2023
Douane et accises	Acc.							1					
	Sous-total:							1					
Fraude sociale aux allocations	Acc.				1				1	1		2	
	Sous-total:				1				1	1		2	
Fraude TVA	Acc.									1			
	Sous-total:									1			
Fraude fiscale - impôts sur le revenu	Acc.		1			1							
	Sous-total:		1			1							
Non spécifié	Acc.				1						1		
	Sous-total:				1						1		
	Total:		1			3		1	1	2	1	2	



Législation économique

		2000	2013	2014	2015	2016	2017	2018	2019	2020	2021	2022	2023
Sociétés	Acc.		1										
	Sous-total:		1										
	Total:		1										

Pratiques commerciales

		2000	2013	2014	2015	2016	2017	2018	2019	2020	2021	2022	2023
Registre de commerce	Acc.					1							
	Sous-total:					1							
Non spécifié	Acc.										1		
	Sous-total:										1		
	Total:					1					1		

Autres lois spéciales

		2000	2013	2014	2015	2016	2017	2018	2019	2020	2021	2022	2023
Prévention: incendies, explosions, accidents	Acc.				1								
	Sous-total:				1								
Loteries et jeux de hasard	Acc.				1								
	Sous-total:				1								
Dégradation involontaire câbles télécommunication	Acc.				1		1						
	Sous-total:				1		1						
Autres	Acc.		1										
	Sous-total:		1										
	Total:		1		3		1						

STATISTIQUES POLICIERES DE CRIMINALITE

LIEU DE PERPETRATION: COMMUNE

Neupré

***ANNEXE III: DETAIL
FIGURES CRIMINELLES / PHENOMENES***



Neupré

FC Vol moyen de transport

		2000	2013	2014	2015	2016	2017	2018	2019	2020	2021	2022	2023
Vol de voiture	Acc.	21	10	10	8	7	7	2	10	7	4	4	1
	Tent.	4	4	1									
	Total	25	14	11	8	7	7	2	10	7	4	4	1
Vol de moto	Acc.	3			1			1	1				
	Total	3			1			1	1				
Carjacking	Acc.	2							1				
	Total	2							1				
Homejacking	Acc.			1			1						
	Total			1			1						
Vol dans les garages	Acc.	3	7	3	4	2	3	1	1	1	1		1
	Total	3	7	3	4	2	3	1	1	1	1		1
Vol de vélomoteur	Acc.	1	1	1	1	1			2				
	Total	1	1	1	1	1			2				
Vol de vélo	Acc.	3	3	1	2			6	2	4		1	
	Total	3	3	1	2			6	2	4		1	



FC Cambriolage

		2000	2013	2014	2015	2016	2017	2018	2019	2020	2021	2022	2023
Cambriolage dans habitation	Acc.	63	129	74	32	24	41	55	57	58	39	26	5
	Tent.	25	69	47	37	26	24	49	42	36	28	20	4
	Total	88	198	121	69	50	65	104	99	94	67	46	9
Cambriolage ds entreprise ou commerce	Acc.	10	10	10	10	10	5	3	6	6	2	3	1
	Tent.	3	5	6	7	6	2	5	3	3	1	1	
	Total	13	15	16	17	16	7	8	9	9	3	4	1
Cambriolage ds service public ou bâtiment administ	Acc.	1	1	1	3		1	1		2			
	Tent.	1	1						1	1			
	Total	2	2	1	3		1	1	1	3			
Vol au béliier	Acc.			1									
	Tent.												
	Total			1									
Cambriolage dans bâtiment (total)	Acc.	74	140	85	45	34	47	59	63	66	41	29	6
	Tent.	29	75	53	44	32	26	54	46	40	29	21	4
	Total	103	215	138	89	66	73	113	109	106	70	50	10

FC Vol autre

		2000	2013	2014	2015	2016	2017	2018	2019	2020	2021	2022	2023
Vol à main armée	Acc.	5	3	6	4	6	1	2	1		5	1	
	Tent.	1			1	1		2					
	Total	6	3	6	5	7	1	4	1		5	1	
Vol avec violence sans arme	Acc.	1	3	1	3	1	3	2	2		1		
	Tent.			1	2			2	1		1		2
	Total	1	3	2	5	1	3	4	3		2		2
Vol dans ou sur un véhicule	Acc.	19	33	23	19	25	23	22	19	11	23	20	2
	Tent.	2	3	2	2		9	4	1	2	1	4	1
	Total	21	36	25	21	25	32	26	20	13	24	24	3
Vol d'armes et explosifs	Acc.	2	3	1	4				2		2	2	
	Tent.												
	Total	2	3	1	4				2		2	2	



FC Vol autre

		2000	2013	2014	2015	2016	2017	2018	2019	2020	2021	2022	2023
Vol à l'arraché	Acc.	1	1										
	Total	1	1										
Vol à la tire	Acc.	2	1	2	2	1	4		2	1			
	Total	2	1	2	2	1	4		2	1			
Vol à l'étalage	Acc.		1	4	1	1	3	3	6		2		
	Total		1	4	1	1	3	3	6		2		
Vol par ruse	Acc.	1	1	2		2	1			2	4		
	Tent.	2			2								
	Total	3	1	2	2	2	1			2	4		
Vol de métaux	Acc.		3		2	1	1	1		3		2	
	Total		3		2	1	1	1		3		2	
Vol sur les chantiers	Acc.	1	6		2		2	3	1	1	1	1	
	Tent.					1							
	Total	1	6		2	1	2	3	1	1	1	1	
Home-invasion	Acc.					1					2	1	
	Total					1					2	1	
Vol d'animaux	Acc.		2	1									
	Total		2	1									



Criminalité ICT

		2000	2013	2014	2015	2016	2017	2018	2019	2020	2021	2022	2023
Fraude de cartes de paiements	Acc.	1	5	4	7		8	2	4	6	6	20	5
	Tent.				1								
	Total	1	5	4	8		8	2	4	6	6	20	5
Phishing	Acc.									1	1	2	
	Tent.										1		
	Total									1	2	2	
Shouldersurfing	Acc.						3						
	Tent.												
	Total						3						
Skimming	Acc.												1
	Tent.												
	Total												1

FC Autre

		2000	2013	2014	2015	2016	2017	2018	2019	2020	2021	2022	2023
Violence contre les métiers d'intérêt général	Acc.		1		3			1	2				
	Tent.												
	Total		1		3			1	2				
Graffiti	Acc.		1	2	2	3	1		1	1		1	
	Tent.												
	Total		1	2	2	3	1		1	1		1	
Dégradation de voiture	Acc.	5	12	21	21	16	18	16	14	7	9	54	3
	Tent.												
	Total	5	12	21	21	16	18	16	14	7	9	54	3



PH Violence intrafamiliale (VIF)

		2000	2013	2014	2015	2016	2017	2018	2019	2020	2021	2022	2023
VIF: physique, dans le couple	Acc.	2	10	12	13	12	5	12	10	8	7	8	2
	Total	2	10	12	13	12	5	12	10	8	7	8	2
VIF: physique, envers des descendants	Acc.	2		1		2	1	3	4	4	1	2	
	Total	2		1		2	1	3	4	4	1	2	
VIF: physique, envers d'autres membres	Acc.	5	3		1			3	4	2	1	1	
	Total	5	3		1			3	4	2	1	1	
VIF: sexuelle, envers des descendants	Acc.					1			1	1		1	
	Total					1			1	1		1	
VIF: sexuelle, envers d'autres membres	Acc.											1	
	Total											1	
VIF: psychique, dans le couple	Acc.	7	6	16	5	9	4	6	6	4	7	3	1
	Total	7	6	16	5	9	4	6	6	4	7	3	1
VIF: économique, dans le couple	Acc.				1	1							
	Total				1	1							
VIF: économique, envers d'autres membres	Acc.	4	2	2	1			3	2	1		1	
	Tent.	2											
	Total	6	2	2	1			3	2	1		1	

PH Hormones et dopage

		2000	2013	2014	2015	2016	2017	2018	2019	2020	2021	2022	2023
Dopage humain	Acc.							2	1				
	Total							2	1				
Engraissement illégal	Acc.	1											
	Total	1											



PH Drogues

		2000	2013	2014	2015	2016	2017	2018	2019	2020	2021	2022	2023
Production de cannabis (culture)	Acc.					1							
	Total					1							

PH Trafic d'armes

		2000	2013	2014	2015	2016	2017	2018	2019	2020	2021	2022	2023
Commerce et production d'arme à feu et mun.	Acc.		1		1								
	Total		1		1								

		2000	2013	2014	2015	2016	2017	2018	2019	2020	2021	2022	2023
Commerce et production d'arme non à feu	Acc.								1				
	Total								1				

PH Violence dans l'espace public

		2000	2013	2014	2015	2016	2017	2018	2019	2020	2021	2022	2023
Violence physique (voie publique)	Acc.	2	8	10	10	6	7	8	11	9	8	8	2
	Tent.		1			1				1			
	Total	2	9	10	10	7	7	8	11	10	8	8	2

		2000	2013	2014	2015	2016	2017	2018	2019	2020	2021	2022	2023
Violence physique (autre endroit public)	Acc.		2		1								
	Total		2		1								

		2000	2013	2014	2015	2016	2017	2018	2019	2020	2021	2022	2023
Violence physique (endroit accessible au public)	Acc.	2	3	1	4	4	3	2	3	1	2	1	1
	Tent.	1											
	Total	3	3	1	4	4	3	2	3	1	2	1	1

		2000	2013	2014	2015	2016	2017	2018	2019	2020	2021	2022	2023
Violence sexuelle (voie publique)	Acc.			1									
	Total			1									

		2000	2013	2014	2015	2016	2017	2018	2019	2020	2021	2022	2023
Violence sexuelle (endroit accessible au public)	Acc.									1			
	Tent.				1								
	Total				1					1			

		2000	2013	2014	2015	2016	2017	2018	2019	2020	2021	2022	2023
Violence psychique (voie publique)	Acc.	1	8	9	7	9	5	1	3	4	4	4	
	Total	1	8	9	7	9	5	1	3	4	4	4	

		2000	2013	2014	2015	2016	2017	2018	2019	2020	2021	2022	2023
Violence psychique (autre endroit public)	Acc.		2						1	1			
	Total		2						1	1			



PH Violence dans l'espace public

		2000	2013	2014	2015	2016	2017	2018	2019	2020	2021	2022	2023
Violence psychique (endroit accessible au public)	Acc.	10	3	3	3		8	4	2	2	1	2	1
	Total	10	3	3	3		8	4	2	2	1	2	1
Vol à main armée (voie publique)	Acc.	3	1		1				1				
	Tent.	1			1								
	Total	4	1		2				1				
Vol à main armée (endroit accessible au public)	Acc.		1	2	2	4		2			1		
	Tent.					1		1					
	Total		1	2	2	5		3			1		
Vol avec violence sans arme (voie publique)	Acc.		2										
	Tent.				1								1
	Total		2		1								1
Vol avec violence sans arme (endr. acces. au pub.)	Acc.				2			2					
	Tent.				1								1
	Total				3			2					1

PH Autre

		2000	2013	2014	2015	2016	2017	2018	2019	2020	2021	2022	2023
Faux policiers	Acc.					1							
	Total					1							
Cyberharcèlement	Acc.		2	2	3	3	1	2	5	4	2	2	1
	Total		2	2	3	3	1	2	5	4	2	2	1
Fraude à l'identité	Acc.	1	1		2	4	3	1	1	2	5	2	
	Total	1	1		2	4	3	1	1	2	5	2	

STATISTIQUES POLICIERES DE CRIMINALITE

LIEU DE PERPETRATION: COMMUNE

Neupré

***ANNEXE IV: FAITS ENREGISTRES
NON CRIMINELS***



Neupré

Faits non criminels

Maladies / Décès / Disparition

	2000	2013	2014	2015	2016	2017	2018	2019	2020	2021	2022	2023
Suicide		10	4	6	6	7	5	3	6	5	6	1
Personne malade		5	2	1	3	4	5	2	6	3	2	
Décès suspect				1	2			1	1	1		1
Décès naturel			2	1	1	2			1			1
Disparition (personne disparue)	6	1	6	3	1	2	4	4	1	3	3	1
Accident (sauf roulage)	1	3	3	1			1		1	1	1	
Total	7	19	17	13	13	15	15	10	16	13	12	4

Appels

	2000	2013	2014	2015	2016	2017	2018	2019	2020	2021	2022	2023
Appels	1				1							
Total	1				1							

Problèmes sociaux

	2000	2013	2014	2015	2016	2017	2018	2019	2020	2021	2022	2023
Différends familiaux	6	7	8	5	3				1	5	4	4
Différend (pas de coups)	3	9	6	5						1		
Affaire civile	1	2	3	3								
Protection de la jeunesse	8	4	13	26	2	1	5	33	3	1	8	1
Autres	2									1		
Total	20	22	30	39	5	1	5	33	4	8	12	5



Ordre public

	2000	2013	2014	2015	2016	2017	2018	2019	2020	2021	2022	2023
Troubles					1							
Autres			1									
Total			1		1							

Agissements suspects

	2000	2013	2014	2015	2016	2017	2018	2019	2020	2021	2022	2023
	1	9	15	5	5				2	1		
Total	1	9	15	5	5				2	1		

Objets trouvés

	2000	2013	2014	2015	2016	2017	2018	2019	2020	2021	2022	2023
						1	1					
Total						1	1					

Objets perdus

	2000	2013	2014	2015	2016	2017	2018	2019	2020	2021	2022	2023
	8	112	133	156	146	129	166	159	125	154	129	22
Total	8	112	133	156	146	129	166	159	125	154	129	22



Autres non-infractions

	2000	2013	2014	2015	2016	2017	2018	2019	2020	2021	2022	2023
Procès-verbal d'information	3	7	4	1								
Notification		4	3	5	6	6	11	27	12	10	8	5
Dégradation involontaire câbles (non-télécom)				1								
Demande signalement surveillance électronique											2	1
Fonction de contrôle armes		2				1			1	1	1	
Autres non infractions	1											
Total	4	13	7	7	6	7	11	27	13	11	11	6