

# ***STATISTIQUES POLICIERES DE CRIMINALITE***

---

*LIEU DE PERPETRATION: COMMUNE*

**Marchin**

***2000 - Trimestre 1 2023***

*Police fédérale - DGRIDRIIBIPOL*

# ***STATISTIQUES POLICIERES DE CRIMINALITE***

---

***LIEU DE PERPETRATION: COMMUNE***

**Marchin**

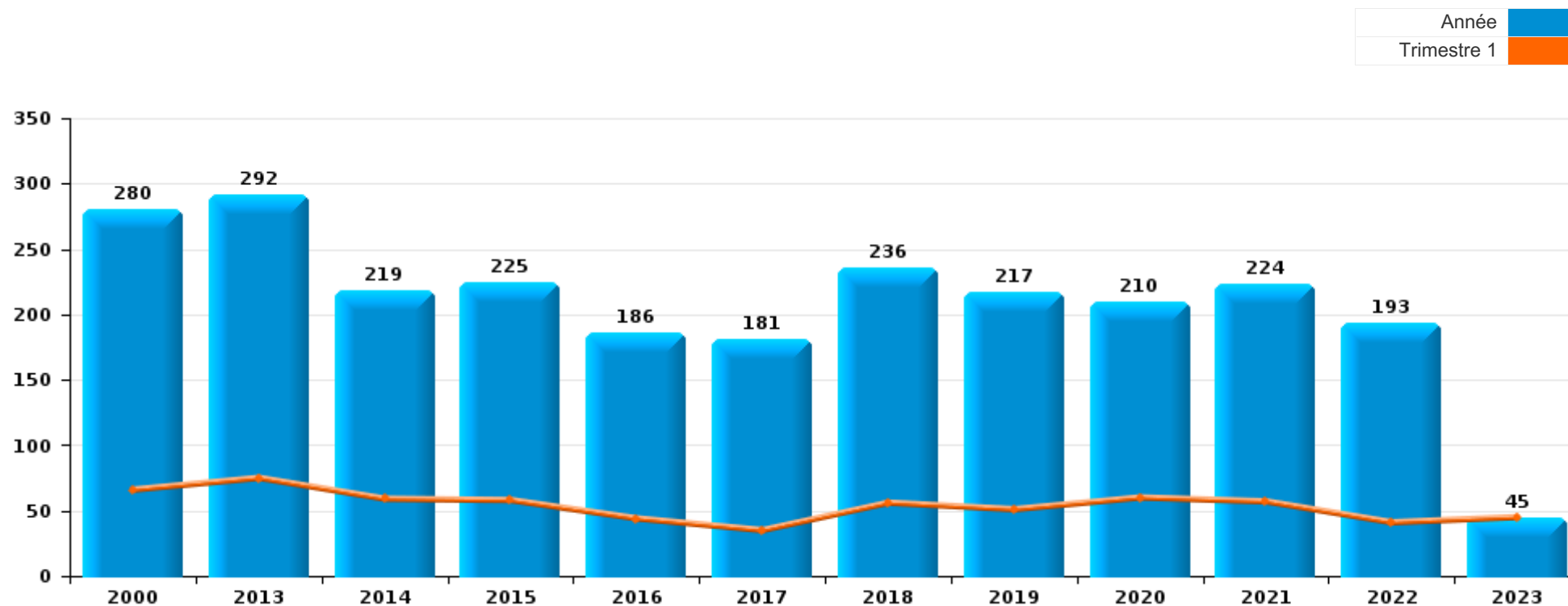
***PARTIE I : INFRACTIONS JUDICIAIRES***

## CRIMINALITE ENREGISTREE COMMISE AU NIVEAU DE LA COMMUNE



### Marchin

	2000	2013	2014	2015	2016	2017	2018	2019	2020	2021	2022	2023
Nombre total des délits	280	292	219	225	186	181	236	217	210	224	193	45



FPF/DGR/DRI/BIPOL - Statistiques policières de criminalité (date de clôture: 22/09/2023)

Les données pour les années 2001 jusqu'à 2012 ne sont plus publiées mais restent disponibles sur demande auprès du service BIPOL.

Les données pour 2023 ne concernent que le 1er trimestre.



**Marchin**

	2000	2013	2014	2015	2016	2017	2018	2019	2020	2021	2022	2023
Vol et extorsion	105	126	70	94	74	63	67	56	41	34	45	10
Dégradation de la propriété	36	34	33	43	23	23	23	25	20	23	29	3
Infr. contre l'intégrité physique	34	27	30	19	29	22	35	25	25	36	24	5
Infr. contre autres valeurs morales et sentiments	8	15	15	10	9	13	16	11	12	25	18	2
Fraude	8	10	7	10	7	14	16	18	22	15	21	3
Infr. contre la sécurité publique	24	17	8	7	6	6	7	10	10	15	14	2
Armes et explosifs	2	5	13	6	9	7	21	13	20	14	8	5
Drogues	34	3	7	3	2	4		3	2	12	2	1
Registre de population		17	13	9	4	7	2	5	2	7	6	
Infr. contre la famille	6	17	8	2	7	2	13	7	5	1	1	
Criminalité informatique		1	2	6	2	3	5	8	6	4	12	5
Infr. contre les mœurs	2	3	3	5	1	1	6	8	8	9	1	
Environnement	8	6	2	2	4	3	2	5	7	1	2	4
Infr. relative au statut juridique de l'enfant	1	4	4	3	1	4	1	13	5	2	1	2
Protection de la jeunesse	1	2			1	3	5	3	3	6	3	1
Infr. contre la foi publique	2	1	2	3	3		5	1	1	2	2	1
Santé publique						1			11	10		
Infr. contre l'autorité publique		2		2			6	4	1	3		
Législation sur les étrangers						3	1	1	2	2		
Contravention Code pénal	8											
Ivresse et alcool	1	1			1		2					
Protection de la personne				1	1				1		2	
Carte d'identité			1			1		1			1	
Code pénal social			1		1				1	1		
Infr. contre la liberté individuelle							2		1	1		
Travail		1			1	1			1			
Traite des êtres humains									2		1	
Autres lois spéciales									1			
Hormones et dopage										1		
Infr. contre la Sécurité de l'Etat												1
Marchand de sommeil							1					
<b>Sous-total</b>	<b>280</b>	<b>292</b>	<b>219</b>	<b>225</b>	<b>186</b>	<b>181</b>	<b>236</b>	<b>217</b>	<b>210</b>	<b>224</b>	<b>193</b>	<b>45</b>
<b>Contravention règlement policier local</b>		1		1			1	9	14	14	12	3
<b>Sous-total</b>		<b>1</b>		<b>1</b>			<b>1</b>	<b>9</b>	<b>14</b>	<b>14</b>	<b>12</b>	<b>3</b>
<b>Total</b>	<b>280</b>	<b>293</b>	<b>219</b>	<b>226</b>	<b>186</b>	<b>181</b>	<b>237</b>	<b>226</b>	<b>224</b>	<b>238</b>	<b>205</b>	<b>48</b>

FPF/DGR/DRI/BIPOL - Statistiques policières de criminalité (date de clôture: 22/09/2023)

Les données pour les années 2001 jusqu'à 2012 ne sont plus publiées mais restent disponibles sur demande auprès du service BIPOL.

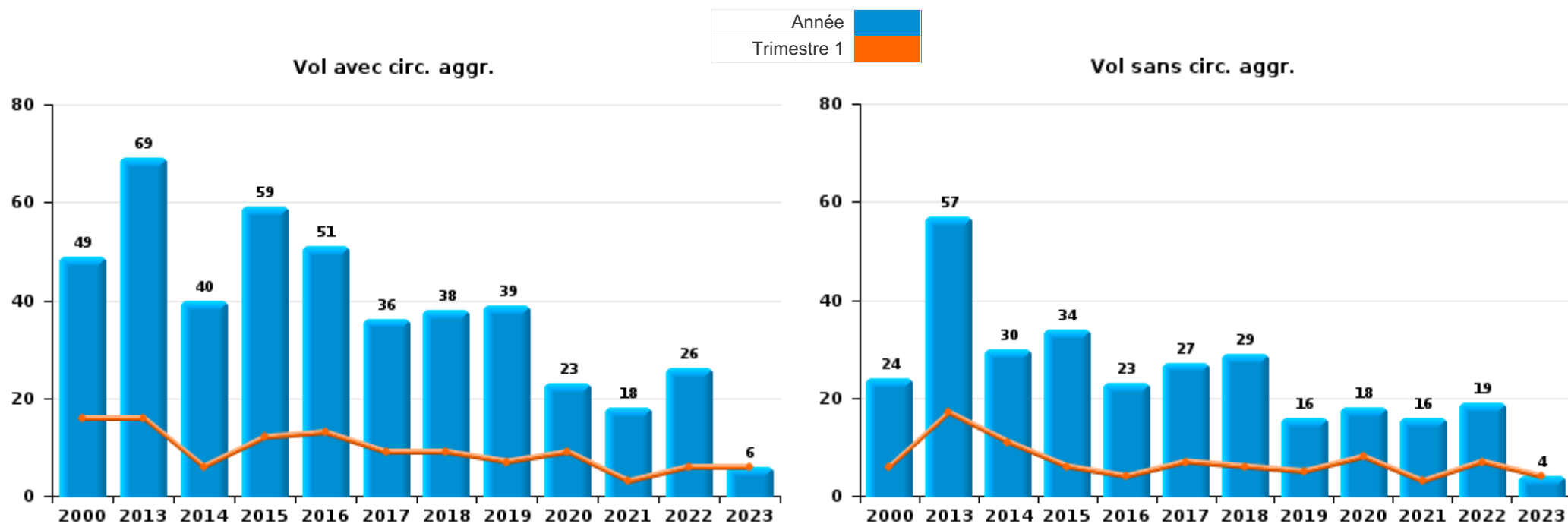
Les données pour 2023 ne concernent que le 1er trimestre.



I.1. Catégorie des infractions : Vol et extorsion (top 5 des infractions au niveau national 2022)

Marchin

	2000	2013	2014	2015	2016	2017	2018	2019	2020	2021	2022	2023
<b>Vol avec circ. aggr.</b>	49	69	40	59	51	36	38	39	23	18	26	6
<b>Vol sans circ. aggr.</b>	24	57	30	34	23	27	29	16	18	16	19	4
<b>Vol non spécifié</b>	29			1				1				
<b>Autres</b>	3											
<b>Total</b>	<b>105</b>	<b>126</b>	<b>70</b>	<b>94</b>	<b>74</b>	<b>63</b>	<b>67</b>	<b>56</b>	<b>41</b>	<b>34</b>	<b>45</b>	<b>10</b>





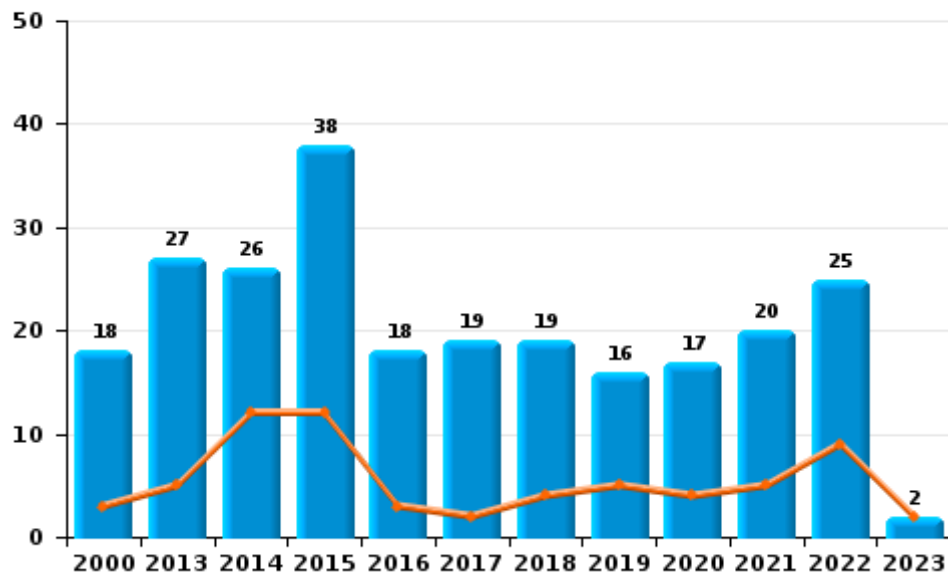
I.2. Catégorie des infractions : Dégradation de la propriété (top 5 des infractions au niveau national 2022)

Marchin

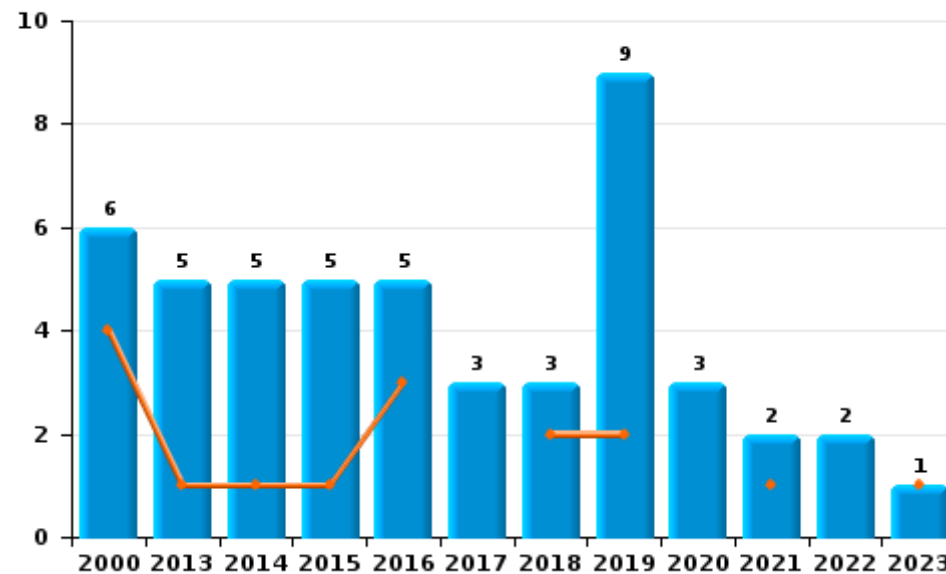
	2000	2013	2014	2015	2016	2017	2018	2019	2020	2021	2022	2023
Vandalisme	18	27	26	38	18	19	19	16	17	20	25	2
Incendie involontaire	4	5	3	1	4	2		7	3	2	2	
Destruction, dénaturaion, dégradation	12	2	2			1	1			1	2	
Incendie volontaire	2		2	4	1	1	3	2				1
<b>Total</b>	<b>36</b>	<b>34</b>	<b>33</b>	<b>43</b>	<b>23</b>	<b>23</b>	<b>23</b>	<b>25</b>	<b>20</b>	<b>23</b>	<b>29</b>	<b>3</b>



Vandalisme



Incendie

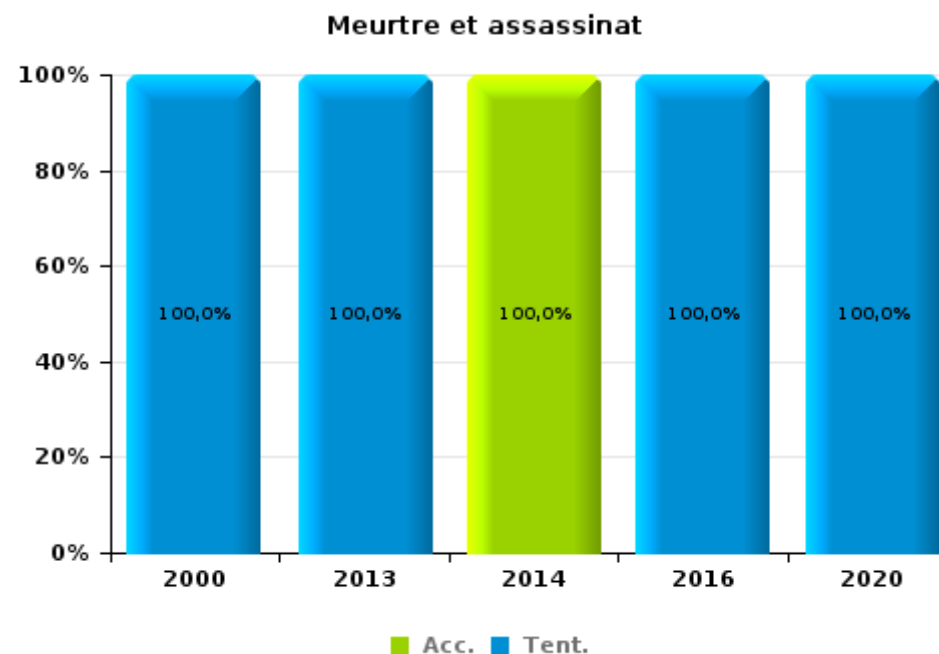
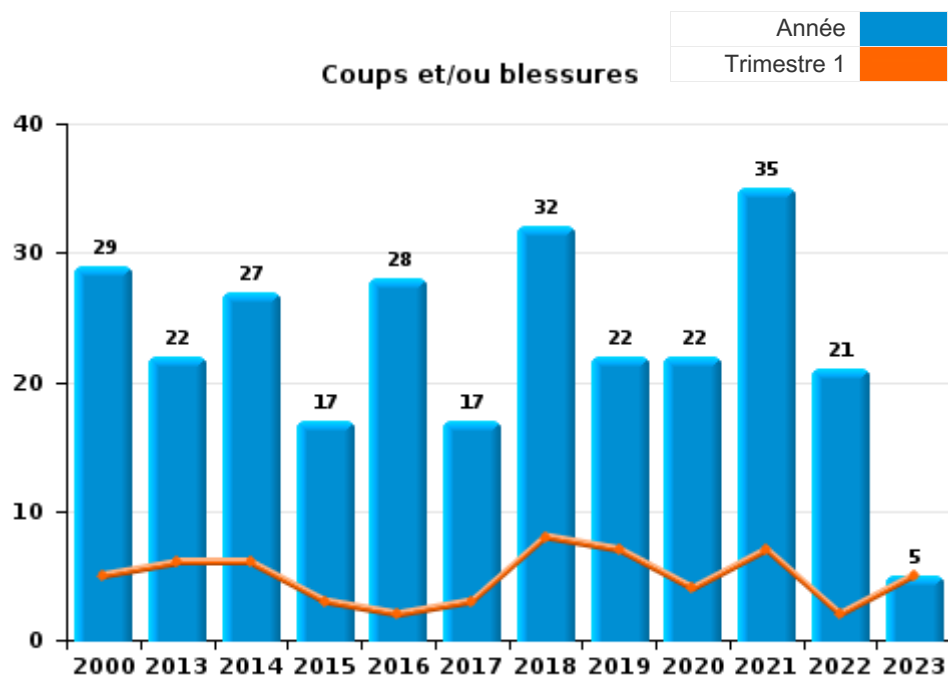




I.3. Catégorie des infractions : Infr. contre l'intégrité physique (top 5 des infractions au niveau national 2022)

Marchin

	2000	2013	2014	2015	2016	2017	2018	2019	2020	2021	2022	2023
Coups et/ou blessures	29	22	27	17	28	17	32	22	22	35	21	5
Autres	4	4	2	2		5	3	3	2	1	3	
Meurtre et assassinat	1	1	1		1				1			
<b>Total</b>	<b>34</b>	<b>27</b>	<b>30</b>	<b>19</b>	<b>29</b>	<b>22</b>	<b>35</b>	<b>25</b>	<b>25</b>	<b>36</b>	<b>24</b>	<b>5</b>





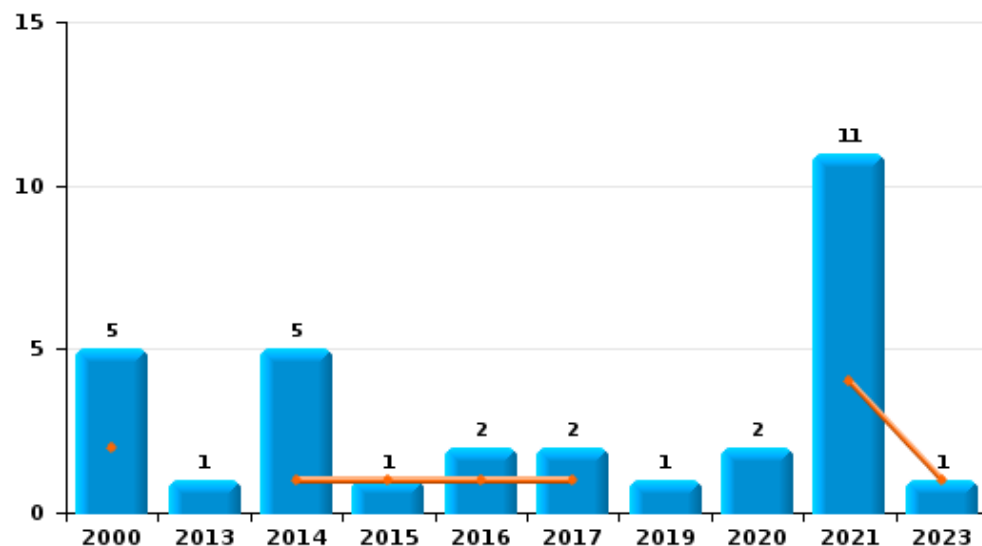
I.4. Catégorie des infractions : Drogues (top 5 des infractions au niveau national 2022)

Marchin

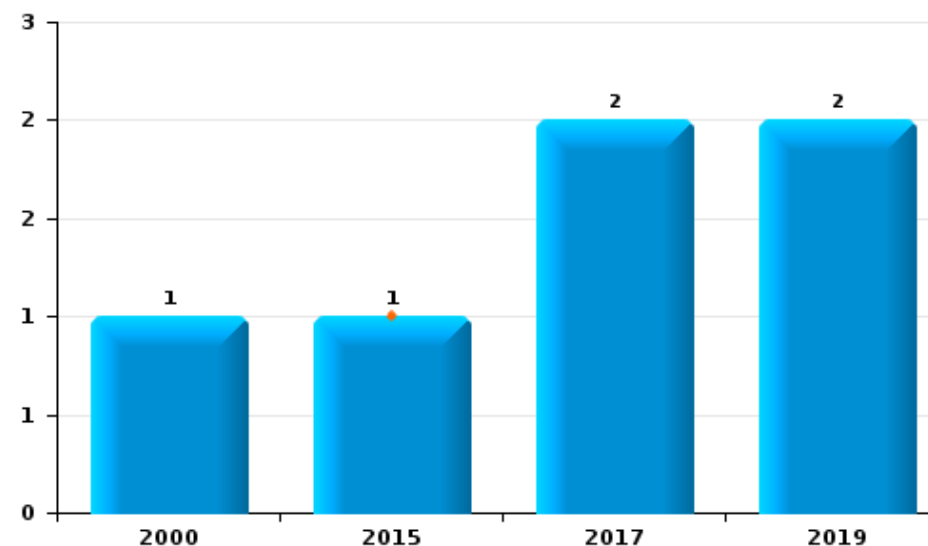
	2000	2013	2014	2015	2016	2017	2018	2019	2020	2021	2022	2023
Détention	5	1	5	1	2	2		1	2	11		1
Usage	26											
Commerce	1			1		2		2				
Fabrication		1		1						1	2	
Importation et exportation	1		2									
Autres	1	1										
<b>Total</b>	<b>34</b>	<b>3</b>	<b>7</b>	<b>3</b>	<b>2</b>	<b>4</b>		<b>3</b>	<b>2</b>	<b>12</b>	<b>2</b>	<b>1</b>



Détention



Commerce



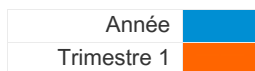




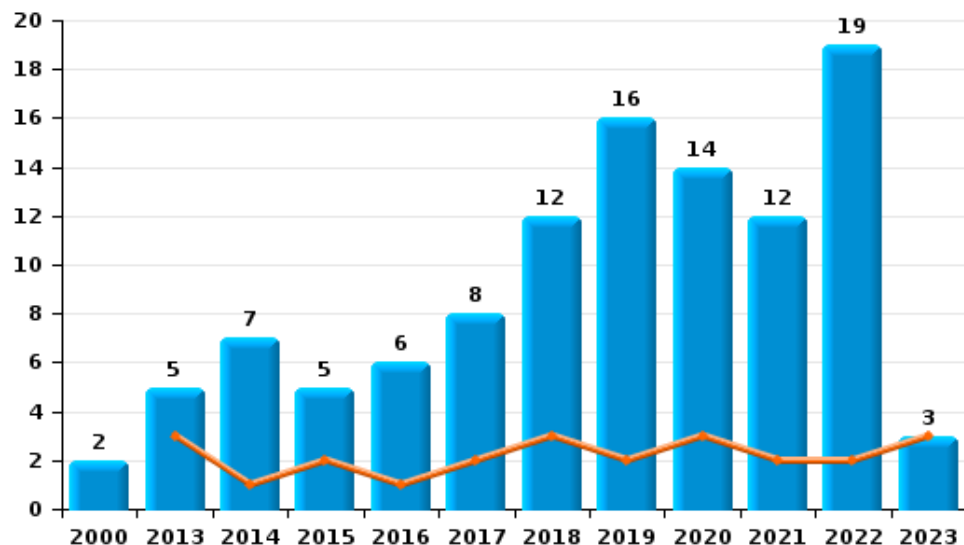
I.5. Catégorie des infractions : Fraude (top 5 des infractions au niveau national 2022)

Marchin

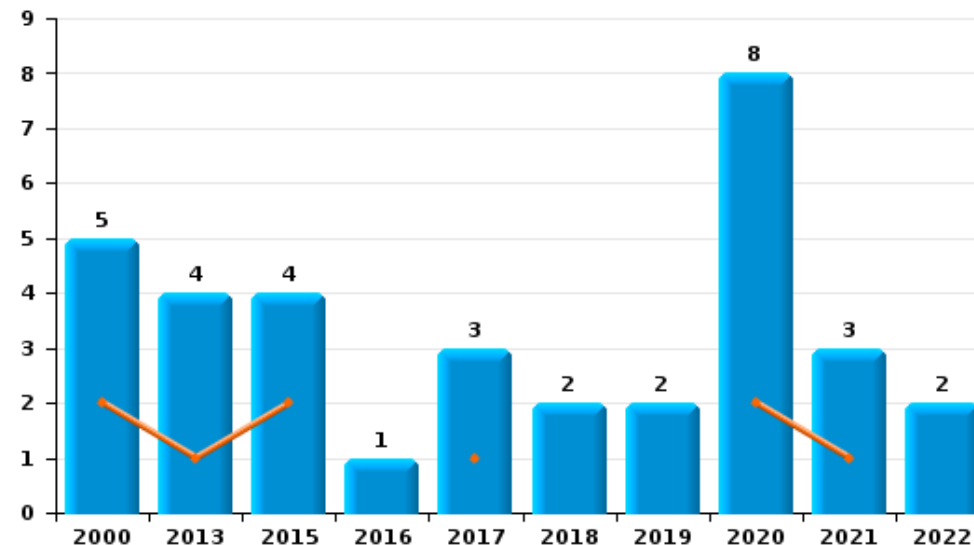
	2000	2013	2014	2015	2016	2017	2018	2019	2020	2021	2022	2023
Escroquerie	2	5	7	5	6	8	12	16	14	12	19	3
Abus de confiance et infr. apparentées	5	4		4	1	3	2	2	8	3	2	
Détournement et destruction frauduleuse	1	1					1					
Grivèlerie						2						
Recel				1		1						
Infr. liées à l'insolvabilité							1					
<b>Total</b>	<b>8</b>	<b>10</b>	<b>7</b>	<b>10</b>	<b>7</b>	<b>14</b>	<b>16</b>	<b>18</b>	<b>22</b>	<b>15</b>	<b>21</b>	<b>3</b>



Escroquerie



Abus de confiance et infr. apparentées



# ***STATISTIQUES POLICIERES DE CRIMINALITE***

---

***LIEU DE PERPETRATION: COMMUNE***

**Marchin**

***PARTIE II : FIGURES CRIMINELLES / PHENOMENES***



**Marchin**

**FC Vol moyen de transport**

	2000	2013	2014	2015	2016	2017	2018	2019	2020	2021	2022	2023
Vol de voiture	8	1	1	8	4	2	2	3	3			1
Vol de moto	1	1		1		1				2		
Homejacking	1											
Vol dans les garages		2	1	2	1	1	1	2				
Vol de vélomoteur	2	1		1			1					
Vol de vélo	2	3	1	3	2	1	1		2	2	3	

**FC Cambriolage**

	2000	2013	2014	2015	2016	2017	2018	2019	2020	2021	2022	2023
Cambriolage dans habitation	27	44	23	33	25	22	15	26	9	8	18	2
Cambriolage ds entreprise ou commerce	8	1	1	5	9		11	5	3	2	3	2
Cambriolage ds service public ou bâtiment administ	2	3	1	2	3	1		1		1		
Cambriolage dans bâtiment (total)	37	48	25	40	37	23	26	32	12	11	21	4



**FC Vol autre**

	2000	2013	2014	2015	2016	2017	2018	2019	2020	2021	2022	2023
Vol à main armée			1				2					
Vol avec violence sans arme	1	1		1	2		2	1		1	1	
Vol dans ou sur un véhicule	22	17	6	7	3	5	4	3	7	4	5	2
Vol d'armes et explosifs	4		2			2		1	1			
Vol à l'arraché	1				1			1		1		
Vol à la tire		1	2	1		2	1				1	
Vol par ruse	1		2				1	2		1		
Vol de métaux		2	1	2	4	2	4		2		3	
Vol sur les chantiers	3	3		4	3	2	2	4	1			
Home-invasion							1					
Vol d'animaux	1	1								1	1	

**Criminalité ICT**

	2000	2013	2014	2015	2016	2017	2018	2019	2020	2021	2022	2023
Fraude de cartes de paiements			1			1	1	4	1	1	2	
Phishing				1				1		1	6	1
Shouldersurfing											1	

**FC Autre**

	2000	2013	2014	2015	2016	2017	2018	2019	2020	2021	2022	2023
Violence contre les métiers d'intérêt général		2		1	1	1	1	1				
Graffiti			3	2	1	1					1	
Dégradation de voiture	7	7	8	14	10	7	7	10	3	10	14	1



**PH Violence intrafamiliale (VIF)**

	2000	2013	2014	2015	2016	2017	2018	2019	2020	2021	2022	2023
VIF: physique, dans le couple	1	7	7	7	7	6	7	10	9	18	7	1
VIF: physique, envers des descendants			2		2		2		2	2	3	
VIF: physique, envers d'autres membres	10	4	3	2	2	1	3	2	4	3	3	1
VIF: sexuelle, envers des descendants	1											
VIF: psychique, dans le couple	3	19	10	5	7	8	15	21	10	3	4	3
VIF: psychique, envers des descendants								1				
VIF: psychique, envers d'autres membres			1					2	1	2		
VIF: économique, dans le couple		1					1	1			2	
VIF: économique, envers d'autres membres	4	1	1		2		1	1	1			

**PH Hormones et dopage**

	2000	2013	2014	2015	2016	2017	2018	2019	2020	2021	2022	2023
Dopage humain										1		

**PH Drogues**

	2000	2013	2014	2015	2016	2017	2018	2019	2020	2021	2022	2023
Vente de cocaïne						1		1				
Import-export de cocaïne			1									
Production de cannabis (culture)		1		1								

**PH Trafic d'armes**

	2000	2013	2014	2015	2016	2017	2018	2019	2020	2021	2022	2023
Commerce et production d'arme à feu et mun.										1		
Commerce et production d'arme non à feu			1									



**PH Traite des êtres humains**

	2000	2013	2014	2015	2016	2017	2018	2019	2020	2021	2022	2023
TEH - exploitation économique									2		1	
TEH - exploitation sexuelle	1											

**PH Violence dans l'espace public**

	2000	2013	2014	2015	2016	2017	2018	2019	2020	2021	2022	2023
Violence physique (transport public)			1									
Violence physique (voie publique)	5	5	7	4	4	4	12	8	2	2	5	3
Violence physique (autre endroit public)		1										
Violence physique (endroit accessible au public)	3		1	1	2		1		1	2		
Violence sexuelle (voie publique)				1			1					
Violence sexuelle (autre endroit public)										1		
Violence psychique (voie publique)	7	8	2	4	3	2	1	5	3	3	7	1
Violence psychique (autre endroit public)						1						
Violence psychique (endroit accessible au public)	2			1		1	2		1	1	1	1
Vol avec violence sans arme (voie publique)				1						1		
Vol avec violence sans arme (autre endroit public)					1							
Vol avec violence sans arme (endr. acces. au pub.)					1							

**PH Autre**

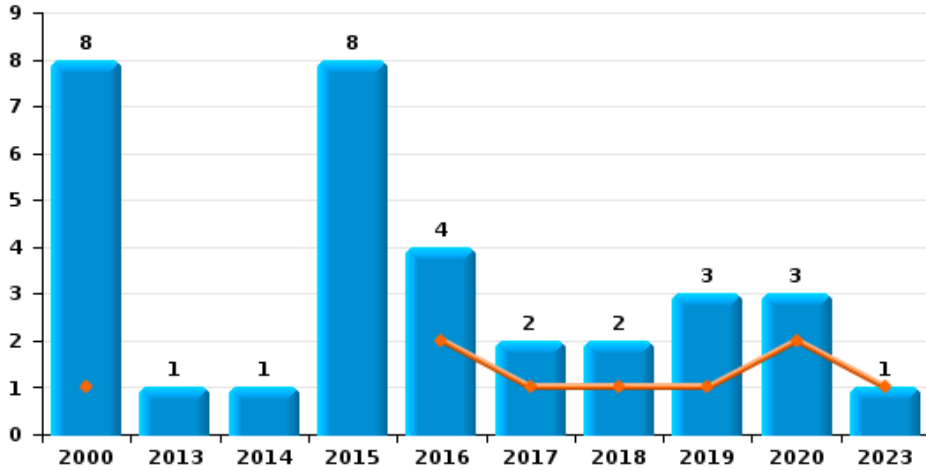
	2000	2013	2014	2015	2016	2017	2018	2019	2020	2021	2022	2023
Faux policiers		1										
Terrorisme, extrémisme et radicalisme					1							1
Cyberharcèlement		2	1	4	1	4	4	6	4	11	14	2
Fraude à l'identité		1		1			1	1	1	3	7	1



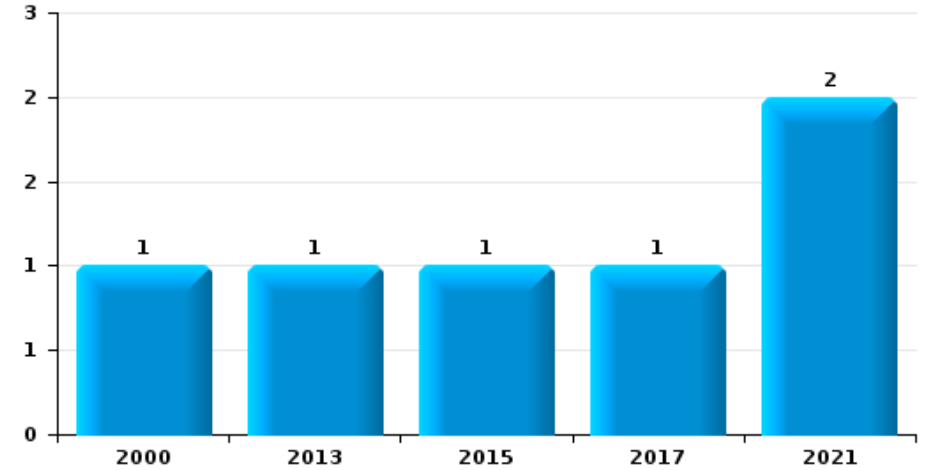
**Marchin**

Année	<span style="color: blue;">■</span>
Trimestre 1	<span style="color: orange;">■</span>

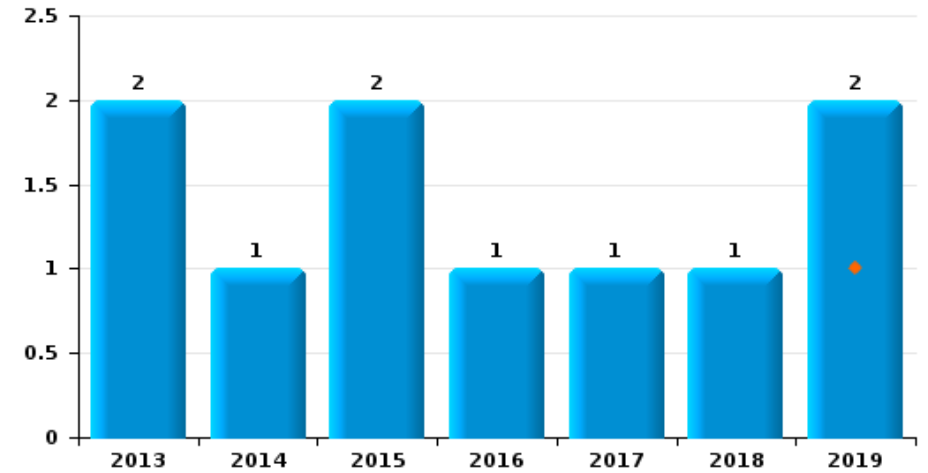
**Vol de voiture**



**Vol de moto**



**Vol dans les garages**

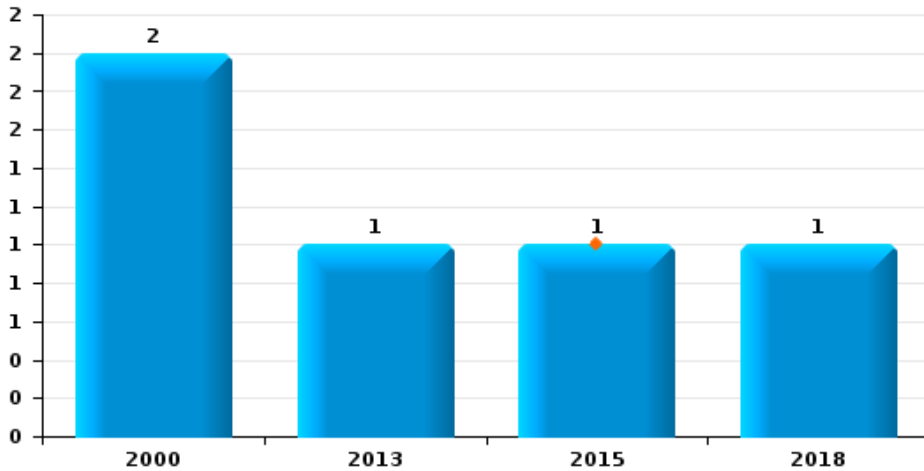




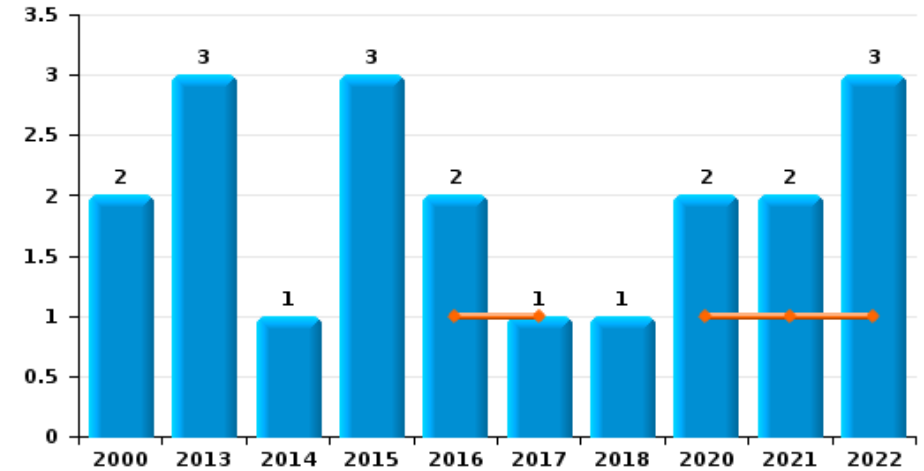
**Marchin**

Année	<span style="color: blue;">■</span>
Trimestre 1	<span style="color: orange;">■</span>

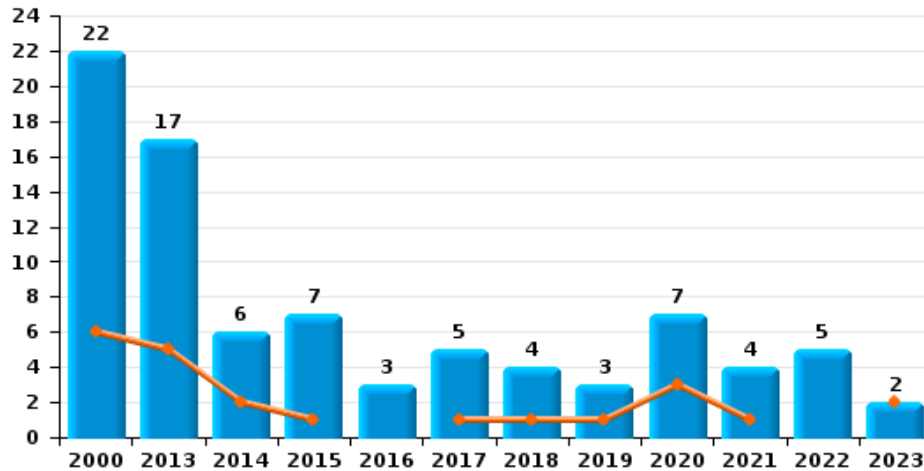
**Vol de vélomoteur**



**Vol de vélo**



**Vol dans ou sur un véhicule**



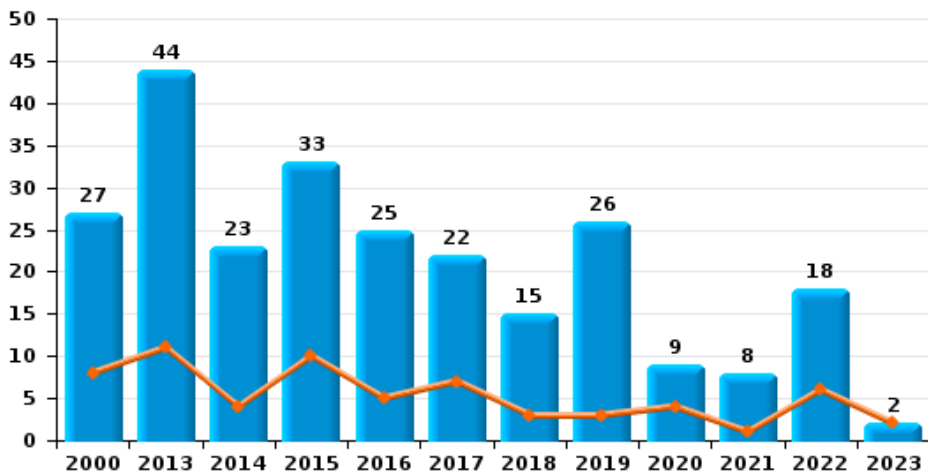




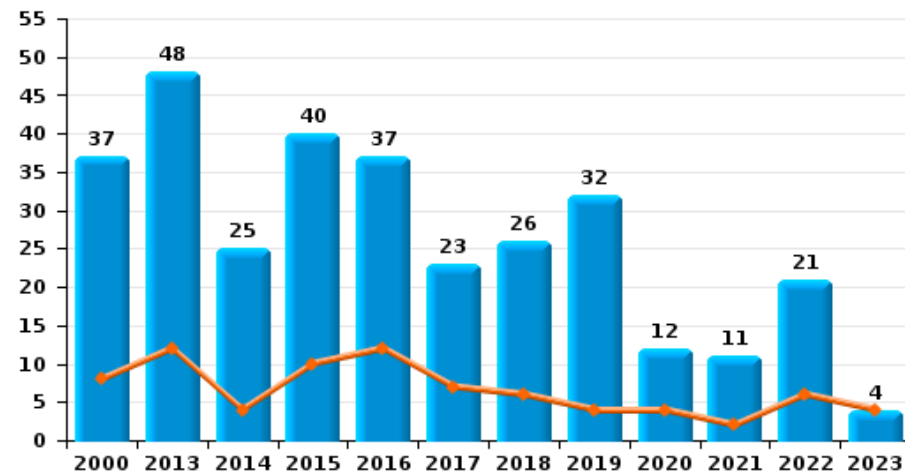
**Marchin**



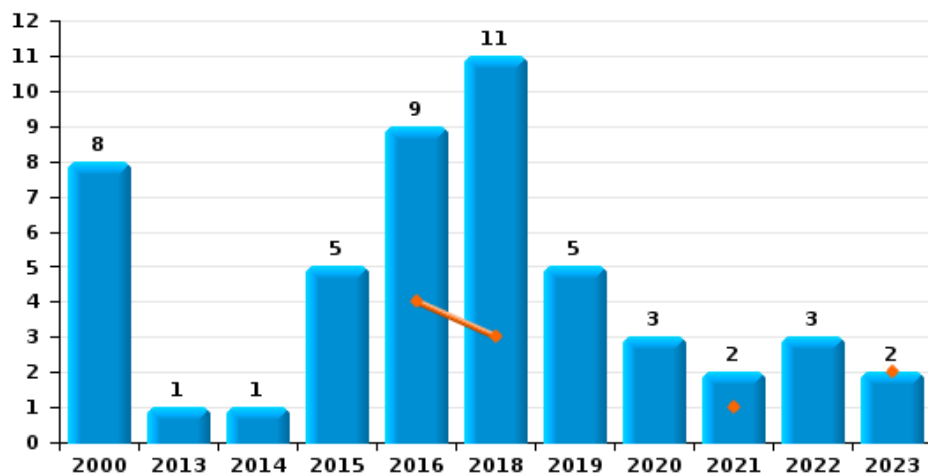
**Cambrilage dans habitation**



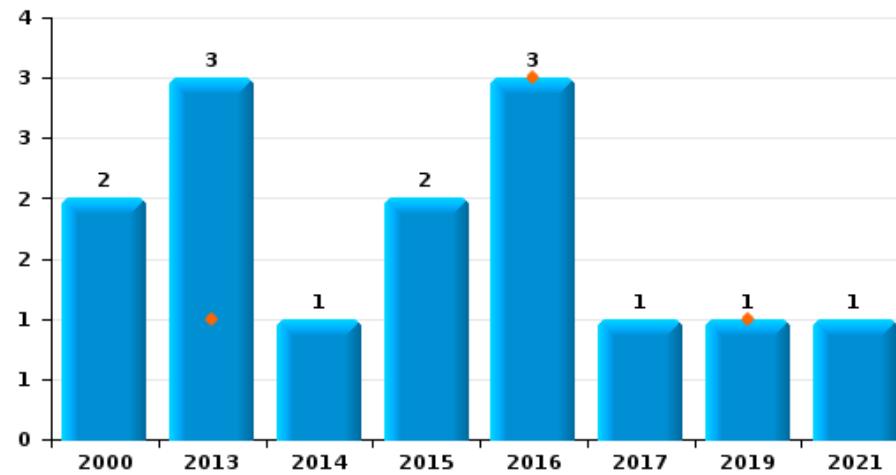
**Cambrilage dans bâtiment (total)**



**Cambrilage ds entreprise ou commerce**



**Cambrilage ds service public ou bâtiment administratif**

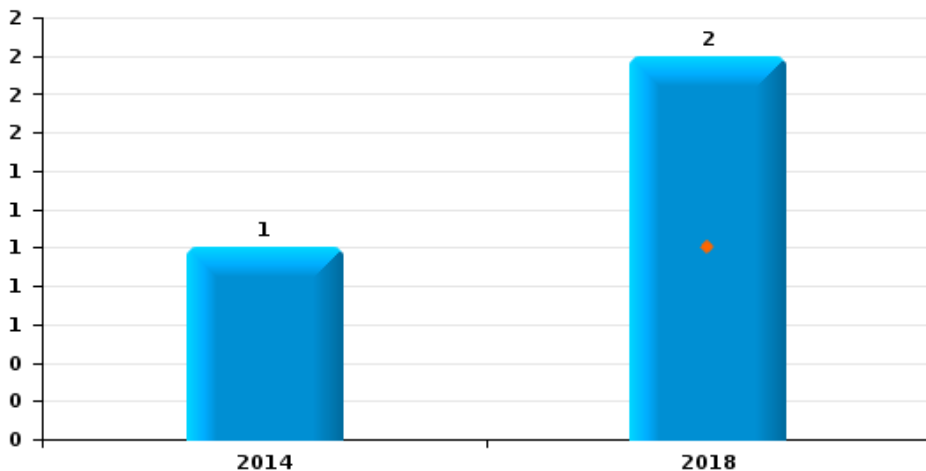




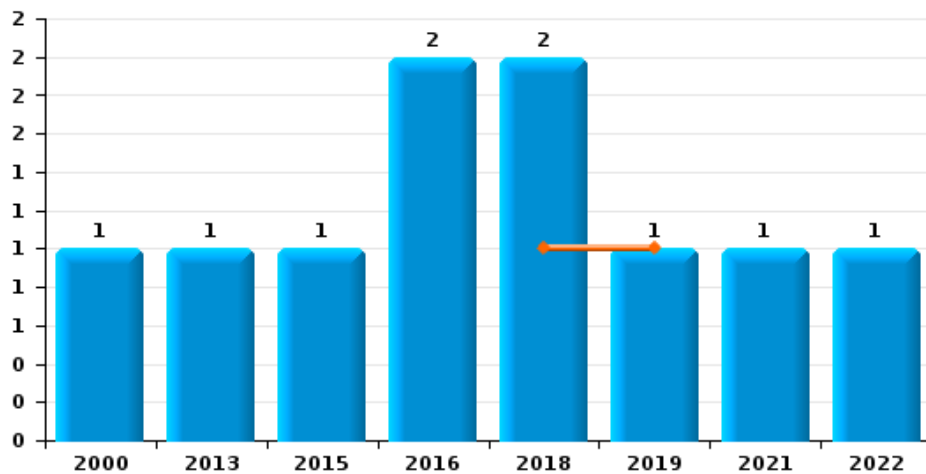
**Marchin**

Année	<span style="color: blue;">■</span>
Trimestre 1	<span style="color: orange;">■</span>

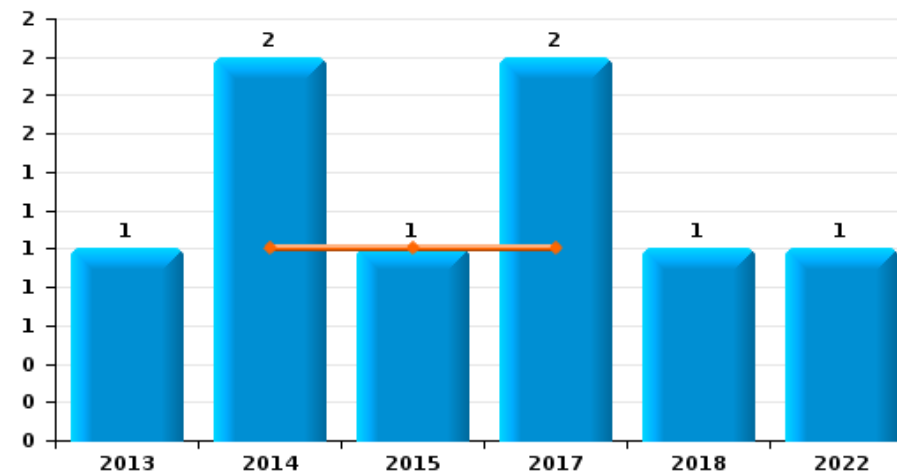
**Vol à main armée**



**Vol avec violence sans arme**



**Vol à la tire**

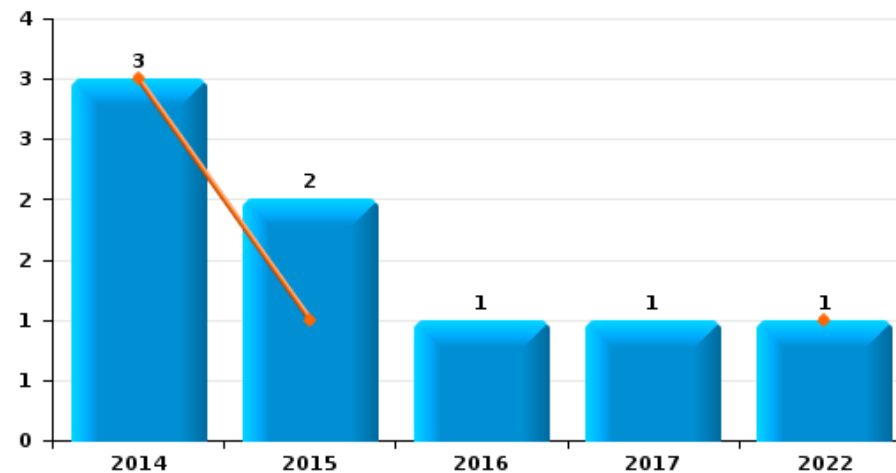




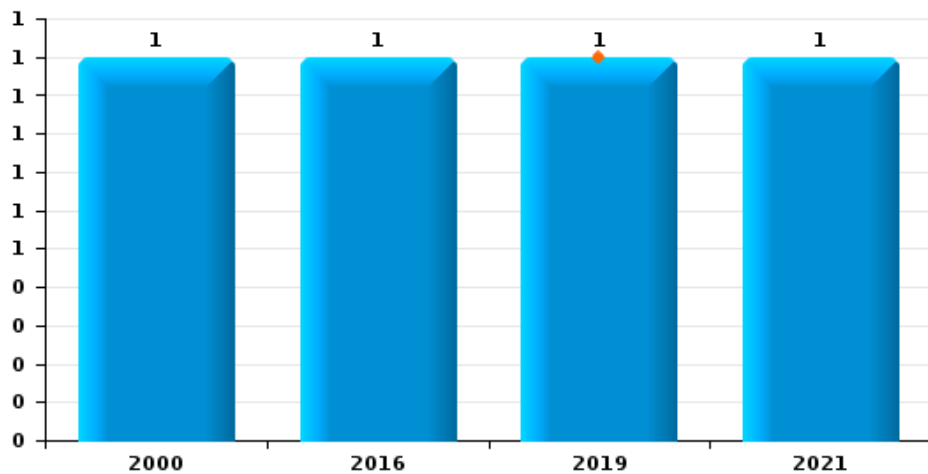
Marchin

Année	<span style="color: blue;">■</span>
Trimestre 1	<span style="color: orange;">■</span>

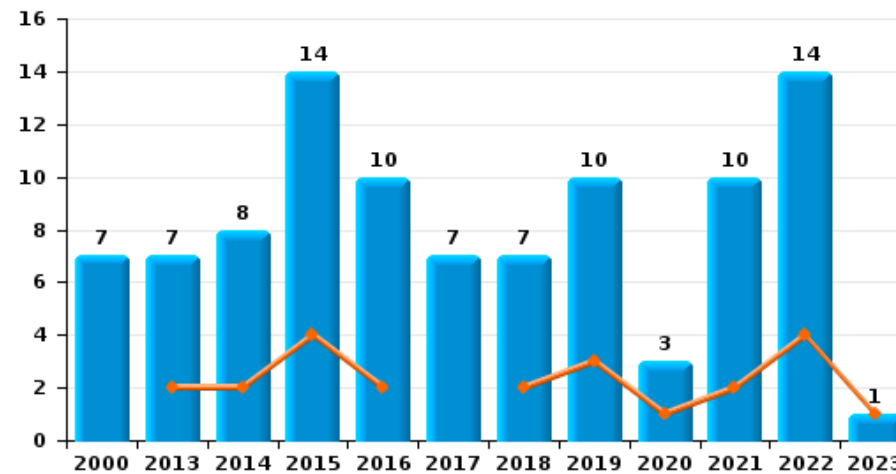
Graffiti



Vol à l'arraché



Dégradation de voiture





**Marchin**

**FC Vol moyen de transport**

		2000	2013	2014	2015	2016	2017	2018	2019	2020	2021	2022	2023
<b>Vol de voiture</b>	Trim 1	1				2	1	1	1	2			1
	Trim 2		1		1	2	1		1	1			
	Trim 3	3		1	4			1					
	Trim 4	4			3				1				
<b>Total</b>		<b>8</b>	<b>1</b>	<b>1</b>	<b>8</b>	<b>4</b>	<b>2</b>	<b>2</b>	<b>3</b>	<b>3</b>			<b>1</b>
<b>Vol de moto</b>	Trim 2	1									2		
	Trim 3		1		1								
	Trim 4						1						
	<b>Total</b>	<b>1</b>	<b>1</b>		<b>1</b>		<b>1</b>				<b>2</b>		
<b>Homejacking</b>	Trim 3	1											
<b>Total</b>	<b>1</b>												
<b>Vol dans les garages</b>	Trim 1								1				
	Trim 2		1			1							
	Trim 3			1	2			1					
	Trim 4						1		1				
<b>Total</b>			<b>2</b>	<b>1</b>	<b>2</b>	<b>1</b>	<b>1</b>	<b>1</b>	<b>2</b>				
<b>Vol de vélomoteur</b>	Trim 1				1								
	Trim 2							1					
	Trim 3	1	1										
	Trim 4	1											
<b>Total</b>		<b>2</b>	<b>1</b>		<b>1</b>			<b>1</b>					
<b>Vol de vélo</b>	Trim 1					1	1			1	1	1	
	Trim 2		1		3	1				1	1	1	
	Trim 3	2		1								1	
	Trim 4		2					1					
<b>Total</b>		<b>2</b>	<b>3</b>	<b>1</b>	<b>3</b>	<b>2</b>	<b>1</b>	<b>1</b>		<b>2</b>	<b>2</b>	<b>3</b>	



FC Cambriolage

		2000	2013	2014	2015	2016	2017	2018	2019	2020	2021	2022	2023
Cambriolage dans habitation	Trim 1	8	11	4	10	5	7	3	3	4	1	6	2
	Trim 2	9	10	4	4	8	3	6	6	3		6	
	Trim 3	3	19	9	12	8	8	1	6		4	4	
	Trim 4	7	4	6	7	4	4	5	11	2	3	2	
<b>Total</b>		<b>27</b>	<b>44</b>	<b>23</b>	<b>33</b>	<b>25</b>	<b>22</b>	<b>15</b>	<b>26</b>	<b>9</b>	<b>8</b>	<b>18</b>	<b>2</b>
Cambriolage ds entreprise ou commerce	Trim 1				4			3			1		2
	Trim 2	1			1			4	2	1		2	
	Trim 3	1	1		1			2		2	1		
	Trim 4	6		1	5	3		2	3			1	
<b>Total</b>		<b>8</b>	<b>1</b>	<b>1</b>	<b>5</b>	<b>9</b>		<b>11</b>	<b>5</b>	<b>3</b>	<b>2</b>	<b>3</b>	<b>2</b>
Cambriolage ds service public ou bâtiment administ	Trim 1		1			3			1				
	Trim 2	1	1	1									
	Trim 3	1	1		1		1				1		
<b>Total</b>		<b>2</b>	<b>3</b>	<b>1</b>	<b>2</b>	<b>3</b>	<b>1</b>		<b>1</b>		<b>1</b>		
Cambriolage dans bâtiment (total)	Trim 1	8	12	4	10	12	7	6	4	4	2	6	4
	Trim 2	11	11	5	5	9	3	10	8	4		8	
	Trim 3	5	21	9	13	9	9	3	6	2	6	4	
	Trim 4	13	4	7	12	7	4	7	14	2	3	3	
<b>Total</b>		<b>37</b>	<b>48</b>	<b>25</b>	<b>40</b>	<b>37</b>	<b>23</b>	<b>26</b>	<b>32</b>	<b>12</b>	<b>11</b>	<b>21</b>	<b>4</b>



FC Vol autre

		2000	2013	2014	2015	2016	2017	2018	2019	2020	2021	2022	2023
Vol à main armée	Trim 1							1					
	Trim 2			1									
	Trim 4							1					
	<b>Total</b>			<b>1</b>				<b>2</b>					
Vol avec violence sans arme	Trim 1							1	1				
	Trim 2										1		
	Trim 3	1	1					1				1	
	Trim 4			1	2								
<b>Total</b>	<b>1</b>	<b>1</b>	<b>1</b>	<b>2</b>			<b>2</b>	<b>1</b>			<b>1</b>	<b>1</b>	
Vol dans ou sur un véhicule	Trim 1	6	5	2	1		1	1	1	3	1		2
	Trim 2	5	3	1	2	3	2	2	1	2	2		
	Trim 3	1	6	2	2		1	1	1	2	1	1	
	Trim 4	10	3	1	2		1					4	
<b>Total</b>	<b>22</b>	<b>17</b>	<b>6</b>	<b>7</b>	<b>3</b>	<b>5</b>	<b>4</b>	<b>3</b>	<b>7</b>	<b>4</b>	<b>5</b>	<b>2</b>	
Vol d'armes et explosifs	Trim 1	1					1						
	Trim 2								1	1			
	Trim 3			1			1						
	Trim 4	3		1									
<b>Total</b>	<b>4</b>		<b>2</b>			<b>2</b>		<b>1</b>	<b>1</b>				
Vol à l'arraché	Trim 1								1				
	Trim 2										1		
	Trim 3	1											
	Trim 4				1								
<b>Total</b>	<b>1</b>			<b>1</b>				<b>1</b>		<b>1</b>			
Vol à la tire	Trim 1			1	1		1						
	Trim 2		1					1				1	
	Trim 3			1			1						
<b>Total</b>		<b>1</b>	<b>2</b>	<b>1</b>		<b>2</b>	<b>1</b>				<b>1</b>		



FC Vol autre

		2000	2013	2014	2015	2016	2017	2018	2019	2020	2021	2022	2023
Vol par ruse	Trim 1	1		1					1				
	Trim 2			1				1					
	Trim 3										1		
	Trim 4								1				
	<b>Total</b>	<b>1</b>		<b>2</b>					<b>1</b>	<b>2</b>		<b>1</b>	
Vol de métaux	Trim 1		1		1	2	1			1		1	
	Trim 2			1	1	1		1				1	
	Trim 3							2		1		1	
	Trim 4		1			1	1	1					
	<b>Total</b>		<b>2</b>	<b>1</b>	<b>2</b>	<b>4</b>	<b>2</b>	<b>4</b>		<b>2</b>		<b>3</b>	
Vol sur les chantiers	Trim 1	2			2				4	1			
	Trim 2		1		2	1	1	1					
	Trim 3		2				1	1					
	Trim 4	1				2							
	<b>Total</b>	<b>3</b>	<b>3</b>		<b>4</b>	<b>3</b>	<b>2</b>	<b>2</b>	<b>4</b>	<b>1</b>			
Home-invasion	Trim 1							1					
<b>Total</b>							<b>1</b>						
Vol d'animaux	Trim 2	1										1	
	Trim 3										1		
	Trim 4		1										
	<b>Total</b>	<b>1</b>	<b>1</b>								<b>1</b>	<b>1</b>	



Criminalité ICT

		2000	2013	2014	2015	2016	2017	2018	2019	2020	2021	2022	2023
Fraude de cartes de paiements	Trim 1			1						1		1	
	Trim 2								1				
	Trim 3					1	1	3					
	Trim 4										1	1	
<b>Total</b>				<b>1</b>			<b>1</b>	<b>1</b>	<b>4</b>	<b>1</b>	<b>1</b>	<b>2</b>	
Phishing	Trim 1											2	1
	Trim 3			1								2	
	Trim 4							1		1	2		
<b>Total</b>				<b>1</b>				<b>1</b>		<b>1</b>	<b>6</b>		<b>1</b>
Shouldersurfing	Trim 4											1	
<b>Total</b>												<b>1</b>	





FC Autre

		2000	2013	2014	2015	2016	2017	2018	2019	2020	2021	2022	2023
Violence contre les métiers d'intérêt général	Trim 1		1					1					
	Trim 2					1							
	Trim 3		1		1								
	Trim 4				1				1				
<b>Total</b>			<b>2</b>		<b>1</b>	<b>1</b>	<b>1</b>	<b>1</b>	<b>1</b>				
Graffiti	Trim 1			3	1							1	
	Trim 2						1						
	Trim 3				1								
	Trim 4					1							
<b>Total</b>			<b>3</b>	<b>2</b>	<b>1</b>	<b>1</b>						<b>1</b>	
Dégradation de voiture	Trim 1		2	2	4	2		2	3	1	2	4	1
	Trim 2		1		2	3	4	2	2		3	2	
	Trim 3	2	3	2	2	3	2	2	3	2	3	3	
	Trim 4	5	1	4	6	2	1	1	2		2	5	
<b>Total</b>		<b>7</b>	<b>7</b>	<b>8</b>	<b>14</b>	<b>10</b>	<b>7</b>	<b>7</b>	<b>10</b>	<b>3</b>	<b>10</b>	<b>14</b>	<b>1</b>



PH Violence intrafamiliale (VIF)

		2000	2013	2014	2015	2016	2017	2018	2019	2020	2021	2022	2023
VIF: physique, dans le couple	Trim 1		2		1		2	2	3	4	4		1
	Trim 2		3	1	3	3	3	2	2	2	3	1	
	Trim 3	1	1	3	3	1	1	1	2	1	7	3	
	Trim 4		1	3		3		2	3	2	4	3	
	<b>Total</b>	<b>1</b>	<b>7</b>	<b>7</b>	<b>7</b>	<b>7</b>	<b>6</b>	<b>7</b>	<b>10</b>	<b>9</b>	<b>18</b>	<b>7</b>	<b>1</b>
VIF: physique, envers des descendants	Trim 1			1									
	Trim 2				1		1			1	1	2	
	Trim 3			1	1					1		1	
	Trim 4						1				1		
	<b>Total</b>			<b>2</b>		<b>2</b>		<b>2</b>		<b>2</b>	<b>2</b>	<b>3</b>	
VIF: physique, envers d'autres membres	Trim 1	1	2	1		1		1	1		1	2	1
	Trim 2	5			1			1	1	3		1	
	Trim 3	2	1		1					1			
	Trim 4	2	1	2		1	1	1			2		
	<b>Total</b>	<b>10</b>	<b>4</b>	<b>3</b>	<b>2</b>	<b>2</b>	<b>1</b>	<b>3</b>	<b>2</b>	<b>4</b>	<b>3</b>	<b>3</b>	<b>1</b>
VIF: sexuelle, envers des descendants	Trim 3	1											
<b>Total</b>	<b>1</b>												
VIF: psychique, dans le couple	Trim 1	1	1	2		5	1	1	2	1		1	3
	Trim 2	1	4	3	3		3	4	12				
	Trim 3		4	4	1		2	7	7	5	3	1	
	Trim 4	1	10	1	1	2	2	3		4		2	
	<b>Total</b>	<b>3</b>	<b>19</b>	<b>10</b>	<b>5</b>	<b>7</b>	<b>8</b>	<b>15</b>	<b>21</b>	<b>10</b>	<b>3</b>	<b>4</b>	<b>3</b>
VIF: psychique, envers des descendants	Trim 3							1					
<b>Total</b>								<b>1</b>					
VIF: psychique, envers d'autres membres	Trim 2										1		
	Trim 3			1					1				
	Trim 4								1	1	1		
	<b>Total</b>			<b>1</b>					<b>2</b>	<b>1</b>	<b>2</b>		



PH Violence intrafamiliale (VIF)

		2000	2013	2014	2015	2016	2017	2018	2019	2020	2021	2022	2023
VIF: économique, dans le couple	Trim 1		1										
	Trim 2							1	1				
	Trim 3											1	
	Trim 4											1	
	<b>Total</b>		<b>1</b>						<b>1</b>	<b>1</b>			<b>2</b>
VIF: économique, envers d'autres membres	Trim 1	1											
	Trim 2								1				
	Trim 3	1	1		1		1						
	Trim 4	2			1					1			
	<b>Total</b>	<b>4</b>	<b>1</b>	<b>1</b>		<b>2</b>			<b>1</b>	<b>1</b>	<b>1</b>		



PH Hormones et dopage

		2000	2013	2014	2015	2016	2017	2018	2019	2020	2021	2022	2023
Dopage humain	Trim 1										1		
	Total										1		



PH Drogues

		2000	2013	2014	2015	2016	2017	2018	2019	2020	2021	2022	2023
Vente de cocaïne	Trim 2								1				
	Trim 3						1						
	Total						1		1				
Import-export de cocaïne	Trim 1			1									
	Total			1									
Production de cannabis (culture)	Trim 1		1										
	Trim 4				1								
	Total		1		1								



PH Trafic d'armes

		2000	2013	2014	2015	2016	2017	2018	2019	2020	2021	2022	2023
<b>Commerce et production d'arme à feu et mun.</b>	<b>Trim 2</b>										1		
	<b>Total</b>										<b>1</b>		
<b>Commerce et production d'arme non à feu</b>	<b>Trim 4</b>			1									
	<b>Total</b>			<b>1</b>									



PH Traite des êtres humains

		2000	2013	2014	2015	2016	2017	2018	2019	2020	2021	2022	2023
TEH - exploitation économique	Trim 3											1	
	Trim 4									2			
	<b>Total</b>									<b>2</b>		<b>1</b>	
TEH - exploitation sexuelle	Trim 2	1											
	<b>Total</b>	<b>1</b>											



PH Violence dans l'espace public

		2000	2013	2014	2015	2016	2017	2018	2019	2020	2021	2022	2023
Violence physique (transport public)	Trim 2			1									
	<b>Total</b>			<b>1</b>									
Violence physique (voie publique)	Trim 1		1	1				4	2				3
	Trim 2	3	1	1	3			3	1			1	
	Trim 3		3	4		3	3	3	3	1	2	2	
	Trim 4	2		1	1	1	1	2	2	1		2	
<b>Total</b>	<b>5</b>	<b>5</b>	<b>7</b>	<b>4</b>	<b>4</b>	<b>4</b>	<b>12</b>	<b>8</b>	<b>2</b>	<b>2</b>	<b>5</b>	<b>3</b>	
Violence physique (autre endroit public)	Trim 1		1										
	<b>Total</b>		<b>1</b>										
Violence physique (endroit accessible au public)	Trim 1	2		1									
	Trim 2				1						1		
	Trim 3	1								1	1		
	Trim 4			1	1		1						
<b>Total</b>	<b>3</b>	<b>1</b>	<b>1</b>	<b>2</b>	<b>1</b>	<b>1</b>	<b>1</b>	<b>1</b>	<b>2</b>				
Violence sexuelle (voie publique)	Trim 2							1					
	Trim 3			1									
	<b>Total</b>			<b>1</b>				<b>1</b>					
Violence sexuelle (autre endroit public)	Trim 3										1		
	<b>Total</b>										<b>1</b>		
Violence psychique (voie publique)	Trim 1	1			1	2			2	2	1		1
	Trim 2	2	2			1	2	1			1	3	
	Trim 3	3	4		2				2		1		
	Trim 4	1	2		1				1	1		4	
<b>Total</b>	<b>7</b>	<b>8</b>	<b>2</b>	<b>4</b>	<b>3</b>	<b>2</b>	<b>1</b>	<b>5</b>	<b>3</b>	<b>3</b>	<b>7</b>	<b>1</b>	
Violence psychique (autre endroit public)	Trim 2						1						
	<b>Total</b>						<b>1</b>						





PH Violence dans l'espace public

		2000	2013	2014	2015	2016	2017	2018	2019	2020	2021	2022	2023
Violence psychique (endroit accessible au public)	Trim 1						1						1
	Trim 2	1						1					
	Trim 3	1			1						1	1	
	Trim 4							1		1			
<b>Total</b>		<b>2</b>			<b>1</b>		<b>1</b>	<b>2</b>		<b>1</b>	<b>1</b>	<b>1</b>	<b>1</b>
Vol avec violence sans arme (voie publique)	Trim 2										1		
	Trim 4				1								
	<b>Total</b>			<b>1</b>							<b>1</b>		
Vol avec violence sans arme (autre endroit public)	Trim 4					1							
	<b>Total</b>				<b>1</b>								
Vol avec violence sans arme (endr. acces. au pub.)	Trim 4					1							
	<b>Total</b>				<b>1</b>								



PH Autre

		2000	2013	2014	2015	2016	2017	2018	2019	2020	2021	2022	2023
Faux policiers	Trim 1		1										
	Total		1										
Terrorisme, extrémisme et radicalisme	Trim 1					1							1
	Total					1							1
Cyberharcèlement	Trim 1		2	1	1	1	1	1		2	4	3	2
	Trim 2				2		2		2	1	4	6	
	Trim 3							1	3	1	3	4	
	Trim 4				1		1	2	1			1	
	Total		2	1	4	1	4	4	6	4	11	14	2
Fraude à l'identité	Trim 1									1	1		1
	Trim 2								1			1	
	Trim 3				1			1			2	3	
	Trim 4		1									3	
	Total		1		1			1	1	1	3	7	1



**Marchin**

**2022**

**FC Vol moyen de transport**

	Jan	Juin	Sep	Total
Vol de vélo	1	1	1	3

**FC Cambriolage**

	Jan	Fév	Avr	Mai	Août	Sep	Nov	Déc	Total
Cambriolage dans habitation	5	1	3	3	1	3	1	1	18
Cambriolage ds entreprise ou commerce			2				1		3
Cambriolage dans bâtiment (total)	5	1	5	3	1	3	2	1	21

**FC Vol autre**

	Fév	Avr	Juin	Août	Sep	Oct	Nov	Total
Vol avec violence sans arme				1				1
Vol dans ou sur un véhicule					1	1	3	5
Vol à la tire			1					1
Vol de métaux	1	1			1			3
Vol d'animaux			1					1

**Criminalité ICT**

	Jan	Fév	Août	Sep	Oct	Total
Fraude de cartes de paiements		1			1	2
Phishing	1	1	1	1	2	6
Shouldersurfing					1	1



### FC Autre

	Jan	Fév	Mar	Mai	Juin	Juil	Août	Oct	Nov	Déc	Total
Graffiti		1									1
Dégradation de voiture	2		2	1	1	1	2	3	1	1	14

### PH Violence intrafamiliale (VIF)

	Jan	Mar	Mai	Juin	Juil	Août	Oct	Nov	Déc	Total
VIF: physique, dans le couple			1		2	1	1	1	1	7
VIF: physique, envers des descendants				2		1				3
VIF: physique, envers d'autres membres		2		1						3
VIF: psychique, dans le couple	1					1	2			4
VIF: économique, dans le couple						1	1			2

### PH Traite des êtres humains

	Juil	Total
TEH - exploitation économique	1	1

### PH Violence dans l'espace public

	Avr	Mai	Juin	Juil	Août	Oct	Déc	Total
Violence physique (voie publique)		1			2	1	1	5
Violence psychique (voie publique)	1	1	1			4		7
Violence psychique (endroit accessible au public)				1				1

### PH Autre

	Jan	Fév	Mar	Avr	Mai	Juin	Juil	Août	Sep	Oct	Nov	Déc	Total
Cyberharcèlement	1	1	1	2	2	2		2	2		1		14
Fraude à l'identité				1			2		1	1	1	1	7



2023

**FC Vol moyen de transport**

	Mar	Total
Vol de voiture	1	1

**FC Cambriolage**

	Fév	Mar	Total
Cambriolage dans habitation		2	2
Cambriolage ds entreprise ou commerce	2		2
Cambriolage dans bâtiment (total)	2	2	4

**FC Vol autre**

	Fév	Total
Vol dans ou sur un véhicule	2	2

**Criminalité ICT**

	Fév	Total
Phishing	1	1

**FC Autre**

	Jan	Total
Dégradation de voiture	1	1

**PH Violence intrafamiliale (VIF)**

	Jan	Fév	Mar	Total
VIF: physique, dans le couple	1			1
VIF: physique, envers d'autres membres			1	1
VIF: psychique, dans le couple	1	1	1	3



**PH Violence dans l'espace public**

	Jan	Fév	Mar	Total
Violence physique (voie publique)			3	3
Violence psychique (voie publique)		1		1
Violence psychique (endroit accessible au public)	1			1

**PH Autre**

	Jan	Fév	Total
Terrorisme, extrémisme et radicalisme	1		1
Cyberharcèlement	1	1	2
Fraude à l'identité		1	1

# ***STATISTIQUES POLICIERES DE CRIMINALITE***

---

***LIEU DE PERPETRATION: COMMUNE***

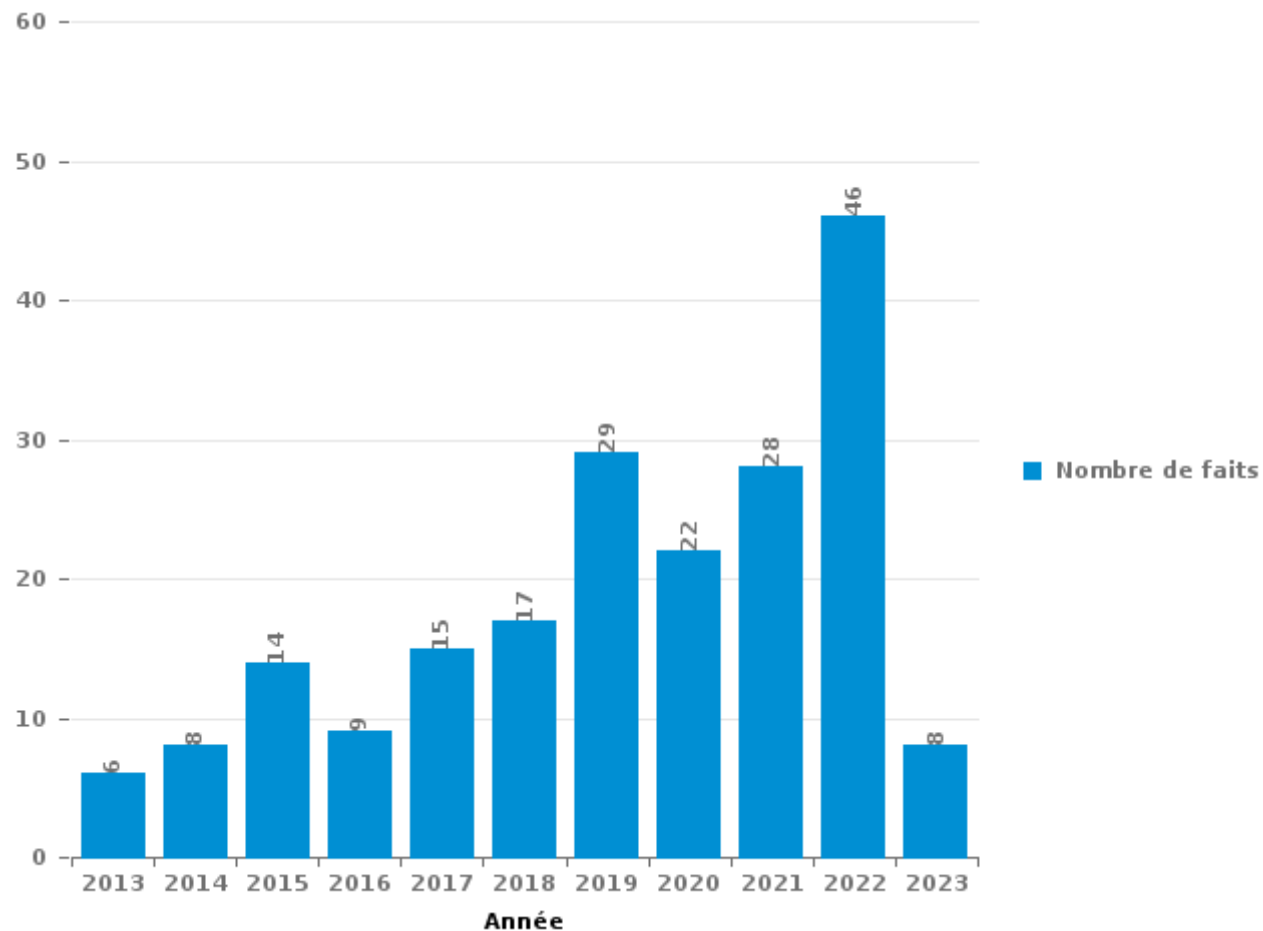
**Marchin**

***PARTIE III : ICT***



**Marchin**

Nombre total de délits avec un élément ICT/online, depuis 2013







Criminalité ICT/online au sens strict

Infractions (exhaustif)

	2013	2014	2015	2016	2017	2018	2019	2020	2021	2022	2023
Criminalité informatique: Faux en informatique:					1						1
Criminalité informatique: Fraude informatique:		1	5	1	1	5	7	6	4	9	2
Criminalité informatique: Hacking:	1	1	1		1		1			2	2
Criminalité informatique: Sabotage:				1						1	
<b>Total:</b>	<b>1</b>	<b>2</b>	<b>6</b>	<b>2</b>	<b>3</b>	<b>5</b>	<b>8</b>	<b>6</b>	<b>4</b>	<b>12</b>	<b>5</b>

Figures criminelles (à considérer spécifiquement – ne pas additionner avec d'autres éléments – risque de double comptage!)

	2014	2015	2017	2018	2019	2020	2021	2022	2023
Fraude de cartes de paiements	1		1	1	4	1	1	2	
Phishing		1			1		1	6	1
Shouldersurfing								1	



## Criminalité ICT/online au sens large

Infractions (uniquement si code-fait existe)

	2013	2014	2015	2016	2017	2018	2019	2020	2021	2022	2023
Fraude: Escroquerie: Fraude par internet	3	4	4	5	7	8	13	10	11	17	2
Infr. contre les mœurs: Pornographie enfantine: Accès pornographie enfantine via technologie								1			
Infr. contre les mœurs: Voyeurisme: Diffusion enregistrement nudité ou intimité							2				
<b>Total:</b>	<b>3</b>	<b>4</b>	<b>4</b>	<b>5</b>	<b>7</b>	<b>8</b>	<b>15</b>	<b>11</b>	<b>11</b>	<b>17</b>	<b>2</b>

Figures criminelles (à considérer spécifiquement – ne pas additionner avec d'autres éléments – risque de double comptage!)

	2013	2014	2015	2016	2017	2018	2019	2020	2021	2022	2023
Cyberharcèlement	2	1	4	1	4	4	6	4	11	14	2

# ***STATISTIQUES POLICIERES DE CRIMINALITE***

---

***LIEU DE PERPETRATION: COMMUNE***

**Marchin**

***PARTIE IV : DESTINATION LIEU***



**Marchin**

**Vol et extorsion**

	2000	2013	2014	2015	2016	2017	2018	2019	2020	2021	2022	2023
Habitation: maison	32	50	23	26	27	27	22	29	12	10	21	1
Voie publique	16	16	14	15	8	8	6	3	7	10	4	1
Habitation: dépendances	5	12	5	9	8	6	5	3	3	5	5	1
Habitation: allée	9	14	6	2	3	5	5		4		3	
Entreprise	7	2	1	1	5	1	7	1	4	2	6	2
Habitation: non précisée	4	4		4	1	3	1	3	1	1		1
Habitation: garage	1	6		8	1	1	1		2	1	1	
Chantier	2	3		4	3	2	2	4	1			
Inconnue	3	3	2	3	2	2	2	2	1	1		
Parking	6	2	1	4	1	1	1	2	2			
Autre		1	2	1	2	2	4		1		2	1
Institution d'enseignement	4	1	3	1	3		1	1		1		1
Culture et loisirs	1	3	2	2	3	2	1				1	
Habitation: appartement	1	1	3		1	1	2	1			2	1
Magasin	3	1		3	1		3	2				
Terrain	1	4	3	1	2	1						
Habitation: autre	1			3		1		1		1		
Horeca	1	1	2	1			1					
Stade	2		1		1			1	1			
Infrastructure sportive	1			1	1			1	1			
Moyen de transport: voiture			1	2				1				
Bâtiment administratif	1								1	1		
Cimetière	2			1								
Edifice religieux / lieu du culte	1	1		1								
Banque / institution financière				1						1		
Médecin / dentiste / pharmacien					1			1				
Moyen de transport: autre		1	1									
Service public							2					
Hôpital	1											
Service												1
Station essence							1					
<b>Total</b>	<b>105</b>	<b>126</b>	<b>70</b>	<b>94</b>	<b>74</b>	<b>63</b>	<b>67</b>	<b>56</b>	<b>41</b>	<b>34</b>	<b>45</b>	<b>10</b>

FPF/DGR/DRI/BIPOL - Statistiques policières de criminalité (date de clôture: 22/09/2023)

Les données pour les années 2001 jusqu'à 2012 ne sont plus publiées mais restent disponibles sur demande auprès du service BIPOL.

Les données pour 2023 ne concernent que le 1er trimestre.



Marchin

Dégradation de la propriété

	2000	2013	2014	2015	2016	2017	2018	2019	2020	2021	2022	2023
Voie publique	11	6	9	15	9	9	10	9	5	12	7	
Habitation: résidence principale	6	14	5	13	5	7	7	8	10	4	10	2
Habitation: allée	3	1	2	1	2		2	2	3		3	
Terrain	3	1	2	4		1		2		1		1
Habitation: jardin	1		3	1	1		1			3	3	
Parking			1	3		1		1		2	2	
Habitation: dépendances	2	1	1	1	1	1		1			1	
Culture et loisirs		3	4			1						
Habitation: non précisée				3			1		2	1		
Institution d'enseignement	1	1	1	1	1			1			1	
Habitation: garage	1	1	2			2						
Entreprise	1	2			1		1					
Moyen de transport: voiture	1	1			2			1				
Bâtiment administratif		1	1		1	1						
Autre	1			1								
Chantier		1	1									
Horeca	1	1										
Inconnue	2											
Magasin							1				1	
Service public	2											
Banque / institution financière											1	
Habitation: résidence secondaire			1									
<b>Total</b>	<b>36</b>	<b>34</b>	<b>33</b>	<b>43</b>	<b>23</b>	<b>23</b>	<b>23</b>	<b>25</b>	<b>20</b>	<b>23</b>	<b>29</b>	<b>3</b>

FPF/DGR/DRI/BIPOL - Statistiques policières de criminalité (date de clôture: 22/09/2023)

Les données pour les années 2001 jusqu'à 2012 ne sont plus publiées mais restent disponibles sur demande auprès du service BIPOL.

Les données pour 2023 ne concernent que le 1er trimestre.



**Marchin**

**Infractions contre l'intégrité physique**

	2000	2013	2014	2015	2016	2017	2018	2019	2020	2021	2022	2023
Habitation	19	16	16	10	20	9	15	17	19	29	18	2
Voie publique	6	7	7	4	4	6	13	7	2	3	5	3
Habitation: allée	1	1		2	1	2	2	1	2	1		
Institution d'enseignement	1	1	3		1	2	2					
Inconnue	3	2		1								
Culture et loisirs	2					1				2		
Terrain	1					2	2					
Autre				1					1	1		
Habitation: jardin			1		1							1
Horeca			1				1		1			
Infrastructure sportive	1			1								
Entreprise			1									
Magasin					1							
Moyen de transport: autobus / autocar			1									
Stade					1							
<b>Total</b>	<b>34</b>	<b>27</b>	<b>30</b>	<b>19</b>	<b>29</b>	<b>22</b>	<b>35</b>	<b>25</b>	<b>25</b>	<b>36</b>	<b>24</b>	<b>5</b>

PPF/DGR/DR/BIPOL - Statistiques policières de criminalité (date de clôture: 22/09/2023)

Les données pour les années 2001 jusqu'à 2012 ne sont plus publiées mais restent disponibles sur demande auprès du service BIPOL.

Les données pour 2023 ne concernent que le 1er trimestre.



# ***STATISTIQUES POLICIERES DE CRIMINALITE***

---

***LIEU DE PERPETRATION: COMMUNE***

**Marchin**

***PARTIE V : OBJETS ET MOYENS DE TRANSPORT***

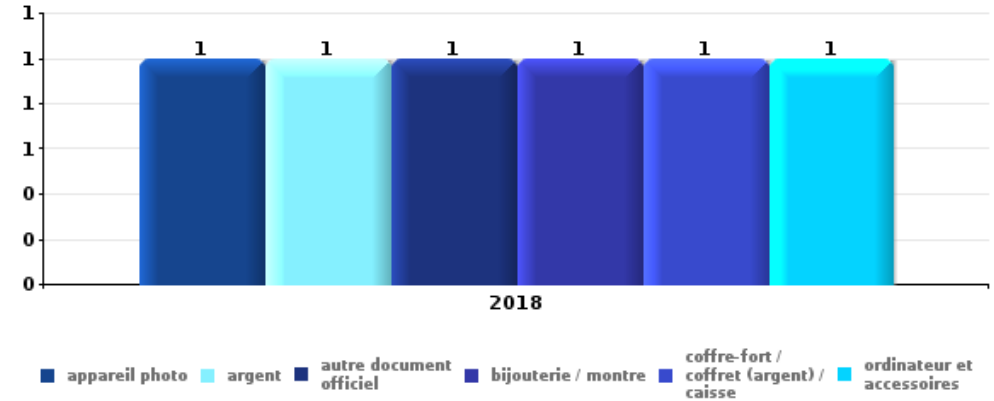




**Marchin**

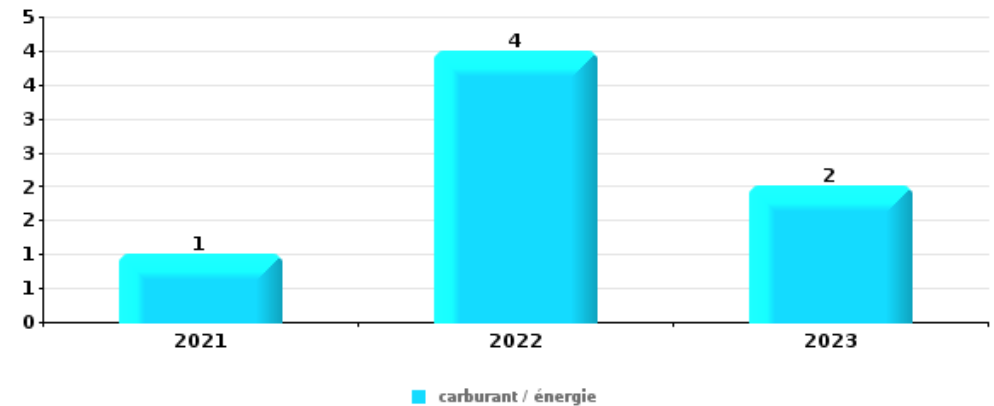
**Vol à main armée**

Top 5 Objets volés (sbd nombre de faits)		2018	2019	2020	2021	2022	2023
1	appareil photo	1					
1	argent	1					
1	autre document officiel	1					
1	bijouterie / montre	1					
1	coffre-fort / coffret (argent) / caisse	1					
1	ordinateur et accessoires	1					



**Vol dans ou sur un véhicule**

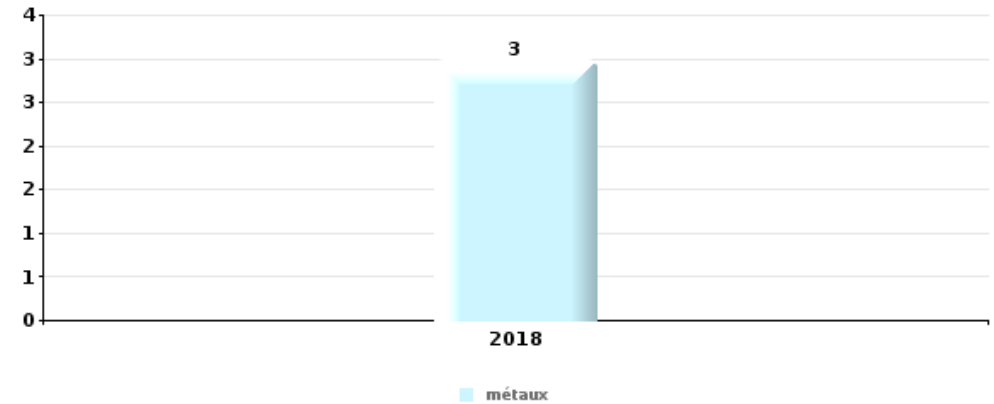
Top 5 Objets volés (sbd nombre de faits)		2018	2019	2020	2021	2022	2023
1	carburant / énergie				1	4	2
2	outillage			2	2		
3	pièce de moyen de transport	1		1		1	
3	plaque d'immatriculation	1		2			
5	argent			1	1		
5	carte bancaire / carte de crédit		1	1			
5	carte d'identité / passeport			1	1		
5	GSM et accessoires		1	1			
5	permis de conduire			1	1		





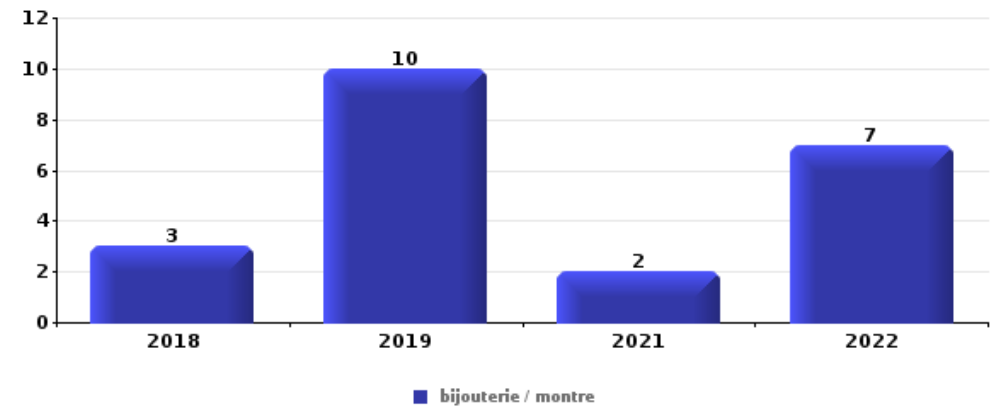
### Cambrassage ds entreprise ou commerce

Top 5 Objets volés (sbd nombre de faits)		2018	2019	2020	2021	2022	2023
1	métaux	3					
2	alimentation	1	1				
2	coffre-fort / coffret (argent) / caisse	1					1
2	tabac	1	1				
2	vêtement	1			1		



### Cambrassage dans habitation

Top 5 Objets volés (sbd nombre de faits)		2018	2019	2020	2021	2022	2023
1	bijouterie / montre	3	10		2	7	
2	argent	4	8		1	4	
3	multimédia	4	4	1	1	3	
4	outillage	2	1	1	1	2	
5	ordinateur et accessoires	1	2		1	2	



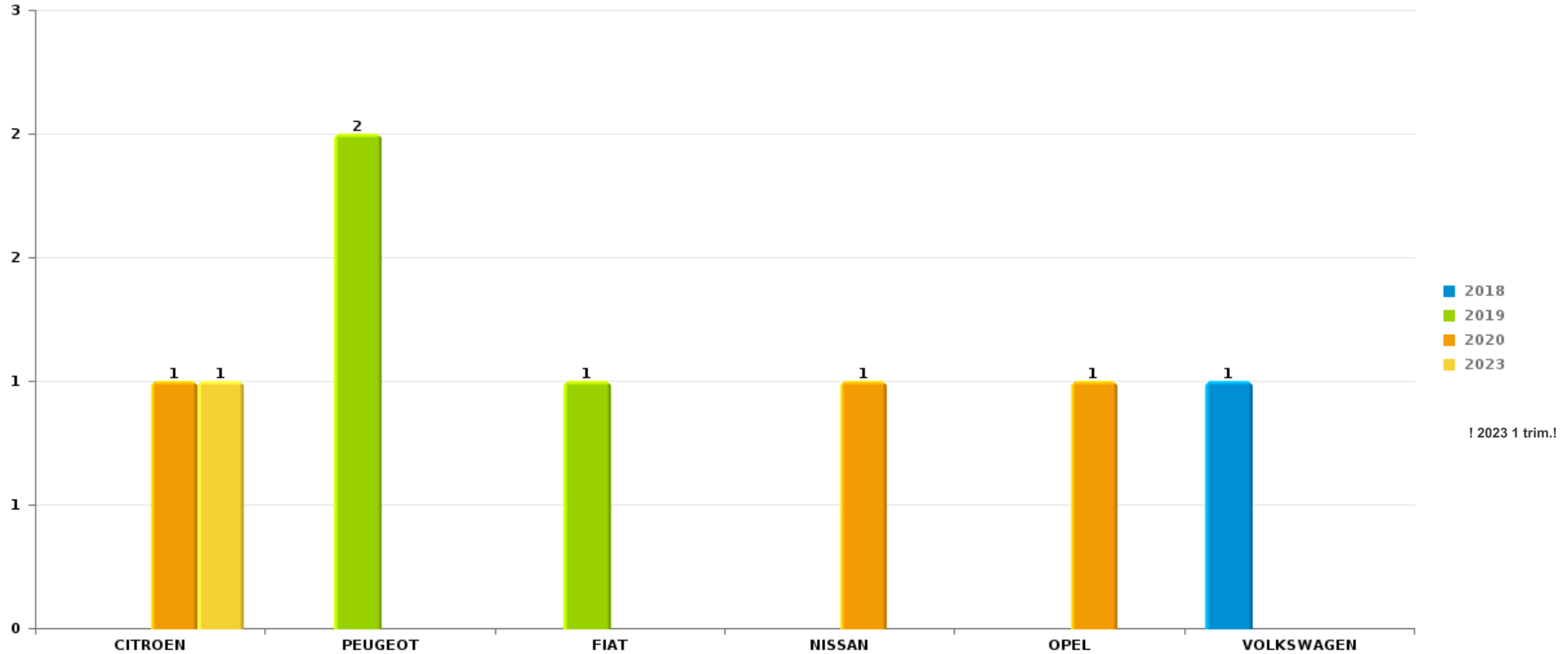
*Remarque: en ce qui concerne les objets, aucun total n'est reproduit étant donné que plusieurs objets peuvent avoir été volés lors d'un même fait.*



Marchin

Vol de voiture

Nombre de voitures volées par marque (Top 5)



# ***STATISTIQUES POLICIERES DE CRIMINALITE***

---

***LIEU DE PERPETRATION: COMMUNE***

**Marchin**

***PARTIE VI : SUSPECTS***



## Partie 1: Niveau FAITS (comptage du nombre de faits pour lesquels un certain type de suspect est impliqué)

### 1.1. Nombre d'infractions selon le sexe des suspects identifiés (par catégorie principale)

Étant donné que, tant un suspect identifié masculin qu'un suspect identifié féminin peuvent être impliqués lors d'un même fait, il est possible que la somme des colonnes «Hommes» et «Femmes» soit supérieure à la valeur de la colonne «Total...» (voir également la note méthodologique)

#### Marchin

2023

Catégorie principale / Sexe	Nombre total de faits avec au moins 1 suspect	Hommes	%	Femmes	%
Armes et explosifs	3	2	66,7%	1	33,3%
Infr. contre l'intégrité physique	3	3	100,0%		
Drogues	1	1	100,0%		
Fraude	1	1	100,0%		
Infr. contre la sécurité publique	1	1	100,0%		
<b>Total</b>	<b>9</b>	<b>8</b>	<b>88,9%</b>	<b>1</b>	<b>11,1%</b>



## 1.2. Nombre d'infractions selon le sexe des suspects identifiés (par figure criminelle)

Étant donné que, tant un suspect identifié masculin qu'un suspect identifié féminin peuvent être impliqués lors d'un même fait, il est possible que la somme des colonnes «Hommes» et «Femmes» soit supérieure à la valeur de la colonne «Total...» (voir également la note méthodologique)

Marchin

2023

### PH Violence intrafamiliale (VIF)

Figure criminelle / Sexe	Nombre total de faits avec au moins 1 suspect identifié	Hommes	%
VIF: physique, dans le couple	1	1	100,0%
VIF: physique, envers d'autres membres	1	1	100,0%
VIF: psychique, dans le couple	1	1	100,0%
<b>Total</b>	<b>PA</b>	<b>PA</b>	<b>PA</b>

### PH Violence dans l'espace public

Figure criminelle / Sexe	Nombre total de faits avec au moins 1 suspect identifié	Hommes	%
Violence physique (voie publique)	2	2	100,0%
Violence psychique (voie publique)	1	1	100,0%
<b>Total</b>	<b>PA</b>	<b>PA</b>	<b>PA</b>



### 1.3. Nombre d'infractions selon l'âge des suspects identifiés (par catégorie principale)

Étant donné que, tant un suspect identifié mineur qu'un suspect identifié majeur peuvent être impliqués lors d'un même fait, il est possible que la somme des colonnes «Mineur» et «Majeur» soit supérieure à la valeur de la colonne «Total...»  
(voir également la note méthodologique)

#### Marchin

#### 2023

Catégorie principale / Âge	Nombre total de faits avec au moins 1 suspect identifié	Majeur	%
Armes et explosifs	3	3	100,0%
Infr. contre l'intégrité physique	3	3	100,0%
Drogues	1	1	100,0%
Fraude	1	1	100,0%
Infr. contre la sécurité publique	1	1	100,0%
<b>Total</b>	<b>9</b>	<b>9</b>	<b>100,0%</b>



## 1.4. Nombre d'infractions selon l'âge des suspects identifiés (par figure criminelle)

Étant donné que, tant un suspect identifié mineur qu'un suspect identifié majeur peuvent être impliqués lors d'un même fait, il est possible que la somme des colonnes «Mineur» et «Majeur» soit supérieure à la valeur de la colonne «Total...»  
(voir également la note méthodologique)

### Marchin

2023

#### PH Violence intrafamiliale (VIF)

Figure criminelle / Âge	Nombre total de faits avec au moins 1 suspect identifié	Majeur	%
VIF: physique, dans le couple	1	1	100,0%
VIF: physique, envers d'autres membres	1	1	100,0%
VIF: psychique, dans le couple	1	1	100,0%
<b>Total</b>	<b>PA</b>	<b>PA</b>	<b>PA</b>

#### PH Violence dans l'espace public

Figure criminelle / Âge	Nombre total de faits avec au moins 1 suspect identifié	Majeur	%
Violence physique (voie publique)	2	2	100,0%
Violence psychique (voie publique)	1	1	100,0%
<b>Total</b>	<b>PA</b>	<b>PA</b>	<b>PA</b>





## Partie 2: Niveau SUSPECTS-FAIT (comptage du nombre de combinaisons suspect-fait)

### 2.1. Nombre de suspects-fait selon le sexe des suspects identifiés (TOP 5 des catégories principales)

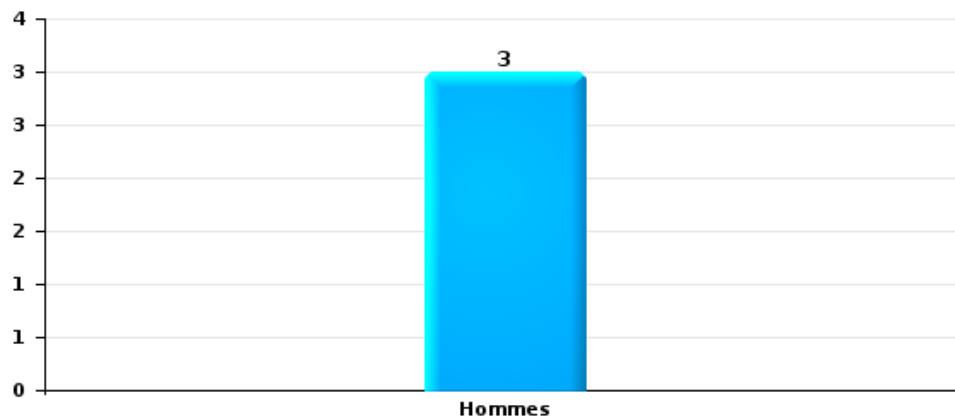
Lorsqu'un même suspect a commis plusieurs faits durant la période considérée, il est aussi comptabilisé plusieurs fois (voir également la note méthodologique)

#### Marchin

2023

#### Infr. contre l'intégrité physique

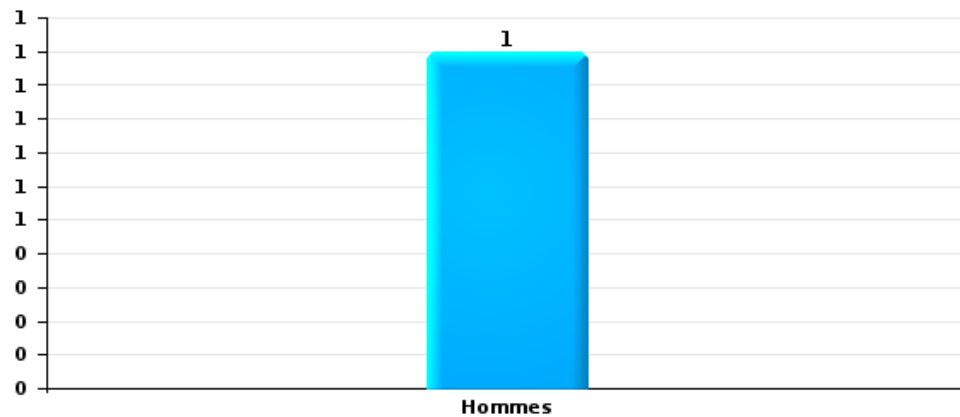
Nombre de suspects-fait selon le sexe





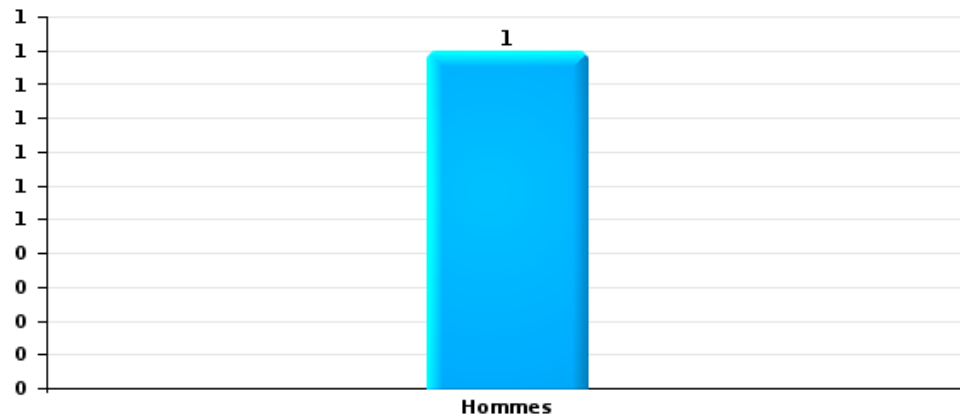
Drogues

Nombre de suspects-fait selon le sexe



Fraude

Nombre de suspects-fait selon le sexe





## **2.2. Nombre de suspects-fait selon le sexe des suspects identifiés (TOP 5 des figures criminelles)**

---

Lorsqu'un même suspect a commis plusieurs faits durant la période considérée, il est aussi comptabilisé plusieurs fois (voir également la note méthodologique)

### **Marchin**

**2023**

---

---



### 2.3. Nombre de suspects-fait selon l'âge des suspects identifiés (TOP 5 des catégories principales)

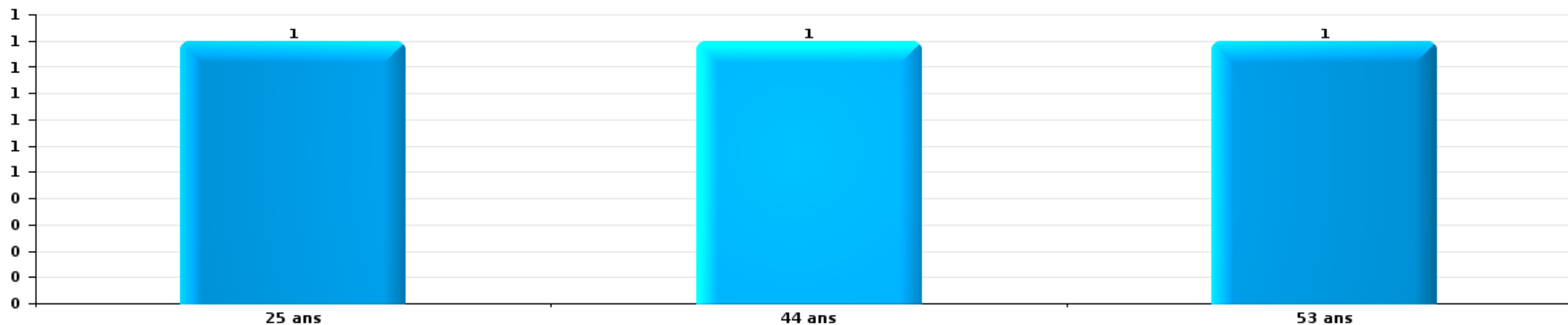
1) Lorsqu'un même suspect a commis plusieurs faits durant la période considérée, il est aussi comptabilisé plusieurs fois, qu'il ait le même âge ou non – 2) Les suspects au-dessous de 14 ans et à partir de 90 ans ne sont pas repris dans le tableau (voir également la note méthodologique)

Marchin

2023

Infr. contre l'intégrité physique

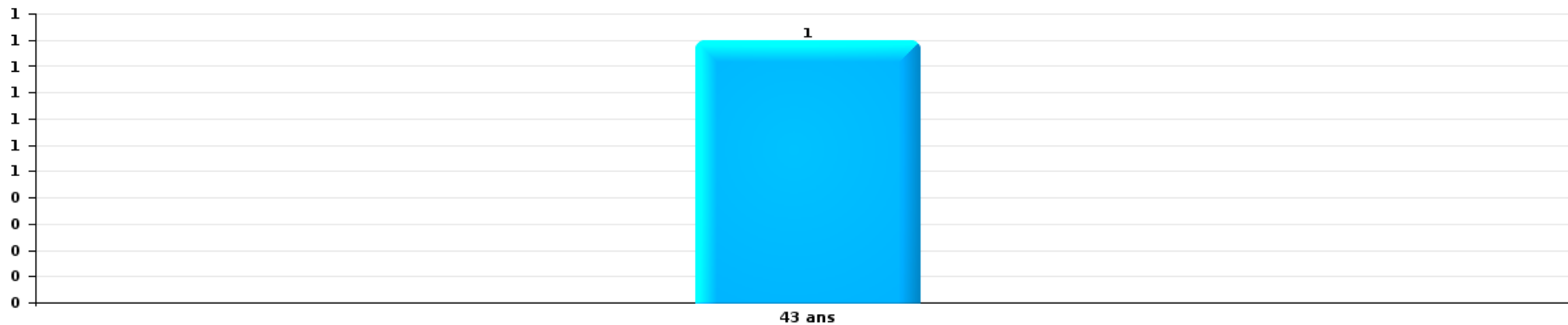
Nombre de suspects-fait par âge (chronologique)





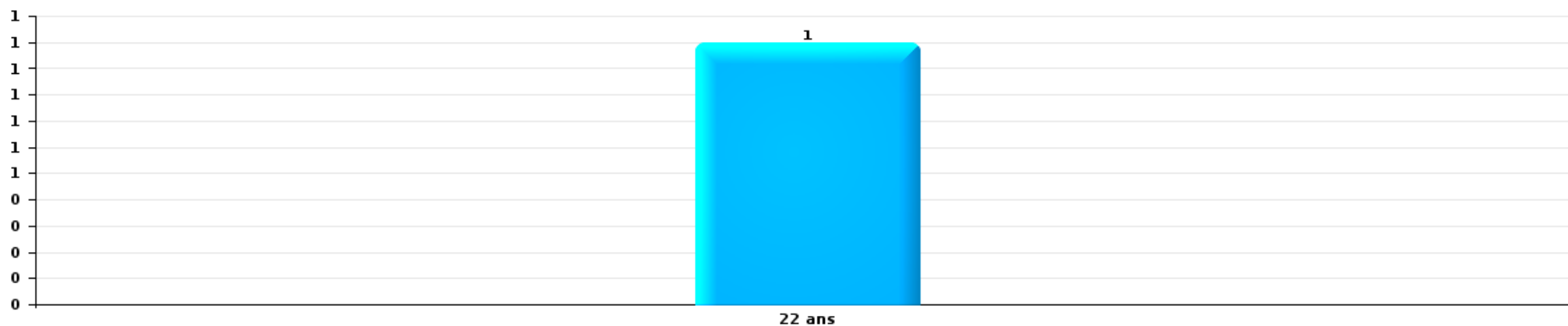
Drogues

Nombre de suspects-fait par âge (chronologique)



Fraude

Nombre de suspects-fait par âge (chronologique)





## **2.4. Nombre de suspects-fait selon l'âge des suspects identifiés (TOP 5 des figures criminelles)**

---

1) Lorsqu'un même suspect a commis plusieurs faits durant la période considérée, il est aussi comptabilisé plusieurs fois, qu'il ait le même âge ou non – 2) Les suspects au-dessous de 14 ans et à partir de 90 ans ne sont pas repris dans le tableau (voir également la note méthodologique)

### **Marchin**

**2023**

---

# ***STATISTIQUES POLICIERES DE CRIMINALITE***

---

*LIEU DE PERPETRATION: COMMUNE*

**Marchin**

***ANNEXE I: DETAIL PAR CATEGORIE DE DELIT  
CODE PENAL***

Infraction Code pénal

Infr. contre l'intégrité physique

			2000	2013	2014	2015	2016	2017	2018	2019	2020	2021	2022	2023
Meurtre	Autres	Acc.			1									
		Tent.	1	1		1					1			
	Sous-total	1	1	1	1					1				
Torture et maltraitance	Traitement inhumain	Acc.		1									1	
		Sous-total		1										1
Coups et/ou blessures vol. en sphère familiale	Entre partenaires ou ex-partenaires	Acc.	1	7	7	7	7	6	7	9	9	18	7	1
	Lors d'un différend familial en général	Acc.	8											
	Par les parents envers un mineur	Acc.			2	2			1		1	2	2	
	Envers les parents	Acc.	2	3	1	2	1	1	3	2	2	2	1	1
	Envers d'autres ascendants directs ou collatéraux	Acc.			2							2	2	1
Sous-total		11	10	12	9	10	7	11	11	14	24	11	2	
Coups et/ou blessures vol. hors sphère familiale	Bagarres (=coups réciproques)	Acc.	3	1	3	2	2	1	6	5	4	3	5	1
	Coups envers fonctionnaire de police	Acc.		1		1	1			1				
	Envers un mineur par une pers. ayant autorité	Acc.			2		2			1			1	
	Envers un mineur qualité de l'auteur inconnue	Acc.			1	1			1	1				
	Coups envers personnel institut d'enseignement	Acc.		1				1						
Non spécifié	Acc.	15	9	9	5	14	6	14	3	4	8	4	2	
Sous-total		18	12	15	8	18	10	21	11	8	11	10	3	
Abstention coupable		Acc.				1								
		Sous-total				1								
Autres infr. volontaires. c/ l'intégrité phys.	Délaissement d'enfant ou personne vulnérable	Acc.				1				1			1	
	Abandon d'enfant dans le besoin	Acc.	2											
	Entrave méchante à la circulation	Acc.		1					1			1		
	Voies de faits et violences légères	Acc.		2				1			1			
Sous-total		2	3		1		1	1	1	1	1	1		
Infr. involontaires contre l'intégrité physique	Coups et/ou blessures involontaires	Acc.			1			3						
	Morsure de chien	Acc.	1		1			1	2	2	1		1	
	Non spécifié	Acc.	1											
Sous-total		2		2			4	2	2	1		1		
<b>Total</b>			<b>34</b>	<b>27</b>	<b>30</b>	<b>19</b>	<b>29</b>	<b>22</b>	<b>35</b>	<b>25</b>	<b>25</b>	<b>36</b>	<b>24</b>	<b>5</b>



**Infr. contre la liberté individuelle**

			2000	2013	2014	2015	2016	2017	2018	2019	2020	2021	2022	2023
Enlèvement de mineur ou personne vulnérable	Enlèvement parental	Acc.									1			
	Autre enlèvement	Acc.							1					
		Sous-total							1		1			
Détenition par un particulier		Acc.							1			1		
		Sous-total							1			1		
		Total							2		1	1		

**Infr. contre les mœurs**

			2000	2013	2014	2015	2016	2017	2018	2019	2020	2021	2022	2023
Viol n'ayant pas causé la mort	Victime < 10a	Acc.								1				
	Victime 10a - 14a	Acc.								1				
	Victime 14a - 16a	Acc.										4		
	Victime 16a - 18a	Acc.									1	1		
	Victime majeure	Tent.							2	1		2		
		Acc.									1	1		
	Victime âge inconnu	Acc.							1					
	<b>Sous-total</b>								3	4	2	7		
Attentat à la pudeur avec violence / menace	Victime < 16a	Acc.	1											
	<b>Sous-total</b>		1											
Attentat à la pudeur sans violence / menace	Victime < 16a	Acc.		1	1				2	1				
	<b>Sous-total</b>			1	1				2	1				
Atteinte intégrité sexuelle sans mort (nvCPS)	Victime majeure	Acc.									1			
	<b>Sous-total</b>										1			
Pornographie enfantine	Détention	Acc.		2			1	1		1				
	Distribution	Acc.				2								
	Accès pornographie enfantine via technologie	Acc.									1			
	<b>Sous-total</b>		2		2	1	1		1	1				
Incitation à la débauche	Victime mineure	Acc.									2	1		
	<b>Sous-total</b>										2	1		
Exploitation de la débauche d'autrui	Victime mineure	Acc.	1											
	<b>Sous-total</b>		1											
Outrage public aux bonnes mœurs	Actions (exhibitionnisme, etc.)	Acc.				1			1					
	Ecrits, images, objets	Acc.			1	1					2			
	Non spécifié	Acc.			1	1								
	<b>Sous-total</b>			2	3				1		2			
Voyeurisme	Observation/enregistrement de nudité ou intimité	Acc.										1		
	Diffusion enregistrement nudité ou intimité	Acc.								2				
	<b>Sous-total</b>									2		1		
Grooming online - avec ICT (nvCPS)	Victime < 16a	Acc.											1	
	<b>Sous-total</b>												1	
	<b>Total</b>		2	3	3	5	1	1	6	8	8	9	1	

## Infr. contre autres valeurs morales et sentiments

		2000	2013	2014	2015	2016	2017	2018	2019	2020	2021	2022	2023
Harcèlement	Acc.		12	10	9	8	12	11	11	7	20	15	2
	Sous-total		12	10	9	8	12	11	11	7	20	15	2
Atteinte à l'honneur	Calomnie et diffamation	Acc.	1	3	1			1		3	4		
	Injures (Délit)	Acc.	1	1									
	Non spécifié	Acc.											
	Sous-total	4	2	4	1			1		3	4		
Vie privée	Violation de domicile par un particulier	Acc.	1	1		1	1	3				1	
		Tent.	1										
	Sous-total	4	1	1		1	1	3				1	
Tapage nocturne	Acc.								2	1	2		
	Sous-total								2	1	2		
Abus faiblesses de personnes	Acc.						1						
	Sous-total						1						
	Total	8	15	15	10	9	13	16	11	12	25	18	2

**Infr. relative au statut juridique de l'enfant**

			2000	2013	2014	2015	2016	2017	2018	2019	2020	2021	2022	2023
<b>Non-représentation d'enfants</b>	<b>Par les parents</b>	<b>Acc.</b>	1	4	3	3	1	4	1	13	5	1	1	2
	<b>Par une personne qui en a la charge</b>	<b>Acc.</b>			1							1		
		<b>Sous-total</b>	1	4	4	3	1	4	1	13	5	2	1	2
		<b>Total</b>	1	4	4	3	1	4	1	13	5	2	1	2

## Vol et extorsion

			2000	2013	2014	2015	2016	2017	2018	2019	2020	2021	2022	2023	
Vol avec circ. aggr.	Avec violence	Acc.								1			1		
		Tent.						1							
	Sans violence	Acc.	46	46	24	41	40	29	26	27	16	14	18		5
		Tent.	3	23	16	18	11	7	11	11	7	4	7		1
Sous-total			49	69	40	59	51	36	38	39	23	18	26	6	
Vol sans circ. aggr.	Avec violence	Acc.		1		1	1		1			1			
	Sans violence, Vol à la tire	Acc.		1	2	1		2	1						
	Sans violence, Vol d'usage	Acc.							1						
	Sans violence, Vol domestique	Acc.		3	1			1				1	1	1	
	Sans violence	Acc.	24	51	25	32	18	22	26	16	18	14	18		3
	Tent.		1	2		4	2								
Sous-total			24	57	30	34	23	27	29	16	18	16	19	4	
Vol non spécifié		Acc.	26			1				1					
		Tent.	3												
Sous-total			29			1				1					
Maraudage		Acc.	3												
		Sous-total	3												
Total			105	126	70	94	74	63	67	56	41	34	45	10	

## Fraude

			2000	2013	2014	2015	2016	2017	2018	2019	2020	2021	2022	2023
Recel	Recel simple	Acc.				1		1						
		Sous-total				1		1						
Grivèlerie	Carburant / lubrifiant	Acc.						1						
	Voiture de location	Acc.						1						
		Sous-total						2						
Détournement et destruction frauduleuse	Cel frauduleux	Acc.		1					1					
	D'héritage	Acc.	1											
		Sous-total	1	1					1					
Escroquerie	Fraude par internet	Acc.		3	3	3	1	7	8	12	9	11	17	2
		Tent.			1	1	4			1	1			
	Escroquerie sans internet	Acc.		1	1	1		1	3	3	3	1	2	1
		Tent.		1	2		1		1		1			
	Non spécifié	Acc.	2											
		Sous-total	2	5	7	5	6	8	12	16	14	12	19	3
Abus de confiance et infr. apparentées	Abus de confiance	Acc.	5	4		4	1	3	2	1	8	1	2	
	Abus des faiblesses	Acc.								1		2		
		Sous-total	5	4		4	1	3	2	2	8	3	2	
Infr. liées à l'insolvabilité	Non spécifié	Acc.							1					
		Sous-total							1					
		Total	8	10	7	10	7	14	16	18	22	15	21	3

## Dégradation de la propriété

			2000	2013	2014	2015	2016	2017	2018	2019	2020	2021	2022	2023
Incendie volontaire	Dans lieu habité (de nuit)	Acc.			1									
	Dans un autre lieu (de jour)	Acc.				2				1				
	Dans un autre lieu (de nuit)	Acc.	1			2	1	1	3	1				1
	Dans un autre lieu (moment indéterminé)	Acc.			1									
	Non spécifié	Acc.	1											
		<b>Sous-total</b>	<b>2</b>		<b>2</b>	<b>4</b>	<b>1</b>	<b>1</b>	<b>3</b>	<b>2</b>				<b>1</b>
Incendie involontaire		Acc.	4	5	3	1	4	2		7	3	2	2	
		<b>Sous-total</b>	<b>4</b>	<b>5</b>	<b>3</b>	<b>1</b>	<b>4</b>	<b>2</b>		<b>7</b>	<b>3</b>	<b>2</b>	<b>2</b>	
Destruction, dénaturation, dégradation	Avec circ. aggr.	Acc.	2	2				1	1					1
	Destruction de biens agricoles	Acc.			2								1	1
	Non spécifié	Acc.	10											
		<b>Sous-total</b>	<b>12</b>	<b>2</b>	<b>2</b>			<b>1</b>	<b>1</b>			<b>1</b>	<b>2</b>	
Vandalisme	Sur véhicules	Acc.	9	7	9	19	11	11	9	10	6	12	14	
	Sur autres biens mobiliers	Acc.	4	2	5	3	3		1		1	4	5	1
	Graffitis	Acc.			3	2	1	1					1	
	Autres détériorations sur biens immobiliers	Acc.	5	18	9	13	3	7	9	5	9	4	4	1
	Dégradation de clôture	Acc.				1				1	1		1	
		<b>Sous-total</b>	<b>18</b>	<b>27</b>	<b>26</b>	<b>38</b>	<b>18</b>	<b>19</b>	<b>19</b>	<b>16</b>	<b>17</b>	<b>20</b>	<b>25</b>	<b>2</b>
		<b>Total</b>	<b>36</b>	<b>34</b>	<b>33</b>	<b>43</b>	<b>23</b>	<b>23</b>	<b>23</b>	<b>25</b>	<b>20</b>	<b>23</b>	<b>29</b>	<b>3</b>

**Infr. contre la Sécurité de l'Etat**

			2000	2013	2014	2015	2016	2017	2018	2019	2020	2021	2022	2023	
<b>Terrorisme</b>	<b>Groupe terroriste</b>	<b>Acc.</b>													1
		<b>Sous-total</b>													1
		<b>Total</b>													1



## Infr. contre la sécurité publique

			2000	2013	2014	2015	2016	2017	2018	2019	2020	2021	2022	2023
Evasion de prisonniers	Non-respect surveillance électronique	Acc.				1						2		
		Sous-total				1						2		
Menaces	Verbales	Acc.	13	7	2	2	3	4	4	4	5	3	1	1
	Ecrites	Acc.	2	5	4		1	2	1	3	3	4	5	
	Par gestes, emblèmes	Acc.	5	5	2	4	1		1	3	1	6	8	1
	Alerte à la bombe	Acc.				1								
	Non spécifié	Acc.	4						1		1			
		Sous-total	24	17	8	6	6	6	7	10	10	13	14	2
		Total	24	17	8	7	6	6	7	10	10	15	14	2

## Infr. contre l'autorité publique

		2000	2013	2014	2015	2016	2017	2018	2019	2020	2021	2022	2023
Violence c/ personnes investies autorité publique	Acc.							1					
	Sous-total							1					
Rébellion	Rébellion armée	Acc.	1										
	Rébellion non armée	Acc.						2	2				
	Non spécifié	Acc.						1					
	Sous-total		1					3	2				
Outrages	Acc.		1		2			2	2	1	3		
	Sous-total		1		2			2	2	1	3		
	Total		2		2			6	4	1	3		

## Infr. contre la foi publique

			2000	2013	2014	2015	2016	2017	2018	2019	2020	2021	2022	2023
Faux en écritures	Faux en écritures	Acc.			1	2	2		1					
	Usage de faux en écrit. et écrit. falsifiées	Acc.	1		1				1			1	1	
		Sous-total	1		2	3	2		2			1	1	
Usurpation	De nom	Acc.		1					1	1	1	1	1	1
		Sous-total		1					1	1	1	1	1	1
Contrefaçon / falsification	Contrefaçon	Acc.							2					
		Sous-total							2					
Fausses monnaies	Non spécifié	Acc.	1											
	Autres	Acc.				1								
		Sous-total	1			1								
		Total	2	1	2	3	3		5	1	1	2	2	1



Marchin

Infraction Code pénal

Infr. contre la famille

		2000	2013	2014	2015	2016	2017	2018	2019	2020	2021	2022	2023
Refus du droit aux relations personnelles	Acc.	2	16	7	2	5	2	13	7	4	1	1	
	Sous-total	2	16	7	2	5	2	13	7	4	1	1	
Non-acquittement pension alimentaire	Acc.	4	1	1		2				1			
	Sous-total	4	1	1		2				1			
	Total	6	17	8	2	7	2	13	7	5	1	1	

Criminalité informatique

		2000	2013	2014	2015	2016	2017	2018	2019	2020	2021	2022	2023
Hacking	Acc.		1	1	1		1		1			2	2
	Sous-total		1	1	1		1		1			2	2
Faux en informatique	Acc.						1						1
	Sous-total						1						1
Fraude informatique	Acc.			1	5	1	1	3	7	6	4	9	2
	Tent.							2					
	Sous-total			1	5	1	1	5	7	6	4	9	2
Sabotage	Acc.					1						1	
	Sous-total					1						1	
	Total		1	2	6	2	3	5	8	6	4	12	5

Marchand de sommeil

		2000	2013	2014	2015	2016	2017	2018	2019	2020	2021	2022	2023
Sans circ. aggr.	Acc.							1					
	Sous-total							1					
	Total							1					



Traite des êtres humains

	2000	2013	2014	2015	2016	2017	2018	2019	2020	2021	2022	2023
<b>Exploitation économique</b> <b>Acc.</b>									2		1	
<b>Sous-total</b>									2		1	
<b>Total</b>									2		1	

Contravention Code pénal

	2000	2013	2014	2015	2016	2017	2018	2019	2020	2021	2022	2023
<b>Injures (Contravention)</b> <b>Acc.</b>	4											
<b>Sous-total</b>	4											
<b>Autres contraventions CP</b> <b>Acc.</b>	4											
<b>Sous-total</b>	4											
<b>Total</b>	8											

# ***STATISTIQUES POLICIERES DE CRIMINALITE***

---

***LIEU DE PERPETRATION: COMMUNE***

**Marchin**

***ANNEXE II: DETAIL PAR CATEGORIE DE DELIT  
LOIS SPECIALES***



Marchin

Infraction Lois spéciales

Drogues

			2000	2013	2014	2015	2016	2017	2018	2019	2020	2021	2022	2023
Détention	Acc.		5	1	5	1	2	2		1	2	11		1
	Sous-total		5	1	5	1	2	2		1	2	11		1
Usage	Usage en groupe	Acc.	19											
	Usage individuel	Acc.	6											
	Incitation à l'usage	Acc.	1											
	Sous-total		26											
Importation et exportation	Acc.		1		2									
	Sous-total		1		2									
Fabrication	Acc.			1		1						1	2	
	Sous-total			1		1						1	2	
Commerce	Acc.					1		2		2				
	Tent.		1											
	Sous-total		1			1		2		2				
Autres	Acc.		1	1										
	Sous-total		1	1										
	Total		34	3	7	3	2	4		3	2	12	2	1

Législation sur les étrangers

			2000	2013	2014	2015	2016	2017	2018	2019	2020	2021	2022	2023
Transmigration illégale	Mariages simulés/blancs sans récompense/contrainte	Acc.									1			
	Séjour	Acc.					3				1	2		
	Inscription au registre des étrangers	Acc.							1	1				
	Sous-total						3		1	1	2	2		
	Total						3		1	1	2	2		



**Environnement**

			2000	2013	2014	2015	2016	2017	2018	2019	2020	2021	2022	2023
Déchets	Déchets par professionnel	Acc.												1
	Déchets par particulier	Acc.			1	1	2			4	4	1	1	2
	<b>Sous-total</b>				<b>1</b>	<b>1</b>	<b>2</b>			<b>4</b>	<b>4</b>	<b>1</b>	<b>1</b>	<b>3</b>
Autres que déchets	Urbanisme	Acc.	1	2	1		1		1		1			1
	Bruit	Acc.											1	
	Pollution de l'eau	Acc.	1	1										
	Pollution de l'air	Acc.		1										
	Pollution du sol	Acc.		1										
	Autres nuisances en matière d'environnement	Acc.	2											
<b>Sous-total</b>		<b>4</b>	<b>5</b>	<b>1</b>		<b>1</b>			<b>1</b>		<b>1</b>		<b>1</b>	<b>1</b>
Biodiversité / Faune et flore	Bien-être animal	Acc.	2					3	1		1			
	Protection de la nature	Acc.	2	1		1				1				
	Destruction d'animaux	Acc.				1					1			
<b>Sous-total</b>		<b>4</b>	<b>1</b>		<b>1</b>	<b>1</b>	<b>3</b>	<b>1</b>	<b>1</b>	<b>1</b>	<b>2</b>			
<b>Total</b>		<b>8</b>	<b>6</b>	<b>2</b>	<b>2</b>	<b>4</b>	<b>3</b>	<b>2</b>	<b>5</b>	<b>7</b>	<b>1</b>	<b>2</b>	<b>4</b>	<b>4</b>

**Armes et explosifs**

			2000	2013	2014	2015	2016	2017	2018	2019	2020	2021	2022	2023
Détenion illégale	Arme à feu	Acc.		4	10	4	9	6	19	11	18	7	5	4
	Arme blanche ou non à feu	Acc.			1	1		1	1	1	1	3		
	Munition	Acc.		1								2	2	
<b>Sous-total</b>			<b>5</b>	<b>11</b>	<b>5</b>	<b>9</b>	<b>7</b>	<b>20</b>	<b>12</b>	<b>19</b>	<b>12</b>	<b>7</b>	<b>4</b>	
Port / transport illégal	Arme blanche ou non à feu	Acc.			1	1			1	1		1	1	1
	Non spécifié	Acc.	1											
<b>Sous-total</b>		<b>1</b>	<b>1</b>	<b>1</b>	<b>1</b>				<b>1</b>	<b>1</b>		<b>1</b>	<b>1</b>	<b>1</b>
Commerce illégal	Arme à feu	Acc.										1		
	Arme blanche ou non à feu	Acc.			1									
<b>Sous-total</b>			<b>1</b>	<b>1</b>								<b>1</b>		
Autre	Stockage	Acc.									1			
	Non spécifié	Acc.	1											
<b>Sous-total</b>		<b>1</b>	<b>1</b>								<b>1</b>			
<b>Total</b>		<b>2</b>	<b>5</b>	<b>13</b>	<b>6</b>	<b>9</b>	<b>7</b>	<b>21</b>	<b>13</b>	<b>20</b>	<b>14</b>	<b>8</b>	<b>5</b>	<b>5</b>

FPF/DGR/DRI/BIPOL - Statistiques policières de criminalité (date de clôture: 22/09/2023)  
 Les données pour les années 2001 jusqu'à 2012 ne sont plus publiées mais restent disponibles sur demande auprès du service BIPOL.  
 Les données pour 2023 ne concernent que le 1er trimestre.





Protection de la personne

			2000	2013	2014	2015	2016	2017	2018	2019	2020	2021	2022	2023
Discrimination	Racisme et xénophobie	Acc.				1	1				1		1	
		Sous-total				1	1				1		1	
Délit de presse		Acc.											1	
		Sous-total											1	
		Total				1	1				1		2	



**Marchin**

**Infraction Lois spéciales**

**Hormones et dopage**

		2000	2013	2014	2015	2016	2017	2018	2019	2020	2021	2022	2023
Détention	Acc.										1		
	Sous-total:										1		
	Total:										1		

**Protection de la jeunesse**

		2000	2013	2014	2015	2016	2017	2018	2019	2020	2021	2022	2023
Législation sur l'obligation scolaire	Acc.										1		
	Sous-total:										1		
Législation sur la protection de la jeunesse	Acc.	1	2			1	3	5	3	3	5	3	1
	Sous-total:	1	2			1	3	5	3	3	5	3	1
	Total:	1	2			1	3	5	3	3	6	3	1

**Code pénal social**

		2000	2013	2014	2015	2016	2017	2018	2019	2020	2021	2022	2023
Harcèlement au travail	Acc.										1		
	Sous-total:										1		
Fraude sociale aux cotisations (travail au noir)	Acc.			1									
	Sous-total:			1									
Escroquerie en droit pénal social	Acc.									1			
	Sous-total:									1			
Autres	Acc.					1							
	Sous-total:					1							
	Total:			1		1				1	1		



**Ivresse et alcool**

		2000	2013	2014	2015	2016	2017	2018	2019	2020	2021	2022	2023
Ivresse publique	Acc.	1	1			1		2					
	Sous-total:	1	1			1		2					
	Total:	1	1			1		2					

**Registre de population**

		2000	2013	2014	2015	2016	2017	2018	2019	2020	2021	2022	2023
	Acc.		17	13	9	4	7	2	5	2	7	6	
	Sous-total:		17	13	9	4	7	2	5	2	7	6	
	Total:		17	13	9	4	7	2	5	2	7	6	

**Carte d'identité**

		2000	2013	2014	2015	2016	2017	2018	2019	2020	2021	2022	2023
Endommagée	Acc.			1									
	Sous-total:			1									
Non spécifié	Acc.								1			1	
	Sous-total:								1			1	
Autres	Acc.						1						
	Sous-total:						1						
	Total:			1			1		1			1	

**Santé publique**

		2000	2013	2014	2015	2016	2017	2018	2019	2020	2021	2022	2023
Denrées alimentaires	Acc.									1			
	Sous-total:									1			
Refus ou négligence respect mesures	Acc.									10	10		
	Sous-total:									10	10		
Non spécifié	Acc.						1						
	Sous-total:						1						
	Total:						1			11	10		



Travail

		2000	2013	2014	2015	2016	2017	2018	2019	2020	2021	2022	2023
<b>Fraude sociale aux cotisations (travail au noir)</b>	<b>Acc.</b>		1										
	<b>Sous-total:</b>		1										
<b>Autres</b>	<b>Acc.</b>					1	1			1			
	<b>Sous-total:</b>					1	1			1			
	<b>Total:</b>		1			1	1			1			

Autres lois spéciales

		2000	2013	2014	2015	2016	2017	2018	2019	2020	2021	2022	2023
<b>Autres</b>	<b>Acc.</b>									1			
	<b>Sous-total:</b>									1			
	<b>Total:</b>									1			

# ***STATISTIQUES POLICIERES DE CRIMINALITE***

---

***LIEU DE PERPETRATION: COMMUNE***

**Marchin**

***ANNEXE III: DETAIL  
FIGURES CRIMINELLES / PHENOMENES***



Marchin

FC Vol moyen de transport

		2000	2013	2014	2015	2016	2017	2018	2019	2020	2021	2022	2023
Vol de voiture	Acc.	7	1	1	7	3	2	2	3	3			1
	Tent.	1			1	1							
	<b>Total</b>	<b>8</b>	<b>1</b>	<b>1</b>	<b>8</b>	<b>4</b>	<b>2</b>	<b>2</b>	<b>3</b>	<b>3</b>			<b>1</b>
Vol de moto	Acc.	1	1		1		1				2		
	Total	1	1		1		1				2		
Homejacking	Acc.	1											
	Total	1											
Vol dans les garages	Acc.		2	1	2	1	1	1	2				
	Total		2	1	2	1	1	1	2				
Vol de vélomoteur	Acc.	2	1		1			1					
	Total	2	1		1			1					
Vol de vélo	Acc.	2	3	1	3	2	1	1		2	2	3	
	Total	2	3	1	3	2	1	1		2	2	3	



**FC Cambriolage**

		2000	2013	2014	2015	2016	2017	2018	2019	2020	2021	2022	2023
<b>Cambriolage dans habitation</b>	<b>Acc.</b>	24	26	12	20	16	18	9	19	5	5	14	1
	<b>Tent.</b>	3	18	11	13	9	4	6	7	4	3	4	1
	<b>Total</b>	<b>27</b>	<b>44</b>	<b>23</b>	<b>33</b>	<b>25</b>	<b>22</b>	<b>15</b>	<b>26</b>	<b>9</b>	<b>8</b>	<b>18</b>	<b>2</b>
<b>Cambriolage ds entreprise ou commerce</b>	<b>Acc.</b>	8		1	1	8		8	3	2	1	1	2
	<b>Tent.</b>		1		4	1		3	2	1	1	2	
	<b>Total</b>	<b>8</b>	<b>1</b>	<b>1</b>	<b>5</b>	<b>9</b>		<b>11</b>	<b>5</b>	<b>3</b>	<b>2</b>	<b>3</b>	<b>2</b>
<b>Cambriolage ds service public ou bâtiment administ</b>	<b>Acc.</b>	1	3		2	3	1		1		1		
	<b>Tent.</b>	1		1									
	<b>Total</b>	<b>2</b>	<b>3</b>	<b>1</b>	<b>2</b>	<b>3</b>	<b>1</b>		<b>1</b>		<b>1</b>		
<b>Cambriolage dans bâtiment (total)</b>	<b>Acc.</b>	33	29	13	23	27	19	17	23	7	7	15	3
	<b>Tent.</b>	4	19	12	17	10	4	9	9	5	4	6	1
	<b>Total</b>	<b>37</b>	<b>48</b>	<b>25</b>	<b>40</b>	<b>37</b>	<b>23</b>	<b>26</b>	<b>32</b>	<b>12</b>	<b>11</b>	<b>21</b>	<b>4</b>



**FC Vol autre**

		2000	2013	2014	2015	2016	2017	2018	2019	2020	2021	2022	2023
<b>Vol à main armée</b>	Acc.							2					
	Tent.			1									
	<b>Total</b>			1				2					
<b>Vol avec violence sans arme</b>	Acc.	1	1		1	2		1	1		1	1	
	Tent.							1					
	<b>Total</b>	1	1	1	2	2	1	2	1	1	1	1	
<b>Vol dans ou sur un véhicule</b>	Acc.	21	15	5	7	3	4	4	1	7	4	4	2
	Tent.	1	2	1			1		2			1	
	<b>Total</b>	22	17	6	7	3	5	4	3	7	4	5	2
<b>Vol d'armes et explosifs</b>	Acc.	4		2			2		1	1			
	<b>Total</b>	4		2			2		1	1			
<b>Vol à l'arraché</b>	Acc.	1				1			1		1		
	<b>Total</b>	1				1			1		1		
<b>Vol à la tire</b>	Acc.		1	2	1		2	1				1	
	<b>Total</b>		1	2	1		2	1				1	
<b>Vol par ruse</b>	Acc.	1		1				1	2		1		
	Tent.			1									
	<b>Total</b>	1		2				1	2		1		
<b>Vol de métaux</b>	Acc.		2	1	2	4	2	4		2		3	
	<b>Total</b>		2	1	2	4	2	4		2		3	
<b>Vol sur les chantiers</b>	Acc.	3	2		4	2		2	4	1			
	Tent.		1			1	2						
	<b>Total</b>	3	3		4	3	2	2	4	1			
<b>Home-invasion</b>	Tent.							1					
	<b>Total</b>							1					
<b>Vol d'animaux</b>	Acc.	1	1								1	1	
	<b>Total</b>	1	1								1	1	





**Criminalité ICT**

		2000	2013	2014	2015	2016	2017	2018	2019	2020	2021	2022	2023
<b>Fraude de cartes de paiements</b>	Acc.			1			1	1	4	1	1	2	
	Total			1			1	1	4	1	1	2	
<b>Phishing</b>	Acc.				1				1		1	6	1
	Total				1				1		1	6	1
<b>Shouldersurfing</b>	Acc.											1	
	Total											1	

**FC Autre**

		2000	2013	2014	2015	2016	2017	2018	2019	2020	2021	2022	2023
<b>Violence contre les métiers d'intérêt général</b>	Acc.		2		1	1	1	1	1				
	Total		2		1	1	1	1	1				
<b>Graffiti</b>	Acc.			3	2	1	1					1	
	Total			3	2	1	1					1	
<b>Dégradation de voiture</b>	Acc.	7	7	8	14	10	7	7	10	3	10	14	1
	Total	7	7	8	14	10	7	7	10	3	10	14	1



**PH Violence intrafamiliale (VIF)**

		2000	2013	2014	2015	2016	2017	2018	2019	2020	2021	2022	2023
<b>VIF: physique, dans le couple</b>	Acc.	1	7	7	7	7	6	7	10	9	18	7	1
	Total	1	7	7	7	7	6	7	10	9	18	7	1
<b>VIF: physique, envers des descendants</b>	Acc.			2		2		2		2	2	3	
	Total			2		2		2		2	2	3	
<b>VIF: physique, envers d'autres membres</b>	Acc.	10	4	3	2	2	1	3	2	4	3	3	1
	Total	10	4	3	2	2	1	3	2	4	3	3	1
<b>VIF: sexuelle, envers des descendants</b>	Acc.	1											
	Total	1											
<b>VIF: psychique, dans le couple</b>	Acc.	3	19	10	5	7	8	15	21	10	3	4	3
	Total	3	19	10	5	7	8	15	21	10	3	4	3
<b>VIF: psychique, envers des descendants</b>	Acc.								1				
	Total								1				
<b>VIF: psychique, envers d'autres membres</b>	Acc.			1					2	1	2		
	Total			1					2	1	2		
<b>VIF: économique, dans le couple</b>	Acc.		1					1	1			2	
	Total		1					1	1			2	
<b>VIF: économique, envers d'autres membres</b>	Acc.	4	1	1		2		1	1	1			
	Total	4	1	1		2		1	1	1			

**PH Hormones et dopage**

		2000	2013	2014	2015	2016	2017	2018	2019	2020	2021	2022	2023
<b>Dopage humain</b>	Acc.										1		
	Total										1		



**PH Drogues**

		2000	2013	2014	2015	2016	2017	2018	2019	2020	2021	2022	2023
<b>Vente de cocaïne</b>	Acc.						1		1				
	Total						1		1				
<b>Import-export de cocaïne</b>	Acc.			1									
	Total			1									
<b>Production de cannabis (culture)</b>	Acc.		1		1								
	Total		1		1								

**PH Trafic d'armes**

		2000	2013	2014	2015	2016	2017	2018	2019	2020	2021	2022	2023
<b>Commerce et production d'arme à feu et mun.</b>	Acc.										1		
	Total										1		
<b>Commerce et production d'arme non à feu</b>	Acc.			1									
	Total			1									

**PH Traite des êtres humains**

		2000	2013	2014	2015	2016	2017	2018	2019	2020	2021	2022	2023
<b>TEH - exploitation économique</b>	Acc.									2		1	
	Total									2		1	
<b>TEH - exploitation sexuelle</b>	Acc.	1											
	Total	1											



**PH Violence dans l'espace public**

	2000	2013	2014	2015	2016	2017	2018	2019	2020	2021	2022	2023
<b>Violence physique (transport public) Acc.</b>			1									
<b>Total</b>			1									
<b>Violence physique (voie publique) Acc.</b>	5	5	7	4	4	4	12	8	2	2	5	3
<b>Total</b>	5	5	7	4	4	4	12	8	2	2	5	3
<b>Violence physique (autre endroit public) Acc.</b>		1										
<b>Total</b>		1										
<b>Violence physique (endroit accessible au public) Acc.</b>	3		1	1	2		1		1	2		
<b>Total</b>	3		1	1	2		1		1	2		
<b>Violence sexuelle (voie publique) Acc.</b>				1			1					
<b>Total</b>				1			1					
<b>Violence sexuelle (autre endroit public) Acc.</b>										1		
<b>Total</b>										1		
<b>Violence psychique (voie publique) Acc.</b>	7	8	2	4	3	2	1	5	3	3	7	1
<b>Total</b>	7	8	2	4	3	2	1	5	3	3	7	1
<b>Violence psychique (autre endroit public) Acc.</b>						1						
<b>Total</b>						1						
<b>Violence psychique (endroit accessible au public) Acc.</b>	2			1		1	2		1	1	1	1
<b>Total</b>	2			1		1	2		1	1	1	1
<b>Vol avec violence sans arme (voie publique) Acc.</b>				1						1		
<b>Total</b>				1						1		
<b>Vol avec violence sans arme (autre endroit public) Acc.</b>					1							
<b>Total</b>					1							
<b>Vol avec violence sans arme (endr. acces. au pub.) Acc.</b>					1							
<b>Total</b>					1							



PH Autre

		2000	2013	2014	2015	2016	2017	2018	2019	2020	2021	2022	2023
<b>Faux policiers</b>	<b>Tent.</b>		1										
	<b>Total</b>		1										
<b>Terrorisme, extrémisme et radicalisme</b>	<b>Acc.</b>					1							1
	<b>Total</b>					1							1
<b>Cyberharcèlement</b>	<b>Acc.</b>		2	1	4	1	4	4	6	4	11	14	2
	<b>Total</b>		2	1	4	1	4	4	6	4	11	14	2
<b>Fraude à l'identité</b>	<b>Acc.</b>		1		1			1	1	1	3	7	1
	<b>Total</b>		1		1			1	1	1	3	7	1

# ***STATISTIQUES POLICIERES DE CRIMINALITE***

---

*LIEU DE PERPETRATION: COMMUNE*

**Marchin**

***ANNEXE IV: FAITS ENREGISTRES  
NON CRIMINELS***



Marchin

Faits non criminels

Maladies / Décès / Disparition

	2000	2013	2014	2015	2016	2017	2018	2019	2020	2021	2022	2023
Suicide	4	4	2	1		5	8	4	1	4	1	
Personne malade	2	1	1	2	1	1	2	1	3	3	5	
Décès suspect	1										1	
Décès naturel		1	1		1		1	2	2	1	2	
Disparition (personne disparue)	7		1		2	2			1	2	2	
Accident (sauf roulage)				1	3	1					2	
<b>Total</b>	<b>14</b>	<b>6</b>	<b>5</b>	<b>4</b>	<b>7</b>	<b>9</b>	<b>11</b>	<b>7</b>	<b>7</b>	<b>10</b>	<b>13</b>	

Appels

	2000	2013	2014	2015	2016	2017	2018	2019	2020	2021	2022	2023
Appels	1		1	1					1			
<b>Total</b>	<b>1</b>		<b>1</b>	<b>1</b>					<b>1</b>			

Problèmes sociaux

	2000	2013	2014	2015	2016	2017	2018	2019	2020	2021	2022	2023
Différends familiaux	18	6	3	3	2		1		7	18	22	3
Différend (pas de coups)	7	1	1							3	1	
Affaire civile	3	2		1								
Protection de la jeunesse	6	2	5	2	2	1		6	3		1	
Autres	5									1		
<b>Total</b>	<b>39</b>	<b>11</b>	<b>9</b>	<b>6</b>	<b>4</b>	<b>1</b>	<b>1</b>	<b>6</b>	<b>10</b>	<b>22</b>	<b>24</b>	<b>3</b>



### Catastrophes

	2000	2013	2014	2015	2016	2017	2018	2019	2020	2021	2022	2023
Fuite de gaz				1								
<b>Total</b>				1								

### Agissements suspects

	2000	2013	2014	2015	2016	2017	2018	2019	2020	2021	2022	2023
	3	2	4	1	1			1	4	2		
<b>Total</b>	3	2	4	1	1			1	4	2		

### Objets perdus

	2000	2013	2014	2015	2016	2017	2018	2019	2020	2021	2022	2023
	8	133	112	71	73	83	105	75	71	88	74	23
<b>Total</b>	8	133	112	71	73	83	105	75	71	88	74	23

### Autres non-infractions

	2000	2013	2014	2015	2016	2017	2018	2019	2020	2021	2022	2023
Non-respect des conditions						1						
Procès-verbal d'information	5	6	5	1			1			1		
Notification		1	1			1		1	3	1	3	
Demande signalement surveillance électronique											1	
Fonction de contrôle armes									1			
<b>Total</b>	5	7	6	1		2	1	1	4	2	4	