

# ***STATISTIQUES POLICIERES DE CRIMINALITE***

---

*LIEU DE PERPETRATION: COMMUNE*

**Malmedy**

***2000 - Trimestre 1 2023***

*Police fédérale - DGRIDRIIBIPOL*

# ***STATISTIQUES POLICIERES DE CRIMINALITE***

---

***LIEU DE PERPETRATION: COMMUNE***

**Malmedy**

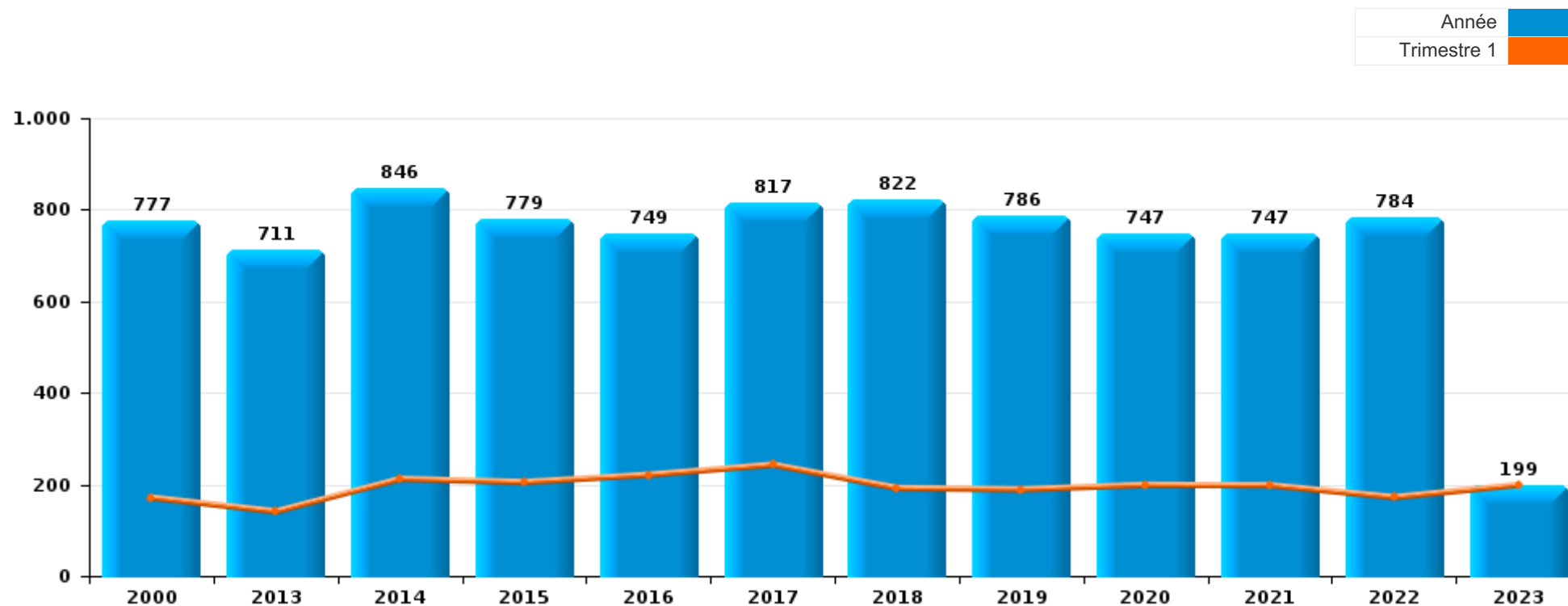
***PARTIE I : INFRACTIONS JUDICIAIRES***

## CRIMINALITE ENREGISTREE COMMISE AU NIVEAU DE LA COMMUNE



### Malmedy

	2000	2013	2014	2015	2016	2017	2018	2019	2020	2021	2022	2023
<b>Nombre total des délits</b>	777	711	846	779	749	817	822	786	747	747	784	199



FPF/DGR/DRI/BIPOL - Statistiques policières de criminalité (date de clôture: 22/09/2023)

Les données pour les années 2001 jusqu'à 2012 ne sont plus publiées mais restent disponibles sur demande auprès du service BIPOL.

Les données pour 2023 ne concernent que le 1er trimestre.



**Malmedy**

	2000	2013	2014	2015	2016	2017	2018	2019	2020	2021	2022	2023
Vol et extorsion	383	269	297	297	239	270	255	210	147	167	172	61
Infr. contre l'intégrité physique	67	88	93	80	98	101	115	115	75	84	102	23
Dégradation de la propriété	94	90	109	93	111	117	90	86	79	85	63	11
Infr. contre autres valeurs morales et sentiments	21	45	55	66	67	63	56	69	66	70	85	23
Fraude	46	33	39	43	35	47	67	52	37	74	78	23
Infr. contre la sécurité publique	30	51	44	36	40	32	38	55	40	44	32	6
Criminalité informatique		7	15	11	7	20	24	19	27	39	85	20
Drogues	25	15	48	26	30	23	18	18	15	23	27	5
Armes et explosifs	14	10	15	14	7	19	13	23	36	29	8	5
Infr. contre la foi publique	31	13	14	18	13	20	15	13	6	12	14	2
Infr. contre l'autorité publique	10	13	13	3	10	26	22	19	18	10	8	7
Infr. contre les mœurs	4	11	10	10	14	15	16	12	25	13	25	2
Infr. relative au statut juridique de l'enfant	1	9	10	12	11	5	25	26	17	15	9	1
Santé publique	1			1					97	34	1	
Infr. contre la famille	6	5	15	12	8	5	16	5	12	13	19	4
Protection de la jeunesse	1	8	14	14	9	11	10	13	11	9	11	1
Ivresse et alcool	5	3	7	10	11	17	15	13	8	10	11	
Environnement	13	5	6	11	8	6	8	8	10	2	5	1
Code pénal social		4	10	3	9	8	6	5	6	7	8	2
Législation sur les étrangers		10	13	6	6	4	2	11	1	1	5	
Registre de population		9	5	6	7	3	5	4	4	1	2	
Protection de la personne	4	1	3	2	2		2		2	1	11	
Carte d'identité	4	2	2	1	1		1	4	3		1	
Travail	3	3	1	1		3		1	2	1		
Contravention Code pénal	11				2			1				
Autres lois spéciales		1	2	1					1	1	1	1
Protection des revenus publics		2		1				1		1	1	1
Infr. contre la liberté individuelle					1		1	3	1			
Traite des êtres humains		1	1	1	1	1	1					
Exercice illégal de l'autorité publique	1	1			1				1	1		
Pratiques commerciales	2	2	1									
Législation économique			3									
Marchand de sommeil						1	1					
Autres infractions Code pénal					1							
Hormones et dopage			1									
<b>Sous-total</b>	<b>777</b>	<b>711</b>	<b>846</b>	<b>779</b>	<b>749</b>	<b>817</b>	<b>822</b>	<b>786</b>	<b>747</b>	<b>747</b>	<b>784</b>	<b>199</b>
<b>Contravention règlement policier local</b>		5	8	5	49	83	73	72	56	66	69	15
<b>Sous-total</b>		<b>5</b>	<b>8</b>	<b>5</b>	<b>49</b>	<b>83</b>	<b>73</b>	<b>72</b>	<b>56</b>	<b>66</b>	<b>69</b>	<b>15</b>
<b>Total</b>	<b>777</b>	<b>716</b>	<b>854</b>	<b>784</b>	<b>798</b>	<b>900</b>	<b>895</b>	<b>858</b>	<b>803</b>	<b>813</b>	<b>853</b>	<b>214</b>

FPF/DGR/DRI/BIPOL - Statistiques policières de criminalité (date de clôture: 22/09/2023)

Les données pour les années 2001 jusqu'à 2012 ne sont plus publiées mais restent disponibles sur demande auprès du service BIPOL.

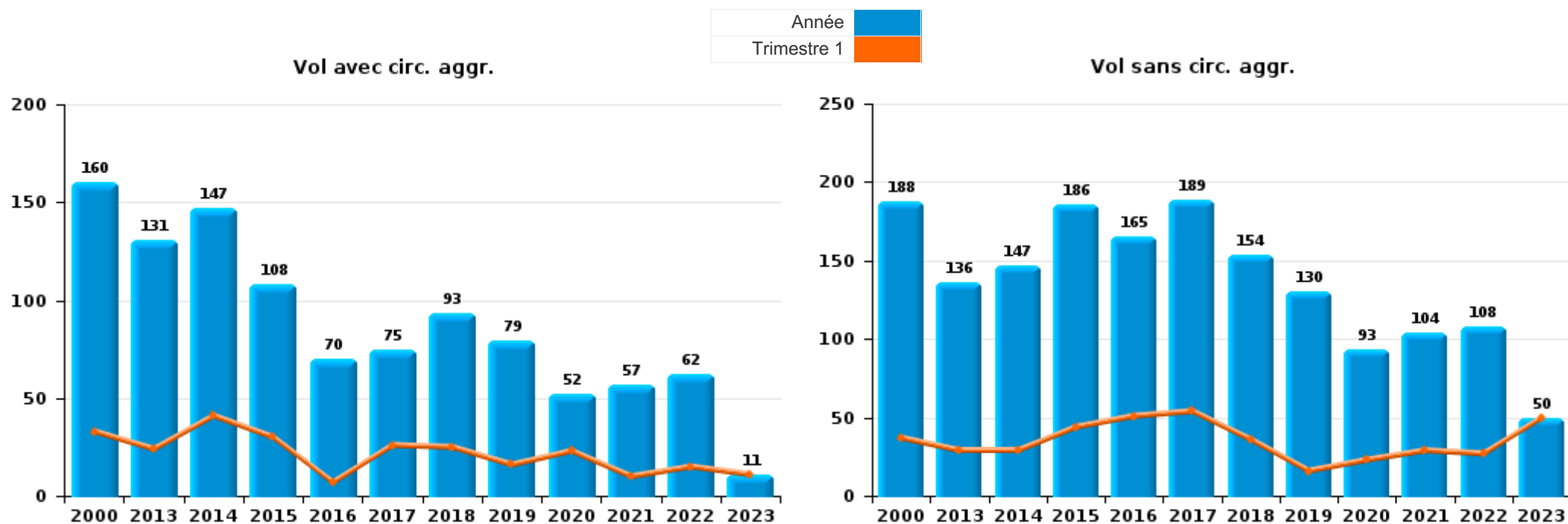
Les données pour 2023 ne concernent que le 1er trimestre.



I.1. Catégorie des infractions : Vol et extorsion (top 5 des infractions au niveau national 2022)

**Malmedy**

	2000	2013	2014	2015	2016	2017	2018	2019	2020	2021	2022	2023
<b>Vol sans circ. agr.</b>	188	136	147	186	165	189	154	130	93	104	108	50
<b>Vol avec circ. agr.</b>	160	131	147	108	70	75	93	79	52	57	62	11
<b>Vol non spécifié</b>	31		3	1	2		2			1		
<b>Extorsion</b>	4	2		2	2	6	6	1	2	5	2	
<b>Total</b>	<b>383</b>	<b>269</b>	<b>297</b>	<b>297</b>	<b>239</b>	<b>270</b>	<b>255</b>	<b>210</b>	<b>147</b>	<b>167</b>	<b>172</b>	<b>61</b>





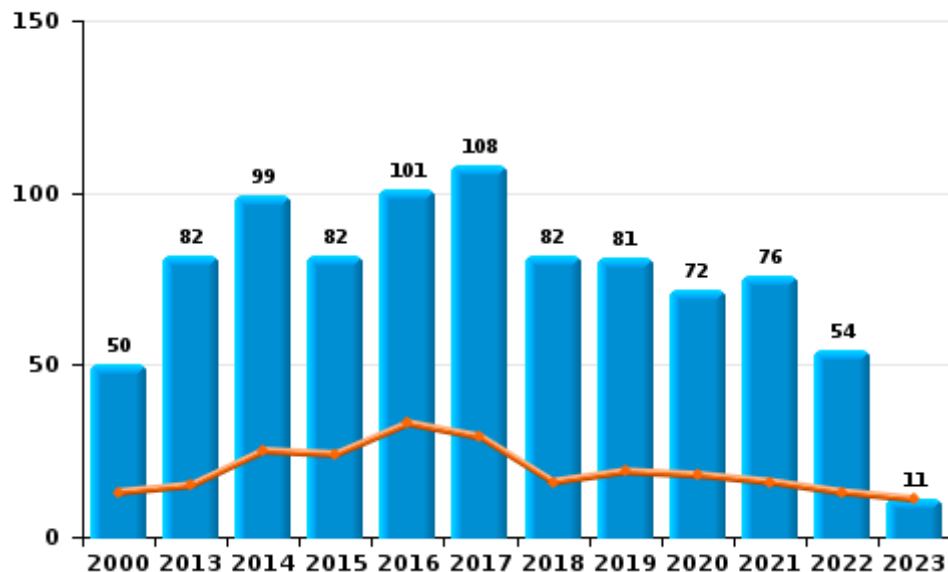
I.2. Catégorie des infractions : Dégradation de la propriété (top 5 des infractions au niveau national 2022)

**Malmedy**

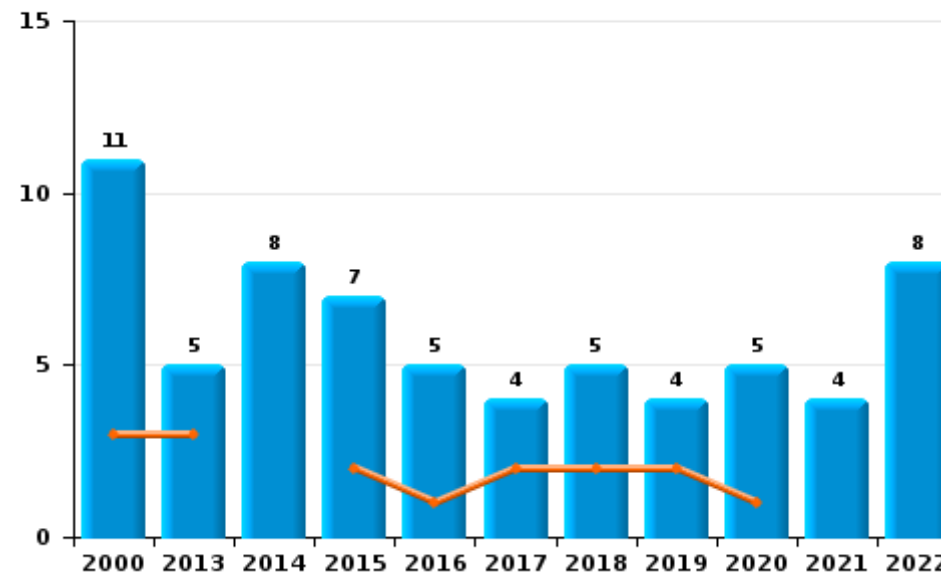
	2000	2013	2014	2015	2016	2017	2018	2019	2020	2021	2022	2023
Vandalisme	50	82	99	82	101	108	82	81	72	76	54	11
Destruction, dénaturation, dégradation	33	3	2	4	5	5	3	1	2	5	1	
Incendie volontaire	4	2	7	6	2	2	1	1	2	3	5	
Incendie involontaire	7	3	1	1	3	2	4	3	3	1	3	
<b>Total</b>	<b>94</b>	<b>90</b>	<b>109</b>	<b>93</b>	<b>111</b>	<b>117</b>	<b>90</b>	<b>86</b>	<b>79</b>	<b>85</b>	<b>63</b>	<b>11</b>



**Vandalisme**



**Incendie**



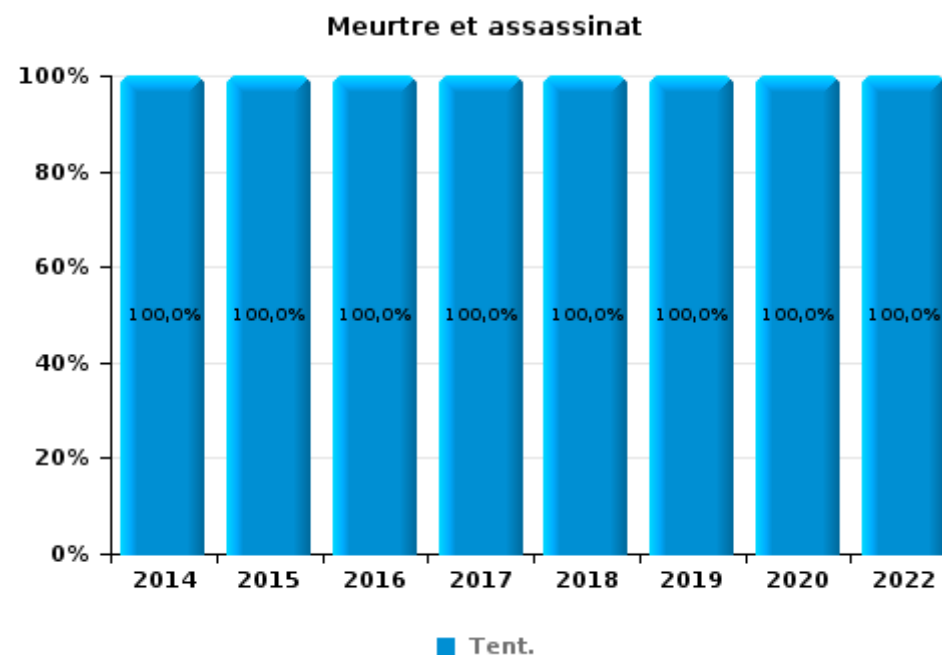
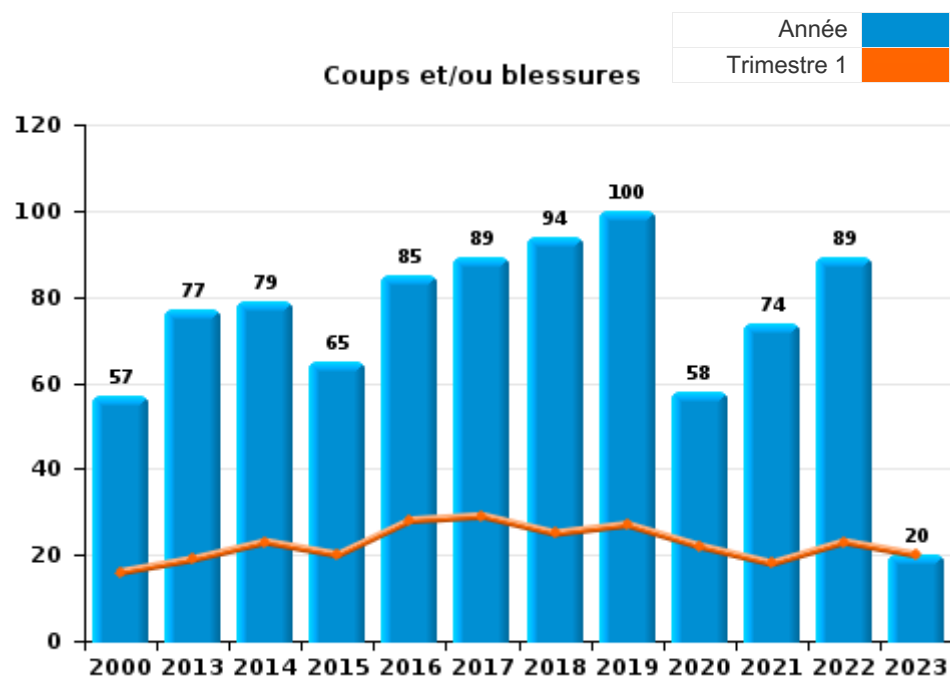
FPF/DGR/DRI/BIPOL - Statistiques policières de criminalité (date de clôture: 22/09/2023)  
 Les données pour les années 2001 jusqu'à 2012 ne sont plus publiées mais restent disponibles sur demande auprès du service BIPOL.  
 Les données pour 2023 ne concernent que le 1er trimestre.



I.3. Catégorie des infractions : Infr. contre l'intégrité physique (top 5 des infractions au niveau national 2022)

Malmedy

	2000	2013	2014	2015	2016	2017	2018	2019	2020	2021	2022	2023
<b>Coups et/ou blessures</b>	57	77	79	65	85	89	94	100	58	74	89	20
<b>Autres</b>	10	11	12	14	12	10	18	13	16	10	11	3
<b>Meurtre et assassinat</b>			2	1	1	2	3	2	1		2	
<b>Total</b>	<b>67</b>	<b>88</b>	<b>93</b>	<b>80</b>	<b>98</b>	<b>101</b>	<b>115</b>	<b>115</b>	<b>75</b>	<b>84</b>	<b>102</b>	<b>23</b>





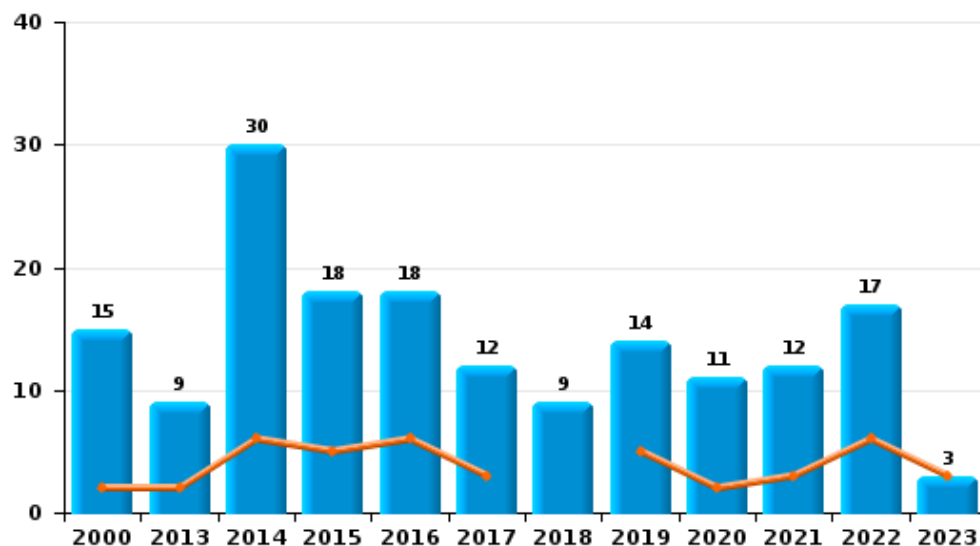
I.4. Catégorie des infractions : Drogues (top 5 des infractions au niveau national 2022)

Malmedy

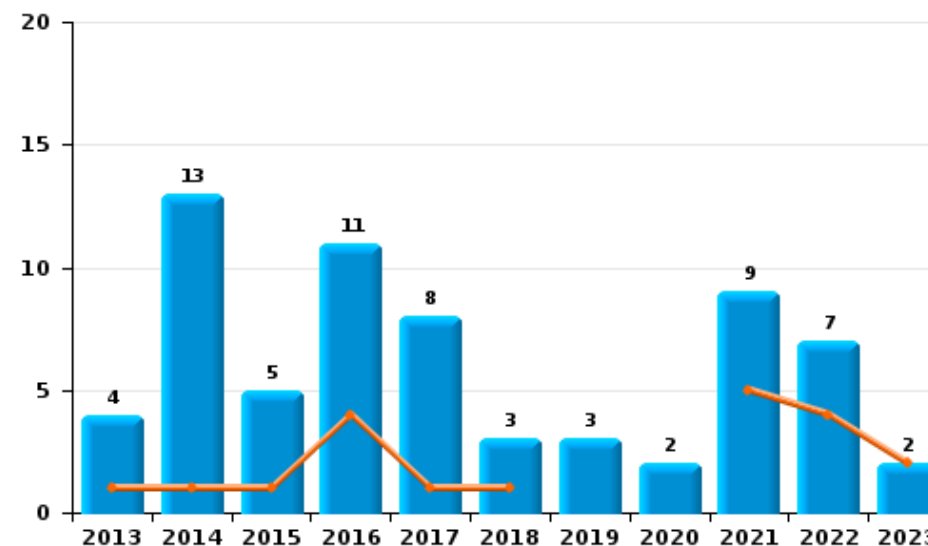
	2000	2013	2014	2015	2016	2017	2018	2019	2020	2021	2022	2023
Détention	15	9	30	18	18	12	9	14	11	12	17	3
Commerce		4	13	5	11	8	3	3	2	9	7	2
Usage	5			2		3	2				1	
Fabrication			3	1	1			1	2	2	2	
Autres	3						4					
Importation et exportation	2	2	2									
<b>Total</b>	<b>25</b>	<b>15</b>	<b>48</b>	<b>26</b>	<b>30</b>	<b>23</b>	<b>18</b>	<b>18</b>	<b>15</b>	<b>23</b>	<b>27</b>	<b>5</b>



Détention



Commerce







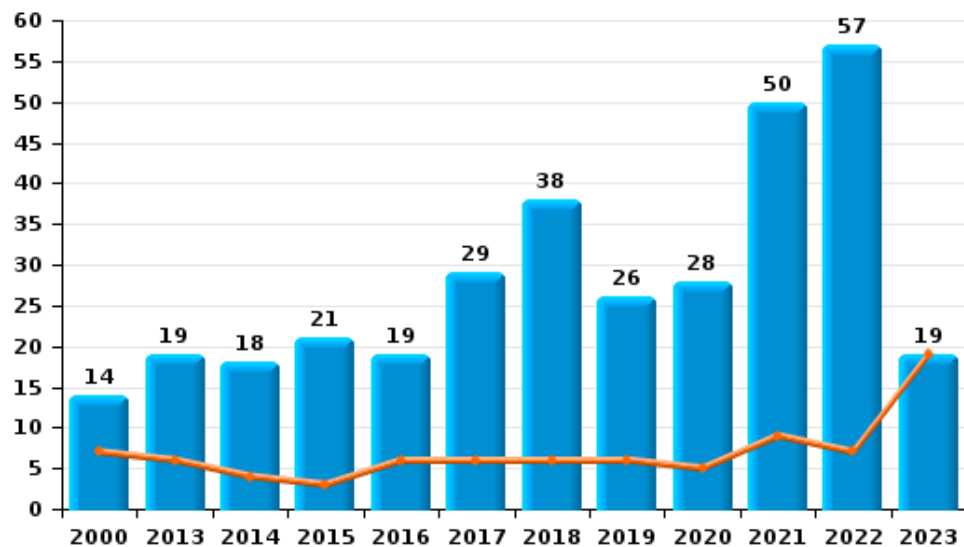
I.5. Catégorie des infractions : Fraude (top 5 des infractions au niveau national 2022)

**Malmedy**

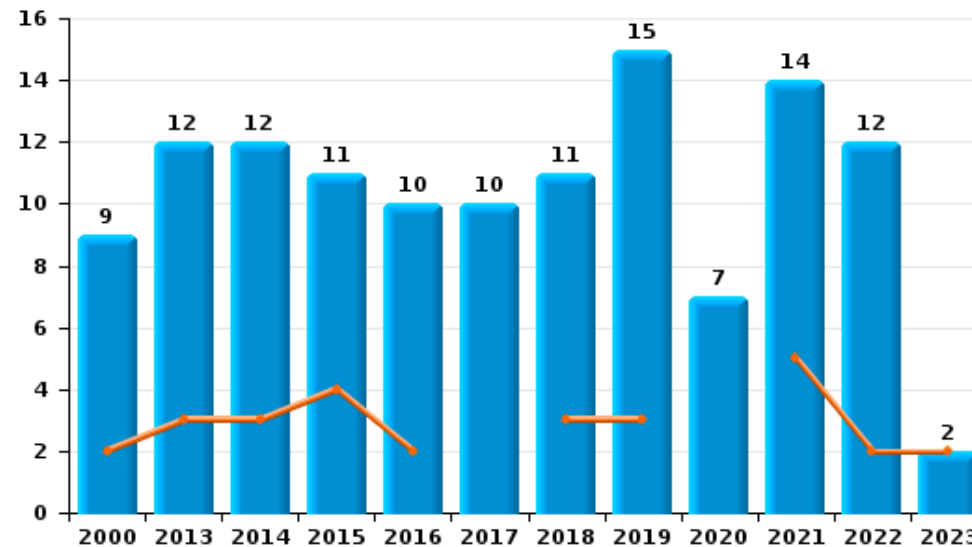
	2000	2013	2014	2015	2016	2017	2018	2019	2020	2021	2022	2023
Escroquerie	14	19	18	21	19	29	38	26	28	50	57	19
Abus de confiance et infr. apparentées	9	12	12	11	10	10	11	15	7	14	12	2
Grivèlerie	4	2	3	7	5	8	14	4		3	1	
Détournement et destruction frauduleuse	11		3	2			1	2	1	3	4	
Fraudes: Autres	6		1	1				4		4	4	2
Recel	2			1	1		3	1	1			
Infr. liées à l'insolvabilité			2									
<b>Total</b>	<b>46</b>	<b>33</b>	<b>39</b>	<b>43</b>	<b>35</b>	<b>47</b>	<b>67</b>	<b>52</b>	<b>37</b>	<b>74</b>	<b>78</b>	<b>23</b>



Escroquerie



Abus de confiance et infr. apparentées



FPF/DGR/DRI/BIPOL - Statistiques policières de criminalité (date de clôture: 22/09/2023)

Les données pour les années 2001 jusqu'à 2012 ne sont plus publiées mais restent disponibles sur demande auprès du service BIPOL.

Les données pour 2023 ne concernent que le 1er trimestre.

# ***STATISTIQUES POLICIERES DE CRIMINALITE***

---

***LIEU DE PERPETRATION: COMMUNE***

**Malmedy**

***PARTIE II : FIGURES CRIMINELLES / PHENOMENES***



**Malmedy**

**FC Vol moyen de transport**

	2000	2013	2014	2015	2016	2017	2018	2019	2020	2021	2022	2023
<b>Vol de voiture</b>	36	3	6	12	6	3	6	2	2	3	3	1
<b>Vol de moto</b>	9	3		2	1		1	3		1		
<b>Carjacking</b>	1								1			
<b>Vol dans les garages</b>	1											
<b>Vol de vélomoteur</b>	5	2	1			3		1	1	1	1	
<b>Vol de vélo</b>	8	6	6	6	6	6	9	6	6	5	5	1

**FC Cambriolage**

	2000	2013	2014	2015	2016	2017	2018	2019	2020	2021	2022	2023
<b>Cambriolage dans habitation</b>	40	66	60	51	37	38	43	31	24	31	47	5
<b>Cambriolage ds entreprise ou commerce</b>	42	24	24	21	13	10	11	12	9	8	5	1
<b>Cambriolage ds service public ou bâtiment administ</b>	13	5	13	1		1	2	5	1	3		1
<b>Vol au bélier</b>	1	1										
<b>Cambriolage dans bâtiment (total)</b>	94	95	97	73	50	49	56	48	34	42	52	7



**FC Vol autre**

	2000	2013	2014	2015	2016	2017	2018	2019	2020	2021	2022	2023
Vol à main armée	3	1	1	1		1		1				1
Vol avec violence sans arme	13	14	2	6	4	4	11	5	8	11	6	3
Vol dans ou sur un véhicule	70	17	28	21	10	25	23	28	6	6	11	3
Vol d'armes et explosifs	2	1	1		1	1	2	4	1	2		
Arrachage de sac à main	2	3	1							1		
Vol à l'arraché	4	3	1	1	1		4	1	2	2	1	
Vol à la tire	20	10	14	11	9	9	8	10	9	4	10	16
Vol à l'étalage	16	19	29	47	48	79	46	22	23	37	29	18
Vol par ruse	6	4	5			2		1	1	1	2	
Vol de métaux	4	2	2	2	3	4		1	2		1	1
Vol sur les chantiers	1	4	8	2	1	3		1	1	1	1	1
Vol d'animaux					2	1						

**Criminalité ICT**

	2000	2013	2014	2015	2016	2017	2018	2019	2020	2021	2022	2023
Fraude de cartes de paiements		1	2	1		1	8	2	1	2	11	1
Phishing									1	5	14	4
Ransomware						1						
Shouldersurfing										1		

**FC Autre**

	2000	2013	2014	2015	2016	2017	2018	2019	2020	2021	2022	2023
Violence contre les métiers d'intérêt général		1	3	3		3	5	3	1	2		1
Graffiti	4		7	7	11	5	3	3				1
Dégradation de voiture	20	37	50	31	35	43	41	34	32	33	30	3
Rixe au couteau						1			1			



**PH Violence intrafamiliale (VIF)**

	2000	2013	2014	2015	2016	2017	2018	2019	2020	2021	2022	2023
VIF: physique, dans le couple	4	16	20	18	25	22	24	25	26	25	26	5
VIF: physique, envers des descendants		2	3	2		3	3	9	5	5	7	
VIF: physique, envers d'autres membres	15	3	3		6	3	7	6	3	4	4	
VIF: sexuelle, dans le couple		1								1	1	
VIF: sexuelle, envers des descendants				1			2	1	1	3		
VIF: psychique, dans le couple	7	10	25	23	20	12	40	32	28	31	40	8
VIF: psychique, envers des descendants	1						3	1			2	
VIF: psychique, envers d'autres membres	4	1	2			2	1			1	2	
VIF: économique, dans le couple	1			1		2	2	3	1	3	3	
VIF: économique, envers des descendants						1	1	1				
VIF: économique, envers d'autres membres	6	5	1	2	4	2	3	4	2	1	2	

**PH Hormones et dopage**

	2000	2013	2014	2015	2016	2017	2018	2019	2020	2021	2022	2023
Dopage humain			1	1								

**PH Drogues**

	2000	2013	2014	2015	2016	2017	2018	2019	2020	2021	2022	2023
Vente de cocaïne		1			3	3				4	5	
Production de drogues synthétiques			1									
Import-export de drogues synthétiques			1									
Vente de drogues synthétiques		1	4		1	1						
Production de cannabis (culture)								1			1	
Vente-traffic d'héroïne			1	1	1	2						



**PH Traite des êtres humains**

	2000	2013	2014	2015	2016	2017	2018	2019	2020	2021	2022	2023
TEH - exploitation économique		1	1	1	1	1	1					
TEH - exploitation sexuelle	1								1			

**PH Violence dans l'espace public**

	2000	2013	2014	2015	2016	2017	2018	2019	2020	2021	2022	2023
Violence physique (transport public)		1		1	1	2	3	2			2	
Violence physique (voie publique)	10	31	30	19	33	33	38	42	17	26	32	10
Violence physique (autre endroit public)	2	1	1		1	4	6	3	1	1	3	
Violence physique (endroit accessible au public)	25	19	26	13	17	26	19	20	6	8	9	4
Violence sexuelle (transport public)										1		
Violence sexuelle (voie publique)			2	1	2	4	2		2		1	1
Violence sexuelle (autre endroit public)						1		1			1	
Violence sexuelle (endroit accessible au public)		1		1	5	3	3	1	5		2	1
Violence psychique (transport public)		1				1		1				
Violence psychique (voie publique)	8	24	39	21	30	35	34	38	19	33	32	9
Violence psychique (autre endroit public)	3	4	3	4	5	6	4	3	2	4	4	3
Violence psychique (endroit accessible au public)	18	21	10	17	11	16	20	16	14	10	7	2
Vol à main armée (endroit accessible au public)	2	1	1	1				1				
Vol avec violence sans arme (voie publique)	9	6	1	2		2	5	1	2	3	2	1
Vol avec violence sans arme (autre endroit public)	1			1	1	1			1	1		
Vol avec violence sans arme (endr. acces. au pub.)	2	7	1	2	3	1		3	3	1	2	1

**PH Autre**

	2000	2013	2014	2015	2016	2017	2018	2019	2020	2021	2022	2023
Faux policiers		1	2									
Terrorisme, extrémisme et radicalisme							1	1		1		
Cyberharcèlement		1				4	1	1	6	2	6	2
Fraude à l'identité	7	3	3	5	6	8	8	9	4	7	7	1

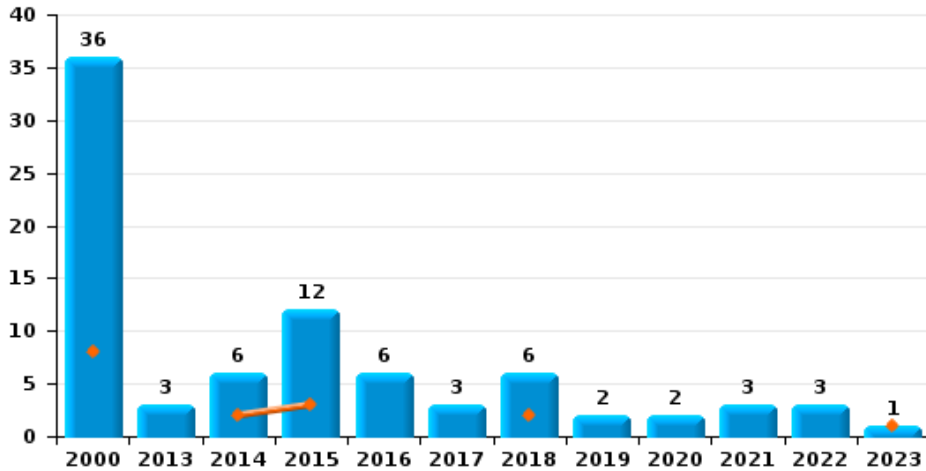




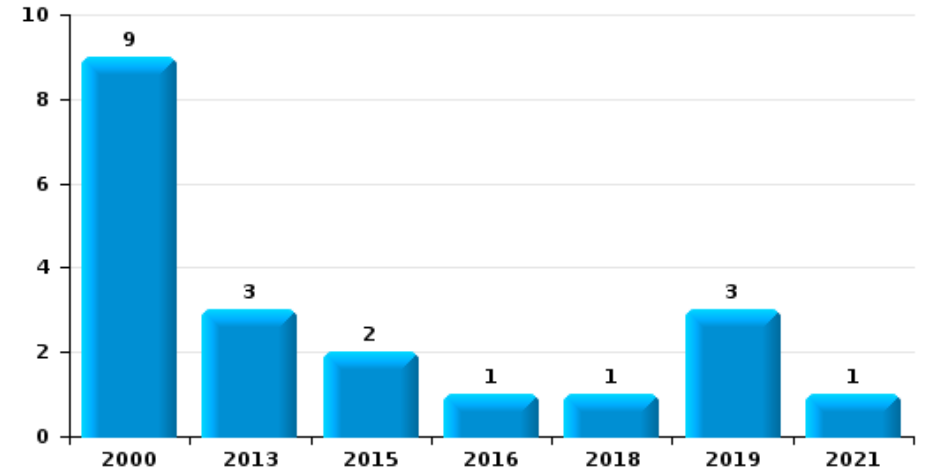
**Malmedy**

Année	<span style="color: blue;">■</span>
Trimestre 1	<span style="color: orange;">■</span>

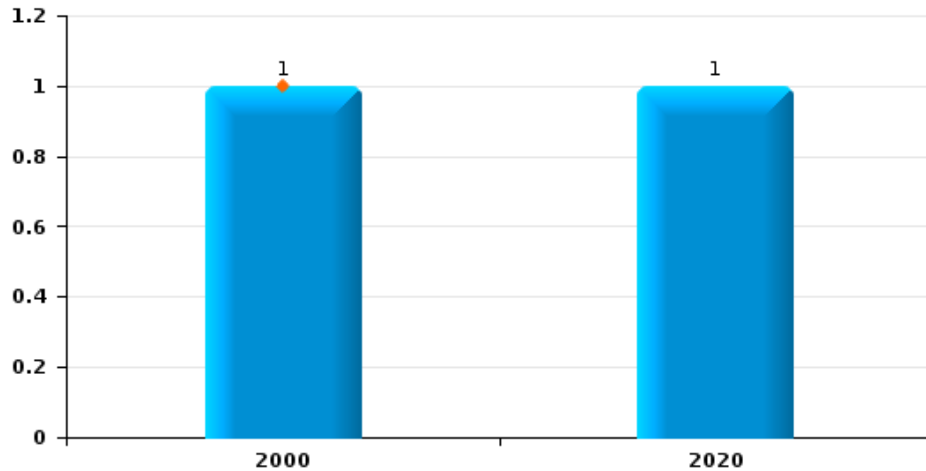
**Vol de voiture**



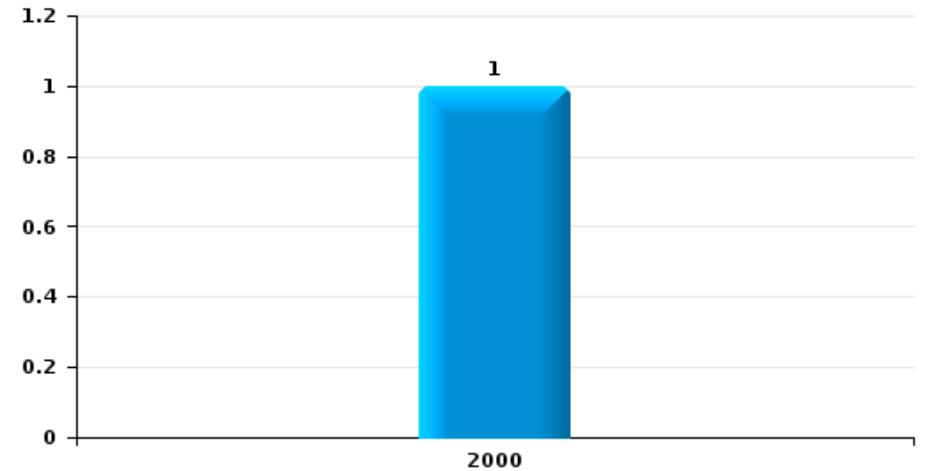
**Vol de moto**



**Carjacking**



**Vol dans les garages**



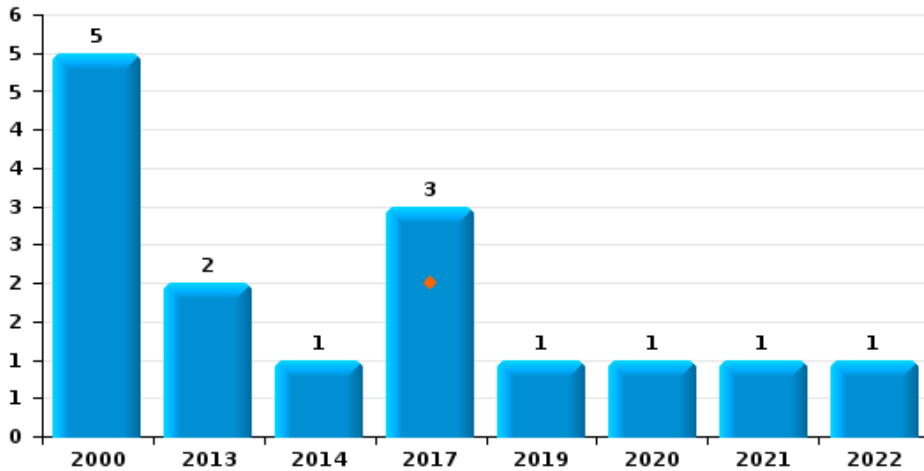




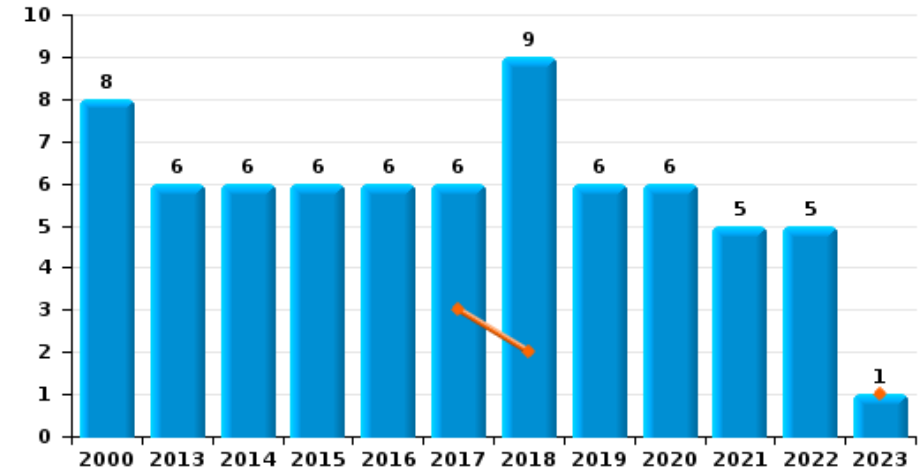
**Malmedy**

Année	<span style="color: blue;">■</span>
Trimestre 1	<span style="color: orange;">■</span>

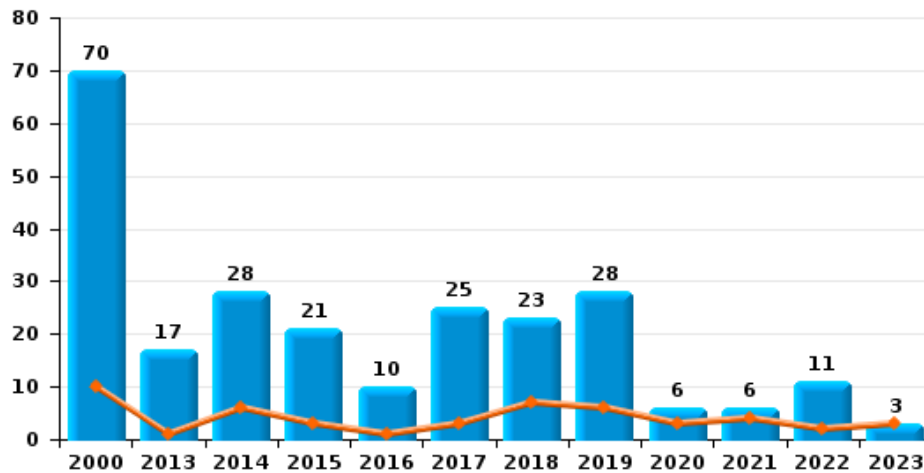
**Vol de vélomoteur**



**Vol de vélo**



**Vol dans ou sur un véhicule**

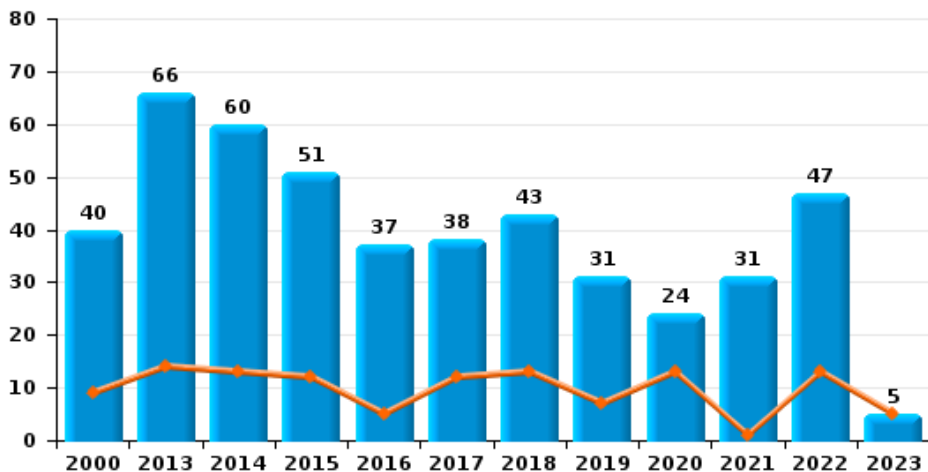




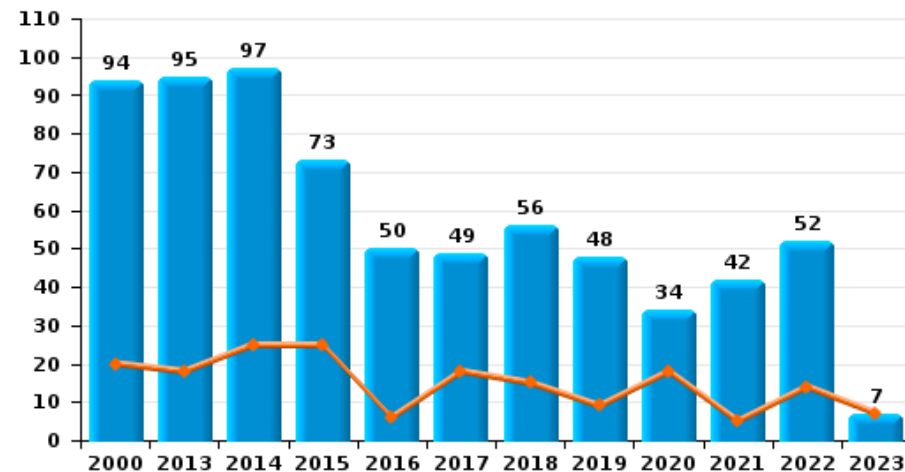
**Malmedy**



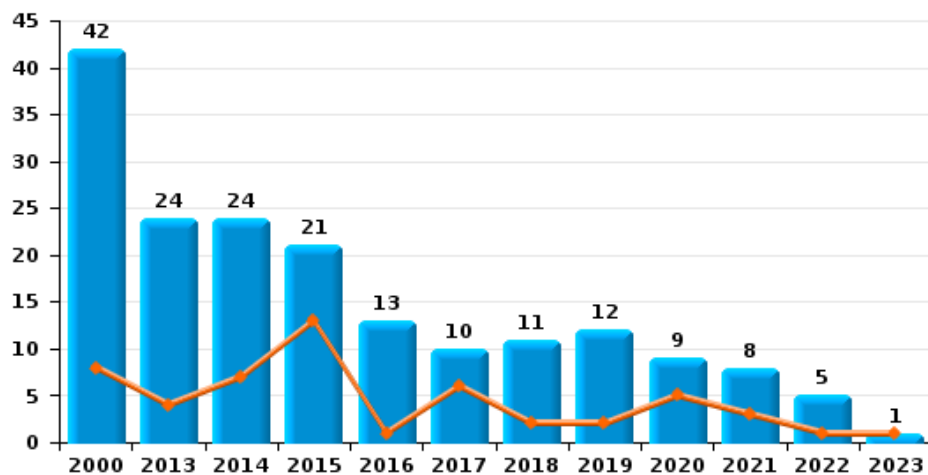
**Cambriolage dans habitation**



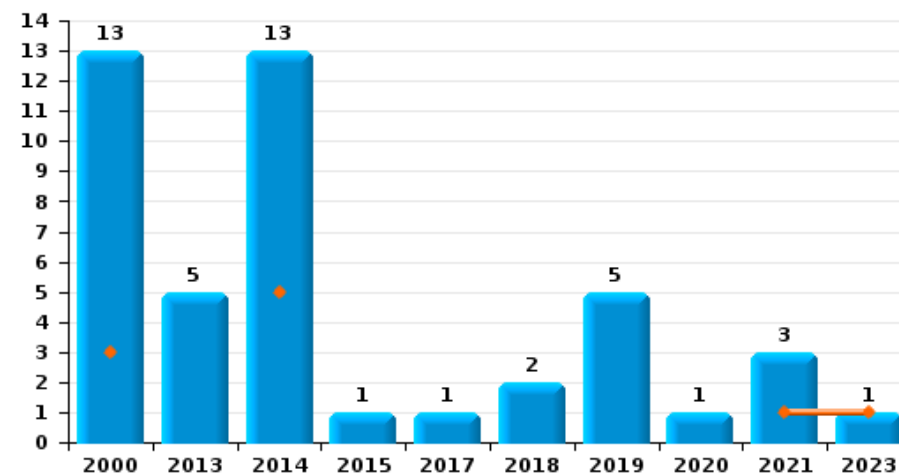
**Cambriolage dans bâtiment (total)**



**Cambriolage ds entreprise ou commerce**



**Cambriolage ds service public ou bâtiment administratif**

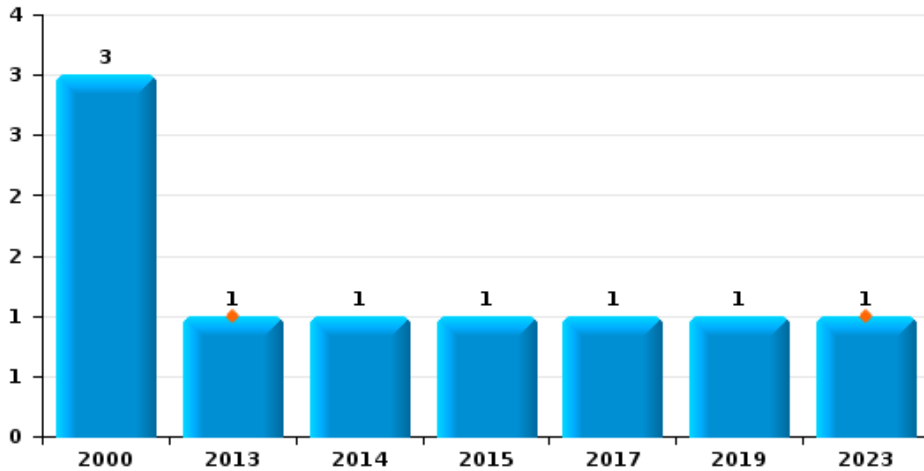




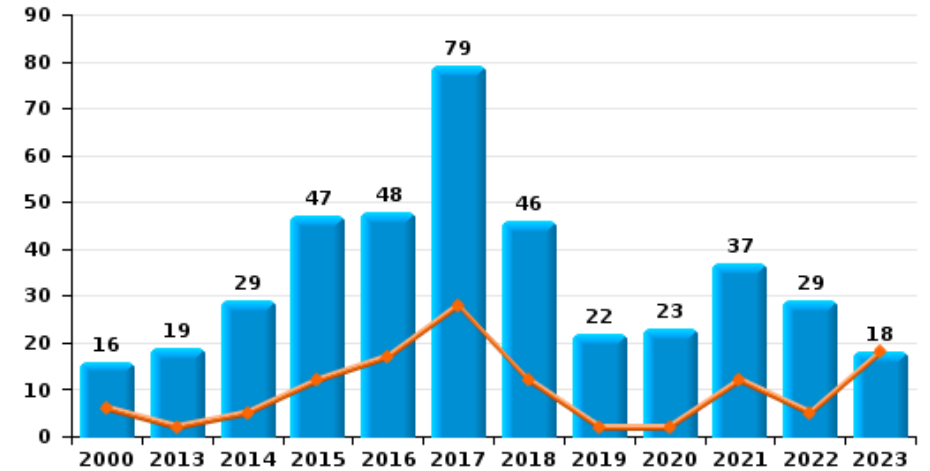
**Malmedy**

Année ■  
Trimestre 1 ■

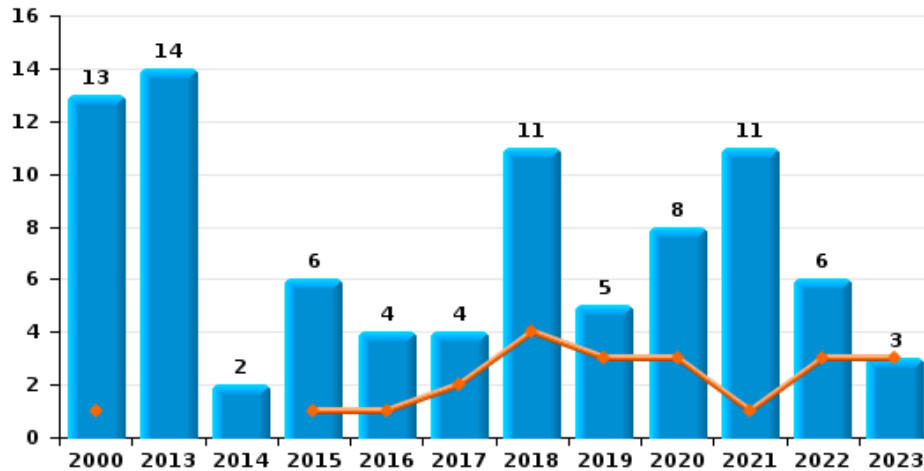
**Vol à main armée**



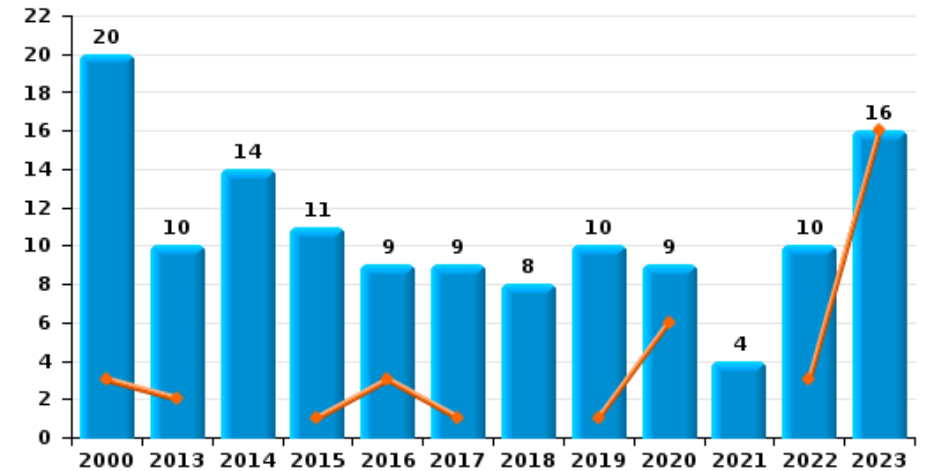
**Vol à l'étalage**



**Vol avec violence sans arme**

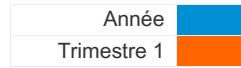


**Vol à la tire**

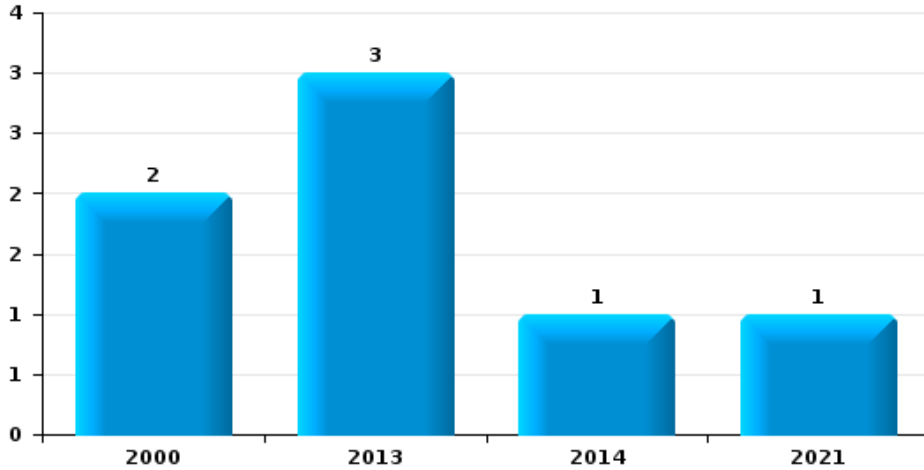




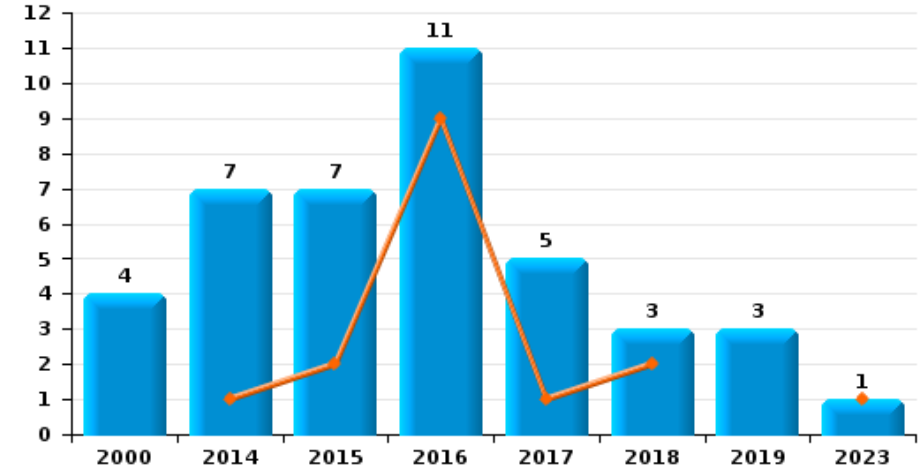
**Malmedy**



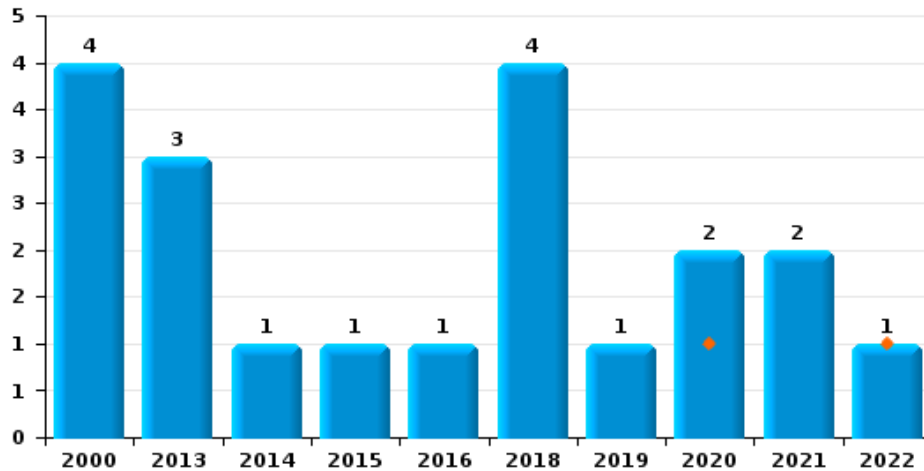
**Arrachage de sac à main**



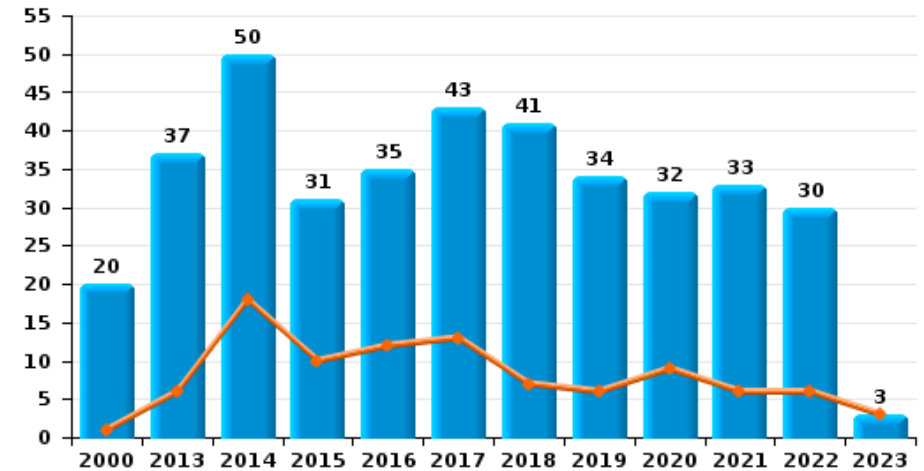
**Graffiti**



**Vol à l'arraché**



**Dégradation de voiture**





**Malmedy**

**FC Vol moyen de transport**

		2000	2013	2014	2015	2016	2017	2018	2019	2020	2021	2022	2023
Vol de voiture	Trim 1	8		2	3			2					1
	Trim 2	9	1	3	2	2	1	3	1		1		
	Trim 3	18	2	1	4	4	1		1	1	1	2	
	Trim 4	1			3		1	1		1	1	1	
<b>Total</b>		<b>36</b>	<b>3</b>	<b>6</b>	<b>12</b>	<b>6</b>	<b>3</b>	<b>6</b>	<b>2</b>	<b>2</b>	<b>3</b>	<b>3</b>	<b>1</b>
Vol de moto	Trim 2	1	1					1	1		1		
	Trim 3	8	1		2	1			2				
	Trim 4		1										
<b>Total</b>		<b>9</b>	<b>3</b>		<b>2</b>	<b>1</b>		<b>1</b>	<b>3</b>		<b>1</b>		
Carjacking	Trim 1	1											
	Trim 4									1			
<b>Total</b>		<b>1</b>								<b>1</b>			
Vol dans les garages	Trim 2	1											
<b>Total</b>		<b>1</b>											
Vol de vélomoteur	Trim 1						2						
	Trim 2	1											
	Trim 3	3	1				1		1	1			
	Trim 4	1	1	1							1	1	
<b>Total</b>		<b>5</b>	<b>2</b>	<b>1</b>			<b>3</b>		<b>1</b>	<b>1</b>	<b>1</b>	<b>1</b>	
Vol de vélo	Trim 1						3	2					1
	Trim 2	1	4	2	3	2	1	3	4	2	1	1	
	Trim 3	5		3	2	3		4		4	2	1	
	Trim 4	2	2	1	1	1	2		2		2	3	
<b>Total</b>		<b>8</b>	<b>6</b>	<b>6</b>	<b>6</b>	<b>6</b>	<b>6</b>	<b>9</b>	<b>6</b>	<b>6</b>	<b>5</b>	<b>5</b>	<b>1</b>



FC Cambriolage

		2000	2013	2014	2015	2016	2017	2018	2019	2020	2021	2022	2023
Cambriolage dans habitation	Trim 1	9	14	13	12	5	12	13	7	13	1	13	5
	Trim 2	10	13	22	9	12	7	5	5		6	10	
	Trim 3	4	6	7	12	9	7	10	7	8	4	11	
	Trim 4	17	33	18	18	11	12	15	12	3	20	13	
<b>Total</b>		<b>40</b>	<b>66</b>	<b>60</b>	<b>51</b>	<b>37</b>	<b>38</b>	<b>43</b>	<b>31</b>	<b>24</b>	<b>31</b>	<b>47</b>	<b>5</b>
Cambriolage ds entreprise ou commerce	Trim 1	8	4	7	13	1	6	2	2	5	3	1	1
	Trim 2	7	8	6	2	4	1	3	2	1	3	1	
	Trim 3	15	5	4	5	4	1	2	7	3		2	
	Trim 4	12	7	7	1	4	2	4	1		2	1	
<b>Total</b>		<b>42</b>	<b>24</b>	<b>24</b>	<b>21</b>	<b>13</b>	<b>10</b>	<b>11</b>	<b>12</b>	<b>9</b>	<b>8</b>	<b>5</b>	<b>1</b>
Cambriolage ds service public ou bâtiment administ	Trim 1	3		5							1		1
	Trim 2	2	1	6	1				2		2		
	Trim 3	6						1	2	1			
	Trim 4	2	4	2			1	1	1				
<b>Total</b>		<b>13</b>	<b>5</b>	<b>13</b>	<b>1</b>		<b>1</b>	<b>2</b>	<b>5</b>	<b>1</b>	<b>3</b>		<b>1</b>
Vol au bélier	Trim 1	1											
	Trim 2		1										
<b>Total</b>		<b>1</b>	<b>1</b>										
Cambriolage dans bâtiment (total)	Trim 1	20	18	25	25	6	18	15	9	18	5	14	7
	Trim 2	18	22	34	12	16	8	8	9	1	11	11	
	Trim 3	25	11	11	17	13	8	13	16	12	4	13	
	Trim 4	31	44	27	19	15	15	20	14	3	22	14	
<b>Total</b>		<b>94</b>	<b>95</b>	<b>97</b>	<b>73</b>	<b>50</b>	<b>49</b>	<b>56</b>	<b>48</b>	<b>34</b>	<b>42</b>	<b>52</b>	<b>7</b>



FC Vol autre

		2000	2013	2014	2015	2016	2017	2018	2019	2020	2021	2022	2023
Vol à main armée	Trim 1		1										1
	Trim 2	1				1			1				
	Trim 3	1		1									
	Trim 4	1											
	<b>Total</b>	<b>3</b>	<b>1</b>	<b>1</b>	<b>1</b>		<b>1</b>			<b>1</b>			
Vol avec violence sans arme	Trim 1	1			1	1	2	4	3	3	1	3	3
	Trim 2	4	7	2	3		1	3	1	1	5		
	Trim 3	7	4		1			2	1	2	3	2	
	Trim 4	1	3		1	3	1	2		2	2	1	
	<b>Total</b>	<b>13</b>	<b>14</b>	<b>2</b>	<b>6</b>	<b>4</b>	<b>4</b>	<b>11</b>	<b>5</b>	<b>8</b>	<b>11</b>	<b>6</b>	
Vol dans ou sur un véhicule	Trim 1	10	1	6	3	1	3	7	6	3	4	2	3
	Trim 2	19	6	8	4	4	7	8	4	2		1	
	Trim 3	26	4	11	7	3	8	5	13			6	
	Trim 4	15	6	3	7	2	7	3	5	1	2	2	
	<b>Total</b>	<b>70</b>	<b>17</b>	<b>28</b>	<b>21</b>	<b>10</b>	<b>25</b>	<b>23</b>	<b>28</b>	<b>6</b>	<b>6</b>	<b>11</b>	
Vol d'armes et explosifs	Trim 1			1				1		1	1		
	Trim 2		1					1	2		1		
	Trim 3	1							1				
	Trim 4	1			1	1		1					
	<b>Total</b>	<b>2</b>	<b>1</b>	<b>1</b>		<b>1</b>	<b>1</b>	<b>2</b>	<b>4</b>	<b>1</b>	<b>2</b>		
Arrachage de sac à main	Trim 2			1							1		
	Trim 3	2	1										
	Trim 4		2										
	<b>Total</b>	<b>2</b>	<b>3</b>	<b>1</b>							<b>1</b>		
	Vol à l'arraché	Trim 1									1		1
Trim 2		1		1				2	1	1	2		
Trim 3		3	1					1					
Trim 4			2		1			1					
<b>Total</b>		<b>4</b>	<b>3</b>	<b>1</b>	<b>1</b>	<b>1</b>		<b>4</b>	<b>1</b>	<b>2</b>	<b>2</b>	<b>1</b>	



FC Vol autre

		2000	2013	2014	2015	2016	2017	2018	2019	2020	2021	2022	2023
Vol à la tire	Trim 1	3	2		1	3	1		1	6		3	16
	Trim 2	10		3	6		3	2	1	1	1	4	
	Trim 3	4	3	6	4		4	1	5	2	2	2	
	Trim 4	3	5	5		6	1	5	3		1	1	
	<b>Total</b>	<b>20</b>	<b>10</b>	<b>14</b>	<b>11</b>	<b>9</b>	<b>9</b>	<b>8</b>	<b>10</b>	<b>9</b>	<b>4</b>	<b>10</b>	<b>16</b>
Vol à l'étalage	Trim 1	6	2	5	12	17	28	12	2	2	12	5	18
	Trim 2	5	4	6	15	5	27	10	6	2	8	6	
	Trim 3	2	3	5	10	13	11	15	5	5	10	9	
	Trim 4	3	10	13	10	13	13	9	9	14	7	9	
	<b>Total</b>	<b>16</b>	<b>19</b>	<b>29</b>	<b>47</b>	<b>48</b>	<b>79</b>	<b>46</b>	<b>22</b>	<b>23</b>	<b>37</b>	<b>29</b>	<b>18</b>
Vol par ruse	Trim 1	1		2								1	
	Trim 2		1										
	Trim 3	4	1	3					1	1	1	1	
	Trim 4	1	2				2						
	<b>Total</b>	<b>6</b>	<b>4</b>	<b>5</b>			<b>2</b>		<b>1</b>	<b>1</b>	<b>1</b>	<b>2</b>	
Vol de métaux	Trim 1	1		1	1	1	3		1	1			1
	Trim 2	2				1				1		1	
	Trim 3		2	1		1							
	Trim 4	1			1		1						
	<b>Total</b>	<b>4</b>	<b>2</b>	<b>2</b>	<b>2</b>	<b>3</b>	<b>4</b>		<b>1</b>	<b>2</b>		<b>1</b>	<b>1</b>
Vol sur les chantiers	Trim 1		2	4					1				1
	Trim 2			1						1			
	Trim 3			3	1	1					1	1	
	Trim 4	1	2		1		3						
	<b>Total</b>	<b>1</b>	<b>4</b>	<b>8</b>	<b>2</b>	<b>1</b>	<b>3</b>		<b>1</b>	<b>1</b>	<b>1</b>	<b>1</b>	<b>1</b>
Vol d'animaux	Trim 2						1						
	Trim 3					1							
	Trim 4					1							
	<b>Total</b>					<b>2</b>	<b>1</b>						





Criminalité ICT

		2000	2013	2014	2015	2016	2017	2018	2019	2020	2021	2022	2023
Fraude de cartes de paiements	Trim 1				1				1			3	1
	Trim 2							2			1	1	
	Trim 3		1	1			1	2				3	
	Trim 4			1				4	1	1	1	4	
<b>Total</b>			<b>1</b>	<b>2</b>	<b>1</b>		<b>1</b>	<b>8</b>	<b>2</b>	<b>1</b>	<b>2</b>	<b>11</b>	<b>1</b>
Phishing	Trim 1										1	2	4
	Trim 2									1		6	
	Trim 3										2	3	
	Trim 4										2	3	
<b>Total</b>										<b>1</b>	<b>5</b>	<b>14</b>	<b>4</b>
Ransomware	Trim 3						1						
<b>Total</b>							<b>1</b>						
Shouldersurfing	Trim 4										1		
<b>Total</b>											<b>1</b>		



FC Autre

		2000	2013	2014	2015	2016	2017	2018	2019	2020	2021	2022	2023
Violence contre les métiers d'intérêt général	Trim 1			1	2		2	1	2	1			1
	Trim 2						1	2	1				
	Trim 3				1			1			1		
	Trim 4		1	2				1			1		
<b>Total</b>			<b>1</b>	<b>3</b>	<b>3</b>		<b>3</b>	<b>5</b>	<b>3</b>	<b>1</b>	<b>2</b>		<b>1</b>
Graffiti	Trim 1			1	2	9	1	2					1
	Trim 2			5	5	2	2		3				
	Trim 3	4		1			1	1					
	Trim 4						1						
<b>Total</b>		<b>4</b>		<b>7</b>	<b>7</b>	<b>11</b>	<b>5</b>	<b>3</b>	<b>3</b>				<b>1</b>
Dégradation de voiture	Trim 1	1	6	18	10	12	13	7	6	9	6	6	3
	Trim 2	7	14	10	6	4	10	15	5	5	11	11	
	Trim 3	8	11	10	7	12	12	10	5	8	7	8	
	Trim 4	4	6	12	8	7	8	9	18	10	9	5	
<b>Total</b>		<b>20</b>	<b>37</b>	<b>50</b>	<b>31</b>	<b>35</b>	<b>43</b>	<b>41</b>	<b>34</b>	<b>32</b>	<b>33</b>	<b>30</b>	<b>3</b>
Rixe au couteau	Trim 1						1						
	Trim 3									1			
<b>Total</b>							<b>1</b>			<b>1</b>			



PH Violence intrafamiliale (VIF)

		2000	2013	2014	2015	2016	2017	2018	2019	2020	2021	2022	2023
VIF: physique, dans le couple	Trim 1	2	2	8	3	12	6	4	5	10	8	7	5
	Trim 2	2	3	2	4	6	5	9	10	8	6	6	
	Trim 3		5	7	6	2	4	9	6	5	4	6	
	Trim 4		6	3	5	5	7	2	4	3	7	7	
	<b>Total</b>	<b>4</b>	<b>16</b>	<b>20</b>	<b>18</b>	<b>25</b>	<b>22</b>	<b>24</b>	<b>25</b>	<b>26</b>	<b>25</b>	<b>26</b>	<b>5</b>
VIF: physique, envers des descendants	Trim 1			1	1				1	3		1	
	Trim 2		1						2	2	2	3	
	Trim 3			1				3	3		2	2	
	Trim 4		1	1	1		3		3		1	1	
	<b>Total</b>		<b>2</b>	<b>3</b>	<b>2</b>		<b>3</b>	<b>3</b>	<b>9</b>	<b>5</b>	<b>5</b>	<b>7</b>	
VIF: physique, envers d'autres membres	Trim 1	4	1	1		2	1	4	3	1	1	3	
	Trim 2	3				1		2			3		
	Trim 3	5		2		1		1	1	1		1	
	Trim 4	3	2			2	2		2	1			
	<b>Total</b>	<b>15</b>	<b>3</b>	<b>3</b>		<b>6</b>	<b>3</b>	<b>7</b>	<b>6</b>	<b>3</b>	<b>4</b>	<b>4</b>	
VIF: sexuelle, dans le couple	Trim 1											1	
	Trim 3										1		
	Trim 4		1										
	<b>Total</b>		<b>1</b>								<b>1</b>	<b>1</b>	
VIF: sexuelle, envers des descendants	Trim 1							1			1		
	Trim 2							1		1			
	Trim 3			1							1		
	Trim 4								1		1		
	<b>Total</b>			<b>1</b>				<b>2</b>	<b>1</b>	<b>1</b>	<b>3</b>		
VIF: psychique, dans le couple	Trim 1			8	6	6	2	7	6	6	5	9	8
	Trim 2	1	1	5	4	3	5	7	9	7	11	8	
	Trim 3	5	5	3	8	6	1	18	12	7	8	7	
	Trim 4	1	4	9	5	5	4	8	5	8	7	16	
	<b>Total</b>	<b>7</b>	<b>10</b>	<b>25</b>	<b>23</b>	<b>20</b>	<b>12</b>	<b>40</b>	<b>32</b>	<b>28</b>	<b>31</b>	<b>40</b>	<b>8</b>



PH Violence intrafamiliale (VIF)

		2000	2013	2014	2015	2016	2017	2018	2019	2020	2021	2022	2023
VIF: psychique, envers des descendants	Trim 1	1										1	
	Trim 3							2					
	Trim 4							1	1			1	
	<b>Total</b>	<b>1</b>						<b>3</b>	<b>1</b>			<b>2</b>	
VIF: psychique, envers d'autres membres	Trim 1											1	
	Trim 2	1		2							1		
	Trim 3	1	1										
	Trim 4	2					2	1				1	
<b>Total</b>	<b>4</b>	<b>1</b>	<b>2</b>			<b>2</b>	<b>1</b>			<b>1</b>	<b>2</b>		
VIF: économique, dans le couple	Trim 1				1		1		1			1	
	Trim 2							1	1			1	
	Trim 3	1					1			1	2		
	Trim 4							1	1		1	1	
<b>Total</b>	<b>1</b>			<b>1</b>		<b>2</b>	<b>2</b>	<b>3</b>	<b>1</b>	<b>3</b>	<b>3</b>		
VIF: économique, envers des descendants	Trim 3							1					
	Trim 4						1		1				
	<b>Total</b>						<b>1</b>	<b>1</b>	<b>1</b>				
VIF: économique, envers d'autres membres	Trim 1	1				1			1			1	
	Trim 2	3		1	1	1	1	2		1			
	Trim 3	2	3			1	1		1	1		1	
	Trim 4		2		1	1		1	2		1		
<b>Total</b>	<b>6</b>	<b>5</b>	<b>1</b>	<b>2</b>	<b>4</b>	<b>2</b>	<b>3</b>	<b>4</b>	<b>2</b>	<b>1</b>	<b>2</b>		



PH Hormones et dopage

		2000	2013	2014	2015	2016	2017	2018	2019	2020	2021	2022	2023
Dopage humain	Trim 2				1								
	Trim 3			1									
Total				1	1								



PH Drogues

		2000	2013	2014	2015	2016	2017	2018	2019	2020	2021	2022	2023
Vente de cocaïne	Trim 1					1	1				3	3	
	Trim 2		1			2						1	
	Trim 3										1	1	
	Trim 4						2						
Total			1			3	3				4	5	
Production de drogues synthétiques	Trim 3			1									
	Total			1									
Import-export de drogues synthétiques	Trim 3			1									
	Total			1									
Vente de drogues synthétiques	Trim 1					1							
	Trim 2		1	1									
	Trim 4			3			1						
	Total		1	4		1	1						
Production de cannabis (culture)	Trim 1								1			1	
	Total								1			1	
Vente-traffic d héroïne	Trim 1						1						
	Trim 2		1	1	1	1	1						
	Total		1	1	1	1	2						



PH Traite des êtres humains

		2000	2013	2014	2015	2016	2017	2018	2019	2020	2021	2022	2023
TEH - exploitation économique	Trim 1			1		1	1						
	Trim 2				1								
	Trim 3							1					
	Trim 4		1										
<b>Total</b>			<b>1</b>	<b>1</b>	<b>1</b>	<b>1</b>	<b>1</b>	<b>1</b>					
TEH - exploitation sexuelle	Trim 1	1											
	Trim 3									1			
	<b>Total</b>	<b>1</b>								<b>1</b>			



PH Violence dans l'espace public

		2000	2013	2014	2015	2016	2017	2018	2019	2020	2021	2022	2023
Violence physique (transport public)	Trim 1						2	1					
	Trim 2				1	1		2	1				
	Trim 3											2	
	Trim 4		1						1				
	<b>Total</b>		<b>1</b>		<b>1</b>	<b>1</b>	<b>2</b>	<b>3</b>	<b>2</b>			<b>2</b>	
Violence physique (voie publique)	Trim 1	1	10	8	9	10	12	8	13	8	6	5	10
	Trim 2	2	12	11	5	12	8	13	12	1	9	5	
	Trim 3	3	5	4	1	6	4	3	9	6	9	11	
	Trim 4	4	4	7	4	5	9	14	8	2	2	11	
	<b>Total</b>	<b>10</b>	<b>31</b>	<b>30</b>	<b>19</b>	<b>33</b>	<b>33</b>	<b>38</b>	<b>42</b>	<b>17</b>	<b>26</b>	<b>32</b>	<b>10</b>
Violence physique (autre endroit public)	Trim 1	1				1	2			1		1	
	Trim 2	1		1			2	2	2		1	1	
	Trim 3		1					4	1				
	Trim 4											1	
	<b>Total</b>	<b>2</b>	<b>1</b>	<b>1</b>		<b>1</b>	<b>4</b>	<b>6</b>	<b>3</b>	<b>1</b>	<b>1</b>	<b>3</b>	
Violence physique (endroit accessible au public)	Trim 1	6	6	9	6	7	8	6	5	2		4	4
	Trim 2	7	6	6		2	7	6	8	2		1	
	Trim 3	9	6	5	5	2	4	3	2	1	5	1	
	Trim 4	3	1	6	2	6	7	4	5	1	3	3	
	<b>Total</b>	<b>25</b>	<b>19</b>	<b>26</b>	<b>13</b>	<b>17</b>	<b>26</b>	<b>19</b>	<b>20</b>	<b>6</b>	<b>8</b>	<b>9</b>	<b>4</b>
Violence sexuelle (transport public)	Trim 2										1		
<b>Total</b>											<b>1</b>		
Violence sexuelle (voie publique)	Trim 1			1	1	1	1			1			1
	Trim 2						2			1			
	Trim 3			1		1	1	1				1	
	Trim 4							1					
	<b>Total</b>			<b>2</b>	<b>1</b>	<b>2</b>	<b>4</b>	<b>2</b>		<b>2</b>		<b>1</b>	<b>1</b>





PH Violence dans l'espace public

		2000	2013	2014	2015	2016	2017	2018	2019	2020	2021	2022	2023
Violence sexuelle (autre endroit public)	Trim 1											1	
	Trim 2						1						
	Trim 4								1				
	<b>Total</b>						<b>1</b>		<b>1</b>			<b>1</b>	
Violence sexuelle (endroit accessible au public)	Trim 1		1			1		1	1	1		1	1
	Trim 2					1	1	1					
	Trim 3					2	2			4		1	
	Trim 4				1	1		1					
<b>Total</b>		<b>1</b>		<b>1</b>	<b>5</b>	<b>3</b>	<b>3</b>	<b>1</b>	<b>5</b>		<b>2</b>		<b>1</b>
Violence psychique (transport public)	Trim 1						1						
	Trim 2								1				
	Trim 4		1										
	<b>Total</b>		<b>1</b>				<b>1</b>		<b>1</b>				
Violence psychique (voie publique)	Trim 1	2	6	14	4	6	12	4	14	9	8	2	9
	Trim 2	2	5	9	4	3	8	13	11	1	6	10	
	Trim 3	1	9	9	9	12	9	6	7	1	9	8	
	Trim 4	3	4	7	4	9	6	11	6	8	10	12	
<b>Total</b>	<b>8</b>	<b>24</b>	<b>39</b>	<b>21</b>	<b>30</b>	<b>35</b>	<b>34</b>	<b>38</b>	<b>19</b>	<b>33</b>	<b>32</b>		<b>9</b>
Violence psychique (autre endroit public)	Trim 1			1	1	2	1			1			3
	Trim 2	3	1	1	3	1	1	1	2		3	2	
	Trim 3		3			2	1	1	1				
	Trim 4			1			3	2		1	1	2	
<b>Total</b>	<b>3</b>	<b>4</b>	<b>3</b>	<b>4</b>	<b>5</b>	<b>6</b>	<b>4</b>	<b>3</b>	<b>2</b>	<b>4</b>	<b>4</b>		<b>3</b>
Violence psychique (endroit accessible au public)	Trim 1	4	3	4	4	5	6	3	5	4	4		2
	Trim 2	6	4	1	3	1	4	7	4	3	1	2	
	Trim 3	6	8	2	7	1	4	5	5	5	4	3	
	Trim 4	2	6	3	3	4	2	5	2	2	1	2	
<b>Total</b>	<b>18</b>	<b>21</b>	<b>10</b>	<b>17</b>	<b>11</b>	<b>16</b>	<b>20</b>	<b>16</b>	<b>14</b>	<b>10</b>	<b>7</b>		<b>2</b>



PH Violence dans l'espace public

		2000	2013	2014	2015	2016	2017	2018	2019	2020	2021	2022	2023
<b>Vol à main armée (endroit accessible au public)</b>	Trim 1		1										
	Trim 2	1							1				
	Trim 3	1		1									
	<b>Total</b>	<b>2</b>	<b>1</b>	<b>1</b>	<b>1</b>				<b>1</b>				
<b>Vol avec violence sans arme (voie publique)</b>	Trim 1	1			1		2			1		1	1
	Trim 2	2	3	1	1			3	1		1		
	Trim 3	6	2							1	2	1	
	Trim 4		1					2					
	<b>Total</b>	<b>9</b>	<b>6</b>	<b>1</b>	<b>2</b>		<b>2</b>	<b>5</b>	<b>1</b>	<b>2</b>	<b>3</b>	<b>2</b>	<b>1</b>
<b>Vol avec violence sans arme (autre endroit public)</b>	Trim 1					1				1			
	Trim 2	1					1				1		
	Trim 4				1								
	<b>Total</b>	<b>1</b>			<b>1</b>	<b>1</b>	<b>1</b>			<b>1</b>	<b>1</b>		
<b>Vol avec violence sans arme (endr. acces. au pub.)</b>	Trim 1								2	1		1	1
	Trim 2	1	3	1	1						1		
	Trim 3	1	2		1				1				
	Trim 4		2			3	1			2		1	
	<b>Total</b>	<b>2</b>	<b>7</b>	<b>1</b>	<b>2</b>	<b>3</b>	<b>1</b>		<b>3</b>	<b>3</b>	<b>1</b>	<b>2</b>	<b>1</b>



PH Autre

		2000	2013	2014	2015	2016	2017	2018	2019	2020	2021	2022	2023
Faux policiers	Trim 3			2									
	Trim 4		1										
	<b>Total</b>		<b>1</b>	<b>2</b>									
Terrorisme, extrémisme et radicalisme	Trim 2							1	1				
	Trim 4										1		
	<b>Total</b>							<b>1</b>	<b>1</b>		<b>1</b>		
Cyberharcèlement	Trim 1					1				1	1	1	2
	Trim 2		1			2		1	2	2	1	1	
	Trim 3								2	1	3		
	Trim 4					1	1		1		1		
<b>Total</b>		<b>1</b>				<b>4</b>	<b>1</b>	<b>1</b>	<b>6</b>	<b>2</b>	<b>6</b>		<b>2</b>
Fraude à l'identité	Trim 1	4	3	1	1	3	3	2	2	1	3		1
	Trim 2			2	2	1	1	2	2	1		2	
	Trim 3	2			1	1	4	2	3	1		3	
	Trim 4	1			1	1		2	2	1	4	2	
<b>Total</b>	<b>7</b>	<b>3</b>	<b>3</b>	<b>5</b>	<b>6</b>	<b>8</b>	<b>8</b>	<b>9</b>	<b>4</b>	<b>7</b>	<b>7</b>		<b>1</b>



**Malmedy**

**2022**

**FC Vol moyen de transport**

	Juin	Juil	Août	Sep	Oct	Nov	Déc	Total
Vol de voiture			1	1	1			3
Vol de vélomoteur						1		1
Vol de vélo	1	1				2	1	5

**FC Cambriolage**

	Jan	Fév	Mar	Avr	Mai	Juin	Août	Sep	Oct	Nov	Déc	Total
Cambriolage dans habitation	3	10		4	2	4	4	7	6	3	4	47
Cambriolage ds entreprise ou commerce			1		1		2				1	5
Cambriolage dans bâtiment (total)	3	10	1	4	3	4	6	7	6	3	5	52

**FC Vol autre**

	Jan	Fév	Mar	Avr	Mai	Juin	Juil	Août	Sep	Oct	Nov	Déc	Total
Vol avec violence sans arme		1	2					1	1	1			6
Vol dans ou sur un véhicule	1	1			1		1	3	2	2			11
Vol à l'arraché		1											1
Vol à la tire		2	1	1	2	1	2			1			10
Vol à l'étalage		1	4	1	4	1	3	2	4	2	4	3	29
Vol par ruse			1						1				2
Vol de métaux						1							1
Vol sur les chantiers								1					1



### Criminalité ICT

	Jan	Fév	Mar	Avr	Mai	Juil	Août	Sep	Oct	Nov	Déc	Total
Fraude de cartes de paiements		1	2	1		2		1	3	1		11
Phishing	1		1	4	2	1	2		1	1	1	14

### FC Autre

	Jan	Fév	Mar	Avr	Mai	Juin	Juil	Août	Sep	Oct	Nov	Déc	Total
Dégradation de voiture	1	2	3	4	6	1	1	6	1	1	1	3	30

### PH Violence intrafamiliale (VIF)

	Jan	Fév	Mar	Avr	Mai	Juin	Juil	Août	Sep	Oct	Nov	Déc	Total
VIF: physique, dans le couple	4	3		1	4	1	1	2	3	3	4		26
VIF: physique, envers des descendants		1				3		1	1		1		7
VIF: physique, envers d'autres membres	1	1	1				1						4
VIF: sexuelle, dans le couple	1												1
VIF: psychique, dans le couple	5	2	2	5	2	1	2	4	1	5	7	4	40
VIF: psychique, envers des descendants		1										1	2
VIF: psychique, envers d'autres membres		1								1			2
VIF: économique, dans le couple			1		1						1		3
VIF: économique, envers d'autres membres	1						1						2

### PH Drogues

	Jan	Fév	Juin	Août	Total
Vente de cocaïne	2	1	1	1	5
Production de cannabis (culture)		1			1



## PH Violence dans l'espace public

	Jan	Fév	Mar	Avr	Mai	Juin	Juil	Août	Sep	Oct	Nov	Déc	Total
Violence physique (transport public)									2				2
Violence physique (voie publique)	2	3			2	3	1	5	5	2	6	3	32
Violence physique (autre endroit public)	1				1					1			3
Violence physique (endroit accessible au public)		2	2		1			1			2	1	9
Violence sexuelle (voie publique)									1				1
Violence sexuelle (autre endroit public)			1										1
Violence sexuelle (endroit accessible au public)	1							1					2
Violence psychique (voie publique)	1		1	5	1	4	2	1	5	6	2	4	32
Violence psychique (autre endroit public)						2				2			4
Violence psychique (endroit accessible au public)					2		1	1	1			2	7
Vol avec violence sans arme (voie publique)		1						1					2
Vol avec violence sans arme (endr. acces. au pub.)			1							1			2

## PH Autre

	Jan	Avr	Mai	Juin	Juil	Août	Sep	Oct	Déc	Total
Cyberharcèlement	1	1			3			1		6
Fraude à l'identité			1	1	1	1	1	1	1	7



2023

**FC Vol moyen de transport**

	Jan	Mar	Total
Vol de voiture	1		1
Vol de vélo		1	1

**FC Cambriolage**

	Jan	Fév	Mar	Total
Cambriolage dans habitation	1	1	3	5
Cambriolage ds entreprise ou commerce		1		1
Cambriolage ds service public ou bâtiment administ		1		1
Cambriolage dans bâtiment (total)	1	3	3	7

**FC Vol autre**

	Jan	Fév	Mar	Total
Vol à main armée			1	1
Vol avec violence sans arme		2	1	3
Vol dans ou sur un véhicule	1		2	3
Vol à la tire	1	15		16
Vol à l'étalage	3	6	9	18
Vol de métaux			1	1
Vol sur les chantiers			1	1

**Criminalité ICT**

	Jan	Fév	Mar	Total
Fraude de cartes de paiements			1	1
Phishing	2	1	1	4



### FC Autre

	Jan	Mar	Total
Violence contre les métiers d'intérêt général	1		1
Graffiti	1		1
Dégradation de voiture	2	1	3

### PH Violence intrafamiliale (VIF)

	Jan	Fév	Mar	Total
VIF: physique, dans le couple	3	1	1	5
VIF: psychique, dans le couple	6	2		8

### PH Violence dans l'espace public

	Jan	Fév	Mar	Total
Violence physique (voie publique)	4	3	3	10
Violence physique (endroit accessible au public)	1	2	1	4
Violence sexuelle (voie publique)		1		1
Violence sexuelle (endroit accessible au public)		1		1
Violence psychique (voie publique)	7	2		9
Violence psychique (autre endroit public)	2	1		3
Violence psychique (endroit accessible au public)	1		1	2
Vol avec violence sans arme (voie publique)			1	1
Vol avec violence sans arme (endr. acces. au pub.)		1		1

### PH Autre

	Jan	Total
Cyberharcèlement	2	2
Fraude à l'identité	1	1



# ***STATISTIQUES POLICIERES DE CRIMINALITE***

---

***LIEU DE PERPETRATION: COMMUNE***

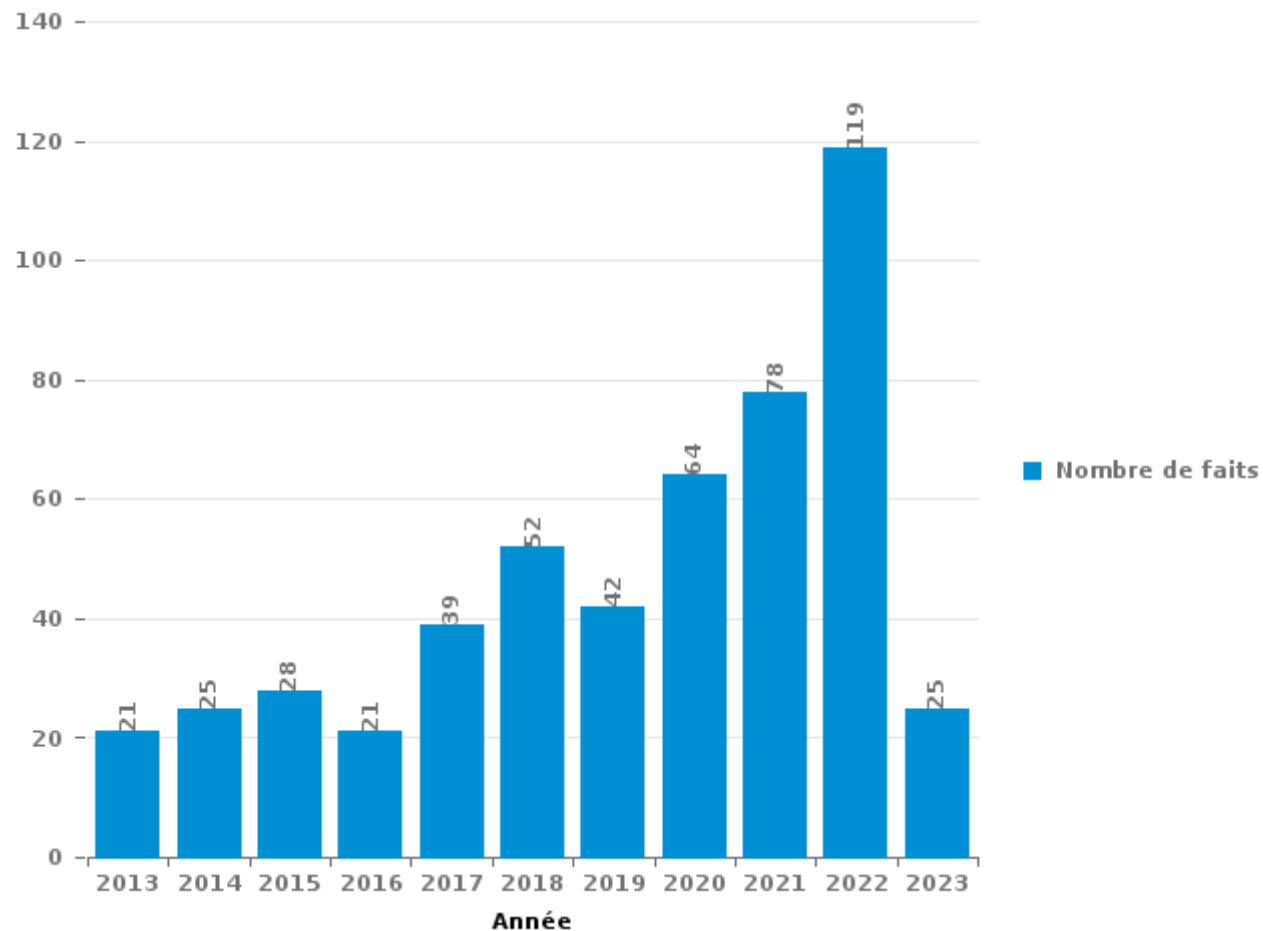
**Malmedy**

***PARTIE III : ICT***



**Malmedy**

Nombre total de délits avec un élément ICT/online, depuis 2013





Criminalité ICT/online au sens strict

Infractions (exhaustif)

	2013	2014	2015	2016	2017	2018	2019	2020	2021	2022	2023
Code pénal social: Infr. contre foi publique en droit pénal social: Faux en informatique										1	1
Criminalité informatique: Faux en informatique:			1		3			2	3	18	4
Criminalité informatique: Fraude informatique:	3	14	8	5	11	18	13	22	33	59	12
Criminalité informatique: Hacking:	4		2	1	4	6	6	3	3	8	4
Criminalité informatique: Sabotage:		1		1	2						
<b>Total:</b>	<b>7</b>	<b>15</b>	<b>11</b>	<b>7</b>	<b>20</b>	<b>24</b>	<b>19</b>	<b>27</b>	<b>39</b>	<b>86</b>	<b>21</b>

Figures criminelles (à considérer spécifiquement – ne pas additionner avec d'autres éléments – risque de double comptage!)

	2013	2014	2015	2017	2018	2019	2020	2021	2022	2023
Fraude de cartes de paiements	1	2	1	1	8	2	1	2	11	1
Phishing							1	5	14	4
Ransomware				1						
Shouldersurfing								1		



## Criminalité ICT/online au sens large

Infractions (uniquement si code-fait existe)

	2013	2014	2015	2016	2017	2018	2019	2020	2021	2022	2023
Fraude: Escroquerie: Fraude par internet	11	9	16	10	16	29	19	27	41	45	14
Infr. contre les moeurs: Pornographie enfantine: Accès pornographie enfantine via technologie							1				
Infr. contre les moeurs: Voyeurisme: Diffusion enregistrement nudité ou intimité				2			3	4	2	9	
<b>Total:</b>	<b>11</b>	<b>9</b>	<b>16</b>	<b>12</b>	<b>16</b>	<b>29</b>	<b>23</b>	<b>31</b>	<b>43</b>	<b>54</b>	<b>14</b>

Figures criminelles (à considérer spécifiquement – ne pas additionner avec d'autres éléments – risque de double comptage!)

	2013	2017	2018	2019	2020	2021	2022	2023
Cyberharcèlement	1	4	1	1	6	2	6	2

# ***STATISTIQUES POLICIERES DE CRIMINALITE***

---

***LIEU DE PERPETRATION: COMMUNE***

**Malmedy**

***PARTIE IV : DESTINATION LIEU***



**Malmedy**

**Vol et extorsion**

	2000	2013	2014	2015	2016	2017	2018	2019	2020	2021	2022	2023
Magasin	60	48	59	77	66	100	69	43	35	45	45	19
Habitation: maison	44	46	49	51	27	33	38	28	26	27	39	5
Voie publique	79	31	36	47	30	34	36	34	18	15	19	5
Parking	18	14	16	18	10	12	12	16	7	7	7	2
Habitation: appartement	12	31	10	12	9	12	11	7	4	6	13	3
Horeca	22	10	10	15	15	6	9	8	10	4	8	6
Inconnue	14	2	6	4	12	10	7	10	4	13	8	1
Habitation: non précisée	1	8	14	4	12	7	11	10	9	7	6	
Culture et loisirs	25	4	16	8	1	2	8	3	2	2	4	10
Entreprise	22	6	10	8	5	5	10	5	5	2	1	
Hôpital	14	7	4	10	6	4	2	8	2	6		
Habitation: allée	7	2	11	4	6	6	2	3	5	4	6	2
Infrastructure sportive	8	5	2	4	5	4	1	8		2	5	1
Habitation: dépendances	7	3	5	5	5	1	7	5	3		1	1
Terrain	2	2	1	4	6	4	4	6	7	2	3	2
Habitation: garage	2	2	4	5	2	7	2	3		4	1	1
Service public	5	4	8		4	6	2		1	3		
Institution d'enseignement	12	5	3	2	2	2	3	1		1	1	
Autre	2	6	4	6	2	1	6	1	1		1	
Habitation: autre	9	6	2	3	1				2	1		1
Chantier	1	4	7	2	1	3		1	1	1	1	1
Service	2	3	3	1	1	1	3	1	1	3	1	
Station essence	2	6	3		5		1					
Banque / institution financière			2	1	2	3	4	1	2	1		
Bâtiment administratif	2	1	8		1	2		1				1
Maison de repos	1	5		2	1		1	2	1	3		
Moyen de transport: voiture	1					2	2	2		4	1	
Edifice religieux / lieu du culte	3	3	2				1	1		1		
Médecin / dentiste / pharmacien		1		3		1	1	1	1	1		
Stade	1	2	1			1	1	1				
Cimetière	3				1					1		
Moyen de transport: autre	1		1	1		1				1		
Moyen de transport: autobus / autocar		1			1							
Moyen de transport: camion		1					1					
Moyen de transport: train / tram / métro											1	
Station de bus / métro et gare de chemin de fer	1											
<b>Total</b>	<b>383</b>	<b>269</b>	<b>297</b>	<b>297</b>	<b>239</b>	<b>270</b>	<b>255</b>	<b>210</b>	<b>147</b>	<b>167</b>	<b>172</b>	<b>61</b>

FPF/DGR/DR1/BIPOL - Statistiques policières de criminalité (date de clôture: 22/09/2023)

Les données pour les années 2001 jusqu'à 2012 ne sont plus publiées mais restent disponibles sur demande auprès du service BIPOL.

Les données pour 2023 ne concernent que le 1er trimestre.



Malmedy

Dégradation de la propriété

	2000	2013	2014	2015	2016	2017	2018	2019	2020	2021	2022	2023
Voie publique	25	30	30	30	38	45	34	33	23	30	25	4
Habitation: résidence principale	20	12	22	17	20	22	16	12	18	10	9	
Parking	4	13	17	11	9	10	10	7	10	8	7	3
Habitation: non précisée			4	5	9	7	5	4	1	7	7	
Terrain	3	3	2	2	2	4		3	8	7	5	1
Institution d'enseignement	5	4	5		2	3	7	2				2
Magasin	2	1	5	2	3	5	3	2	3			
Horeca	3	2	4	3	4	1	1		2	3	1	1
Entreprise	6	1	2	4	2	1	1	3	2	2		
Habitation: garage	1	3	4	1	4	1		6	1	2		
Culture et loisirs	6		1	3	1	3	3	1		2		
Habitation: allée	1	3	2	1	2	2	2	1	2	2	2	
Habitation: résidence secondaire	2	3	1	2	1	3		1	4		2	
Habitation: jardin		2	3	2	5				2	3		
Service public	4	1		1	3	2	1	2	1			
Autre	1	2	1	2	1	2	3	1				
Bureau de police	1	2		1		4	1	1		1	2	
Inconnue	4	2			1					4		
Bâtiment administratif	2			1	2	1	1		1			
Infrastructure sportive				1				4	1		1	
Habitation: dépendances	1			1	1			1		1	1	
Service		1	4							1		
Hôpital	1	1		2			1					
Edifice religieux / lieu du culte	1	2		1								
Moyen de transport: voiture	1	1				1				1		
Banque / institution financière								2				
Chantier			1								1	
Cimetière		1			1							
Médecin / dentiste / pharmacien			1				1					
Station essence										1		
<b>Total</b>	<b>94</b>	<b>90</b>	<b>109</b>	<b>93</b>	<b>111</b>	<b>117</b>	<b>90</b>	<b>86</b>	<b>79</b>	<b>85</b>	<b>63</b>	<b>11</b>

FPF/DGR/DRI/BIPOL - Statistiques policières de criminalité (date de clôture: 22/09/2023)

Les données pour les années 2001 jusqu'à 2012 ne sont plus publiées mais restent disponibles sur demande auprès du service BIPOL.

Les données pour 2023 ne concernent que le 1er trimestre.



**Malmédy**

**Infractions contre l'intégrité physique**

	2000	2013	2014	2015	2016	2017	2018	2019	2020	2021	2022	2023
Habitation	17	27	31	28	36	26	40	39	44	37	42	6
Voie publique	15	35	29	25	39	31	48	42	14	32	36	13
Horeca	8	7	9	5	6	11	6	7	2	3	5	3
Culture et loisirs	9	5	11	2	5	5	4	3	1	2	3	
Parking	2	1	3	3	3	1	4	5	2			1
Inconnue	3			1	1	3	1	6	1	5	3	
Institution d'enseignement	1	3	3	6	3	1			1	1	2	
Habitation: allée	5	1		1		2		5	1	1	2	
Infrastructure sportive	1		1	1	1	4		1			2	
Magasin	1	2	1	1		3		1	1		1	
Terrain			2	2	1			1	3		1	
Hôpital	2		1	1		1	2	1	1			
Service public		1		2		3	2					
Arrêt de bus / tram		1			1	1	1	2				
Autre		1				1	1		1	1		
Banque / institution financière			1	1	1		1			1		
Entreprise		1				2	2					
Habitation: jardin		1					1				2	
Maison de repos	1						1		2			
Moyen de transport: autre	1					2						1
Stade		1	1			2						
Moyen de transport: autobus / autocar		1		1			1					
Station de bus / métro et gare de chemin de fer						1						2
Bâtiment administratif						1		1				
Station essence	1				1							
Bureau de police									1			
Médecin / dentiste / pharmacien										1		
Service								1				
<b>Total</b>	<b>67</b>	<b>88</b>	<b>93</b>	<b>80</b>	<b>98</b>	<b>101</b>	<b>115</b>	<b>115</b>	<b>75</b>	<b>84</b>	<b>102</b>	<b>23</b>





# ***STATISTIQUES POLICIERES DE CRIMINALITE***

---

***LIEU DE PERPETRATION: COMMUNE***

**Malmedy**

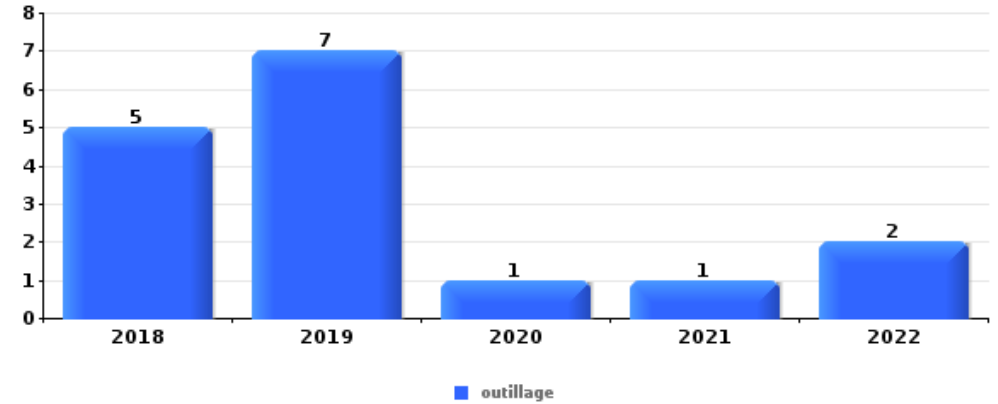
***PARTIE V : OBJETS ET MOYENS DE TRANSPORT***



**Malmedy**

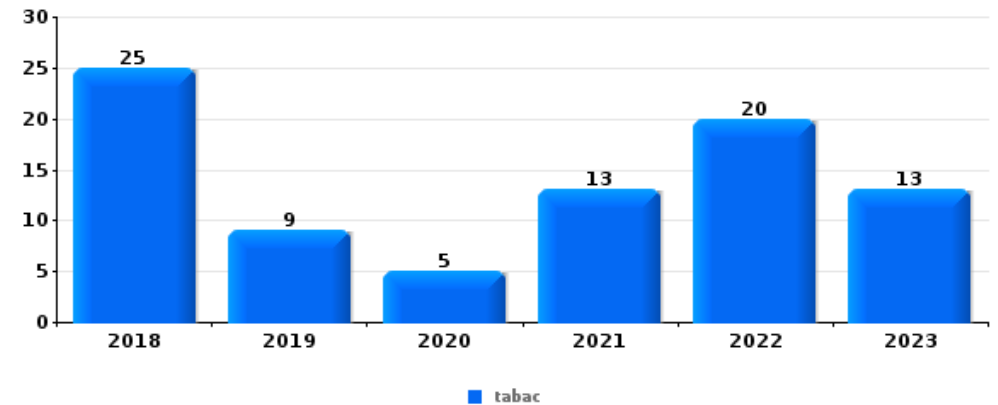
**Vol dans ou sur un véhicule**

Top 5 Objets volés (sbd nombre de faits)		2018	2019	2020	2021	2022	2023
1	outillage	5	7	1	1	2	
2	autre document officiel	3	5		2		
3	carte d'identité / passeport	2	3		2	2	
3	permis de conduire	2	4		1	1	1
5	argent	3	2		2	1	
5	carte bancaire / carte de crédit	3	2		2	1	



**Vol à l'étalage**

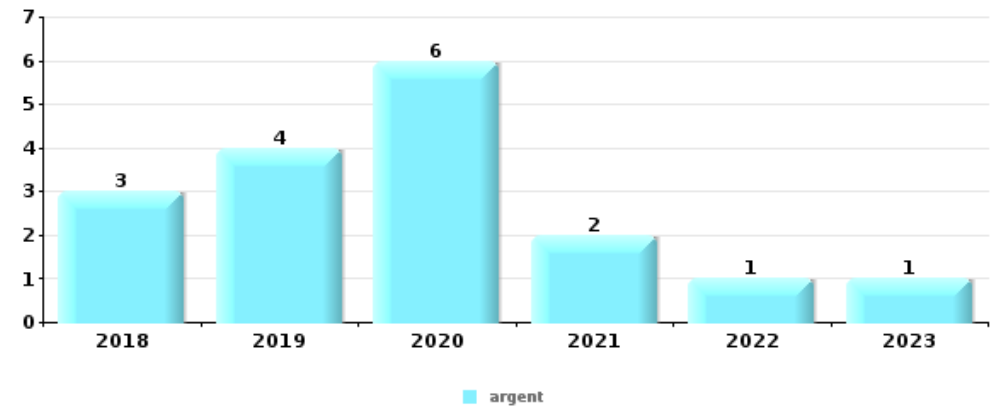
Top 5 Objets volés (sbd nombre de faits)		2018	2019	2020	2021	2022	2023
1	tabac	25	9	5	13	20	13
2	alimentation	5	1	9	12	7	4
3	parfum / produit de beauté	1	1	2	3	1	3
4	vêtement	4	2	1	1		2
5	multimédia	5	1		2		





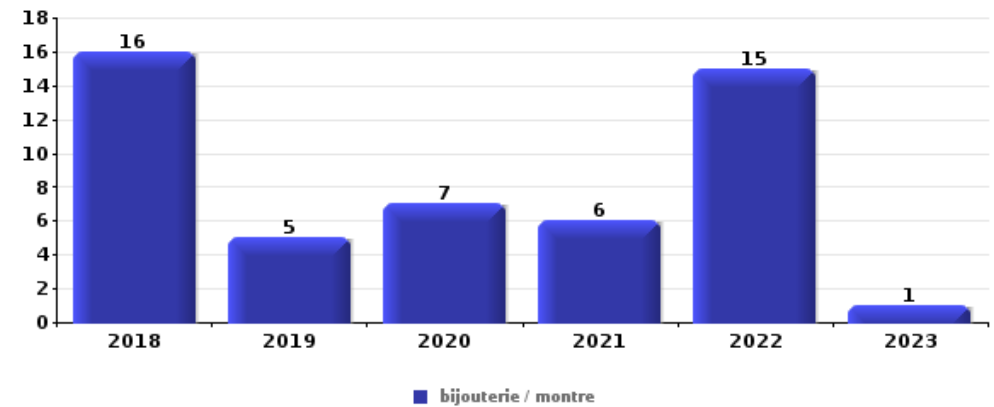
### Cambrassage ds entreprise ou commerce

Top 5 Objets volés (sbd nombre de faits)		2018	2019	2020	2021	2022	2023
1	argent	3	4	6	2	1	1
2	ordinateur et accessoires	1	2		1		
3	carte bancaire / carte de crédit		1	1			1
4	carte d'identité / passeport		1				1
4	clé		1	1			
4	multimédia	2					
4	outillage	2					



### Cambrassage dans habitation

Top 5 Objets volés (sbd nombre de faits)		2018	2019	2020	2021	2022	2023
1	bijouterie / montre	16	5	7	6	15	1
2	argent	13	4	6	5	13	
3	ordinateur et accessoires	2	4	4	2	4	
4	multimédia	1	1	1	1	4	
4	outillage	3	3			1	1



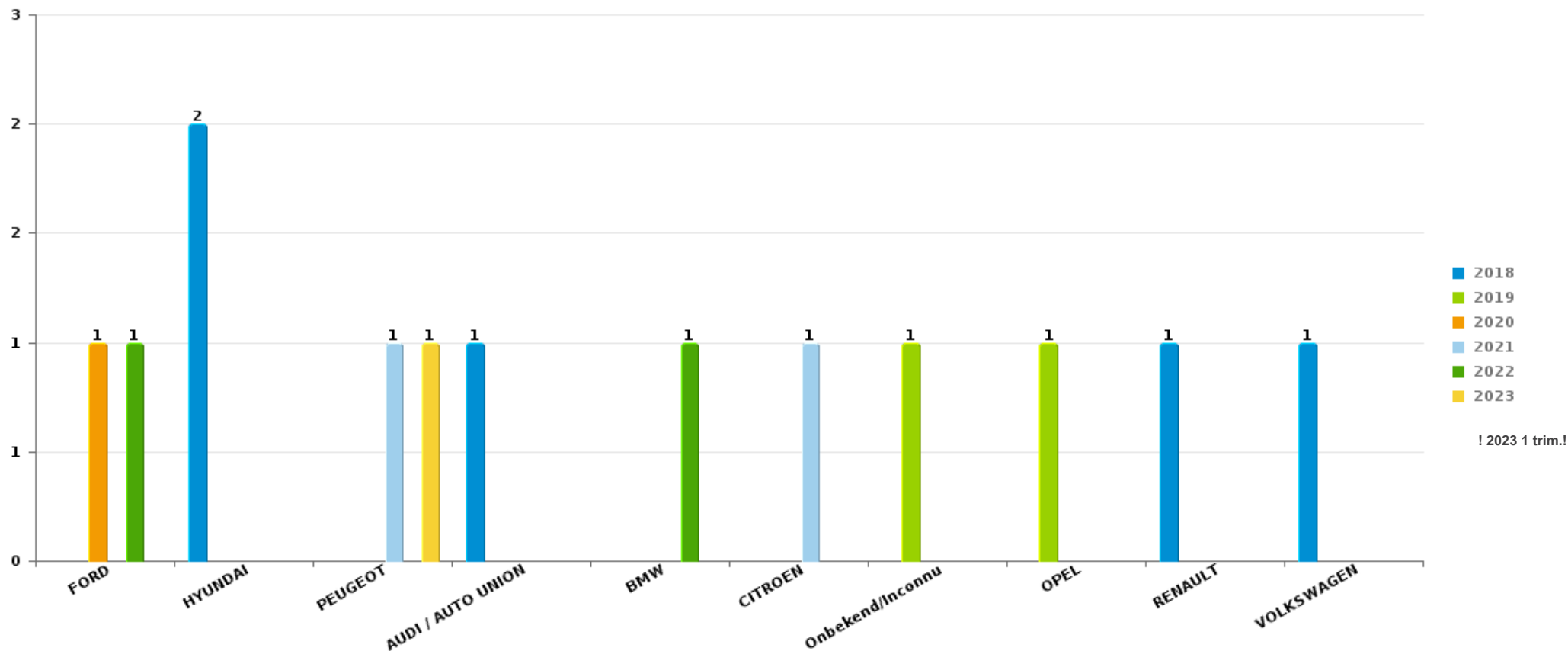
Remarque: en ce qui concerne les objets, aucun total n'est reproduit étant donné que plusieurs objets peuvent avoir été volés lors d'un même fait.



Malmedy

Vol de voiture

Nombre de voitures volées par marque (Top 5)



! 2023 1 trim.!

# ***STATISTIQUES POLICIERES DE CRIMINALITE***

---

***LIEU DE PERPETRATION: COMMUNE***

**Malmedy**

***PARTIE VI : SUSPECTS***



## Partie 1: Niveau FAITS (comptage du nombre de faits pour lesquels un certain type de suspect est impliqué)

### 1.1. Nombre d'infractions selon le sexe des suspects identifiés (par catégorie principale)

Étant donné que, tant un suspect identifié masculin qu'un suspect identifié féminin peuvent être impliqués lors d'un même fait, il est possible que la somme des colonnes «Hommes» et «Femmes» soit supérieure à la valeur de la colonne «Total...» (voir également la note méthodologique)

#### Malmedy

2023

Catégorie principale / Sexe	Nombre total de faits avec au moins 1 suspect	Hommes	%	Femmes	%
Vol et extorsion	18	15	83,3%	4	22,2%
Infr. contre l'intégrité physique	8	7	87,5%	1	12,5%
Infr. contre l'autorité publique	7	7	100,0%		
Infr. contre autres valeurs morales et sentiments	6	5	83,3%	1	16,7%
Armes et explosifs	5	5	100,0%		
Drogues	4	4	100,0%		
Infr. contre la foi publique	2	2	100,0%		
Infr. contre la sécurité publique	2	1	50,0%	1	50,0%
Dégradation de la propriété	1	1	100,0%		
<b>Total</b>	<b>53</b>	<b>47</b>	<b>88,7%</b>	<b>7</b>	<b>13,2%</b>



## 1.2. Nombre d'infractions selon le sexe des suspects identifiés (par figure criminelle)

Étant donné que, tant un suspect identifié masculin qu'un suspect identifié féminin peuvent être impliqués lors d'un même fait, il est possible que la somme des colonnes «Hommes» et «Femmes» soit supérieure à la valeur de la colonne «Total...» (voir également la note méthodologique)

### Malmedy

2023

#### FC Vol autre

Figure criminelle / Sexe	Nombre total de faits avec au moins 1 suspect identifié	Hommes	%	Femmes	%
Vol à main armée	1	1	100,0%		
Vol à l'étalage	15	13	86,7%	3	20,0%
<b>Total</b>	<b>PA</b>	<b>PA</b>	<b>PA</b>	<b>PA</b>	<b>PA</b>

#### FC Autre

Figure criminelle / Sexe	Nombre total de faits avec au moins 1 suspect identifié	Hommes	%
Violence contre les métiers d'intérêt général	1	1	100,0%
Dégradation de voiture	1	1	100,0%
<b>Total</b>	<b>PA</b>	<b>PA</b>	<b>PA</b>

#### PH Violence intrafamiliale (VIF)

Figure criminelle / Sexe	Nombre total de faits avec au moins 1 suspect identifié	Hommes	%	Femmes	%
VIF: physique, dans le couple	3	2	66,7%	1	33,3%
VIF: psychique, dans le couple	2	2	100,0%		
<b>Total</b>	<b>PA</b>	<b>PA</b>	<b>PA</b>	<b>PA</b>	<b>PA</b>





**PH Violence dans l'espace public**

Figure criminelle / Sexe	Nombre total de faits avec au moins 1 suspect identifié	Hommes	%	Femmes	%
Violence physique (voie publique)	4	4	100,0%		
Violence physique (endroit accessible au public)	2	1	50,0%	1	50,0%
Violence psychique (voie publique)	5	4	80,0%	1	20,0%
Violence psychique (autre endroit public)	2	2	100,0%		
Violence psychique (endroit accessible au public)	1			1	100,0%
<b>Total</b>	<b>PA</b>	<b>PA</b>	<b>PA</b>	<b>PA</b>	<b>PA</b>

**PH Autre**

Figure criminelle / Sexe	Nombre total de faits avec au moins 1 suspect identifié	Hommes	%
Cyberharcèlement	1	1	100,0%
Fraude à l'identité	1	1	100,0%
<b>Total</b>	<b>PA</b>	<b>PA</b>	<b>PA</b>



### 1.3. Nombre d'infractions selon l'âge des suspects identifiés (par catégorie principale)

Étant donné que, tant un suspect identifié mineur qu'un suspect identifié majeur peuvent être impliqués lors d'un même fait, il est possible que la somme des colonnes «Mineur» et «Majeur» soit supérieure à la valeur de la colonne «Total...» (voir également la note méthodologique)

#### Malmedy

#### 2023

Catégorie principale / Âge	Nombre total de faits avec au moins 1 suspect identifié	Mineur	%	Majeur	%
Vol et extorsion	18	6	33,3%	16	88,9%
Infr. contre l'intégrité physique	8			8	100,0%
Infr. contre l'autorité publique	7	1	14,3%	6	85,7%
Infr. contre autres valeurs morales et sentiments	6			6	100,0%
Armes et explosifs	5			5	100,0%
Drogues	4	1	25,0%	3	75,0%
Infr. contre la foi publique	2			2	100,0%
Infr. contre la sécurité publique	2			2	100,0%
Dégradation de la propriété	1			1	100,0%
<b>Total</b>	<b>53</b>	<b>8</b>	<b>15,1%</b>	<b>49</b>	<b>92,5%</b>



## 1.4. Nombre d'infractions selon l'âge des suspects identifiés (par figure criminelle)

Étant donné que, tant un suspect identifié mineur qu'un suspect identifié majeur peuvent être impliqués lors d'un même fait, il est possible que la somme des colonnes «Mineur» et «Majeur» soit supérieure à la valeur de la colonne «Total...» (voir également la note méthodologique)

### Malmedy

**2023**

#### FC Vol autre

Figure criminelle / Âge	Nombre total de faits avec au moins 1 suspect identifié	Mineur	%	Majeur	%
Vol à main armée	1	1	100,0%		
Vol à l'étalage	15	5	33,3%	14	93,3%
<b>Total</b>	<b>PA</b>	<b>PA</b>	<b>PA</b>	<b>PA</b>	<b>PA</b>

#### FC Autre

Figure criminelle / Âge	Nombre total de faits avec au moins 1 suspect identifié	Majeur	%
Violence contre les métiers d'intérêt général	1	1	100,0%
Dégradation de voiture	1	1	100,0%
<b>Total</b>	<b>PA</b>	<b>PA</b>	<b>PA</b>

#### PH Violence intrafamiliale (VIF)

Figure criminelle / Âge	Nombre total de faits avec au moins 1 suspect identifié	Majeur	%
VIF: physique, dans le couple	3	3	100,0%
VIF: psychique, dans le couple	2	2	100,0%
<b>Total</b>	<b>PA</b>	<b>PA</b>	<b>PA</b>

## CRIMINALITE ENREGISTREE: SUSPECTS



### PH Violence dans l'espace public

Figure criminelle / Âge	Nombre total de faits avec au moins 1 suspect identifié	Mineur	%	Majeur	%
Violence physique (voie publique)	4			4	100,0%
Violence physique (endroit accessible au public)	2			2	100,0%
Violence psychique (voie publique)	5			5	100,0%
Violence psychique (autre endroit public)	2	1	50,0%	1	50,0%
Violence psychique (endroit accessible au public)	1			1	100,0%
<b>Total</b>	<b>PA</b>	<b>PA</b>	<b>PA</b>	<b>PA</b>	<b>PA</b>

### PH Autre

Figure criminelle / Âge	Nombre total de faits avec au moins 1 suspect identifié	Majeur	%
Cyberharcèlement	1	1	100,0%
Fraude à l'identité	1	1	100,0%
<b>Total</b>	<b>PA</b>	<b>PA</b>	<b>PA</b>



## Partie 2: Niveau SUSPECTS-FAIT (comptage du nombre de combinaisons suspect-fait)

### 2.1. Nombre de suspects-fait selon le sexe des suspects identifiés (TOP 5 des catégories principales)

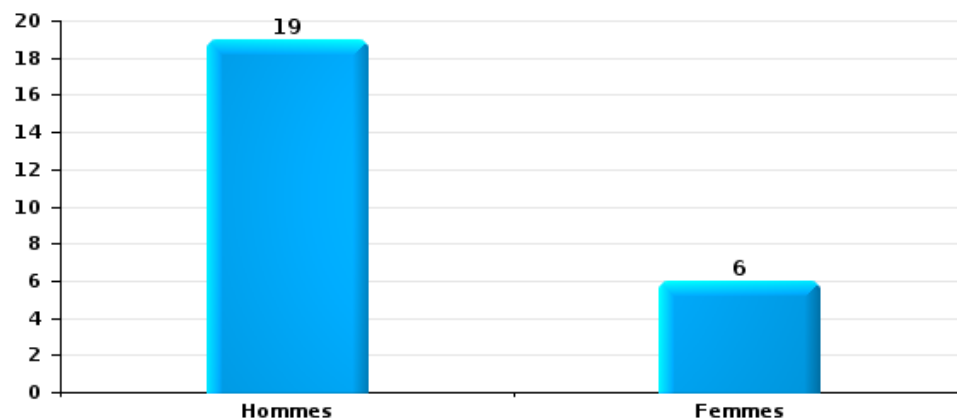
Lorsqu'un même suspect a commis plusieurs faits durant la période considérée, il est aussi comptabilisé plusieurs fois (voir également la note méthodologique)

#### Malmedy

2023

#### Vol et extorsion

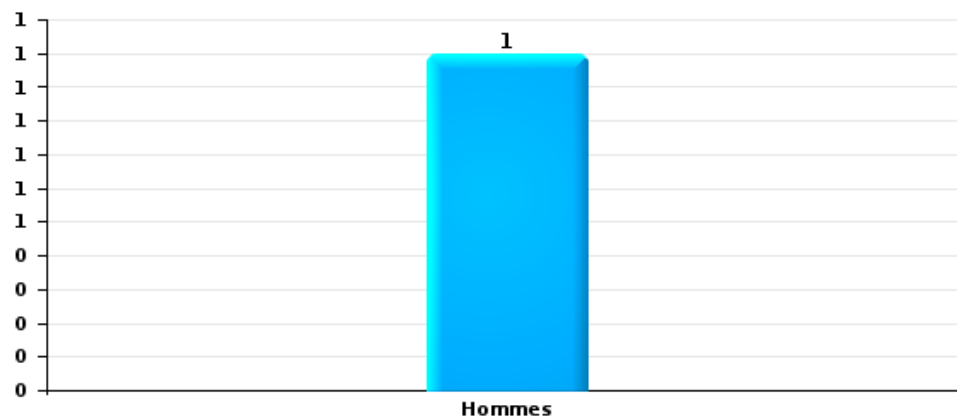
Nombre de suspects-fait selon le sexe





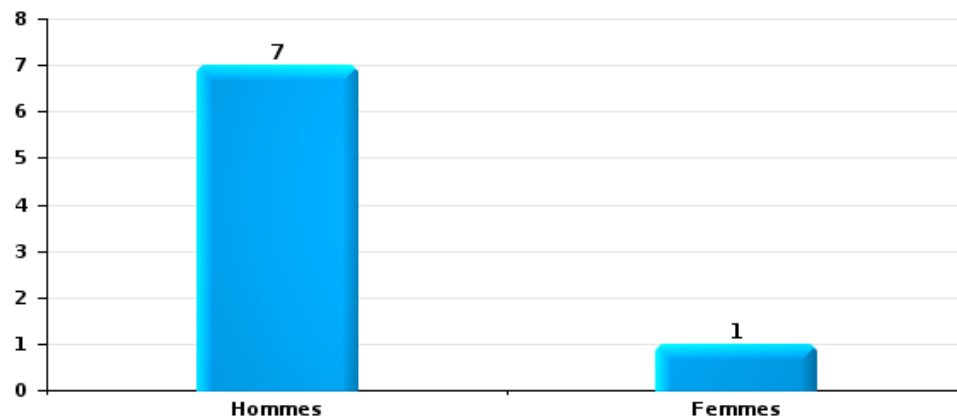
Dégradation de la propriété

Nombre de suspects-fait selon le sexe



Infr. contre l'intégrité physique

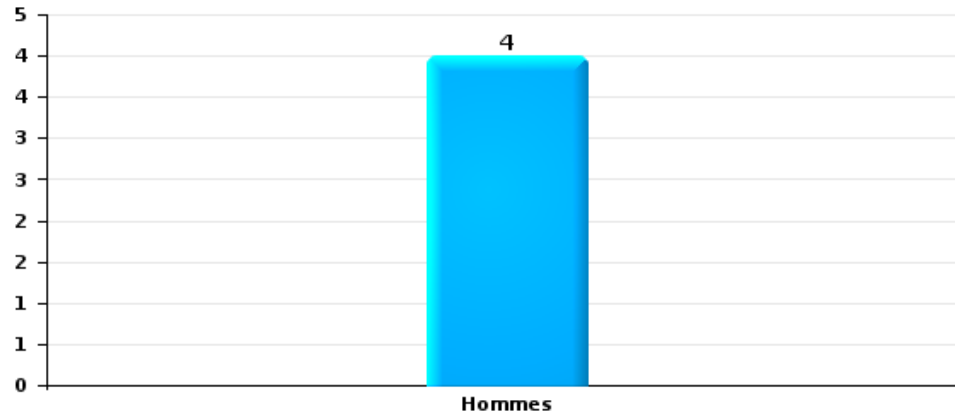
Nombre de suspects-fait selon le sexe





Drogues

Nombre de suspects-fait selon le sexe





## 2.2. Nombre de suspects-fait selon le sexe des suspects identifiés (TOP 5 des figures criminelles)

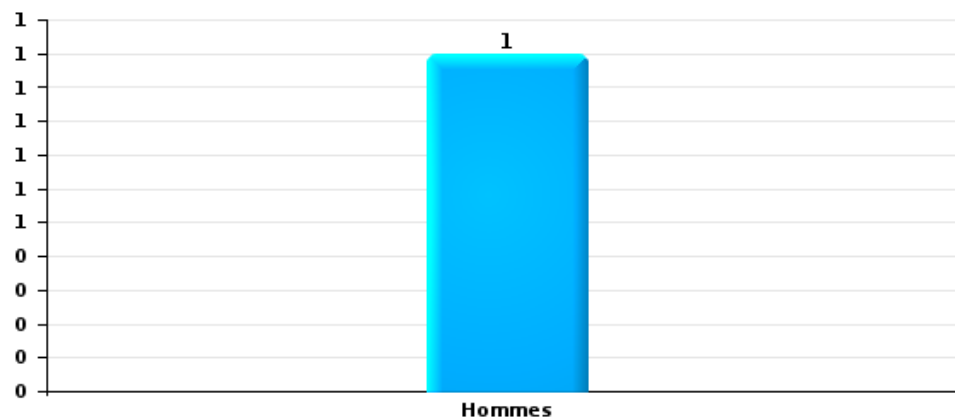
Lorsqu'un même suspect a commis plusieurs faits durant la période considérée, il est aussi comptabilisé plusieurs fois (voir également la note méthodologique)

### Malmedy

2023

### Dégradation de voiture

Nombre de suspects-fait selon le sexe







### 2.3. Nombre de suspects-fait selon l'âge des suspects identifiés (TOP 5 des catégories principales)

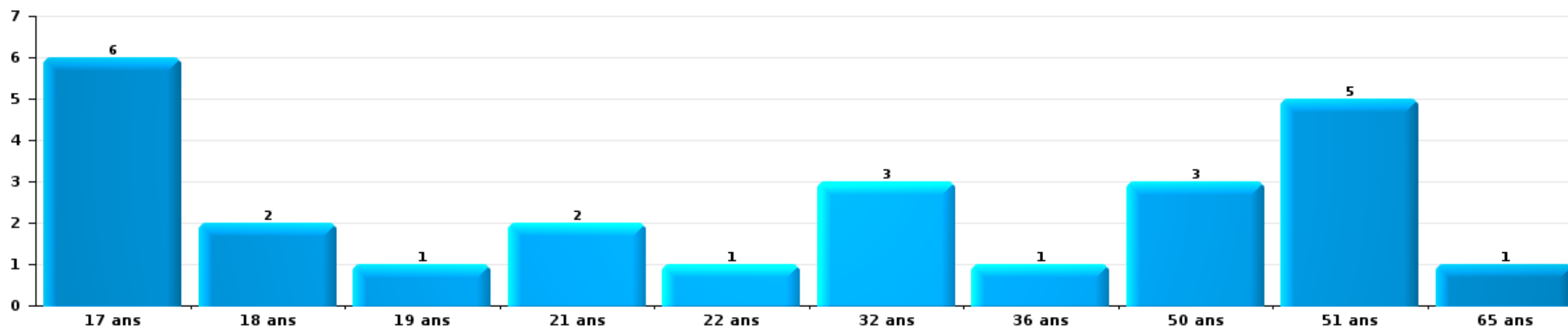
1) Lorsqu'un même suspect a commis plusieurs faits durant la période considérée, il est aussi comptabilisé plusieurs fois, qu'il ait le même âge ou non – 2) Les suspects au-dessous de 14 ans et à partir de 90 ans ne sont pas repris dans le tableau (voir également la note méthodologique)

#### Malmedy

2023

#### Vol et extorsion

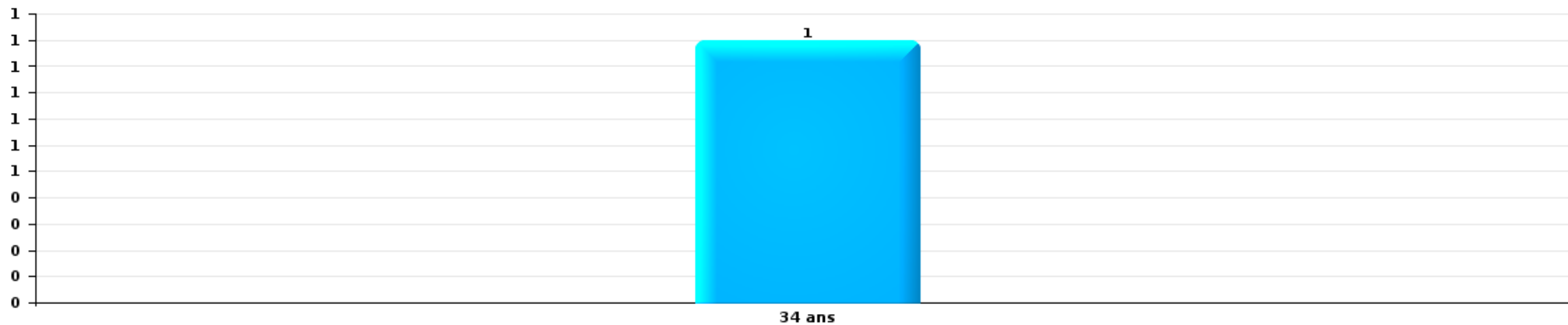
Nombre de suspects-fait par âge (chronologique)





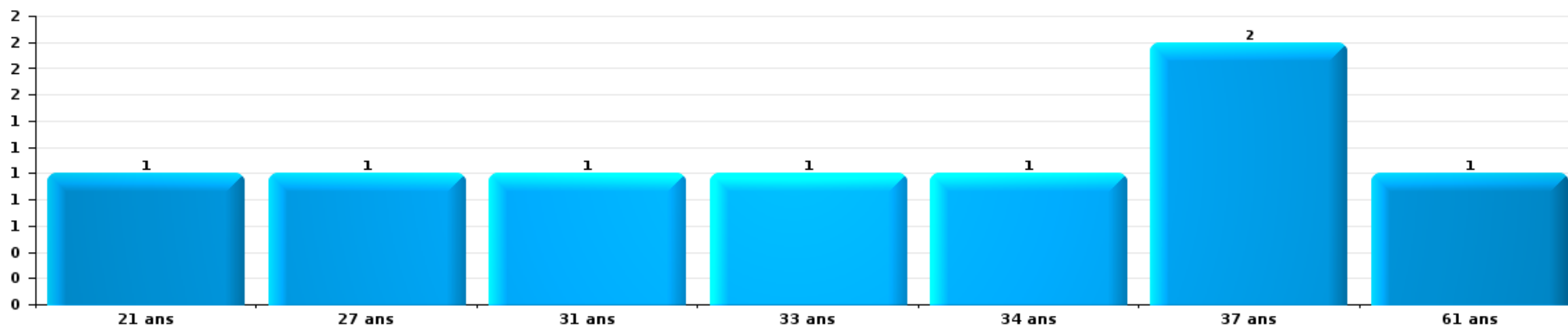
Dégradation de la propriété

Nombre de suspects-fait par âge (chronologique)



Infr. contre l'intégrité physique

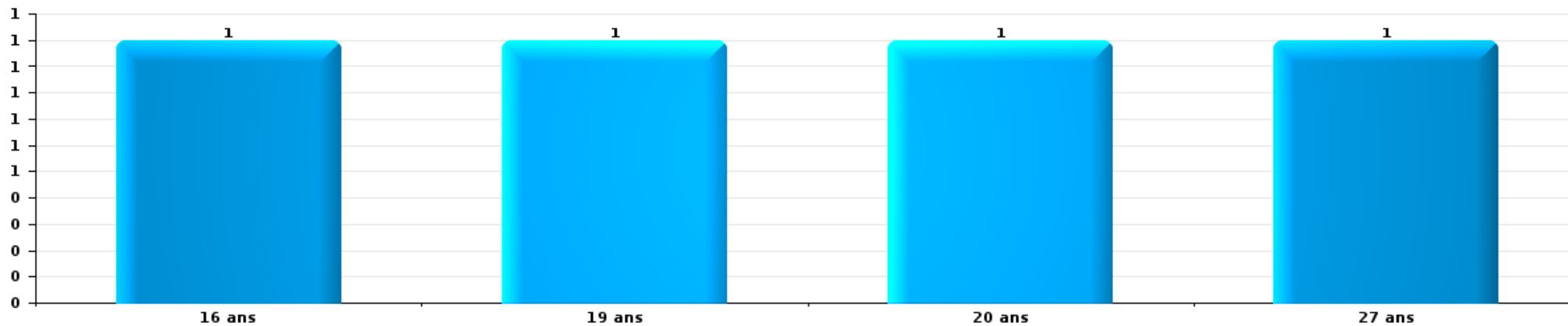
Nombre de suspects-fait par âge (chronologique)





Drogues

Nombre de suspects-fait par âge (chronologique)





## 2.4. Nombre de suspects-fait selon l'âge des suspects identifiés (TOP 5 des figures criminelles)

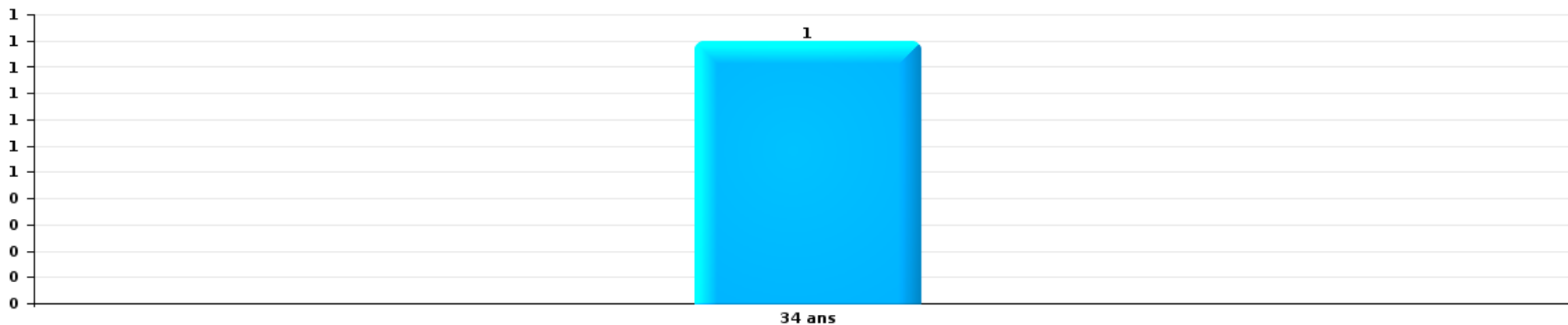
1) Lorsqu'un même suspect a commis plusieurs faits durant la période considérée, il est aussi comptabilisé plusieurs fois, qu'il ait le même âge ou non – 2) Les suspects au-dessous de 14 ans et à partir de 90 ans ne sont pas repris dans le tableau (voir également la note méthodologique)

### Malmedy

2023

### Dégradation de voiture

Nombre de suspects-fait par âge (chronologique)



# ***STATISTIQUES POLICIERES DE CRIMINALITE***

---

***LIEU DE PERPETRATION: COMMUNE***

**Malmedy**

***ANNEXE I: DETAIL PAR CATEGORIE DE DELIT  
CODE PENAL***

## Infraction Code pénal

## Infr. contre l'intégrité physique

			2000	2013	2014	2015	2016	2017	2018	2019	2020	2021	2022	2023
Assassinat	Autres	Tent.							1		1			
		Sous-total							1		1			
Meurtre	Non spécifié	Tent.			1									
	Autres	Tent.			1	1	1	2	2	2			2	
		Sous-total			2	1	1	2	2	2			2	
Torture et maltraitance	Traitement inhumain	Acc.								1				
	Traitement dégradant	Acc.		1										
		Sous-total		1						1				
Coups et/ou blessures vol. en sphère familiale	Entre partenaires ou ex-partenaires	Acc.	4	14	18	17	24	21	21	23	25	25	25	5
	Lors d'un différend familial en général	Acc.	10											
	Par les parents envers un mineur	Acc.		2	2	1		1	2	5	4	4	4	
	Par les parents envers personne vulnérable	Acc.									1		1	
	Envers les parents	Acc.	1	1			3	3	6	3	2	2	2	
	Envers d'autres ascendants directs ou collatéraux	Acc.		1			2		1	1			2	
	Sous-total		15	18	20	18	29	25	30	32	32	33	32	5
Coups et/ou blessures vol. hors sphère familiale	Bagarres (=coups réciproques)	Acc.	6	7	5	8	6	7	8	7	3	9	9	2
	Coups envers fonctionnaire de police	Acc.				1		1		1	1	1		1
	Envers un mineur par une pers. ayant autorité	Acc.		1	2	1	1	2		1	1	1	2	
	Envers un mineur qualité de l'auteur inconnue	Acc.		4	6	1	2	2	2	2	3	3	2	1
	Envers pers. vulnérable par pers. ayant autorité	Acc.			1						1			
	Envers un mineur par cohabitant sans rel. Autorité	Acc.										3	1	1
	Envers un arbitre de manifestation sportive	Acc.				1								
	Coups envers personnel transport public	Acc.		1					1	1				
	Coups envers profession médicale	Acc.			1	1			2	1		1		
	Coups envers personnel institut d'enseignement	Acc.				1		1						
	Non spécifié	Acc.	35	46	44	33	46	51	51	55	17	23	43	10
		Tent.	1				1							
	Sous-total		42	59	59	47	56	64	64	68	26	41	57	15
Abstention coupable		Acc.					1							
		Sous-total					1							
Autres infr. volontaires. c/ l'intégrité phys.	Privation de soins à enfant ou personne vulnérable	Acc.			1					1				
	Délaissement d'enfant ou personne vulnérable	Acc.			1	1	1	1	2	4	2	2		
	Abandon d'enfant dans le besoin	Acc.				1				1				
	Administration substances nuisibles	Acc.	1						1					
	Entrave méchante à la circulation	Acc.	1		2	4	1	3	3	1	3	4	2	1
	Voies de faits et violences légères	Acc.	3	5	6	1	1	3	5	3	6	3	4	1
	Sous-total		5	5	10	7	3	7	11	10	11	9	6	2

## Infr. contre l'intégrité physique

			2000	2013	2014	2015	2016	2017	2018	2019	2020	2021	2022	2023
Infr. involontaires contre l'intégrité physique	Homicides involontaires	Acc.			1	1					1			
	Coups et/ou blessures involontaires	Acc.	4	4		3	6	2	3	1	4	1	2	
	Administration involontaire substances nuisibles	Acc.											1	
	Abstention d'entretien enfant/personne vulnérable	Acc.				1			1					
	Morsure de chien	Acc.	1	1	1	2	2	1	3	1			2	1
		Sous-total	5	5	2	7	8	3	7	2	5	1	5	1
		Total	67	88	93	80	98	101	115	115	75	84	102	23

**Infr. contre la liberté individuelle**

		2000	2013	2014	2015	2016	2017	2018	2019	2020	2021	2022	2023
Enlèvement de mineur ou personne vulnérable	Enlèvement parental	Acc.						1	2				
	Autre enlèvement	Acc.				1							
		Sous-total				1		1	2				
Détenition par un particulier		Acc.							1	1			
		Sous-total							1	1			
		Total				1		1	3	1			



**Infr. contre les mœurs**

			2000	2013	2014	2015	2016	2017	2018	2019	2020	2021	2022	2023	
Viol n'ayant pas causé la mort	Victime < 10a	Acc.		1				2			1	1			
	Victime 10a - 14a	Acc.				1	1			1	1	1			
	Victime 14a - 16a	Acc.		1		1		2	1						
	Victime 16a - 18a	Acc.	1					1		2					
	Victime majeure	Acc.	1		1	2	2	1	1	1	2	1	3		
		Tent.		1											
	Victime âge inconnu	Acc.	1												
	<b>Sous-total</b>		<b>3</b>	<b>3</b>	<b>1</b>	<b>4</b>	<b>3</b>	<b>6</b>	<b>2</b>	<b>4</b>	<b>4</b>	<b>3</b>	<b>3</b>		
Viol n'ayant pas causé la mort (nvCPS)	Victime < 16a	Acc.										1			
	<b>Sous-total</b>											<b>1</b>			
Attentat à la pudeur avec violence / menace	Victime < 16a	Acc.		1		2	1		5	1	1		1		
	Victime majeure	Acc.		1		1	2		1		2				
	<b>Sous-total</b>			<b>2</b>		<b>3</b>	<b>3</b>		<b>6</b>	<b>1</b>	<b>3</b>		<b>1</b>		
Attentat à la pudeur sans violence / menace	Victime < 16a	Acc.				1	1	1	2	1	5	3			
		Tent.						1							
	Victime 16a - 18a	Acc.			1										
	Victime âge inconnu	Acc.							2						
	<b>Sous-total</b>				<b>2</b>	<b>1</b>	<b>2</b>	<b>4</b>	<b>1</b>	<b>5</b>	<b>3</b>				
Atteinte intégrité sexuelle sans mort (nvCPS)	Victime < 16a	Acc.											2	1	
	Victime 16a - 18a	Acc.											1		
	Victime majeure	Acc.											1		
	<b>Sous-total</b>												<b>4</b>	<b>1</b>	
Pornographie infantine	Détention	Acc.		3								1			
	Distribution	Acc.			3	1		1			4				
	Accès pornographie infantine via technologie	Acc.								1					
	Non spécifié	Acc.					1								
	<b>Sous-total</b>		<b>3</b>	<b>3</b>	<b>1</b>	<b>1</b>	<b>1</b>	<b>1</b>	<b>1</b>	<b>1</b>	<b>4</b>	<b>1</b>			
Incitation à la débauche	Victime mineure	Acc.		2				1			2				
	<b>Sous-total</b>			<b>2</b>				<b>1</b>			<b>2</b>				
Exploitation de la débauche d'autrui	Victime majeure	Acc.									1				
	Age victime inconnu	Acc.												1	
	<b>Sous-total</b>										<b>1</b>				
Outrage public aux bonnes mœurs	Actions (exhibitionnisme, etc.)	Acc.		1	5		2	2	2	1	2	2			
	Ecrits, images, objets	Acc.			1			1							
	<b>Sous-total</b>			<b>1</b>	<b>6</b>		<b>2</b>	<b>3</b>	<b>2</b>	<b>1</b>	<b>2</b>	<b>2</b>			
Voyeurisme	Observation/enregistrement de nudité ou intimité	Acc.					2	2	2	1		1	4		
	Diffusion enregistrement nudité ou intimité	Acc.					2			3	4	2	9		
	<b>Sous-total</b>					<b>4</b>	<b>2</b>	<b>2</b>	<b>4</b>	<b>4</b>	<b>4</b>	<b>3</b>	<b>13</b>		
Voyeurisme via moyen technique ou autre (nvCPS)	Victime 16a - 18a	Acc.											1		
	Victime majeure	Acc.											2		
	<b>Sous-total</b>												<b>3</b>		

**Infr. contre les mœurs**

		2000	2013	2014	2015	2016	2017	2018	2019	2020	2021	2022	2023
<b>Diffusion de contenu à caractère sexuel (nvCPS)</b>	<b>Victime &lt; 16a</b>	<b>Acc.</b>											
		<b>Sous-total</b>											1
													1
<b>Images d'abus sexuels de mineurs (nvCPS)</b>	<b>Production/diffusion images abus sexuels (nvCPS)</b>	<b>Acc.</b>										1	
		<b>Sous-total</b>										1	
												1	
		<b>Total</b>	<b>4</b>	<b>11</b>	<b>10</b>	<b>10</b>	<b>14</b>	<b>15</b>	<b>16</b>	<b>12</b>	<b>25</b>	<b>13</b>	<b>25</b>
													<b>2</b>

FPF/DGR/DR/BIPOL - Statistiques policières de criminalité (date de clôture: 22/09/2023)  
 Les données pour les années 2001 jusqu'à 2012 ne sont plus publiées mais restent disponibles sur demande auprès du service BIPOL.  
 Les données pour 2023 ne concernent que le 1er trimestre.

**Infr. contre autres valeurs morales et sentiments**

			2000	2013	2014	2015	2016	2017	2018	2019	2020	2021	2022	2023
Harcèlement	Acc.		2	26	29	29	33	37	33	39	35	36	58	14
	Tent.										1			
	Sous-total		2	26	29	29	33	37	33	39	36	36	58	14
Violation de sépulture	Acc.		2											
	Sous-total		2											
Violation du secret professionnel	Acc.				1		1			1		1		
	Sous-total				1		1			1		1		
Atteinte à l'honneur	Calomnie et diffamation	Acc.	4	8	11	18	14	11	7	13	12	11	11	1
	Déclaration calomnieuse	Acc.		1		1			1	1				
	Imputation calomnieuse	Acc.			1	1	1					1		
	Divulgateion méchante	Acc.	2				1	1	1	1				
	Injures (Délit)	Acc.		5	7	11	14	9	6	11	8	10	9	5
	Non spécifié	Acc.	2	1										
	Sous-total		8	15	19	31	30	21	15	26	20	22	20	6
Vie privée	Violation de domicile par un particulier	Acc.	5	4	2	5	1	3	3	1	1	5	4	1
		Tent.				1								
	Violation du secret des lettres	Acc.			2									
	Sous-total		5	4	4	5	2	3	3	1	1	5	4	1
Tapage nocturne	Acc.		4		1	1	1	2	4	2	7	6	2	2
	Sous-total		4		1	1	1	2	4	2	7	6	2	2
Abus faiblesses de personnes	Acc.				1				1		1			
	Sous-total				1				1		1			
Occupation bien d'autrui (squatter)	Pénétrer / occuper / séjourner (bien non habité)	Acc.									1		1	
	Sous-total										1		1	
	Total		21	45	55	66	67	63	56	69	66	70	85	23

## Infr. relative au statut juridique de l'enfant

			2000	2013	2014	2015	2016	2017	2018	2019	2020	2021	2022	2023
Non-représentation d'enfants	Par les parents	Acc.	1	7	10	12	11	5	25	25	17	15	9	1
	Par une personne qui en a la charge	Acc.		2						1				
		Sous-total	1	9	10	12	11	5	25	26	17	15	9	1
		Total	1	9	10	12	11	5	25	26	17	15	9	1

## Vol et extorsion

				2000	2013	2014	2015	2016	2017	2018	2019	2020	2021	2022	2023	
Vol avec circ. aggr.	Avec violence	Acc.	1	6	1	1	2			1		3	3	1	3	
		Tent.		2					1	1						
	Sans violence	Acc.	107	88	105	75	54	56	55	54	34	34	36	38		6
		Tent.	52	35	41	32	14	19	36	24	15	18	23			2
Sous-total			160	131	147	108	70	75	93	79	52	57	62		11	
Vol sans circ. aggr.	Avec violence	Acc.	4	6	2	4	1	1	4	4	4	4	3	4	1	
		Tent.	3						1							
	Sans violence, Vol à la tire	Acc.	13	8	14	11	8	9	7	9	9	9	4	10		16
		Tent.								1	1					
	Sans violence, Vol d'usage	Acc.	1					1								
	Sans violence, Vol domestique	Acc.	2	3	2	3	5	4	3	3	3	3	1			
	Sans violence	Acc.	165	117	127	166	149	169	135	111	77	77	95	93		33
Tent.			2	2	2	2	5	3	2	2		1	1			
Sous-total			188	136	147	186	165	189	154	130	93	104	108		50	
Vol non spécifié		Acc.	21		2	1	2			2				1		
		Tent.	10		1											
	Sous-total			31		3	1	2		2				1		
Extorsion		Acc.	4	1		2	1	2	2			1	1			
		Tent.		1			1	4	4	1	1	1	4	2		
	Sous-total			4	2		2	2	6	6	1	2	5	2		
Total			383	269	297	297	239	270	255	210	147	167	172		61	

## Fraude

		2000	2013	2014	2015	2016	2017	2018	2019	2020	2021	2022	2023
Blanchiment d'argent	Acc.								2		4	3	1
	Sous-total								2		4	3	1
Recel	Acc.	1			1	1			1	1			
	Tent.	1											
	Acc.							1					
	Tent.							2					
	Sous-total	2			1	1		3	1	1			
Grivèlerie	Acc.	1	2	1	3	4	6	11	3		1		
	Acc.	1		2			2	2					
	Acc.				4	1		1			1		
	Acc.	2							1		1	1	
	Sous-total	4	2	3	7	5	8	14	4		3	1	
Détournement et destruction frauduleuse	Acc.	9		2	1				2	1	2	2	
	Acc.	1			1			1				2	
	Acc.	1											
	Acc.			1							1		
	Sous-total	11		3	2			1	2	1	3	4	
Escoquerie	Acc.		9	8	10	7	15	26	18	22	37	43	13
	Tent.		2	1	6	3	1	3	1	5	4	2	1
	Acc.		7	8	5	7	13	9	6	1	7	11	4
	Tent.		1	1		2			1		2	1	1
	Acc.	13											
	Tent.	1											
	Sous-total	14	19	18	21	19	29	38	26	28	50	57	19
Tromperie	Acc.								1				1
	Acc.			1									
	Sous-total			1					1				1
Abus de confiance et infr. apparentées	Acc.	9	10	11	11	9	9	8	14	6	12	12	2
	Tent.					1							
	Acc.		2	1			1	3	1	1	2		
	Sous-total	9	12	12	11	10	10	11	15	7	14	12	2
Abus de biens sociaux	Acc.											1	
	Acc.				1								
	Acc.								1				
	Sous-total				1				1			1	
Infr. liées à l'insolvabilité	Acc.			2									
	Sous-total			2									
Chèques sans provision	Acc.	6											
	Sous-total	6											
	Total	46	33	39	43	35	47	67	52	37	74	78	23

## Dégradation de la propriété

			2000	2013	2014	2015	2016	2017	2018	2019	2020	2021	2022	2023
Incendie volontaire	Dans lieu habité (de jour)	Acc.	1				1							
		Acc.	1		2	1					2			
	Dans lieu habité (de nuit)	Tent.			1							2		
	Dans un autre lieu (de jour)	Acc.	1	1		2		1	1			1	2	
	Dans un autre lieu (de nuit)	Acc.	1		4		1	1		1				3
	Dans un autre lieu (de nuit)	Tent.				1								
	Dans un autre lieu (moment indéterminé)	Acc.		1		2								
		Sous-total	4	2	7	6	2	2	1	1	2	3	5	
Incendie involontaire		Acc.	7	3	1	1	3	2	4	3	3	1	3	
		Sous-total	7	3	1	1	3	2	4	3	3	1	3	
Destruction, dénaturation, dégradation	Avec circ. aggr.	Acc.	6	3	2	4	4	5	3	1		3		
	Destruction de biens agricoles	Acc.	2				1				2	2	1	
	Non spécifié	Acc.	25											
		Sous-total	33	3	2	4	5	5	3	1	2	5	1	
Vandalisme	Sur véhicules	Acc.	19	50	55	37	47	49	46	40	38	43	32	6
	Sur autres biens mobiliers	Acc.	15	8	11	6	9	14	11	15	9	11	8	2
	Graffitis	Acc.	4		7	7	11	5	3	3				2
	Autres détériorations sur biens immobiliers	Acc.	11	21	24	28	32	37	21	21	19	17	8	1
	Dégradation de clôture	Acc.	1	3	2	4	2	3	1	2	6	5	6	
		Sous-total	50	82	99	82	101	108	82	81	72	76	54	11
		Total	94	90	109	93	111	117	90	86	79	85	63	11

## Infr. contre la sécurité publique

			2000	2013	2014	2015	2016	2017	2018	2019	2020	2021	2022	2023
Organisation criminelle	Acc.						1							
	Sous-total						1							
Association de malfaiteurs	Acc.			2	1		1	1			1			
	Sous-total			2	1		1	1			1			
Evasion de prisonniers	Non-respect surveillance électronique	Acc.		1		1								
	Sous-total			1		1								
Menaces	Menace d'attentat	Acc.									1			
	Verbales	Acc.	19	28	25	21	23	17	26	31	25	19	12	4
	Ecrites	Acc.	2	11	8	8	7	6	5	17	8	20	11	2
	Par gestes, emblèmes	Acc.	8	9	10	5	8	8	5	7	5	5	9	
	Alerte à la bombe	Acc.				1			2					
	Non spécifié	Acc.	1											
	Sous-total		30	48	43	35	38	31	38	55	39	44	32	6
	Total		30	51	44	36	40	32	38	55	40	44	32	6



## Infr. contre l'autorité publique

		2000	2013	2014	2015	2016	2017	2018	2019	2020	2021	2022	2023
<b>Violence c/ personnes investies autorité publique</b>	<b>Acc.</b>			2			1	2					
	<b>Sous-total</b>			2			1	2					
<b>Rébellion</b>	<b>Rébellion armée</b>	<b>Acc.</b>		1	1	1	1	1	2	1		1	
	<b>Rébellion non armée</b>	<b>Acc.</b>	3	4	1	5	7	9	6	8	1	2	1
	<b>Non spécifié</b>	<b>Acc.</b>			1		1	1		1	1		
	<b>Sous-total</b>	<b>4</b>	<b>3</b>	<b>5</b>	<b>3</b>	<b>6</b>	<b>9</b>	<b>11</b>	<b>8</b>	<b>10</b>	<b>2</b>	<b>3</b>	<b>1</b>
<b>Outrages</b>	<b>Acc.</b>	<b>6</b>	10	6		4	16	9	11	8	8	5	6
	<b>Sous-total</b>	<b>6</b>	<b>10</b>	<b>6</b>		<b>4</b>	<b>16</b>	<b>9</b>	<b>11</b>	<b>8</b>	<b>8</b>	<b>5</b>	<b>6</b>
	<b>Total</b>	<b>10</b>	<b>13</b>	<b>13</b>	<b>3</b>	<b>10</b>	<b>26</b>	<b>22</b>	<b>19</b>	<b>18</b>	<b>10</b>	<b>8</b>	<b>7</b>

## Infr. contre la foi publique

			2000	2013	2014	2015	2016	2017	2018	2019	2020	2021	2022	2023
Faux en écritures	Faux en écritures	Acc.	9	2	5	3	3	5	4	1	1	1	1	
	Usage de faux en écrit. et écrit. falsifiées	Acc.	5	2	1	5		5	3	2	1	6	2	1
		Sous-total	14	4	6	8	3	10	7	3	2	7	3	1
Usurpation	Immixtion dans fonctions publiques	Acc.		4	1			2					2	
	De fonctions	Acc.			1							2		
	De titres	Acc.								1				
	De nom	Acc.	5	3	2	3	6	5	7	9	3	3	5	1
	Non spécifié	Acc.			1									
	Sous-total	5	7	5	3	6	7	7	7	10	3	5	7	1
Contrefaçon / falsification	Contrefaçon	Acc.			2	2	1	1			1		1	
	Falsification	Acc.					1						1	
		Sous-total			2	2	2	1			1		2	
Fausses monnaies	Emission	Acc.	6	2		2							1	
	Non spécifié	Acc.	1											
	Autres	Acc.	5			1		1					1	
		Sous-total	12	2		2	1		1				2	
Faux en justice	Fausse déclarations	Acc.				3	1	2						
	Faux serment	Acc.			1									
		Sous-total			1	3	1	2						
		Total	31	13	14	18	13	20	15	13	6	12	14	2



**Malmedy**

**Infraction Code pénal**

**Infr. contre la famille**

	2000	2013	2014	2015	2016	2017	2018	2019	2020	2021	2022	2023
<b>Abandon de famille</b> Acc.						1		1				
Sous-total						1		1				
<b>Refus du droit aux relations personnelles</b> Acc.	5	1	14	10	5	3	13	1	10	13	17	4
Sous-total	5	1	14	10	5	3	13	1	10	13	17	4
<b>Non-acquittement pension alimentaire</b> Acc.		4	1	2	2	1	3	3	1		2	
Sous-total		4	1	2	2	1	3	3	1		2	
<b>Mariage forcé</b> Tent.					1				1			
Sous-total					1				1			
<b>Non spécifié</b> Acc.	1											
Sous-total	1											
<b>Total</b>	<b>6</b>	<b>5</b>	<b>15</b>	<b>12</b>	<b>8</b>	<b>5</b>	<b>16</b>	<b>5</b>	<b>12</b>	<b>13</b>	<b>19</b>	<b>4</b>

**Criminalité informatique**

	2000	2013	2014	2015	2016	2017	2018	2019	2020	2021	2022	2023
<b>Hacking</b> Acc.		4		2	1	4	6	5	3	3	8	4
Tent.								1				
Sous-total		4		2	1	4	6	6	3	3	8	4
<b>Faux en informatique</b> Acc.				1		3			2	3	18	4
Sous-total				1		3			2	3	18	4
<b>Fraude informatique</b> Acc.		2	14	7	5	11	18	13	21	31	59	12
Tent.		1		1					1	2		
Sous-total		3	14	8	5	11	18	13	22	33	59	12
<b>Sabotage</b> Acc.			1		1	2						
Sous-total			1		1	2						
<b>Total</b>		<b>7</b>	<b>15</b>	<b>11</b>	<b>7</b>	<b>20</b>	<b>24</b>	<b>19</b>	<b>27</b>	<b>39</b>	<b>85</b>	<b>20</b>



Exercice illégal de l'autorité publique

		2000	2013	2014	2015	2016	2017	2018	2019	2020	2021	2022	2023
Concussion	Acc.		1										
	Sous-total		1										
Corruption publique	Acc.					1							
	Sous-total					1							
Actes arbitraires	Acc.										1		
	Sous-total										1		
Abus de l'autorité	Acc.	1								1			
	Sous-total	1								1			
<b>Total</b>		<b>1</b>	<b>1</b>			<b>1</b>				<b>1</b>	<b>1</b>		

Marchand de sommeil

		2000	2013	2014	2015	2016	2017	2018	2019	2020	2021	2022	2023
Avec circ. aggr.	Acc.						1	1					
	Sous-total						1	1					
<b>Total</b>							<b>1</b>	<b>1</b>					

Traite des êtres humains

		2000	2013	2014	2015	2016	2017	2018	2019	2020	2021	2022	2023
Exploitation économique	Acc.		1	1	1	1	1	1					
	Sous-total		1	1	1	1	1	1					
<b>Total</b>			<b>1</b>	<b>1</b>	<b>1</b>	<b>1</b>	<b>1</b>	<b>1</b>					

Autres infractions Code pénal

		2000	2013	2014	2015	2016	2017	2018	2019	2020	2021	2022	2023
	Acc.					1							
	Sous-total					1							
<b>Total</b>						<b>1</b>							



**Contravention Code pénal**

		2000	2013	2014	2015	2016	2017	2018	2019	2020	2021	2022	2023
<b>Injures (Contravention)</b>	Acc.	7											
	Sous-total	7											
<b>Destruction d'animaux (Contravention)</b>	Acc.	2											
	Sous-total	2											
<b>Divagation d'animaux</b>	Acc.	1											
	Sous-total	1											
<b>Autres contraventions CP</b>	Acc.	1				2			1				
	Sous-total	1				2			1				
<b>Total</b>		<b>11</b>				<b>2</b>			<b>1</b>				

# ***STATISTIQUES POLICIERES DE CRIMINALITE***

---

***LIEU DE PERPETRATION: COMMUNE***

**Malmedy**

***ANNEXE II: DETAIL PAR CATEGORIE DE DELIT  
LOIS SPECIALES***



Malmedy

Infraction Lois spéciales

Drogues

			2000	2013	2014	2015	2016	2017	2018	2019	2020	2021	2022	2023
Détention		Acc.	15	9	30	18	18	12	9	14	11	12	17	3
		Sous-total	15	9	30	18	18	12	9	14	11	12	17	3
Usage	Usage en groupe	Acc.	1											
	Usage individuel	Acc.	4											
	Faciliter l'usage	Acc.				2	2	2					1	
	Désordre, scandale ou danger dans un espace public	Acc.					1							
		Sous-total	5			2	3	2					1	
Importation et exportation		Acc.	2	2	2									
		Sous-total	2	2	2									
Fabrication		Acc.			3	1	1			1	2	2	2	
		Sous-total			3	1	1			1	2	2	2	
Commerce		Acc.		4	13	5	11	8	3	3	2	9	7	2
		Sous-total		4	13	5	11	8	3	3	2	9	7	2
Autres		Acc.	3						4					
		Sous-total	3						4					
		Total	25	15	48	26	30	23	18	18	15	23	27	5

Législation sur les étrangers

			2000	2013	2014	2015	2016	2017	2018	2019	2020	2021	2022	2023
Transmigration illégale	Mariages simulés/blancs sans récompense/contrainte	Acc.		3	1	1				1			1	
	Accès au territoire	Acc.				2	2			1			1	
	Séjour	Acc.		4	12	3	3	4	2	9	1	1	2	
	Pas de port de documents d'identité ou de voyage	Acc.		1			1						1	
		Sous-total		8	13	6	6	4	2	11	1	1	5	
Aide au séjour illégal		Acc.		1										
		Sous-total		1										
Non spécifié		Acc.		1										
		Sous-total		1										
		Total		10	13	6	6	4	2	11	1	1	5	



**Environnement**

			2000	2013	2014	2015	2016	2017	2018	2019	2020	2021	2022	2023
<b>Déchets</b>	Déchets par professionnel	Acc.		1										
	Déchets par particulier	Acc.			2	4	3	4	5	6	7	1	2	
	Déchets par personne indéterminée	Acc.	2											
	<b>Sous-total</b>		<b>2</b>	<b>1</b>	<b>2</b>	<b>4</b>	<b>3</b>	<b>4</b>	<b>5</b>	<b>6</b>	<b>7</b>	<b>1</b>	<b>2</b>	
<b>Autres que déchets</b>	Urbanisme	Acc.	3	2	1	1						1	1	
	Permis d'environnement	Acc.			1									
	Bruit	Acc.	2							1				
	Pollution de l'eau	Acc.	1	1		1								
	<b>Sous-total</b>		<b>6</b>	<b>3</b>	<b>2</b>	<b>2</b>				<b>1</b>		<b>1</b>	<b>1</b>	
<b>Biodiversité / Faune et flore</b>	Bien-être animal	Acc.	1		1		3	1	3				1	1
	Protection de la nature	Acc.			1	1	2			1	1			
	Permis / autorisation animaux	Acc.									1			
	Destruction d'animaux	Acc.	3	1		4		1			1		1	
	<b>Sous-total</b>		<b>4</b>	<b>1</b>	<b>2</b>	<b>5</b>	<b>5</b>	<b>2</b>	<b>3</b>	<b>1</b>	<b>3</b>		<b>2</b>	<b>1</b>
<b>Non spécifié</b>		Acc.	1											
	<b>Sous-total</b>		<b>1</b>											
<b>Total</b>			<b>13</b>	<b>5</b>	<b>6</b>	<b>11</b>	<b>8</b>	<b>6</b>	<b>8</b>	<b>8</b>	<b>10</b>	<b>2</b>	<b>5</b>	<b>1</b>





**Armes et explosifs**

			2000	2013	2014	2015	2016	2017	2018	2019	2020	2021	2022	2023
<b>Détention illégale</b>	Arme à feu	Acc.		1	2		1	6	4	19	28	21	6	1
	Arme blanche ou non à feu	Acc.			1	5	3	5	4	1		4		2
	Munition	Acc.				1				1				
	Pièces/accessoires	Acc.			1									
	Non spécifié	Acc.	1			1								
	<b>Sous-total</b>		<b>1</b>	<b>1</b>	<b>4</b>	<b>7</b>	<b>4</b>	<b>11</b>	<b>8</b>	<b>21</b>	<b>28</b>	<b>25</b>	<b>6</b>	<b>3</b>
<b>Port / transport illégal</b>	Arme à feu	Acc.			2			1				1		
	Arme blanche ou non à feu	Acc.		8	6	4	3	5	2	1	5	1	2	2
	Munition	Acc.			2			1						
	Pièces/accessoires	Acc.										1		
	Non spécifié	Acc.	11	1		1		1						
	<b>Sous-total</b>		<b>11</b>	<b>9</b>	<b>10</b>	<b>5</b>	<b>3</b>	<b>8</b>	<b>2</b>	<b>1</b>	<b>5</b>	<b>3</b>	<b>2</b>	<b>2</b>
<b>Commerce illégal</b>	Non spécifié	Acc.				1								
	<b>Sous-total</b>					<b>1</b>								
<b>Explosifs</b>		Acc.	1		1	1								
	<b>Sous-total</b>		<b>1</b>	<b>1</b>	<b>1</b>									
<b>Autre</b>	Mesures de sécurité	Acc.										1		
	Stockage	Acc.							1					
	Défaut signalement vol ou perte	Acc.							2	1	3			
	Non spécifié	Acc.	1											
	<b>Sous-total</b>		<b>1</b>						<b>3</b>	<b>1</b>	<b>3</b>	<b>1</b>		
	<b>Total</b>		<b>14</b>	<b>10</b>	<b>15</b>	<b>14</b>	<b>7</b>	<b>19</b>	<b>13</b>	<b>23</b>	<b>36</b>	<b>29</b>	<b>8</b>	<b>5</b>



Protection de la personne

			2000	2013	2014	2015	2016	2017	2018	2019	2020	2021	2022	2023
Discrimination	Racisme et xénophobie	Acc.	1		1	2	2				1			
	Fondée sur son orientation sexuelle (homophobie)	Acc.							1					
	Fondée sur le sexe (sexisme)	Acc.											1	
		Sous-total	1		1	2	2		1		1		1	
Protection de la vie privée		Acc.	2	1	2				1			1	9	
		Sous-total	2	1	2				1			1	9	
Droit à l'image		Acc.									1		1	
		Sous-total									1		1	
Autres		Acc.	1											
		Sous-total	1											
		Total	4	1	3	2	2		2		2	1	11	



**Malmedy**

**Infraction Lois spéciales**

**Hormones et dopage**

		2000	2013	2014	2015	2016	2017	2018	2019	2020	2021	2022	2023
<b>Détention</b>	Acc.			1									
	Sous-total:			1									
	Total:			1									

**Protection de la jeunesse**

		2000	2013	2014	2015	2016	2017	2018	2019	2020	2021	2022	2023
<b>Législation sur l'obligation scolaire</b>	Acc.								2				
	Sous-total:								2				
<b>Législation sur la protection de la jeunesse</b>	Acc.	1	8	14	14	9	11	10	11	11	9	11	1
	Sous-total:	1	8	14	14	9	11	10	11	11	9	11	1
	Total:	1	8	14	14	9	11	10	13	11	9	11	1



**Code pénal social**

		2000	2013	2014	2015	2016	2017	2018	2019	2020	2021	2022	2023
<b>Harcèlement au travail</b>	Acc.		3	1	1	4	2	2	1	4			
	Sous-total:		3	1	1	4	2	2	1	4			
<b>Mise en danger du travailleur</b>	Acc.						1						
	Sous-total:						1						
<b>Temps de travail</b>	Acc.											1	
	Sous-total:											1	
<b>Rémunération et autres avantages patrimoniaux</b>	Acc.					1					5	1	
	Sous-total:					1					5	1	
<b>Travail illégal</b>	Acc.			1		1							
	Sous-total:			1		1							
<b>Fraude sociale aux cotisations (travail au noir)</b>	Acc.			3	1	3	4	1	2	2	2	1	1
	Sous-total:			3	1	3	4	1	2	2	2	1	1
<b>Documents sociaux</b>	Acc.				1							1	
	Sous-total:				1							1	
<b>Sécurité sociale</b>	Acc.											1	
	Sous-total:											1	
<b>Infr. contre foi publique en droit pénal social</b>	Acc.		1	2					1			2	1
	Sous-total:		1	2					1			2	1
<b>Escroquerie en droit pénal social</b>	Acc.								1			1	
	Sous-total:								1			1	
<b>Autres</b>	Acc.			3			1	3					
	Sous-total:			3			1	3					
	<b>Total:</b>		4	10	3	9	8	6	5	6	7	8	2



**Ivresse et alcool**

		2000	2013	2014	2015	2016	2017	2018	2019	2020	2021	2022	2023
<b>Ivresse publique</b>	Acc.	5	3	7	10	11	17	14	13	8	10	11	
	Sous-total:	5	3	7	10	11	17	14	13	8	10	11	
<b>Servir de l'alcool à une personne ivre</b>	Acc.							1					
	Sous-total:							1					
	<b>Total:</b>	<b>5</b>	<b>3</b>	<b>7</b>	<b>10</b>	<b>11</b>	<b>17</b>	<b>15</b>	<b>13</b>	<b>8</b>	<b>10</b>	<b>11</b>	

**Registre de population**

		2000	2013	2014	2015	2016	2017	2018	2019	2020	2021	2022	2023
	Acc.		9	5	6	7	2	5	4	4	1	2	
	Tent.						1						
	Sous-total:		9	5	6	7	3	5	4	4	1	2	
	<b>Total:</b>		<b>9</b>	<b>5</b>	<b>6</b>	<b>7</b>	<b>3</b>	<b>5</b>	<b>4</b>	<b>4</b>	<b>1</b>	<b>2</b>	

**Carte d'identité**

		2000	2013	2014	2015	2016	2017	2018	2019	2020	2021	2022	2023
<b>Pas en possession</b>	Acc.	4				1		1	4	3		1	
	Sous-total:	4				1		1	4	3		1	
<b>Non spécifié</b>	Acc.		1	2	1								
	Sous-total:		1	2	1								
<b>Autres</b>	Acc.		1										
	Sous-total:		1										
	<b>Total:</b>	<b>4</b>	<b>2</b>	<b>2</b>	<b>1</b>	<b>1</b>		<b>1</b>	<b>4</b>	<b>3</b>		<b>1</b>	



**Santé publique**

		2000	2013	2014	2015	2016	2017	2018	2019	2020	2021	2022	2023
<b>Art de guérir, art infirmier, etc.</b>	Acc.				1						1		
	Sous-total:				1						1		
<b>Refus ou négligence respect mesures</b>	Acc.									79	33		
	Sous-total:									79	33		
<b>Autres</b>	Acc.	1								18		1	
	Sous-total:	1								18		1	
	Total:	1			1					97	34	1	

**Travail**

		2000	2013	2014	2015	2016	2017	2018	2019	2020	2021	2022	2023
<b>Règlement général protection du travail</b>	Acc.						1		1	1	1		
	Sous-total:						1		1	1	1		
<b>Commerce ambulant</b>	Acc.	3	1										
	Sous-total:	3	1										
<b>Fraude sociale aux cotisations (travail au noir)</b>	Acc.		1	1	1		2			1			
	Sous-total:		1	1	1		2			1			
<b>Travailleurs étrangers</b>	Acc.		1										
	Sous-total:		1										
	Total:	3	3	1	1		3		1	2	1		

**Protection des revenus publics**

		2000	2013	2014	2015	2016	2017	2018	2019	2020	2021	2022	2023
<b>Taxe de circulation / TMC</b>	Acc.										1	1	
	Sous-total:										1	1	
<b>Fraude sociale aux allocations</b>	Acc.		1						1				
	Sous-total:		1						1				
<b>Fraude fiscale - impôts sur le revenu</b>	Acc.		1		1								1
	Sous-total:		1		1								1
	Total:		2		1				1		1	1	1



Législation économique

		2000	2013	2014	2015	2016	2017	2018	2019	2020	2021	2022	2023
<b>Sociétés</b>	Acc.			3									
	Sous-total:			3									
	Total:			3									

Pratiques commerciales

		2000	2013	2014	2015	2016	2017	2018	2019	2020	2021	2022	2023
<b>Pratiques du marché et protection du consommateur</b>	Acc.	1											
	Sous-total:	1											
<b>Registre de commerce</b>	Acc.		1										
	Sous-total:		1										
<b>Autres</b>	Acc.	1	1	1									
	Sous-total:	1	1	1									
	Total:	2	2	1									

Autres lois spéciales

		2000	2013	2014	2015	2016	2017	2018	2019	2020	2021	2022	2023
<b>Transport</b>	Acc.			1							1		1
	Sous-total:			1							1		1
<b>Energie</b>	Acc.				1					1			
	Sous-total:				1					1			
<b>Dégradation involontaire câbles télécommunication</b>	Acc.		1	1									
	Sous-total:		1	1									
<b>Autres</b>	Acc.											1	
	Sous-total:											1	
	Total:		1	2	1					1	1	1	1

# ***STATISTIQUES POLICIERES DE CRIMINALITE***

---

***LIEU DE PERPETRATION: COMMUNE***

**Malmedy**

***ANNEXE III: DETAIL  
FIGURES CRIMINELLES / PHENOMENES***





Malmedy

FC Vol moyen de transport

		2000	2013	2014	2015	2016	2017	2018	2019	2020	2021	2022	2023
Vol de voiture	Acc.	20	2	6	9	5	3	6	2	2	2	2	1
	Tent.	16	1		3	1					1	1	
	<b>Total</b>	<b>36</b>	<b>3</b>	<b>6</b>	<b>12</b>	<b>6</b>	<b>3</b>	<b>6</b>	<b>2</b>	<b>2</b>	<b>3</b>	<b>3</b>	<b>1</b>
Vol de moto	Acc.	9	3		2	1		1	3		1		
	Total	9	3		2	1		1	3		1		
Carjacking	Acc.	1								1			
	Total	1								1			
Vol dans les garages	Acc.	1											
	Total	1											
Vol de vélomoteur	Acc.	5	2	1			2		1	1	1	1	
	Tent.						1						
	<b>Total</b>	<b>5</b>	<b>2</b>	<b>1</b>			<b>3</b>		<b>1</b>	<b>1</b>	<b>1</b>	<b>1</b>	
Vol de vélo	Acc.	8	6	6	6	6	6	9	6	6	5	5	1
	Total	8	6	6	6	6	6	9	6	6	5	5	1



**FC Cambriolage**

		2000	2013	2014	2015	2016	2017	2018	2019	2020	2021	2022	2023
<b>Cambriolage dans habitation</b>	Acc.	27	44	36	36	28	23	29	18	11	20	27	4
	Tent.	13	22	24	15	9	15	14	13	13	11	20	1
	<b>Total</b>	<b>40</b>	<b>66</b>	<b>60</b>	<b>51</b>	<b>37</b>	<b>38</b>	<b>43</b>	<b>31</b>	<b>24</b>	<b>31</b>	<b>47</b>	<b>5</b>
<b>Cambriolage ds entreprise ou commerce</b>	Acc.	28	16	18	12	9	9	7	9	7	5	3	1
	Tent.	14	8	6	9	4	1	4	3	2	3	2	
	<b>Total</b>	<b>42</b>	<b>24</b>	<b>24</b>	<b>21</b>	<b>13</b>	<b>10</b>	<b>11</b>	<b>12</b>	<b>9</b>	<b>8</b>	<b>5</b>	<b>1</b>
<b>Cambriolage ds service public ou bâtiment administ</b>	Acc.	8	4	10	1		1		3	1	2		
	Tent.	5	1	3				2	2		1		1
	<b>Total</b>	<b>13</b>	<b>5</b>	<b>13</b>	<b>1</b>		<b>1</b>	<b>2</b>	<b>5</b>	<b>1</b>	<b>3</b>		<b>1</b>
<b>Vol au bélièr</b>	Acc.	1	1										
	Tent.												
	<b>Total</b>	<b>1</b>	<b>1</b>										
<b>Cambriolage dans bâtiment (total)</b>	Acc.	62	64	64	49	37	33	36	30	19	27	30	5
	Tent.	32	31	33	24	13	16	20	18	15	15	22	2
	<b>Total</b>	<b>94</b>	<b>95</b>	<b>97</b>	<b>73</b>	<b>50</b>	<b>49</b>	<b>56</b>	<b>48</b>	<b>34</b>	<b>42</b>	<b>52</b>	<b>7</b>

**FC Vol autre**

		2000	2013	2014	2015	2016	2017	2018	2019	2020	2021	2022	2023
<b>Vol à main armée</b>	Acc.	2	1	1	1		1						1
	Tent.	1							1				
	<b>Total</b>	<b>3</b>	<b>1</b>	<b>1</b>	<b>1</b>		<b>1</b>		<b>1</b>				<b>1</b>
<b>Vol avec violence sans arme</b>	Acc.	10	12	2	6	4	2	7	4	7	7	5	3
	Tent.	3	2				2	4	1	1	4	1	
	<b>Total</b>	<b>13</b>	<b>14</b>	<b>2</b>	<b>6</b>	<b>4</b>	<b>4</b>	<b>11</b>	<b>5</b>	<b>8</b>	<b>11</b>	<b>6</b>	<b>3</b>
<b>Vol dans ou sur un véhicule</b>	Acc.	62	16	24	18	10	21	15	21	6	5	10	3
	Tent.	8	1	4	3		4	8	7		1	1	
	<b>Total</b>	<b>70</b>	<b>17</b>	<b>28</b>	<b>21</b>	<b>10</b>	<b>25</b>	<b>23</b>	<b>28</b>	<b>6</b>	<b>6</b>	<b>11</b>	<b>3</b>
<b>Vol d'armes et explosifs</b>	Acc.	2	1	1		1	1	2	4	1	2		
	Tent.												
	<b>Total</b>	<b>2</b>	<b>1</b>	<b>1</b>		<b>1</b>	<b>1</b>	<b>2</b>	<b>4</b>	<b>1</b>	<b>2</b>		



**FC Vol autre**

		2000	2013	2014	2015	2016	2017	2018	2019	2020	2021	2022	2023
<b>Arrachage de sac à main</b>	Acc.	1	3	1							1		
	Tent.	1											
	<b>Total</b>	<b>2</b>	<b>3</b>	<b>1</b>							<b>1</b>		
<b>Vol à l'arraché</b>	Acc.	3	3	1	1	1		2	1	2	2	1	
	Tent.	1						2					
	<b>Total</b>	<b>4</b>	<b>3</b>	<b>1</b>	<b>1</b>	<b>1</b>		<b>4</b>	<b>1</b>	<b>2</b>	<b>2</b>	<b>1</b>	
<b>Vol à la tire</b>	Acc.	20	10	14	11	9	9	7	9	9	4	10	16
	Tent.							1	1				
	<b>Total</b>	<b>20</b>	<b>10</b>	<b>14</b>	<b>11</b>	<b>9</b>	<b>9</b>	<b>8</b>	<b>10</b>	<b>9</b>	<b>4</b>	<b>10</b>	<b>16</b>
<b>Vol à l'étalage</b>	Acc.	16	19	28	46	48	77	45	22	23	36	29	18
	Tent.			1	1		2	1			1		
	<b>Total</b>	<b>16</b>	<b>19</b>	<b>29</b>	<b>47</b>	<b>48</b>	<b>79</b>	<b>46</b>	<b>22</b>	<b>23</b>	<b>37</b>	<b>29</b>	<b>18</b>
<b>Vol par ruse</b>	Acc.	4	2	5			2		1	1		1	
	Tent.	2	2								1	1	
	<b>Total</b>	<b>6</b>	<b>4</b>	<b>5</b>			<b>2</b>		<b>1</b>	<b>1</b>	<b>1</b>	<b>2</b>	
<b>Vol de métaux</b>	Acc.	4	2	2	2	3	4		1	2		1	1
	Tent.												
	<b>Total</b>	<b>4</b>	<b>2</b>	<b>2</b>	<b>2</b>	<b>3</b>	<b>4</b>		<b>1</b>	<b>2</b>		<b>1</b>	<b>1</b>
<b>Vol sur les chantiers</b>	Acc.	1	4	8	2	1	3		1	1	1	1	1
	Tent.												
	<b>Total</b>	<b>1</b>	<b>4</b>	<b>8</b>	<b>2</b>	<b>1</b>	<b>3</b>		<b>1</b>	<b>1</b>	<b>1</b>	<b>1</b>	<b>1</b>
<b>Vol d'animaux</b>	Acc.					2	1						
	Tent.												
	<b>Total</b>					<b>2</b>	<b>1</b>						



**Criminalité ICT**

		2000	2013	2014	2015	2016	2017	2018	2019	2020	2021	2022	2023
<b>Fraude de cartes de paiements</b>	Acc.		1	2	1		1	8	2	1	2	11	1
	Total		1	2	1		1	8	2	1	2	11	1
<b>Phishing</b>	Acc.									1	5	14	4
	Total									1	5	14	4
<b>Ransomware</b>	Acc.						1						
	Total						1						
<b>Shouldersurfing</b>	Acc.										1		
	Total										1		

**FC Autre**

		2000	2013	2014	2015	2016	2017	2018	2019	2020	2021	2022	2023
<b>Violence contre les métiers d'intérêt général</b>	Acc.		1	3	3		3	5	3	1	2		1
	Total		1	3	3		3	5	3	1	2		1
<b>Graffiti</b>	Acc.	4		7	7	11	5	3	3				1
	Total	4		7	7	11	5	3	3				1
<b>Dégradation de voiture</b>	Acc.	20	37	50	31	35	43	41	34	32	33	30	3
	Total	20	37	50	31	35	43	41	34	32	33	30	3
<b>Rixe au couteau</b>	Acc.						1			1			
	Total						1			1			



**PH Violence intrafamiliale (VIF)**

		2000	2013	2014	2015	2016	2017	2018	2019	2020	2021	2022	2023
VIF: physique, dans le couple	Acc.	4	16	20	18	25	22	23	25	26	25	26	5
	Tent.							1					
	<b>Total</b>	<b>4</b>	<b>16</b>	<b>20</b>	<b>18</b>	<b>25</b>	<b>22</b>	<b>24</b>	<b>25</b>	<b>26</b>	<b>25</b>	<b>26</b>	<b>5</b>
VIF: physique, envers des descendants	Acc.		2	3	2		3	3	9	5	5	7	
	Tent.												
	<b>Total</b>		<b>2</b>	<b>3</b>	<b>2</b>		<b>3</b>	<b>3</b>	<b>9</b>	<b>5</b>	<b>5</b>	<b>7</b>	
VIF: physique, envers d'autres membres	Acc.	15	3	3		6	3	7	6	3	4	4	
	Tent.												
	<b>Total</b>	<b>15</b>	<b>3</b>	<b>3</b>		<b>6</b>	<b>3</b>	<b>7</b>	<b>6</b>	<b>3</b>	<b>4</b>	<b>4</b>	
VIF: sexuelle, dans le couple	Acc.										1	1	
	Tent.		1										
	<b>Total</b>		<b>1</b>								<b>1</b>	<b>1</b>	
VIF: sexuelle, envers des descendants	Acc.				1			2	1	1	3		
	Tent.												
	<b>Total</b>				<b>1</b>			<b>2</b>	<b>1</b>	<b>1</b>	<b>3</b>		
VIF: psychique, dans le couple	Acc.	7	10	25	23	20	12	40	32	28	31	40	8
	Tent.												
	<b>Total</b>	<b>7</b>	<b>10</b>	<b>25</b>	<b>23</b>	<b>20</b>	<b>12</b>	<b>40</b>	<b>32</b>	<b>28</b>	<b>31</b>	<b>40</b>	<b>8</b>
VIF: psychique, envers des descendants	Acc.	1						3	1			2	
	Tent.												
	<b>Total</b>	<b>1</b>						<b>3</b>	<b>1</b>			<b>2</b>	
VIF: psychique, envers d'autres membres	Acc.	4	1	2			2	1			1	2	
	Tent.												
	<b>Total</b>	<b>4</b>	<b>1</b>	<b>2</b>			<b>2</b>	<b>1</b>			<b>1</b>	<b>2</b>	
VIF: économique, dans le couple	Acc.				1		2	2	3	1	3	3	
	Tent.	1											
	<b>Total</b>	<b>1</b>			<b>1</b>		<b>2</b>	<b>2</b>	<b>3</b>	<b>1</b>	<b>3</b>	<b>3</b>	
VIF: économique, envers des descendants	Acc.						1	1	1				
	Tent.												
	<b>Total</b>						<b>1</b>	<b>1</b>	<b>1</b>				
VIF: économique, envers d'autres membres	Acc.	6	5	1	2	3	2	3	4	1	1	2	
	Tent.					1				1			
	<b>Total</b>	<b>6</b>	<b>5</b>	<b>1</b>	<b>2</b>	<b>4</b>	<b>2</b>	<b>3</b>	<b>4</b>	<b>2</b>	<b>1</b>	<b>2</b>	

FPF/DGR/DRI/BIPOL - Statistiques policières de criminalité (date de clôture: 22/09/2023)  
 Les données pour les années 2001 jusqu'à 2012 ne sont plus publiées mais restent disponibles sur demande auprès du service BIPOL.  
 Les données pour 2023 ne concernent que le 1er trimestre.



**PH Hormones et dopage**

		2000	2013	2014	2015	2016	2017	2018	2019	2020	2021	2022	2023
<b>Dopage humain</b>	Acc.			1	1								
	Total			1	1								

**PH Drogues**

		2000	2013	2014	2015	2016	2017	2018	2019	2020	2021	2022	2023
<b>Vente de cocaïne</b>	Acc.		1			3	3				4	5	
	Total		1			3	3				4	5	

		2000	2013	2014	2015	2016	2017	2018	2019	2020	2021	2022	2023
<b>Production de drogues synthétiques</b>	Acc.			1									
	Total			1									

		2000	2013	2014	2015	2016	2017	2018	2019	2020	2021	2022	2023
<b>Import-export de drogues synthétiques</b>	Acc.			1									
	Total			1									

		2000	2013	2014	2015	2016	2017	2018	2019	2020	2021	2022	2023
<b>Vente de drogues synthétiques</b>	Acc.		1	4		1	1						
	Total		1	4		1	1						

		2000	2013	2014	2015	2016	2017	2018	2019	2020	2021	2022	2023
<b>Production de cannabis (culture)</b>	Acc.								1			1	
	Total								1			1	

		2000	2013	2014	2015	2016	2017	2018	2019	2020	2021	2022	2023
<b>Vente-traffic d'héroïne</b>	Acc.			1	1	1	2						
	Total			1	1	1	2						

**PH Traite des êtres humains**

		2000	2013	2014	2015	2016	2017	2018	2019	2020	2021	2022	2023
<b>TEH - exploitation économique</b>	Acc.		1	1	1	1	1	1					
	Total		1	1	1	1	1	1					

		2000	2013	2014	2015	2016	2017	2018	2019	2020	2021	2022	2023
<b>TEH - exploitation sexuelle</b>	Acc.	1								1			
	Total	1								1			

**PH Violence dans l'espace public**

		2000	2013	2014	2015	2016	2017	2018	2019	2020	2021	2022	2023
<b>Violence physique (transport public)</b>	Acc.		1		1	1	2	3	2			2	
	Total		1		1	1	2	3	2			2	



**PH Violence dans l'espace public**

		2000	2013	2014	2015	2016	2017	2018	2019	2020	2021	2022	2023
Violence physique (voie publique)	Acc.	9	31	30	19	32	33	38	40	16	26	31	10
	Tent.	1				1			2	1		1	
	<b>Total</b>	<b>10</b>	<b>31</b>	<b>30</b>	<b>19</b>	<b>33</b>	<b>33</b>	<b>38</b>	<b>42</b>	<b>17</b>	<b>26</b>	<b>32</b>	<b>10</b>
Violence physique (autre endroit public)	Acc.	2	1	1		1	4	6	3	1	1	3	
	Tent.												
	<b>Total</b>	<b>2</b>	<b>1</b>	<b>1</b>		<b>1</b>	<b>4</b>	<b>6</b>	<b>3</b>	<b>1</b>	<b>1</b>	<b>3</b>	
Violence physique (endroit accessible au public)	Acc.	25	19	26	13	17	25	19	20	6	8	9	4
	Tent.						1						
	<b>Total</b>	<b>25</b>	<b>19</b>	<b>26</b>	<b>13</b>	<b>17</b>	<b>26</b>	<b>19</b>	<b>20</b>	<b>6</b>	<b>8</b>	<b>9</b>	<b>4</b>
Violence sexuelle (transport public)	Acc.										1		
	Tent.												
	<b>Total</b>										<b>1</b>		
Violence sexuelle (voie publique)	Acc.			2	1	2	3	2		2		1	1
	Tent.						1						
	<b>Total</b>			<b>2</b>	<b>1</b>	<b>2</b>	<b>4</b>	<b>2</b>		<b>2</b>		<b>1</b>	<b>1</b>
Violence sexuelle (autre endroit public)	Acc.						1		1			1	
	Tent.												
	<b>Total</b>						<b>1</b>		<b>1</b>			<b>1</b>	
Violence sexuelle (endroit accessible au public)	Acc.		1		1	5	3	3	1	5		2	1
	Tent.												
	<b>Total</b>		<b>1</b>		<b>1</b>	<b>5</b>	<b>3</b>	<b>3</b>	<b>1</b>	<b>5</b>		<b>2</b>	<b>1</b>
Violence psychique (transport public)	Acc.		1				1		1				
	Tent.												
	<b>Total</b>		<b>1</b>				<b>1</b>		<b>1</b>				
Violence psychique (voie publique)	Acc.	8	24	39	21	30	35	34	38	19	33	32	9
	Tent.												
	<b>Total</b>	<b>8</b>	<b>24</b>	<b>39</b>	<b>21</b>	<b>30</b>	<b>35</b>	<b>34</b>	<b>38</b>	<b>19</b>	<b>33</b>	<b>32</b>	<b>9</b>
Violence psychique (autre endroit public)	Acc.	3	4	3	4	5	6	4	3	2	4	4	3
	Tent.												
	<b>Total</b>	<b>3</b>	<b>4</b>	<b>3</b>	<b>4</b>	<b>5</b>	<b>6</b>	<b>4</b>	<b>3</b>	<b>2</b>	<b>4</b>	<b>4</b>	<b>3</b>
Violence psychique (endroit accessible au public)	Acc.	18	21	10	17	11	16	20	16	14	10	7	2
	Tent.												
	<b>Total</b>	<b>18</b>	<b>21</b>	<b>10</b>	<b>17</b>	<b>11</b>	<b>16</b>	<b>20</b>	<b>16</b>	<b>14</b>	<b>10</b>	<b>7</b>	<b>2</b>



**PH Violence dans l'espace public**

		2000	2013	2014	2015	2016	2017	2018	2019	2020	2021	2022	2023
Vol à main armée (endroit accessible au public)	Acc.	2	1	1	1								
	Tent.								1				
	<b>Total</b>	<b>2</b>	<b>1</b>	<b>1</b>	<b>1</b>				<b>1</b>				
Vol avec violence sans arme (voie publique)	Acc.	8	6	1	2			3	1	2	2	2	1
	Tent.	1					2	2			1		
	<b>Total</b>	<b>9</b>	<b>6</b>	<b>1</b>	<b>2</b>		<b>2</b>	<b>5</b>	<b>1</b>	<b>2</b>	<b>3</b>	<b>2</b>	<b>1</b>
Vol avec violence sans arme (autre endroit public)	Acc.				1	1	1			1	1		
	Tent.	1											
	<b>Total</b>	<b>1</b>			<b>1</b>	<b>1</b>	<b>1</b>			<b>1</b>	<b>1</b>		
Vol avec violence sans arme (endr. acces. au pub.)	Acc.	1	5	1	2	3	1		3	3	1	2	1
	Tent.	1	2										
	<b>Total</b>	<b>2</b>	<b>7</b>	<b>1</b>	<b>2</b>	<b>3</b>	<b>1</b>		<b>3</b>	<b>3</b>	<b>1</b>	<b>2</b>	<b>1</b>

**PH Autre**

		2000	2013	2014	2015	2016	2017	2018	2019	2020	2021	2022	2023
Faux policiers	Acc.			2									
	Tent.		1										
	<b>Total</b>		<b>1</b>	<b>2</b>									
Terrorisme, extrémisme et radicalisme	Acc.							1	1		1		
	Tent.												
	<b>Total</b>							<b>1</b>	<b>1</b>		<b>1</b>		
Cyberharcèlement	Acc.		1				4	1	1	6	2	6	2
	Tent.												
	<b>Total</b>		<b>1</b>				<b>4</b>	<b>1</b>	<b>1</b>	<b>6</b>	<b>2</b>	<b>6</b>	<b>2</b>
Fraude à l'identité	Acc.	7	3	3	5	6	7	8	9	4	7	7	1
	Tent.						1						
	<b>Total</b>	<b>7</b>	<b>3</b>	<b>3</b>	<b>5</b>	<b>6</b>	<b>8</b>	<b>8</b>	<b>9</b>	<b>4</b>	<b>7</b>	<b>7</b>	<b>1</b>





# ***STATISTIQUES POLICIERES DE CRIMINALITE***

---

*LIEU DE PERPETRATION: COMMUNE*

**Malmedy**

***ANNEXE IV: FAITS ENREGISTRES  
NON CRIMINELS***



Malmedy

Faits non criminels

Maladies / Décès / Disparition

	2000	2013	2014	2015	2016	2017	2018	2019	2020	2021	2022	2023
Suicide	4		7	6	5	6	12	11	9	7	11	2
Personne malade	9	3	8	4	2	2	4	3	12	6	12	5
Décès suspect	1			2	1			1	1	1	1	
Décès naturel	2	4	2	4	4		4	2	3	1	5	2
Disparition (personne disparue)	3	4	5	4	5	7	2	4	3	3	8	
Accident (sauf roulage)		4	3	2		3	2	1			1	1
Autres	1											
<b>Total</b>	<b>20</b>	<b>15</b>	<b>25</b>	<b>22</b>	<b>17</b>	<b>18</b>	<b>24</b>	<b>22</b>	<b>28</b>	<b>18</b>	<b>38</b>	<b>10</b>

Appels

	2000	2013	2014	2015	2016	2017	2018	2019	2020	2021	2022	2023
Alarme			3									
Appels	2	1	3		3	3	1	2	7	2	1	1
<b>Total</b>	<b>2</b>	<b>1</b>	<b>6</b>		<b>3</b>	<b>3</b>	<b>1</b>	<b>2</b>	<b>7</b>	<b>2</b>	<b>1</b>	<b>1</b>

Problèmes sociaux

	2000	2013	2014	2015	2016	2017	2018	2019	2020	2021	2022	2023
Différends familiaux	16	10	3	5	4	5	3	4	10	7	3	1
Différend (pas de coups)	9	3	5	6	3	3	1	3	3	1	1	1
Affaire civile	3	5	2	3	2	1		1	2		1	1
Protection de la jeunesse	5	1	3	4	3	5	2	7	11	4	6	3
Autres	5		2				1	1		2	1	
<b>Total</b>	<b>38</b>	<b>19</b>	<b>15</b>	<b>18</b>	<b>12</b>	<b>14</b>	<b>7</b>	<b>16</b>	<b>26</b>	<b>14</b>	<b>12</b>	<b>6</b>



### Catastrophes

	2000	2013	2014	2015	2016	2017	2018	2019	2020	2021	2022	2023
Fuite de gaz		1										
Dégâts tempête							1	1				
<b>Total</b>		<b>1</b>					<b>1</b>	<b>1</b>				

### Ordre public

	2000	2013	2014	2015	2016	2017	2018	2019	2020	2021	2022	2023
Troubles	1	1	1	2		4	10	4	3	2		
Autres									1			
<b>Total</b>	<b>1</b>	<b>1</b>	<b>1</b>	<b>2</b>		<b>4</b>	<b>10</b>	<b>4</b>	<b>4</b>	<b>2</b>		

### Agissements suspects

	2000	2013	2014	2015	2016	2017	2018	2019	2020	2021	2022	2023
	6	5	6	3	6	1	1	2	2	2	2	
<b>Total</b>	<b>6</b>	<b>5</b>	<b>6</b>	<b>3</b>	<b>6</b>	<b>1</b>	<b>1</b>	<b>2</b>	<b>2</b>	<b>2</b>	<b>2</b>	

### Objets trouvés

	2000	2013	2014	2015	2016	2017	2018	2019	2020	2021	2022	2023
					3					1		
<b>Total</b>					<b>3</b>					<b>1</b>		

### Objets perdus

	2000	2013	2014	2015	2016	2017	2018	2019	2020	2021	2022	2023
	19	259	217	254	282	273	316	335	243	231	230	92
<b>Total</b>	<b>19</b>	<b>259</b>	<b>217</b>	<b>254</b>	<b>282</b>	<b>273</b>	<b>316</b>	<b>335</b>	<b>243</b>	<b>231</b>	<b>230</b>	<b>92</b>



**Autres non-infractions**

	2000	2013	2014	2015	2016	2017	2018	2019	2020	2021	2022	2023
Non-respect des conditions		1		2	2		1	3	5	8	9	2
Procès-verbal d'information	7	35	26	9	22	11		1	5	1	2	
Notification		20	19	17	11	13	16	10	3	12	21	4
Dégradation involontaire câbles (non-télécom)		2			1							
Comportement lié à une radicalisation violente								1		1		
Demande signalement surveillance électronique											3	1
Fonction de contrôle armes									2			
Autres non infractions	5											
<b>Total</b>	<b>12</b>	<b>58</b>	<b>45</b>	<b>28</b>	<b>36</b>	<b>24</b>	<b>17</b>	<b>15</b>	<b>15</b>	<b>22</b>	<b>35</b>	<b>7</b>