

# ***STATISTIQUES POLICIERES DE CRIMINALITE***

---

*LIEU DE PERPETRATION: COMMUNE*

**Lontzen**

***2000 - Trimestre 1 2023***

*Police fédérale - DGRIDRIIBIPOL*

# ***STATISTIQUES POLICIERES DE CRIMINALITE***

---

***LIEU DE PERPETRATION: COMMUNE***

**Lontzen**

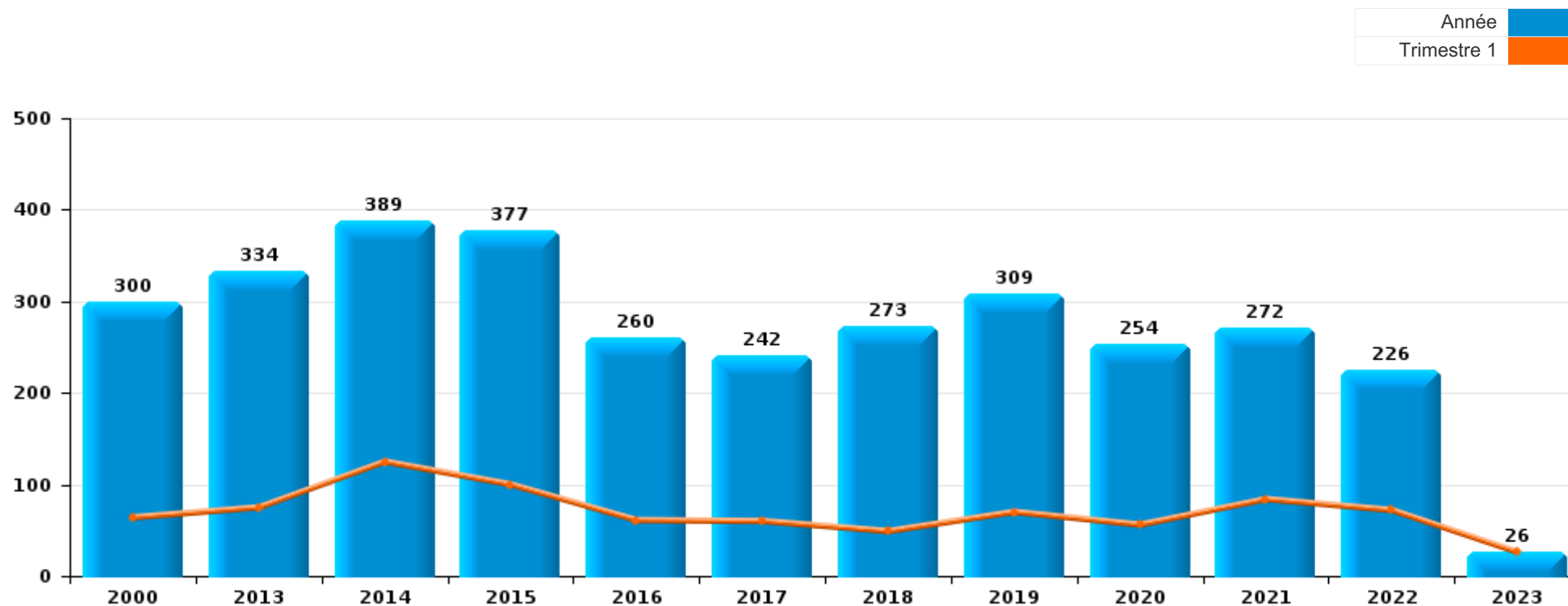
***PARTIE I : INFRACTIONS JUDICIAIRES***

## CRIMINALITE ENREGISTREE COMMISE AU NIVEAU DE LA COMMUNE



### Lontzen

	2000	2013	2014	2015	2016	2017	2018	2019	2020	2021	2022	2023
Nombre total des délits	300	334	389	377	260	242	273	309	254	272	226	26



FPF/DGR/DRI/BIPOL - Statistiques policières de criminalité (date de clôture: 22/09/2023)

Les données pour les années 2001 jusqu'à 2012 ne sont plus publiées mais restent disponibles sur demande auprès du service BIPOL.

Les données pour 2023 ne concernent que le 1er trimestre.



Lontzen

	2000	2013	2014	2015	2016	2017	2018	2019	2020	2021	2022	2023
Vol et extorsion	115	143	137	145	104	92	118	105	40	57	84	2
Dégradation de la propriété	49	40	48	54	25	29	29	33	26	36	18	2
Infr. contre l'intégrité physique	23	25	27	35	30	28	25	31	18	22	16	2
Infr. contre autres valeurs morales et sentiments	6	19	27	29	18	17	15	13	22	31	20	3
Drogues	6	10	31	15	11	13	13	23	12	18	24	
Fraude	7	17	15	24	11	8	9	23	21	13	14	3
Infr. contre la sécurité publique	24	11	18	14	15	9	11	14	15	10	7	3
Armes et explosifs	5	14	12	9	11	2	10	9	8	7	5	
Législation sur les étrangers	11	5	8	1	9	6	4	22	10	8	3	4
Santé publique	2		2						54	25		
Infr. contre la foi publique	6	4	6	7	9	6	10	7	4	6	2	2
Environnement	15	9	11	5	3	5	3	1	3	3	4	
Infr. contre la famille	5	10	16	6	3	6	4	1	3	2	3	
Infr. contre l'autorité publique	3	7	8	9	2	3	3	7	2	9	4	
Ivresse et alcool	2	7	6	5	2		3	4	2	4	3	
Criminalité informatique		2	1	2	2	3	2	4	5	4	10	2
Infr. contre les moeurs	3		1	2	1	2	6	2	3	9	3	
Code pénal social		1	8	2		4		5	2	2		
Infr. relative au statut juridique de l'enfant		1	2	4	2	4	4			1		
Protection de la jeunesse	2	1		4	1	1	1	1		3	1	
Protection de la personne				2		2	1	2	1	1	1	2
Travail	2	1	1			1		2			2	1
Carte d'identité		2	1	2	1		1		1			
Contravention Code pénal	7											
Infr. contre la liberté individuelle	1	1	1				1		2		1	
Registre de population	3	1				1						
Autres lois spéciales	1										1	
Hormones et dopage			1	1								
Infr. contre la Sécurité de l'Etat		2										
Pratiques commerciales	1	1										
Protection des revenus publics			1							1		
Sécurité privée	1											
<b>Sous-total</b>	<b>300</b>	<b>334</b>	<b>389</b>	<b>377</b>	<b>260</b>	<b>242</b>	<b>273</b>	<b>309</b>	<b>254</b>	<b>272</b>	<b>226</b>	<b>26</b>
<b>Contravention règlement policier local</b>		21	45	66	19	62	63	57	23	20	12	5
<b>Sous-total</b>		<b>21</b>	<b>45</b>	<b>66</b>	<b>19</b>	<b>62</b>	<b>63</b>	<b>57</b>	<b>23</b>	<b>20</b>	<b>12</b>	<b>5</b>
<b>Total</b>	<b>300</b>	<b>355</b>	<b>434</b>	<b>443</b>	<b>279</b>	<b>304</b>	<b>336</b>	<b>366</b>	<b>277</b>	<b>292</b>	<b>238</b>	<b>31</b>

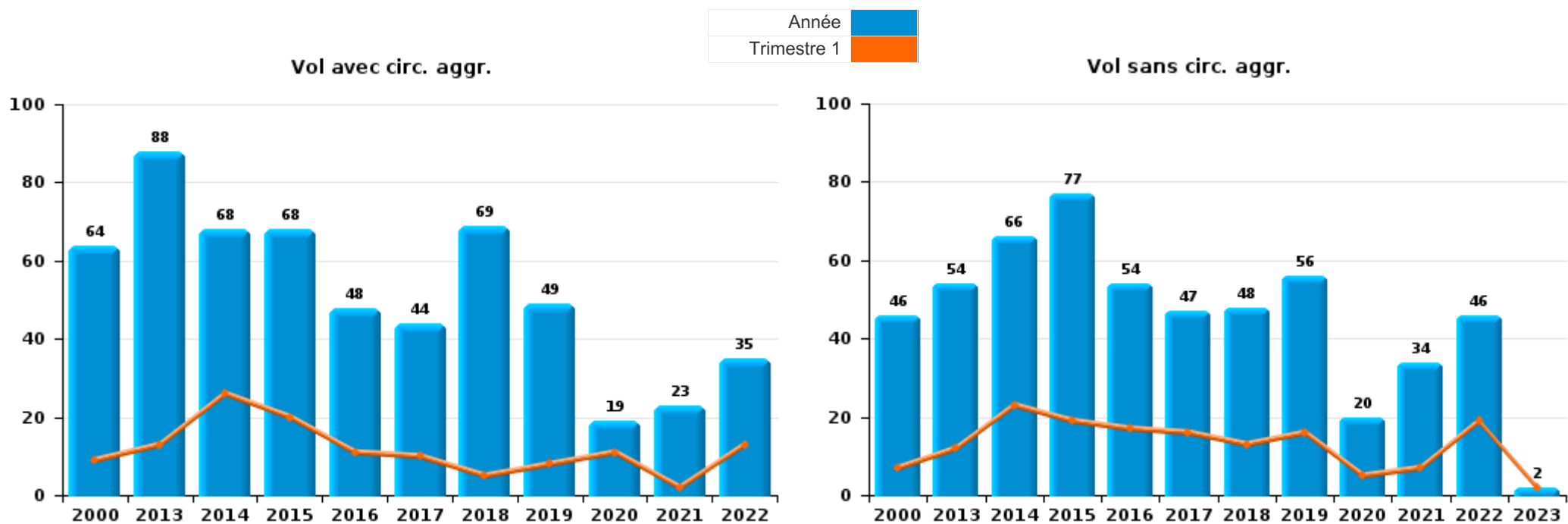
FPF/DGR/DRI/BIPOL - Statistiques policières de criminalité (date de clôture: 22/09/2023)  
 Les données pour les années 2001 jusqu'à 2012 ne sont plus publiées mais restent disponibles sur demande auprès du service BIPOL.  
 Les données pour 2023 ne concernent que le 1er trimestre.



I.1. Catégorie des infractions : Vol et extorsion (top 5 des infractions au niveau national 2022)

**Lontzen**

	2000	2013	2014	2015	2016	2017	2018	2019	2020	2021	2022	2023
<b>Vol avec circ. agr.</b>	64	88	68	68	48	44	69	49	19	23	35	
<b>Vol sans circ. agr.</b>	46	54	66	77	54	47	48	56	20	34	46	2
<b>Extorsion</b>			2		2		1		1		3	
<b>Vol non spécifié</b>	5	1	1			1						
<b>Total</b>	<b>115</b>	<b>143</b>	<b>137</b>	<b>145</b>	<b>104</b>	<b>92</b>	<b>118</b>	<b>105</b>	<b>40</b>	<b>57</b>	<b>84</b>	<b>2</b>



PPF/DGR/DRI/BIPOL - Statistiques policières de criminalité (date de clôture: 22/09/2023)

Les données pour les années 2001 jusqu'à 2012 ne sont plus publiées mais restent disponibles sur demande auprès du service BIPOL.

Les données pour 2023 ne concernent que le 1er trimestre.



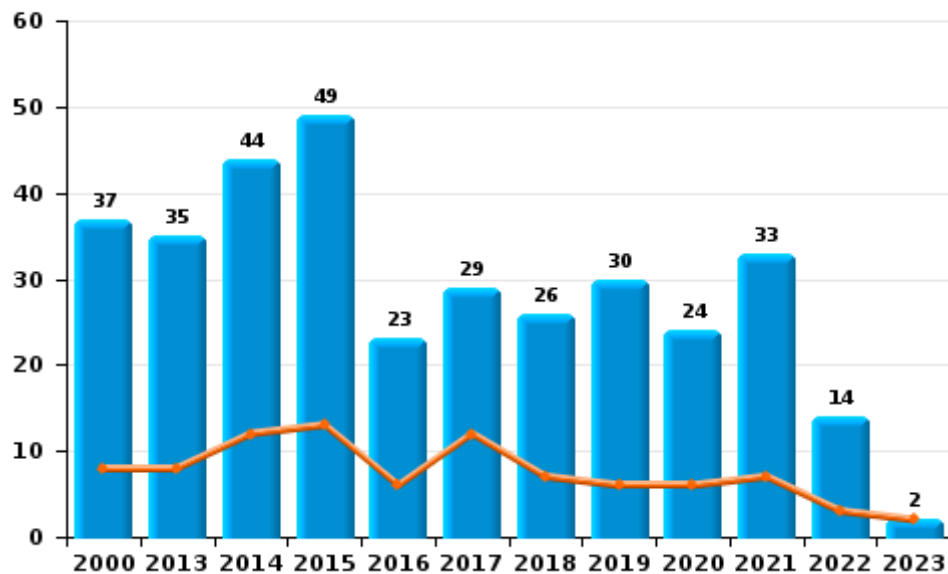
I.2. Catégorie des infractions : Dégradation de la propriété (top 5 des infractions au niveau national 2022)

Lontzen

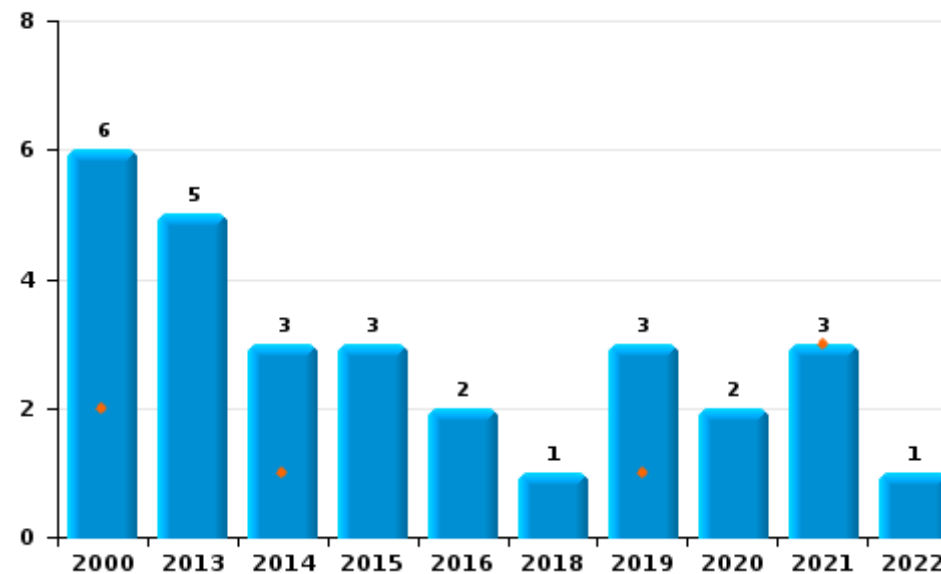
	2000	2013	2014	2015	2016	2017	2018	2019	2020	2021	2022	2023
Vandalisme	37	35	44	49	23	29	26	30	24	33	14	2
Incendie volontaire	3	5	2		2			1		3		
Destruction, dénaturation, dégradation	6		1	2			2				3	
Incendie involontaire	3		1	3			1	2	2		1	
<b>Total</b>	<b>49</b>	<b>40</b>	<b>48</b>	<b>54</b>	<b>25</b>	<b>29</b>	<b>29</b>	<b>33</b>	<b>26</b>	<b>36</b>	<b>18</b>	<b>2</b>



Vandalisme



Incendie

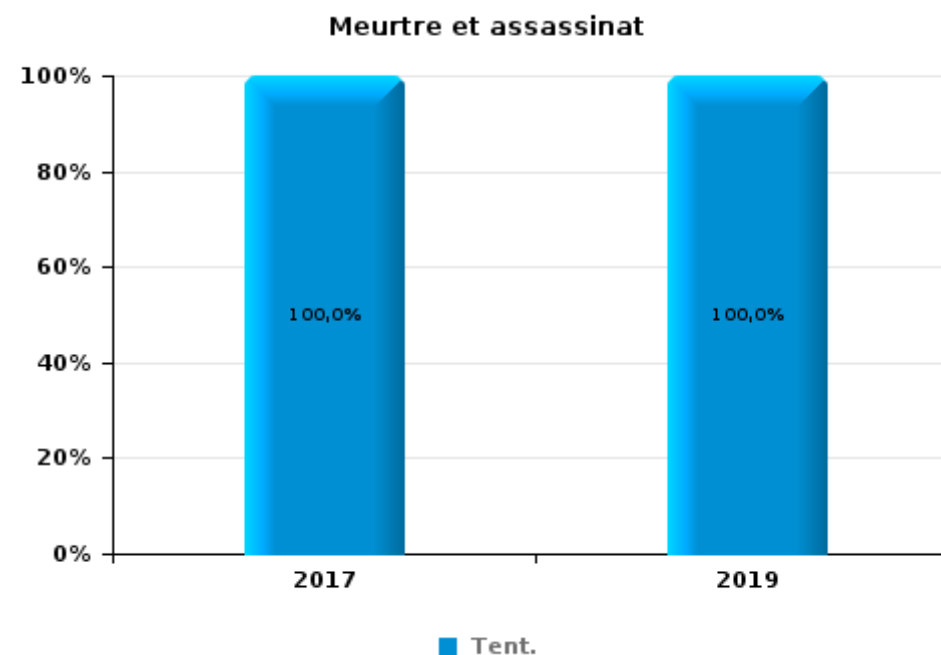
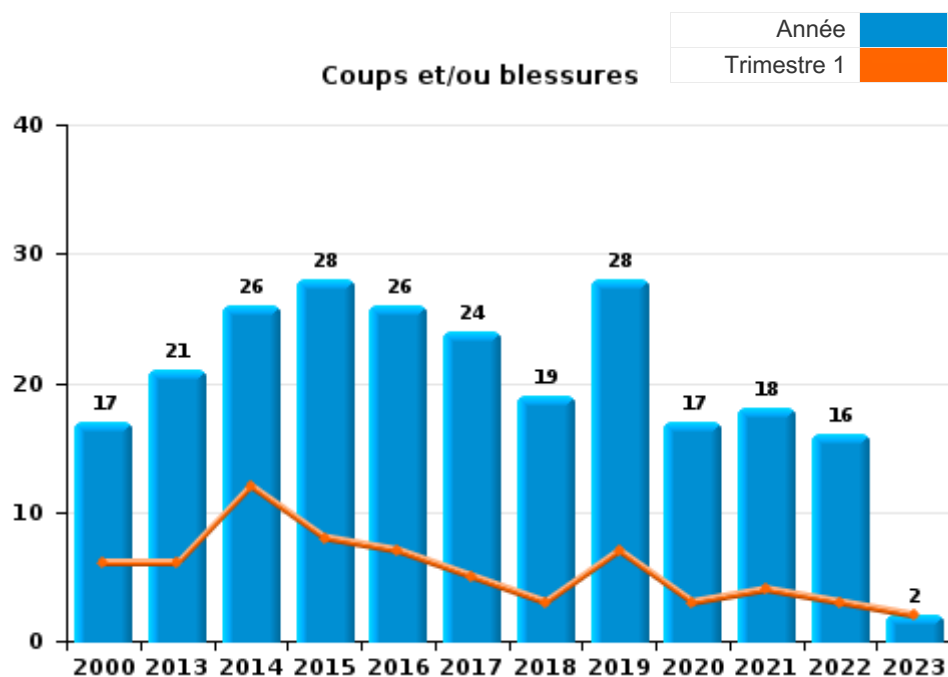




I.3. Catégorie des infractions : Infr. contre l'intégrité physique (top 5 des infractions au niveau national 2022)

Lontzen

	2000	2013	2014	2015	2016	2017	2018	2019	2020	2021	2022	2023
<b>Coups et/ou blessures</b>	17	21	26	28	26	24	19	28	17	18	16	2
<b>Autres</b>	6	4	1	7	4	3	6	2	1	4		
<b>Meurtre et assassinat</b>						1		1				
<b>Total</b>	<b>23</b>	<b>25</b>	<b>27</b>	<b>35</b>	<b>30</b>	<b>28</b>	<b>25</b>	<b>31</b>	<b>18</b>	<b>22</b>	<b>16</b>	<b>2</b>





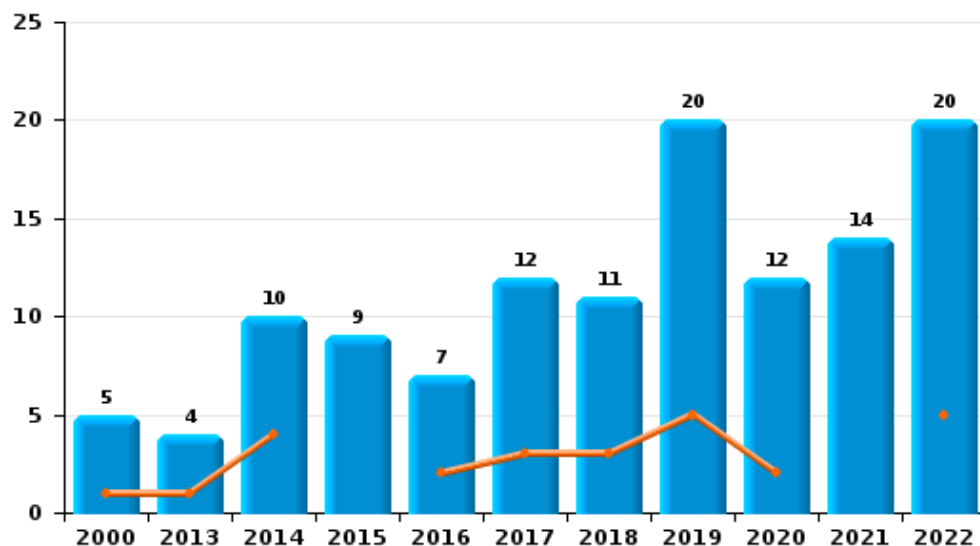
I.4. Catégorie des infractions : Drogues (top 5 des infractions au niveau national 2022)

Lontzen

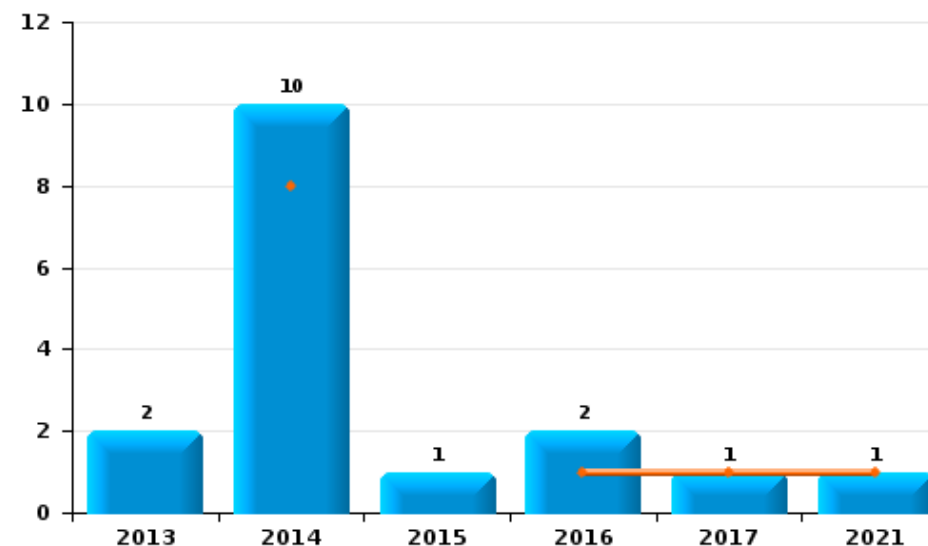
	2000	2013	2014	2015	2016	2017	2018	2019	2020	2021	2022	2023
Détention	5	4	10	9	7	12	11	20	12	14	20	
Commerce		2	10	1	2	1				1		
Usage			8				2	1				
Importation et exportation			1	4	1					1	2	
Autres	1	2		1	1			2			1	
Fabrication		2	2							2	1	
<b>Total</b>	<b>6</b>	<b>10</b>	<b>31</b>	<b>15</b>	<b>11</b>	<b>13</b>	<b>13</b>	<b>23</b>	<b>12</b>	<b>18</b>	<b>24</b>	



Détention



Commerce







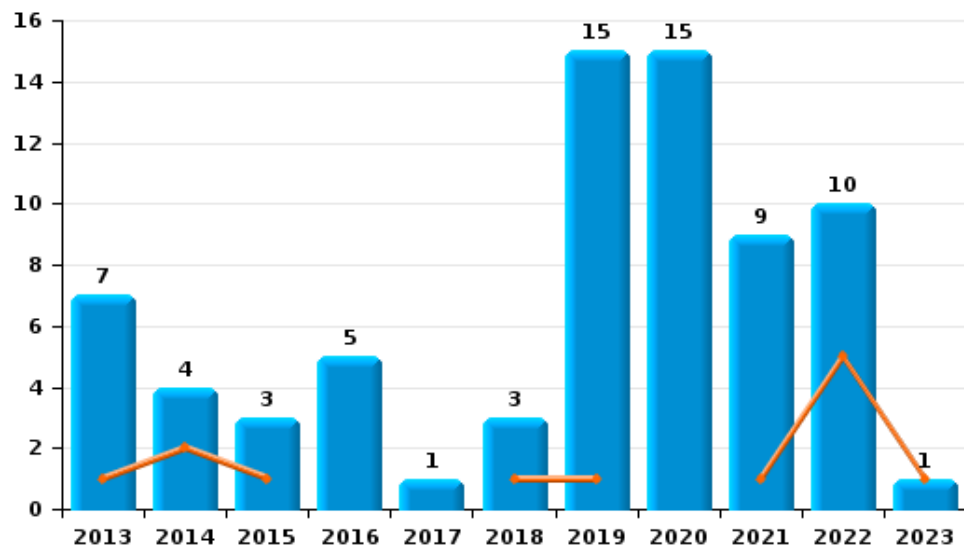
I.5. Catégorie des infractions : Fraude (top 5 des infractions au niveau national 2022)

Lontzen

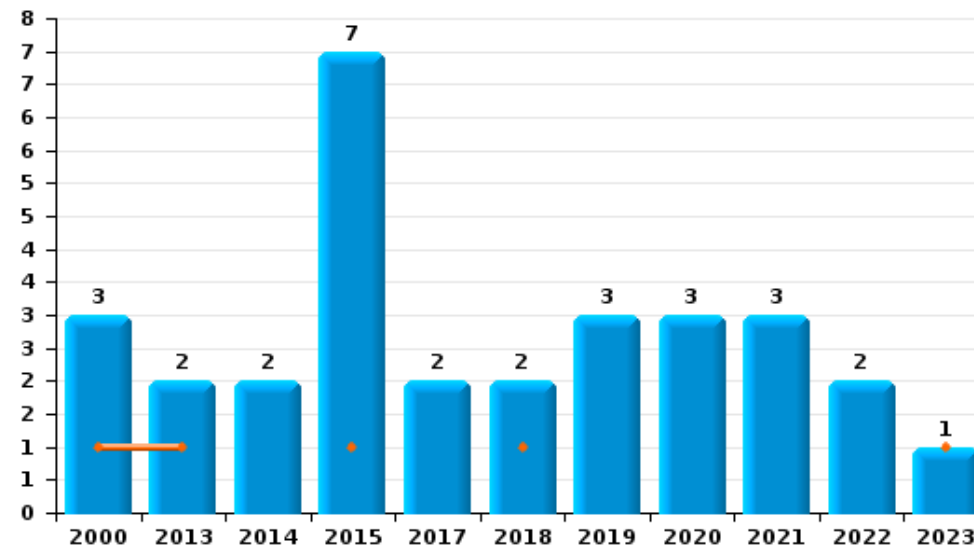
	2000	2013	2014	2015	2016	2017	2018	2019	2020	2021	2022	2023
Escoquerie		7	4	3	5	1	3	15	15	9	10	1
Fraudes: Autres	1	4	3	11	4	4	2	3	1		1	1
Abus de confiance et infr. apparentées	3	2	2	7		2	2	3	3	3	2	1
Détournement et destruction frauduleuse	3	4	3	2	2				1	1	1	
Recel			1	1		1	2	1	1			
Infr. liées à l'insolvabilité			1					1				
Grivèlerie			1									
<b>Total</b>	<b>7</b>	<b>17</b>	<b>15</b>	<b>24</b>	<b>11</b>	<b>8</b>	<b>9</b>	<b>23</b>	<b>21</b>	<b>13</b>	<b>14</b>	<b>3</b>



Escoquerie



Abus de confiance et infr. apparentées



FPF/DGR/DRI/BIPOL - Statistiques policières de criminalité (date de clôture: 22/09/2023)

Les données pour les années 2001 jusqu'à 2012 ne sont plus publiées mais restent disponibles sur demande auprès du service BIPOL.  
Les données pour 2023 ne concernent que le 1er trimestre.

# ***STATISTIQUES POLICIERES DE CRIMINALITE***

---

***LIEU DE PERPETRATION: COMMUNE***

**Lontzen**

***PARTIE II : FIGURES CRIMINELLES / PHENOMENES***



**Lontzen**

**FC Vol moyen de transport**

	2000	2013	2014	2015	2016	2017	2018	2019	2020	2021	2022	2023
Vol de voiture	12	8	4	1	3	6	2	2			3	
Vol de moto	1	2		1				1			2	
Carjacking	1											
Vol dans les garages	1	4	2	1				1			2	
Vol de vélomoteur	4	2	2	1			1	1			1	
Vol de vélo	2	1	4	1		3	5	1	4	2	4	

**FC Cambriolage**

	2000	2013	2014	2015	2016	2017	2018	2019	2020	2021	2022	2023
Cambriolage dans habitation	29	51	43	30	27	9	35	26	10	10	17	
Cambriolage ds entreprise ou commerce	9	8	5	12	7	10	4	2	4	2	4	
Cambriolage ds service public ou bâtiment administ	2	5	6	3	6	1			1	1		
Cambriolage dans bâtiment (total)	40	64	54	45	40	20	39	28	15	13	21	



**FC Vol autre**

	2000	2013	2014	2015	2016	2017	2018	2019	2020	2021	2022	2023
Vol à main armée		1	1	1	1	2	2		1			
Vol avec violence sans arme	9	1	6	4	2		2	2			4	
Vol dans ou sur un véhicule	22	15	10	15	9	22	10	8	3	7	17	1
Vol d'armes et explosifs	1		1					2			1	
Arrachage de sac à main				1			1					
Vol à l'arraché	1			1			1	1				
Vol à la tire		4	8	4			1	4	1	1		
Vol à l'étalage		8	16	25	32	19	21	15	3	9	19	
Vol par ruse	1		3	2	1	2				1		
Vol de métaux			1		1		6	14		1	1	
Vol sur les chantiers		1	1	5			2	1	3			
Home-invasion			1		1							
Vol d'animaux		1		1								
Vol de cargaison		2				16	1	3	2			

**Criminalité ICT**

	2000	2013	2014	2015	2016	2017	2018	2019	2020	2021	2022	2023
Fraude de cartes de paiements						1		1			2	1
Phishing									2	1	5	1
Ransomware								1				
Skimming												1

**FC Autre**

	2000	2013	2014	2015	2016	2017	2018	2019	2020	2021	2022	2023
Violence contre les métiers d'intérêt général				1		1						
Graffiti	1	1	1	3	2	2		3	1	2		
Dégradation de voiture	4	8	22	19	8	7	10	12	8	10	6	2
Rixe au couteau			1					1				



**PH Violence intrafamiliale (VIF)**

	2000	2013	2014	2015	2016	2017	2018	2019	2020	2021	2022	2023
VIF: physique, dans le couple	3	5	4	2	5	6	9	11	7	7	5	
VIF: physique, envers des descendants			1		3	3	2	1	1	1	3	
VIF: physique, envers d'autres membres	3		1	2	2	1	2	3	1	4	1	
VIF: psychique, dans le couple	5	11	16	8	6	7	8	1	3	4	3	
VIF: psychique, envers d'autres membres								1				
VIF: économique, dans le couple										1		
VIF: économique, envers d'autres membres			2			2		1				

**PH Hormones et dopage**

	2000	2013	2014	2015	2016	2017	2018	2019	2020	2021	2022	2023
Dopage humain			2	1								

**PH Drogues**

	2000	2013	2014	2015	2016	2017	2018	2019	2020	2021	2022	2023
Vente de cocaïne										1		
Import-export de cocaïne					1					1		
Production de drogues synthétiques										1		
Import-export de drogues synthétiques				2						1	1	
Vente de drogues synthétiques			1	1	1	1				1		
Production de cannabis (culture)			1									
Import-export d'héroïne			1									
Vente-traffic d'héroïne			1									

**PH Trafic d'armes**

	2000	2013	2014	2015	2016	2017	2018	2019	2020	2021	2022	2023
Commerce et production d'arme à feu et mun.										1		
Commerce et production d'arme non à feu			1									



**PH Traite des êtres humains**

	2000	2013	2014	2015	2016	2017	2018	2019	2020	2021	2022	2023
TEH - exploitation sexuelle	1											

**PH Violence dans l'espace public**

	2000	2013	2014	2015	2016	2017	2018	2019	2020	2021	2022	2023
Violence physique (voie publique)	2	7	6	13	2	6	4	10	7	6	7	
Violence physique (autre endroit public)		2	4			1	1					
Violence physique (endroit accessible au public)	6	11	11	13	10	4	2	3	2	2	1	
Violence sexuelle (voie publique)	2				1							
Violence sexuelle (autre endroit public)	1										1	
Violence sexuelle (endroit accessible au public)							1			1		
Violence psychique (voie publique)	8	12	6	12	13	8	7	6	7	11	5	3
Violence psychique (autre endroit public)		1	1		1						1	
Violence psychique (endroit accessible au public)	2	2	4	1		1	1	2	3	1	3	
Vol à main armée (voie publique)						1						
Vol à main armée (endroit accessible au public)		1		1	1	1	2					
Vol avec violence sans arme (voie publique)	1	1					1	1				
Vol avec violence sans arme (endr. acces. au pub.)	2		3	1							1	

**PH Autre**

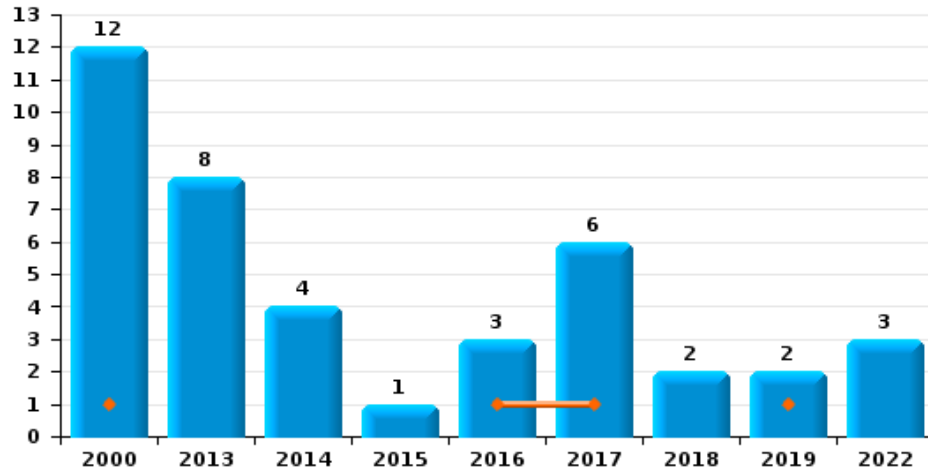
	2000	2013	2014	2015	2016	2017	2018	2019	2020	2021	2022	2023
Faux policiers								6				
Terrorisme, extrémisme et radicalisme		1		1						1		
Cyberharcèlement			13	9	6	3	4	4	7	10	5	1
Fraude à l'identité	3	1	2	3	5	1	1	5	2	3	2	



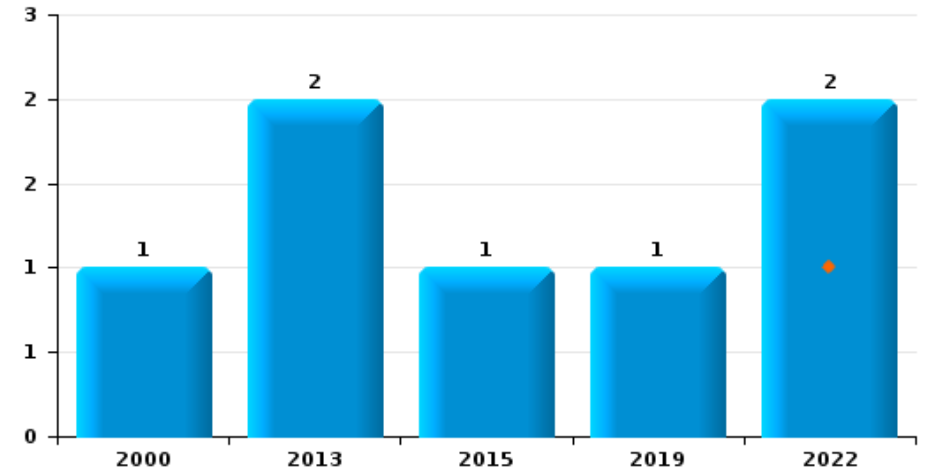
**Lontzen**

Année	<span style="color: blue;">■</span>
Trimestre 1	<span style="color: orange;">■</span>

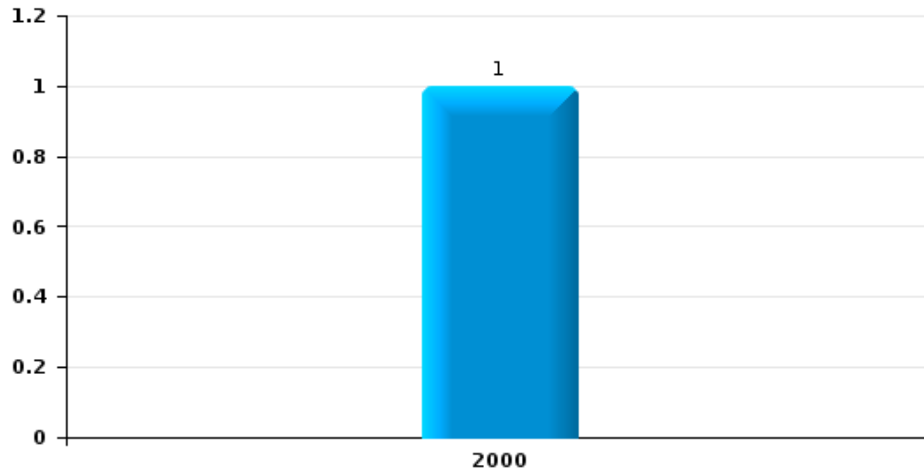
**Vol de voiture**



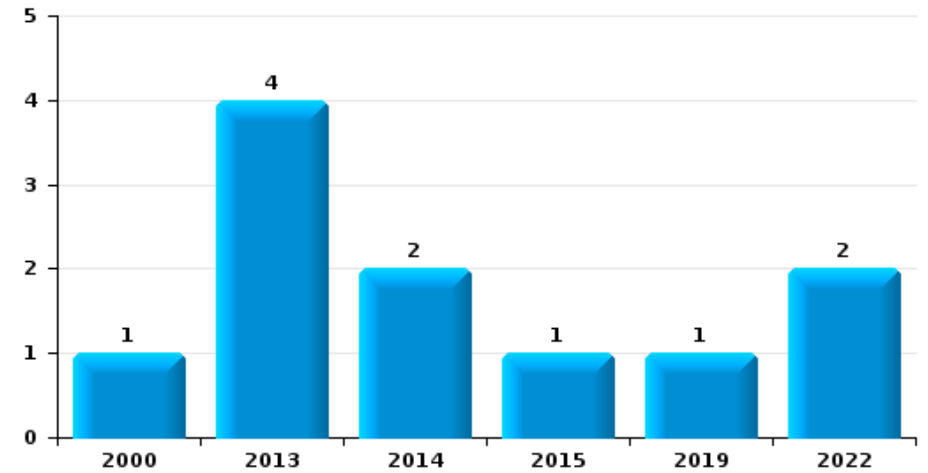
**Vol de moto**



**Carjacking**

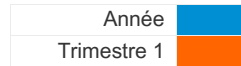


**Vol dans les garages**

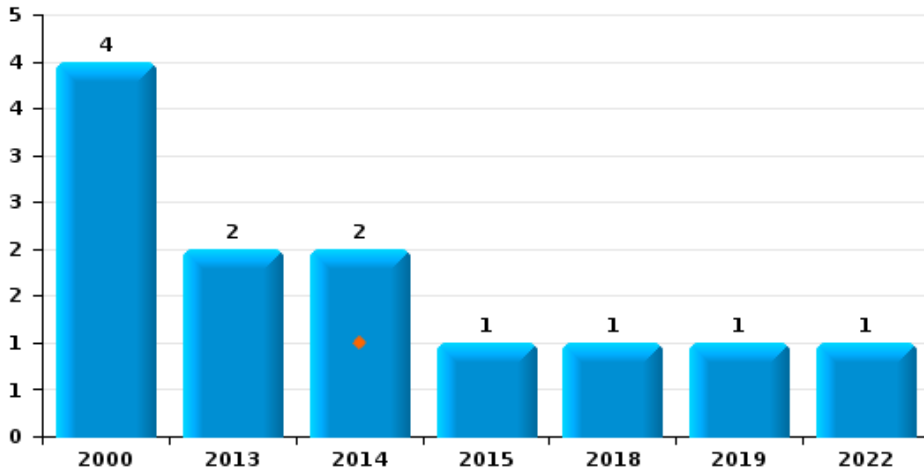




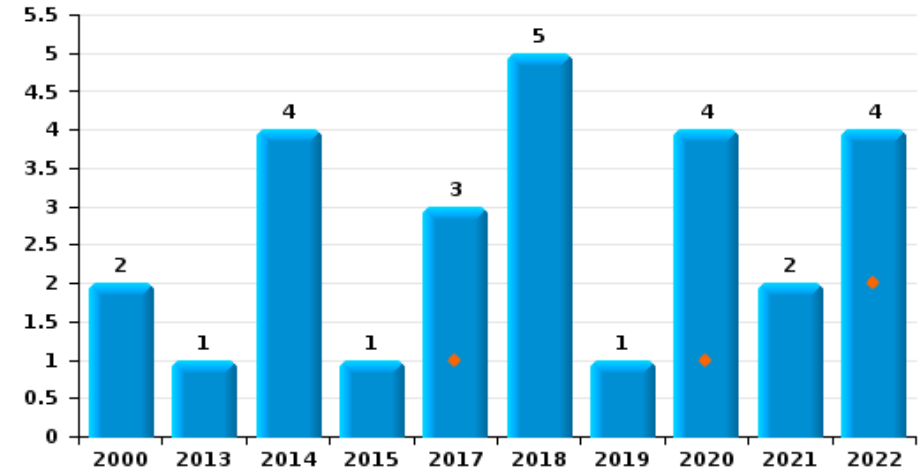
**Lontzen**



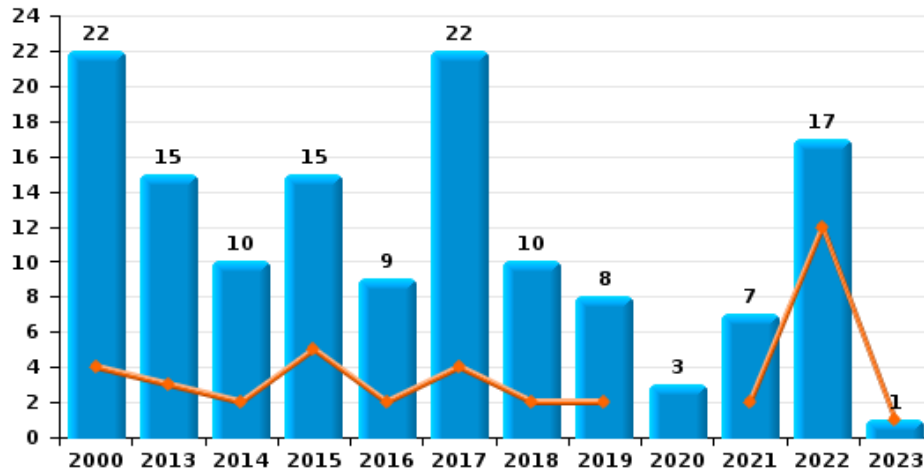
**Vol de vélomoteur**



**Vol de vélo**



**Vol dans ou sur un véhicule**



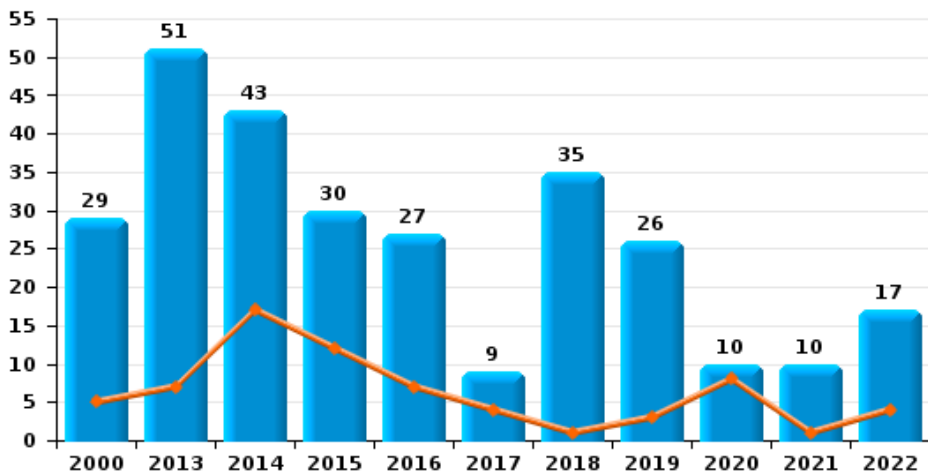




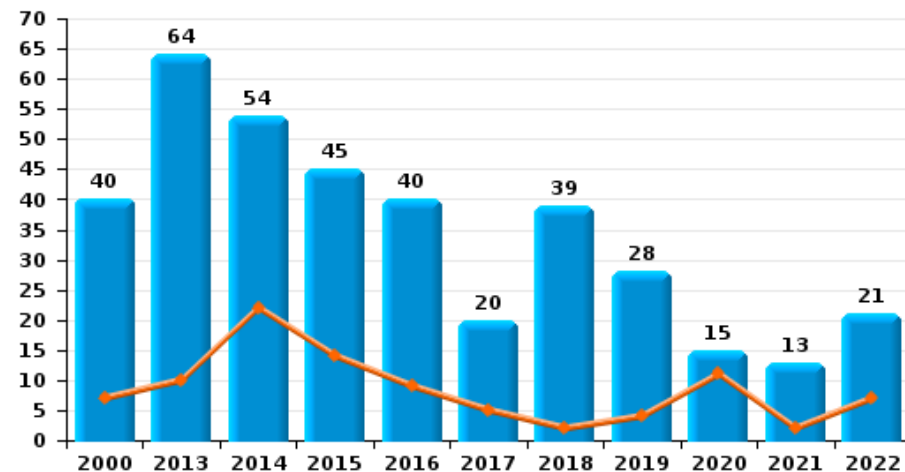
**Lontzen**



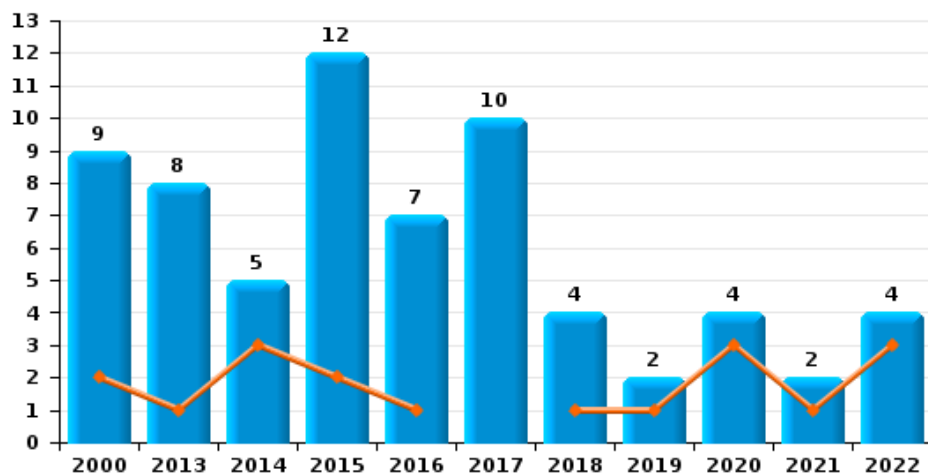
**Cambriolage dans habitation**



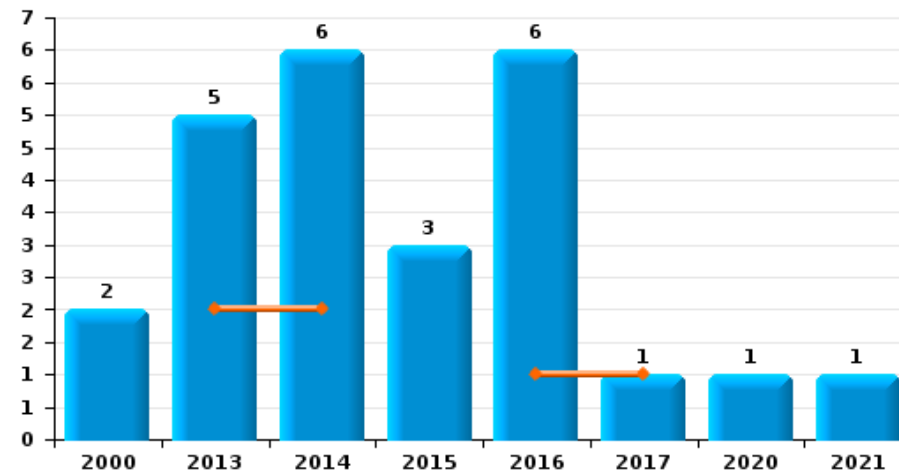
**Cambriolage dans bâtiment (total)**



**Cambriolage ds entreprise ou commerce**

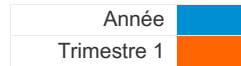


**Cambriolage ds service public ou bâtiment administratif**

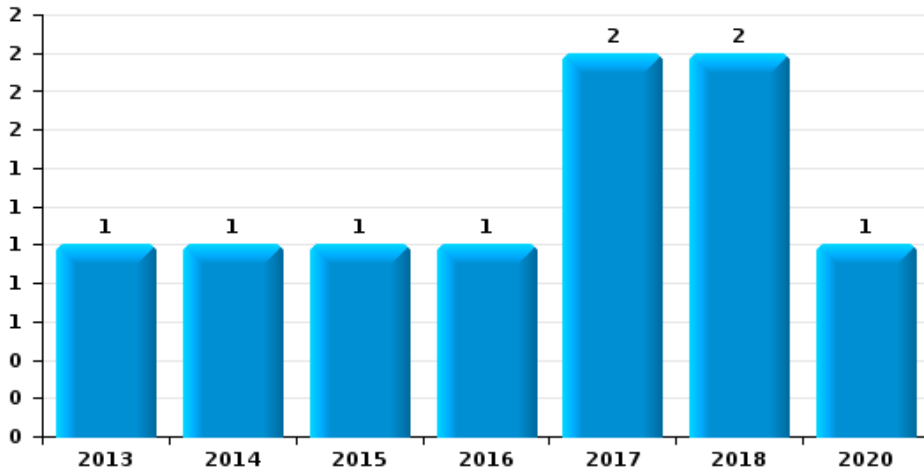




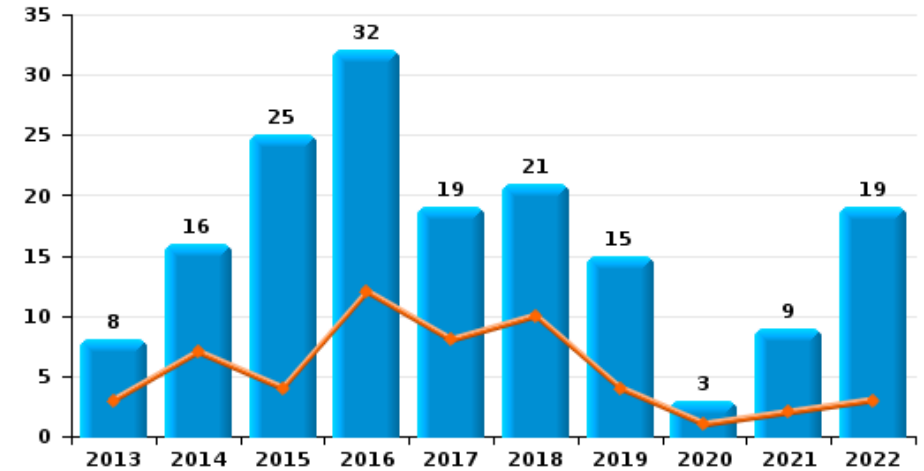
**Lontzen**



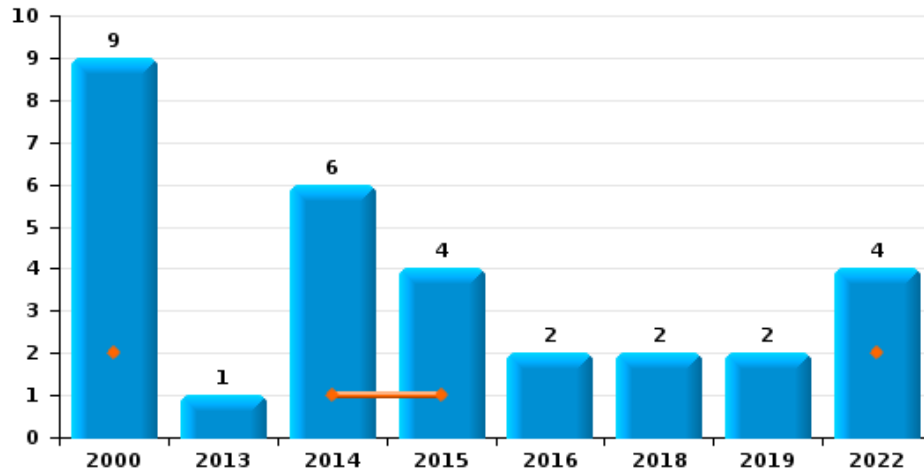
**Vol à main armée**



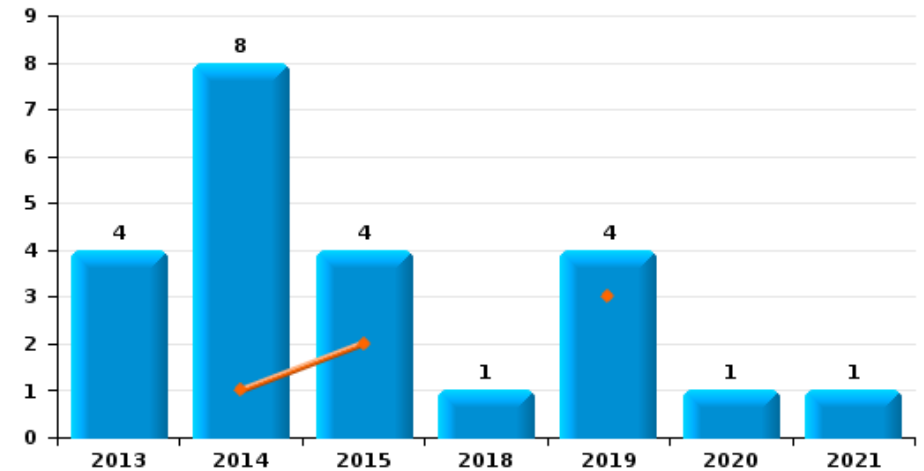
**Vol à l'étalage**



**Vol avec violence sans arme**

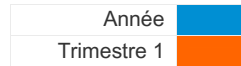


**Vol à la tire**

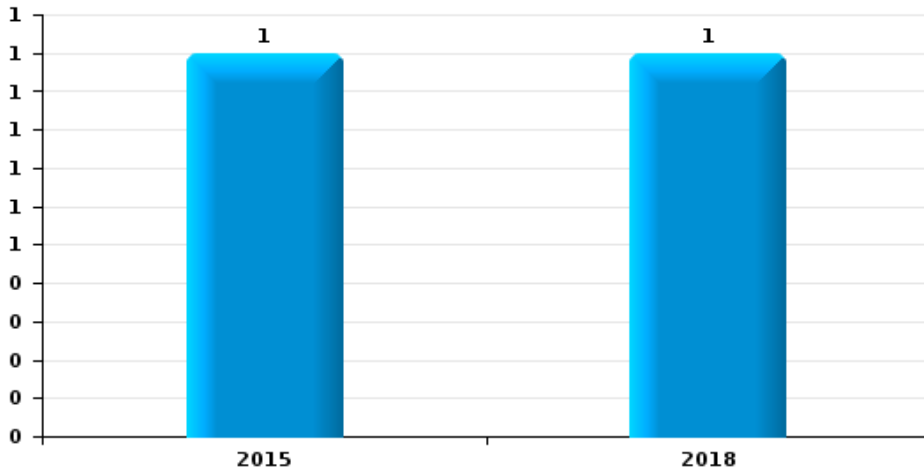




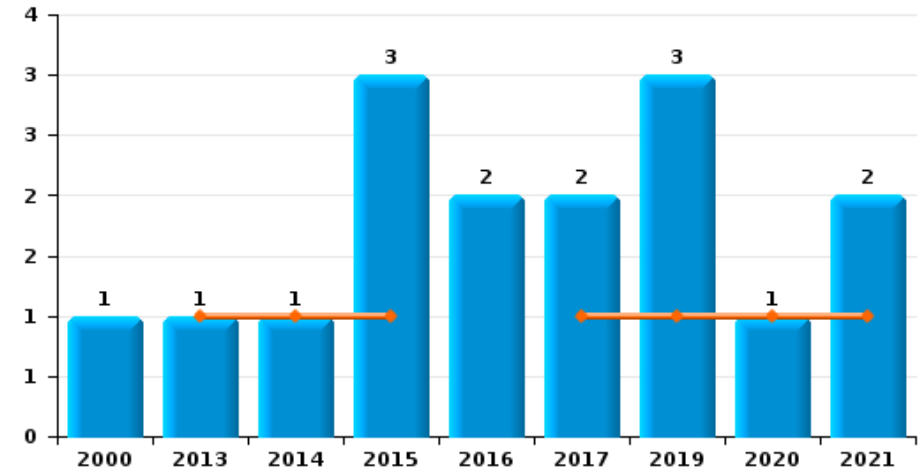
**Lontzen**



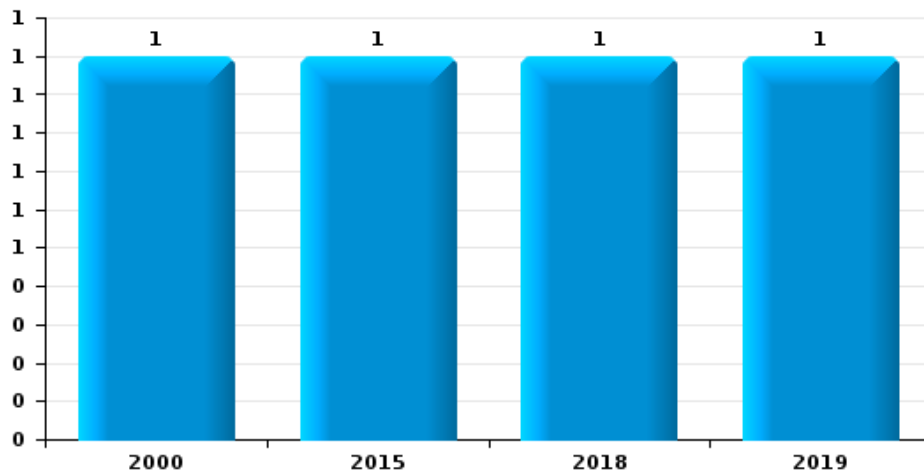
**Arrachage de sac à main**



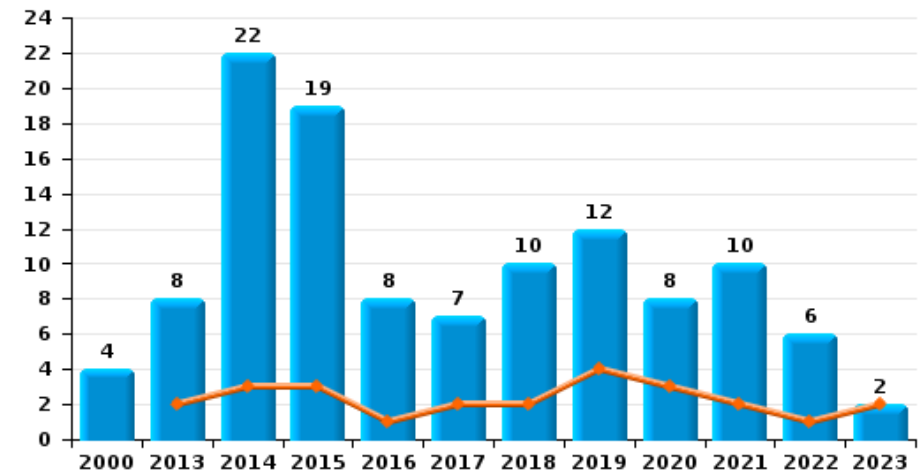
**Graffiti**



**Vol à l'arraché**



**Dégradation de voiture**





**Lontzen**

**FC Vol moyen de transport**

		2000	2013	2014	2015	2016	2017	2018	2019	2020	2021	2022	2023
Vol de voiture	Trim 1	1				1	1		1				
	Trim 2	2	2	1		1		2				3	
	Trim 3	5	3	1			4		1				
	Trim 4	4	3	2	1	1	1						
<b>Total</b>		<b>12</b>	<b>8</b>	<b>4</b>	<b>1</b>	<b>3</b>	<b>6</b>	<b>2</b>	<b>2</b>			<b>3</b>	
Vol de moto	Trim 1											1	
	Trim 2	1	1						1				
	Trim 3		1									1	
	Trim 4				1								
<b>Total</b>		<b>1</b>	<b>2</b>		<b>1</b>				<b>1</b>			<b>2</b>	
Carjacking	Trim 4	1											
<b>Total</b>		<b>1</b>											
Vol dans les garages	Trim 2			1								2	
	Trim 3		2						1				
	Trim 4	1	2	1	1								
<b>Total</b>		<b>1</b>	<b>4</b>	<b>2</b>	<b>1</b>				<b>1</b>			<b>2</b>	
Vol de vélomoteur	Trim 1			1									
	Trim 2	2	1									1	
	Trim 3	2	1		1				1				
	Trim 4							1					
<b>Total</b>		<b>4</b>	<b>2</b>	<b>2</b>	<b>1</b>			<b>1</b>	<b>1</b>			<b>1</b>	
Vol de vélo	Trim 1						1			1		2	
	Trim 2	1						4	1	2	1	1	
	Trim 3			4	1		2	1					
	Trim 4	1	1							1	1	1	
<b>Total</b>		<b>2</b>	<b>1</b>	<b>4</b>	<b>1</b>		<b>3</b>	<b>5</b>	<b>1</b>	<b>4</b>	<b>2</b>	<b>4</b>	



FC Cambriolage

		2000	2013	2014	2015	2016	2017	2018	2019	2020	2021	2022	2023
Cambriolage dans habitation	Trim 1	5	7	17	12	7	4	1	3	8	1	4	
	Trim 2	6	14	7	8	6	1	5	5		1	9	
	Trim 3	4	9	9	4	5	2	16	9	1	4	2	
	Trim 4	14	21	10	6	9	2	13	9	1	4	2	
<b>Total</b>		<b>29</b>	<b>51</b>	<b>43</b>	<b>30</b>	<b>27</b>	<b>9</b>	<b>35</b>	<b>26</b>	<b>10</b>	<b>10</b>	<b>17</b>	
Cambriolage ds entreprise ou commerce	Trim 1	2	1	3	2	1		1	1	3	1	3	
	Trim 2	2		1	6	2	5	3					
	Trim 3	2	4		2	3	2		1				
	Trim 4	3	3	1	2	1	3			1	1	1	
<b>Total</b>		<b>9</b>	<b>8</b>	<b>5</b>	<b>12</b>	<b>7</b>	<b>10</b>	<b>4</b>	<b>2</b>	<b>4</b>	<b>2</b>	<b>4</b>	
Cambriolage ds service public ou bâtiment administ	Trim 1		2	2		1	1						
	Trim 2	1		2	1					1	1		
	Trim 3	1	2	1	2	2							
	Trim 4		1	1		3							
<b>Total</b>		<b>2</b>	<b>5</b>	<b>6</b>	<b>3</b>	<b>6</b>	<b>1</b>			<b>1</b>	<b>1</b>		
Cambriolage dans bâtiment (total)	Trim 1	7	10	22	14	9	5	2	4	11	2	7	
	Trim 2	9	14	10	15	8	6	8	5	1	2	9	
	Trim 3	7	15	10	8	10	4	16	10	1	4	2	
	Trim 4	17	25	12	8	13	5	13	9	2	5	3	
<b>Total</b>		<b>40</b>	<b>64</b>	<b>54</b>	<b>45</b>	<b>40</b>	<b>20</b>	<b>39</b>	<b>28</b>	<b>15</b>	<b>13</b>	<b>21</b>	



FC Vol autre

		2000	2013	2014	2015	2016	2017	2018	2019	2020	2021	2022	2023
Vol à main armée	Trim 2						1	1		1			
	Trim 3		1	1		1	1						
	Trim 4				1			1					
	<b>Total</b>		<b>1</b>	<b>1</b>	<b>1</b>	<b>1</b>	<b>2</b>	<b>2</b>		<b>1</b>			
Vol avec violence sans arme	Trim 1	2		1	1							2	
	Trim 2	3	1		2	1		1	1			1	
	Trim 3	3		4	1	1			1			1	
	Trim 4	1		1				1					
<b>Total</b>	<b>9</b>	<b>1</b>	<b>6</b>	<b>4</b>	<b>2</b>			<b>2</b>	<b>2</b>			<b>4</b>	
Vol dans ou sur un véhicule	Trim 1	4	3	2	5	2	4	2	2		2	12	1
	Trim 2	6	1	1	4	2	1	1	1			4	
	Trim 3	3	6	4	6	4	7	4	4	2	1	1	
	Trim 4	9	5	3		1	10	3	1	1	4		
<b>Total</b>	<b>22</b>	<b>15</b>	<b>10</b>	<b>15</b>	<b>9</b>	<b>22</b>	<b>10</b>	<b>8</b>	<b>3</b>	<b>7</b>	<b>17</b>	<b>1</b>	
Vol d'armes et explosifs	Trim 1	1							1			1	
	Trim 3			1									
	Trim 4								1				
<b>Total</b>	<b>1</b>		<b>1</b>					<b>2</b>			<b>1</b>		
Arrachage de sac à main	Trim 2				1			1					
<b>Total</b>				<b>1</b>				<b>1</b>					
Vol à l'arraché	Trim 2				1			1					
	Trim 3								1				
	Trim 4	1											
<b>Total</b>	<b>1</b>			<b>1</b>				<b>1</b>	<b>1</b>				



FC Vol autre

		2000	2013	2014	2015	2016	2017	2018	2019	2020	2021	2022	2023
Vol à la tire	Trim 1			1	2				3				
	Trim 2		1	2									
	Trim 3		1	3	1			1		1			
	Trim 4		2	2	1				1		1		
<b>Total</b>			<b>4</b>	<b>8</b>	<b>4</b>			<b>1</b>	<b>4</b>	<b>1</b>	<b>1</b>		
Vol à l'étalage	Trim 1		3	7	4	12	8	10	4	1	2	3	
	Trim 2		3	6		7	4		7	1	4	12	
	Trim 3			1	14	7	3	10	4	1	1	3	
	Trim 4		2	2	7	6	4	1			2	1	
<b>Total</b>			<b>8</b>	<b>16</b>	<b>25</b>	<b>32</b>	<b>19</b>	<b>21</b>	<b>15</b>	<b>3</b>	<b>9</b>	<b>19</b>	
Vol par ruse	Trim 2	1		1	1	1	2				1		
	Trim 3			2	1								
<b>Total</b>		<b>1</b>		<b>3</b>	<b>2</b>	<b>1</b>	<b>2</b>				<b>1</b>		
Vol de métaux	Trim 1			1					2				
	Trim 2					1		1	5		1		
	Trim 3							1	7			1	
	Trim 4							4					
<b>Total</b>				<b>1</b>		<b>1</b>		<b>6</b>	<b>14</b>		<b>1</b>	<b>1</b>	
Vol sur les chantiers	Trim 1			1	1								
	Trim 2		1										
	Trim 3				2			2	1	1			
	Trim 4				2					2			
<b>Total</b>			<b>1</b>	<b>1</b>	<b>5</b>			<b>2</b>	<b>1</b>	<b>3</b>			
Home-invasion	Trim 3			1	1								
<b>Total</b>				<b>1</b>	<b>1</b>								
Vol d'animaux	Trim 2		1										
	Trim 3				1								
<b>Total</b>			<b>1</b>		<b>1</b>								



FC Vol autre

		2000	2013	2014	2015	2016	2017	2018	2019	2020	2021	2022	2023
Vol de cargaison	Trim 1						4	1					
	Trim 2						1		1				
	Trim 3						3		1	1			
	Trim 4		2				8		1	1			
Total			2				16	1	3	2			





Criminalité ICT

		2000	2013	2014	2015	2016	2017	2018	2019	2020	2021	2022	2023
Fraude de cartes de paiements	Trim 1						1					1	1
	Trim 3											1	
	Trim 4								1				
	<b>Total</b>						1		1			2	1
Phishing	Trim 1									1		1	1
	Trim 2											4	
	Trim 3										1		
	Trim 4									1			
<b>Total</b>									2	1	5	1	
Ransomware	Trim 3								1				
<b>Total</b>									1				
Skimming	Trim 1												1
<b>Total</b>													1



FC Autre

		2000	2013	2014	2015	2016	2017	2018	2019	2020	2021	2022	2023
Violence contre les métiers d'intérêt général	Trim 2				1		1						
	<b>Total</b>				<b>1</b>		<b>1</b>						
Graffiti	Trim 1		1	1	1		1		1	1	1		
	Trim 2				1	2			1				
	Trim 3	1					1						
	Trim 4				1				1		1		
<b>Total</b>	<b>1</b>	<b>1</b>	<b>1</b>	<b>3</b>	<b>2</b>	<b>2</b>		<b>3</b>	<b>1</b>	<b>2</b>			
Dégradation de voiture	Trim 1		2	3	3	1	2	2	4	3	2	1	2
	Trim 2	2		4	7	3	3	3	3	1	3	2	
	Trim 3	1	4	10	5	3	1	3	4	2	1	2	
	Trim 4	1	2	5	4	1	1	2	1	2	4	1	
<b>Total</b>	<b>4</b>	<b>8</b>	<b>22</b>	<b>19</b>	<b>8</b>	<b>7</b>	<b>10</b>	<b>12</b>	<b>8</b>	<b>10</b>	<b>6</b>	<b>2</b>	
Rixe au couteau	Trim 3			1									
	Trim 4								1				
<b>Total</b>			<b>1</b>					<b>1</b>					



PH Violence intrafamiliale (VIF)

		2000	2013	2014	2015	2016	2017	2018	2019	2020	2021	2022	2023
VIF: physique, dans le couple	Trim 1	2	1	3		1	2	2	3	2	1	1	
	Trim 2		2			1	1	1	2	2	1	1	
	Trim 3		2	1	1	1		3	6	1	1	3	
	Trim 4	1			1	2	3	3		2	4		
<b>Total</b>		<b>3</b>	<b>5</b>	<b>4</b>	<b>2</b>	<b>5</b>	<b>6</b>	<b>9</b>	<b>11</b>	<b>7</b>	<b>7</b>	<b>5</b>	
VIF: physique, envers des descendants	Trim 1			1		2	1					1	
	Trim 2					1		1			1		
	Trim 3						1		1			2	
	Trim 4						1	1		1			
<b>Total</b>				<b>1</b>		<b>3</b>	<b>3</b>	<b>2</b>	<b>1</b>	<b>1</b>	<b>1</b>	<b>3</b>	
VIF: physique, envers d'autres membres	Trim 1	2		1	2		1		1		1		
	Trim 2					1		1	1		3		
	Trim 3	1						1	1	1		1	
	Trim 4					1							
<b>Total</b>		<b>3</b>		<b>1</b>	<b>2</b>	<b>2</b>	<b>1</b>	<b>2</b>	<b>3</b>	<b>1</b>	<b>4</b>	<b>1</b>	
VIF: psychique, dans le couple	Trim 1	5	7	1	5	2		1		1		1	
	Trim 2		1	5	3	2	3	4	1	1	1		
	Trim 3		1	3			2	2		1	1	2	
	Trim 4		2	7		2	2	1			2		
<b>Total</b>		<b>5</b>	<b>11</b>	<b>16</b>	<b>8</b>	<b>6</b>	<b>7</b>	<b>8</b>	<b>1</b>	<b>3</b>	<b>4</b>	<b>3</b>	
VIF: psychique, envers d'autres membres	Trim 4								1				
<b>Total</b>									<b>1</b>				
VIF: économique, dans le couple	Trim 3										1		
<b>Total</b>											<b>1</b>		
VIF: économique, envers d'autres membres	Trim 1						1						
	Trim 3			2			1						
	Trim 4								1				
<b>Total</b>				<b>2</b>			<b>2</b>		<b>1</b>				



PH Hormones et dopage

		2000	2013	2014	2015	2016	2017	2018	2019	2020	2021	2022	2023
Dopage humain	Trim 2			1									
	Trim 3				1								
	Trim 4			1									
Total				2	1								



PH Drogues

		2000	2013	2014	2015	2016	2017	2018	2019	2020	2021	2022	2023
Vente de cocaïne	Trim 1										1		
	Total										1		
Import-export de cocaïne	Trim 1										1		
	Trim 2				1								
	Total				1						1		
Production de drogues synthétiques	Trim 1										1		
	Total										1		
Import-export de drogues synthétiques	Trim 1										1	1	
	Trim 4			2									
	Total			2							1	1	
Vente de drogues synthétiques	Trim 1						1				1		
	Trim 2		1			1							
	Trim 3			1									
	Total		1	1	1	1					1		
Production de cannabis (culture)	Trim 4		1										
	Total		1										
Import-export d'héroïne	Trim 1		1										
	Total		1										
Vente-traffic d héroïne	Trim 1		1										
	Total		1										



PH Trafic d'armes

		2000	2013	2014	2015	2016	2017	2018	2019	2020	2021	2022	2023
<b>Commerce et production d'arme à feu et mun.</b>	<b>Trim 1</b>										1		
	<b>Total</b>										1		
<b>Commerce et production d'arme non à feu</b>	<b>Trim 4</b>			1									
	<b>Total</b>			1									



PH Traite des êtres humains

		2000	2013	2014	2015	2016	2017	2018	2019	2020	2021	2022	2023
TEH - exploitation sexuelle	Trim 1	1											
	Total	1											



PH Violence dans l'espace public

		2000	2013	2014	2015	2016	2017	2018	2019	2020	2021	2022	2023
Violence physique (voie publique)	Trim 1		3	1	2			1	1	1	3	2	
	Trim 2	1	2	2	4	1	2	1	1	3		1	
	Trim 3		1	1	5		2	2	4		1	4	
	Trim 4	1	1	2	2	1	2		4	3	2		
	<b>Total</b>	<b>2</b>	<b>7</b>	<b>6</b>	<b>13</b>	<b>2</b>	<b>6</b>	<b>4</b>	<b>10</b>	<b>7</b>	<b>6</b>	<b>7</b>	
Violence physique (autre endroit public)	Trim 1			3									
	Trim 2		1				1						
	Trim 3		1	1				1					
	<b>Total</b>		<b>2</b>	<b>4</b>			<b>1</b>	<b>1</b>					
Violence physique (endroit accessible au public)	Trim 1	2	2	5	3	4	2						
	Trim 2	1	4		5	4	1		1				
	Trim 3	2	2	1	1	1	1	2	2	2		1	
	Trim 4	1	3	5	4	1					2		
	<b>Total</b>	<b>6</b>	<b>11</b>	<b>11</b>	<b>13</b>	<b>10</b>	<b>4</b>	<b>2</b>	<b>3</b>	<b>2</b>	<b>2</b>	<b>2</b>	<b>1</b>
Violence sexuelle (voie publique)	Trim 1					1							
	Trim 3	2											
	<b>Total</b>	<b>2</b>				<b>1</b>							
Violence sexuelle (autre endroit public)	Trim 3	1										1	
	<b>Total</b>	<b>1</b>										<b>1</b>	
Violence sexuelle (endroit accessible au public)	Trim 3							1			1		
	<b>Total</b>							<b>1</b>			<b>1</b>		
Violence psychique (voie publique)	Trim 1	2	6		2	1	1	1	1	1	3	1	3
	Trim 2	2	3		4	5	3	1	1	1	3	1	
	Trim 3	1	1	4	3	4	1	2	2	2	1	3	
	Trim 4	3	2	2	3	3	3	3	2	3	4		
	<b>Total</b>	<b>8</b>	<b>12</b>	<b>6</b>	<b>12</b>	<b>13</b>	<b>8</b>	<b>7</b>	<b>6</b>	<b>7</b>	<b>11</b>	<b>5</b>	<b>3</b>





PH Violence dans l'espace public

		2000	2013	2014	2015	2016	2017	2018	2019	2020	2021	2022	2023
Violence psychique (autre endroit public)	Trim 1			1								1	
	Trim 2		1			1							
	<b>Total</b>		<b>1</b>	<b>1</b>		<b>1</b>						<b>1</b>	
Violence psychique (endroit accessible au public)	Trim 1										1	1	
	Trim 2		1	2	1				2	1			
	Trim 3	2	1	2				1		1		2	
	Trim 4						1			1			
<b>Total</b>	<b>2</b>	<b>2</b>	<b>4</b>	<b>1</b>		<b>1</b>	<b>1</b>	<b>2</b>	<b>3</b>	<b>3</b>	<b>1</b>	<b>3</b>	
Vol à main armée (voie publique)	Trim 3						1						
<b>Total</b>							<b>1</b>						
Vol à main armée (endroit accessible au public)	Trim 2						1	1					
	Trim 3		1			1							
	Trim 4				1			1					
<b>Total</b>		<b>1</b>		<b>1</b>	<b>1</b>	<b>1</b>	<b>2</b>						
Vol avec violence sans arme (voie publique)	Trim 2		1					1					
	Trim 3								1				
	Trim 4	1											
<b>Total</b>	<b>1</b>	<b>1</b>						<b>1</b>	<b>1</b>				
Vol avec violence sans arme (endr. acces. au pub.)	Trim 1			1									
	Trim 2				1								
	Trim 3	2		1								1	
	Trim 4			1									
<b>Total</b>	<b>2</b>		<b>3</b>	<b>1</b>								<b>1</b>	



PH Autre

		2000	2013	2014	2015	2016	2017	2018	2019	2020	2021	2022	2023
Faux policiers	Trim 3								6				
	<b>Total</b>								<b>6</b>				
Terrorisme, extrémisme et radicalisme	Trim 2				1								
	Trim 3		1										
	Trim 4										1		
	<b>Total</b>		<b>1</b>		<b>1</b>						<b>1</b>		
Cyberharcèlement	Trim 1			3	6	2		1		2	5	2	1
	Trim 2			3	2	1	2	1			1	1	
	Trim 3			5		2		1	3	1	2	2	
	Trim 4			2	1	1	1	1	1	4	2		
	<b>Total</b>			<b>13</b>	<b>9</b>	<b>6</b>	<b>3</b>	<b>4</b>	<b>4</b>	<b>7</b>	<b>10</b>	<b>5</b>	<b>1</b>
Fraude à l'identité	Trim 1	2		2	1				1	1		1	
	Trim 2					2				1	1		
	Trim 3		1		2	3	1	1	3			1	
	Trim 4	1							1		2		
	<b>Total</b>	<b>3</b>	<b>1</b>	<b>2</b>	<b>3</b>	<b>5</b>	<b>1</b>	<b>1</b>	<b>5</b>	<b>2</b>	<b>3</b>	<b>2</b>	



**Lontzen**

**2022**

**FC Vol moyen de transport**

	Fév	Mar	Avr	Mai	Juin	Juil	Oct	Total
Vol de voiture			1	1	1			3
Vol de moto		1				1		2
Vol dans les garages			1	1				2
Vol de vélomoteur				1				1
Vol de vélo	2				1		1	4

**FC Cambriolage**

	Jan	Fév	Mar	Avr	Mai	Juin	Juil	Sep	Oct	Déc	Total
Cambriolage dans habitation	1	1	2	3	4	2	1	1	2		17
Cambriolage ds entreprise ou commerce		1	2							1	4
Cambriolage dans bâtiment (total)	1	2	4	3	4	2	1	1	2	1	21

**FC Vol autre**

	Jan	Fév	Mar	Avr	Mai	Juin	Juil	Sep	Oct	Total
Vol avec violence sans arme	1	1			1		1			4
Vol dans ou sur un véhicule	6	2	4	2	2			1		17
Vol d'armes et explosifs	1									1
Vol à l'étalage	2		1	4	6	2	3		1	19
Vol de métaux							1			1

**Criminalité ICT**

	Mar	Avr	Juin	Août	Total
Fraude de cartes de paiements	1			1	2
Phishing	1	2	2		5



### FC Autre

	Jan	Avr	Août	Sep	Déc	Total
Dégradation de voiture	1	2	1	1	1	6

### PH Violence intrafamiliale (VIF)

	Fév	Mar	Juin	Août	Sep	Total
VIF: physique, dans le couple		1	1	3		5
VIF: physique, envers des descendants	1			1	1	3
VIF: physique, envers d'autres membres				1		1
VIF: psychique, dans le couple	1				2	3

### PH Drogues

	Mar	Total
Import-export de drogues synthétiques	1	1

### PH Violence dans l'espace public

	Jan	Mar	Mai	Juin	Juil	Août	Sep	Total
Violence physique (voie publique)		2	1			3	1	7
Violence physique (endroit accessible au public)						1		1
Violence sexuelle (autre endroit public)						1		1
Violence psychique (voie publique)		1		1	1	2		5
Violence psychique (autre endroit public)		1						1
Violence psychique (endroit accessible au public)	1				1	1		3
Vol avec violence sans arme (endr. acces. au pub.)					1			1

### PH Autre

	Fév	Mar	Juin	Juil	Août	Total
Cyberharcèlement	1	1	1	1	1	5
Fraude à l'identité		1		1		2



**2023**

**FC Vol autre**

	Mar	Total
Vol dans ou sur un véhicule	1	1

**Criminalité ICT**

	Mar	Total
Fraude de cartes de paiements	1	1
Phishing	1	1
Skimming	1	1

**FC Autre**

	Fév	Total
Dégradation de voiture	2	2

**PH Violence dans l'espace public**

	Fév	Total
Violence psychique (voie publique)	3	3

**PH Autre**

	Fév	Total
Cyberharcèlement	1	1

# ***STATISTIQUES POLICIERES DE CRIMINALITE***

---

***LIEU DE PERPETRATION: COMMUNE***

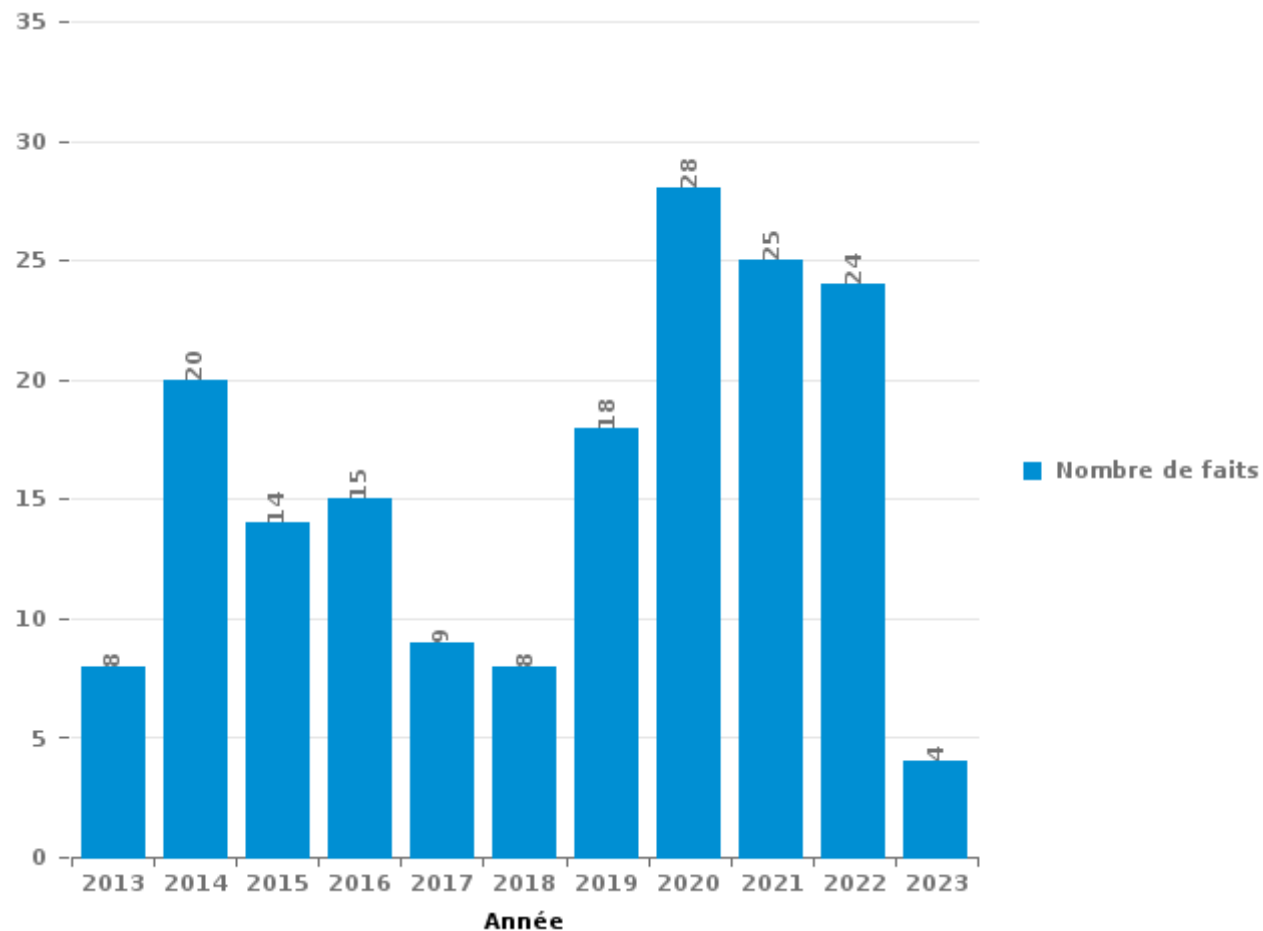
**Lontzen**

***PARTIE III : ICT***



**Lontzen**

Nombre total de délits avec un élément ICT/online, depuis 2013





Criminalité ICT/online au sens strict

Infractions (exhaustif)

	2013	2014	2015	2016	2017	2018	2019	2020	2021	2022	2023
Criminalité informatique: Faux en informatique:											1
Criminalité informatique: Fraude informatique:	1	1	2	2	3	1	4	4	4	9	1
Criminalité informatique: Hacking:	1					1		1		1	
<b>Total:</b>	<b>2</b>	<b>1</b>	<b>2</b>	<b>2</b>	<b>3</b>	<b>2</b>	<b>4</b>	<b>5</b>	<b>4</b>	<b>10</b>	<b>2</b>

Figures criminelles (à considérer spécifiquement – ne pas additionner avec d'autres éléments – risque de double comptage!)

	2017	2019	2020	2021	2022	2023
Fraude de cartes de paiements	1	1			2	1
Phishing			2	1	5	1
Ransomware		1				
Skimming						1





## Criminalité ICT/online au sens large

Infractions (uniquement si code-fait existe)

	2013	2014	2015	2016	2018	2019	2020	2021	2022	2023
Fraude: Escroquerie: Fraude par internet	5	3	2	4	2	5	13	8	9	1
<b>Total:</b>	<b>5</b>	<b>3</b>	<b>2</b>	<b>4</b>	<b>2</b>	<b>5</b>	<b>13</b>	<b>8</b>	<b>9</b>	<b>1</b>

Figures criminelles (à considérer spécifiquement – ne pas additionner avec d'autres éléments – risque de double comptage!)

	2014	2015	2016	2017	2018	2019	2020	2021	2022	2023
Cyberharcèlement	13	9	6	3	4	4	7	10	5	1

# ***STATISTIQUES POLICIERES DE CRIMINALITE***

---

***LIEU DE PERPETRATION: COMMUNE***

**Lontzen**

***PARTIE IV : DESTINATION LIEU***



**Lontzen**

**Vol et extorsion**

	2000	2013	2014	2015	2016	2017	2018	2019	2020	2021	2022	2023
Habitation: maison	26	50	42	34	27	13	31	29	13	13	20	
Magasin	5	18	25	35	36	27	25	22	5	10	22	
Voie publique	20	20	8	14	9	22	10	10	3	11	8	
Parking	6	13	9	10	4	7	4	3	3	3	2	1
Horeca	7	10	5	10	1	1	2			1	1	
Entreprise	11	3	2	4	2	3	6	1	2		2	
Terrain	1	2	3	1	1		7	15		3	1	
Habitation: dépendances	4	1	5	6		1	9	2			3	
Autre	2	2	3	5	3	2	2	3	4	1		
Infrastructure sportive		2	3	5	3	1	1	5	2		2	
Culture et loisirs	2	3	6	4	4	2		1		1		
Moyen de transport: voiture		1	1	1	1	3	3			2	10	1
Habitation: appartement	5	2	2	2	1	1		1	1	1	3	
Habitation: allée	5	2	1	1		3		1		2	2	
Habitation: garage	3	2	2			1	5	1			1	
Inconnue	2		2	1		2	3	1		4		
Chantier		1	1	5			2	1	2			
Habitation: non précisée	4	1	2	1	2	1			1			
Moyen de transport: camion	1				1		4	5	1			
Maison de repos	1	2	1			1		1	1	1	1	
Habitation: autre	1		2	1	1		2				1	
Institution d'enseignement	2	3		2						1		
Service		1		1	3	1	1	1				
Service public			3	1	1						1	
Bâtiment administratif			1	1	2					1		
Edifice religieux / lieu du culte	2	1					1		1			
Moyen de transport: autre					1					1	3	
Stade	3	1	1									
Cimetière	1		1		1						1	
Maison de débauche		1	3									
Station essence			2						1	1		
Station de bus / métro et gare de chemin de fer	1	1						1				
Arrêt de bus / tram			1									
Hôpital								1				
<b>Total</b>	<b>115</b>	<b>143</b>	<b>137</b>	<b>145</b>	<b>104</b>	<b>92</b>	<b>118</b>	<b>105</b>	<b>40</b>	<b>57</b>	<b>84</b>	<b>2</b>

FPF/DGR/DRI/BIPOL - Statistiques policières de criminalité (date de clôture: 22/09/2023)

Les données pour les années 2001 jusqu'à 2012 ne sont plus publiées mais restent disponibles sur demande auprès du service BIPOL.

Les données pour 2023 ne concernent que le 1er trimestre.



**Lontzen**

**Dégradation de la propriété**

	2000	2013	2014	2015	2016	2017	2018	2019	2020	2021	2022	2023
Voie publique	13	7	14	15	9	9	9	5	8	12	2	
Habitation: résidence principale	8	12	9	11	8	3	7	6	11	5	2	
Parking	8	2	9	6	1	3	3	4	3	4	1	2
Terrain	2	3		2	2	3	3	4	1	1	5	
Habitation: jardin	2	1	1	3	1	2		3		2	2	
Culture et loisirs			1	5		5	1			1	1	
Autre		1	1	1	1			2		5		
Habitation: non précisée	3		1	1		1	1	2		2		
Magasin	3	3	1	1	1	1						
Habitation: allée		2	3	1			1		1		1	
Habitation: dépendances	2					1		1		3		
Institution d'enseignement	1	2	1		1		1	1				
Entreprise	1	3						2				
Moyen de transport: voiture			1	1		1					3	
Horeca	3		2									
Station de bus / métro et gare de chemin de fer		2		2			1					
Habitation: garage			1	2								
Inconnue	1		1					1				
Service			2						1			
Chantier				2								
Edifice religieux / lieu du culte				1				1				
Habitation: résidence secondaire							1		1			
Station essence		1								1		
Arrêt de bus / tram							1					
Bâtiment administratif											1	
Bureau de police		1										
Cimetière	1											
Infrastructure sportive								1				
Moyen de transport: autre					1							
Service public	1											
<b>Total</b>	<b>49</b>	<b>40</b>	<b>48</b>	<b>54</b>	<b>25</b>	<b>29</b>	<b>29</b>	<b>33</b>	<b>26</b>	<b>36</b>	<b>18</b>	<b>2</b>

FPF/DGR/DR1/BIPOL - Statistiques policières de criminalité (date de clôture: 22/09/2023)

Les données pour les années 2001 jusqu'à 2012 ne sont plus publiées mais restent disponibles sur demande auprès du service BIPOL.

Les données pour 2023 ne concernent que le 1er trimestre.



**Lontzen**

**Infractions contre l'intégrité physique**

	2000	2013	2014	2015	2016	2017	2018	2019	2020	2021	2022	2023
Habitation	10	4	9	6	13	11	15	17	11	10	9	
Voie publique	7	7	6	14	5	9	7	10	6	5	5	
Horeca	3	8	7	6	7	2	1			1		
Parking		3	2	4	2	1		1				
Culture et loisirs	1	1		2	1	3		1			1	
Habitation: allée	1		1									2
Habitation: jardin					1	1		1			1	
Inconnue										3		
Stade	1			1					1			
Terrain		2					1					
Autre										2		
Infrastructure sportive			2									
Magasin					1			1				
Entreprise							1					
Institution d'enseignement				1								
Maison de débauche				1								
Médecin / dentiste / pharmacien										1		
Service public						1						
<b>Total</b>	<b>23</b>	<b>25</b>	<b>27</b>	<b>35</b>	<b>30</b>	<b>28</b>	<b>25</b>	<b>31</b>	<b>18</b>	<b>22</b>	<b>16</b>	<b>2</b>

FPF/DGR/DRI/BIPOL - Statistiques policières de criminalité (date de clôture: 22/09/2023)  
 Les données pour les années 2001 jusqu'à 2012 ne sont plus publiées mais restent disponibles sur demande auprès du service BIPOL.  
 Les données pour 2023 ne concernent que le 1er trimestre.



# ***STATISTIQUES POLICIERES DE CRIMINALITE***

---

*LIEU DE PERPETRATION: COMMUNE*

**Lontzen**

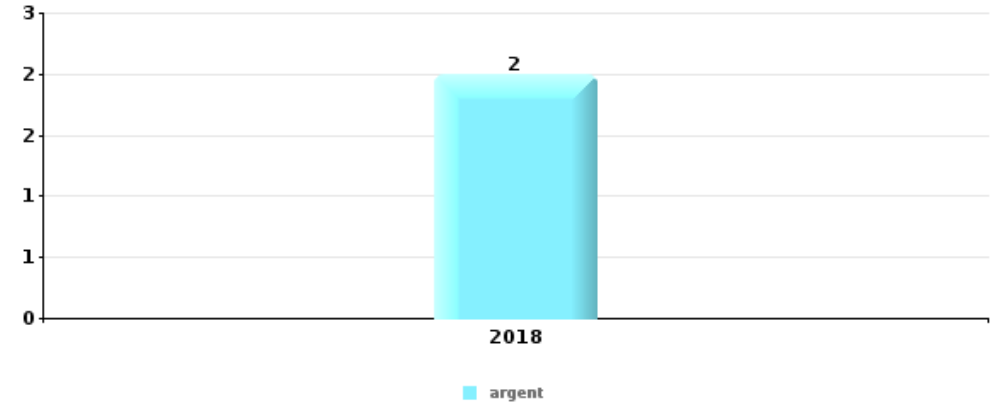
***PARTIE V : OBJETS ET MOYENS DE TRANSPORT***



**Lontzen**

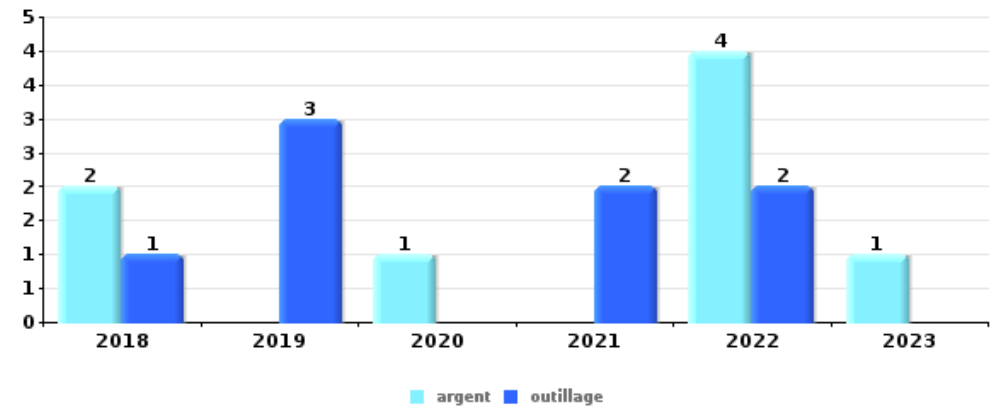
**Vol à main armée**

Top 5 Objets volés (sbd nombre de faits)		2018	2019	2020	2021	2022	2023
1	argent	2					
2	ordinateur et accessoires			1			



**Vol dans ou sur un véhicule**

Top 5 Objets volés (sbd nombre de faits)		2018	2019	2020	2021	2022	2023
1	argent	2		1		4	1
1	outillage	1	3		2	2	
3	carte bancaire / carte de crédit					3	1
3	pièce de moyen de transport		2		1	1	
3	vêtement					4	

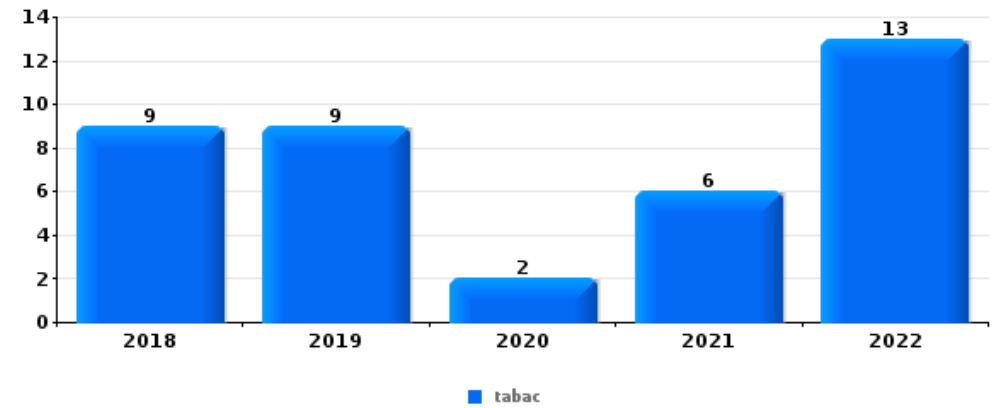






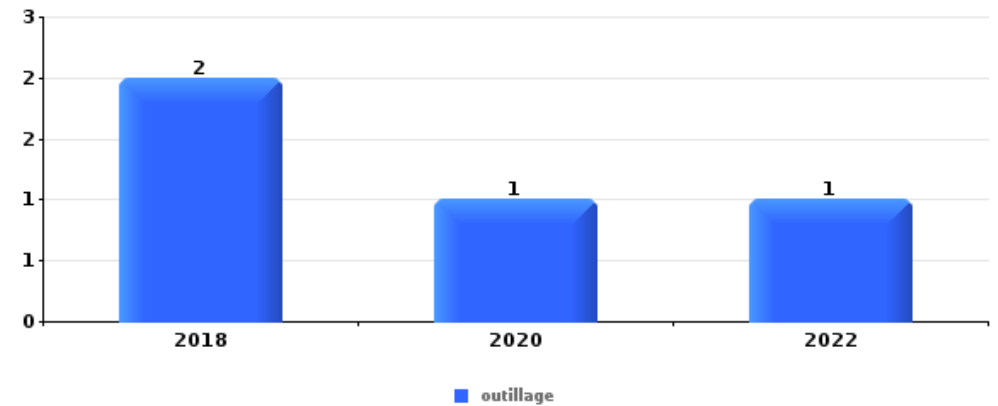
Vol à l'étalage

Top 5 Objets volés (sbd nombre de faits)		2018	2019	2020	2021	2022	2023
1	tabac	9	9	2	6	13	
2	alimentation	8	4	2	2	9	
3	vêtement	1		1		2	
4	parfum / produit de beauté	2					
5	argent	1					
5	ordinateur et accessoires				1		



Cambrilage ds entreprise ou commerce

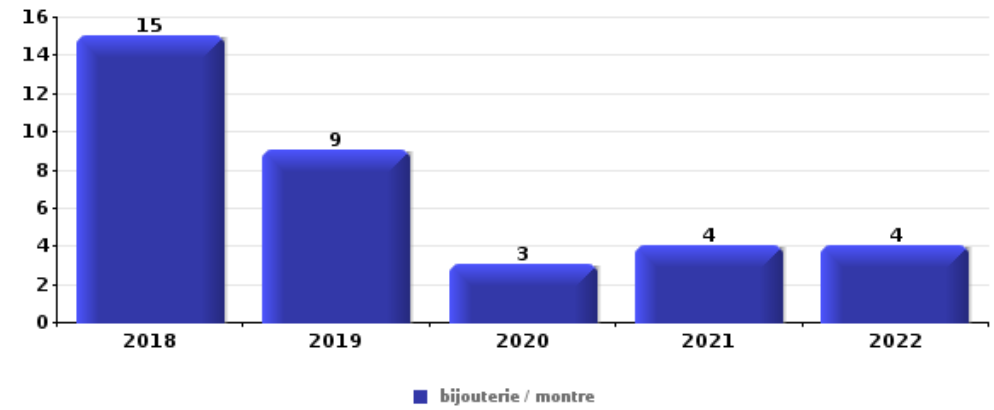
Top 5 Objets volés (sbd nombre de faits)		2018	2019	2020	2021	2022	2023
1	outillage	2		1		1	
2	argent		1	2			
3	alimentation	1		1			
4	matériaux de construction / de chantier	1					
4	métaux	1					
4	multimédia					1	
4	ordinateur et accessoires					1	





**Cambrassage dans habitation**

Top 5 Objets volés (sbd nombre de faits)		2018	2019	2020	2021	2022	2023
1	bijouterie / montre	15	9	3	4	4	
2	argent	7	6	3	4	4	
3	outillage	6	6		1	2	
4	multimédia	3	2			2	
4	vêtement	1	2	1	1	2	



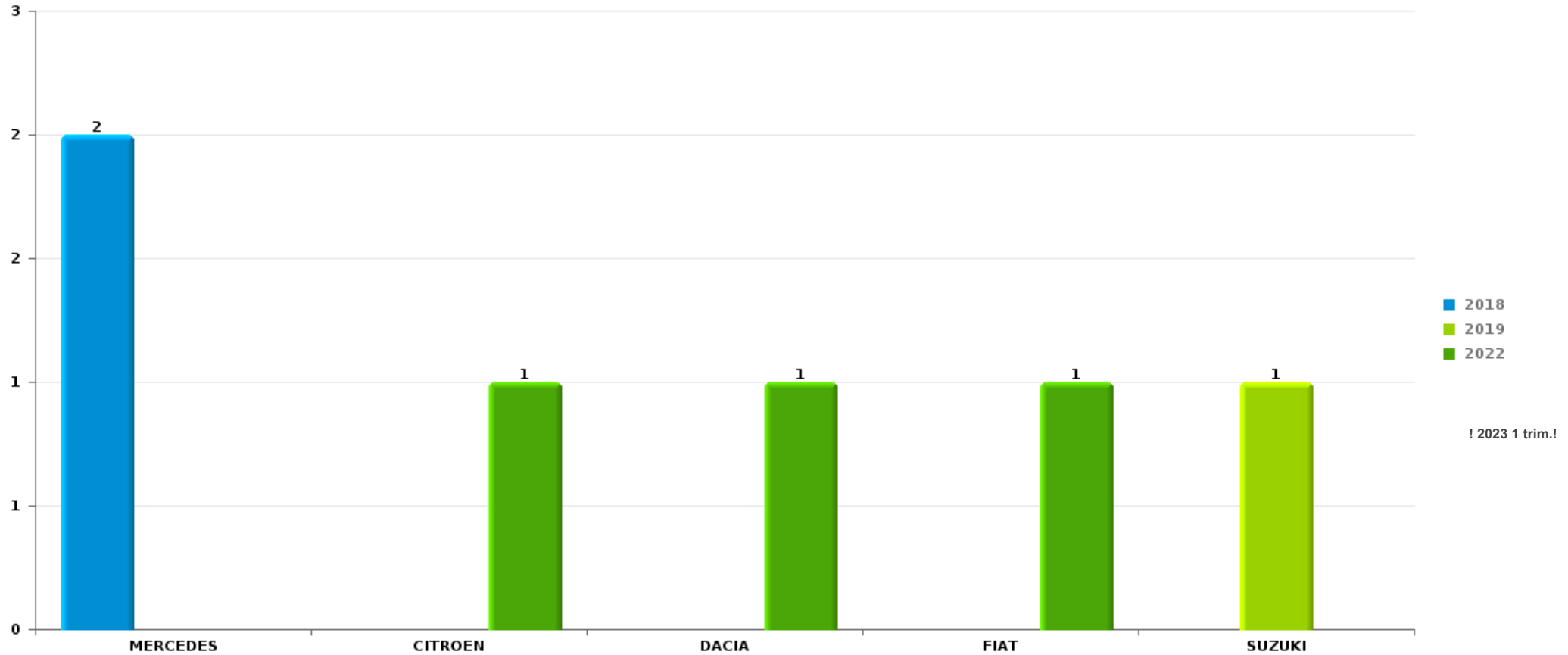
*Remarque: en ce qui concerne les objets, aucun total n'est reproduit étant donné que plusieurs objets peuvent avoir été volés lors d'un même fait.*



Lontzen

Vol de voiture

Nombre de voitures volées par marque (Top 5)



# ***STATISTIQUES POLICIERES DE CRIMINALITE***

---

***LIEU DE PERPETRATION: COMMUNE***

**Lontzen**

***PARTIE VI : SUSPECTS***



## Partie 1: Niveau FAITS (comptage du nombre de faits pour lesquels un certain type de suspect est impliqué)

### 1.1. Nombre d'infractions selon le sexe des suspects identifiés (par catégorie principale)

Étant donné que, tant un suspect identifié masculin qu'un suspect identifié féminin peuvent être impliqués lors d'un même fait, il est possible que la somme des colonnes «Hommes» et «Femmes» soit supérieure à la valeur de la colonne «Total...» (voir également la note méthodologique)

#### Lontzen

2023

Catégorie principale / Sexe	Nombre total de faits avec au moins 1 suspect	Hommes	%	Femmes	%
Législation sur les étrangers	4	4	100,0%		
Infr. contre la foi publique	2			2	100,0%
Infr. contre la sécurité publique	1	1	100,0%		
Travail	1	1	100,0%		
<b>Total</b>	<b>8</b>	<b>6</b>	<b>75,0%</b>	<b>2</b>	<b>25,0%</b>



## 1.2. Nombre d'infractions selon le sexe des suspects identifiés (par figure criminelle)

Étant donné que, tant un suspect identifié masculin qu'un suspect identifié féminin peuvent être impliqués lors d'un même fait, il est possible que la somme des colonnes «Hommes» et «Femmes» soit supérieure à la valeur de la colonne «Total...»  
(voir également la note méthodologique)

Lontzen

2023

Figure criminelle / Sexe	Nombre total de faits avec au moins 1 suspect identifié		%
Total	PA	PA	PA



### 1.3. Nombre d'infractions selon l'âge des suspects identifiés (par catégorie principale)

Étant donné que, tant un suspect identifié mineur qu'un suspect identifié majeur peuvent être impliqués lors d'un même fait, il est possible que la somme des colonnes «Mineur» et «Majeur» soit supérieure à la valeur de la colonne «Total...»  
(voir également la note méthodologique)

#### Lontzen

#### 2023

Catégorie principale / Âge	Nombre total de faits avec au moins 1 suspect identifié	Majeur	%
Législation sur les étrangers	4	4	100,0%
Infr. contre la foi publique	2	2	100,0%
Infr. contre la sécurité publique	1	1	100,0%
Travail	1	1	100,0%
<b>Total</b>	<b>8</b>	<b>8</b>	<b>100,0%</b>



### 1.4. Nombre d'infractions selon l'âge des suspects identifiés (par figure criminelle)

Étant donné que, tant un suspect identifié mineur qu'un suspect identifié majeur peuvent être impliqués lors d'un même fait, il est possible que la somme des colonnes «Mineur» et «Majeur» soit supérieure à la valeur de la colonne «Total...»  
(voir également la note méthodologique)

Lontzen

2023

Figure criminelle / Âge	Nombre total de faits avec au moins 1 suspect identifié		%
<b>Total</b>	<b>PA</b>	<b>PA</b>	<b>PA</b>





## Partie 2: Niveau SUSPECTS-FAIT (comptage du nombre de combinaisons suspect-fait)

### 2.1. Nombre de suspects-fait selon le sexe des suspects identifiés (TOP 5 des catégories principales)

Lorsqu'un même suspect a commis plusieurs faits durant la période considérée, il est aussi comptabilisé plusieurs fois  
(voir également la note méthodologique)

Lontzen

2023



## **2.2. Nombre de suspects-fait selon le sexe des suspects identifiés (TOP 5 des figures criminelles)**

---

Lorsqu'un même suspect a commis plusieurs faits durant la période considérée, il est aussi comptabilisé plusieurs fois  
(voir également la note méthodologique)

**Lontzen**

**2023**

---

---



### 2.3. Nombre de suspects-fait selon l'âge des suspects identifiés (TOP 5 des catégories principales)

---

1) Lorsqu'un même suspect a commis plusieurs faits durant la période considérée, il est aussi comptabilisé plusieurs fois, qu'il ait le même âge ou non – 2) Les suspects au-dessous de 14 ans et à partir de 90 ans ne sont pas repris dans le tableau (voir également la note méthodologique)

Lontzen

2023

---

---



## **2.4. Nombre de suspects-fait selon l'âge des suspects identifiés (TOP 5 des figures criminelles)**

---

1) Lorsqu'un même suspect a commis plusieurs faits durant la période considérée, il est aussi comptabilisé plusieurs fois, qu'il ait le même âge ou non – 2) Les suspects au-dessous de 14 ans et à partir de 90 ans ne sont pas repris dans le tableau (voir également la note méthodologique)

### **Lontzen**

**2023**

---

# ***STATISTIQUES POLICIERES DE CRIMINALITE***

---

***LIEU DE PERPETRATION: COMMUNE***

**Lontzen**

***ANNEXE I: DETAIL PAR CATEGORIE DE DELIT  
CODE PENAL***

## Infraction Code pénal

## Infr. contre l'intégrité physique

			2000	2013	2014	2015	2016	2017	2018	2019	2020	2021	2022	2023
Assassinat	Empoisonnement (assassinat)	Tent.						1						
		Sous-total						1						
Meurtre	Autres	Tent.								1				
		Sous-total								1				
Torture et maltraitance	Torture Traitement inhumain	Acc.							2					
		Acc.							1					
		Sous-total							3					
Coups et/ou blessures vol. en sphère familiale	Entre partenaires ou ex-partenaires	Acc.	3	5	4	2	5	6	9	10	7	5	5	
	Lors d'un différend familial en général	Tent.								1				
	Par les parents envers un mineur	Acc.	3											
	Envers les parents	Acc.				3	2	2	1	1			3	
	Envers d'autres ascendants directs ou collatéraux	Acc.			2	2		1	2			3	1	
		Acc.			1		1		1	1	1	1	1	
	Sous-total		6	5	5	4	10	9	12	15	9	9	9	
Coups et/ou blessures vol. hors sphère familiale	Bagarres (=coups réciproques)	Acc.		5	7	8	1	1	3	2	1	2	2	
	Coups envers fonctionnaire de police	Tent.				1								
	Envers un mineur par une pers. ayant autorité	Acc.						1						
	Envers un mineur qualité de l'auteur inconnue	Acc.	1		1				1			1	1	1
	Non spécifié	Acc.	6	11	12	15	14	12	2	9	6	6	4	1
		Tent.	4		1				1	1	2	1		
	Sous-total		11	16	21	24	16	15	7	13	8	9	7	2
Abstention coupable		Acc.						1				1		
		Sous-total						1				1		
Autres infr. volontaires. c/ l'intégrité phys.	Entrave méchante à la circulation Voies de faits et violences légères	Acc.		1		5	3			2		2		
		Tent.						1						
		Acc.	2	1							1			
	Sous-total		2	2	5	3	1		2	1	2			
Infr. involontaires contre l'intégrité physique	Coups et/ou blessures involontaires Morsure de chien	Acc.	4		1	1	1	1						
		Acc.		2		1			3			1		
		Sous-total		4	2	1	2	1	1	3			1	
	Total		23	25	27	35	30	28	25	31	18	22	16	2

## Infr. contre la liberté individuelle

		2000	2013	2014	2015	2016	2017	2018	2019	2020	2021	2022	2023
Prise d'otages	Acc.											1	
	Sous-total											1	
Enlèvement de mineur ou personne vulnérable	Enlèvement parental	Acc.						1					
	Autre enlèvement	Tent.								1			
	Sous-total							1		1			
Détenion par un particulier	Acc.	1	1	1						1			
	Sous-total	1	1	1						1			
<b>Total</b>		<b>1</b>	<b>1</b>	<b>1</b>				<b>1</b>		<b>2</b>		<b>1</b>	

**Infr. contre les mœurs**

			2000	2013	2014	2015	2016	2017	2018	2019	2020	2021	2022	2023
Viol n'ayant pas causé la mort	Victime < 10a	Acc.				1					1			
	Victime 10a - 14a	Acc.										1		
	Victime 14a - 16a	Acc.						1					1	
	Victime 16a - 18a	Acc.						1	1			1		
	Victime majeure	Tent.			1	1				2				
		Sous-total			1	2			2	3	1	2	2	1
Attentat à la pudeur avec violence / menace	Victime majeure	Acc.							1				1	
	Sous-total								1			1		
Attentat à la pudeur sans violence / menace	Victime < 16a	Acc. Tent.							1 1					
	Sous-total								2					
Atteinte intégrité sexuelle sans mort (nvCPS)	Victime < 16a	Acc.											1	
	Sous-total												1	
Pornographie enfantine	Distribution	Acc.								1		6		
	Sous-total									1		6		
Exploitation de la débauche d'autrui	Age victime inconnu	Acc.	1											
	Sous-total		1											
Outrage public aux bonnes mœurs	Actions (exhibitionnisme, etc.)	Acc.				1							1	
	Ecrits, images, objets	Acc.												
	Sous-total					1							1	
Voyeurisme	Observation/enregistrement de nudité ou intimité	Acc.									1			
	Sous-total										1			
	Total		3	1	2	1	2	6	2	2	3	9	3	



**Infr. contre autres valeurs morales et sentiments**

		2000	2013	2014	2015	2016	2017	2018	2019	2020	2021	2022	2023
Harcèlement	Acc.	2	4	18	20	7	7	7	6	11	21	11	1
	Sous-total	2	4	18	20	7	7	7	6	11	21	11	1
Violation de sépulture	Acc.									1			
	Sous-total									1			
Atteinte à l'honneur	Calomnie et diffamation	Acc.	1		1	1		3	1	4	3	3	2
	Déclaration calomnieuse	Acc.				2							
	Imputation calomnieuse	Acc.	1	1			1			1			
	Divulgation méchante	Acc.				2					1		
	Injures (Délit)	Acc.	1	8	5	4	4	5	4	2	3	1	3
	Non spécifié	Acc.									1		
	Sous-total	2	10	5	5	9	6	7	3	9	5	6	2
Vie privée	Violation de domicile par un particulier	Acc.	1	5	2	3	2	3		4		4	3
	Violation du secret des lettres	Acc.					1						
	Sous-total	1	5	2	3	2	4		4		4	3	
Tapage nocturne	Acc.	1		2						1			
	Sous-total	1		2						1			
Abus faiblesses de personnes	Acc.				1								
	Sous-total				1								
Vie privée mœurs: publication identité victime	Acc.										1		
	Sous-total										1		
Occupation bien d'autrui (squatter)	Pénétrer / occuper / séjourner (bien non habité)	Acc.						1					
	Sous-total							1					
	Total	6	19	27	29	18	17	15	13	22	31	20	3

**Infr. relative au statut juridique de l'enfant**

			2000	2013	2014	2015	2016	2017	2018	2019	2020	2021	2022	2023
<b>Non-représentation d'enfants</b>	<b>Par les parents</b>	<b>Acc.</b>		1	2	2	2	2	4			1		
	<b>Par une personne qui en a la charge</b>	<b>Acc.</b>				2		2						
		<b>Sous-total</b>		1	2	4	2	4	4			1		
		<b>Total</b>		1	2	4	2	4	4			1		

## Vol et extorsion

			2000	2013	2014	2015	2016	2017	2018	2019	2020	2021	2022	2023	
Vol avec circ. aggr.	Avec violence	Acc.	5	2	1	4	2	1	2	1	1				
		Tent.	4								1				
	Sans violence	Acc.	36	61	55	49	32	26	60	36	36	13	17	25	
		Tent.	19	25	12	15	14	17	7	11	11	5	6	10	
	<b>Sous-total</b>			<b>64</b>	<b>88</b>	<b>68</b>	<b>68</b>	<b>48</b>	<b>44</b>	<b>69</b>	<b>49</b>	<b>19</b>	<b>23</b>	<b>35</b>	
	Vol sans circ. aggr.	Avec violence	Acc.			3	1		1	1				1	
Tent.					1										
Sans violence, Vol à la tire		Acc.		4	8	4				1	3	1	1		
		Acc.	1			1					1		1		
Sans violence, Vol d'usage		Acc.		3	3	2		4	1	1	1	1		2	
		Acc.	42	42	50	69	54	41	43	49	49	18	31	41	2
Sans violence, Vol domestique	Acc.														
	Tent.	3	5	1			1	2	2	2		1	2		
<b>Sous-total</b>			<b>46</b>	<b>54</b>	<b>66</b>	<b>77</b>	<b>54</b>	<b>47</b>	<b>48</b>	<b>56</b>	<b>20</b>	<b>34</b>	<b>46</b>	<b>2</b>	
Vol non spécifié		Acc.	4	1	1			1							
		Tent.	1												
	<b>Sous-total</b>		<b>5</b>	<b>1</b>	<b>1</b>			<b>1</b>							
Extorsion		Acc.			1		2		1				3		
		Tent.			1						1				
	<b>Sous-total</b>			<b>2</b>		<b>2</b>		<b>1</b>		<b>1</b>		<b>3</b>			
<b>Total</b>			<b>115</b>	<b>143</b>	<b>137</b>	<b>145</b>	<b>104</b>	<b>92</b>	<b>118</b>	<b>105</b>	<b>40</b>	<b>57</b>	<b>84</b>	<b>2</b>	

## Fraude

		2000	2013	2014	2015	2016	2017	2018	2019	2020	2021	2022	2023
Blanchiment d'argent	Acc.		1		1	1			2			1	1
	Sous-total		1		1	1			2			1	1
Recel	Recel simple Acc.			1	1		1	1	1	1			
	Recel qualifié Acc.							1					
	Sous-total			1	1		1	2	1	1			
Grivèlerie	Voiture de location Acc.			1									
	Sous-total			1									
Détournement et destruction frauduleuse	Cel frauduleux D'argent, de papiers, etc. Acc.	1	1	2		1						1	
	D'objets saisis Acc.	1	1								1		
	Non spécifié Acc.	1	2	1	2	1				1			
	Sous-total	3	4	3	2	2				1	1	1	
Escroquerie	Fraude par internet Acc.		5	3	2	4		2	5	10	8	8	1
	Tent.									3		1	
	Escroquerie sans internet Acc.		2	1	1	1	1	1	5	1	1	1	
	Tent.								5	1			
	Sous-total		7	4	3	5	1	3	15	15	9	10	1
Tromperie	Marchandises vendues / travail fourni Acc.				4								
	Tent.						1			1			
	Monnaies Acc.		1	2	2	2	1						
	Tent.				3	1	1	1	1				
Endossement frauduleux de factures Acc.				1		1	1						
	Sous-total		1	2	10	3	4	2	1	1			
Abus de confiance et infr. apparentées	Abus de confiance Acc.	2	2	2	7		2	2	3	3	3	2	1
	Tent.	1											
	Sous-total	3	2	2	7		2	2	3	3	3	2	1
Abus de biens sociaux	Par des sociétés Acc.			1									
	Sous-total			1									
Infr. liées à l'insolvabilité	Par le débiteur Acc.			1									
	Non spécifié Acc.								1				
	Sous-total			1					1				
Chèques sans provision	Acc.	1	2										
	Sous-total	1	2										
	Total	7	17	15	24	11	8	9	23	21	13	14	3

## Dégradation de la propriété

			2000	2013	2014	2015	2016	2017	2018	2019	2020	2021	2022	2023
Incendie volontaire	Dans un autre lieu (de jour)	Acc.		1			1							
	Dans un autre lieu (de nuit)	Acc.	2	2	2		1			1		3		
	Dans un autre lieu (moment indéterminé)	Acc.	1	2										
		Sous-total	3	5	2		2				1		3	
Incendie involontaire		Acc.	3		1	3			1	2	2		1	
		Sous-total	3		1	3			1	2	2		1	
Destruction, dénaturation, dégradation	Avec circ. aggr.	Acc.	4			2							3	
	Destruction de biens agricoles	Acc.			1				2					
	Non spécifié	Acc.	2											
		Sous-total	6		1	2			2					3
Vandalisme	Sur véhicules	Acc.	8	8	20	21	7	6	10	12	8	9	6	2
	Sur autres biens mobiliers	Acc.	24	5	3	2	2	5	2	3	4	4	1	
	Graffitis	Acc.	1	1	1	2	2	1		3	1	2		
	Autres détériorations sur biens immobiliers	Acc.	4	19	19	24	11	15	13	11	11	18	6	
	Dégradation de clôture	Acc.		2	1		1	2	1	1			1	
		Sous-total	37	35	44	49	23	29	26	30	24	33	14	2
		Total	49	40	48	54	25	29	29	33	26	36	18	2

**Infr. contre la Sécurité de l'Etat**

			2000	2013	2014	2015	2016	2017	2018	2019	2020	2021	2022	2023
<b>Terrorisme</b>	<b>Groupe terroriste</b>	<b>Acc.</b>		2										
		<b>Sous-total</b>		2										
		<b>Total</b>		2										

## Infr. contre la sécurité publique

		2000	2013	2014	2015	2016	2017	2018	2019	2020	2021	2022	2023
Organisation criminelle	Acc.										1		
	Sous-total										1		
Association de malfaiteurs	Acc.				1				1				1
	Sous-total				1				1				1
Menaces	Verbales	Acc.	20										
	Ecrites	Acc.											
	Par gestes, emblèmes	Acc.	2										
	Alerte à la bombe	Acc.											
	Non spécifié	Tent.	1										
		Sous-total	24	10	13	10	10	8	5	7	11	3	4
	Total	24	11	18	13	15	9	11	13	15	9	7	2
			11	18	14	15	9	11	14	15	10	7	3

## Infr. contre l'autorité publique

		2000	2013	2014	2015	2016	2017	2018	2019	2020	2021	2022	2023
Violence c/ personnes investies autorité publique	Acc.				1		1						
	Sous-total				1		1						
Rébellion	Rébellion armée	Acc.		1									
	Rébellion non armée	Acc.	1				1	1	3	1	4	3	
	Sous-total	1	3	3	4		1	1	3	1	4	3	
Outrages	Acc.	2	4	5	4	2	1	2	4	1	5	1	
	Sous-total	2	4	5	4	2	1	2	4	1	5	1	
Total		3	7	8	9	2	3	3	7	2	9	4	



## Infr. contre la foi publique

			2000	2013	2014	2015	2016	2017	2018	2019	2020	2021	2022	2023
Faux en écritures	Faux en écritures	Acc.	2	2	2	2	1	2	4	2		1	1	1
	Usage de faux en écrit. et écrit. falsifiées	Acc.	1	1	1	2	3	1	2	2	1	2	1	1
		Sous-total	3	3	3	4	4	3	6	4	1	3	2	2
Usurpation	De fonctions	Acc.								1				
	De nom	Acc.	2	1	1	2	3				2	1		
		Sous-total	2	1	1	2	3			1	2	1		
Contrefaçon / falsification	Contrefaçon	Acc.							1	1		1		
	Falsification	Acc.		1	1	2	3	2	2	1	1	1		
		Sous-total		1	1	2	3	3	2	2	1	2		
Fausses monnaies	Emission	Acc.	1	1										
		Sous-total	1	1										
Faux en justice	Faux témoignage	Acc.						1						
		Sous-total						1						
		Total	6	4	6	7	9	6	10	7	4	6	2	2



**Lontzen**

**Infraction Code pénal**

**Infr. contre la famille**

		2000	2013	2014	2015	2016	2017	2018	2019	2020	2021	2022	2023
<b>Refus du droit aux relations personnelles</b>	Acc.	5	10	14	6	3	5	4	1	3	2	3	
	Sous-total	5	10	14	6	3	5	4	1	3	2	3	
<b>Non-acquittement pension alimentaire</b>	Acc.			2			1						
	Sous-total			2			1						
	Total	5	10	16	6	3	6	4	1	3	2	3	

**Criminalité informatique**

		2000	2013	2014	2015	2016	2017	2018	2019	2020	2021	2022	2023
<b>Hacking</b>	Acc.		1					1		1		1	
	Sous-total		1					1		1		1	
<b>Faux en informatique</b>	Acc.												1
	Sous-total												1
<b>Fraude informatique</b>	Acc.		1	1	2	1	3		3	4	4	8	1
	Tent.					1		1	1			1	
	Sous-total		1	1	2	2	3	1	4	4	4	9	1
	Total		2	1	2	2	3	2	4	5	4	10	2

**Contravention Code pénal**

		2000	2013	2014	2015	2016	2017	2018	2019	2020	2021	2022	2023
<b>Divagation d'animaux</b>	Acc.	2											
	Sous-total	2											
<b>Autres contraventions CP</b>	Acc.	5											
	Sous-total	5											
	Total	7											



# ***STATISTIQUES POLICIERES DE CRIMINALITE***

---

*LIEU DE PERPETRATION: COMMUNE*

**Lontzen**

***ANNEXE II: DETAIL PAR CATEGORIE DE DELIT  
LOIS SPECIALES***



**Lontzen**

**Infraction Lois spéciales**

**Drogues**

			2000	2013	2014	2015	2016	2017	2018	2019	2020	2021	2022	2023
<b>Détention</b>		Acc.	5	4	10	9	7	12	11	20	12	14	20	
		Sous-total	5	4	10	9	7	12	11	20	12	14	20	
<b>Usage</b>	Faciliter l'usage	Acc.			2				1					
	Incitation à l'usage	Acc.			6				1					
	Désordre, scandale ou danger dans un espace public	Acc.								1				
		Sous-total			8				2	1				
<b>Importation et exportation</b>		Acc.			1	4	1					1	2	
		Sous-total			1	4	1					1	2	
<b>Fabrication</b>		Acc.		2	2							2	1	
		Sous-total		2	2							2	1	
<b>Commerce</b>		Acc.		2	10	1	2	1					1	
		Sous-total		2	10	1	2	1					1	
<b>Autres</b>		Acc.	1	2		1	1			2			1	
		Sous-total	1	2		1	1			2			1	
		Total	6	10	31	15	11	13	13	23	12	18	24	

**Législation sur les étrangers**

			2000	2013	2014	2015	2016	2017	2018	2019	2020	2021	2022	2023
<b>Transmigration illégale</b>	Mariages simulés/blancs sans récompense/contrainte	Acc.					1							
	Accès au territoire	Acc.	2	2	2		2	1	1	5	3			
	Séjour	Acc.	7	3	4	1	6	5	3	13	3	7	3	3
	Inscription au registre des étrangers	Acc.	1											
		Sous-total	10	5	6	1	9	6	4	18	6	7	3	3
<b>Trafic d'êtres humains</b>		Acc.			2					2	2	1		1
		Sous-total			2					2	2	1		1
<b>Aide au séjour illégal</b>		Acc.								2	2			
		Sous-total								2	2			
<b>Non spécifié</b>		Acc.	1											
		Sous-total	1											
		Total	11	5	8	1	9	6	4	22	10	8	3	4



Environnement

			2000	2013	2014	2015	2016	2017	2018	2019	2020	2021	2022	2023
Déchets	Déchets par professionnel	Acc.										1		
	Déchets par particulier	Acc.		5	3	1	1			1	1	1	1	
	Déchets par personne indéterminée	Acc.	5											
	Non spécifié	Acc.	3											
		<b>Sous-total</b>	<b>8</b>	<b>5</b>	<b>3</b>	<b>1</b>	<b>1</b>			<b>1</b>	<b>1</b>	<b>2</b>	<b>1</b>	
Autres que déchets	Urbanisme	Acc.	1	3	2	1	1	3	1					
	Bruit	Acc.	1	1	3				1					
	Pollution de l'eau	Acc.			1						1			
	Pollution de l'air	Acc.				1								
	Pollution du sol	Acc.			1			1						1
	Autres nuisances en matière d'environnement	Acc.	4			1	1						1	
		<b>Sous-total</b>	<b>6</b>	<b>4</b>	<b>7</b>	<b>3</b>	<b>2</b>	<b>4</b>	<b>2</b>		<b>1</b>	<b>1</b>	<b>1</b>	
Biodiversité / Faune et flore	Bien-être animal	Acc.	1		1			1	1		1			2
	Protection de la nature	Acc.				1								
		<b>Sous-total</b>	<b>1</b>		<b>1</b>	<b>1</b>		<b>1</b>	<b>1</b>		<b>1</b>		<b>2</b>	
		<b>Total</b>	<b>15</b>	<b>9</b>	<b>11</b>	<b>5</b>	<b>3</b>	<b>5</b>	<b>3</b>	<b>1</b>	<b>3</b>	<b>3</b>	<b>4</b>	



**Armes et explosifs**

			2000	2013	2014	2015	2016	2017	2018	2019	2020	2021	2022	2023
Détention illégale	Arme à feu	Acc.			1		1		2		1	3	1	
	Arme blanche ou non à feu	Acc.		3	5	4	3	2	1	4	1	1	2	
	Munition	Acc.									1			
	Non spécifié	Acc.	1											
		<b>Sous-total</b>	<b>1</b>	<b>3</b>	<b>6</b>	<b>4</b>	<b>4</b>	<b>2</b>	<b>3</b>	<b>4</b>	<b>3</b>	<b>4</b>	<b>3</b>	
Port / transport illégal	Arme à feu	Acc.									1			
	Arme blanche ou non à feu	Acc.		11	5	5	6		7	5	4	1	2	
	Munition	Acc.				1								
	Non spécifié	Acc.	3											
		<b>Sous-total</b>	<b>3</b>	<b>11</b>	<b>5</b>	<b>5</b>	<b>7</b>		<b>7</b>	<b>5</b>	<b>5</b>	<b>1</b>	<b>2</b>	
Commerce illégal	Arme à feu	Acc.										2		
	Arme blanche ou non à feu	Acc.			1									
		<b>Sous-total</b>			<b>1</b>							<b>2</b>		
Autre	Non spécifié	Acc.	1											
		<b>Sous-total</b>	<b>1</b>											
		<b>Total</b>	<b>5</b>	<b>14</b>	<b>12</b>	<b>9</b>	<b>11</b>	<b>2</b>	<b>10</b>	<b>9</b>	<b>8</b>	<b>7</b>	<b>5</b>	

**Protection de la personne**

			2000	2013	2014	2015	2016	2017	2018	2019	2020	2021	2022	2023
Discrimination	Racisme et xénophobie	Acc.										1		1
	Fondée sur le handicap	Acc.						1		1				
	Autre discrimination	Acc.			1		1							
		<b>Sous-total</b>			<b>1</b>		<b>2</b>			<b>1</b>		<b>1</b>		<b>1</b>
Protection de la vie privée		Acc.				1								
		<b>Sous-total</b>			<b>1</b>									
Caméras de surveillance		Acc.							1	1			1	
		<b>Sous-total</b>							<b>1</b>	<b>1</b>			<b>1</b>	
Droit à l'image		Acc.									1			1
		<b>Sous-total</b>									<b>1</b>			<b>1</b>
		<b>Total</b>				<b>2</b>		<b>2</b>	<b>1</b>	<b>2</b>	<b>1</b>	<b>1</b>	<b>1</b>	<b>2</b>



**Lontzen**

**Infraction Lois spéciales**

**Hormones et dopage**

		2000	2013	2014	2015	2016	2017	2018	2019	2020	2021	2022	2023
Détention	Acc.			1	1								
	Sous-total:			1	1								
	Total:			1	1								

**Sécurité privée**

		2000	2013	2014	2015	2016	2017	2018	2019	2020	2021	2022	2023
Entreprises de gardiennage / de sécurité	Acc.	1											
	Sous-total:	1											
	Total:	1											

**Protection de la jeunesse**

		2000	2013	2014	2015	2016	2017	2018	2019	2020	2021	2022	2023
Législation sur l'obligation scolaire	Acc.		1				1						
	Sous-total:		1				1						
Législation sur la protection de la jeunesse	Acc.	1			4	1		1	1		3	1	
	Sous-total:	1			4	1		1	1		3	1	
Non spécifié	Tent.	1											
	Sous-total:	1											
	Total:	2	1		4	1	1	1	1		3	1	





**Code pénal social**

		2000	2013	2014	2015	2016	2017	2018	2019	2020	2021	2022	2023
<b>Harcèlement au travail</b>	Acc.			3					3		1		
	Sous-total:			3					3		1		
<b>Temps de travail</b>	Acc.						1						
	Sous-total:						1						
<b>Fraude sociale aux cotisations (travail au noir)</b>	Acc.			4			3		1	2	1		
	Tent.		1										
	Sous-total:		1	4			3		1	2	1		
<b>Escroquerie en droit pénal social</b>	Acc.			1	1				1				
	Sous-total:			1	1				1				
<b>Autres</b>	Tent.				1								
	Sous-total:				1								
	<b>Total:</b>		1	8	2		4		5	2	2		

**Ivresse et alcool**

		2000	2013	2014	2015	2016	2017	2018	2019	2020	2021	2022	2023
<b>Ivresse publique</b>	Acc.	2	7	6	5	2		3	4	2	4	3	
	Sous-total:	2	7	6	5	2		3	4	2	4	3	
	<b>Total:</b>	2	7	6	5	2		3	4	2	4	3	

**Registre de population**

		2000	2013	2014	2015	2016	2017	2018	2019	2020	2021	2022	2023
	Acc.	3	1				1						
	Sous-total:	3	1				1						
	<b>Total:</b>	3	1				1						



**Carte d'identité**

		2000	2013	2014	2015	2016	2017	2018	2019	2020	2021	2022	2023
<b>Pas en possession</b>	Acc.		2	1	1	1		1		1			
	Sous-total:		2	1	1	1		1		1			
<b>Autres</b>	Acc.				1								
	Sous-total:				1								
	<b>Total:</b>		<b>2</b>	<b>1</b>	<b>2</b>	<b>1</b>		<b>1</b>		<b>1</b>			

**Santé publique**

		2000	2013	2014	2015	2016	2017	2018	2019	2020	2021	2022	2023
<b>Denrées alimentaires</b>	Acc.	1									1		
	Sous-total:	1									1		
<b>Refus ou négligence respect mesures</b>	Acc.									51	24		
	Sous-total:									51	24		
<b>Autres</b>	Acc.	1		2						3			
	Sous-total:	1		2						3			
	<b>Total:</b>	<b>2</b>		<b>2</b>						<b>54</b>	<b>25</b>		



Travail

		2000	2013	2014	2015	2016	2017	2018	2019	2020	2021	2022	2023
<b>Commerce ambulant</b>	Acc.												1
	Sous-total:												1
<b>Rémunération profession réglementée</b>	Acc.						1						
	Sous-total:						1						
<b>Fraude sociale aux cotisations (travail au noir)</b>	Acc.	1											
	Tent.	1											
	Sous-total:	2											
<b>Accès à l'exercice d'une profession</b>	Acc.			1									
	Sous-total:			1									
<b>Autres</b>	Acc.		1						2				2
	Sous-total:		1						2				2
	Total:	2	1	1			1		2			2	1

Protection des revenus publics

		2000	2013	2014	2015	2016	2017	2018	2019	2020	2021	2022	2023
<b>Fraude sociale aux allocations</b>	Acc.										1		
	Sous-total:										1		
<b>Non spécifié</b>	Acc.			1									
	Sous-total:			1									
	Total:			1							1		

Pratiques commerciales

		2000	2013	2014	2015	2016	2017	2018	2019	2020	2021	2022	2023
<b>Registre de commerce</b>	Acc.		1										
	Sous-total:		1										
<b>Non spécifié</b>	Acc.	1											
	Sous-total:	1											
	Total:	1	1										



Autres lois spéciales

		2000	2013	2014	2015	2016	2017	2018	2019	2020	2021	2022	2023
<b>Loteries et jeux de hasard</b>	<b>Acc.</b>	1											
	<b>Sous-total:</b>	1											
<b>Infractions Loi police chemins de fer</b>	<b>Acc.</b>											1	
	<b>Sous-total:</b>											1	
	<b>Total:</b>	1										1	

# ***STATISTIQUES POLICIERES DE CRIMINALITE***

---

***LIEU DE PERPETRATION: COMMUNE***

**Lontzen**

***ANNEXE III: DETAIL  
FIGURES CRIMINELLES / PHENOMENES***



Lontzen

FC Vol moyen de transport

		2000	2013	2014	2015	2016	2017	2018	2019	2020	2021	2022	2023
Vol de voiture	Acc.	6	7	4	1	3	4	2	1			3	
	Tent.	6	1				2		1				
	<b>Total</b>	<b>12</b>	<b>8</b>	<b>4</b>	<b>1</b>	<b>3</b>	<b>6</b>	<b>2</b>	<b>2</b>			<b>3</b>	
Vol de moto	Acc.	1	2		1				1			2	
	Total	1	2		1				1			2	
Carjacking	Acc.	1											
	Total	1											
Vol dans les garages	Acc.	1	4	2	1				1			2	
	Total	1	4	2	1				1			2	
Vol de vélomoteur	Acc.	3	2	2	1			1	1			1	
	Tent.	1											
	Total	4	2	2	1			1	1			1	
Vol de vélo	Acc.	2	1	4	1		3	5	1	4	2	4	
	Total	2	1	4	1		3	5	1	4	2	4	



**FC Cambriolage**

		2000	2013	2014	2015	2016	2017	2018	2019	2020	2021	2022	2023
<b>Cambriolage dans habitation</b>	<b>Acc.</b>	16	33	33	22	17	3	30	18	6	7	11	
	<b>Tent.</b>	13	18	10	8	10	6	5	8	4	3	6	
	<b>Total</b>	<b>29</b>	<b>51</b>	<b>43</b>	<b>30</b>	<b>27</b>	<b>9</b>	<b>35</b>	<b>26</b>	<b>10</b>	<b>10</b>	<b>17</b>	
<b>Cambriolage ds entreprise ou commerce</b>	<b>Acc.</b>	7	7	5	10	6	7	4	1	4	2	3	
	<b>Tent.</b>	2	1		2	1	3		1			1	
	<b>Total</b>	<b>9</b>	<b>8</b>	<b>5</b>	<b>12</b>	<b>7</b>	<b>10</b>	<b>4</b>	<b>2</b>	<b>4</b>	<b>2</b>	<b>4</b>	
<b>Cambriolage ds service public ou bâtiment administ</b>	<b>Acc.</b>	2	3	5	2	5	1						
	<b>Tent.</b>		2	1	1	1				1	1		
	<b>Total</b>	<b>2</b>	<b>5</b>	<b>6</b>	<b>3</b>	<b>6</b>	<b>1</b>			<b>1</b>	<b>1</b>		
<b>Cambriolage dans bâtiment (total)</b>	<b>Acc.</b>	25	43	43	34	28	11	34	19	10	9	14	
	<b>Tent.</b>	15	21	11	11	12	9	5	9	5	4	7	
	<b>Total</b>	<b>40</b>	<b>64</b>	<b>54</b>	<b>45</b>	<b>40</b>	<b>20</b>	<b>39</b>	<b>28</b>	<b>15</b>	<b>13</b>	<b>21</b>	

**FC Vol autre**

		2000	2013	2014	2015	2016	2017	2018	2019	2020	2021	2022	2023
<b>Vol à main armée</b>	<b>Acc.</b>		1	1	1	1	2	2		1			
	<b>Total</b>		<b>1</b>	<b>1</b>	<b>1</b>	<b>1</b>	<b>2</b>	<b>2</b>		<b>1</b>			
<b>Vol avec violence sans arme</b>	<b>Acc.</b>	5	1	4	4	2		2	1			4	
	<b>Tent.</b>	4		2					1				
	<b>Total</b>	<b>9</b>	<b>1</b>	<b>6</b>	<b>4</b>	<b>2</b>		<b>2</b>	<b>2</b>			<b>4</b>	
<b>Vol dans ou sur un véhicule</b>	<b>Acc.</b>	19	11	9	12	8	15	9	7	3	6	14	1
	<b>Tent.</b>	3	4	1	3	1	7	1	1		1	3	
	<b>Total</b>	<b>22</b>	<b>15</b>	<b>10</b>	<b>15</b>	<b>9</b>	<b>22</b>	<b>10</b>	<b>8</b>	<b>3</b>	<b>7</b>	<b>17</b>	<b>1</b>
<b>Vol d'armes et explosifs</b>	<b>Acc.</b>	1		1					2			1	
	<b>Total</b>	<b>1</b>		<b>1</b>					<b>2</b>			<b>1</b>	
<b>Arrachage de sac à main</b>	<b>Acc.</b>				1			1					
	<b>Total</b>				<b>1</b>			<b>1</b>					



**FC Vol autre**

		2000	2013	2014	2015	2016	2017	2018	2019	2020	2021	2022	2023
<b>Vol à l'arraché</b>	Acc.	1			1			1					
	Tent.								1				
	<b>Total</b>	<b>1</b>			<b>1</b>			<b>1</b>	<b>1</b>				
<b>Vol à la tire</b>	Acc.		4	8	4			1	4	1	1		
	Tent.												
	<b>Total</b>		<b>4</b>	<b>8</b>	<b>4</b>			<b>1</b>	<b>4</b>	<b>1</b>	<b>1</b>		
<b>Vol à l'étalage</b>	Acc.		7	15	25	32	19	21	14	3	8	19	
	Tent.		1	1					1		1		
	<b>Total</b>		<b>8</b>	<b>16</b>	<b>25</b>	<b>32</b>	<b>19</b>	<b>21</b>	<b>15</b>	<b>3</b>	<b>9</b>	<b>19</b>	
<b>Vol par ruse</b>	Acc.	1		3	1	1	2				1		
	Tent.				1								
	<b>Total</b>	<b>1</b>		<b>3</b>	<b>2</b>	<b>1</b>	<b>2</b>				<b>1</b>		
<b>Vol de métaux</b>	Acc.			1		1		6	13		1		
	Tent.								1			1	
	<b>Total</b>			<b>1</b>		<b>1</b>		<b>6</b>	<b>14</b>		<b>1</b>	<b>1</b>	
<b>Vol sur les chantiers</b>	Acc.		1	1	5			1	1	3			
	Tent.							1					
	<b>Total</b>		<b>1</b>	<b>1</b>	<b>5</b>			<b>2</b>	<b>1</b>	<b>3</b>			
<b>Home-invasion</b>	Acc.			1		1							
	Tent.												
	<b>Total</b>			<b>1</b>		<b>1</b>							
<b>Vol d'animaux</b>	Acc.		1		1								
	Tent.												
	<b>Total</b>		<b>1</b>		<b>1</b>								
<b>Vol de cargaison</b>	Acc.		1				11	1	3	2			
	Tent.		1				5						
	<b>Total</b>		<b>2</b>				<b>16</b>	<b>1</b>	<b>3</b>	<b>2</b>			





**Criminalité ICT**

		2000	2013	2014	2015	2016	2017	2018	2019	2020	2021	2022	2023
<b>Fraude de cartes de paiements</b>	Acc.						1		1			2	1
	Total						1		1			2	1
<b>Phishing</b>	Acc.									2	1	5	1
	Total									2	1	5	1
<b>Ransomware</b>	Tent.								1				
	Total								1				
<b>Skimming</b>	Acc.												1
	Total												1

**FC Autre**

		2000	2013	2014	2015	2016	2017	2018	2019	2020	2021	2022	2023
<b>Violence contre les métiers d'intérêt général</b>	Acc.				1		1						
	Total				1		1						
<b>Graffiti</b>	Acc.	1	1	1	3	2	2		3	1	2		
	Total	1	1	1	3	2	2		3	1	2		
<b>Dégradation de voiture</b>	Acc.	4	8	22	19	8	7	10	12	8	10	6	2
	Total	4	8	22	19	8	7	10	12	8	10	6	2
<b>Rixe au couteau</b>	Acc.			1									
	Tent.								1				
	Total			1					1				



**PH Violence intrafamiliale (VIF)**

		2000	2013	2014	2015	2016	2017	2018	2019	2020	2021	2022	2023
<b>VIF: physique, dans le couple</b>	<b>Acc.</b>	3	5	4	2	5	6	9	10	7	7	5	
	<b>Tent.</b>								1				
	<b>Total</b>	3	5	4	2	5	6	9	11	7	7	5	
<b>VIF: physique, envers des descendants</b>	<b>Acc.</b>			1		3	3	2	1	1	1	3	
	<b>Total</b>			1		3	3	2	1	1	1	3	
<b>VIF: physique, envers d'autres membres</b>	<b>Acc.</b>	3		1	2	2	1	2	3	1	4	1	
	<b>Total</b>	3		1	2	2	1	2	3	1	4	1	
<b>VIF: psychique, dans le couple</b>	<b>Acc.</b>	5	11	16	8	6	7	8	1	3	4	3	
	<b>Total</b>	5	11	16	8	6	7	8	1	3	4	3	
<b>VIF: psychique, envers d'autres membres</b>	<b>Acc.</b>								1				
	<b>Total</b>								1				
<b>VIF: économique, dans le couple</b>	<b>Acc.</b>										1		
	<b>Total</b>										1		
<b>VIF: économique, envers d'autres membres</b>	<b>Acc.</b>			2			2		1				
	<b>Total</b>			2			2		1				

**PH Hormones et dopage**

		2000	2013	2014	2015	2016	2017	2018	2019	2020	2021	2022	2023
<b>Dopage humain</b>	<b>Acc.</b>			2	1								
	<b>Total</b>			2	1								



**PH Drogues**

		2000	2013	2014	2015	2016	2017	2018	2019	2020	2021	2022	2023
<b>Vente de cocaïne</b>	Acc.										1		
	Total										1		
<b>Import-export de cocaïne</b>	Acc.					1					1		
	Total					1					1		
<b>Production de drogues synthétiques</b>	Acc.										1		
	Total										1		
<b>Import-export de drogues synthétiques</b>	Acc.				2						1	1	
	Total				2						1	1	
<b>Vente de drogues synthétiques</b>	Acc.			1	1	1	1				1		
	Total			1	1	1	1				1		
<b>Production de cannabis (culture)</b>	Acc.			1									
	Total			1									
<b>Import-export d'héroïne</b>	Acc.			1									
	Total			1									
<b>Vente-traffic d'héroïne</b>	Acc.			1									
	Total			1									

**PH Trafic d'armes**

		2000	2013	2014	2015	2016	2017	2018	2019	2020	2021	2022	2023
<b>Commerce et production d'arme à feu et mun.</b>	Acc.										1		
	Total										1		
<b>Commerce et production d'arme non à feu</b>	Acc.			1									
	Total			1									

**PH Traite des êtres humains**

		2000	2013	2014	2015	2016	2017	2018	2019	2020	2021	2022	2023
<b>TEH - exploitation sexuelle</b>	Acc.	1											
	Total	1											



**PH Violence dans l'espace public**

		2000	2013	2014	2015	2016	2017	2018	2019	2020	2021	2022	2023
Violence physique (voie publique)	Acc.	1	7	5	13	2	6	3	9	6	6	7	
	Tent.	1		1				1	1	1			
	<b>Total</b>	<b>2</b>	<b>7</b>	<b>6</b>	<b>13</b>	<b>2</b>	<b>6</b>	<b>4</b>	<b>10</b>	<b>7</b>	<b>6</b>	<b>7</b>	
Violence physique (autre endroit public)	Acc.		2	4			1	1					
	<b>Total</b>		<b>2</b>	<b>4</b>			<b>1</b>	<b>1</b>					
Violence physique (endroit accessible au public)	Acc.	5	11	11	12	10	4	2	3	1	2	1	
	Tent.	1			1					1			
	<b>Total</b>	<b>6</b>	<b>11</b>	<b>11</b>	<b>13</b>	<b>10</b>	<b>4</b>	<b>2</b>	<b>3</b>	<b>2</b>	<b>2</b>	<b>1</b>	
Violence sexuelle (voie publique)	Acc.	2				1							
	<b>Total</b>	<b>2</b>				<b>1</b>							
Violence sexuelle (autre endroit public)	Acc.	1										1	
	<b>Total</b>	<b>1</b>										<b>1</b>	
Violence sexuelle (endroit accessible au public)	Acc.							1			1		
	<b>Total</b>							<b>1</b>			<b>1</b>		
Violence psychique (voie publique)	Acc.	7	12	6	12	13	8	7	6	7	11	5	3
	Tent.	1											
	<b>Total</b>	<b>8</b>	<b>12</b>	<b>6</b>	<b>12</b>	<b>13</b>	<b>8</b>	<b>7</b>	<b>6</b>	<b>7</b>	<b>11</b>	<b>5</b>	<b>3</b>
Violence psychique (autre endroit public)	Acc.		1	1		1						1	
	<b>Total</b>		<b>1</b>	<b>1</b>		<b>1</b>						<b>1</b>	
Violence psychique (endroit accessible au public)	Acc.	2	2	4	1		1	1	2	3	1	3	
	<b>Total</b>	<b>2</b>	<b>2</b>	<b>4</b>	<b>1</b>		<b>1</b>	<b>1</b>	<b>2</b>	<b>3</b>	<b>1</b>	<b>3</b>	
Vol à main armée (voie publique)	Acc.						1						
	<b>Total</b>						<b>1</b>						
Vol à main armée (endroit accessible au public)	Acc.		1		1	1	1	2					
	<b>Total</b>		<b>1</b>		<b>1</b>	<b>1</b>	<b>1</b>	<b>2</b>					



**PH Violence dans l'espace public**

		2000	2013	2014	2015	2016	2017	2018	2019	2020	2021	2022	2023
Vol avec violence sans arme (voie publique)	Acc.	1	1					1					
	Tent.								1				
	<b>Total</b>	<b>1</b>	<b>1</b>					<b>1</b>	<b>1</b>				
Vol avec violence sans arme (endr. acces. au pub.)	Acc.	2		2	1							1	
	Tent.			1									
	<b>Total</b>	<b>2</b>		<b>3</b>	<b>1</b>							<b>1</b>	

**PH Autre**

		2000	2013	2014	2015	2016	2017	2018	2019	2020	2021	2022	2023
Faux policiers	Tent.								6				
	<b>Total</b>								<b>6</b>				
Terrorisme, extrémisme et radicalisme	Acc.		1		1						1		
	<b>Total</b>		<b>1</b>		<b>1</b>						<b>1</b>		
Cyberharcèlement	Acc.			13	9	6	3	4	4	7	10	5	1
	<b>Total</b>			<b>13</b>	<b>9</b>	<b>6</b>	<b>3</b>	<b>4</b>	<b>4</b>	<b>7</b>	<b>10</b>	<b>5</b>	<b>1</b>
Fraude à l'identité	Acc.	3	1	2	2	5	1	1	5	2	3	2	
	Tent.				1								
	<b>Total</b>	<b>3</b>	<b>1</b>	<b>2</b>	<b>3</b>	<b>5</b>	<b>1</b>	<b>1</b>	<b>5</b>	<b>2</b>	<b>3</b>	<b>2</b>	

# ***STATISTIQUES POLICIERES DE CRIMINALITE***

---

*LIEU DE PERPETRATION: COMMUNE*

**Lontzen**

***ANNEXE IV: FAITS ENREGISTRES  
NON CRIMINELS***



Lontzen

Faits non criminels

Maladies / Décès / Disparition

	2000	2013	2014	2015	2016	2017	2018	2019	2020	2021	2022	2023
Suicide		3	1	3	2	4	1	3	1	3	3	
Personne malade	2	2			2	1	5	1	7	2	1	
Décès suspect					1						1	
Décès naturel	1			3	2	1	2	2	2	2	2	
Disparition (personne disparue)	3	4	4	1	2	1	3	1	1	4	3	
Accident (sauf roulage)	1	3	1		2		1					
<b>Total</b>	<b>7</b>	<b>12</b>	<b>6</b>	<b>7</b>	<b>11</b>	<b>7</b>	<b>12</b>	<b>7</b>	<b>11</b>	<b>11</b>	<b>10</b>	

Appels

	2000	2013	2014	2015	2016	2017	2018	2019	2020	2021	2022	2023
Alarme											1	
Appels											3	
<b>Total</b>											<b>4</b>	

Problèmes sociaux

	2000	2013	2014	2015	2016	2017	2018	2019	2020	2021	2022	2023
Différends familiaux	6	1	3		2		2			1		
Différend (pas de coups)	3	2	1				3			1		
Affaire civile	2			1	1		2	1		2		
Protection de la jeunesse	1				2		1	1		1		
Autres	1	1		1								
<b>Total</b>	<b>13</b>	<b>4</b>	<b>4</b>	<b>2</b>	<b>5</b>		<b>8</b>	<b>2</b>		<b>5</b>		



### Catastrophes

	2000	2013	2014	2015	2016	2017	2018	2019	2020	2021	2022	2023
Fuite de gaz											1	
Dégâts tempête											1	
Autres	1	1										
<b>Total</b>	<b>1</b>	<b>1</b>									<b>2</b>	

### Ordre public

	2000	2013	2014	2015	2016	2017	2018	2019	2020	2021	2022	2023
Autres	1											
<b>Total</b>	<b>1</b>											

### Agissements suspects

	2000	2013	2014	2015	2016	2017	2018	2019	2020	2021	2022	2023
	5	10	3	4	8	6	3	6	3	2	1	
<b>Total</b>	<b>5</b>	<b>10</b>	<b>3</b>	<b>4</b>	<b>8</b>	<b>6</b>	<b>3</b>	<b>6</b>	<b>3</b>	<b>2</b>	<b>1</b>	

### Objets trouvés

	2000	2013	2014	2015	2016	2017	2018	2019	2020	2021	2022	2023
	3		1	1		1						
<b>Total</b>	<b>3</b>		<b>1</b>	<b>1</b>		<b>1</b>						

### Objets perdus

	2000	2013	2014	2015	2016	2017	2018	2019	2020	2021	2022	2023
		114	101	71	82	79	83	63	70	74	81	25
<b>Total</b>		<b>114</b>	<b>101</b>	<b>71</b>	<b>82</b>	<b>79</b>	<b>83</b>	<b>63</b>	<b>70</b>	<b>74</b>	<b>81</b>	<b>25</b>





**Autres non-infractions**

	2000	2013	2014	2015	2016	2017	2018	2019	2020	2021	2022	2023
Non-respect des conditions	1	1	1	2	1	2	2					
Procès-verbal d'information	8	4	9	5	6	2	4	6	6	6	2	
Notification		2	2	3	1		2	1		1	5	
Demande signalement surveillance électronique										1	1	
Fonction de contrôle armes				1						2	1	
Autres non infractions	8											
<b>Total</b>	<b>17</b>	<b>7</b>	<b>12</b>	<b>11</b>	<b>8</b>	<b>4</b>	<b>8</b>	<b>7</b>	<b>6</b>	<b>10</b>	<b>9</b>	