

STATISTIQUES POLICIERES DE CRIMINALITE

LIEU DE PERPETRATION: COMMUNE

Limbourg

2000 - Trimestre 1 2023

Police fédérale - DGRIDRIIBIPOL

STATISTIQUES POLICIERES DE CRIMINALITE

LIEU DE PERPETRATION: COMMUNE

Limbourg

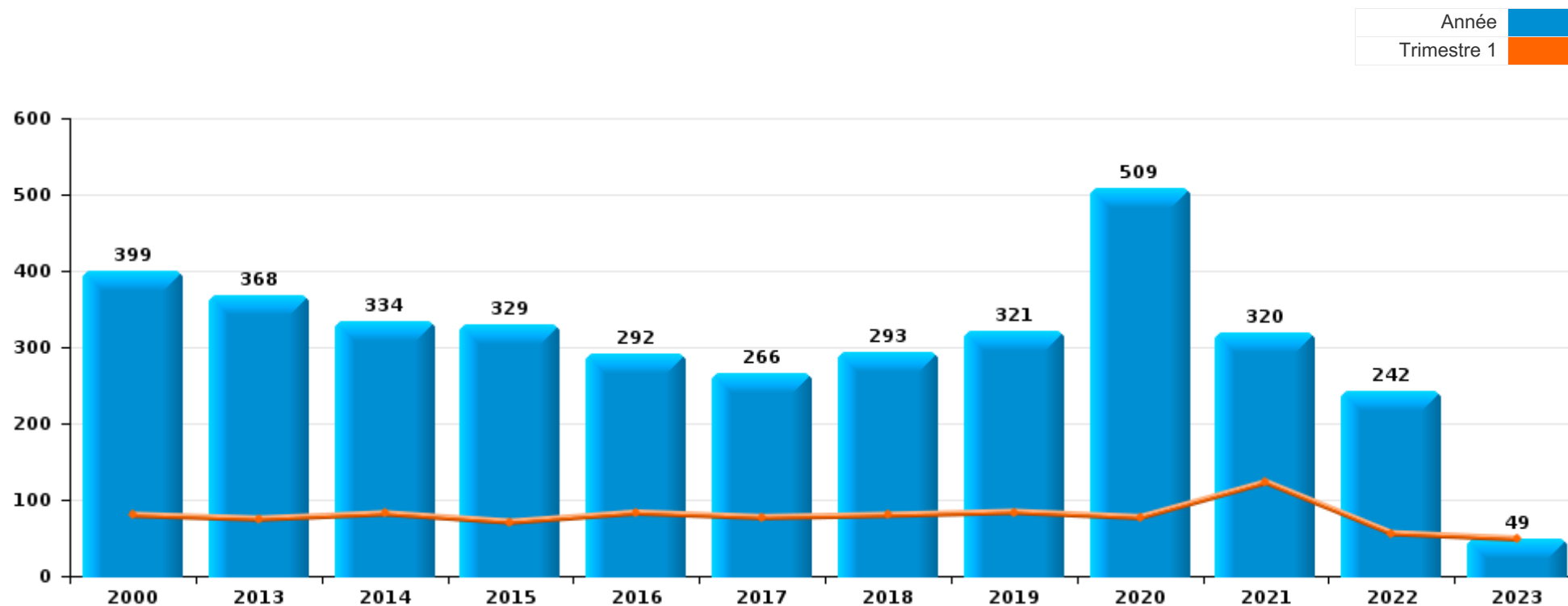
PARTIE I : INFRACTIONS JUDICIAIRES

CRIMINALITE ENREGISTREE COMMISE AU NIVEAU DE LA COMMUNE



Limbourg

	2000	2013	2014	2015	2016	2017	2018	2019	2020	2021	2022	2023
Nombre total des délits	399	368	334	329	292	266	293	321	509	320	242	49



FPF/DGR/DRI/BIPOL - Statistiques policières de criminalité (date de clôture: 22/09/2023)

Les données pour les années 2001 jusqu'à 2012 ne sont plus publiées mais restent disponibles sur demande auprès du service BIPOL.

Les données pour 2023 ne concernent que le 1er trimestre.



Limbourg

	2000	2013	2014	2015	2016	2017	2018	2019	2020	2021	2022	2023
Vol et extorsion	190	134	93	88	82	74	97	80	74	65	56	11
Dégradation de la propriété	69	47	43	41	37	39	31	41	49	28	23	4
Infr. contre l'intégrité physique	39	40	30	36	42	35	41	47	43	43	42	6
Infr. contre autres valeurs morales et sentiments	4	23	23	10	17	22	12	33	30	28	23	6
Infr. contre la sécurité publique	25	24	24	16	18	17	21	16	24	22	18	4
Santé publique									167	32		
Fraude	7	12	20	14	11	12	12	18	26	32	22	3
Drogues	1	19	17	16	11	11	14	10	10	12	3	2
Infr. contre l'autorité publique	7	9	6	13	12	1	14	13	10	8	3	2
Environnement	3	8	12	18	9	4	3	14	7	6	4	1
Armes et explosifs	2	7	6	8	7	7	12	10	12	4	4	1
Infr. contre la foi publique	6	2	7	8	7	5	6	6	9	4	1	1
Infr. contre les moeurs	4	5	7	7	2	5	4	5	6	11	4	
Protection de la jeunesse	6	3	4	8	7	7	4	1	4	6	6	
Infr. contre la famille	11	5	6	7	3	7	3	3	7	1	2	
Criminalité informatique		3	1	7	5	5	1	4	6	9	8	4
Registre de population		4	6	5	5	7	2	5	9	3	4	
Infr. relative au statut juridique de l'enfant	8	8	14	1		1	3	1	1	2	6	
Ivresse et alcool	3	3	3	5	7	1	6	5	4	1	1	2
Code pénal social		3	3	12	2	2	4	3	5	2	2	
Législation sur les étrangers		5	6	1	3	3	1	2	1		4	1
Protection de la personne	4		2	1	3		1	1	1		1	
Infr. contre la liberté individuelle		1		1	2	1	1	1	2		1	
Autres lois spéciales	1	1	1					1		1	1	
Contravention Code pénal	5								1			
Carte d'identité	1	1		2								
Protection des revenus publics		1		1					1			
Sécurité privée	2											1
Exercice illégal de l'autorité publique				1							1	
Pratiques commerciales	1							1				
Travail				1							1	
Provocation crime ou délits											1	
Traite des êtres humains				1								
Sous-total	399	368	334	329	292	266	293	321	509	320	242	49
Contravention règlement policier local				14	3		1	3	2	7	14	2
Sous-total				14	3		1	3	2	7	14	2
Total	399	368	334	343	295	266	294	324	511	327	256	51

FPF/DGR/DR1/BIPOL - Statistiques policières de criminalité (date de clôture: 22/09/2023)

Les données pour les années 2001 jusqu'à 2012 ne sont plus publiées mais restent disponibles sur demande auprès du service BIPOL.

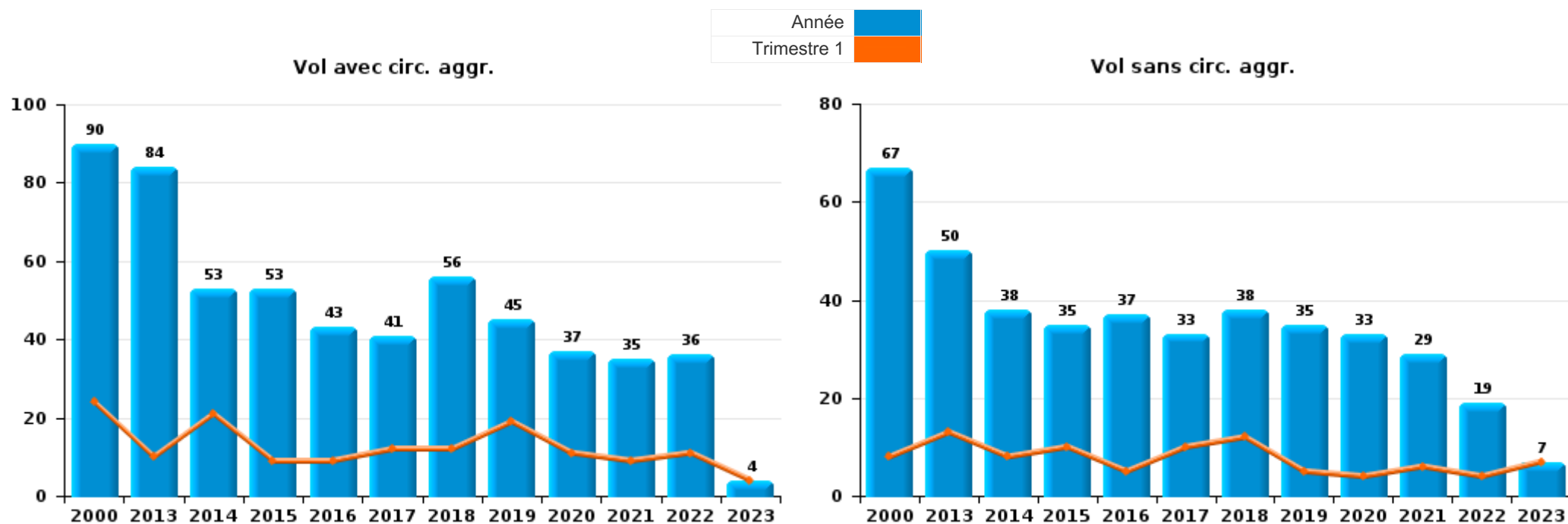
Les données pour 2023 ne concernent que le 1er trimestre.



I.1. Catégorie des infractions : Vol et extorsion (top 5 des infractions au niveau national 2022)

Limbourg

	2000	2013	2014	2015	2016	2017	2018	2019	2020	2021	2022	2023
Vol avec circ. aggr.	90	84	53	53	43	41	56	45	37	35	36	4
Vol sans circ. aggr.	67	50	38	35	37	33	38	35	33	29	19	7
Vol non spécifié	33		1						1			
Extorsion			1		2		3		3	1	1	
Total	190	134	93	88	82	74	97	80	74	65	56	11



FPF/DGR/DRI/BIPOL - Statistiques policières de criminalité (date de clôture: 22/09/2023)

Les données pour les années 2001 jusqu'à 2012 ne sont plus publiées mais restent disponibles sur demande auprès du service BIPOL.

Les données pour 2023 ne concernent que le 1er trimestre.



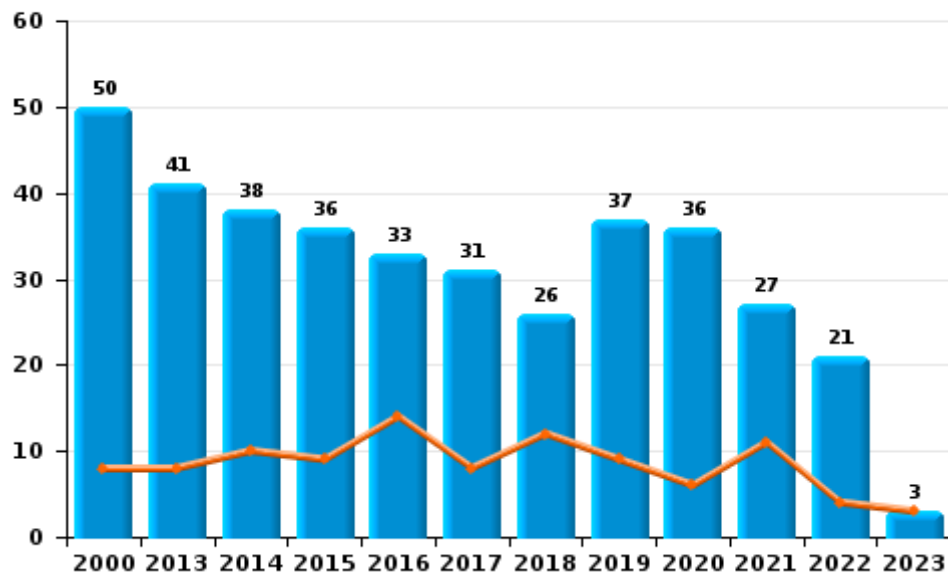
I.2. Catégorie des infractions : Dégradation de la propriété (top 5 des infractions au niveau national 2022)

Limbourg

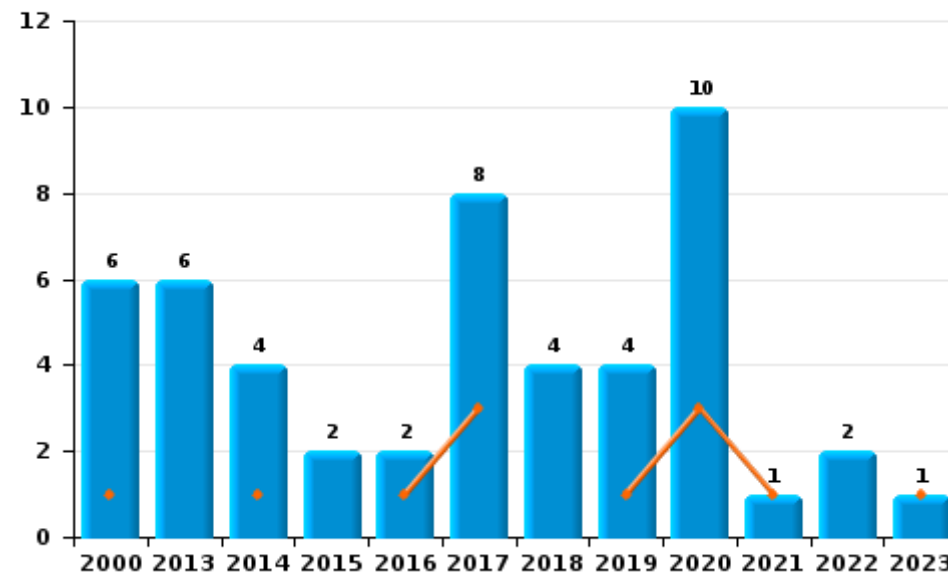
	2000	2013	2014	2015	2016	2017	2018	2019	2020	2021	2022	2023
Vandalisme	50	41	38	36	33	31	26	37	36	27	21	3
Incendie volontaire	3	4	1	2	2	4	1	3	7	1	1	1
Destruction, dénaturation, dégradation	13		1	3	2		1		3			
Incendie involontaire	3	2	3			4	3	1	3		1	
Total	69	47	43	41	37	39	31	41	49	28	23	4



Vandalisme



Incendie

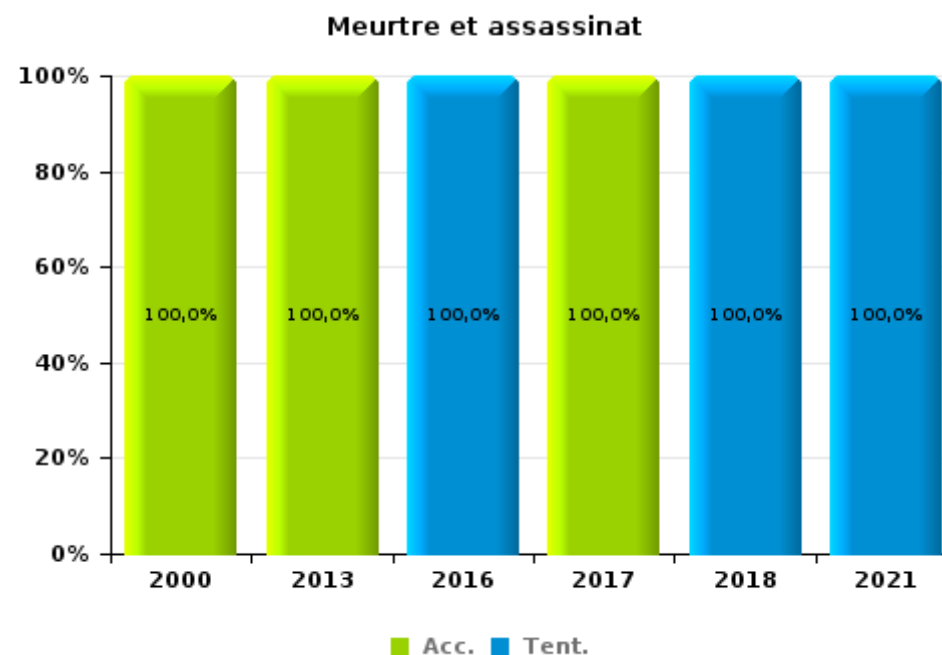
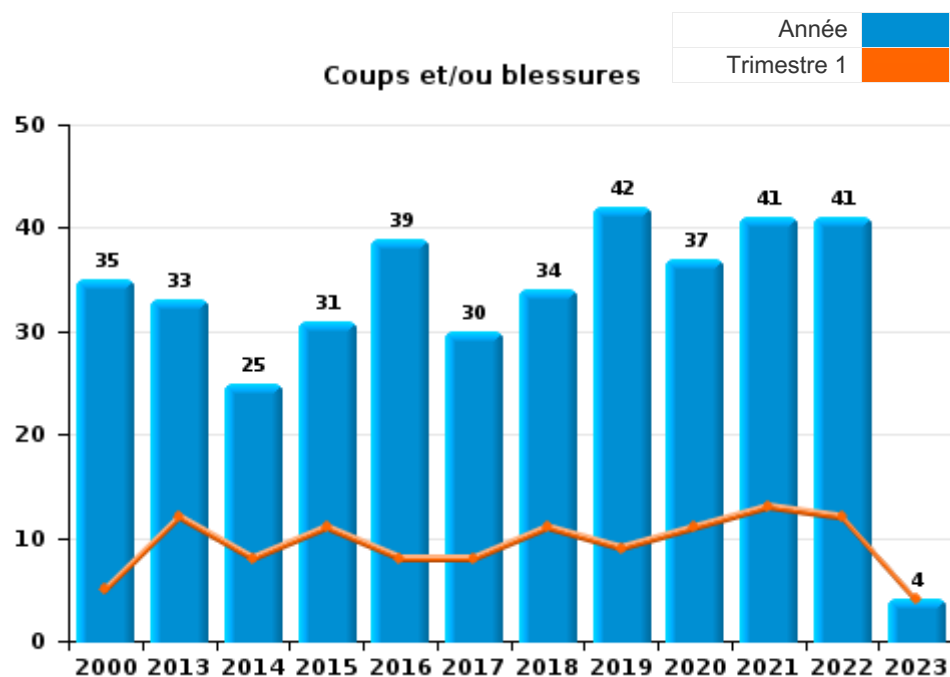




I.3. Catégorie des infractions : Infr. contre l'intégrité physique (top 5 des infractions au niveau national 2022)

Limbourg

	2000	2013	2014	2015	2016	2017	2018	2019	2020	2021	2022	2023
Coups et/ou blessures	35	33	25	31	39	30	34	42	37	41	41	4
Autres	3	6	5	5	2	3	6	5	6	1	1	2
Meurtre et assassinat	1	1			1	2	1			1		
Total	39	40	30	36	42	35	41	47	43	43	42	6





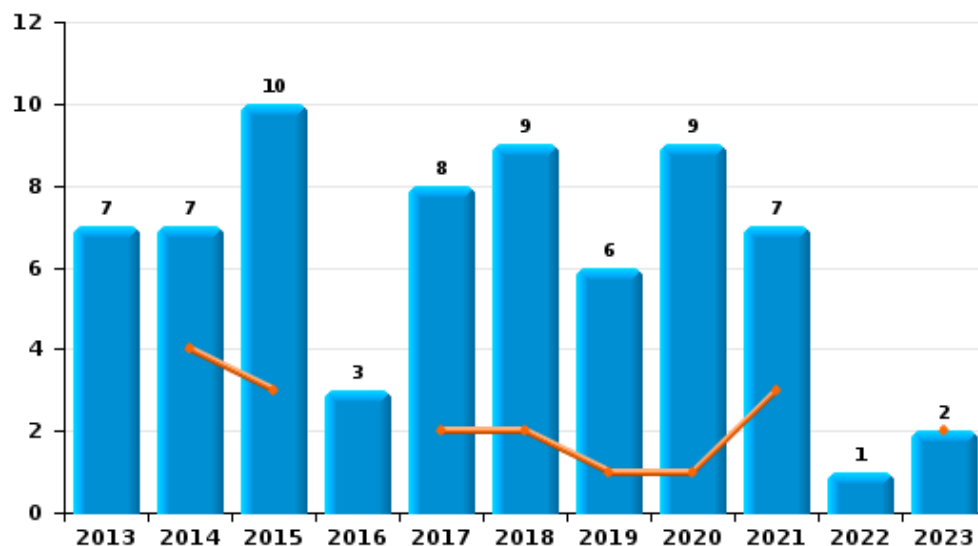
I.4. Catégorie des infractions : Drogues (top 5 des infractions au niveau national 2022)

Limbourg

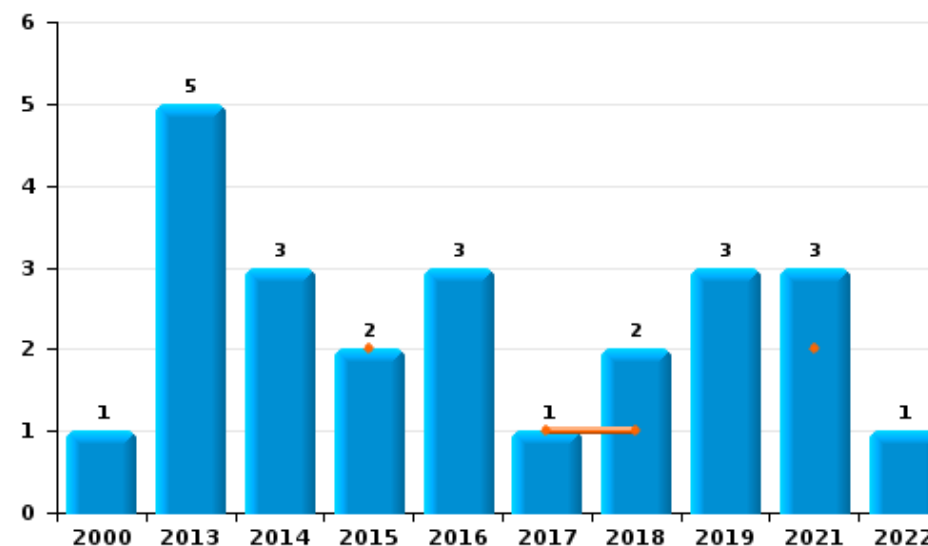
	2000	2013	2014	2015	2016	2017	2018	2019	2020	2021	2022	2023
Détention		7	7	10	3	8	9	6	9	7	1	2
Commerce	1	5	3	2	3	1	2	3		3	1	
Usage		4	3		3	1			1			
Fabrication		1	1	3	1		1	1				
Autres			1			1	2			2	1	
Importation et exportation		2	2	1	1							
Total	1	19	17	16	11	11	14	10	10	12	3	2



Détention



Commerce

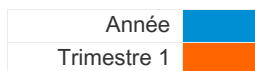




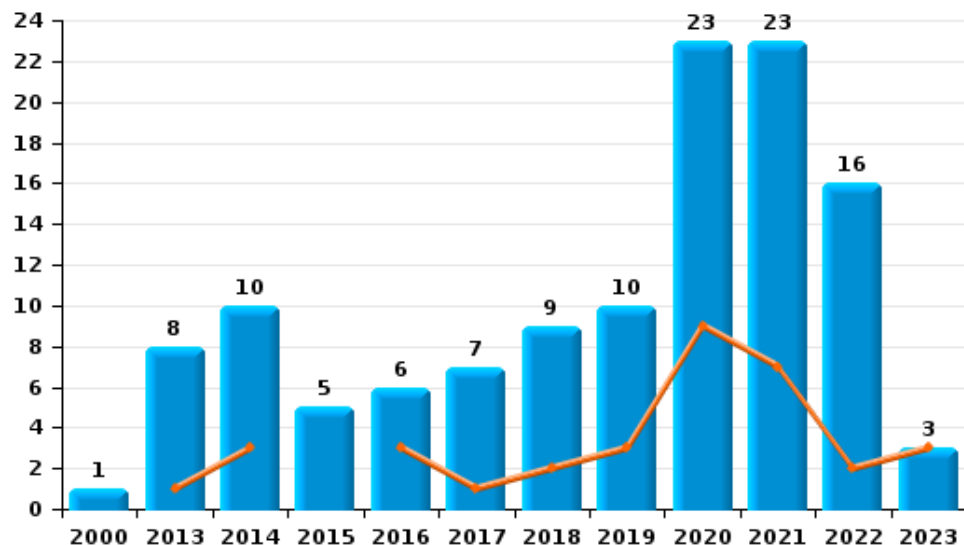
I.5. Catégorie des infractions : Fraude (top 5 des infractions au niveau national 2022)

Limbourg

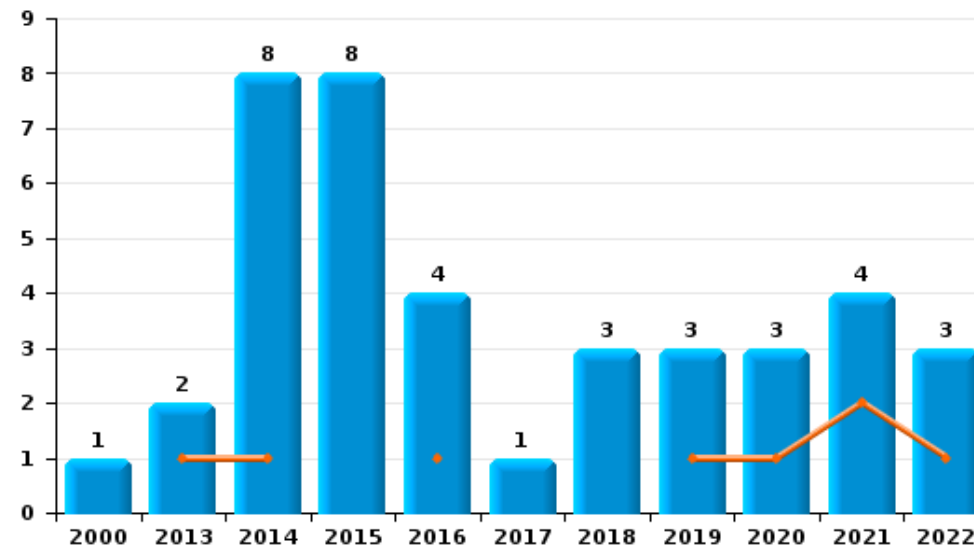
	2000	2013	2014	2015	2016	2017	2018	2019	2020	2021	2022	2023
Escroquerie	1	8	10	5	6	7	9	10	23	23	16	3
Abus de confiance et infr. apparentées	1	2	8	8	4	1	3	3	3	4	3	
Fraudes: Autres		1	1			3				3	1	
Recel	1		1			1		4		1		
Grivèlerie	4			1				1				
Détournement et destruction frauduleuse		1			1					1	2	
Total	7	12	20	14	11	12	12	18	26	32	22	3



Escroquerie



Abus de confiance et infr. apparentées



FPF/DGR/DRI/BIPOL - Statistiques policières de criminalité (date de clôture: 22/09/2023)

Les données pour les années 2001 jusqu'à 2012 ne sont plus publiées mais restent disponibles sur demande auprès du service BIPOL.

Les données pour 2023 ne concernent que le 1er trimestre.

STATISTIQUES POLICIERES DE CRIMINALITE

LIEU DE PERPETRATION: COMMUNE

Limbourg

PARTIE II : FIGURES CRIMINELLES / PHENOMENES



Limbourg

FC Vol moyen de transport

	2000	2013	2014	2015	2016	2017	2018	2019	2020	2021	2022	2023
Vol de voiture	22	1	4	1		6	1	2	3	2	4	
Vol de moto	1		1					2	1		1	
Homejacking			1									
Vol dans les garages			1								1	
Vol de vélomoteur	8	2	2	1	1	1	1	1	1		1	
Vol de vélo	11	7	1	3	3	2			4	4	4	

FC Cambriolage

	2000	2013	2014	2015	2016	2017	2018	2019	2020	2021	2022	2023
Cambriolage dans habitation	36	41	19	30	18	14	37	25	14	17	16	
Cambriolage ds entreprise ou commerce	13	5	5	6	4	6	5	7	2		4	2
Cambriolage ds service public ou bâtiment administ	8	3	2	2	3	10	5	2	1	4	5	1
Vol au bélier				1								
Cambriolage dans bâtiment (total)	55	49	26	38	25	30	47	34	17	21	25	3



FC Vol autre

	2000	2013	2014	2015	2016	2017	2018	2019	2020	2021	2022	2023
Vol à main armée	1	2	3			1						
Vol avec violence sans arme	2	1	5	1	2	2	4	1	6	2	3	
Vol dans ou sur un véhicule	39	21	17	11	19	8	6	17	12	13		1
Vol d'armes et explosifs			1			1			1		1	
Vol à l'arraché						2	1				1	
Vol à la tire		2	1	3			3	1	1			
Vol à l'étalage	5	1	3	2	3	2	1		4	1		
Vol par ruse	2	1	1	1								1
Vol de métaux	1	6	3	2			1	2	2	2		
Vol sur les chantiers	3		3		1		1	1	1	2		
Vol d'animaux	2	1		2	1							
Vol de cargaison									1			

Criminalité ICT

	2000	2013	2014	2015	2016	2017	2018	2019	2020	2021	2022	2023
Fraude de cartes de paiements		1		1		1			1	2		1
Phishing					1			1			3	2

FC Autre

	2000	2013	2014	2015	2016	2017	2018	2019	2020	2021	2022	2023
Violence contre les métiers d'intérêt général	1			3			3		1	2	2	1
Viol collectif											1	
Graffiti			4	2		4		1				
Dégradation de voiture	9	18	20	14	20	15	14	11	21	18	14	4
Rixe au couteau	1		1	1			1	1	1			



PH Violence intrafamiliale (VIF)

	2000	2013	2014	2015	2016	2017	2018	2019	2020	2021	2022	2023
VIF: physique, dans le couple	1	9	2	6	7	7	7	16	9	13	9	
VIF: physique, envers des descendants	3		2	1			3	1	2	2	6	
VIF: physique, envers d'autres membres	7	1		5	3	3	2	2	2	2	1	
VIF: sexuelle, envers des descendants			1	1						1	1	
VIF: psychique, dans le couple	17	14	20	8	2	8	5	3	7	4	10	
VIF: psychique, envers des descendants	1									1		
VIF: psychique, envers d'autres membres	1			1					1			
VIF: économique, dans le couple		1		1								
VIF: économique, envers des descendants	1											
VIF: économique, envers d'autres membres	5				1		1		1			

PH Hormones et dopage

	2000	2013	2014	2015	2016	2017	2018	2019	2020	2021	2022	2023
Dopage humain												1

PH Drogues

	2000	2013	2014	2015	2016	2017	2018	2019	2020	2021	2022	2023
Vente de cocaïne			1		2							
Import-export de cocaïne			1		1							
Import-export de drogues synthétiques					1							
Vente de drogues synthétiques					1							
Production de cannabis (culture)		1	1	3	1							
Import-export d'héroïne		1	2									
Vente-traffic d'héroïne		2	2									



PH Traite des êtres humains

	2000	2013	2014	2015	2016	2017	2018	2019	2020	2021	2022	2023
TEH - exploitation sexuelle				1		3						

PH Violence dans l'espace public

	2000	2013	2014	2015	2016	2017	2018	2019	2020	2021	2022	2023
Violence physique (transport public)		1	2	1	3			1	1		2	
Violence physique (voie publique)	15	15	11	18	20	16	15	17	10	9	11	3
Violence physique (autre endroit public)									4			
Violence physique (endroit accessible au public)	4	4	3	1	4	3		3	4	1	5	
Violence sexuelle (transport public)		1						1				
Violence sexuelle (voie publique)				1		1			1			
Violence sexuelle (endroit accessible au public)			1									
Violence psychique (transport public)			2									
Violence psychique (voie publique)	10	15	13	16	17	11	16	14	16	9	7	2
Violence psychique (autre endroit public)	3		1		1			2			1	1
Violence psychique (endroit accessible au public)	5			4	4	5	2	2		2	2	1
Vol à main armée (endroit accessible au public)			1									
Vol avec violence sans arme (transport public)			1									
Vol avec violence sans arme (voie publique)	1		3	1		1		1	1		2	
Vol avec violence sans arme (autre endroit public)									1			
Vol avec violence sans arme (endr. acces. au pub.)	1		1				1					

PH Autre

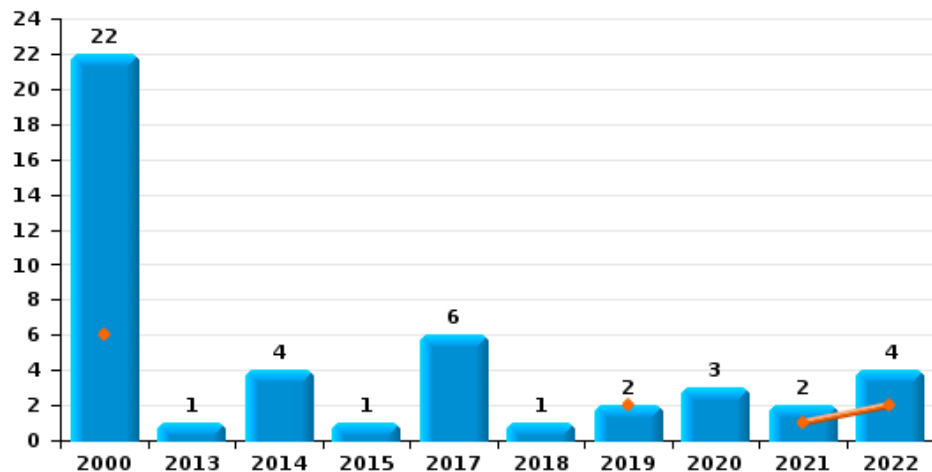
	2000	2013	2014	2015	2016	2017	2018	2019	2020	2021	2022	2023
Cyberharcèlement		2	3	4		3	3	6	6	2	1	
Fraude à l'identité		2	3	6	5	3	3	1	6	2	1	



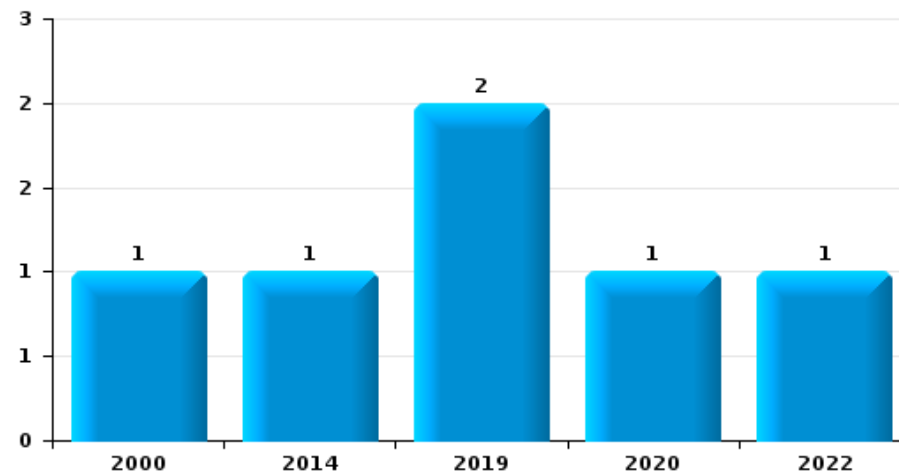
Limbourg

Année	■
Trimestre 1	■

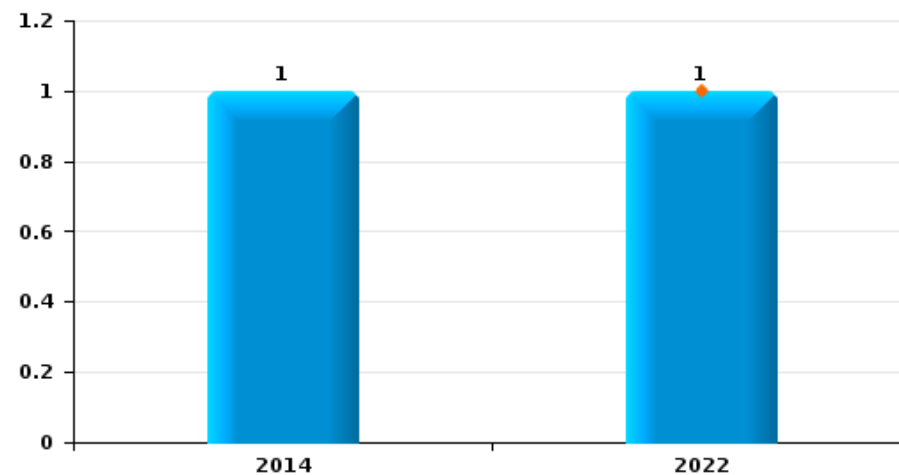
Vol de voiture



Vol de moto



Vol dans les garages

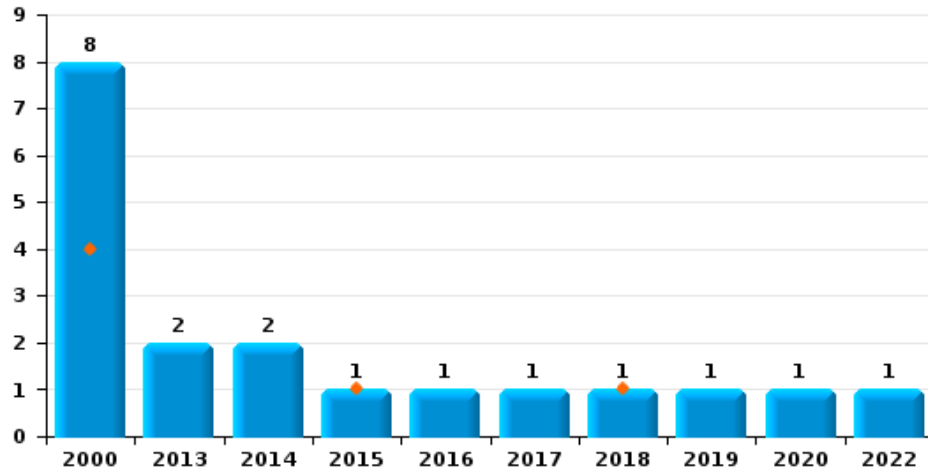




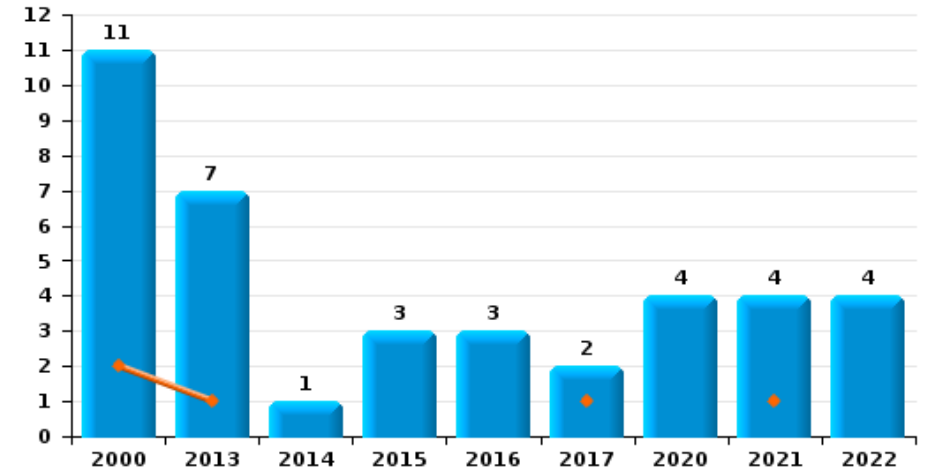
Limbourg

Année	■
Trimestre 1	■

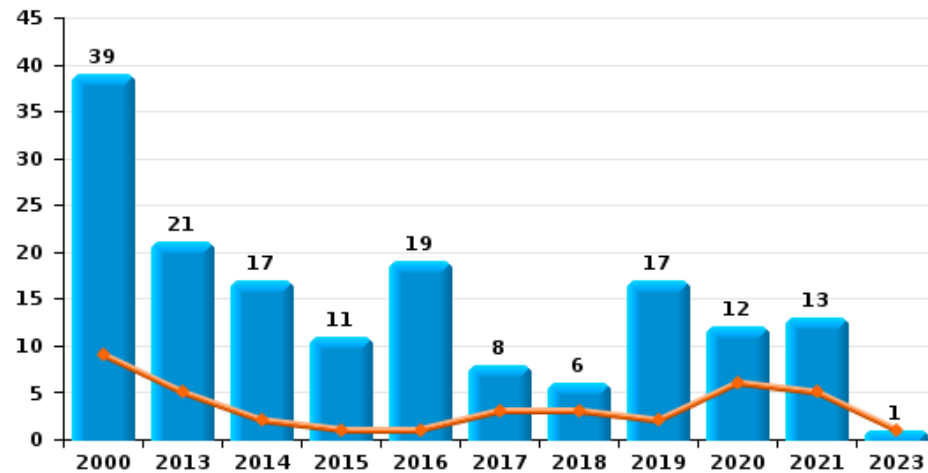
Vol de vélomoteur



Vol de vélo

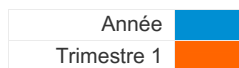


Vol dans ou sur un véhicule

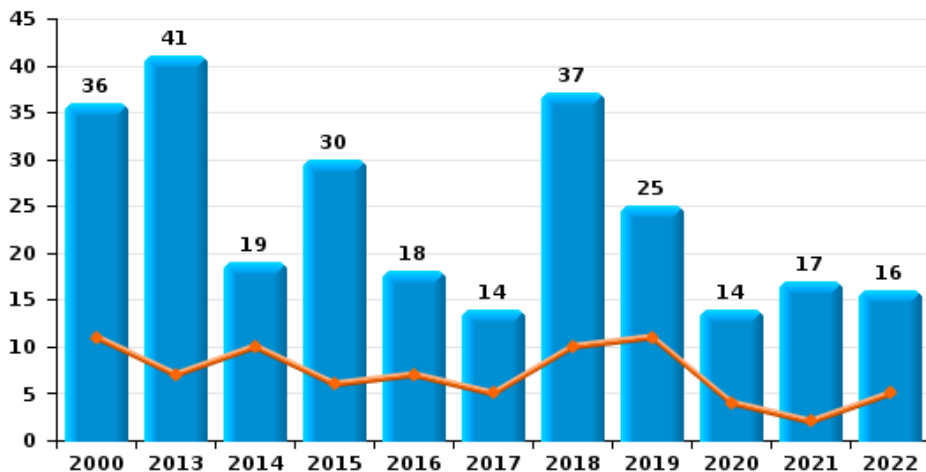




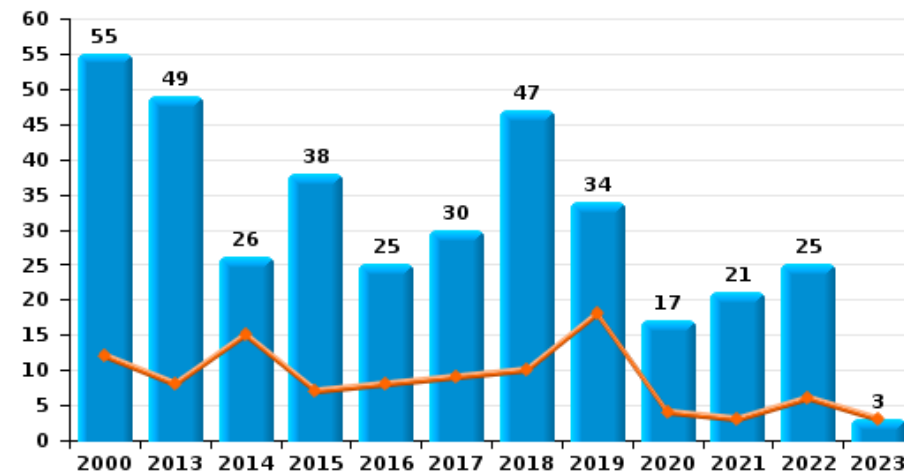
Limbourg



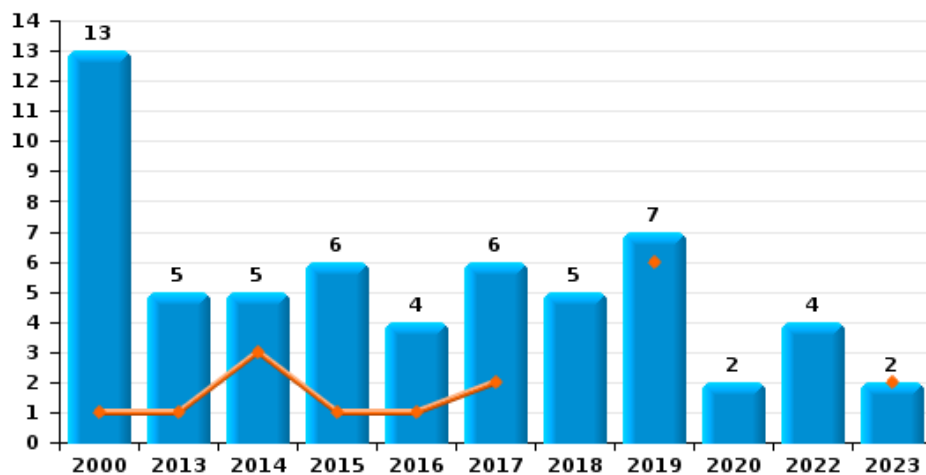
Cambrilage dans habitation



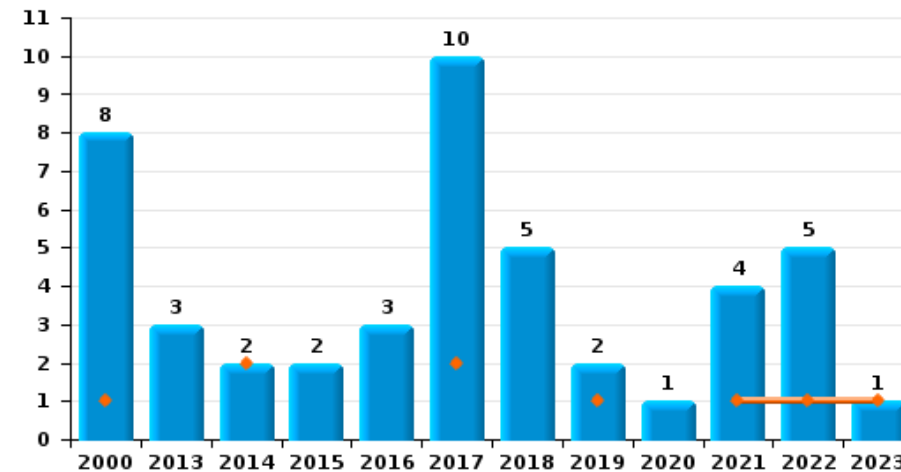
Cambrilage dans bâtiment (total)



Cambrilage ds entreprise ou commerce

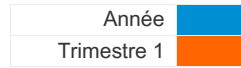


Cambrilage ds service public ou bâtiment administratif

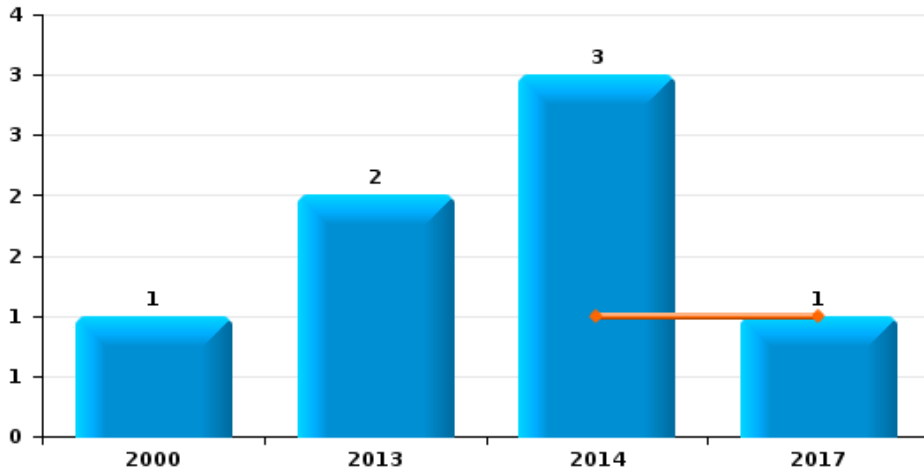




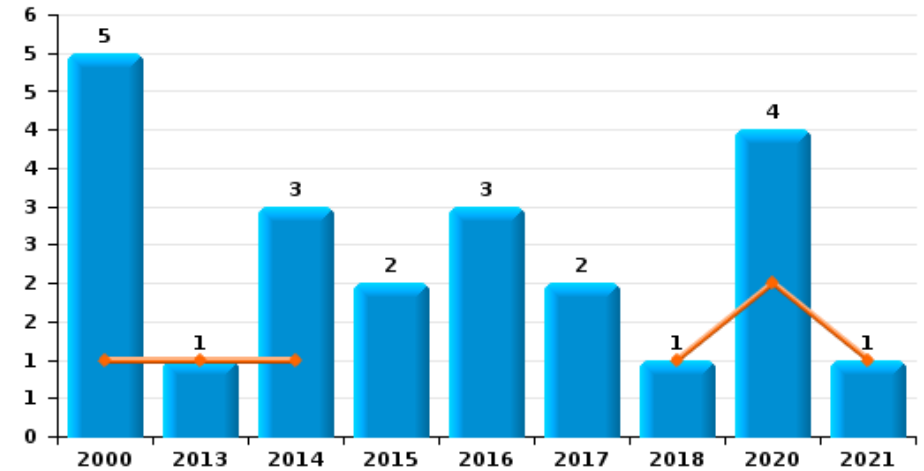
Limbourg



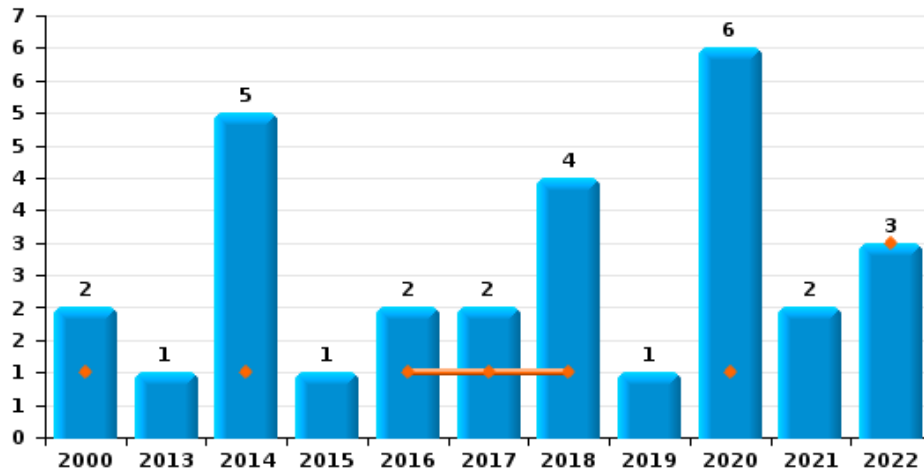
Vol à main armée



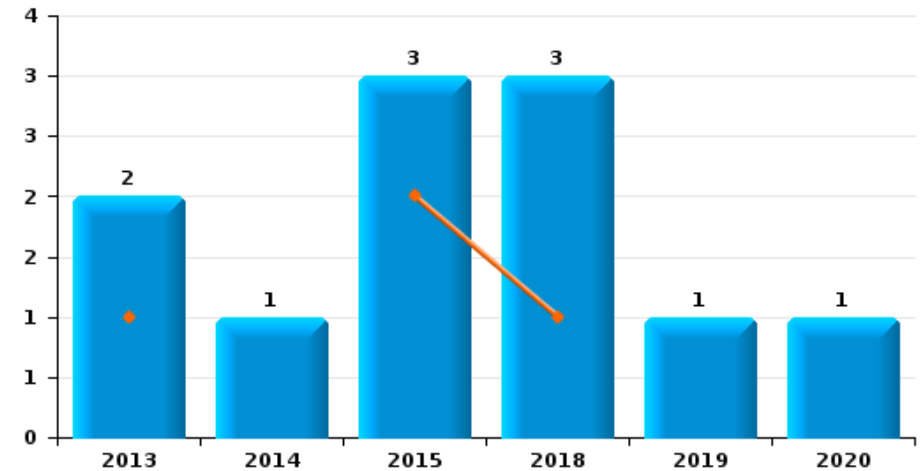
Vol à l'étalage



Vol avec violence sans arme



Vol à la tire

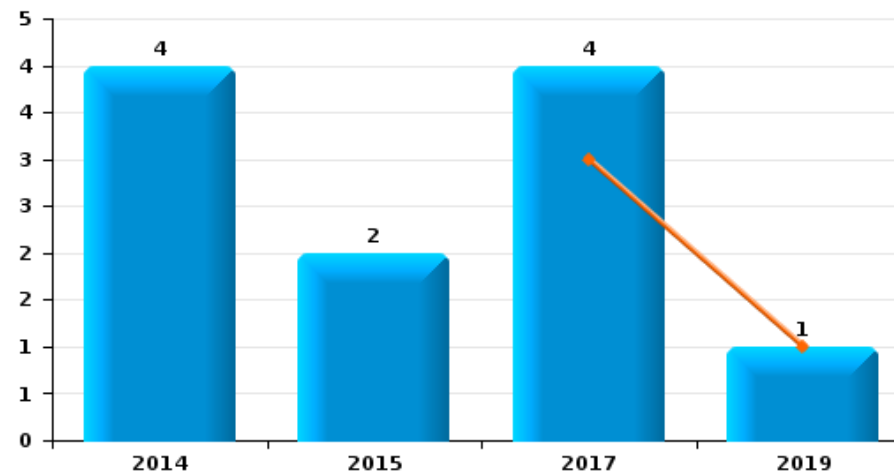




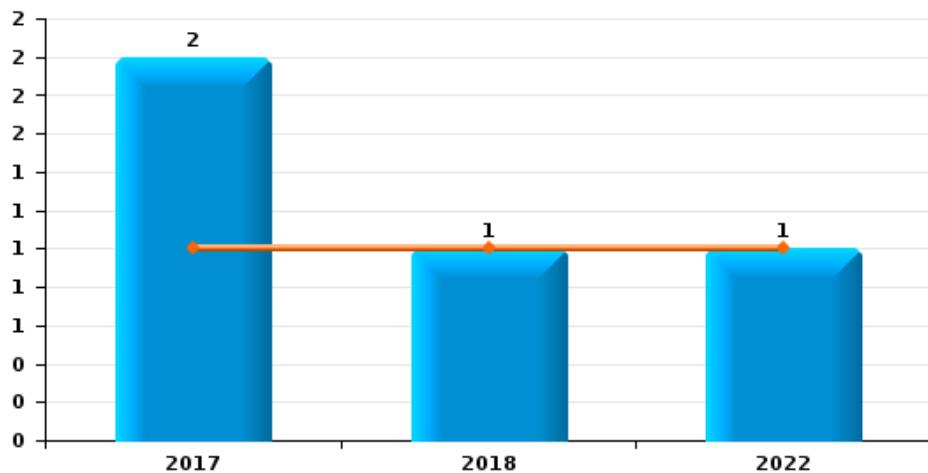
Limbourg

Année	■
Trimestre 1	■

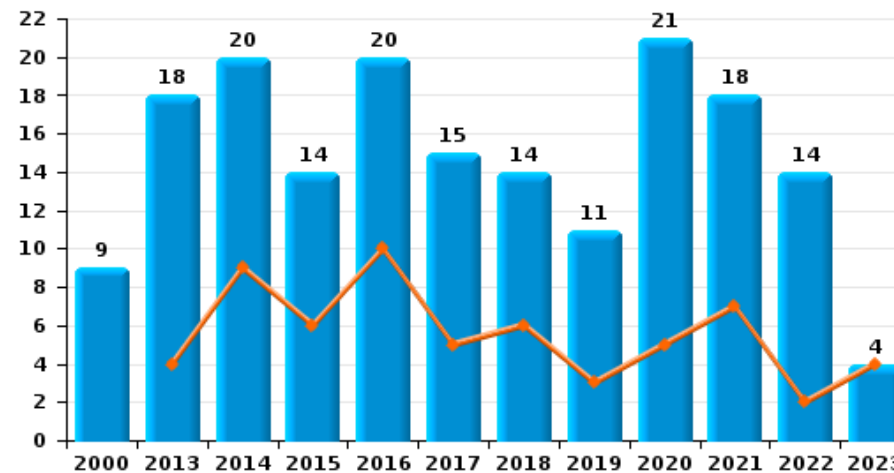
Graffiti



Vol à l'arraché



Dégradation de voiture





Limbourg

FC Vol moyen de transport

		2000	2013	2014	2015	2016	2017	2018	2019	2020	2021	2022	2023
Vol de voiture	Trim 1	6							2		1	2	
	Trim 2	5		1	1		3			2		2	
	Trim 3	6		1			1			1			
	Trim 4	5	1	2			2	1			1		
Total		22	1	4	1		6	1	2	3	2	4	
Vol de moto	Trim 2								1				
	Trim 3	1							1	1		1	
	Trim 4			1									
Total		1		1					2	1		1	
Homejacking	Trim 3			1									
Total				1									
Vol dans les garages	Trim 1											1	
	Trim 2			1									
Total				1								1	
Vol de vélomoteur	Trim 1	4			1			1					
	Trim 2	2				1							
	Trim 3		2							1			
	Trim 4	2		2			1		1			1	
Total		8	2	2	1	1	1	1	1	1		1	
Vol de vélo	Trim 1	2	1				1				1		
	Trim 2	5	1		2					2	1	2	
	Trim 3		3	1	1	2	1			1	1		
	Trim 4	4	2			1				1	1	2	
Total		11	7	1	3	3	2			4	4	4	



FC Cambriolage

		2000	2013	2014	2015	2016	2017	2018	2019	2020	2021	2022	2023
Cambriolage dans habitation	Trim 1	11	7	10	6	7	5	10	11	4	2	5	
	Trim 2	7	12	1	6	3	3	10	4	4	3	4	
	Trim 3	9	10	3	10	2	3	6	5	3	1	4	
	Trim 4	9	12	5	8	6	3	11	5	3	11	3	
	Total	36	41	19	30	18	14	37	25	14	17	16	
Cambriolage ds entreprise ou commerce	Trim 1	1	1	3	1	1	2		6				2
	Trim 2	5	1		2		4	1					
	Trim 3	3	1	1	3	2		3	1			1	
	Trim 4	4	2	1		1		1		2		3	
	Total	13	5	5	6	4	6	5	7	2		4	2
Cambriolage ds service public ou bâtiment administ	Trim 1	1		2			2		1		1	1	1
	Trim 2	3	1			2	6	1			1	1	
	Trim 3	2	2		2	1		3	1		1	3	
	Trim 4	2					2	1		1	1		
	Total	8	3	2	2	3	10	5	2	1	4	5	1
Vol au bélier	Trim 2				1								
Total				1									
Cambriolage dans bâtiment (total)	Trim 1	12	8	15	7	8	9	10	18	4	3	6	3
	Trim 2	14	14	1	8	5	13	12	4	4	4	5	
	Trim 3	14	13	4	15	5	3	12	7	3	2	8	
	Trim 4	15	14	6	8	7	5	13	5	6	12	6	
	Total	55	49	26	38	25	30	47	34	17	21	25	3



FC Vol autre

		2000	2013	2014	2015	2016	2017	2018	2019	2020	2021	2022	2023
Vol à main armée	Trim 1			1			1						
	Trim 3	1	1	1									
	Trim 4		1	1									
	Total	1	2	3			1						
Vol avec violence sans arme	Trim 1	1		1		1	1	1		1		3	
	Trim 2			1				1		3			
	Trim 3	1		3	1	1	1	2	1	1	1		
	Trim 4		1							1	1		
Total	2	1	5	1	2	2	4	1	6	2	3		
Vol dans ou sur un véhicule	Trim 1	9	5	2	1	1	3	3	2	6	5		1
	Trim 2	14	2	2	6	2	1	1	2				
	Trim 3	6	6	11	3	9			7	4	8		
	Trim 4	10	8	2	1	7	4	2	6	2			
Total	39	21	17	11	19	8	6	17	12	13		1	
Vol d'armes et explosifs	Trim 1			1									
	Trim 2						1						
	Trim 4									1		1	
Total			1			1			1		1		
Vol à l'arraché	Trim 1						1	1				1	
	Trim 3						1						
	Total						2	1				1	
Vol à la tire	Trim 1		1		2			1					
	Trim 2			1	1			2	1				
	Trim 3		1							1			
Total		2	1	3			3	1	1				



FC Vol autre

		2000	2013	2014	2015	2016	2017	2018	2019	2020	2021	2022	2023
Vol à l'étalage	Trim 1	1	1	1				1		2	1		
	Trim 2	2			1	1				2			
	Trim 3	1		1		1	2						
	Trim 4	1		1	1	1							
	Total	5	1	3	2	3	2	1			4	1	
Vol par ruse	Trim 1		1	1									1
	Trim 3	1											
	Trim 4	1			1								
	Total	2	1	1	1								1
Vol de métaux	Trim 1			1									
	Trim 2		2	1					1			1	
	Trim 3	1	1	1	1				1			1	
	Trim 4		3		1			1		2			
	Total	1	6	3	2			1	2	2	2		
Vol sur les chantiers	Trim 1			1									
	Trim 2	2		2		1			1			1	
	Trim 3	1											
	Trim 4							1		1	1		
	Total	3		3		1		1	1	1	2		
Vol d'animaux	Trim 1	1			1								
	Trim 2	1	1										
	Trim 4				1	1							
	Total	2	1		2	1							
Vol de cargaison	Trim 1									1			
	Total									1			



Criminalité ICT

		2000	2013	2014	2015	2016	2017	2018	2019	2020	2021	2022	2023
Fraude de cartes de paiements	Trim 1										1		1
	Trim 3									1			
	Trim 4		1		1		1				1		
	Total		1		1		1			1	2		1
Phishing	Trim 1								1				2
	Trim 2				1							1	
	Trim 3											1	
	Trim 4											1	
Total				1				1			3		2



FC Autre

		2000	2013	2014	2015	2016	2017	2018	2019	2020	2021	2022	2023
Violence contre les métiers d'intérêt général	Trim 1				1			1				1	1
	Trim 2	1			1			1			2	1	
	Trim 3							1					
	Trim 4				1					1			
Total		1			3			3		1	2	2	1
Viol collectif	Trim 1											1	
	Total											1	
Graffiti	Trim 1						3		1				
	Trim 2			1			1						
	Trim 3			1									
	Trim 4		4										
Total			4	2			4		1				
Dégradation de voiture	Trim 1		4	9	6	10	5	6	3	5	7	2	4
	Trim 2		6	1	2	3	2	3	3	3	1	8	
	Trim 3	4	4	7	4	4	5	2		5	6	3	
	Trim 4	5	4	3	2	3	3	3	5	8	4	1	
Total		9	18	20	14	20	15	14	11	21	18	14	4
Rixe au couteau	Trim 1	1											
	Trim 2			1						1			
	Trim 3				1				1				
	Trim 4							1					
Total		1		1	1			1	1	1			



PH Violence intrafamiliale (VIF)

		2000	2013	2014	2015	2016	2017	2018	2019	2020	2021	2022	2023
VIF: physique, dans le couple	Trim 1		2		2	2		1	4	2	5	2	
	Trim 2		1		1	3	2		6	1	3	2	
	Trim 3		3	2	1	1	1	1	2	4	2	4	
	Trim 4	1	3		2	1	4	5	4	2	3	1	
	Total	1	9	2	6	7	7	7	16	9	13	9	
VIF: physique, envers des descendants	Trim 1	1		1				1		1	1	2	
	Trim 2				1			1			1	1	
	Trim 3	2		1						1		3	
	Trim 4							1	1				
	Total	3		2	1			3	1	2	2	6	
VIF: physique, envers d'autres membres	Trim 1	1				1	1	1			1	1	
	Trim 2	2			2			1	1	1	1		
	Trim 3	2	1		1					1			
	Trim 4	2			2	2	2		1				
	Total	7	1		5	3	3	2	2	2	2	1	
VIF: sexuelle, envers des descendants	Trim 1											1	
	Trim 2		1										
	Trim 3			1									
	Trim 4										1		
	Total		1	1							1	1	
VIF: psychique, dans le couple	Trim 1	6	9	2	4	1	1	2			1	1	
	Trim 2	5		3	1		1	3		1		1	
	Trim 3	4	2	12	3	1	2		1	3	1	2	
	Trim 4	2	3	3			4		2	3	2	6	
	Total	17	14	20	8	2	8	5	3	7	4	10	
VIF: psychique, envers des descendants	Trim 3	1									1		
	Trim 4												
	Total	1									1		



PH Violence intrafamiliale (VIF)

		2000	2013	2014	2015	2016	2017	2018	2019	2020	2021	2022	2023
VIF: psychique, envers d'autres membres	Trim 1				1					1			
	Trim 3	1											
	Total	1			1					1			
VIF: économique, dans le couple	Trim 3		1		1								
	Total		1		1								
VIF: économique, envers des descendants	Trim 4	1											
	Total	1											
VIF: économique, envers d'autres membres	Trim 1	1				1				1			
	Trim 2	1						1					
	Trim 3	2											
	Trim 4	1											
Total	5				1		1		1				



PH Hormones et dopage

		2000	2013	2014	2015	2016	2017	2018	2019	2020	2021	2022	2023
Dopage humain	Trim 1												1
	Total												1



PH Drogues

		2000	2013	2014	2015	2016	2017	2018	2019	2020	2021	2022	2023
Vente de cocaïne	Trim 3			1		1							
	Trim 4					1							
	Total			1		2							
Import-export de cocaïne	Trim 3			1									
	Trim 4					1							
	Total			1		1							
Import-export de drogues synthétiques	Trim 4					1							
	Total					1							
Vente de drogues synthétiques	Trim 4					1							
	Total					1							
Production de cannabis (culture)	Trim 1				1								
	Trim 2		1										
	Trim 3					1							
	Trim 4			1	2								
	Total		1	1	3	1							
Import-export d'héroïne	Trim 2		1	1									
	Trim 3			1									
	Total		1	2									
Vente-traffic d héroïne	Trim 2		2	1									
	Trim 3			1									
	Total		2	2									



PH Traite des êtres humains

		2000	2013	2014	2015	2016	2017	2018	2019	2020	2021	2022	2023
TEH - exploitation sexuelle	Trim 2						1						
	Trim 3						2						
	Trim 4			1									
Total				1		3							



PH Violence dans l'espace public

		2000	2013	2014	2015	2016	2017	2018	2019	2020	2021	2022	2023
Violence physique (transport public)	Trim 1									1		1	
	Trim 2		1	1	1	2			1			1	
	Trim 3					1							
	Trim 4			1									
	Total		1	2	1	3				1	1		2
Violence physique (voie publique)	Trim 1	2	8	6	8	7	5	5	5	3	3	4	3
	Trim 2	6	3	3	2	6	7	5	8	3	2	3	
	Trim 3	7	3		4	6	2	2	3	2	1	4	
	Trim 4		1	2	4	1	2	3	1	2	3		
	Total	15	15	11	18	20	16	15	17	10	9	11	3
Violence physique (autre endroit public)	Trim 1									1			
	Trim 2									1			
	Trim 3									1			
	Trim 4									1			
	Total									4			
Violence physique (endroit accessible au public)	Trim 1	2	3		1		1			1			
	Trim 2	1		1									
	Trim 3	1	1		2	1		2	3			4	
	Trim 4			2	1	1		1			1	1	
	Total	4	4	3	1	4	3		3	4	1	5	
Violence sexuelle (transport public)	Trim 2		1										
	Trim 3								1				
	Total		1						1				
Violence sexuelle (voie publique)	Trim 2				1								
	Trim 3									1			
	Trim 4						1						
	Total				1		1			1			



PH Violence dans l'espace public

		2000	2013	2014	2015	2016	2017	2018	2019	2020	2021	2022	2023
Violence sexuelle (endroit accessible au public)	Trim 2			1									
	Total			1									
Violence psychique (transport public)	Trim 1			1									
	Trim 4			1									
	Total			2									
Violence psychique (voie publique)	Trim 1	1	5	5	4	6	4	4	3	3	6	2	2
	Trim 2	2	5	3	3	6	5	4	3	3	2	2	
	Trim 3	5	3	4	5	2	1	2	3	9		2	
	Trim 4	2	2	1	4	3	1	6	5	1	1	1	
	Total	10	15	13	16	17	11	16	14	16	9	7	2
Violence psychique (autre endroit public)	Trim 1					1							1
	Trim 2	2		1					1			1	
	Trim 3	1											
	Trim 4								1				
	Total	3		1		1			2			1	1
Violence psychique (endroit accessible au public)	Trim 1	1					3		1			1	1
	Trim 2	1		1	1	1	1				1	1	
	Trim 3	2		1	1	1	1	1			1		
	Trim 4	1		2	2								
	Total	5			4	4	5	2	2		2	2	1
Vol à main armée (endroit accessible au public)	Trim 1			1									
	Total			1									
Vol avec violence sans arme (transport public)	Trim 2			1									
	Total			1									



PH Violence dans l'espace public

		2000	2013	2014	2015	2016	2017	2018	2019	2020	2021	2022	2023
Vol avec violence sans arme (voie publique)	Trim 1	1		1								2	
	Trim 2									1			
	Trim 3			2	1		1		1				
Total		1		3	1		1		1	1		2	
Vol avec violence sans arme (autre endroit public)	Trim 2									1			
	Total									1			
Vol avec violence sans arme (endr. acces. au pub.)	Trim 3	1		1				1					
	Total	1		1				1					



PH Autre

		2000	2013	2014	2015	2016	2017	2018	2019	2020	2021	2022	2023
Cyberharcèlement	Trim 1						1	2	3	2		1	
	Trim 2		1						1	1	1		
	Trim 3				1		1			1	1		
	Trim 4		1	3	3		1	1	2	2			
	Total		2	3	4		3	3	6	6	2	1	
Fraude à l'identité	Trim 1			2			1		1		1		
	Trim 2				1	3		1		1			
	Trim 3		1		4	1		1		2	1		
	Trim 4		1	1	1	1	2	1		3		1	
	Total		2	3	6	5	3	3	1	6	2	1	



Limbourg

2022

FC Vol moyen de transport

	Fév	Mar	Avr	Juin	Juil	Nov	Déc	Total
Vol de voiture	1	1	1	1				4
Vol de moto					1			1
Vol dans les garages		1						1
Vol de vélomoteur						1		1
Vol de vélo				2		1	1	4

FC Cambriolage

	Jan	Fév	Mar	Juin	Juil	Août	Sep	Oct	Nov	Déc	Total
Cambriolage dans habitation	2	1	2	4	2	1	1	1	1	1	16
Cambriolage ds entreprise ou commerce						1			3		4
Cambriolage ds service public ou bâtiment administ			1	1	1	1	1				5
Cambriolage dans bâtiment (total)	2	1	3	5	3	3	2	1	4	1	25

FC Vol autre

	Jan	Mar	Oct	Total
Vol avec violence sans arme	2	1		3
Vol d'armes et explosifs			1	1
Vol à l'arraché	1			1

Criminalité ICT

	Mai	Sep	Nov	Total
Phishing	1	1	1	3



FC Autre

	Jan	Mar	Avr	Mai	Juin	Juil	Août	Sep	Nov	Total
Violence contre les métiers d'intérêt général		1	1							2
Viol collectif	1									1
Dégradation de voiture		2	1	1	6	1	1	1	1	14

PH Violence intrafamiliale (VIF)

	Jan	Fév	Mar	Avr	Mai	Juin	Juil	Août	Sep	Oct	Nov	Total
VIF: physique, dans le couple		2		1	1			3	1		1	9
VIF: physique, envers des descendants	1	1		1			1	2				6
VIF: physique, envers d'autres membres	1											1
VIF: sexuelle, envers des descendants			1									1
VIF: psychique, dans le couple	1					1		1	1	3	3	10

PH Violence dans l'espace public

	Jan	Fév	Mar	Avr	Mai	Juin	Juil	Août	Sep	Oct	Total
Violence physique (transport public)		1		1							2
Violence physique (voie publique)	1	2	1		2	1	1	1	2		11
Violence physique (endroit accessible au public)								3	1	1	5
Violence psychique (voie publique)			2		1	1	1	1		1	7
Violence psychique (autre endroit public)						1					1
Violence psychique (endroit accessible au public)			1		1						2
Vol avec violence sans arme (voie publique)	1		1								2

PH Autre

	Mar	Nov	Total
Cyberharcèlement	1		1
Fraude à l'identité		1	1



2023

FC Cambriolage

	Fév	Total
Cambriolage ds entreprise ou commerce	2	2
Cambriolage ds service public ou bâtiment administ	1	1
Cambriolage dans bâtiment (total)	3	3

FC Vol autre

	Jan	Fév	Total
Vol dans ou sur un véhicule	1		1
Vol par ruse		1	1

Criminalité ICT

	Jan	Mar	Total
Fraude de cartes de paiements	1		1
Phishing	1	1	2

FC Autre

	Jan	Fév	Total
Violence contre les métiers d'intérêt général		1	1
Dégradation de voiture	4		4

PH Hormones et dopage

	Jan	Total
Dopage humain	1	1

**PH Violence dans l'espace public**

	Fév	Mar	Total
Violence physique (voie publique)	3		3
Violence psychique (voie publique)	2		2
Violence psychique (autre endroit public)		1	1
Violence psychique (endroit accessible au public)	1		1

STATISTIQUES POLICIERES DE CRIMINALITE

LIEU DE PERPETRATION: COMMUNE

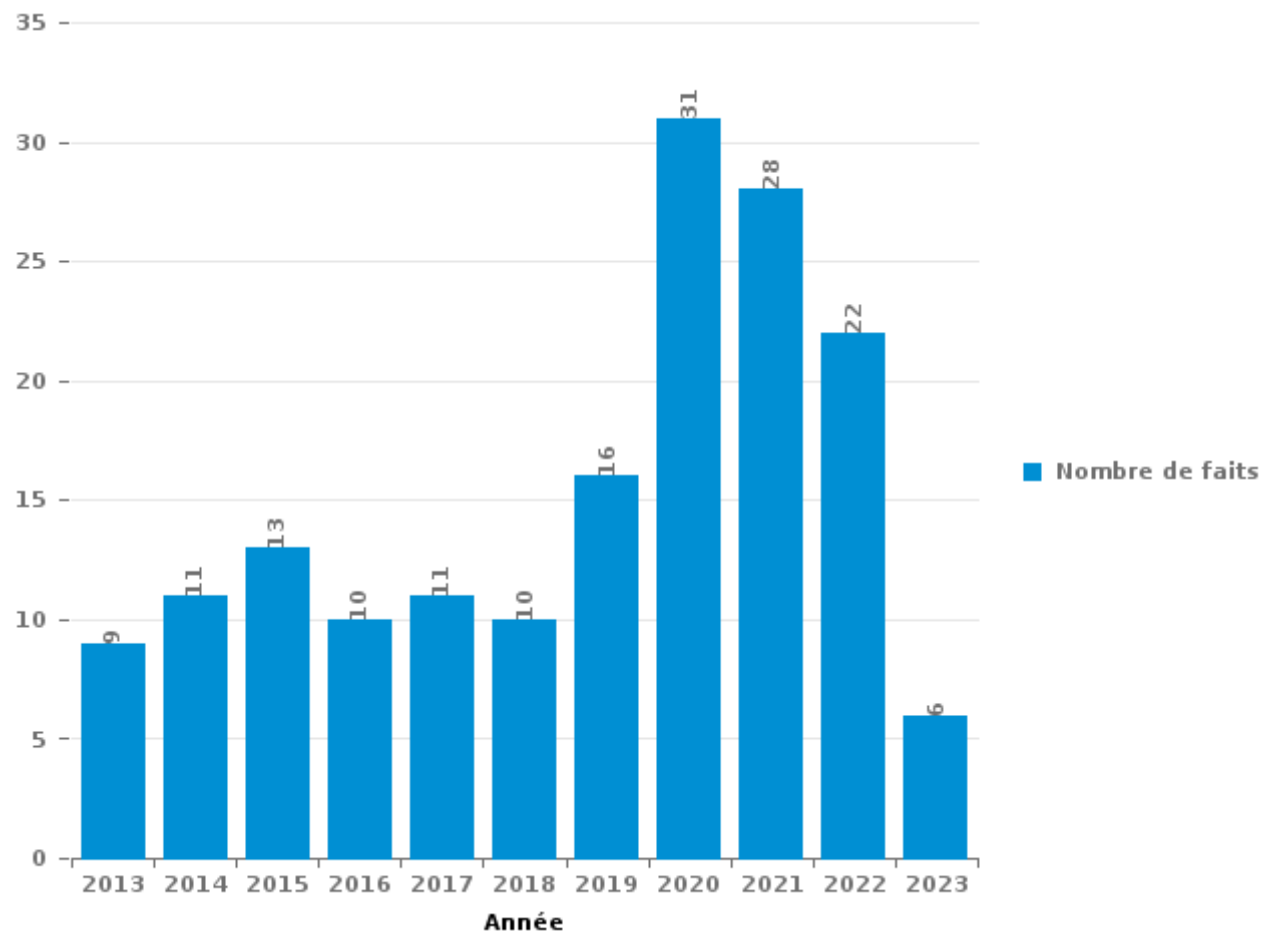
Limbourg

PARTIE III : ICT



Limbourg

Nombre total de délits avec un élément ICT/online, depuis 2013





Criminalité ICT/online au sens strict

Infractions (exhaustif)

	2013	2014	2015	2016	2017	2018	2019	2020	2021	2022	2023
Criminalité informatique: Faux en informatique:			1	1			1	2			
Criminalité informatique: Fraude informatique:	1	1	2	3	5	1	2	4	9	8	4
Criminalité informatique: Hacking:	2		1	1			1				
Criminalité informatique: Sabotage:			3								
Infr. contre autres valeurs morales et sentiments: Violation de communication par particulier:		1									
Total:	3	2	7	5	5	1	4	6	9	8	4

Figures criminelles (à considérer spécifiquement – ne pas additionner avec d'autres éléments – risque de double comptage!)

	2013	2015	2016	2017	2019	2020	2021	2022	2023
Fraude de cartes de paiements	1	1		1		1	2		1
Phishing			1		1			3	2



Criminalité ICT/online au sens large

Infractions (uniquement si code-fait existe)

	2013	2014	2015	2016	2017	2018	2019	2020	2021	2022	2023
Fraude: Escroquerie: Fraude par internet	5	7	3	5	3	6	7	14	12	12	1
Infr. contre les mœurs: Voyeurisme: Diffusion enregistrement nudité ou intimité								1			
Total:	5	7	3	5	3	6	7	15	12	12	1

Figures criminelles (à considérer spécifiquement – ne pas additionner avec d'autres éléments – risque de double comptage!)

	2013	2014	2015	2017	2018	2019	2020	2021	2022
Cyberharcèlement	2	3	4	3	3	6	6	2	1

STATISTIQUES POLICIERES DE CRIMINALITE

LIEU DE PERPETRATION: COMMUNE

Limbourg

PARTIE IV : DESTINATION LIEU



Limbourg

Vol et extorsion

	2000	2013	2014	2015	2016	2017	2018	2019	2020	2021	2022	2023
Habitation: maison	36	35	26	30	13	13	30	21	14	20	16	2
Voie publique	54	29	16	22	20	13	19	16	19	17	12	1
Habitation: appartement	3	5	8	2	6	7	6	4	4	1	5	
Magasin	9	8	4	2	5	6	1	1	5	1	3	
Parking	4	4	7	3	4	3	1	7	7		2	1
Habitation: dépendances	7	10	3	2	5	1	1	1	2	4	1	
Habitation: garage	13	9	2	1	1	1	6	1	1	2		
Institution d'enseignement	5	5	1	3	3	8	1	1	2	1	3	1
Habitation: allée	13	3	2	1	3	2	1	2	2	3	1	
Autre		8	3	5	2	3	1	5	3		2	
Terrain	3	4		5	5		2		7	3		
Culture et loisirs	11	4	3	1		1	3	1		2	1	
Entreprise	6	1	1		4	4	3	6			1	1
Habitation: non précisée		3	1	1	1	2	7	3	3		1	1
Inconnue	4	2	4	1		1				3	2	2
Maison de repos	1		1			1	5	1		3	3	1
Stade	4	1	2	2	1		1	2	1			
Horeca	3		1	2	2	2			1		1	1
Chantier	3		3		1		1	1	1	2		
Service public		2		1	2	3	1	1		1	1	
Infrastructure sportive	4	1				1	1	1	1			
Moyen de transport: voiture	2			1			1	1		1		
Edifice religieux / lieu du culte	2		1			1		1				
Médecin / dentiste / pharmacien				1			3				1	
Habitation: autre	1							1	1			
Moyen de transport: autobus / autocar			1				1	1				
Station essence	1		1	1								
Bâtiment administratif					1	1						
Cimetière					2							
Eaux intérieures et maritimes							1			1		
Banque / institution financière					1							
Moyen de transport: autre			1									
Moyen de transport: camion				1								
Moyen de transport: train / tram / métro								1				
Service	1											
Station de bus / métro et gare de chemin de fer			1									
Total	190	134	93	88	82	74	97	80	74	65	56	11

FPF/DGR/DR/BIPOL - Statistiques policières de criminalité (date de clôture: 22/09/2023)

Les données pour les années 2001 jusqu'à 2012 ne sont plus publiées mais restent disponibles sur demande auprès du service BIPOL.

Les données pour 2023 ne concernent que le 1er trimestre.



Limbourg

Dégradation de la propriété

	2000	2013	2014	2015	2016	2017	2018	2019	2020	2021	2022	2023
Voie publique	33	23	29	20	18	18	14	10	16	14	13	4
Habitation: résidence principale	5	9	9	13	8	11	10	14	17	4	3	
Parking	2		1	1	4	3	1	2	2	2	1	
Terrain	4	1			1	2	2	1	1	1		
Habitation: allée	3	1			2		1	1	3	1		
Culture et loisirs	4	2	1					1	1			
Entreprise	2	2		1			1		1		2	
Habitation: dépendances	4	1			1		1		2			
Infrastructure sportive	4			1	1			1		1	1	
Habitation: garage	2					1		2		1	2	
Habitation: non précisée	1	2	1					1	2		1	
Inconnue			1	1	1			1	1	2		
Institution d'enseignement	1	2				1		1		1		
Autre		1		1		1		1	1			
Horeca	2	1						2				
Stade					1			2				
Bâtiment administratif		2										
Chantier	1									1		
Habitation: jardin								1	1			
Magasin							1		1			
Moyen de transport: autre				1		1						
Bureau de police	1											
Médecin / dentiste / pharmacien			1									
Service						1						
Service public				1								
Station de bus / métro et gare de chemin de fer				1								
Total	69	47	43	41	37	39	31	41	49	28	23	4

FPF/DGR/DRI/BIPOL - Statistiques policières de criminalité (date de clôture: 22/09/2023)

Les données pour les années 2001 jusqu'à 2012 ne sont plus publiées mais restent disponibles sur demande auprès du service BIPOL.

Les données pour 2023 ne concernent que le 1er trimestre.



Limbourg

Infractions contre l'intégrité physique

	2000	2013	2014	2015	2016	2017	2018	2019	2020	2021	2022	2023
Habitation	17	12	11	11	17	11	22	23	20	26	16	1
Voie publique	14	16	10	19	12	16	12	12	8	7	10	3
Institution d'enseignement	1	6	2	3	4	4	6	4	2	3	6	2
Inconnue	1	1						1	3	3	2	
Terrain	1				1		1	1	4			
Culture et loisirs	3	1				1					1	
Horeca				1				1	2		2	
Moyen de transport: autobus / autocar		1	2	1				1			1	
Station de bus / métro et gare de chemin de fer					3			1	1		1	
Maison de repos		2							1		2	
Habitation: allée		1	1						2			
Magasin						2		1		1		
Entreprise	1									1	1	
Service					2	1						
Stade			2		1							
Autre								1		1		
Infrastructure sportive			1	1								
Parking					1			1				
Service public					1					1		
Habitation: jardin			1									
Maison de débauche	1											
Total	39	40	30	36	42	35	41	47	43	43	42	6

FPF/DGR/DR1/BIPOL - Statistiques policières de criminalité (date de clôture: 22/09/2023)

Les données pour les années 2001 jusqu'à 2012 ne sont plus publiées mais restent disponibles sur demande auprès du service BIPOL.

Les données pour 2023 ne concernent que le 1er trimestre.

STATISTIQUES POLICIERES DE CRIMINALITE

LIEU DE PERPETRATION: COMMUNE

Limbourg

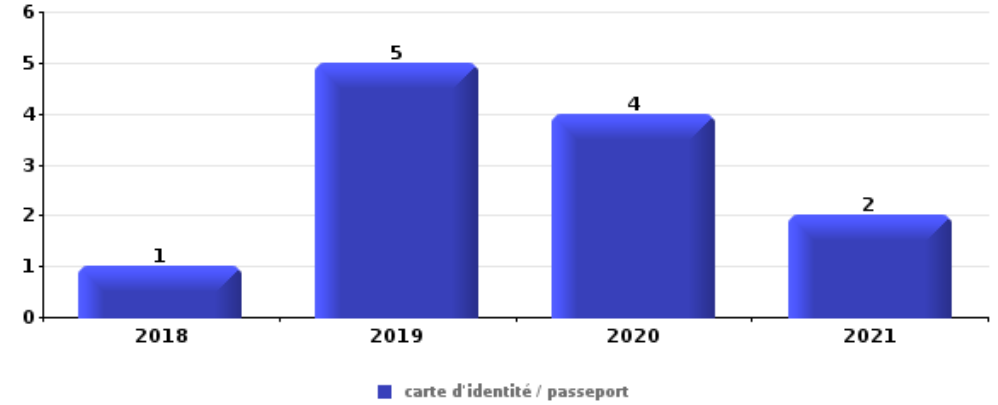
PARTIE V : OBJETS ET MOYENS DE TRANSPORT



Limbourg

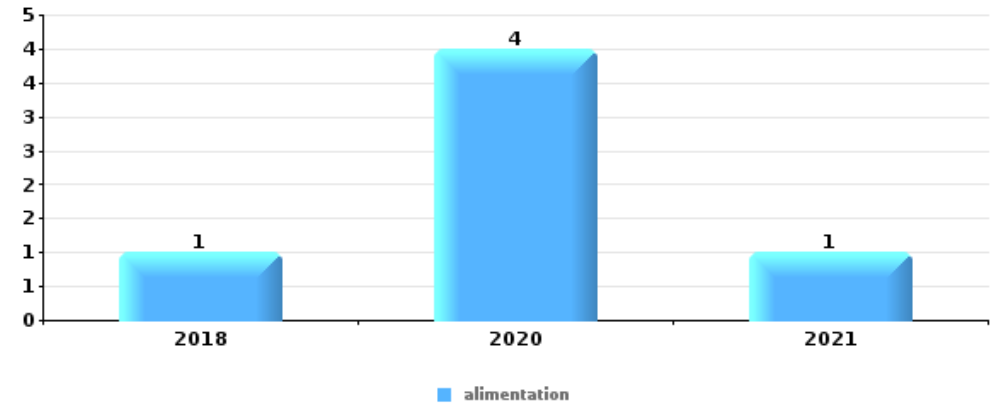
Vol dans ou sur un véhicule

Top 5 Objets volés (sbd nombre de faits)		2018	2019	2020	2021	2022	2023
1	carte d'identité / passeport	1	5	4	2		
2	permis de conduire	2	4	4	1		
3	carte bancaire / carte de crédit	1	4	4	1		
4	portefeuille	2	1	3	2		
5	argent	1	4	1	1		



Vol à l'étalage

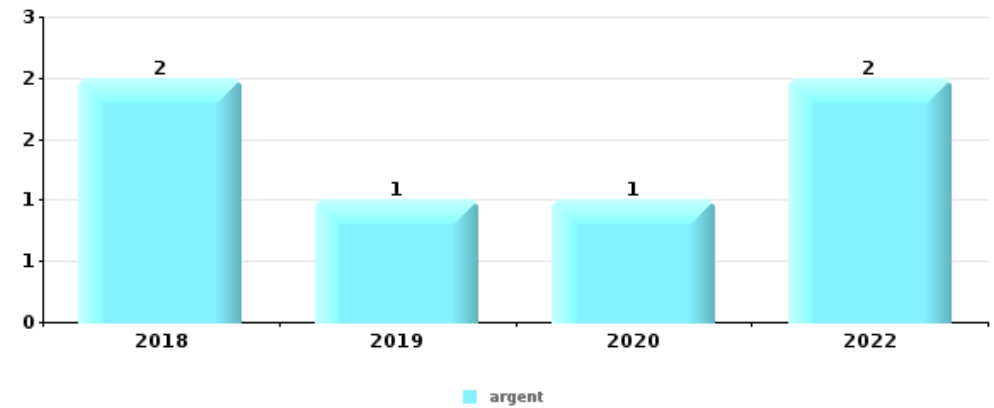
Top 5 Objets volés (sbd nombre de faits)		2018	2019	2020	2021	2022	2023
1	alimentation	1		4	1		





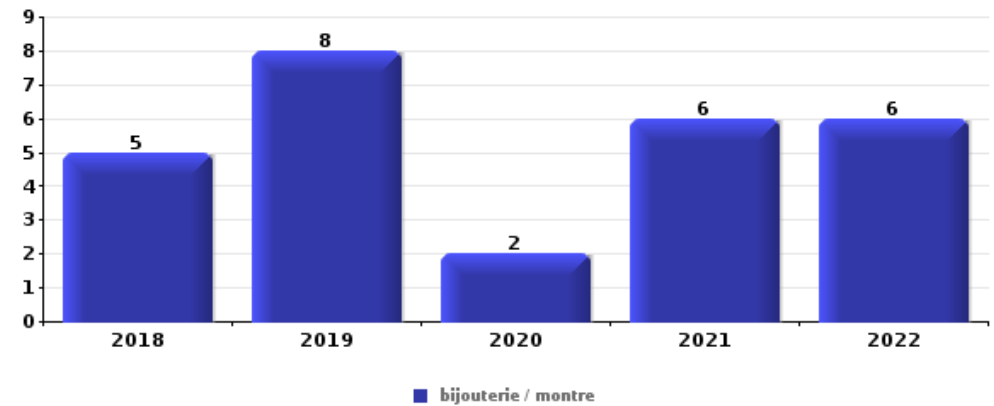
Cambrassage ds entreprise ou commerce

Top 5 Objets volés (sbd nombre de faits)		2018	2019	2020	2021	2022	2023
1	argent	2	1	1		2	
2	multimédia	1	1			1	
3	outillage					1	1
4	appareil photo					1	
4	carburant / énergie						1
4	coffre-fort / coffret (argent) / caisse		1				
4	métaux	1					
4	ordinateur et accessoires	1					
4	tabac					1	



Cambrassage dans habitation

Top 5 Objets volés (sbd nombre de faits)		2018	2019	2020	2021	2022	2023
1	bijouterie / montre	5	8	2	6	6	
2	argent	4	4	1	6	5	
3	ordinateur et accessoires	7	4	2	2	3	
4	multimédia	4	3	1	3	4	
5	outillage	7	2		1	1	



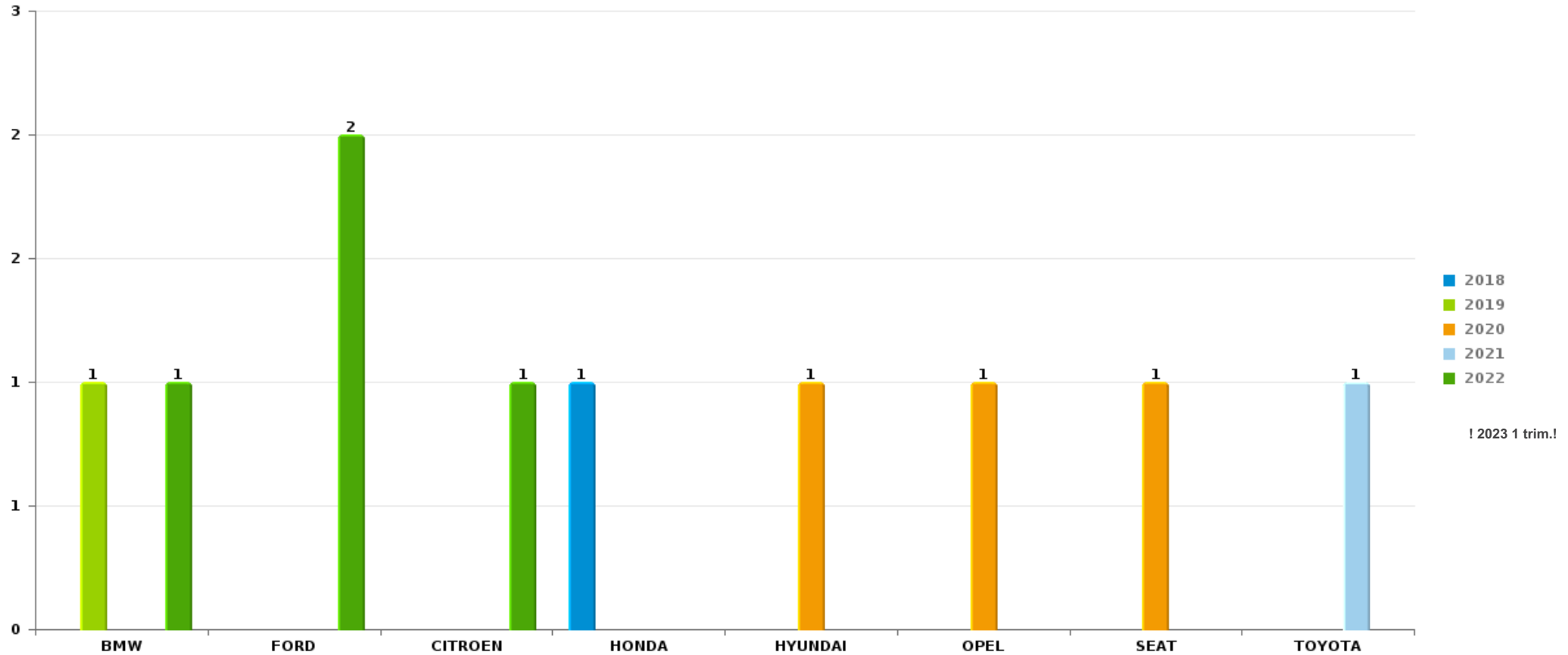
Remarque: en ce qui concerne les objets, aucun total n'est reproduit étant donné que plusieurs objets peuvent avoir été volés lors d'un même fait.



Limbourg

Vol de voiture

Nombre de voitures volées par marque (Top 5)



STATISTIQUES POLICIERES DE CRIMINALITE

LIEU DE PERPETRATION: COMMUNE

Limbourg

PARTIE VI : SUSPECTS



Partie 1: Niveau FAITS (comptage du nombre de faits pour lesquels un certain type de suspect est impliqué)

1.1. Nombre d'infractions selon le sexe des suspects identifiés (par catégorie principale)

Étant donné que, tant un suspect identifié masculin qu'un suspect identifié féminin peuvent être impliqués lors d'un même fait, il est possible que la somme des colonnes «Hommes» et «Femmes» soit supérieure à la valeur de la colonne «Total...» (voir également la note méthodologique)

Limbourg

2023

Catégorie principale / Sexe	Nombre total de faits avec au moins 1 suspect	Hommes	%	Femmes	%
Infr. contre l'autorité publique	2	2	100,0%		
Ivresse et alcool	2	2	100,0%		
Armes et explosifs	1	1	100,0%		
Dégradation de la propriété	1	1	100,0%		
Drogues	1			1	100,0%
Infr. contre autres valeurs morales et sentiments	1	1	100,0%		
Infr. contre la sécurité publique	1	1	100,0%		
Infr. contre l'intégrité physique	1			1	100,0%
Législation sur les étrangers	1	1	100,0%		
Total	11	9	81,8%	2	18,2%



1.2. Nombre d'infractions selon le sexe des suspects identifiés (par figure criminelle)

Étant donné que, tant un suspect identifié masculin qu'un suspect identifié féminin peuvent être impliqués lors d'un même fait, il est possible que la somme des colonnes «Hommes» et «Femmes» soit supérieure à la valeur de la colonne «Total...» (voir également la note méthodologique)

Limbourg

2023

FC Autre

Figure criminelle / Sexe	Nombre total de faits avec au moins 1 suspect identifié	Hommes	%
Dégradation de voiture	1	1	100,0%
Total	PA	PA	PA

PH Violence dans l'espace public

Figure criminelle / Sexe	Nombre total de faits avec au moins 1 suspect identifié	Hommes	%
Violence physique (voie publique)	1	1	100,0%
Violence psychique (voie publique)	1	1	100,0%
Total	PA	PA	PA



1.3. Nombre d'infractions selon l'âge des suspects identifiés (par catégorie principale)

Étant donné que, tant un suspect identifié mineur qu'un suspect identifié majeur peuvent être impliqués lors d'un même fait, il est possible que la somme des colonnes «Mineur» et «Majeur» soit supérieure à la valeur de la colonne «Total...» (voir également la note méthodologique)

Limbourg

2023

Catégorie principale / Âge	Nombre total de faits avec au moins 1 suspect identifié	Mineur	%	Majeur	%
Infr. contre l'autorité publique	2			2	100,0%
Ivresse et alcool	2			2	100,0%
Armes et explosifs	1			1	100,0%
Dégradation de la propriété	1			1	100,0%
Drogues	1			1	100,0%
Infr. contre autres valeurs morales et sentiments	1			1	100,0%
Infr. contre la sécurité publique	1			1	100,0%
Infr. contre l'intégrité physique	1	1	100,0%	1	100,0%
Législation sur les étrangers	1			1	100,0%
Total	11	1	9,1%	11	100,0%



1.4. Nombre d'infractions selon l'âge des suspects identifiés (par figure criminelle)

Étant donné que, tant un suspect identifié mineur qu'un suspect identifié majeur peuvent être impliqués lors d'un même fait, il est possible que la somme des colonnes «Mineur» et «Majeur» soit supérieure à la valeur de la colonne «Total...»
(voir également la note méthodologique)

Limbourg

2023

FC Autre

Figure criminelle / Âge	Nombre total de faits avec au moins 1 suspect identifié	Majeur	%
Dégradation de voiture	1	1	100,0%
Total	PA	PA	PA

PH Violence dans l'espace public

Figure criminelle / Âge	Nombre total de faits avec au moins 1 suspect identifié	Majeur	%
Violence physique (voie publique)	1	1	100,0%
Violence psychique (voie publique)	1	1	100,0%
Total	PA	PA	PA



Partie 2: Niveau SUSPECTS-FAIT (comptage du nombre de combinaisons suspect-fait)

2.1. Nombre de suspects-fait selon le sexe des suspects identifiés (TOP 5 des catégories principales)

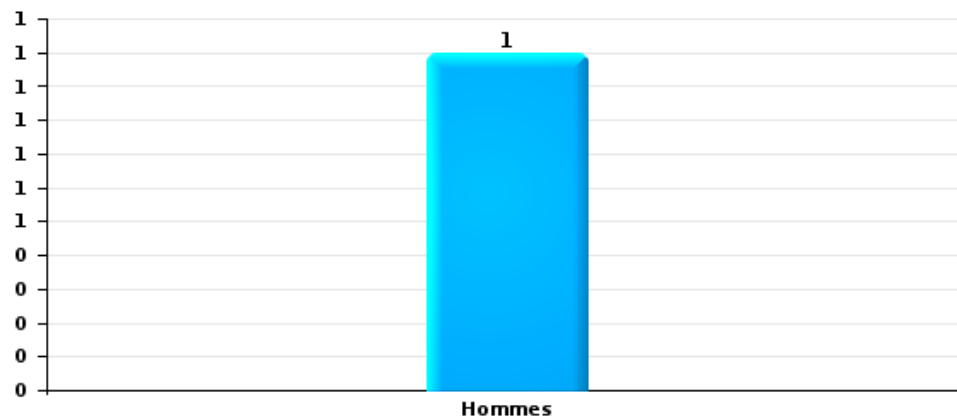
Lorsqu'un même suspect a commis plusieurs faits durant la période considérée, il est aussi comptabilisé plusieurs fois (voir également la note méthodologique)

Limbourg

2023

Dégradation de la propriété

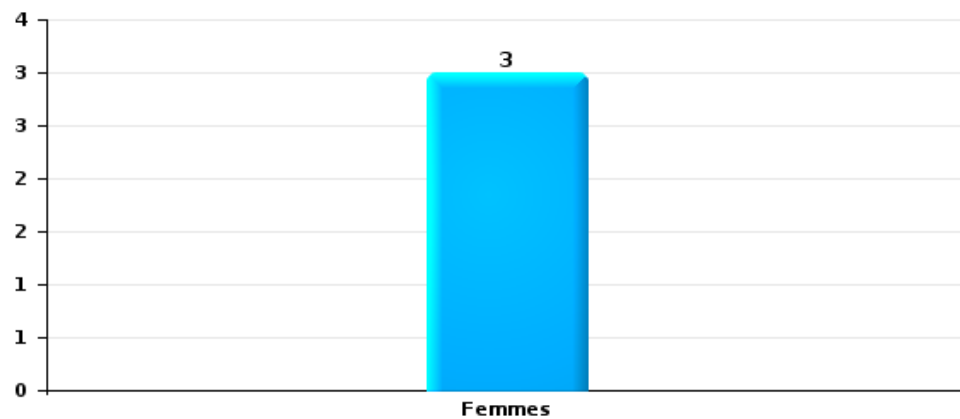
Nombre de suspects-fait selon le sexe





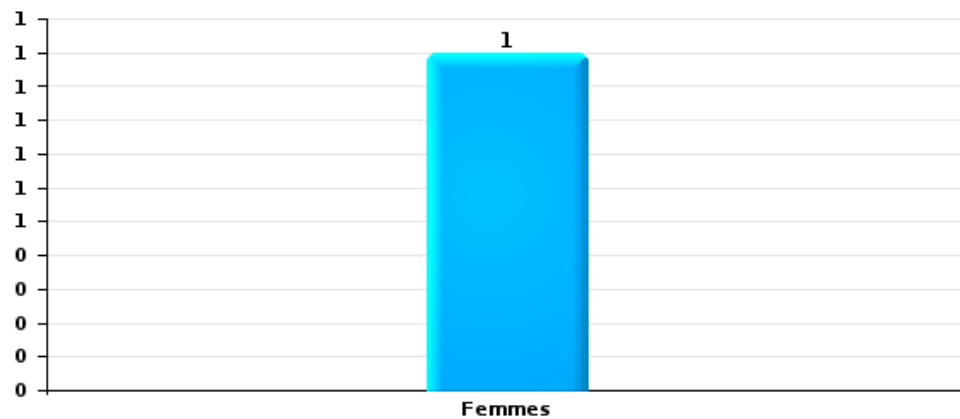
Infr. contre l'intégrité physique

Nombre de suspects-fait selon le sexe



Drogues

Nombre de suspects-fait selon le sexe





2.2. Nombre de suspects-fait selon le sexe des suspects identifiés (TOP 5 des figures criminelles)

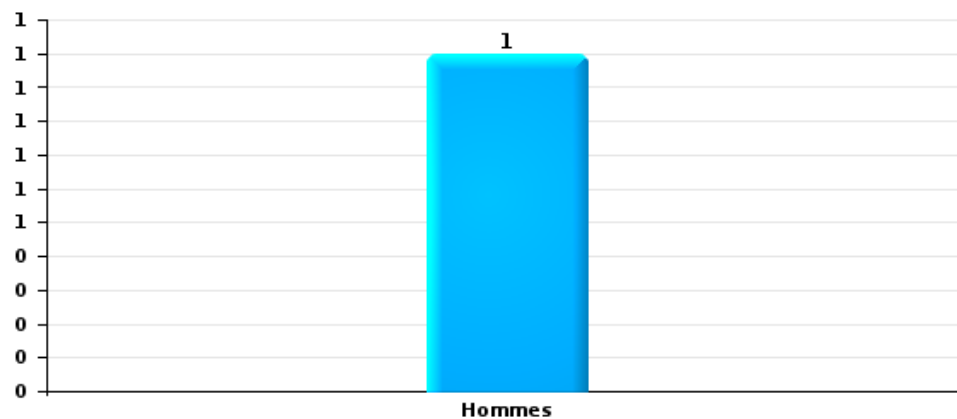
Lorsqu'un même suspect a commis plusieurs faits durant la période considérée, il est aussi comptabilisé plusieurs fois (voir également la note méthodologique)

Limbourg

2023

Dégradation de voiture

Nombre de suspects-fait selon le sexe





2.3. Nombre de suspects-fait selon l'âge des suspects identifiés (TOP 5 des catégories principales)

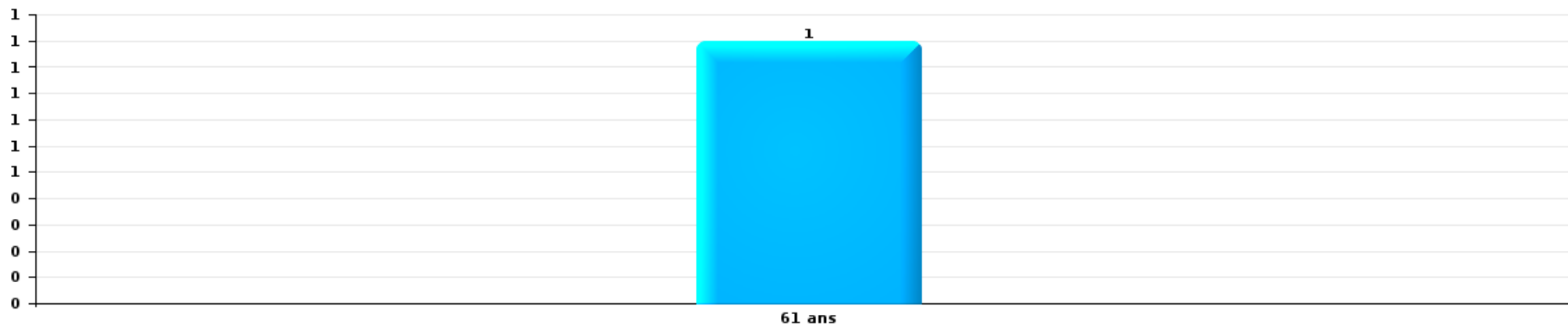
1) Lorsqu'un même suspect a commis plusieurs faits durant la période considérée, il est aussi comptabilisé plusieurs fois, qu'il ait le même âge ou non – 2) Les suspects au-dessous de 14 ans et à partir de 90 ans ne sont pas repris dans le tableau (voir également la note méthodologique)

Limbourg

2023

Dégradation de la propriété

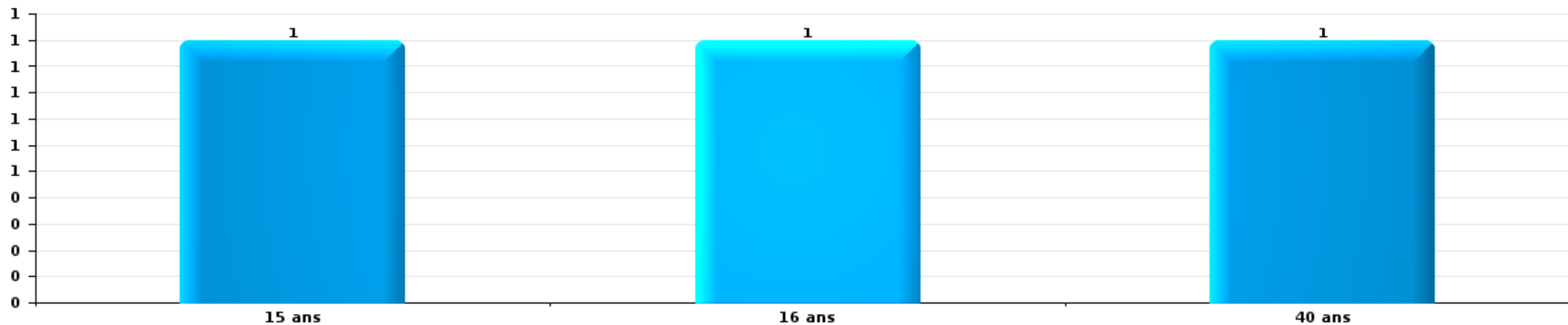
Nombre de suspects-fait par âge (chronologique)





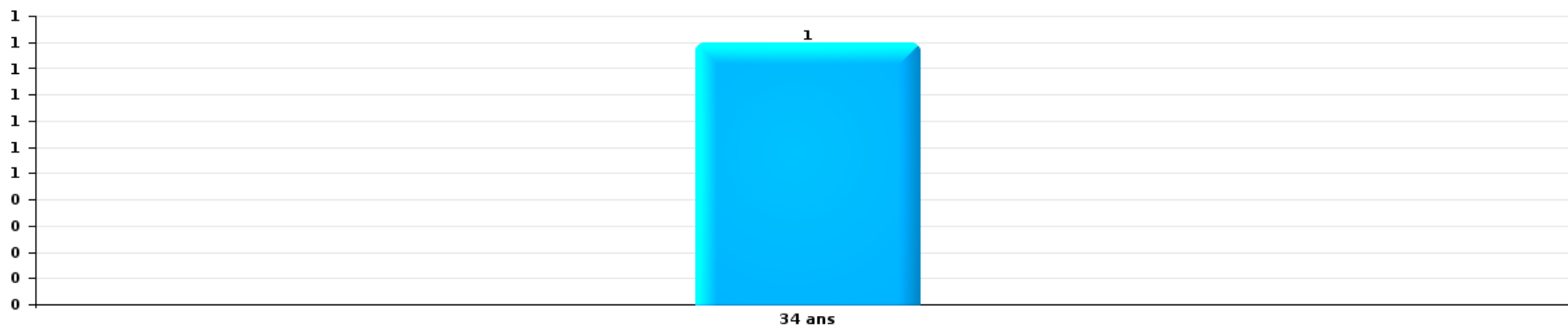
Infr. contre l'intégrité physique

Nombre de suspects-fait par âge (chronologique)



Drogues

Nombre de suspects-fait par âge (chronologique)





2.4. Nombre de suspects-fait selon l'âge des suspects identifiés (TOP 5 des figures criminelles)

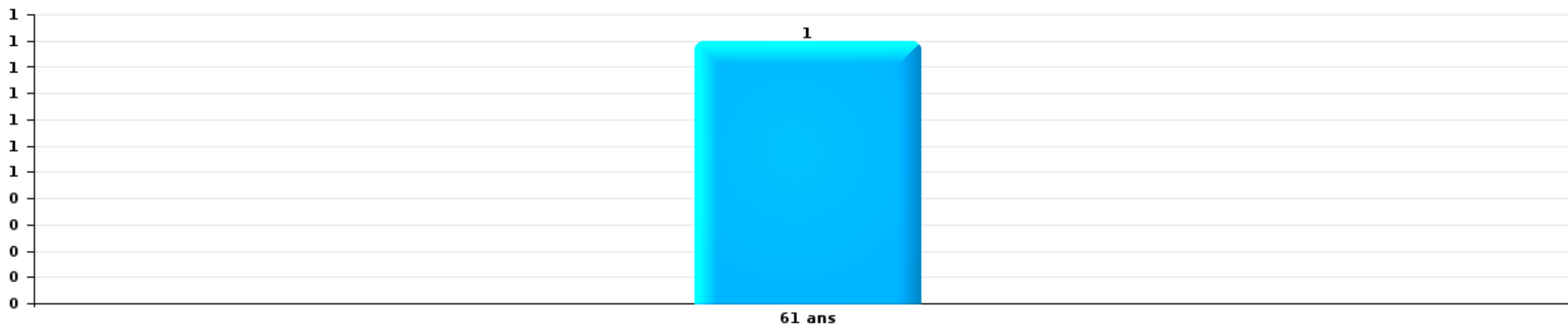
1) Lorsqu'un même suspect a commis plusieurs faits durant la période considérée, il est aussi comptabilisé plusieurs fois, qu'il ait le même âge ou non – 2) Les suspects au-dessous de 14 ans et à partir de 90 ans ne sont pas repris dans le tableau (voir également la note méthodologique)

Limbourg

2023

Dégradation de voiture

Nombre de suspects-fait par âge (chronologique)



STATISTIQUES POLICIERES DE CRIMINALITE

LIEU DE PERPETRATION: COMMUNE

Limbourg

***ANNEXE I: DETAIL PAR CATEGORIE DE DELIT
CODE PENAL***

Infraction Code pénal

Infr. contre l'intégrité physique

			2000	2013	2014	2015	2016	2017	2018	2019	2020	2021	2022	2023
Assassinat	Empoisonnement (assassinat)	Tent.					1							
	Autres	Acc.	1					2						
		Sous-total	1				1	2						
Meurtre	Non spécifié	Acc.		1										
	Autres	Tent.							1			1		
		Sous-total		1					1			1		
Torture et maltraitance	Traitement inhumain	Acc.			1			1						
	Traitement dégradant	Acc.							1					
		Sous-total			1			1	1					
Coups et/ou blessures vol. en sphère familiale	Entre partenaires ou ex-partenaires	Acc.	1	9	2	6	7	7	7	15	9	13	9	
	Lors d'un différend familial en général	Acc.	5											
		Tent.	1											
	Par les parents envers un mineur	Acc.			2	1			3	1	2	2	5	
	Envers les parents	Acc.	1			4	3	1	1	1				
	Envers d'autres ascendants directs ou collatéraux	Acc.		1		1		1			2			
	Sous-total	8	10	4	12	10	9	11	17	13	15	14		
Coups et/ou blessures vol. hors sphère familiale	Bagarres (=coups réciproques)	Acc.	3	1	2	4	2	4	3	4	1	6	4	1
	Coups envers fonctionnaire de police	Acc.	1			2					1	1		1
	Envers un mineur par une pers. ayant autorité	Acc.				1	1		2	1	1			
	Envers un mineur qualité de l'auteur inconnue	Acc.	2	8	4	1	4	4	4	1	2	1	5	
	Envers pers. vulnérable par pers. ayant autorité	Acc.									1			
	Envers pers. vulnérable (qualité auteur inconnue)	Acc.					1			1		1	1	
	Envers un mineur par cohabitant sans rel. Autorité	Acc.										2	2	
	Coups envers personnel transport public	Acc.				1								1
	Coups envers personnel autre service public	Acc.							1					1
	Coups envers profession médicale	Acc.							1					
	Coups envers personnel institut d'enseignement	Acc.										1		
	Non spécifié	Acc.	21	14	15	10	22	12	12	18	18	14	13	2
		Sous-total	27	23	21	19	29	21	23	25	24	26	27	4
Autres infr. volontaires. c/ l'intégrité phys.	Abandon d'enfant dans le besoin	Acc.			1									1
	Entrave méchante à la circulation	Acc.	2	1					1	1	1			
	Voies de faits et violences légères	Acc.		1	1	2			2	2	3	1	1	
	Sous-total	2	2	2	2				3	3	4	1	1	1
Infr. involontaires contre l'intégrité physique	Coups et/ou blessures involontaires	Acc.		2		2	1		1	2	1			
		Tent.	1											
	Abstention d'entretien enfant/personne vulnérable	Acc.				1	1							
	Morsure de chien	Acc.		2	2	1		1	1		1			1
	Sous-total	1	4	2	3	2	2	2	2	2	2		1	

Infr. contre l'intégrité physique

			2000	2013	2014	2015	2016	2017	2018	2019	2020	2021	2022	2023
		Total	39	40	30	36	42	35	41	47	43	43	42	6

Infr. contre la liberté individuelle

		2000	2013	2014	2015	2016	2017	2018	2019	2020	2021	2022	2023
Enlèvement de mineur ou personne vulnérable	Autre enlèvement	Tent.				2							
		Sous-total				2							
Détention par un particulier		Acc.	1		1		1	1	1	2		1	
		Sous-total	1		1		1	1	1	2		1	
		Total	1		1	2	1	1	1	2		1	

Infr. contre les mœurs

			2000	2013	2014	2015	2016	2017	2018	2019	2020	2021	2022	2023
Viol n'ayant pas causé la mort	Victime < 10a	Acc.			1					1		1		
	Victime 10a - 14a	Acc.			1							1		
	Victime 14a - 16a	Acc.											1	
	Victime 16a - 18a	Acc.	1											
	Victime majeure	Acc.						1	1	1		2		
	Sous-total		1		2			1	1	2		4	1	
Attentat à la pudeur avec violence / menace	Victime < 16a	Acc.					1					2		
	Victime 16a - 18a	Acc.			1								1	
	Victime majeure	Tent.							1					
	Sous-total			1		1		1	1			3		
Attentat à la pudeur sans violence / menace	Victime < 16a	Acc.	2	3	3	2	1			2	2	2	1	
	Victime âge inconnu	Acc.	1						1					
	Sous-total		3	3	3	2	1		1	2	2	2	1	
Atteinte intégrité sexuelle sans mort (nvCPS)	Victime majeure	Acc.											1	
	Sous-total												1	
Pornographie infantine	Détention	Acc.		1		1								
	Distribution	Acc.									3			
	Sous-total			1		1					3			
Incitation à la débauche	Victime mineure	Acc.				1						1		
	Autre publicité pour débauche	Acc.				1								
	Sous-total				2							1		
Exploitation de la débauche d'autrui	Victime majeure	Acc.						4						
	Sous-total							4						
Outrage public aux bonnes mœurs	Actions (exhibitionnisme, etc.)	Acc.		1	1	2				1			1	
	Ecrits, images, objets	Acc.							1			1		
	Sous-total			1	1	2			1	1		1	1	
Voyeurisme	Diffusion enregistrement nudité ou intimité	Acc.									1			
	Sous-total										1			
	Total		4	5	7	7	2	5	4	5	6	11	4	

Infr. contre autres valeurs morales et sentiments

		2000	2013	2014	2015	2016	2017	2018	2019	2020	2021	2022	2023
Harcèlement	Acc.	2	11	16	5	5	15	8	21	15	17	17	2
	Sous-total	2	11	16	5	5	15	8	21	15	17	17	2
Violation du secret professionnel	Acc.			1	1								
	Sous-total			1	1								
Atteinte à l'honneur	Calomnie et diffamation	Acc.	6	2	1	2	4	4	5	3	7	2	
	Imputation calomnieuse	Acc.											1
	Divulgation méchante	Acc.					1						
	Injures (Délit)	Acc.	4	1	2	5	1		1	2		1	
	Sous-total		10	3	3	7	6	4	6	5	7	3	1
Vie privée	Violation de domicile par un particulier	Acc.	1	2	1	3			5	5	3	2	3
	Sous-total	1	1	2	1	3			5	5	3	2	3
Tapage nocturne	Acc.	1	1			2	1		1	3	1	1	
	Sous-total	1	1			2	1		1	3	1	1	
Violation de communication par particulier	Acc.			1									
	Sous-total			1									
Abus faiblesses de personnes	Acc.								1				
	Sous-total								1				
Occupation bien d'autrui (squatter)	Pénétrer / occuper / séjourner (bien non habité)	Acc.							1				
	Sous-total								1				
	Total	4	23	23	10	17	22	12	33	30	28	23	6

Infr. relative au statut juridique de l'enfant

			2000	2013	2014	2015	2016	2017	2018	2019	2020	2021	2022	2023
Non-représentation d'enfants	Par les parents	Acc.	8	8	14			1	3		1	2	6	
	Par une personne qui en a la charge	Acc.				1				1				
		Sous-total	8	8	14	1		1	3	1	1	2	6	
		Total	8	8	14	1		1	3	1	1	2	6	

Vol et extorsion

			2000	2013	2014	2015	2016	2017	2018	2019	2020	2021	2022	2023
Vol avec circ. aggr.	Avec violence	Acc.		2	4			1	1		3		1	
	Sans violence	Acc.	64	64	39	40	25	31	37	31	26	20	27	1
		Tent.	26	18	10	13	18	9	18	14	8	15	8	3
		Sous-total	90	84	53	53	43	41	56	45	37	35	36	4
Vol sans circ. aggr.	Avec violence	Acc.			3	1		2		1				
	Sans violence, Vol à la tire	Tent.	1										1	
		Acc.			1	3			3	1	1			
	Sans violence, Vol domestique	Acc.	1				1						2	
	Sans violence	Acc.	61	50	34	31	32	29	34	31	31	28	15	5
Tent.		4				5	1	1	2	1	1	1	2	
	Sous-total	67	50	38	35	37	33	38	35	33	29	19	7	
Vol non spécifié		Acc.	27		1						1			
		Tent.	6											
		Sous-total	33		1						1			
Extorsion		Acc.			1						2	1	1	
		Tent.				1		3			1			
		Sous-total			1	2	3	3	3	1	1			
	Total	190	134	93	88	82	74	97	80	74	65	56	11	

Fraude

		2000	2013	2014	2015	2016	2017	2018	2019	2020	2021	2022	2023
Blanchiment d'argent	Acc.										3	1	
	Sous-total										3	1	
Recel	Recel simple	Acc.		1			1		4		1		
	Non spécifié	Acc.											
	Sous-total	1		1		1		4		1			
Grivèlerie	Carburant / lubrifiant	Acc.			1				1				
		Sous-total	4		1				1				
Détournement et destruction frauduleuse	Cel frauduleux	Acc.	1									1	
	D'argent, de papiers, etc.	Acc.									1		
	D'objets saisis	Acc.										1	
	D'héritage	Acc.				1							
	Sous-total		1			1					1	2	
Escroquerie	Fraude par internet	Acc.	5	6	2	3	1	5	7	13	11	12	1
		Tent.		1	1	2	2	1		1	1		
	Escroquerie sans internet	Acc.	3	2	2		4	3	3	9	10	4	2
		Tent.		1		1					1		
	Non spécifié	Acc.											
	Sous-total	1	8	10	5	6	7	9	10	23	23	16	3
Tromperie	Marchandises vendues / travail fourni	Acc.	1				2						
		Sous-total	1				2						
Abus de confiance et infr. apparentées	Abus de confiance	Acc.	2	8	8	3	1	3	2	3	3	3	
	Abus des faiblesses	Acc.				1			1		1		
	Sous-total	1	2	8	8	4	1	3	3	3	4	3	
Abus de biens sociaux	Autres	Acc.					1						
		Sous-total					1						
Insolvabilité frauduleuse		Acc.		1									
		Sous-total		1									
	Total	7	12	20	14	11	12	12	18	26	32	22	3

Dégradation de la propriété

			2000	2013	2014	2015	2016	2017	2018	2019	2020	2021	2022	2023
Incendie volontaire	Dans lieu habité (de jour)	Acc.								1				
	Dans lieu habité (de nuit)	Acc.						1						
	Dans un autre lieu (de jour)	Acc.		1		2			1	1	2	1		
	Dans un autre lieu (de nuit)	Acc.	1	2	1		2	2		1	5		1	1
		Tent.							1					
	Dans un autre lieu (moment indéterminé)	Acc.		1										
		Tent.	1											
	Non spécifié	Acc.	1											
		Sous-total	3	4	1	2	2	4	1	3	7	1	1	1
Incendie involontaire		Acc.	3	2	3			4	3	1	3		1	
		Sous-total	3	2	3			4	3	1	3		1	
Destruction, dénaturation, dégradation	Avec circ. aggr.	Acc.	11		1	3	1		1		2			
		Tent.	1											
	Non spécifié	Acc.	1			1					1			
		Sous-total	13		1	3	2		1		3			
Vandalisme	Sur véhicules	Acc.	27	20	22	17	19	17	18	12	18	19	15	3
	Sur autres biens mobiliers	Acc.	6	3	4	5	2	3		4	7	3	1	
	Graffitis	Acc.			4	2		4		1				
	Autres détériorations sur biens immobiliers	Acc.	15	18	8	12	11	6	7	20	11	5	5	
	Dégradation de clôture	Acc.	2				1	1	1					
		Sous-total	50	41	38	36	33	31	26	37	36	27	21	3
		Total	69	47	43	41	37	39	31	41	49	28	23	4

Infr. contre la sécurité publique

			2000	2013	2014	2015	2016	2017	2018	2019	2020	2021	2022	2023
Evasion de prisonniers	Non-respect surveillance électronique	Acc.									1	1		
		Sous-total									1	1		
Menaces	Verbales	Acc.	15	15	11	8	12	8	15	6	13	15	11	3
	Ecrites	Acc.	2	2	4	3	2	5	1	7	5	2	1	
	Par gestes, emblèmes	Acc.	6	7	9	5	4	4	5	3	5	4	6	1
	Non spécifié	Acc.	2											
		Sous-total	25	24	24	16	18	17	21	16	23	21	18	4
		Total	25	24	24	16	18	17	21	16	24	22	18	4

Infr. contre l'autorité publique

		2000	2013	2014	2015	2016	2017	2018	2019	2020	2021	2022	2023
Violence c/ personnes investies autorité publique	Acc.				1			1					
	Sous-total				1			1					
Rébellion	Rébellion armée	Acc.	3	1		1		1		4	2		
	Rébellion non armée	Acc.	3	1	3	5		5	6	2	1	1	1
	Non spécifié	Acc.					1						
	Sous-total	5	6	2	3	6	1	6	6	6	3	1	1
Outrages	Acc.	2	3	4	9	6		7	7	4	5	1	1
	Sous-total	2	3	4	9	6		7	7	4	5	1	1
Autres infractions	Entraves exercice fonction judiciaire	Acc.										1	
	Sous-total											1	
	Total	7	9	6	13	12	1	14	13	10	8	3	2

Infr. contre la foi publique

			2000	2013	2014	2015	2016	2017	2018	2019	2020	2021	2022	2023
Faux en écritures	Faux en écritures	Acc.	1		3	2	1		2	1	1	1		
	Usage de faux en écrit. et écrit. falsifiées	Acc.	1		2	1	2	2		4	3	1		
		Sous-total	2		5	3	3	2	2	5	4	2		
Usurpation	Immixtion dans fonctions publiques	Acc.							1					
	De nom	Acc.		2	1	1	3	2	2	1	3	2	1	
		Sous-total		2	1	1	3	2	3	1	3	2	1	
Contrefaçon / falsification	Contrefaçon	Acc.				4		1	1		1			1
	Falsification	Acc.									1			
		Sous-total				4		1	1		2			1
Fausses monnaies	Emission	Acc.	3				1							
	Non spécifié	Acc.	1											
		Sous-total	4				1							
Faux en justice	Fausses déclarations	Acc.			1									
		Sous-total			1									
		Total	6	2	7	8	7	5	6	6	9	4	1	1



Limbourg

Infraction Code pénal

Infr. contre la famille

		2000	2013	2014	2015	2016	2017	2018	2019	2020	2021	2022	2023
Abandon de famille	Acc.	2						1		1			
	Sous-total	2						1		1			
Refus du droit aux relations personnelles	Acc.	9	5	6	7	2	7	2	3	6	1	2	
	Sous-total	9	5	6	7	2	7	2	3	6	1	2	
Non-acquittement pension alimentaire	Acc.					1							
	Sous-total					1							
	Total	11	5	6	7	3	7	3	3	7	1	2	

Criminalité informatique

		2000	2013	2014	2015	2016	2017	2018	2019	2020	2021	2022	2023
Hacking	Acc.		2		1	1			1				
	Sous-total		2		1	1			1				
Faux en informatique	Acc.				1	1			1	2			
	Sous-total				1	1			1	2			
Fraude informatique	Acc.		1	1	2	3	5	1	2	4	9	7	4
	Tent.											1	
	Sous-total		1	1	2	3	5	1	2	4	9	8	4
Sabotage	Acc.				3								
	Sous-total				3								
	Total		3	1	7	5	5	1	4	6	9	8	4



Exercice illégal de l'autorité publique

		2000	2013	2014	2015	2016	2017	2018	2019	2020	2021	2022	2023
Concussion	Acc.				1								
	Sous-total				1								
Corruption publique	Acc.											1	
	Sous-total											1	
	Total				1							1	

Traite des êtres humains

		2000	2013	2014	2015	2016	2017	2018	2019	2020	2021	2022	2023
Production ou diffusion de pornographie enfantine	Acc.				1								
	Sous-total				1								
	Total				1								

Provocation crime ou délits

		2000	2013	2014	2015	2016	2017	2018	2019	2020	2021	2022	2023
Provocation délits	Acc.											1	
	Sous-total											1	
	Total											1	

Contravention Code pénal

		2000	2013	2014	2015	2016	2017	2018	2019	2020	2021	2022	2023
Injures (Contravention)	Acc.	4											
	Sous-total	4											
Destruction d'animaux (Contravention)	Acc.	1											
	Sous-total	1											
Autres contraventions CP	Acc.									1			
	Sous-total									1			
	Total	5								1			



STATISTIQUES POLICIERES DE CRIMINALITE

LIEU DE PERPETRATION: COMMUNE

Limbourg

***ANNEXE II: DETAIL PAR CATEGORIE DE DELIT
LOIS SPECIALES***



Limbourg

Infraction Lois spéciales

Drogues

			2000	2013	2014	2015	2016	2017	2018	2019	2020	2021	2022	2023
Détention	Acc.			7	7	10	3	8	9	6	9	7	1	2
	Sous-total			7	7	10	3	8	9	6	9	7	1	2
Usage	Faciliter l'usage	Acc.		2	1		2	1			1			
	Incitation à l'usage	Acc.		2	2		1							
	Sous-total			4	3		3	1			1			
Importation et exportation	Acc.			2	2	1	1							
	Sous-total			2	2	1	1							
Fabrication	Acc.			1	1	3	1		1	1				
	Sous-total			1	1	3	1		1	1				
Commerce	Acc.	1		5	3	2	3	1	2	3		3	1	
	Sous-total	1		5	3	2	3	1	2	3		3	1	
Autres	Acc.				1			1	2			2	1	
	Sous-total				1			1	2			2	1	
Total			1	19	17	16	11	11	14	10	10	12	3	2

Législation sur les étrangers

			2000	2013	2014	2015	2016	2017	2018	2019	2020	2021	2022	2023
Transmigration illégale	Mariages simulés/blancs sans récompense/contrainte	Acc.		2						1				
	Accès au territoire	Acc.						2					1	1
	Séjour	Acc.		2	5	1	1		1	1	1		3	
	Inscription au registre des étrangers	Acc.		1	1		2	1						
	Sous-total			5	6	1	3	3	3	1	2	1	4	1
Total				5	6	1	3	3	1	2	1	4	1	



Environnement

			2000	2013	2014	2015	2016	2017	2018	2019	2020	2021	2022	2023
Déchets	Déchets par professionnel	Acc.		1			1	1		1	1	1		
	Déchets par particulier	Acc.		2	2	15	4		1	3	5	2	2	1
	Sous-total			3	2	15	5	1	1	4	6	3	2	1
Autres que déchets	Urbanisme	Acc.	2	3	7	2	1	1		1				
	Permis d'environnement	Acc.								1				
	Bruit	Acc.								1				
	Pollution de l'eau	Acc.								1				
	Pollution de l'air	Acc.								2		2	1	
	Pollution du sol	Acc.											1	
Sous-total		2	3	7	2	1	1			6		2	2	
Biodiversité / Faune et flore	Bien-être animal	Acc.	1	1	3		1	1	2	1	1	1		
	Protection de la nature	Acc.				1	2			3				
	Destruction d'animaux	Acc.		1				1						
Sous-total		1	2	3	1	3	2	2	4	1	1			
Total		3	8	12	18	9	4	3	14	7	6	4	1	

Armes et explosifs

			2000	2013	2014	2015	2016	2017	2018	2019	2020	2021	2022	2023
Détenion illégale	Arme à feu	Acc.				1	1		4	5	10	2	2	
	Arme blanche ou non à feu	Acc.		3	1	2	2	1	1	1		2		
	Munition	Acc.		1										
	Pièces/accessoires	Acc.					1							
	Non spécifié	Acc.	1				1							
Sous-total		1	4	1	3	4	2	5	6	10	4	2		
Port / transport illégal	Arme à feu	Acc.		1				1	1		1			
	Arme blanche ou non à feu	Acc.		2	5	4	3	4	2	2			1	1
	Non spécifié	Acc.	1											
Sous-total		1	3	5	4	3	5	3	2	1		1	1	
Explosifs		Acc.											1	
	Sous-total												1	
Autre	Documents	Acc.							1					
	Défaut signalement vol ou perte	Acc.				1			3	2	1			
Sous-total					1			4	2	1				
Total		2	7	6	8	7	7	12	10	12	4	4	1	



Protection de la personne

			2000	2013	2014	2015	2016	2017	2018	2019	2020	2021	2022	2023
Discrimination	Racisme et xénophobie	Acc.			1		2		1	1				
	Fondée sur son orientation sexuelle (homophobie)	Acc.											1	
	Non spécifié	Acc.				1								
		Sous-total			1	1	2		1	1			1	
Protection de la vie privée		Acc.			1		1							
		Sous-total			1		1							
Droit à l'image		Acc.										1		
		Sous-total										1		
Autres		Acc.	4											
		Sous-total	4											
		Total	4		2	1	3		1	1	1		1	



Limbourg

Infraction Lois spéciales

Sécurité privée

		2000	2013	2014	2015	2016	2017	2018	2019	2020	2021	2022	2023
Entreprises de gardiennage / de sécurité	Acc.	2											1
	Sous-total:	2											1
	Total:	2											1

Protection de la jeunesse

		2000	2013	2014	2015	2016	2017	2018	2019	2020	2021	2022	2023
Législation sur l'obligation scolaire	Acc.			2			1					1	
	Sous-total:			2			1					1	
Législation sur la protection de la jeunesse	Acc.	6	3	2	8	7	6	4	1	4	6	4	
	Sous-total:	6	3	2	8	7	6	4	1	4	6	4	
Non spécifié	Acc.											1	
	Sous-total:											1	
	Total:	6	3	4	8	7	7	4	1	4	6	6	



Code pénal social

		2000	2013	2014	2015	2016	2017	2018	2019	2020	2021	2022	2023
Harcèlement au travail	Acc.		1	1	2				1	1	1		
	Sous-total:		1	1	2				1	1	1		
Mise en danger du travailleur	Acc.					1				3			
	Sous-total:					1				3			
Rémunération et autres avantages patrimoniaux	Acc.						1						
	Sous-total:						1						
Travail illégal	Acc.											1	
	Sous-total:											1	
Fraude sociale aux cotisations (travail au noir)	Acc.				1		1	1				1	
	Sous-total:				1		1	1				1	
Infr. contre foi publique en droit pénal social	Acc.		2	2	8	1		2	1				
	Sous-total:		2	2	8	1		2	1				
Escroquerie en droit pénal social	Acc.				1			1		1	1		
	Sous-total:				1			1		1	1		
Autres	Acc.								1				
	Sous-total:								1				
	Total:		3	3	12	2	2	4	3	5	2	2	

Ivresse et alcool

		2000	2013	2014	2015	2016	2017	2018	2019	2020	2021	2022	2023
Ivresse publique	Acc.	3	3	3	5	7	1	6	5	4	1	1	2
	Sous-total:	3	3	3	5	7	1	6	5	4	1	1	2
	Total:	3	3	3	5	7	1	6	5	4	1	1	2

Registre de population

		2000	2013	2014	2015	2016	2017	2018	2019	2020	2021	2022	2023
	Acc.		4	6	5	5	7	2	5	9	3	4	
	Sous-total:		4	6	5	5	7	2	5	9	3	4	
	Total:		4	6	5	5	7	2	5	9	3	4	



Carte d'identité

		2000	2013	2014	2015	2016	2017	2018	2019	2020	2021	2022	2023
Pas en possession	Acc.		1										
	Sous-total:		1										
Refus de présentation	Acc.	1											
	Sous-total:	1											
Non spécifié	Acc.				2								
	Sous-total:				2								
	Total:	1	1		2								

Santé publique

		2000	2013	2014	2015	2016	2017	2018	2019	2020	2021	2022	2023
Politique de la santé	Acc.									1	3		
	Sous-total:									1	3		
Refus ou négligence respect mesures	Acc.									104	24		
	Sous-total:									104	24		
Autres	Acc.									62	5		
	Sous-total:									62	5		
	Total:									167	32		

Travail

		2000	2013	2014	2015	2016	2017	2018	2019	2020	2021	2022	2023
Fraude sociale aux cotisations (travail au noir)	Acc.				1								
	Sous-total:				1								
Autres	Acc.											1	
	Sous-total:											1	
	Total:				1							1	



Protection des revenus publics

		2000	2013	2014	2015	2016	2017	2018	2019	2020	2021	2022	2023
Fraude sociale aux allocations	Acc.		1										
	Sous-total:		1										
Fraude TVA	Acc.				1								
	Sous-total:				1								
Fraude autres revenus publics	Acc.									1			
	Sous-total:									1			
	Total:		1		1					1			

Pratiques commerciales

		2000	2013	2014	2015	2016	2017	2018	2019	2020	2021	2022	2023
Pratiques du marché et protection du consommateur	Acc.	1											
	Sous-total:	1											
Autres	Acc.								1				
	Sous-total:								1				
	Total:	1							1				



Autres lois spéciales

		2000	2013	2014	2015	2016	2017	2018	2019	2020	2021	2022	2023
Transport	Acc.	1											
	Sous-total:	1											
Prévention: incendies, explosions, accidents	Acc.		1										
	Sous-total:		1										
Loteries et jeux de hasard	Acc.								1				
	Sous-total:								1				
Dégradation involontaire câbles télécommunication	Acc.			1									
	Sous-total:			1									
Moyens de communications électroniques	Acc.										1		
	Sous-total:										1		
Autres	Acc.											1	
	Sous-total:											1	
	Total:	1	1	1					1		1	1	

STATISTIQUES POLICIERES DE CRIMINALITE

LIEU DE PERPETRATION: COMMUNE

Limbourg

***ANNEXE III: DETAIL
FIGURES CRIMINELLES / PHENOMENES***



Limbourg

FC Vol moyen de transport

		2000	2013	2014	2015	2016	2017	2018	2019	2020	2021	2022	2023
Vol de voiture	Acc.	14		3	1		6	1	2	3	2	4	
	Tent.	8	1	1									
	Total	22	1	4	1		6	1	2	3	2	4	
Vol de moto	Acc.	1		1					2	1			
	Tent.											1	
	Total	1		1					2	1		1	
Homejacking	Acc.			1									
	Tent.												
	Total			1									
Vol dans les garages	Acc.			1								1	
	Tent.												
	Total			1								1	
Vol de vélomoteur	Acc.	8	2	2	1	1	1	1	1	1		1	
	Tent.												
	Total	8	2	2	1	1	1	1	1	1		1	
Vol de vélo	Acc.	11	7	1	3	2	2			4	4	4	
	Tent.					1							
	Total	11	7	1	3	3	2			4	4	4	



FC Cambriolage

		2000	2013	2014	2015	2016	2017	2018	2019	2020	2021	2022	2023
Cambriolage dans habitation	Acc.	24	32	15	21	11	10	24	16	9	11	13	
	Tent.	12	9	4	9	7	4	13	9	5	6	3	
	Total	36	41	19	30	18	14	37	25	14	17	16	
Cambriolage ds entreprise ou commerce	Acc.	6	5	3	5	3	5	4	5	1		3	1
	Tent.	7		2	1	1	1	1	2	1		1	1
	Total	13	5	5	6	4	6	5	7	2		4	2
Cambriolage ds service public ou bâtiment administ	Acc.	6	3			2	9	3	1	1	2	2	
	Tent.	2		2	2	1	1	2	1		2	3	1
	Total	8	3	2	2	3	10	5	2	1	4	5	1
Vol au béliier	Acc.				1								
	Total				1								
Cambriolage dans bâtiment (total)	Acc.	35	40	18	26	16	24	31	22	11	13	18	1
	Tent.	20	9	8	12	9	6	16	12	6	8	7	2
	Total	55	49	26	38	25	30	47	34	17	21	25	3

FC Vol autre

		2000	2013	2014	2015	2016	2017	2018	2019	2020	2021	2022	2023
Vol à main armée	Acc.	1	2	3			1						
	Total	1	2	3			1						
Vol avec violence sans arme	Acc.		1	5	1	1	2	2	1	5	2	2	
	Tent.	2				1		2		1		1	
	Total	2	1	5	1	2	2	4	1	6	2	3	
Vol dans ou sur un véhicule	Acc.	34	14	16	10	7	7	6	13	10	6		1
	Tent.	5	7	1	1	12	1		4	2	7		
	Total	39	21	17	11	19	8	6	17	12	13		1
Vol d'armes et explosifs	Acc.			1			1			1		1	
	Total			1			1			1		1	



FC Vol autre

		2000	2013	2014	2015	2016	2017	2018	2019	2020	2021	2022	2023
Vol à l'arraché	Acc.						2						
	Tent.							1				1	
	Total						2	1				1	
Vol à la tire	Acc.		2	1	3			3	1	1			
	Tent.												
	Total		2	1	3			3	1	1			
Vol à l'étalage	Acc.	4	1	3	2	3	1	1		4	1		
	Tent.	1					1						
	Total	5	1	3	2	3	2	1		4	1		
Vol par ruse	Acc.	2	1	1	1								1
	Tent.												
	Total	2	1	1	1								1
Vol de métaux	Acc.	1	6	3	2			1	2	2	2		
	Tent.												
	Total	1	6	3	2			1	2	2	2		
Vol sur les chantiers	Acc.	3		3		1		1	1	1	1		
	Tent.										1		
	Total	3		3		1		1	1	1	2		
Vol d'animaux	Acc.	2	1		2	1							
	Tent.												
	Total	2	1		2	1							
Vol de cargaison	Acc.									1			
	Tent.												
	Total									1			

Criminalité ICT

		2000	2013	2014	2015	2016	2017	2018	2019	2020	2021	2022	2023
Fraude de cartes de paiements	Acc.		1		1		1			1	2		1
	Tent.												
	Total		1		1		1			1	2		1
Phishing	Acc.					1			1			3	2
	Tent.												
	Total					1			1			3	2



FC Autre

		2000	2013	2014	2015	2016	2017	2018	2019	2020	2021	2022	2023
Violence contre les métiers d'intérêt général	Acc.	1			3			3		1	2	2	1
	Total	1			3			3		1	2	2	1
Viol collectif	Acc.											1	
	Total											1	
Graffiti	Acc.			4	2		4		1				
	Total		4	2		4		1					
Dégradation de voiture	Acc.	9	18	20	14	20	14	14	11	21	18	14	4
	Tent.						1						
	Total	9	18	20	14	20	15	14	11	21	18	14	4
Rixe au couteau	Acc.	1		1	1			1	1	1			
	Total	1	1	1	1			1	1	1			



PH Violence intrafamiliale (VIF)

		2000	2013	2014	2015	2016	2017	2018	2019	2020	2021	2022	2023
VIF: physique, dans le couple	Acc.	1	9	2	6	7	7	7	16	9	13	9	
	Total	1	9	2	6	7	7	7	16	9	13	9	
VIF: physique, envers des descendants	Acc.	3		2	1			3	1	2	2	6	
	Total	3		2	1			3	1	2	2	6	
VIF: physique, envers d'autres membres	Acc.	6	1		5	3	3	2	2	2	2	1	
	Tent.	1											
	Total	7	1		5	3	3	2	2	2	2	1	
VIF: sexuelle, envers des descendants	Acc.			1	1						1	1	
	Total			1	1						1	1	
VIF: psychique, dans le couple	Acc.	17	14	20	8	2	8	5	3	7	4	10	
	Total	17	14	20	8	2	8	5	3	7	4	10	
VIF: psychique, envers des descendants	Acc.	1									1		
	Total	1									1		
VIF: psychique, envers d'autres membres	Acc.	1			1					1			
	Total	1			1					1			
VIF: économique, dans le couple	Acc.		1		1								
	Total		1		1								
VIF: économique, envers des descendants	Acc.	1											
	Total	1											
VIF: économique, envers d'autres membres	Acc.	5				1		1		1			
	Total	5				1		1		1			

PH Hormones et dopage

		2000	2013	2014	2015	2016	2017	2018	2019	2020	2021	2022	2023
Dopage humain	Acc.												1
	Total												1



PH Drogues

		2000	2013	2014	2015	2016	2017	2018	2019	2020	2021	2022	2023
Vente de cocaïne	Acc.			1		2							
	Total			1		2							
Import-export de cocaïne	Acc.			1		1							
	Total			1		1							
Import-export de drogues synthétiques	Acc.					1							
	Total					1							
Vente de drogues synthétiques	Acc.					1							
	Total					1							
Production de cannabis (culture)	Acc.		1	1	3	1							
	Total		1	1	3	1							
Import-export d'héroïne	Acc.		1	2									
	Total		1	2									
Vente-traffic d héroïne	Acc.		2	2									
	Total		2	2									

PH Traite des êtres humains

		2000	2013	2014	2015	2016	2017	2018	2019	2020	2021	2022	2023
TEH - exploitation sexuelle	Acc.				1		3						
	Total				1		3						

PH Violence dans l'espace public

		2000	2013	2014	2015	2016	2017	2018	2019	2020	2021	2022	2023
Violence physique (transport public)	Acc.		1	2	1	3			1	1		2	
	Total		1	2	1	3			1	1		2	
Violence physique (voie publique)	Acc.	15	15	11	18	18	16	15	17	10	8	11	3
	Tent.					2					1		
	Total	15	15	11	18	20	16	15	17	10	9	11	3



PH Violence dans l'espace public

		2000	2013	2014	2015	2016	2017	2018	2019	2020	2021	2022	2023
Violence physique (autre endroit public)	Acc.									4			
	Total									4			
Violence physique (endroit accessible au public)	Acc.	4	4	3	1	4	3		3	4	1	5	
	Total	4	4	3	1	4	3		3	4	1	5	
Violence sexuelle (transport public)	Acc.		1						1				
	Total		1						1				
Violence sexuelle (voie publique)	Acc.				1		1			1			
	Total				1		1			1			
Violence sexuelle (endroit accessible au public)	Acc.			1									
	Total			1									
Violence psychique (transport public)	Acc.			2									
	Total			2									
Violence psychique (voie publique)	Acc.	10	15	13	16	17	11	16	14	16	9	7	2
	Total	10	15	13	16	17	11	16	14	16	9	7	2
Violence psychique (autre endroit public)	Acc.	3		1		1			2			1	1
	Total	3		1		1			2			1	1
Violence psychique (endroit accessible au public)	Acc.	5			4	4	5	2	2		2	2	1
	Total	5			4	4	5	2	2		2	2	1
Vol à main armée (endroit accessible au public)	Acc.			1									
	Total			1									
Vol avec violence sans arme (transport public)	Acc.			1									
	Total			1									
Vol avec violence sans arme (voie publique)	Acc.			3	1		1		1	1		1	
	Tent.	1										1	
	Total	1		3	1		1		1	1		2	
Vol avec violence sans arme (autre endroit public)	Acc.									1			
	Total									1			



PH Violence dans l'espace public

		2000	2013	2014	2015	2016	2017	2018	2019	2020	2021	2022	2023
Vol avec violence sans arme (endr. acces. au pub.)	Acc.			1				1					
	Tent.	1											
	Total	1		1				1					

PH Autre

		2000	2013	2014	2015	2016	2017	2018	2019	2020	2021	2022	2023
Cyberharcèlement	Acc.		2	3	4		3	3	6	6	2	1	
	Total		2	3	4		3	3	6	6	2	1	
Fraude à l'identité	Acc.		2	2	6	5	3	3	1	6	2	1	
	Tent.			1									
	Total		2	3	6	5	3	3	1	6	2	1	

STATISTIQUES POLICIERES DE CRIMINALITE

LIEU DE PERPETRATION: COMMUNE

Limbourg

***ANNEXE IV: FAITS ENREGISTRES
NON CRIMINELS***



Limbourg

Faits non criminels

Maladies / Décès / Disparition

	2000	2013	2014	2015	2016	2017	2018	2019	2020	2021	2022	2023
Suicide	2	3	3	5	6	1	7	9	5	7	5	1
Personne malade	4	3	2	6	2	1	1	4	6	1	3	
Décès suspect	1	1			1	2	1	1		2	2	
Décès naturel		2	2	3	1	1	1		2	2	1	3
Disparition (personne disparue)		4	1	3		5	1	1	2		2	
Accident (sauf roulage)		1			1		1		1	2	1	
Total	7	14	8	17	11	10	12	15	16	14	14	4

Appels

	2000	2013	2014	2015	2016	2017	2018	2019	2020	2021	2022	2023
Alarme						1						
Appels	2				2		1					
Total	2				2	1	1					

Problèmes sociaux

	2000	2013	2014	2015	2016	2017	2018	2019	2020	2021	2022	2023
Différends familiaux	9	9	3	4	2	1	2	1	7	10	7	2
Différend (pas de coups)	3	5	2		2	3			1			
Affaire civile	2	1	2	1								
Protection de la jeunesse	9	3	4	6	4		2	2		2	4	
Autres			1				1			1		
Total	23	18	12	11	8	4	5	3	8	13	11	2



Ordre public

	2000	2013	2014	2015	2016	2017	2018	2019	2020	2021	2022	2023
Troubles	3	1		1	2		2	1				
Autres	1											
Total	4	1		1	2		2	1				

Agissements suspects

	2000	2013	2014	2015	2016	2017	2018	2019	2020	2021	2022	2023
	3	6	1	4			2			1	1	
Total	3	6	1	4			2			1	1	

Objets trouvés

	2000	2013	2014	2015	2016	2017	2018	2019	2020	2021	2022	2023
	1			1	1				1			
Total	1			1	1				1			

Objets perdus

	2000	2013	2014	2015	2016	2017	2018	2019	2020	2021	2022	2023
	11	67	68	77	77	76	68	78	77	166	70	17
Total	11	67	68	77	77	76	68	78	77	166	70	17



Autres non-infractions

	2000	2013	2014	2015	2016	2017	2018	2019	2020	2021	2022	2023
Procès-verbal d'information	5	9	3	2	1	1	2		2	1		1
Notification		9	9	13	3	3	3	5	5	18	13	2
Demande signalement surveillance électronique									1	1	2	
Fonction de contrôle armes					1				2	1		1
Autres non infractions	1											
Total	6	18	12	15	5	4	5	5	10	21	15	4