

STATISTIQUES POLICIERES DE CRIMINALITE

LIEU DE PERPETRATION: COMMUNE

Lierneux

2000 - Trimestre 1 2023

Police fédérale - DGRIDRIIBIPOL

STATISTIQUES POLICIERES DE CRIMINALITE

LIEU DE PERPETRATION: COMMUNE

Lierneux

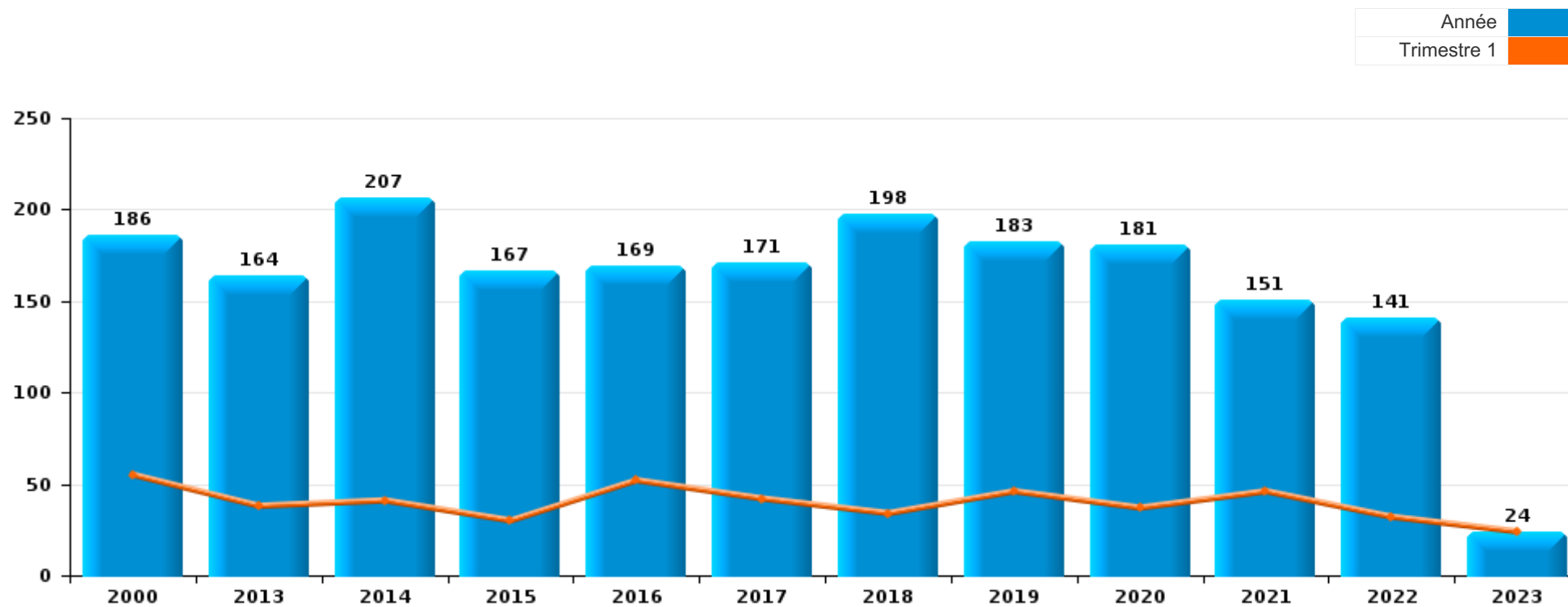
PARTIE I : INFRACTIONS JUDICIAIRES

CRIMINALITE ENREGISTREE COMMISE AU NIVEAU DE LA COMMUNE



Lierneux

	2000	2013	2014	2015	2016	2017	2018	2019	2020	2021	2022	2023
Nombre total des délits	186	164	207	167	169	171	198	183	181	151	141	24



FPF/DGR/DRI/BIPOL - Statistiques policières de criminalité (date de clôture: 22/09/2023)

Les données pour les années 2001 jusqu'à 2012 ne sont plus publiées mais restent disponibles sur demande auprès du service BIPOL.

Les données pour 2023 ne concernent que le 1er trimestre.



Lierneux

	2000	2013	2014	2015	2016	2017	2018	2019	2020	2021	2022	2023
Vol et extorsion	90	55	62	62	60	34	60	70	47	41	34	6
Infr. contre l'intégrité physique	23	23	23	17	17	25	20	31	28	17	29	2
Dégradation de la propriété	12	15	22	19	27	25	22	15	17	24	16	2
Infr. contre autres valeurs morales et sentiments	5	15	18	14	14	23	19	16	25	15	8	3
Infr. contre la sécurité publique	11	16	25	9	8	13	17	11	12	8	8	
Fraude	3	15	8	13	10	8	20	8	8	9	14	3
Environnement	7	4	3	6	12	10	3	6	4	1	2	
Infr. contre les moeurs	5	4	2	8	2	6	6	5	7	1	3	
Armes et explosifs		5	6	2	3	2	3	3	7	8	5	1
Criminalité informatique			1	2		4	2	5	6	6	14	4
Drogues	5	2	6	3	2	3	3	2	4	4	5	1
Infr. contre la famille	6		7		4	6	5	3	4	3		
Infr. contre la foi publique	5	3	5	4	1	3	4	4	1	6		
Infr. relative au statut juridique de l'enfant		1	10	2	4	1	9	2	3	2	1	
Protection de la jeunesse		1	2	2	3	2	1	2	5			1
Infr. contre l'autorité publique	2	2	2	1		4	1			2	2	
Code pénal social			1	1	1	1	2			1		
Ivresse et alcool	1			1		1				1		1
Carte d'identité	3	1										
Législation sur les étrangers			2							2		
Registre de population	2		1						1			
Travail	2	1	1									
Autres lois spéciales	1						1		1			
Contravention Code pénal	2											
Protection de la personne				1					1			
Exercice illégal de l'autorité publique					1							
Hormones et dopage	1											
Pratiques commerciales		1										
Sous-total	186	164	207	167	169	171	198	183	181	151	141	24
Contravention règlement policier local		3	8	5	14	17	21	30	14	21	16	1
Sous-total		3	8	5	14	17	21	30	14	21	16	1
Total	186	167	215	172	183	188	219	213	195	172	157	25

FPF/DGR/DRI/BIPOL - Statistiques policières de criminalité (date de clôture: 22/09/2023)

Les données pour les années 2001 jusqu'à 2012 ne sont plus publiées mais restent disponibles sur demande auprès du service BIPOL.

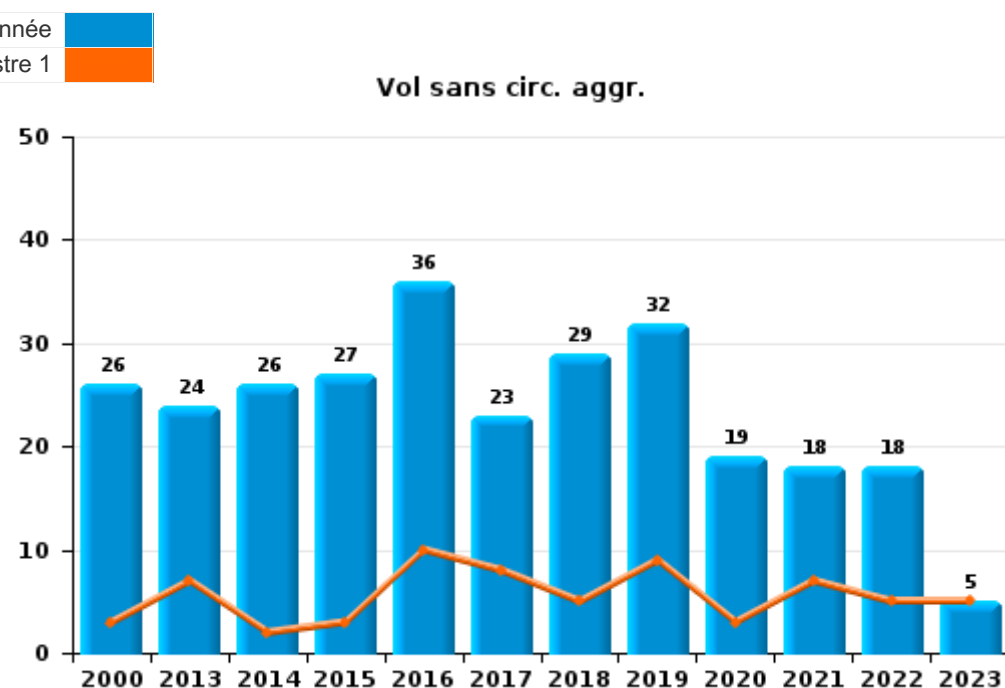
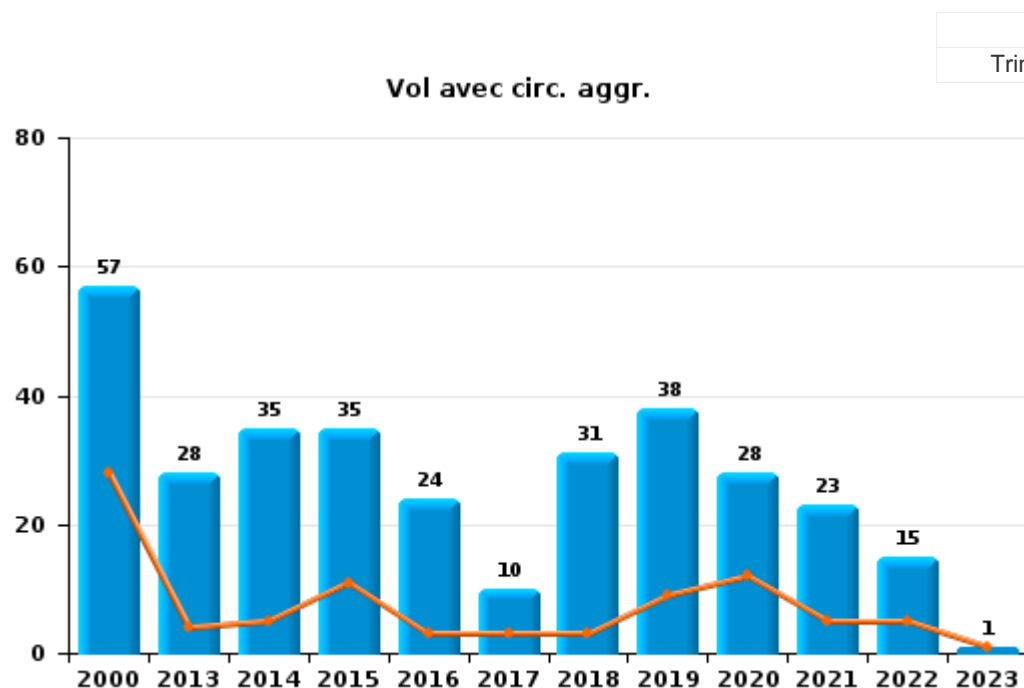
Les données pour 2023 ne concernent que le 1er trimestre.



I.1. Catégorie des infractions : Vol et extorsion (top 5 des infractions au niveau national 2022)

Lierneux

	2000	2013	2014	2015	2016	2017	2018	2019	2020	2021	2022	2023
Vol avec circ. agr.	57	28	35	35	24	10	31	38	28	23	15	1
Vol sans circ. agr.	26	24	26	27	36	23	29	32	19	18	18	5
Vol non spécifié	7										1	
Extorsion		3	1			1						
Total	90	55	62	62	60	34	60	70	47	41	34	6



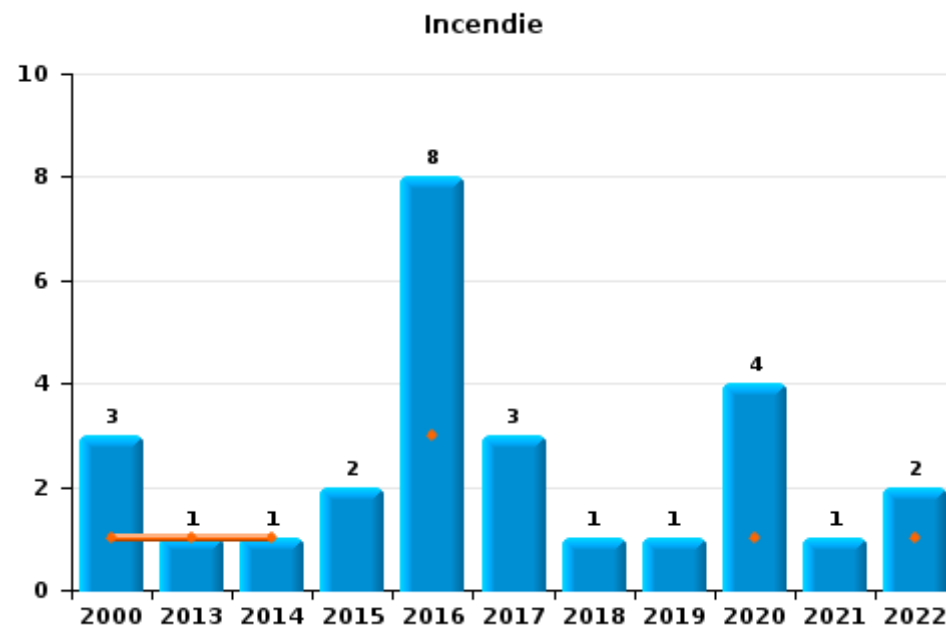
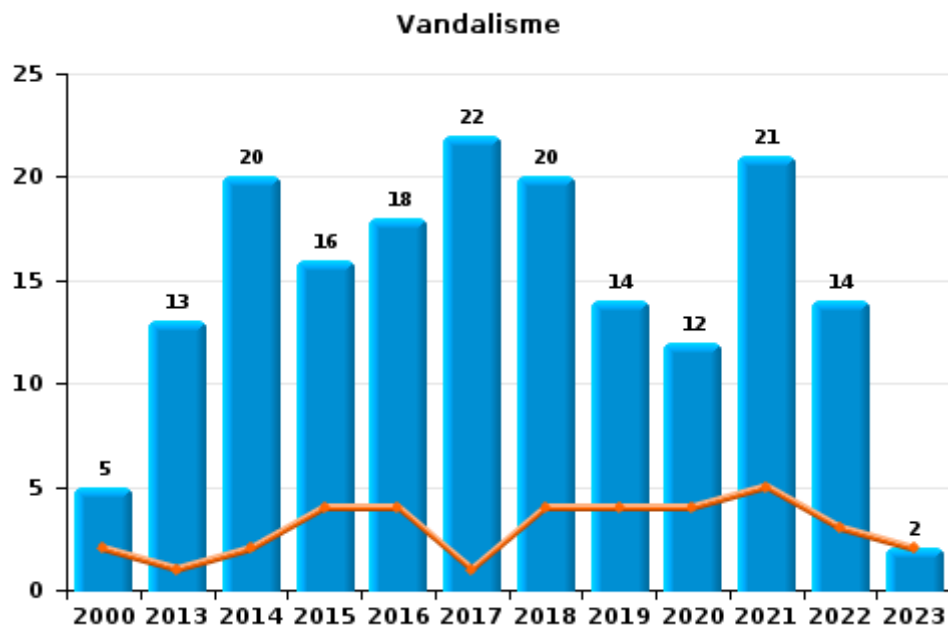
PPF/DGR/DRI/BIPOL - Statistiques policières de criminalité (date de clôture: 22/09/2023)
 Les données pour les années 2001 jusqu'à 2012 ne sont plus publiées mais restent disponibles sur demande auprès du service BIPOL.
 Les données pour 2023 ne concernent que le 1er trimestre.



I.2. Catégorie des infractions : Dégradation de la propriété (top 5 des infractions au niveau national 2022)

Lierneux

	2000	2013	2014	2015	2016	2017	2018	2019	2020	2021	2022	2023
Vandalisme	5	13	20	16	18	22	20	14	12	21	14	2
Incendie involontaire	2	1	1	1	5	1	1		4		1	
Destruction, dénaturation, dégradation	4	1	1	1	1		1		1	2		
Incendie volontaire	1			1	3	2		1		1	1	
Total	12	15	22	19	27	25	22	15	17	24	16	2



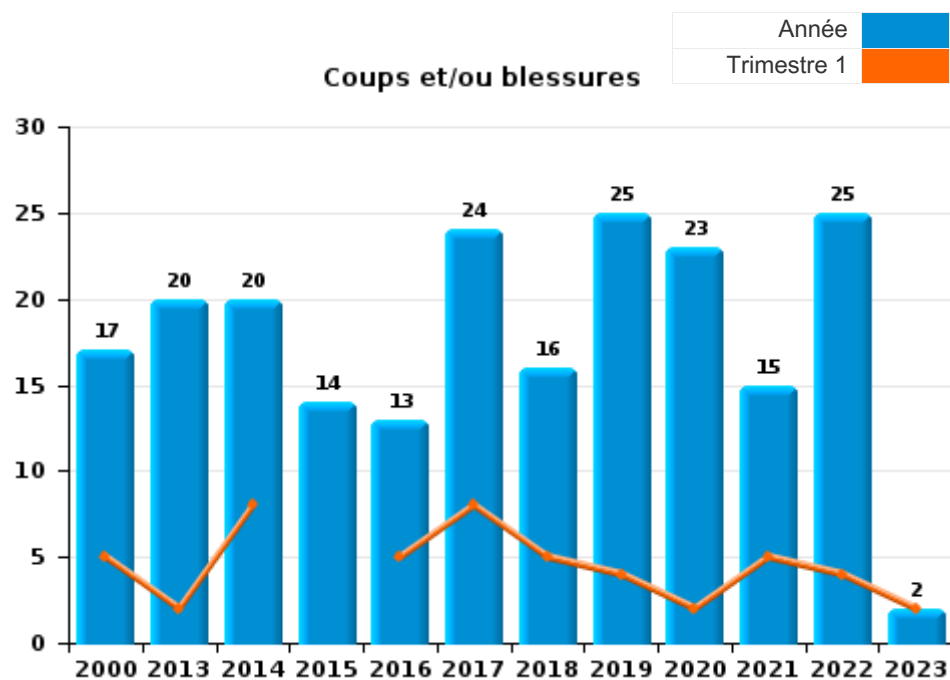
FPF/DGR/DRI/BIPOL - Statistiques policières de criminalité (date de clôture: 22/09/2023)
 Les données pour les années 2001 jusqu'à 2012 ne sont plus publiées mais restent disponibles sur demande auprès du service BIPOL.
 Les données pour 2023 ne concernent que le 1er trimestre.



I.3. Catégorie des infractions : Infr. contre l'intégrité physique (top 5 des infractions au niveau national 2022)

Lierneux

	2000	2013	2014	2015	2016	2017	2018	2019	2020	2021	2022	2023
Coups et/ou blessures	17	20	20	14	13	24	16	25	23	15	25	2
Autres	6	3	3	3	4	1	4	6	5	2	4	
Total	23	23	23	17	17	25	20	31	28	17	29	2



FPF/DGR/DRI/BIPOL - Statistiques policières de criminalité (date de clôture: 22/09/2023)
 Les données pour les années 2001 jusqu'à 2012 ne sont plus publiées mais restent disponibles sur demande auprès du service BIPOL.
 Les données pour 2023 ne concernent que le 1er trimestre.



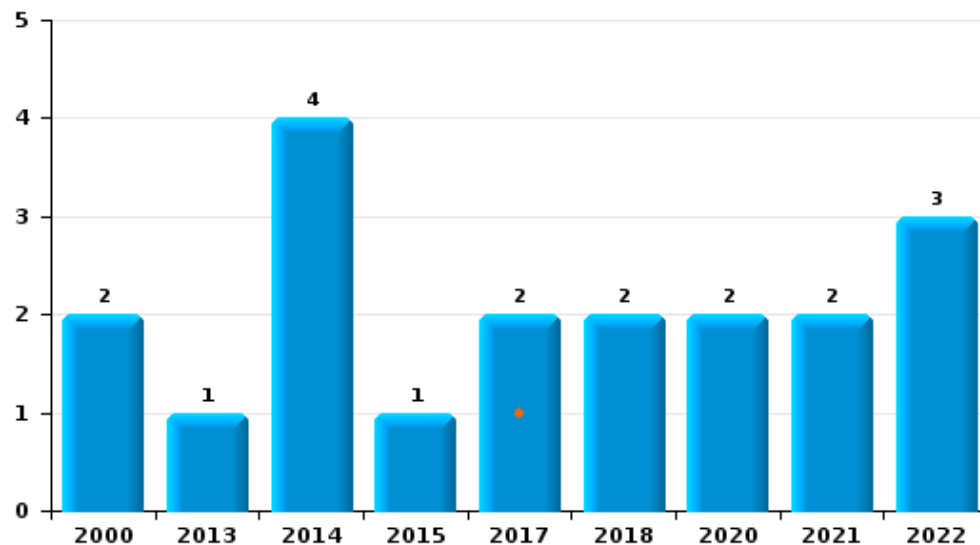
I.4. Catégorie des infractions : Drogues (top 5 des infractions au niveau national 2022)

Lierneux

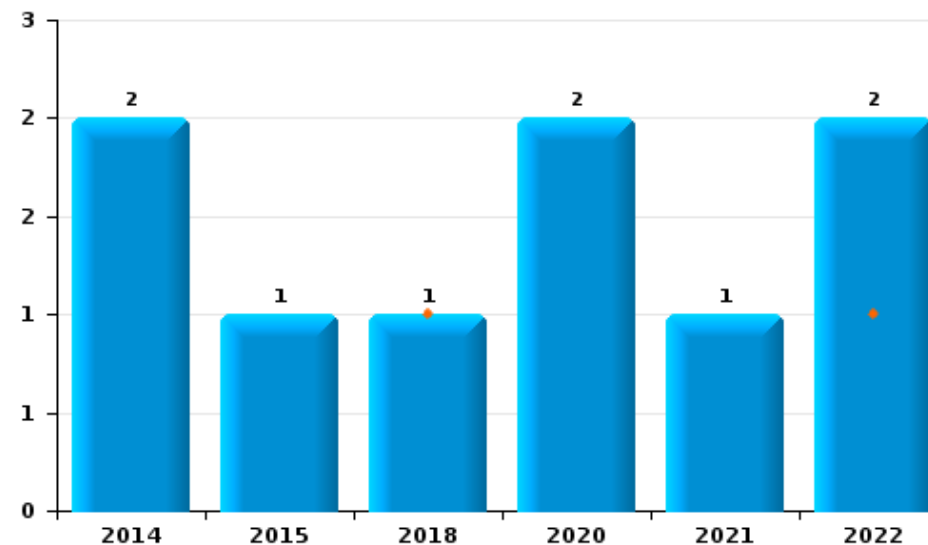
	2000	2013	2014	2015	2016	2017	2018	2019	2020	2021	2022	2023
Détention	2	1	4	1		2	2		2	2	3	
Commerce			2	1			1		2	1	2	
Fabrication		1		1	1	1		1		1		1
Autres					1			1				
Usage	2											
Importation et exportation	1											
Total	5	2	6	3	2	3	3	2	4	4	5	1



Détention



Commerce

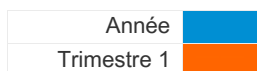




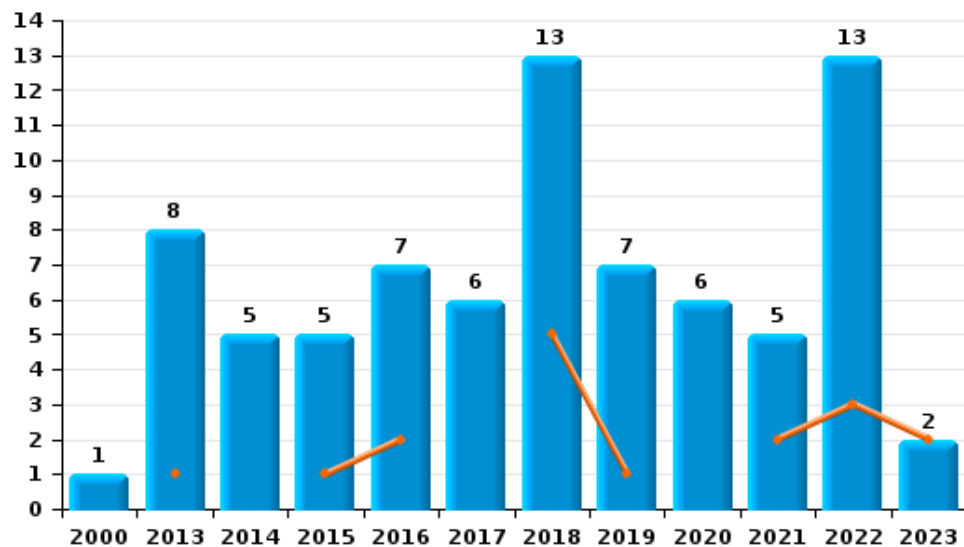
I.5. Catégorie des infractions : Fraude (top 5 des infractions au niveau national 2022)

Lierneux

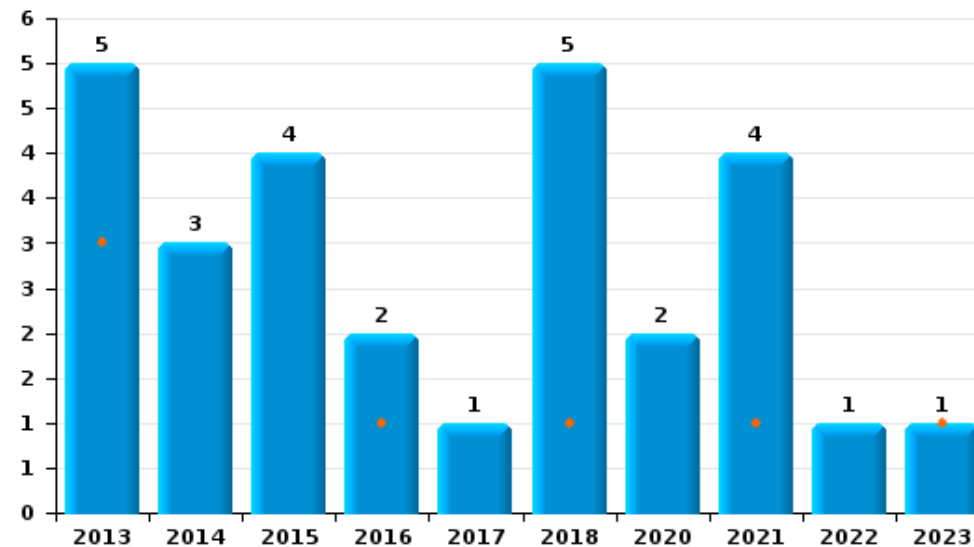
	2000	2013	2014	2015	2016	2017	2018	2019	2020	2021	2022	2023
Escroquerie	1	8	5	5	7	6	13	7	6	5	13	2
Abus de confiance et infr. apparentées		5	3	4	2	1	5		2	4	1	1
Détournement et destruction frauduleuse	2	2		1	1		1					
Fraudes: Autres				2								
Grivèlerie				1		1						
Infr. liées à l'insolvabilité							1					
Recel								1				
Total	3	15	8	13	10	8	20	8	8	9	14	3



Escroquerie



Abus de confiance et infr. apparentées



FPF/DGR/DRI/BIPOL - Statistiques policières de criminalité (date de clôture: 22/09/2023)

Les données pour les années 2001 jusqu'à 2012 ne sont plus publiées mais restent disponibles sur demande auprès du service BIPOL.

Les données pour 2023 ne concernent que le 1er trimestre.

STATISTIQUES POLICIERES DE CRIMINALITE

LIEU DE PERPETRATION: COMMUNE

Lierneux

PARTIE II : FIGURES CRIMINELLES / PHENOMENES



Lierneux

FC Vol moyen de transport

	2000	2013	2014	2015	2016	2017	2018	2019	2020	2021	2022	2023
Vol de voiture	5	4	1	3		1	1	3	1	2	1	
Vol dans les garages		3								1		
Vol de vélomoteur		1		2	2			1				
Vol de vélo	1			1	1		1		1	1		

FC Cambriolage

	2000	2013	2014	2015	2016	2017	2018	2019	2020	2021	2022	2023
Cambriolage dans habitation	10	24	24	20	15	8	16	24	22	13	8	1
Cambriolage ds entreprise ou commerce	6	1	2	3	3		2	4	1	4	1	
Cambriolage ds service public ou bâtiment administ	4	1		4	1		5		1		2	
Cambriolage dans bâtiment (total)	19	26	26	27	19	8	23	28	24	17	11	1

FC Vol autre

	2000	2013	2014	2015	2016	2017	2018	2019	2020	2021	2022	2023
Vol à main armée		1				1			1			
Vol avec violence sans arme	1	3		1		1	1		3		2	
Vol dans ou sur un véhicule	11	1	6	5	2	2	3	3	2	4	2	
Vol d'armes et explosifs			1	2		1	1	3	2	1		
Vol à l'arraché					1							
Vol à la tire	1							2				1
Vol à l'étalage	1	1	2	2	4	3		1		1	3	
Vol par ruse							2				1	
Vol de métaux		1		2				2				1
Vol sur les chantiers	1		1				2	1		1		
Home-invasion									1			
Vol d'animaux					1							



Criminalité ICT

	2000	2013	2014	2015	2016	2017	2018	2019	2020	2021	2022	2023
Fraude de cartes de paiements				1		1				1	4	2
Phishing											5	2
Shouldersurfing											1	

FC Autre

	2000	2013	2014	2015	2016	2017	2018	2019	2020	2021	2022	2023
Violence contre les métiers d'intérêt général		3	2			2	1			2		
Graffiti			1		1	1						
Dégradation de voiture	2	3	9	4	8	8	4	5	6	9	3	1

PH Violence intrafamiliale (VIF)

	2000	2013	2014	2015	2016	2017	2018	2019	2020	2021	2022	2023
VIF: physique, dans le couple		4	5	4		6	4	3	7	7	6	2
VIF: physique, envers des descendants	1	1	2	2	1	2	2	2	2		4	
VIF: physique, envers d'autres membres	5	1	1	1	3	2	2	5	1	2	2	
VIF: sexuelle, envers des descendants	1	1					1	1				
VIF: psychique, dans le couple	4	1	16	2	9	8	12	6	8	5	2	
VIF: psychique, envers des descendants			1									
VIF: psychique, envers d'autres membres						1					1	
VIF: économique, dans le couple						1	2					
VIF: économique, envers des descendants							1					
VIF: économique, envers d'autres membres	3			1			1		1	1	1	

PH Hormones et dopage

	2000	2013	2014	2015	2016	2017	2018	2019	2020	2021	2022	2023
Engraissement illégal	1											



PH Drogues

	2000	2013	2014	2015	2016	2017	2018	2019	2020	2021	2022	2023
Vente de cocaïne									2		1	
Vente de drogues synthétiques									1			
Production de cannabis (culture)				1		1						
Vente de cannabis en grande quantité										1		

PH Traite des êtres humains

	2000	2013	2014	2015	2016	2017	2018	2019	2020	2021	2022	2023
TEH - exploitation sexuelle				1								

PH Violence dans l'espace public

	2000	2013	2014	2015	2016	2017	2018	2019	2020	2021	2022	2023
Violence physique (voie publique)	4	3	5	4	2	10		1	2	3	7	
Violence physique (autre endroit public)						1		1				
Violence physique (endroit accessible au public)	9	13	7	3	4	4	7	7	2	4	4	
Violence sexuelle (voie publique)	2			1				1	1			
Violence sexuelle (autre endroit public)							1					
Violence sexuelle (endroit accessible au public)		1		1		1	1				1	
Violence psychique (voie publique)		9	6	1	1	10	8		7	3	3	2
Violence psychique (autre endroit public)	1		1	1		1	2		1	1		
Violence psychique (endroit accessible au public)	9	6	6	3	7	5	6	2	4	2	1	
Vol à main armée (endroit accessible au public)		1										
Vol avec violence sans arme (voie publique)		1				1	1					
Vol avec violence sans arme (endr. acces. au pub.)											2	

PH Autre

	2000	2013	2014	2015	2016	2017	2018	2019	2020	2021	2022	2023
Cyberharcèlement		1	3			1		1			1	
Fraude à l'identité		3	2	2		1	2	1	1	3	1	

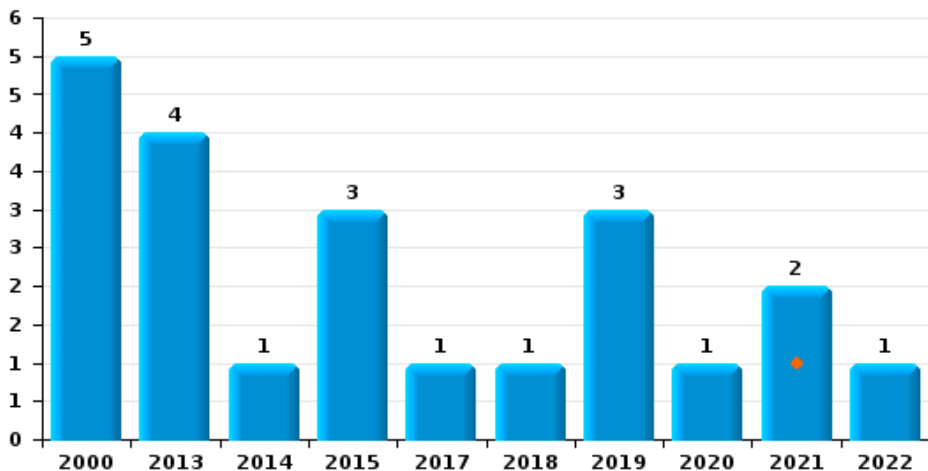




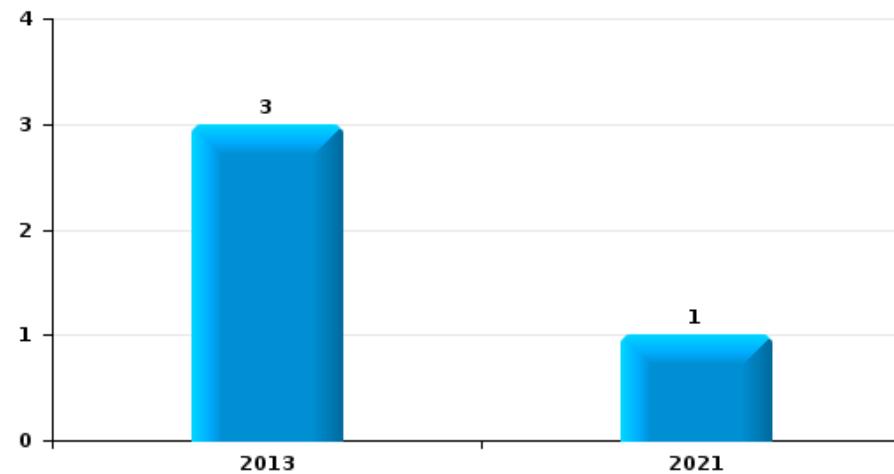
Lierneux

Année	■
Trimestre 1	■

Vol de voiture

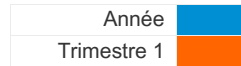


Vol dans les garages

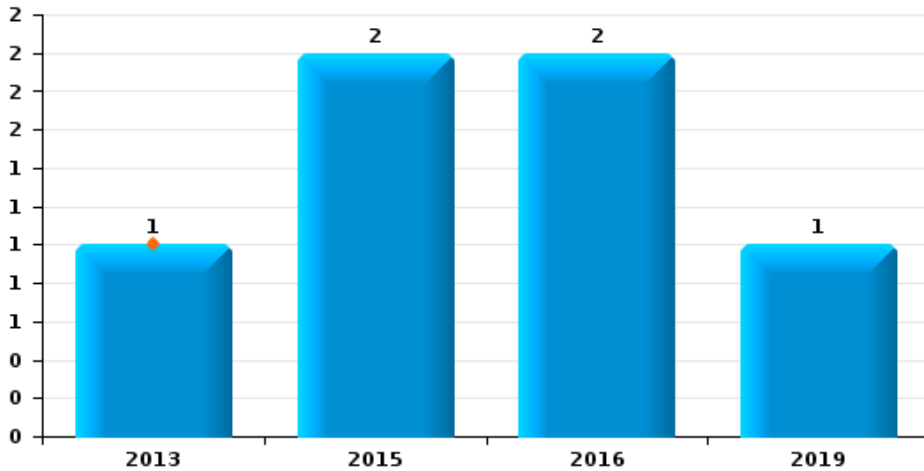




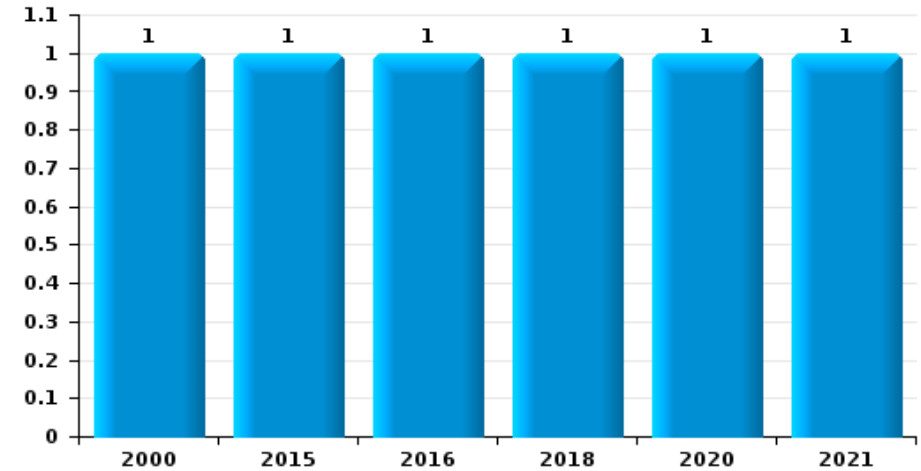
Lierneux



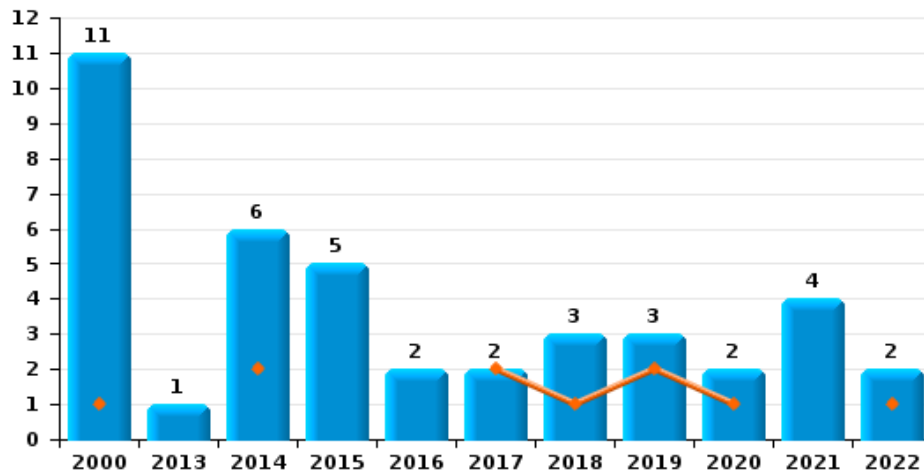
Vol de vélomoteur



Vol de vélo



Vol dans ou sur un véhicule

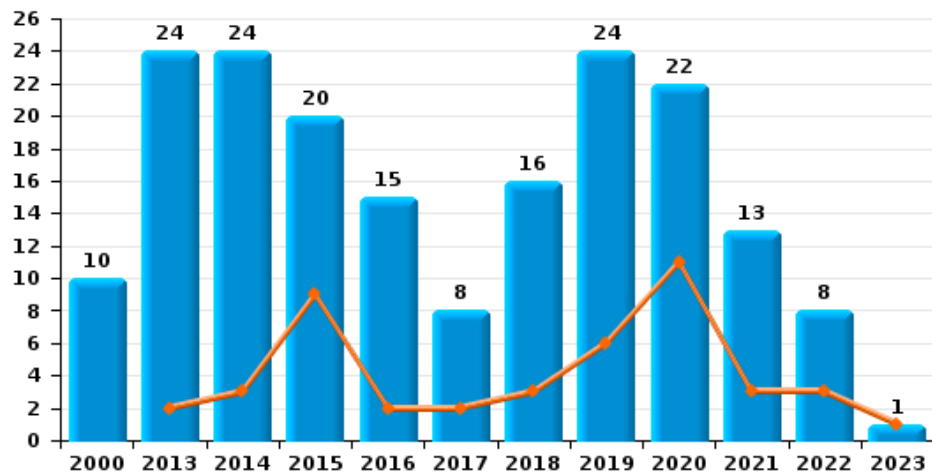




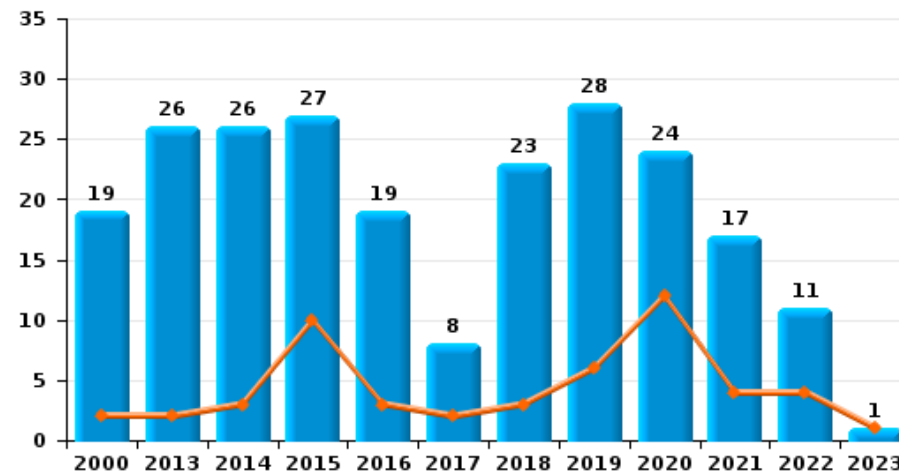
Lierneux



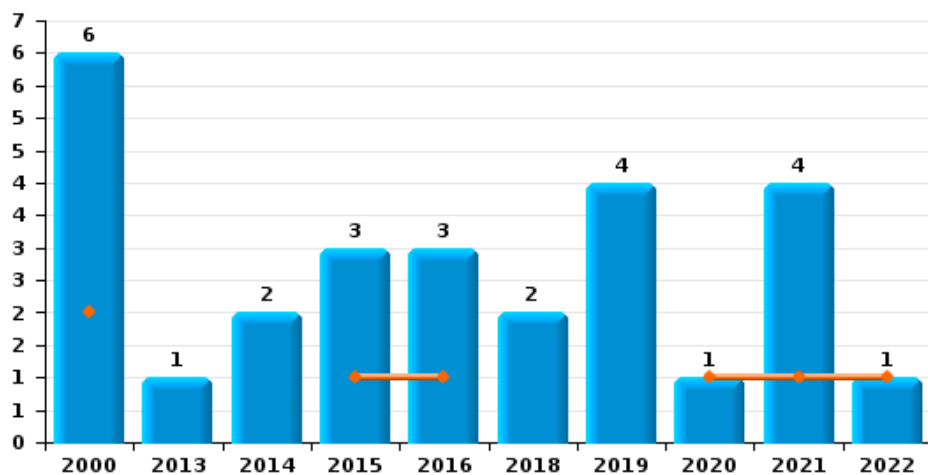
Cambriolage dans habitation



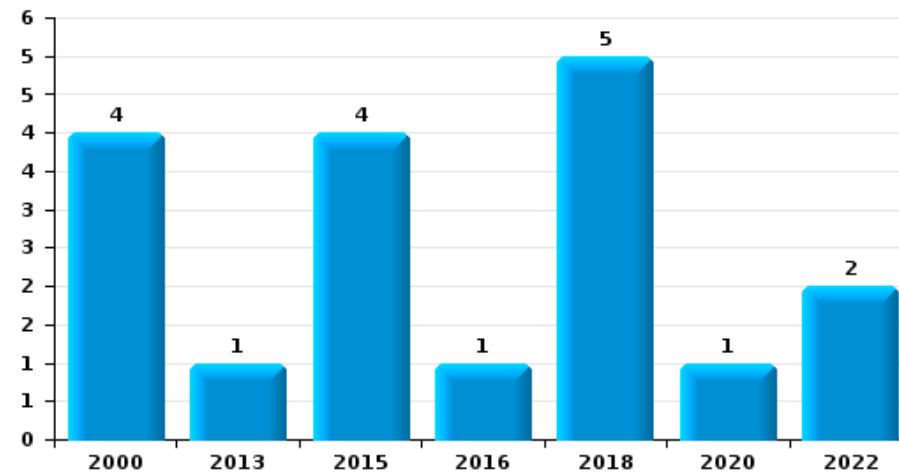
Cambriolage dans bâtiment (total)



Cambriolage ds entreprise ou commerce



Cambriolage ds service public ou bâtiment administratif

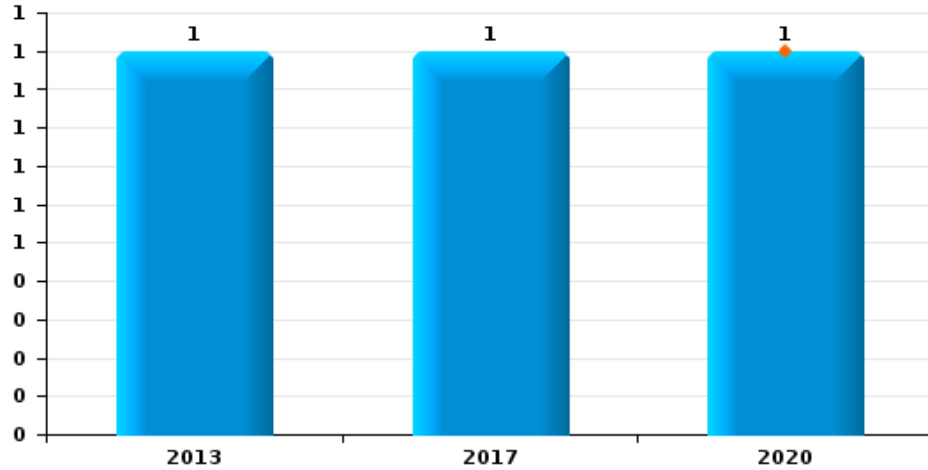




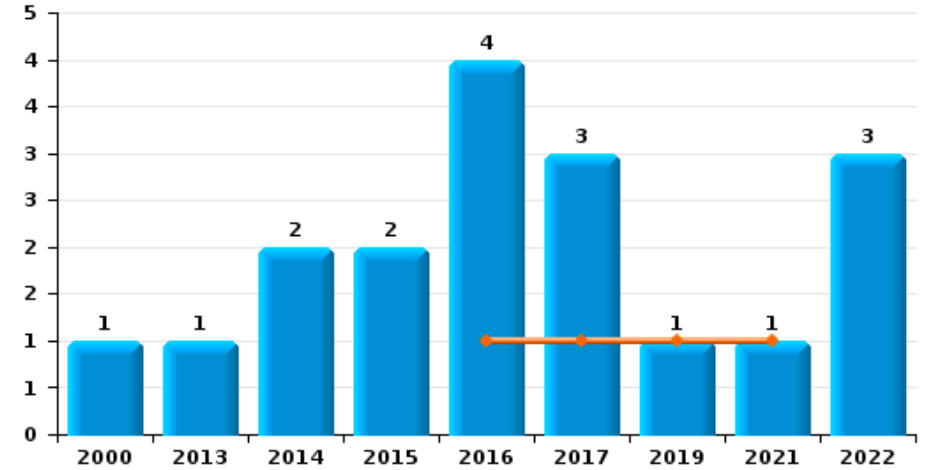
Lierneux

Année	■
Trimestre 1	■

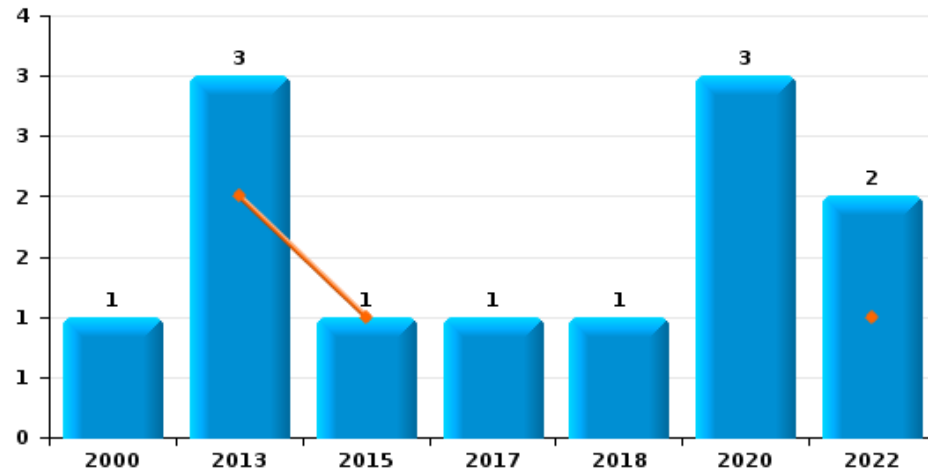
Vol à main armée



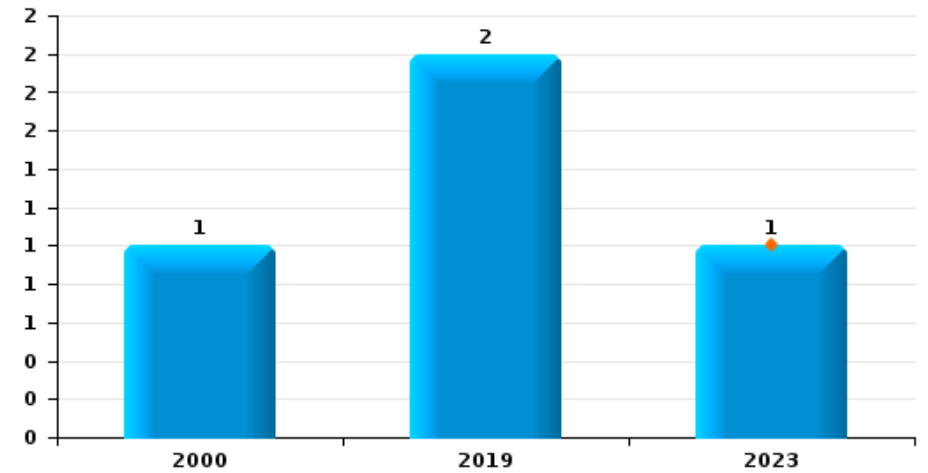
Vol à l'étalage



Vol avec violence sans arme



Vol à la tire

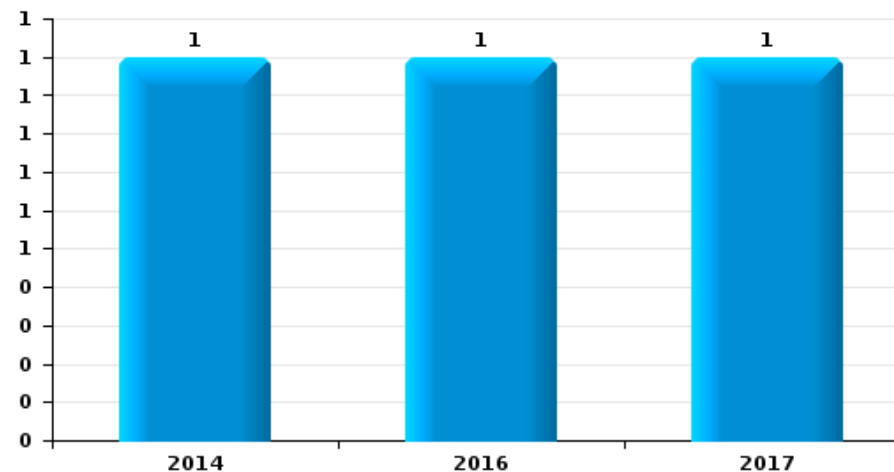




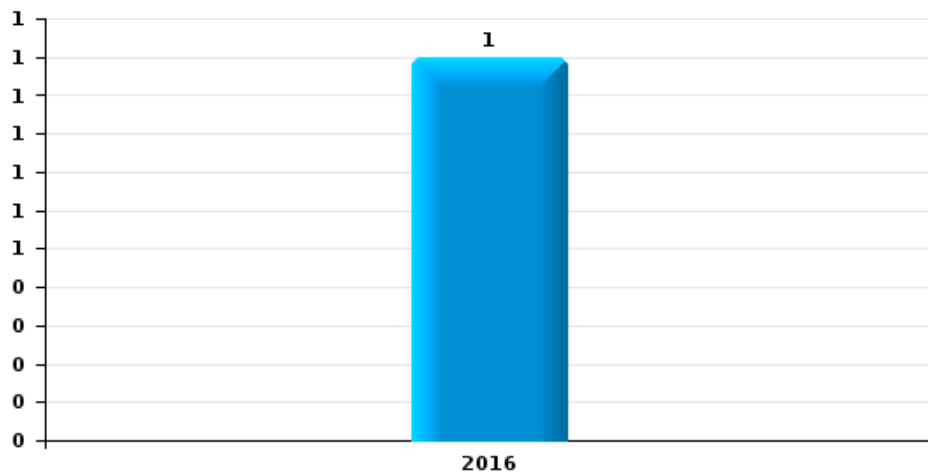
Lierneux

Année	■
Trimestre 1	■

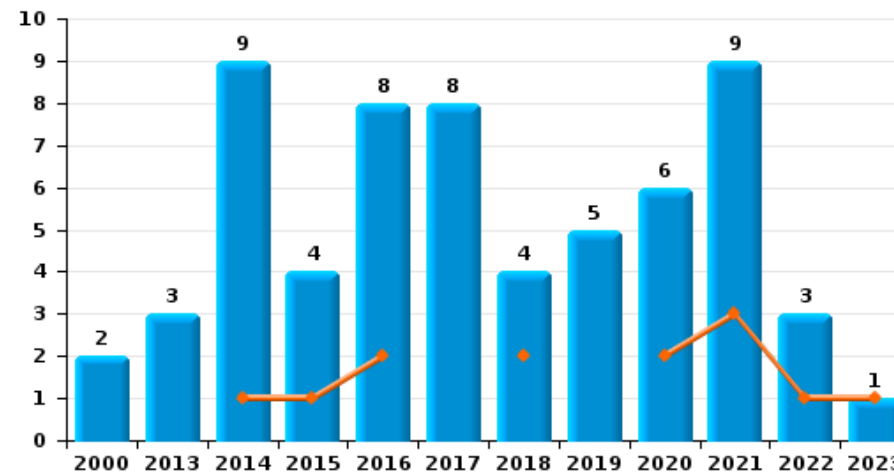
Graffiti



Vol à l'arraché



Dégradation de voiture





Lierneux

FC Vol moyen de transport

		2000	2013	2014	2015	2016	2017	2018	2019	2020	2021	2022	2023
Vol de voiture	Trim 1										1		
	Trim 2			1	2				2		1		
	Trim 3	5	4		1								
	Trim 4						1	1	1	1		1	
Total		5	4	1	3		1	1	3	1	2	1	
Vol dans les garages	Trim 2										1		
	Trim 3		3										
	Total		3								1		
Vol de vélomoteur	Trim 1		1										
	Trim 2				1	1			1				
	Trim 3				1								
	Trim 4					1							
Total			1		2	2			1				
Vol de vélo	Trim 2										1		
	Trim 3	1			1	1		1		1			
	Total	1			1	1		1		1	1		



FC Cambriolage

		2000	2013	2014	2015	2016	2017	2018	2019	2020	2021	2022	2023
Cambriolage dans habitation	Trim 1		2	3	9	2	2	3	6	11	3	3	1
	Trim 2		2	4	2	4	2	2	3	3	3	1	
	Trim 3	8	16	4	4	5	3	5		1	4	2	
	Trim 4	2	4	13	5	4	1	6	15	7	3	2	
Total		10	24	24	20	15	8	16	24	22	13	8	1
Cambriolage ds entreprise ou commerce	Trim 1	2			1	1				1	1	1	
	Trim 2			1	2				3		3		
	Trim 3		1	1				1	1				
	Trim 4	4				2		1					
Total		6	1	2	3	3		2	4	1	4	1	
Cambriolage ds service public ou bâtiment administ	Trim 2				1			2					
	Trim 3	4			1	1		2		1			
	Trim 4		1		2			1				2	
Total		4	1		4	1		5		1		2	
Cambriolage dans bâtiment (total)	Trim 1	2	2	3	10	3	2	3	6	12	4	4	1
	Trim 2		2	5	5	4	2	4	6	3	6	1	
	Trim 3	12	17	5	5	6	3	8	1	2	4	2	
	Trim 4	5	5	13	7	6	1	8	15	7	3	4	
Total		19	26	26	27	19	8	23	28	24	17	11	1



FC Vol autre

		2000	2013	2014	2015	2016	2017	2018	2019	2020	2021	2022	2023
Vol à main armée	Trim 1									1			
	Trim 3		1										
	Trim 4						1						
	Total		1				1			1			
Vol avec violence sans arme	Trim 1		2		1							1	
	Trim 2									2		1	
	Trim 3	1	1				1	1		1			
	Total	1	3		1		1	1		3		2	
Vol dans ou sur un véhicule	Trim 1	1		2			2	1	2	1			1
	Trim 2	2			2			1			2	1	
	Trim 3	1	1	4	1			1	1		1		
	Trim 4	7			2	2				1	1		
Total	11	1	6	5	2	2	3	3	3	2	4	2	
Vol d'armes et explosifs	Trim 1						1			1			
	Trim 2				1				2		1		
	Trim 3				1			1					
	Trim 4			1					1	1			
Total			1	2			1	1	3	2	1		
Vol à l'arraché	Trim 2					1							
Total					1								
Vol à la tire	Trim 1												1
	Trim 2	1											
	Trim 4								2				
Total	1								2				1



FC Vol autre

		2000	2013	2014	2015	2016	2017	2018	2019	2020	2021	2022	2023
Vol à l'étalage	Trim 1					1	1		1		1		
	Trim 2	1	1		1	2	1					2	
	Trim 3				1		1						
	Trim 4			2		1						1	
Total		1	1	2	2	4	3		1		1	3	
Vol par ruse	Trim 1											1	
	Trim 3							1					
	Trim 4							1					
	Total							2				1	
Vol de métaux	Trim 1				1				1				1
	Trim 2								1				
	Trim 3		1		1								
	Total		1		2				2				1
Vol sur les chantiers	Trim 2			1				1					
	Trim 3	1						1			1		
	Trim 4								1				
	Total	1		1				2	1		1		
Home-invasion	Trim 1									1			
	Total									1			
Vol d'animaux	Trim 3					1							
	Total					1							



Criminalité ICT

		2000	2013	2014	2015	2016	2017	2018	2019	2020	2021	2022	2023
Fraude de cartes de paiements	Trim 1				1		1					1	2
	Trim 2											2	
	Trim 3										1	1	
	Total				1		1				1	4	2
Phishing	Trim 1											2	2
	Trim 2											2	
	Trim 3											1	
	Total											5	2
Shouldersurfing	Trim 2											1	
	Total											1	



FC Autre

		2000	2013	2014	2015	2016	2017	2018	2019	2020	2021	2022	2023
Violence contre les métiers d'intérêt général	Trim 1		2				1						
	Trim 2							1			1		
	Trim 3						1				1		
	Trim 4		1	2									
Total			3	2			2	1			2		
Graffiti	Trim 3			1									
	Trim 4					1	1						
	Total			1		1	1						
Dégradation de voiture	Trim 1			1	1	2		2		2	3	1	1
	Trim 2		1	3		2	3	1	3	1	2		
	Trim 3	1	2	4	1	2	3	1	2		2	1	
	Trim 4	1		1	2	2	2			3	2	1	
Total		2	3	9	4	8	8	4	5	6	9	3	1



PH Violence intrafamiliale (VIF)

		2000	2013	2014	2015	2016	2017	2018	2019	2020	2021	2022	2023
VIF: physique, dans le couple	Trim 1			3			3	1			3	2	2
	Trim 2		1		1					1	1	2	
	Trim 3		3	2	1				3	4	2	1	
	Trim 4				2		3	3		2	1	1	
Total			4	5	4		6	4	3	7	7	6	2
VIF: physique, envers des descendants	Trim 1			2				1	1				
	Trim 2				1	1			1			2	
	Trim 3	1			1		1			1		1	
	Trim 4		1				1	1		1		1	
Total		1	1	2	2	1	2	2	2	2		4	
VIF: physique, envers d'autres membres	Trim 1	1		1		2		1	1	1	1		
	Trim 2	3			1	1							
	Trim 3						1		2		1	2	
	Trim 4	1	1				1	1	2				
Total		5	1	1	1	3	2	2	5	1	2	2	
VIF: sexuelle, envers des descendants	Trim 1	1	1										
	Trim 2								1				
	Trim 3							1					
Total		1	1					1	1				
VIF: psychique, dans le couple	Trim 1			4		1	3	1	2		2		
	Trim 2	3		4		3		4		2	1	1	
	Trim 3	1	1	5		3		3	3	2	2		
	Trim 4			3	2	2	5	4	1	4		1	
Total		4	1	16	2	9	8	12	6	8	5	2	
VIF: psychique, envers des descendants	Trim 3			1									
Total				1									



PH Violence intrafamiliale (VIF)

		2000	2013	2014	2015	2016	2017	2018	2019	2020	2021	2022	2023
VIF: psychique, envers d'autres membres	Trim 3											1	
	Trim 4						1						
	Total						1					1	
VIF: économique, dans le couple	Trim 2						1						
	Trim 3							1					
	Trim 4							1					
Total						1	2						
VIF: économique, envers des descendants	Trim 2							1					
Total								1					
VIF: économique, envers d'autres membres	Trim 1	2										1	
	Trim 2	1								1			
	Trim 3										1		
	Trim 4				1			1					
Total	3			1			1		1	1	1		



PH Hormones et dopage

		2000	2013	2014	2015	2016	2017	2018	2019	2020	2021	2022	2023
Engraissement illégal	Trim 4	1											
	Total	1											



PH Drogues

		2000	2013	2014	2015	2016	2017	2018	2019	2020	2021	2022	2023
Vente de cocaïne	Trim 2									1		1	
	Trim 3									1			
	Total									2		1	
Vente de drogues synthétiques	Trim 3									1			
	Total									1			
Production de cannabis (culture)	Trim 1						1						
	Trim 4			1									
	Total			1		1							
Vente de cannabis en grande quantité	Trim 4										1		
	Total										1		



PH Traite des êtres humains

		2000	2013	2014	2015	2016	2017	2018	2019	2020	2021	2022	2023
TEH - exploitation sexuelle	Trim 1				1								
	Total				1								



PH Violence dans l'espace public

		2000	2013	2014	2015	2016	2017	2018	2019	2020	2021	2022	2023
Violence physique (voie publique)	Trim 1	1		1	1		3					2	
	Trim 2	2					3			2	1	1	
	Trim 3		2	2	2		1		1		2	1	
	Trim 4	1	1	2	1	2	3					3	
	Total	4	3	5	4	2	10		1	2	3	7	
Violence physique (autre endroit public)	Trim 3								1				
	Trim 4						1						
	Total					1		1					
Violence physique (endroit accessible au public)	Trim 1	3	2	1		2	3	2	2		1		
	Trim 2	4	1		1	1		3		1	1	1	
	Trim 3		7	2	1			2	5		2	1	
	Trim 4	2	3	4	1	1	1			1		2	
	Total	9	13	7	3	4	4	7	7	2	4	4	
Violence sexuelle (voie publique)	Trim 1	1			1								
	Trim 2	1											
	Trim 3									1			
	Trim 4								1				
Total	2			1				1	1				
Violence sexuelle (autre endroit public)	Trim 4						1						
Total							1						
Violence sexuelle (endroit accessible au public)	Trim 2							1				1	
	Trim 3		1		1								
	Trim 4						1						
	Total		1		1		1	1				1	



PH Violence dans l'espace public

		2000	2013	2014	2015	2016	2017	2018	2019	2020	2021	2022	2023
Violence psychique (voie publique)	Trim 1		3	1			2	1		1	1	1	2
	Trim 2		2	2	1	1	2	3		3	1	2	
	Trim 3		2	2			4	1		1	1		
	Trim 4		2	1			2	3		2			
	Total			9	6	1	1	10	8		7	3	3
Violence psychique (autre endroit public)	Trim 1										1		
	Trim 2	1		1			1			1			
	Trim 3							1					
	Trim 4				1			1					
	Total	1		1	1		1	2		1	1		
Violence psychique (endroit accessible au public)	Trim 1	2	1	1	1	5	1	1		2		1	
	Trim 2	4	3	1		2	2	3	2		1		
	Trim 3	1	1	2	1		1						
	Trim 4	2	1	2	1		1	2		2	1		
	Total	9	6	6	3	7	5	6	2	4	2	1	
Vol à main armée (endroit accessible au public)	Trim 3		1										
Total		1											
Vol avec violence sans arme (voie publique)	Trim 3		1				1	1					
Total		1				1	1						
Vol avec violence sans arme (endr. acces. au pub.)	Trim 1											1	
	Trim 2											1	
	Total											2	



PH Autre

		2000	2013	2014	2015	2016	2017	2018	2019	2020	2021	2022	2023
Cyberharcèlement	Trim 2		1									1	
	Trim 3			2									
	Trim 4			1			1		1				
	Total		1	3			1		1			1	
Fraude à l'identité	Trim 1		3	1							1		
	Trim 2			1	1		1		1				
	Trim 3							1		1	1		
	Trim 4				1			1			1	1	
Total		3	2	2		1	2	1	1	3	1		



Lierneux

2022

FC Vol moyen de transport

	Déc	Total
Vol de voiture	1	1

FC Cambriolage

	Jan	Fév	Mar	Avr	Juil	Oct	Nov	Déc	Total
Cambriolage dans habitation	1	1	1	1	2		1	1	8
Cambriolage ds entreprise ou commerce			1						1
Cambriolage ds service public ou bâtiment administ						1	1		2
Cambriolage dans bâtiment (total)	1	1	2	1	2	1	2	1	11

FC Vol autre

	Jan	Fév	Avr	Mai	Juin	Oct	Total
Vol avec violence sans arme	1		1				2
Vol dans ou sur un véhicule		1			1		2
Vol à l'étalage			1	1		1	3
Vol par ruse	1						1

Criminalité ICT

	Fév	Avr	Mai	Juin	Août	Sep	Total
Fraude de cartes de paiements	1		1	1	1		4
Phishing	2	1		1		1	5
Shouldersurfing				1			1



FC Autre

	Jan	Août	Nov	Total
Dégradation de voiture	1	1	1	3

PH Violence intrafamiliale (VIF)

	Jan	Fév	Avr	Mai	Août	Oct	Nov	Déc	Total
VIF: physique, dans le couple		2	1	1	1			1	6
VIF: physique, envers des descendants				2	1	1			4
VIF: physique, envers d'autres membres					2				2
VIF: psychique, dans le couple				1			1		2
VIF: psychique, envers d'autres membres					1				1
VIF: économique, envers d'autres membres	1								1

PH Drogues

	Mai	Total
Vente de cocaïne	1	1

PH Violence dans l'espace public

	Jan	Fév	Mar	Avr	Mai	Août	Oct	Déc	Total
Violence physique (voie publique)	1	1		1		1	2	1	7
Violence physique (endroit accessible au public)					1	1	1	1	4
Violence sexuelle (endroit accessible au public)					1				1
Violence psychique (voie publique)	1				2				3
Violence psychique (endroit accessible au public)			1						1
Vol avec violence sans arme (endr. acces. au pub.)	1			1					2

PH Autre

	Juin	Nov	Total
Cyberharcèlement	1		1
Fraude à l'identité		1	1



2023

FC Cambriolage

	Mar	Total
Cambriolage dans habitation	1	1
Cambriolage dans bâtiment (total)	1	1

FC Vol autre

	Fév	Total
Vol à la tire	1	1
Vol de métaux	1	1

Criminalité ICT

	Jan	Fév	Total
Fraude de cartes de paiements	1	1	2
Phishing	1	1	2

FC Autre

	Mar	Total
Dégradation de voiture	1	1

PH Violence intrafamiliale (VIF)

	Jan	Mar	Total
VIF: physique, dans le couple	1	1	2

PH Violence dans l'espace public

	Fév	Total
Violence psychique (voie publique)	2	2

STATISTIQUES POLICIERES DE CRIMINALITE

LIEU DE PERPETRATION: COMMUNE

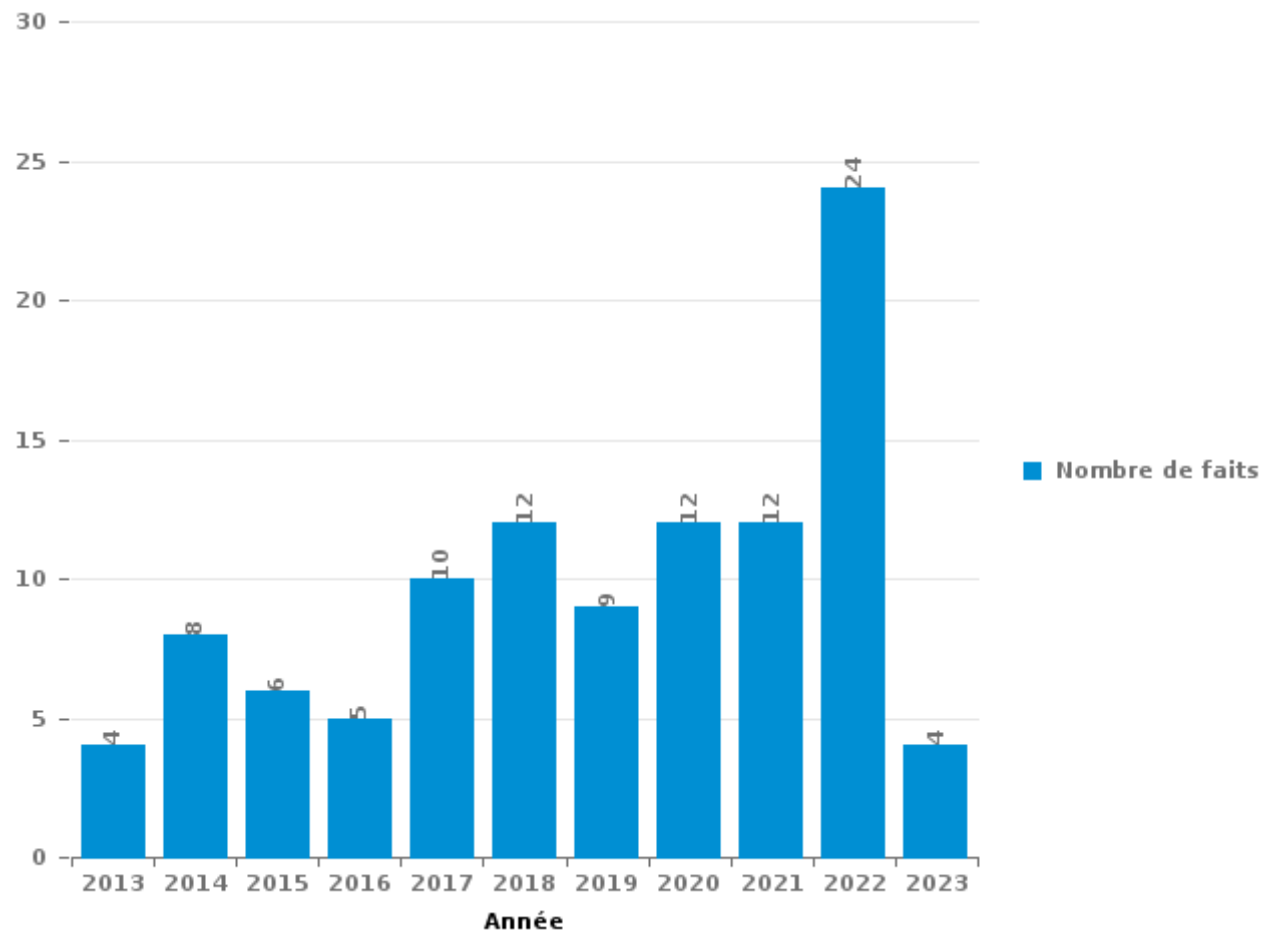
Lierneux

PARTIE III : ICT



Lierneux

Nombre total de délits avec un élément ICT/online, depuis 2013





Criminalité ICT/online au sens strict

Infractions (exhaustif)

	2014	2015	2017	2018	2019	2020	2021	2022	2023
Code pénal social: Infr. contre foi publique en droit pénal social: Faux en informatique		1							
Criminalité informatique: Faux en informatique:			1	1		1		2	
Criminalité informatique: Fraude informatique:	1	2	2		5	5	6	12	3
Criminalité informatique: Hacking:			1	1					1
Total:	1	3	4	2	5	6	6	14	4

Figures criminelles (à considérer spécifiquement – ne pas additionner avec d'autres éléments – risque de double comptage!)

	2015	2017	2021	2022	2023
Fraude de cartes de paiements	1	1	1	4	2
Phishing				5	2
Shouldersurfing				1	



Criminalité ICT/online au sens large

Infractions (uniquement si code-fait existe)

	2013	2014	2015	2016	2017	2018	2019	2020	2021	2022	2023
Fraude: Escroquerie: Fraude par internet	3	4	3	5	4	11	2	6	5	12	1
Infr. contre les mœurs: Voyeurisme: Diffusion enregistrement nudité ou intimité								1			
Total:	3	4	3	5	4	11	2	7	5	12	1

Figures criminelles (à considérer spécifiquement – ne pas additionner avec d'autres éléments – risque de double comptage!)

	2013	2014	2017	2019	2022
Cyberharcèlement	1	3	1	1	1

STATISTIQUES POLICIERES DE CRIMINALITE

LIEU DE PERPETRATION: COMMUNE

Lierneux

PARTIE IV : DESTINATION LIEU



Lierneux

Vol et extorsion

	2000	2013	2014	2015	2016	2017	2018	2019	2020	2021	2022	2023
Habitation: maison	9	27	26	23	20	10	18	22	24	13	9	1
Hôpital	9	4	8	5	7	5	8	9	4		2	1
Habitation: autre	28	3	4	2				5	5	5		
Voie publique	5	3	4	7	8	2	6	1	5	2	3	
Habitation: allée	4	4	2	3	6	1	3	1	2	4	2	
Magasin	3	2	4	2	4	4	2	4		2	3	
Culture et loisirs	11	2	2	3	2	1		2			2	
Habitation: dépendances	2	2	2	3	2	3	2	3	1	3	1	
Terrain	1		3	3	2	3	3	3	1	1	2	1
Habitation: non précisée	1	2	2	1	2	1	2	8	1	1		
Inconnue	4	1					2	1		3	1	
Parking		2	2					4	1		1	1
Autre	2		1	1			2	1		2		1
Entreprise	4		1	1		1			1	2		
Habitation: appartement						2	4		1	1	1	1
Chantier	1		1				3	1		1		
Habitation: garage	1	3		1							1	
Horeca	1			1	1		1			1	1	
Infrastructure sportive	1				3		1					
Institution d'enseignement	1			3								
Stade	1			2				1				
Edifice religieux / lieu du culte	1						1				1	
Service public					1		1	1				
Cimetière												2
Médecin / dentiste / pharmacien					1	1						
Moyen de transport: autre							1		1			
Moyen de transport: voiture								1			1	
Service					1			1				
Banque / institution financière				1								
Bâtiment administratif											1	
Station essence								1				
Total	90	55	62	62	60	34	60	70	47	41	34	6

FPF/DGR/DRI/BIPOL - Statistiques policières de criminalité (date de clôture: 22/09/2023)

Les données pour les années 2001 jusqu'à 2012 ne sont plus publiées mais restent disponibles sur demande auprès du service BIPOL.

Les données pour 2023 ne concernent que le 1er trimestre.



Lierneux

Dégradation de la propriété

	2000	2013	2014	2015	2016	2017	2018	2019	2020	2021	2022	2023
Habitation: résidence principale	2	4	4	6	4	4	6	2	7	5	6	
Voie publique	3	2	3	2	7	6	1	1	4	4	3	1
Terrain	1	2	2	2		4	1	2	1	2	3	
Parking		1	3	1	2	2	3		1	3	2	1
Habitation: allée		1	2	2	2	3	1	2		2		
Habitation: non précisée			1	1	1		5	1		2		
Habitation: jardin		2	1	2			1	2	1		1	
Culture et loisirs	2		1		3						1	
Hôpital			1		2			1	1	2		
Habitation: dépendances	1	1	1	1		1	1					
Habitation: résidence secondaire	1	1			1	2		1				
Moyen de transport: voiture						2	1	1			1	
Horeca	1						1	1		1		
Cimetière			1		1				1			
Inconnue			1			1				1		
Stade				1	1					1		
Autre		1			1							
Infrastructure sportive			1				1					
Magasin				1	1							
Bâtiment administratif					1							
Habitation: garage								1				
Moyen de transport: autre									1			
Service public	1											
Total	12	15	22	19	27	25	22	15	17	24	16	2

FPF/DGR/DRI/BIPOL - Statistiques policières de criminalité (date de clôture: 22/09/2023)

Les données pour les années 2001 jusqu'à 2012 ne sont plus publiées mais restent disponibles sur demande auprès du service BIPOL.

Les données pour 2023 ne concernent que le 1er trimestre.



Lierneux

Infractions contre l'intégrité physique

	2000	2013	2014	2015	2016	2017	2018	2019	2020	2021	2022	2023
Habitation	8	3	10	6	10	10	10	15	20	8	14	2
Voie publique	4	6	6	6	2	10	2	3	4	3	8	
Hôpital	6	6	2		2	2	5	2		3	1	
Culture et loisirs	3	2	1	1	1	2	2	3	1		3	
Habitation: allée		1		2	1	1	1	4	1	1	1	
Parking		3	1	1				1				
Terrain	1							1		1	1	
Horeca		1		1				1				
Inconnue	1								1	1		
Entreprise		1							1			
Stade			2									
Autre											1	
Bâtiment administratif					1							
Habitation: jardin								1				
Infrastructure sportive			1									
Total	23	23	23	17	17	25	20	31	28	17	29	2

PPF/DGR/DRI/BIPOL - Statistiques policières de criminalité (date de clôture: 22/09/2023)

Les données pour les années 2001 jusqu'à 2012 ne sont plus publiées mais restent disponibles sur demande auprès du service BIPOL.

Les données pour 2023 ne concernent que le 1er trimestre.

STATISTIQUES POLICIERES DE CRIMINALITE

LIEU DE PERPETRATION: COMMUNE

Lierneux

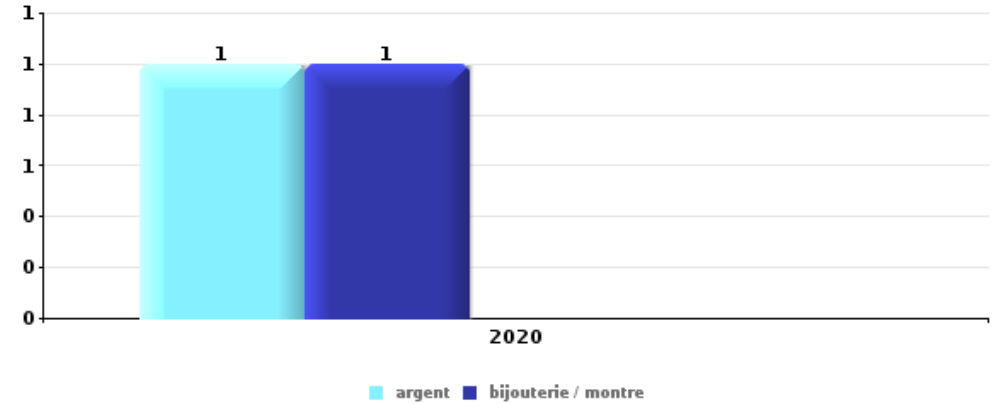
PARTIE V : OBJETS ET MOYENS DE TRANSPORT



Lierneux

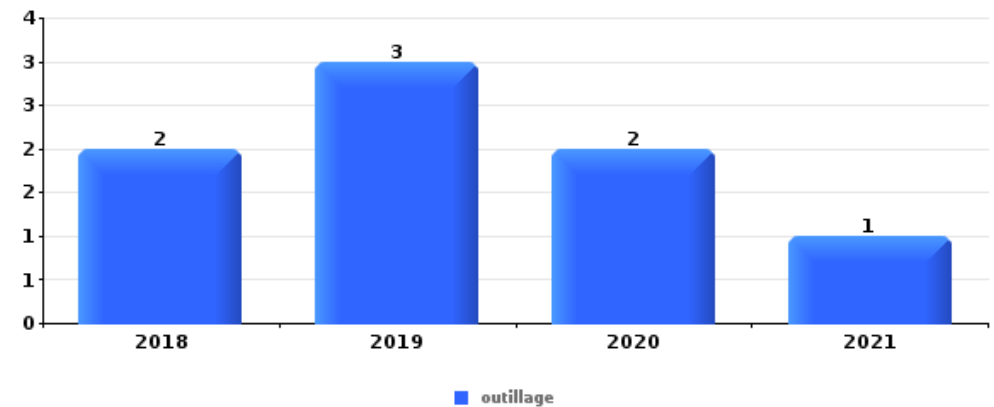
Vol à main armée

Top 5 Objets volés (sbd nombre de faits)		2018	2019	2020	2021	2022	2023
1	argent			1			
1	bijouterie / montre			1			



Vol dans ou sur un véhicule

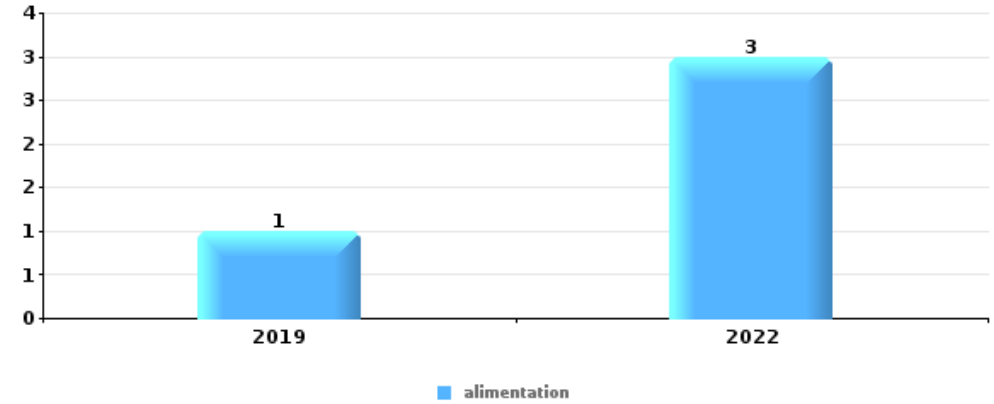
Top 5 Objets volés (sbd nombre de faits)		2018	2019	2020	2021	2022	2023
1	outillage	2	3	2	1		
2	lunettes / verres de contact		1			1	
2	permis de conduire	1	1				
4	appareil photo				1		
4	argent					1	
4	autre document officiel				1		
4	carburant / énergie				1		
4	carte d'identité / passeport	1					
4	GPS				1		
4	pièce de moyen de transport				1		
4	vêtement					1	





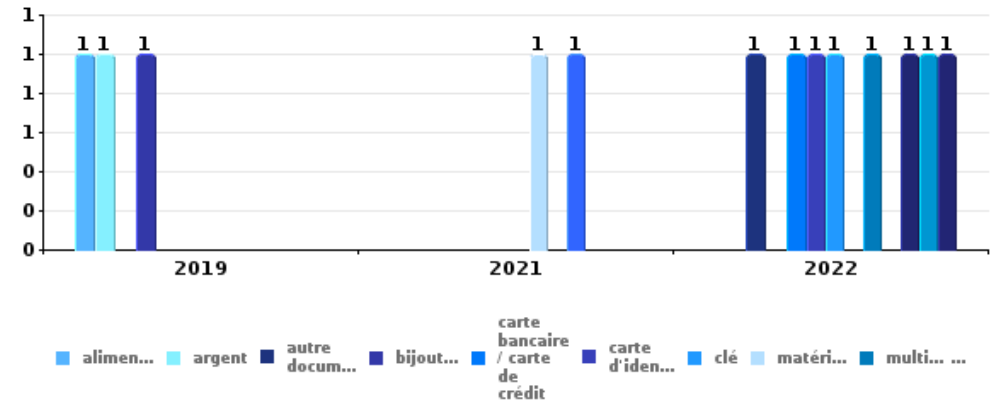
Vol à l'étalage

Top 5 Objets volés (sbd nombre de faits)		2018	2019	2020	2021	2022	2023
1	alimentation		1			3	
2	outillage				1		



Cambrilage ds entreprise ou commerce

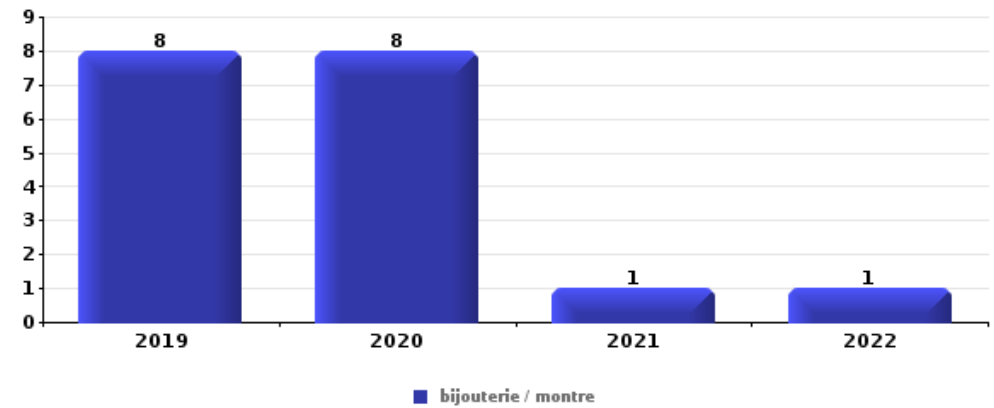
Top 5 Objets volés (sbd nombre de faits)		2018	2019	2020	2021	2022	2023
1	alimentation		1				
1	argent		1				
1	autre document officiel					1	
1	bijouterie / montre		1				
1	carte bancaire / carte de crédit					1	
1	carte d'identité / passeport					1	
1	clé					1	
1	matériaux de construction / de chantier				1		
1	multimédia					1	
1	outillage				1		
1	permis de conduire					1	
1	portefeuille					1	
1	vêtement					1	





Cambrassage dans habitation

Top 5 Objets volés (sbd nombre de faits)		2018	2019	2020	2021	2022	2023
1	bijouterie / montre		8	8	1	1	
2	argent	3	8	4		1	
3	multimédia	2	3	3	1	2	
4	ordinateur et accessoires	1	1	5	1		
5	clé	2	1	3	1		
5	outillage	2	1	1	1	2	



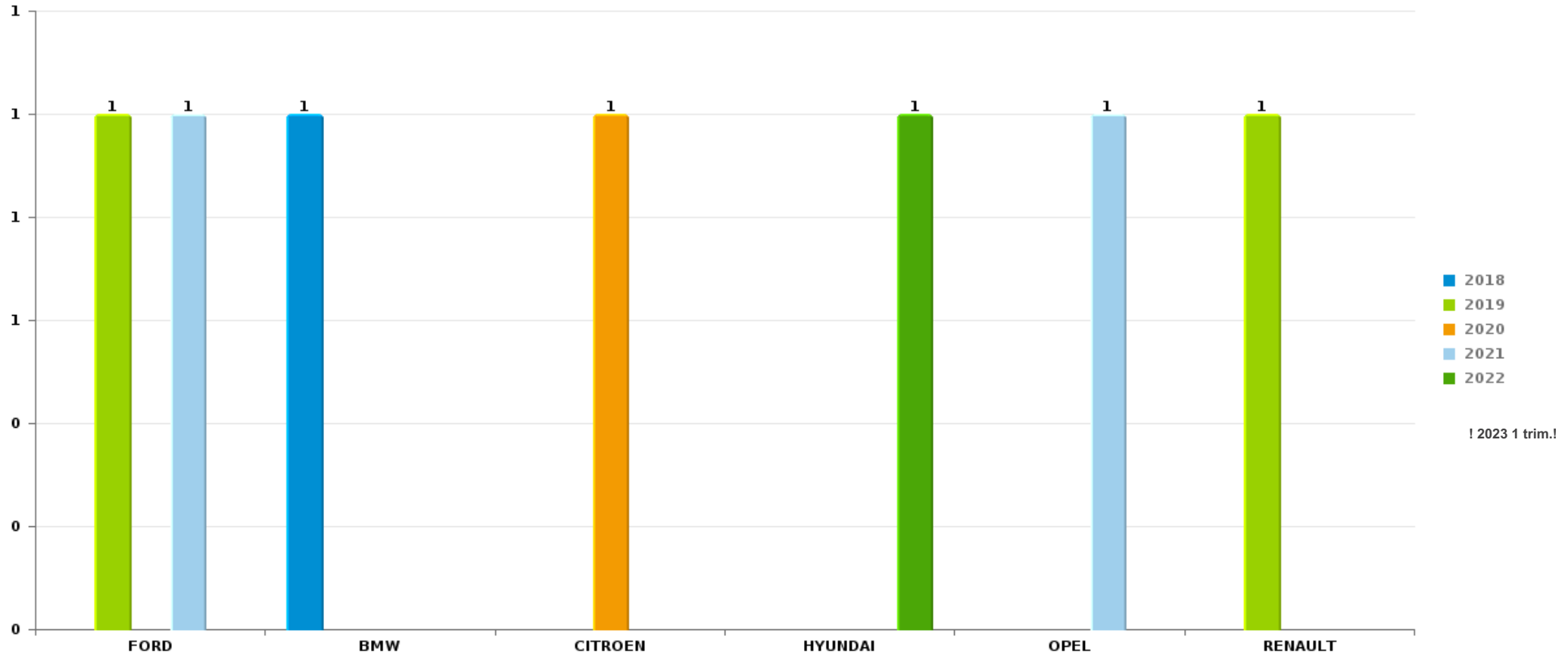
Remarque: en ce qui concerne les objets, aucun total n'est reproduit étant donné que plusieurs objets peuvent avoir été volés lors d'un même fait.



Lierneux

Vol de voiture

Nombre de voitures volées par marque (Top 5)



STATISTIQUES POLICIERES DE CRIMINALITE

LIEU DE PERPETRATION: COMMUNE

Lierneux

PARTIE VI : SUSPECTS



Partie 1: Niveau FAITS (comptage du nombre de faits pour lesquels un certain type de suspect est impliqué)

1.1. Nombre d'infractions selon le sexe des suspects identifiés (par catégorie principale)

Étant donné que, tant un suspect identifié masculin qu'un suspect identifié féminin peuvent être impliqués lors d'un même fait, il est possible que la somme des colonnes «Hommes» et «Femmes» soit supérieure à la valeur de la colonne «Total...» (voir également la note méthodologique)

Lierneux

2023

Catégorie principale / Sexe	Nombre total de faits avec au moins 1 suspect	Hommes	%	Femmes	%
Armes et explosifs	1	1	100,0%		
Dégradation de la propriété	1			1	100,0%
Drogues	1	1	100,0%		
Infr. contre l'intégrité physique	1	1	100,0%		
Ivresse et alcool	1	1	100,0%		
Total	5	4	80,0%	1	20,0%



1.2. Nombre d'infractions selon le sexe des suspects identifiés (par figure criminelle)

Étant donné que, tant un suspect identifié masculin qu'un suspect identifié féminin peuvent être impliqués lors d'un même fait, il est possible que la somme des colonnes «Hommes» et «Femmes» soit supérieure à la valeur de la colonne «Total...» (voir également la note méthodologique)

Lierneux

2023

PH Violence intrafamiliale (VIF)

Figure criminelle / Sexe	Nombre total de faits avec au moins 1 suspect identifié	Hommes	%
VIF: physique, dans le couple	1	1	100,0%
Total	PA	PA	PA



1.3. Nombre d'infractions selon l'âge des suspects identifiés (par catégorie principale)

Étant donné que, tant un suspect identifié mineur qu'un suspect identifié majeur peuvent être impliqués lors d'un même fait, il est possible que la somme des colonnes «Mineur» et «Majeur» soit supérieure à la valeur de la colonne «Total...» (voir également la note méthodologique)

Lierneux

2023

Catégorie principale / Âge	Nombre total de faits avec au moins 1 suspect identifié	Majeur	%
Armes et explosifs	1	1	100,0%
Dégradation de la propriété	1	1	100,0%
Drogues	1	1	100,0%
Infr. contre l'intégrité physique	1	1	100,0%
Ivresse et alcool	1	1	100,0%
Total	5	5	100,0%



1.4. Nombre d'infractions selon l'âge des suspects identifiés (par figure criminelle)

Étant donné que, tant un suspect identifié mineur qu'un suspect identifié majeur peuvent être impliqués lors d'un même fait, il est possible que la somme des colonnes «Mineur» et «Majeur» soit supérieure à la valeur de la colonne «Total...»
(voir également la note méthodologique)

Lierneux

2023

PH Violence intrafamiliale (VIF)

Figure criminelle / Âge	Nombre total de faits avec au moins 1 suspect identifié	Majeur	%
VIF: physique, dans le couple	1	1	100,0%
Total	PA	PA	PA



Partie 2: Niveau SUSPECTS-FAIT (comptage du nombre de combinaisons suspect-fait)

2.1. Nombre de suspects-fait selon le sexe des suspects identifiés (TOP 5 des catégories principales)

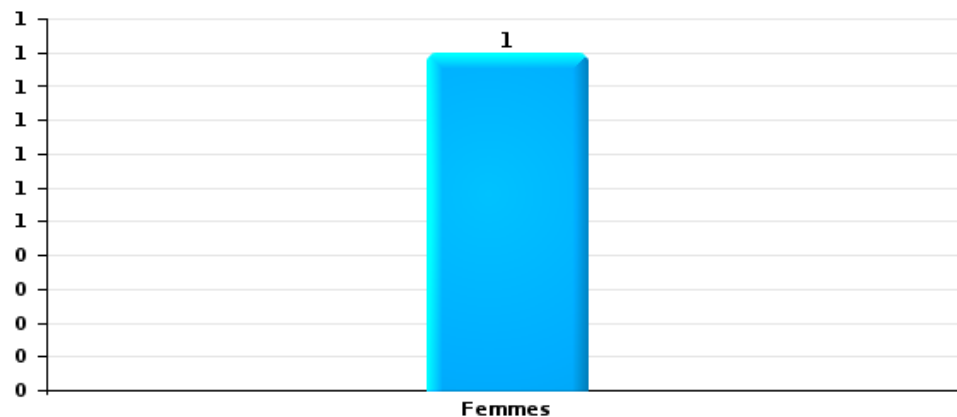
Lorsqu'un même suspect a commis plusieurs faits durant la période considérée, il est aussi comptabilisé plusieurs fois (voir également la note méthodologique)

Lierneux

2023

Dégradation de la propriété

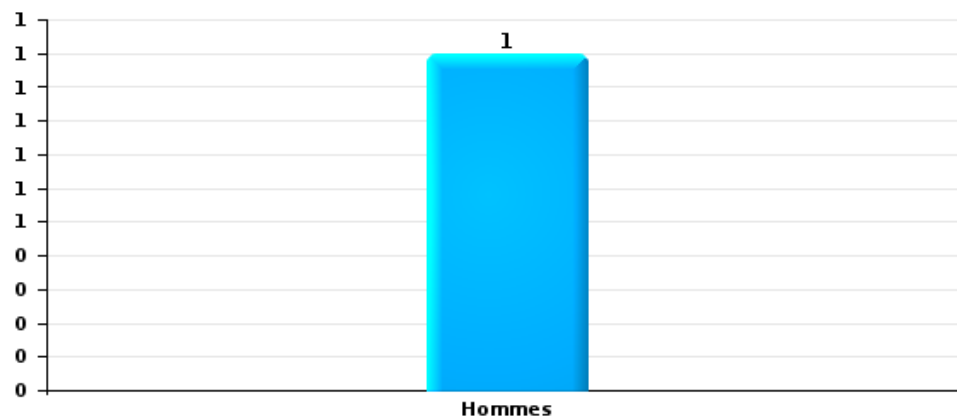
Nombre de suspects-fait selon le sexe





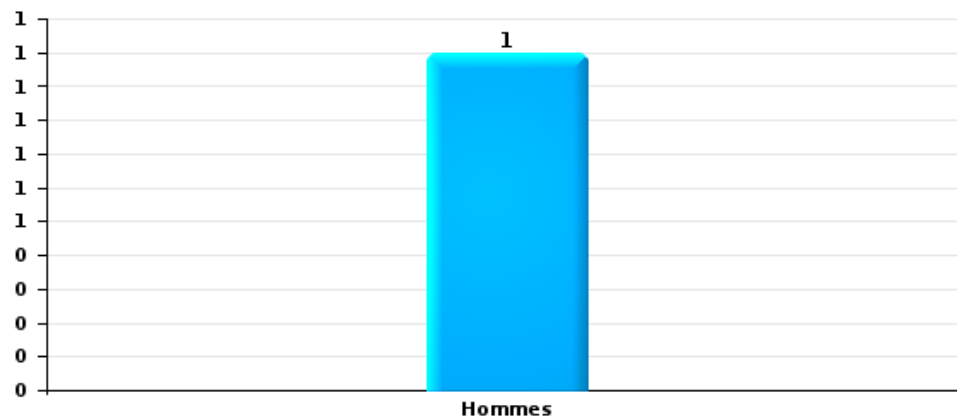
Infr. contre l'intégrité physique

Nombre de suspects-fait selon le sexe



Drogues

Nombre de suspects-fait selon le sexe





2.2. Nombre de suspects-fait selon le sexe des suspects identifiés (TOP 5 des figures criminelles)

Lorsqu'un même suspect a commis plusieurs faits durant la période considérée, il est aussi comptabilisé plusieurs fois (voir également la note méthodologique)

Lierneux

2023



2.3. Nombre de suspects-fait selon l'âge des suspects identifiés (TOP 5 des catégories principales)

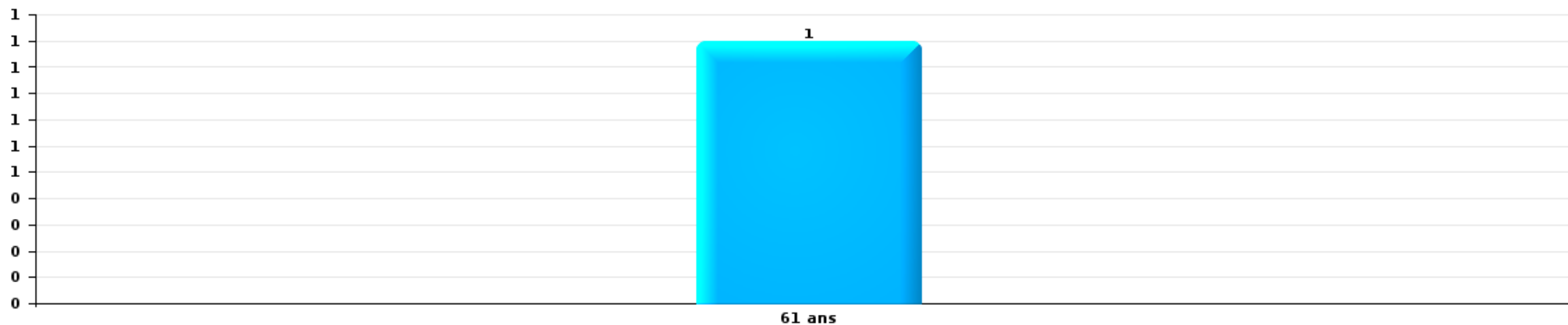
1) Lorsqu'un même suspect a commis plusieurs faits durant la période considérée, il est aussi comptabilisé plusieurs fois, qu'il ait le même âge ou non – 2) Les suspects au-dessous de 14 ans et à partir de 90 ans ne sont pas repris dans le tableau (voir également la note méthodologique)

Lierneux

2023

Dégradation de la propriété

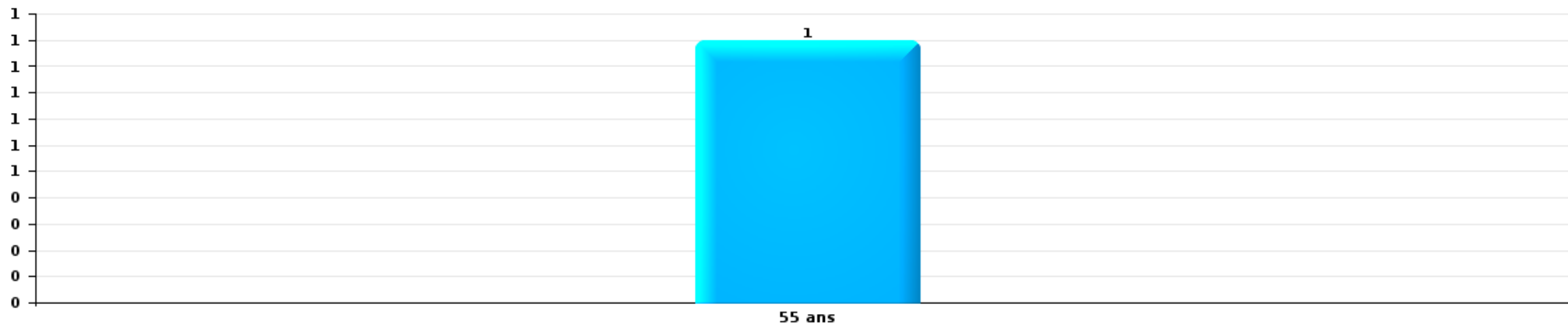
Nombre de suspects-fait par âge (chronologique)





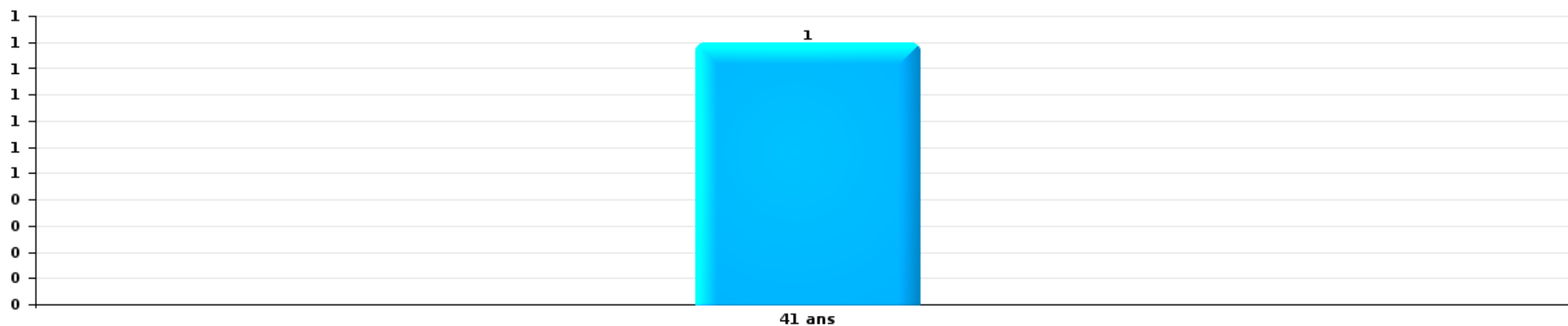
Infr. contre l'intégrité physique

Nombre de suspects-fait par âge (chronologique)



Drogues

Nombre de suspects-fait par âge (chronologique)





2.4. Nombre de suspects-fait selon l'âge des suspects identifiés (TOP 5 des figures criminelles)

1) Lorsqu'un même suspect a commis plusieurs faits durant la période considérée, il est aussi comptabilisé plusieurs fois, qu'il ait le même âge ou non – 2) Les suspects au-dessous de 14 ans et à partir de 90 ans ne sont pas repris dans le tableau (voir également la note méthodologique)

Lierneux

2023

STATISTIQUES POLICIERES DE CRIMINALITE

LIEU DE PERPETRATION: COMMUNE

Lierneux

***ANNEXE I: DETAIL PAR CATEGORIE DE DELIT
CODE PENAL***

Infraction Code pénal

Infr. contre l'intégrité physique

			2000	2013	2014	2015	2016	2017	2018	2019	2020	2021	2022	2023
Torture et maltraitance	Torture	Acc.			1									
	Traitement dégradant	Acc.											1	
		Sous-total			1								1	
Coups et/ou blessures vol. en sphère familiale	Entre partenaires ou ex-partenaires	Acc.		4	5	4		6	4	3	7	7	6	1
	Lors d'un différend familial en général	Acc.	5											
	Par les parents envers un mineur	Acc.	1	1	2	1		1	2	2	1		2	
	Envers les parents	Acc.		1			3	2	1	2		2		
	Envers d'autres ascendants directs ou collatéraux	Acc.			1					1	1		1	
	Sous-total		6	6	8	5	3	9	7	8	9	9	9	1
Coups et/ou blessures vol. hors sphère familiale	Bagarres (=coups réciproques)	Acc.	1		1	3	1	1	1	1	2		2	1
	Coups envers fonctionnaire de police	Acc.						1						
	Envers un mineur par une pers. ayant autorité	Acc.					1			1	1	1		
	Envers un mineur qualité de l'auteur inconnue	Acc.				1		1			1		1	
	Envers pers. vulnérable (qualité auteur inconnue)	Acc.	1		1									
	Coups envers profession médicale	Acc.		3	2			1	1				2	
	Non spécifié	Tent.	9	11	8	5	8	10	7	15	10	3	12	
	Sous-total		11	14	12	9	10	15	9	17	14	6	16	1
Abstention coupable	Acc.	1												
	Sous-total		1											
Autres infr. volontaires. c/ l'intégrité phys.	Privation de soins à enfant ou personne vulnérable	Acc.											1	
	Délaissement d'enfant ou personne vulnérable	Acc.							1		2			
	Entrave méchante à la circulation	Acc.		1	1	1			2		1			
	Voies de faits et violences légères	Acc.	2			1	4			4	1			
	Sous-total		2	1	1	2	4		3	4	4		1	
Infr. involontaires contre l'intégrité physique	Coups et/ou blessures involontaires	Acc.	2		1							1		
	Morsure de chien	Acc.	1	2		1		1	1	2	1	1	2	
		Sous-total	3	2	1	1		1	1	2	1	2	2	
	Total		23	23	17	17	25	20	31	28	17	29	2	

Infr. contre les mœurs

			2000	2013	2014	2015	2016	2017	2018	2019	2020	2021	2022	2023
Viol n'ayant pas causé la mort	Victime < 10a	Acc.	1				1		1					
	Victime 10a - 14a	Acc.		1		2		1		1	1			
		Tent.								1				
	Victime 14a - 16a	Acc.						1			1			
	Victime 16a - 18a	Acc.											1	
	Victime majeure	Acc.			1					1			1	
	Sous-total		1	1	1	2	1	2	3	1	2	1	1	
Viol avec conséquence inconnue		Acc.	1								1			
		Sous-total	1								1			
Viol n'ayant pas causé la mort (nvCPS)	Victime majeure	Acc.											1	
		Sous-total											1	
Attentat à la pudeur avec violence / menace	Victime < 16a	Acc.		1										
	Victime majeure	Acc.								1				
		Sous-total		1						1				
Attentat à la pudeur sans violence / menace	Victime < 16a	Acc.	1		1			1	2	1	2		1	
		Tent.			1									
	Victime 16a - 18a	Acc.		1						1				
	Victime âge inconnu	Acc.	1											
	Sous-total		2	1	2			1	2	2	2		1	
Pornographie enfantine	Détention	Acc.		1				1						
	Distribution	Acc.				1								
	Non spécifié	Acc.				1	1							
		Sous-total		1		1	1	2						
Incitation à la débauche	Victime mineure	Acc.				1								
		Sous-total				1								
Exploitation de la débauche d'autrui	Victime mineure	Acc.				1								
		Sous-total				1								
Outrage public aux bonnes mœurs	Actions (exhibitionnisme, etc.)	Acc.	1			1		1	1					
	Ecrits, images, objets	Acc.									1			
		Sous-total	1			1		1	1		1			
Voyeurisme	Observation/enregistrement de nudité ou intimité	Acc.								1				
	Diffusion enregistrement nudité ou intimité	Acc.									1			
		Sous-total								1	1			
		Total	5	4	2	8	2	6	6	5	7	1	3	

Infr. contre autres valeurs morales et sentiments

		2000	2013	2014	2015	2016	2017	2018	2019	2020	2021	2022	2023
Harcèlement	Acc.	2	10	15	10	5	14	10	12	13	7	4	3
	Sous-total	2	10	15	10	5	14	10	12	13	7	4	3
Violation du secret professionnel	Acc.	1											
	Sous-total	1											
Atteinte à l'honneur	Calomnie et diffamation	Acc.	3	1	1	6	6	6	2	8	6	2	
	Injures (Délit)	Acc.	1	1		1	2			1	1		
	Sous-total	1	4	2	1	7	8	6	2	9	7	2	
Vie privée	Violation de domicile par un particulier	Acc.		1	2	1	1		1		1	2	
	Violation du secret des lettres	Acc.								1			
	Sous-total	1		1	2	1	1		1	1	1	2	
Tapage nocturne	Acc.		1			1		3	1	2			
	Sous-total		1			1		3	1	2			
Abus faiblesses de personnes	Tent.				1								
	Sous-total				1								
Total		5	15	18	14	14	23	19	16	25	15	8	3

Infr. relative au statut juridique de l'enfant

			2000	2013	2014	2015	2016	2017	2018	2019	2020	2021	2022	2023
Non-représentation d'enfants	Par les parents	Acc.		1	9	2	4	1	8	2	3	2	1	
	Par une personne qui en a la charge	Acc.			1				1					
		Sous-total		1	10	2	4	1	9	2	3	2	1	
		Total		1	10	2	4	1	9	2	3	2	1	

Vol et extorsion

			2000	2013	2014	2015	2016	2017	2018	2019	2020	2021	2022	2023	
Vol avec circ. aggr.	Avec violence	Acc.				1			1		2		2		
		Tent.	1												
	Sans violence	Acc.	36	16	23	29	19	6	23	28	20	15	11		1
		Tent.	20	12	12	5	5	4	7	10	6	8	2		
	Sous-total		57	28	35	35	24	10	31	38	28	23	15	1	
Vol sans circ. aggr.	Avec violence	Acc.		1				1			2				
	Sans violence, Vol à la tire	Acc.	1							2				1	
	Sans violence, Vol d'usage	Acc.								1		1			
	Sans violence, Vol domestique	Acc.			1			1	2			1			
	Sans violence	Acc.	25	22	25	27	36	20	26	29	15	16	18	4	
	Tent.		1					1	1		2				
	Sous-total		26	24	26	27	36	23	29	32	19	18	18	5	
Vol non spécifié		Acc.	6										1		
		Tent.	1												
	Sous-total		7										1		
Extorsion		Acc.		1	1			1							
		Tent.		2											
	Sous-total		3	1				1							
	Total		90	55	62	62	60	34	60	70	47	41	34	6	

Fraude

		2000	2013	2014	2015	2016	2017	2018	2019	2020	2021	2022	2023
Blanchiment d'argent	Tent.				1								
	Sous-total				1								
Recel	Recel simple	Acc.							1				
	Sous-total								1				
Grivèlerie	Carburant / lubrifiant	Acc.			1								
	Voiture de location	Acc.					1						
	Sous-total				1		1						
Détournement et destruction frauduleuse	Cel frauduleux	Acc.						1					
	D'argent, de papiers, etc.	Acc.	1			1							
	D'objets saisis	Acc.	1										
	D'héritage	Acc.			1								
	Sous-total	2	2		1	1		1					
Escroquerie	Fraude par internet	Acc.	2	3	2	4	3	11	1	3	5	12	1
		Tent.	1	1	1	1	1		1	3			
	Escroquerie sans internet	Acc.	5	1	2	2	2	2	3			1	1
		Tent.							2				
	Non spécifié	Acc.											
	Sous-total	1	8	5	5	7	6	13	7	6	5	13	2
Tromperie	Marchandises vendues / travail fourni	Acc.			1								
	Sous-total				1								
Abus de confiance et infr. apparentées	Abus de confiance	Acc.	5	3	3	2	1	4		1	4	1	1
	Abus des faiblesses	Acc.			1			1		1			
	Sous-total		5	3	4	2	1	5		2	4	1	1
Infr. liées à l'insolvabilité	Non spécifié	Acc.						1					
	Sous-total							1					
	Total	3	15	8	13	10	8	20	8	8	9	14	3

Dégradation de la propriété

			2000	2013	2014	2015	2016	2017	2018	2019	2020	2021	2022	2023
Incendie volontaire	Dans lieu habité (de nuit)	Acc.					1						1	
		Tent.					1							
	Dans un autre lieu (de jour)	Acc.	1			1		1						
	Dans un autre lieu (de nuit)	Acc.						1		1		1		
	Dans un autre lieu (moment indéterminé)	Tent.					1							
		Sous-total	1			1	3	2		1		1	1	
Incendie involontaire		Acc.	2	1	1	1	5	1	1		4		1	
		Sous-total	2	1	1	1	5	1	1		4		1	
Destruction, dénaturation, dégradation	Avec circ. aggr.	Acc.	3	1	1	1	1		1		1	1		
	Destruction de biens agricoles	Acc.										1		
	Non spécifié	Acc.	1											
		Sous-total	4	1	1	1	1		1		1	2		
Vandalisme	Sur véhicules	Acc.	2	4	9	4	9	10	6	4	7	10	4	1
	Sur autres biens mobiliers	Acc.	1	2	1	1	2	4	2	1	2	3	6	
	Graffitis	Acc.			1		1	1						
	Autres détériorations sur biens immobiliers	Acc.	2	4	5	9	6	6	8	7	1	7	2	1
	Dégradation de clôture	Acc.		3	4	2			1	4	2	2	1	2
		Sous-total	5	13	20	16	18	22	20	14	12	21	14	2
		Total	12	15	22	19	27	25	22	15	17	24	16	2

Infr. contre la sécurité publique

		2000	2013	2014	2015	2016	2017	2018	2019	2020	2021	2022	2023
Association de malfaiteurs	Acc.		1							1			
	Sous-total		1							1			
Evasion de prisonniers	Evasion simple Acc.							1					
	Sous-total							1					
Menaces	Verbales Acc.	8	13	17	4	6	7	9	6	6	4	5	
	Tent. Acc.				1								
	Ecrites Acc.		1	5		1	2	3	4	1	2	1	
	Par gestes, emblèmes Acc.	2	1	2	4	1	4	4	1	4	2	2	
	Non spécifié Acc.	1		1									
	Sous-total	11	15	25	9	8	13	16	11	11	8	8	
	Total	11	16	25	9	8	13	17	11	12	8	8	

Infr. contre l'autorité publique

		2000	2013	2014	2015	2016	2017	2018	2019	2020	2021	2022	2023
Rébellion	Rébellion non armée	Acc.	1	1	1		2				1	1	
	Non spécifié	Acc.	1										
		Sous-total	2	1	1		2				1	1	
Outrages		Acc.		1			2	1			1	1	
		Sous-total	2	1			2	1			1	1	
		Total	2	2	1		4	1			2	2	

Infr. contre la foi publique

			2000	2013	2014	2015	2016	2017	2018	2019	2020	2021	2022	2023
Faux en écritures	Faux en écritures	Acc.			1		1		1	1		2		
	Usage de faux en écrit. et écrit. falsifiées	Acc.		1	1	2		1		1		1		
		Sous-total		1	2	2	1	1	1	2		3		
Usurpation	Immixtion dans fonctions publiques	Acc.			1									
	De nom	Acc.		2	2	2		1	2	1	1	3		
		Sous-total		2	3	2		1	2	1	1	3		
Contrefaçon / falsification	Contrefaçon	Acc.							1					
		Sous-total							1					
Fausses monnaies	Emission	Acc.	1											
	Autres	Acc.	3											
		Sous-total	4											
Faux en justice	Fausse déclarations	Acc.	1					1						
	Faux serment	Acc.								1				
		Sous-total	1					1		1				
		Total	5	3	5	4	1	3	4	4	1	6		



Lierneux

Infraction Code pénal

Infr. contre la famille

	2000	2013	2014	2015	2016	2017	2018	2019	2020	2021	2022	2023
Abandon de famille Acc.							1					
Sous-total							1					
Refus du droit aux relations personnelles Acc.	4		7		4	6	4	3	3	2		
Sous-total	4		7		4	6	4	3	3	2		
Non-acquittement pension alimentaire Acc.	2								1	1		
Sous-total	2								1	1		
Total	6		7		4	6	5	3	4	3		

Criminalité informatique

	2000	2013	2014	2015	2016	2017	2018	2019	2020	2021	2022	2023
Hacking Acc.						1	1					1
Sous-total						1	1					1
Faux en informatique Acc.						1	1		1		2	
Sous-total						1	1		1		2	
Fraude informatique Acc.			1	2		1		5	4	6	12	3
Tent.						1			1			
Sous-total			1	2		2		5	5	6	12	3
Total			1	2		4	2	5	6	6	14	4

Exercice illégal de l'autorité publique

	2000	2013	2014	2015	2016	2017	2018	2019	2020	2021	2022	2023
Violation de domicile par fonctionnaire public Acc.					1							
Sous-total					1							
Total					1							



Contravention Code pénal

		2000	2013	2014	2015	2016	2017	2018	2019	2020	2021	2022	2023
Divagation d'animaux	Acc.	1											
	Sous-total	1											
Autres contraventions CP	Acc.	1											
	Sous-total	1											
	Total	2											

STATISTIQUES POLICIERES DE CRIMINALITE

LIEU DE PERPETRATION: COMMUNE

Lierneux

***ANNEXE II: DETAIL PAR CATEGORIE DE DELIT
LOIS SPECIALES***



Lierneux

Infraction Lois spéciales

Drogues

			2000	2013	2014	2015	2016	2017	2018	2019	2020	2021	2022	2023
Détention		Acc.	2	1	4	1		2	2		2	2	3	
		Sous-total	2	1	4	1		2	2		2	2	3	
Usage	Usage individuel	Acc.	2											
		Sous-total	2											
Importation et exportation		Acc.	1											
		Sous-total	1											
Fabrication		Acc.		1		1	1	1		1		1		1
		Sous-total		1		1	1	1		1		1		1
Commerce		Acc.			2	1			1		2	1	2	
		Sous-total			2	1			1		2	1	2	
Autres		Acc.					1			1				
		Sous-total					1			1				
		Total	5	2	6	3	2	3	3	2	4	4	5	1

Législation sur les étrangers

			2000	2013	2014	2015	2016	2017	2018	2019	2020	2021	2022	2023
Transmigration illégale	Mariages simulés/blancs sans récompense/contrainte	Acc.			2									
	Séjour	Acc.										2		
		Sous-total			2							2		
		Total			2							2		



Environnement

			2000	2013	2014	2015	2016	2017	2018	2019	2020	2021	2022	2023
Déchets	Déchets par professionnel	Acc.					1							
	Déchets par particulier	Acc.		1		4	5	5	2	4	2	1	1	
	Déchets par personne indéterminée	Acc.												
		Sous-total		3	1		4	6	5	2	4	2	1	1
Autres que déchets	Urbanisme	Acc.	2					5	1		1		1	
	Bruit	Acc.				1								
	Pollution du sol	Acc.			1						1			
		Sous-total		2	1		1	5	1		2		1	
Biodiversité / Faune et flore	Bien-être animal	Acc.	2	3	1		1			1				
	Protection de la nature	Acc.				2				1				
	Destruction d'animaux	Acc.			1	2	2							
		Sous-total		2	3	2	5				2			
		Total	7	4	3	6	12	10	3	6	4	1	2	

Armes et explosifs

			2000	2013	2014	2015	2016	2017	2018	2019	2020	2021	2022	2023
Détention illégale	Arme à feu	Acc.		4	2	2	2	1	1	3	4	7	5	
	Arme blanche ou non à feu	Acc.						1	1		1			
	Munition	Acc.			1									
		Sous-total		4	3	2	2	2	2	2	3	5	7	5
Port / transport illégal	Arme à feu	Acc.				1					1	1		
	Arme blanche ou non à feu	Acc.			2				1		1			1
	Non spécifié	Acc.		1	1									
		Sous-total		1	3		1			1		2	1	
		Total		5	6	2	3	2	3	3	7	8	5	1

Protection de la personne

			2000	2013	2014	2015	2016	2017	2018	2019	2020	2021	2022	2023
Discrimination	Racisme et xénophobie	Acc.									1			
		Sous-total									1			
Droits d'auteur		Acc.				1								
		Sous-total				1								
		Total				1					1			





Lierneux

Infraction Lois spéciales

Hormones et dopage

		2000	2013	2014	2015	2016	2017	2018	2019	2020	2021	2022	2023
Usage	Tent.	1											
	Sous-total:	1											
	Total:	1											

Protection de la jeunesse

		2000	2013	2014	2015	2016	2017	2018	2019	2020	2021	2022	2023
Législation sur l'obligation scolaire	Acc.					1							
	Sous-total:					1							
Législation sur la protection de la jeunesse	Acc.		1	2	2	2	2	1	2	5			1
	Sous-total:		1	2	2	2	2	1	2	5			1
	Total:		1	2	2	3	2	1	2	5			1

Code pénal social

		2000	2013	2014	2015	2016	2017	2018	2019	2020	2021	2022	2023
Harcèlement au travail	Acc.					1	1	1					
	Sous-total:					1	1	1					
Violence au travail	Acc.										1		
	Sous-total:										1		
Infr. contre foi publique en droit pénal social	Acc.			1	1			1					
	Sous-total:			1	1			1					
	Total:			1	1	1	1	2			1		

Ivresse et alcool

		2000	2013	2014	2015	2016	2017	2018	2019	2020	2021	2022	2023
Ivresse publique	Acc.	1			1		1				1		1
	Sous-total:	1			1		1				1		1
	Total:	1			1		1				1		1



Registre de population

		2000	2013	2014	2015	2016	2017	2018	2019	2020	2021	2022	2023
	Acc.	2		1						1			
	Sous-total:	2		1						1			
	Total:	2		1						1			

Carte d'identité

		2000	2013	2014	2015	2016	2017	2018	2019	2020	2021	2022	2023
Non spécifié	Acc.		1										
	Sous-total:		1										
Autres	Acc.	3											
	Sous-total:	3											
	Total:	3	1										

Travail

		2000	2013	2014	2015	2016	2017	2018	2019	2020	2021	2022	2023
Règlement général protection du travail	Acc.			1									
	Sous-total:			1									
Commerce ambulant	Acc.	1											
	Sous-total:	1											
Fraude sociale aux cotisations (travail au noir)	Acc.		1										
	Sous-total:		1										
Autres	Acc.	1											
	Sous-total:	1											
	Total:	2	1	1									

Pratiques commerciales

		2000	2013	2014	2015	2016	2017	2018	2019	2020	2021	2022	2023
Registre de commerce	Acc.		1										
	Sous-total:		1										
	Total:		1										



Autres lois spéciales

		2000	2013	2014	2015	2016	2017	2018	2019	2020	2021	2022	2023
Infr. dans le secteur audiovisuel	Acc.	1											
	Sous-total:	1											
Energie	Acc.							1		1			
	Sous-total:							1		1			
	Total:	1						1		1			

STATISTIQUES POLICIERES DE CRIMINALITE

LIEU DE PERPETRATION: COMMUNE

Lierneux

***ANNEXE III: DETAIL
FIGURES CRIMINELLES / PHENOMENES***



Lierneux

FC Vol moyen de transport

		2000	2013	2014	2015	2016	2017	2018	2019	2020	2021	2022	2023
Vol de voiture	Acc.	3	4		2		1	1	2	1	2	1	
	Tent.	2		1	1				1				
	Total	5	4	1	3		1	1	3	1	2	1	
Vol dans les garages	Acc.		3								1		
	Total		3								1		
Vol de vélomoteur	Acc.		1		2	2			1				
	Total		1		2	2			1				
Vol de vélo	Acc.	1			1	1		1		1	1		
	Total	1			1	1		1		1	1		

FC Cambriolage

		2000	2013	2014	2015	2016	2017	2018	2019	2020	2021	2022	2023
Cambriolage dans habitation	Acc.	5	13	14	17	10	4	12	18	17	8	7	1
	Tent.	5	11	10	3	5	4	4	6	5	5	1	
	Total	10	24	24	20	15	8	16	24	22	13	8	1
Cambriolage ds entreprise ou commerce	Acc.	3	1	2	3	3			3		3	1	
	Tent.	3						2	1	1	1		
	Total	6	1	2	3	3		2	4	1	4	1	
Cambriolage ds service public ou bâtiment administ	Acc.	2	1		3	1		5		1		1	
	Tent.	2			1							1	
	Total	4	1		4	1		5		1		2	
Cambriolage dans bâtiment (total)	Acc.	10	15	16	23	14	4	17	21	18	11	9	1
	Tent.	9	11	10	4	5	4	6	7	6	6	2	
	Total	19	26	26	27	19	8	23	28	24	17	11	1



FC Vol autre

		2000	2013	2014	2015	2016	2017	2018	2019	2020	2021	2022	2023
Vol à main armée	Acc.		1				1			1			
	Total		1				1			1			
Vol avec violence sans arme	Acc.		1		1		1	1		3		2	
	Tent.	1	2										
	Total	1	3		1		1	1		3		2	
Vol dans ou sur un véhicule	Acc.	10	1	5	5	2	2	3	3	2	4	2	
	Tent.	1		1									
	Total	11	1	6	5	2	2	3	3	2	4	2	
Vol d'armes et explosifs	Acc.			1	2		1	1	3	2	1		
	Total			1	2		1	1	3	2	1		
Vol à l'arraché	Acc.					1							
	Total					1							
Vol à la tire	Acc.	1							2				1
	Total	1							2				1
Vol à l'étalage	Acc.	1	1	2	2	4	3		1		1	3	
	Total	1	1	2	2	4	3		1		1	3	
Vol par ruse	Acc.							2				1	
	Total							2				1	
Vol de métaux	Acc.		1		2				2				1
	Total		1		2				2				1
Vol sur les chantiers	Acc.	1		1				2	1		1		
	Total	1		1				2	1		1		
Home-invasion	Acc.									1			
	Total									1			
Vol d'animaux	Acc.					1							
	Total					1							



Criminalité ICT

	2000	2013	2014	2015	2016	2017	2018	2019	2020	2021	2022	2023
Fraude de cartes de paiements Acc.				1		1				1	4	2
Total				1		1				1	4	2
Phishing Acc.											5	2
Total											5	2
Shouldersurfing Acc.											1	
Total											1	

FC Autre

	2000	2013	2014	2015	2016	2017	2018	2019	2020	2021	2022	2023
Violence contre les métiers d'intérêt général Acc.		3	2			2	1			2		
Total		3	2			2	1			2		
Graffiti Acc.			1		1	1						
Total			1		1	1						
Dégradation de voiture Acc.	2	3	9	4	8	8	4	5	6	9	3	1
Total	2	3	9	4	8	8	4	5	6	9	3	1



PH Violence intrafamiliale (VIF)

		2000	2013	2014	2015	2016	2017	2018	2019	2020	2021	2022	2023
VIF: physique, dans le couple	Acc.		4	5	4		6	4	3	7	7	6	2
	Total		4	5	4		6	4	3	7	7	6	2
VIF: physique, envers des descendants	Acc.	1	1	2	2	1	2	2	2	2		4	
	Total	1	1	2	2	1	2	2	2	2		4	
VIF: physique, envers d'autres membres	Acc.	5	1	1	1	3	2	2	5	1	2	2	
	Total	5	1	1	1	3	2	2	5	1	2	2	
VIF: sexuelle, envers des descendants	Acc.	1	1					1	1				
	Total	1	1					1	1				
VIF: psychique, dans le couple	Acc.	4	1	16	2	9	8	12	6	8	5	2	
	Total	4	1	16	2	9	8	12	6	8	5	2	
VIF: psychique, envers des descendants	Acc.			1									
	Total			1									
VIF: psychique, envers d'autres membres	Acc.						1					1	
	Total						1					1	
VIF: économique, dans le couple	Acc.						1	2					
	Total						1	2					
VIF: économique, envers des descendants	Acc.							1					
	Total							1					
VIF: économique, envers d'autres membres	Acc.	3			1			1		1	1	1	
	Total	3			1			1		1	1	1	

PH Hormones et dopage

		2000	2013	2014	2015	2016	2017	2018	2019	2020	2021	2022	2023
Engraissement illégal	Tent.	1											
	Total	1											



PH Drogues

		2000	2013	2014	2015	2016	2017	2018	2019	2020	2021	2022	2023
Vente de cocaïne	Acc.									2		1	
	Total									2		1	
Vente de drogues synthétiques	Acc.									1			
	Total									1			
Production de cannabis (culture)	Acc.				1		1						
	Total				1		1						
Vente de cannabis en grande quantité	Acc.										1		
	Total										1		

PH Traite des êtres humains

		2000	2013	2014	2015	2016	2017	2018	2019	2020	2021	2022	2023
TEH - exploitation sexuelle	Acc.				1								
	Total				1								



PH Violence dans l'espace public

		2000	2013	2014	2015	2016	2017	2018	2019	2020	2021	2022	2023
Violence physique (voie publique)	Acc.	4	3	5	4	2	9		1	2	3	6	
	Tent.						1					1	
	Total	4	3	5	4	2	10		1	2	3	7	
Violence physique (autre endroit public)	Acc.						1		1				
	Total						1		1				
Violence physique (endroit accessible au public)	Acc.	9	13	7	3	4	4	7	7	2	4	4	
	Total	9	13	7	3	4	4	7	7	2	4	4	
Violence sexuelle (voie publique)	Acc.	2							1	1			
	Tent.				1								
	Total	2			1				1	1			
Violence sexuelle (autre endroit public)	Acc.							1					
	Total							1					
Violence sexuelle (endroit accessible au public)	Acc.		1		1		1	1				1	
	Total		1		1		1	1				1	
Violence psychique (voie publique)	Acc.		9	6	1	1	10	8		7	3	3	2
	Total		9	6	1	1	10	8		7	3	3	2
Violence psychique (autre endroit public)	Acc.	1		1	1		1	2		1	1		
	Total	1		1	1		1	2		1	1		
Violence psychique (endroit accessible au public)	Acc.	9	6	6	3	7	5	6	2	4	2	1	
	Total	9	6	6	3	7	5	6	2	4	2	1	
Vol à main armée (endroit accessible au public)	Acc.		1										
	Total		1										
Vol avec violence sans arme (voie publique)	Acc.		1				1	1					
	Total		1				1	1					
Vol avec violence sans arme (endr. acces. au pub.)	Acc.											2	
	Total											2	



PH Autre

		2000	2013	2014	2015	2016	2017	2018	2019	2020	2021	2022	2023
Cyberharcèlement	Acc.		1	3			1		1			1	
	Total		1	3			1		1			1	
Fraude à l'identité	Acc.		3	2	2		1	2	1	1	3	1	
	Total		3	2	2		1	2	1	1	3	1	

STATISTIQUES POLICIERES DE CRIMINALITE

LIEU DE PERPETRATION: COMMUNE

Lierneux

***ANNEXE IV: FAITS ENREGISTRES
NON CRIMINELS***



Lierneux

Faits non criminels

Maladies / Décès / Disparition

	2000	2013	2014	2015	2016	2017	2018	2019	2020	2021	2022	2023
Suicide	5	1	3	2	1	3	1	2	2	4	3	1
Personne malade	6		2	2	3	2		1	3	5	3	
Décès suspect					1				1			
Décès naturel			1	5	4	3	1	1	2			
Disparition (personne disparue)	19	21	18	15	26	28	17	34	11	9	10	2
Accident (sauf roulage)				1				1	3		1	
Autres	3											
Total	33	22	24	25	35	36	19	39	22	18	17	3

Appels

	2000	2013	2014	2015	2016	2017	2018	2019	2020	2021	2022	2023
Appels					1	1	5	2				
Total					1	1	5	2				

Problèmes sociaux

	2000	2013	2014	2015	2016	2017	2018	2019	2020	2021	2022	2023
Différends familiaux	6	5	6	2	3		1	1	2			1
Différend (pas de coups)	7	3	2	3	3		2		2	4	3	
Affaire civile	3	3	1	2		1					1	
Protection de la jeunesse		2	1				2		1		1	
Autres	3	1	1		1			1				
Total	19	14	11	7	7	1	5	2	5	4	5	1



Catastrophes

	2000	2013	2014	2015	2016	2017	2018	2019	2020	2021	2022	2023
Autres											1	
Total											1	

Agissements suspects

	2000	2013	2014	2015	2016	2017	2018	2019	2020	2021	2022	2023
	3	1	2	6	3		1	1				
Total	3	1	2	6	3		1	1				

Objets trouvés

	2000	2013	2014	2015	2016	2017	2018	2019	2020	2021	2022	2023
						1	1					
Total						1	1					

Objets perdus

	2000	2013	2014	2015	2016	2017	2018	2019	2020	2021	2022	2023
	21	82	46	66	63	73	45	60	65	45	58	17
Total	21	82	46	66	63	73	45	60	65	45	58	17



Autres non-infractions

	2000	2013	2014	2015	2016	2017	2018	2019	2020	2021	2022	2023
Ordonnance de capture						1						
Non-respect des conditions			1							2		
Procès-verbal d'information	5	4	6	1	1	1	1					
Notification				1								
Demande signalement surveillance électronique												1
Fonction de contrôle armes		2										
Autres non infractions	3											
Total	8	6	7	2	1	2	1			2		1