

STATISTIQUES POLICIERES DE CRIMINALITE

LIEU DE PERPETRATION: COMMUNE

Juprelle

2000 - Trimestre 1 2023

Police fédérale - DGRIDRIIBIPOL

STATISTIQUES POLICIERES DE CRIMINALITE

LIEU DE PERPETRATION: COMMUNE

Juprelle

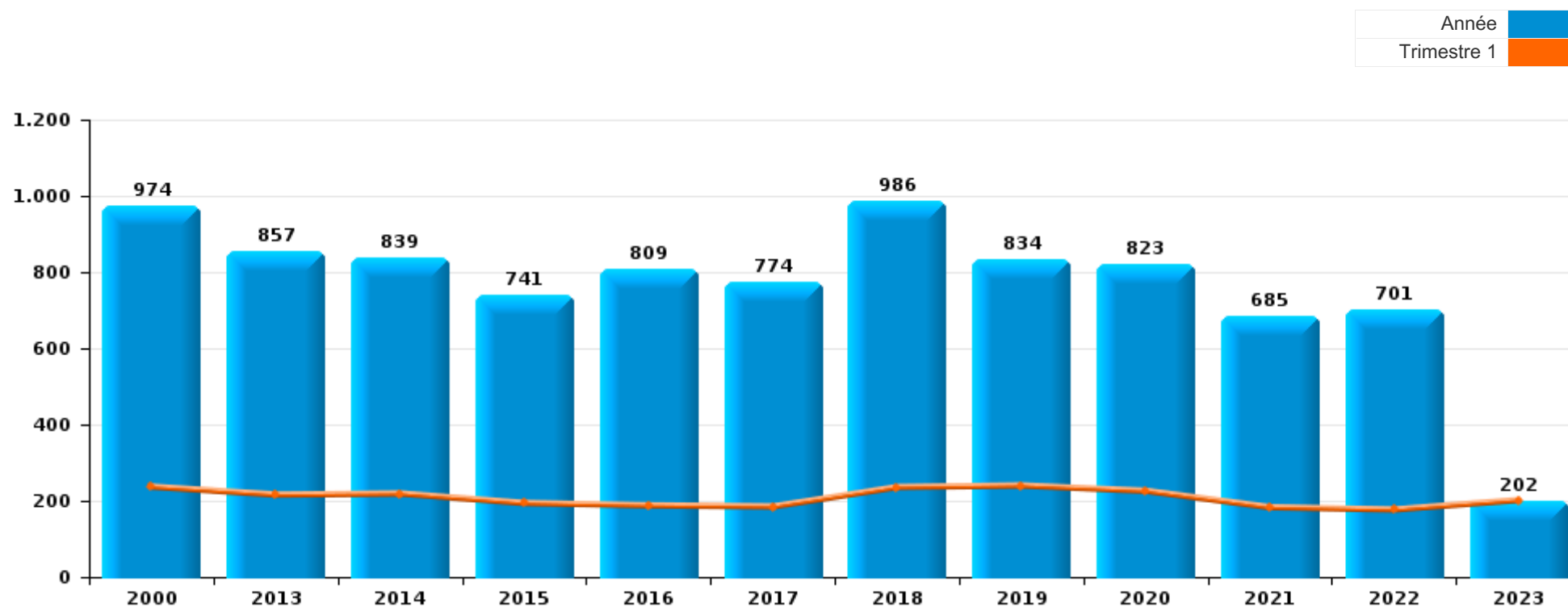
PARTIE I : INFRACTIONS JUDICIAIRES

CRIMINALITE ENREGISTREE COMMISE AU NIVEAU DE LA COMMUNE



Juprelle

	2000	2013	2014	2015	2016	2017	2018	2019	2020	2021	2022	2023
Nombre total des délits	974	857	839	741	809	774	986	834	823	685	701	202



FPF/DGR/DR/BIPOL - Statistiques policières de criminalité (date de clôture: 22/09/2023)

Les données pour les années 2001 jusqu'à 2012 ne sont plus publiées mais restent disponibles sur demande auprès du service BIPOL.

Les données pour 2023 ne concernent que le 1er trimestre.



Juprelle

	2000	2013	2014	2015	2016	2017	2018	2019	2020	2021	2022	2023
Infr. contre la sécurité publique	246	166	246	202	262	265	332	276	243	218	186	49
Vol et extorsion	305	269	235	155	214	137	175	161	107	74	96	28
Drogues	139	91	82	78	70	98	189	125	104	85	82	17
Infr. contre l'intégrité physique	61	71	69	87	73	74	69	75	59	69	75	31
Infr. contre autres valeurs morales et sentiments	21	55	47	38	37	52	46	32	61	49	53	15
Dégradation de la propriété	60	47	40	41	46	44	38	47	30	28	46	7
Fraude	19	29	24	22	27	21	40	42	33	39	61	13
Infr. relative au statut juridique de l'enfant	1	13	7	17	17	19	12	13	8	17	11	10
Armes et explosifs	13	17	22	13	12	11	4	8	14	16	5	2
Environnement	27	10	5	8	7	9	22	11	9	9	10	1
Infr. contre la famille	14	15	10	19	7	10	7	5	23	9	3	1
Infr. contre les mœurs	2	11	14	4	6	6	8	5	16	13	6	8
Infr. contre la foi publique	10	17	11	15	5	5	7	3	3	10	8	2
Criminalité informatique		8	5	7	8	6	6	3	3	7	31	9
Santé publique	1								83	5		
Registre de population	5	9	6	6	1	1	3	6	8	13	4	4
Infr. contre l'autorité publique	2	3	4	4		3	7	3	3	4	7	1
Législation sur les étrangers	1	10	3	4	1	1	5	5	2	2	3	
Protection de la jeunesse	7	2		3	3	3	4	2	3	2	4	1
Code pénal social		4	4	4	5	4	2	5	1	2		1
Protection de la personne	3	2	2	3	5		5	1	3	4	2	
Ivresse et alcool	1	2	1	4	3	2	1	2	1	3	6	2
Contravention Code pénal	16	3		1					2	1		
Infr. contre la liberté individuelle	2			1		3	1		2	3	1	
Autres lois spéciales	7			1			1	1	1	1		
Carte d'identité	5							1	1			
Exercice illégal de l'autorité publique	2		1				1			1		
Travail	1			3				1				
Infr. contre la Sécurité de l'Etat		1		1			1			1		
Hormones et dopage		1	1									
Législation économique								1			1	
Protection des revenus publics	2											
Pratiques commerciales	1											
Traite des êtres humains		1										
Sous-total	974	857	839	741	809	774	986	834	823	685	701	202
Contravention règlement policier local	4	36	32	36	29	40	33	36	26	18	33	13
Sous-total	4	36	32	36	29	40	33	36	26	18	33	13
Total	978	893	871	777	838	814	1.019	870	849	703	734	215

FPF/DGR/DRI/BIPOL - Statistiques policières de criminalité (date de clôture: 22/09/2023)

Les données pour les années 2001 jusqu'à 2012 ne sont plus publiées mais restent disponibles sur demande auprès du service BIPOL.

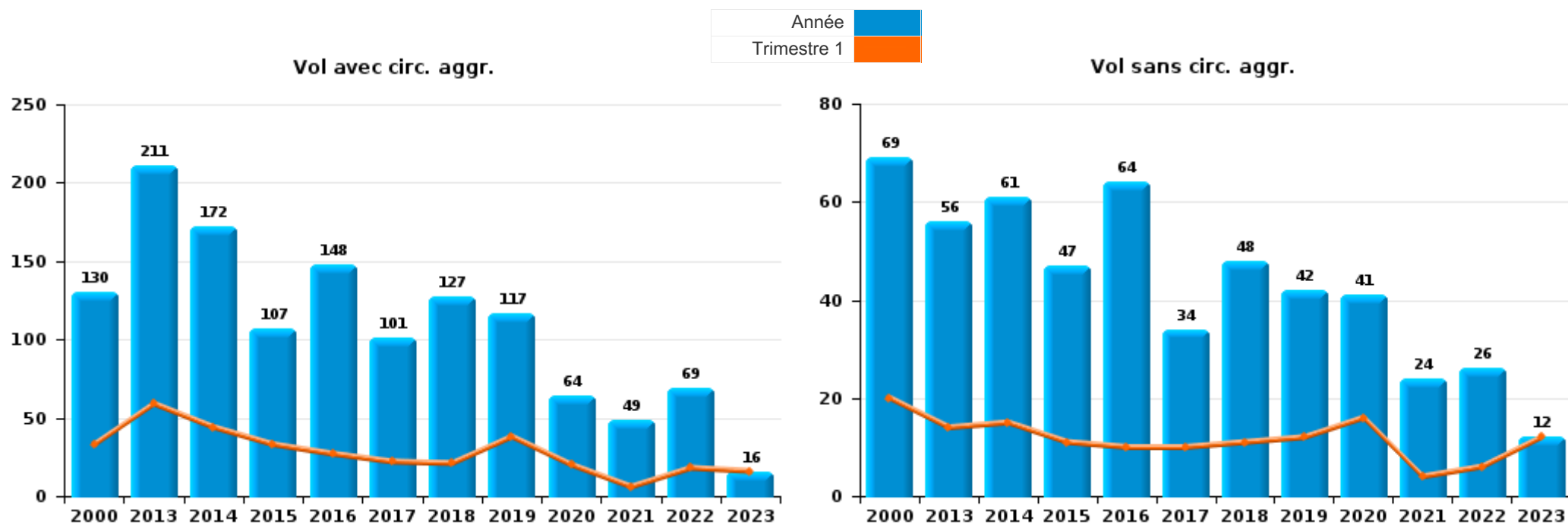
Les données pour 2023 ne concernent que le 1er trimestre.



I.1. Catégorie des infractions : Vol et extorsion (top 5 des infractions au niveau national 2022)

Juprelle

	2000	2013	2014	2015	2016	2017	2018	2019	2020	2021	2022	2023
Vol avec circ. agr.	130	211	172	107	148	101	127	117	64	49	69	16
Vol sans circ. agr.	69	56	61	47	64	34	48	42	41	24	26	12
Vol non spécifié	106		2		1	1		1			1	
Extorsion		2		1	1	1		1	2	1		
Total	305	269	235	155	214	137	175	161	107	74	96	28



PPF/DGR/DRI/BIPOL - Statistiques policières de criminalité (date de clôture: 22/09/2023)
 Les données pour les années 2001 jusqu'à 2012 ne sont plus publiées mais restent disponibles sur demande auprès du service BIPOL.
 Les données pour 2023 ne concernent que le 1er trimestre.



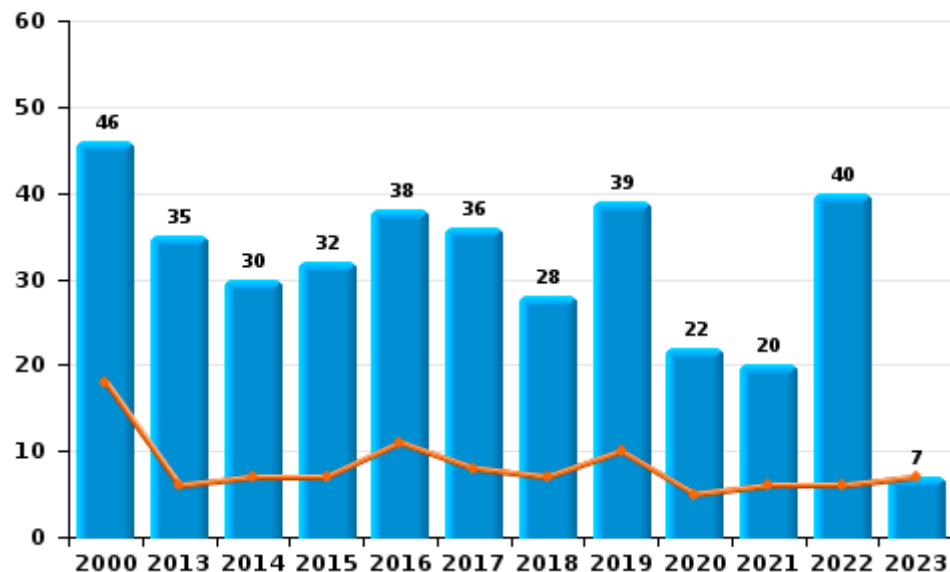
I.2. Catégorie des infractions : Dégradation de la propriété (top 5 des infractions au niveau national 2022)

Juprelle

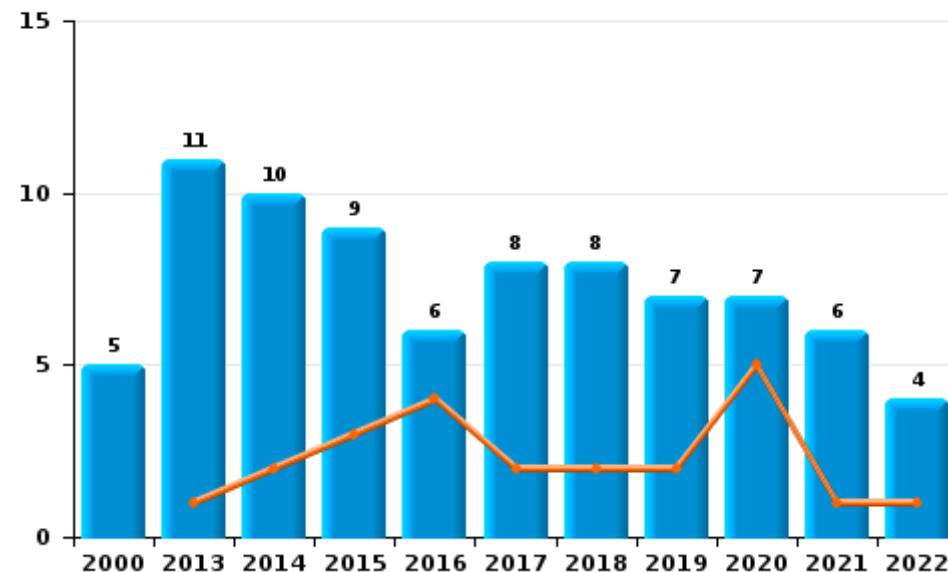
	2000	2013	2014	2015	2016	2017	2018	2019	2020	2021	2022	2023
Vandalisme	46	35	30	32	38	36	28	39	22	20	40	7
Incendie volontaire	1	8	3	5	4	5	4	4	2	5	1	
Incendie involontaire	4	3	7	4	2	3	4	3	5	1	3	
Destruction, dénaturation, dégradation	9	1			2		1	1	1	2	2	
Destruction par explosion volontaire							1					
Total	60	47	40	41	46	44	38	47	30	28	46	7



Vandalisme



Incendie

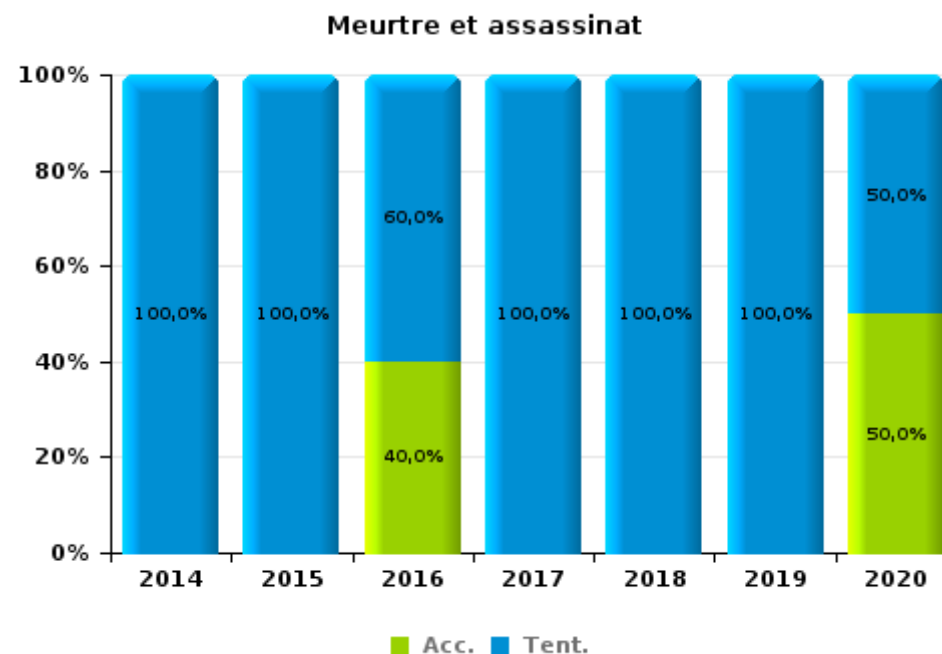
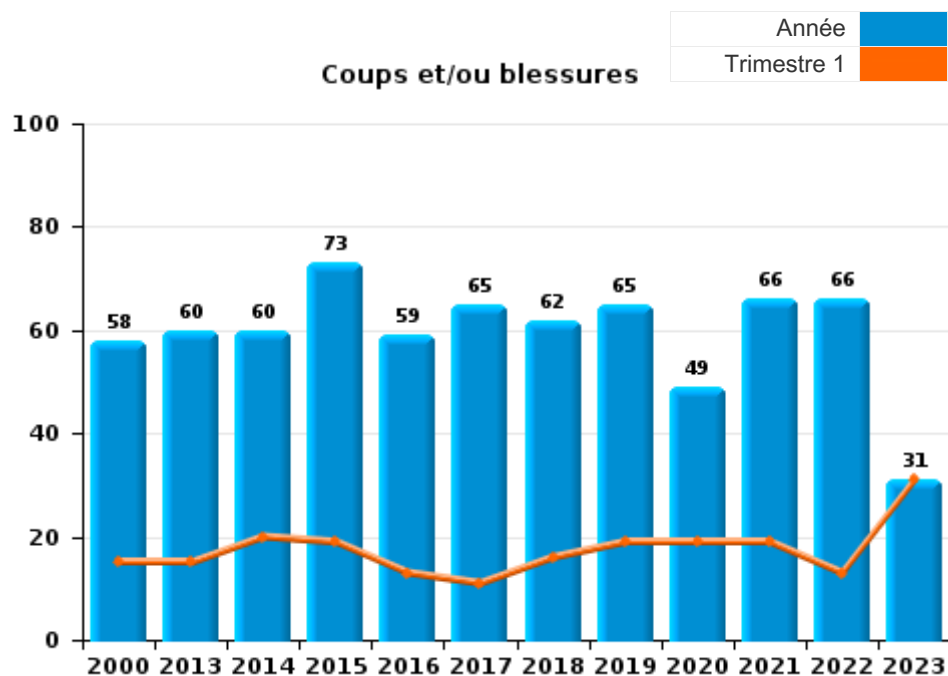




I.3. Catégorie des infractions : Infr. contre l'intégrité physique (top 5 des infractions au niveau national 2022)

Juprelle

	2000	2013	2014	2015	2016	2017	2018	2019	2020	2021	2022	2023
Coups et/ou blessures	58	60	60	73	59	65	62	65	49	66	66	31
Autres	3	11	7	12	9	7	5	9	8	3	9	
Meurtre et assassinat			2	2	5	2	2	1	2			
Total	61	71	69	87	73	74	69	75	59	69	75	31





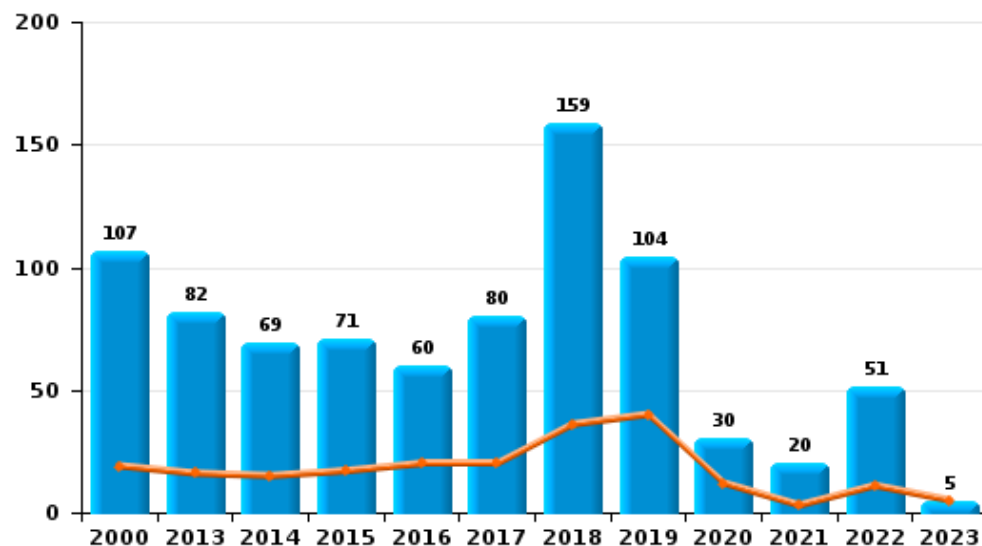
I.4. Catégorie des infractions : Drogues (top 5 des infractions au niveau national 2022)

Juprelle

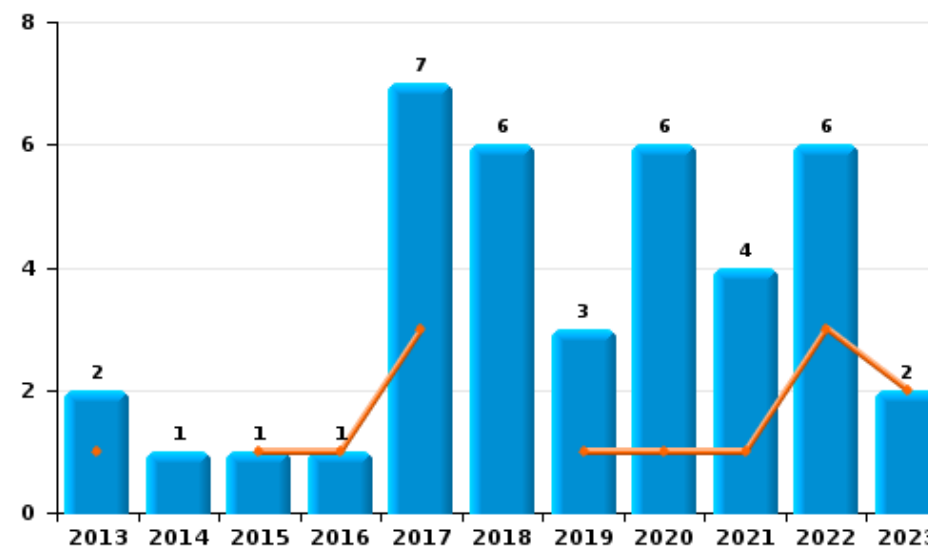
	2000	2013	2014	2015	2016	2017	2018	2019	2020	2021	2022	2023
Détention	107	82	69	71	60	80	159	104	30	20	51	5
Usage	18	4	4	1	7	8	9	3	49	45	15	9
Autres	2		4	3			13	13	16	15	5	
Commerce		2	1	1	1	7	6	3	6	4	6	2
Importation et exportation	12	3	3						1		5	
Fabrication			1	2	2	3	2	2	2	1		1
Total	139	91	82	78	70	98	189	125	104	85	82	17



Détention



Commerce





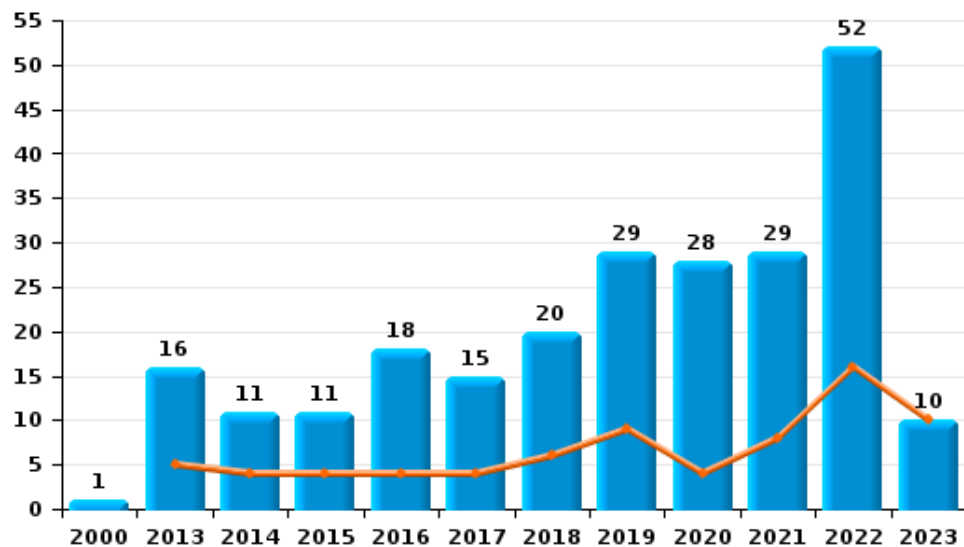
I.5. Catégorie des infractions : Fraude (top 5 des infractions au niveau national 2022)

Juprelle

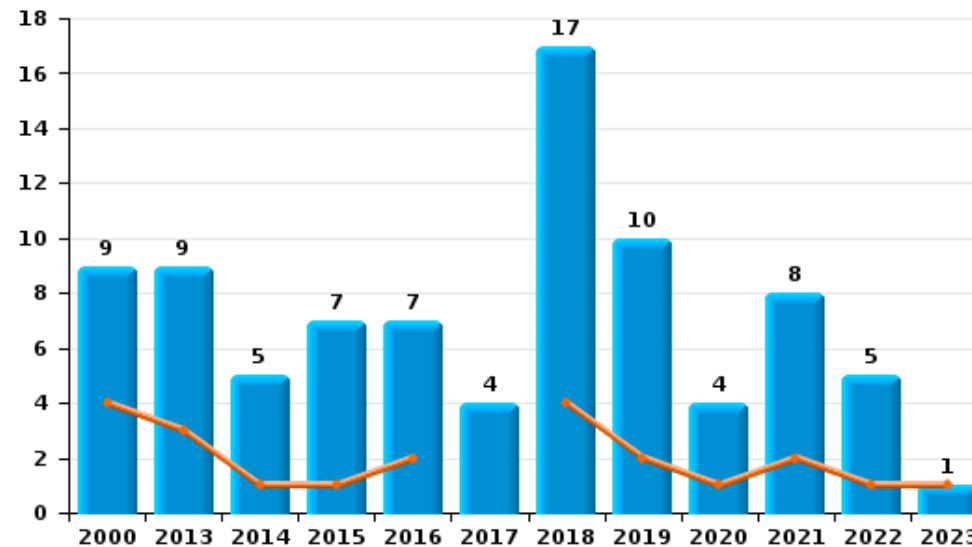
	2000	2013	2014	2015	2016	2017	2018	2019	2020	2021	2022	2023
Escroquerie	1	16	11	11	18	15	20	29	28	29	52	10
Abus de confiance et infr. apparentées	9	9	5	7	7	4	17	10	4	8	5	1
Détournement et destruction frauduleuse	6	1	3	2	1	1	1				1	1
Recel			1	2		1	1	2	1	1	2	1
Fraudes: Autres	2	2	3				1			1		
Grivèlerie	1	1	1		1							
Infr. liées à l'insolvabilité								1			1	
Total	19	29	24	22	27	21	40	42	33	39	61	13



Escroquerie



Abus de confiance et infr. apparentées



FPF/DGR/DRI/BIPOL - Statistiques policières de criminalité (date de clôture: 22/09/2023)

Les données pour les années 2001 jusqu'à 2012 ne sont plus publiées mais restent disponibles sur demande auprès du service BIPOL.

Les données pour 2023 ne concernent que le 1er trimestre.

STATISTIQUES POLICIERES DE CRIMINALITE

LIEU DE PERPETRATION: COMMUNE

Juprelle

PARTIE II : FIGURES CRIMINELLES / PHENOMENES



Juprelle

FC Vol moyen de transport

	2000	2013	2014	2015	2016	2017	2018	2019	2020	2021	2022	2023
Vol de voiture	29	19	10	7	6	3	12	10	7	2	2	2
Vol de moto	2		3		1							
Carjacking	1	1			1							
Homejacking			1									
Vol dans les garages	2	10	5	2	2	2	7	5	1	1		
Vol de vélomoteur	2	1	1		2							
Vol de vélo	1	5	2		2	3	6	2	3	1	2	

FC Cambriolage

	2000	2013	2014	2015	2016	2017	2018	2019	2020	2021	2022	2023
Cambriolage dans habitation	151	164	112	66	101	70	84	77	32	35	41	13
Cambriolage ds entreprise ou commerce	10	5	11	13	7	5	6	4	5	1	3	
Cambriolage ds service public ou bâtiment administ	6	3	12	4	4	2	7	4	6	2	2	
Vol au bélier								1				
Cambriolage dans bâtiment (total)	167	172	135	83	112	77	96	85	43	38	46	13



FC Vol autre

	2000	2013	2014	2015	2016	2017	2018	2019	2020	2021	2022	2023
Vol à main armée	3	2	5	3	3	3	2	3				
Vol avec violence sans arme	3	4	5	3	3	3	2	4	4	3	2	
Vol dans ou sur un véhicule	41	15	25	16	33	15	20	18	12	10	12	6
Vol d'armes et explosifs	3	3	2	1	2	4	2	5		1	1	1
Vol à l'arraché	2				2	1		2	1	1	1	
Vol à la tire	2	1	2	1	7		3	2	1	1		1
Vol à l'étalage	1		1		1							
Vol par ruse	3	5	2		8	1	1	2	3	1	2	
Vol de métaux	3	2	1	3	2	1	3	1			3	
Vol sur les chantiers	6	3	4		2	3	3	7	2	3	7	
Home-invasion		1					1	1				
Vol d'animaux		1		1			2	4		1	1	
Vol de cargaison						2	1					

Criminalité ICT

	2000	2013	2014	2015	2016	2017	2018	2019	2020	2021	2022	2023
Fraude de cartes de paiements		1	1	5	2			1			2	
Phishing			1		1	2	1		1	1	17	6
Shouldersurfing					1							
Skimming				2								

FC Autre

	2000	2013	2014	2015	2016	2017	2018	2019	2020	2021	2022	2023
Violence contre les métiers d'intérêt général		12	10	9	9	12	8	4	10	6	7	2
Viol collectif	1									1		
Graffiti		1	3	3	4	5	1			1		
Dégradation de voiture	2	18	18	16	22	19	17	34	16	7	22	1
Rixe au couteau		2		1	1	7	3		1			



PH Violence intrafamiliale (VIF)

	2000	2013	2014	2015	2016	2017	2018	2019	2020	2021	2022	2023
VIF: physique, dans le couple	8	8	15	25	10	16	15	17	17	17	21	9
VIF: physique, envers des descendants		4	1	1	2	4	4	5	2	3	3	4
VIF: physique, envers d'autres membres	12	3		2	2	3	2	1	2	3	3	
VIF: sexuelle, dans le couple												1
VIF: sexuelle, envers des descendants							1		1	2		
VIF: psychique, dans le couple	13	27	16	29	22	28	18	19	30	23	18	12
VIF: psychique, envers des descendants					1			3		1		
VIF: psychique, envers d'autres membres			1					1				1
VIF: économique, dans le couple				1			1					1
VIF: économique, envers d'autres membres	7	1	3	7	3	2	2	1	1		2	

PH Hormones et dopage

	2000	2013	2014	2015	2016	2017	2018	2019	2020	2021	2022	2023
Dopage humain		1	1									

PH Drogues

	2000	2013	2014	2015	2016	2017	2018	2019	2020	2021	2022	2023
Vente de cocaïne		1				1	1		2		1	
Import-export de cocaïne		1	1									
Import-export de drogues synthétiques		1										
Production de cannabis (culture)				2				1	1			
Vente-traffic d'héroïne		2									1	

PH Traite des êtres humains

	2000	2013	2014	2015	2016	2017	2018	2019	2020	2021	2022	2023
TEH - exploitation sexuelle		2	1									



PH Violence dans l'espace public

	2000	2013	2014	2015	2016	2017	2018	2019	2020	2021	2022	2023
Violence physique (transport public)		1			1					1		
Violence physique (voie publique)	14	13	11	12	9	10	12	12	6	7	5	13
Violence physique (autre endroit public)				2	1		1					
Violence physique (endroit accessible au public)	3	4	1	7	5		6	4	3	3	2	3
Violence sexuelle (transport public)			1									
Violence sexuelle (voie publique)	1				1	1	1		1	2		
Violence sexuelle (autre endroit public)		1				1						
Violence sexuelle (endroit accessible au public)					1	1	1				2	1
Violence psychique (transport public)		1								2	1	
Violence psychique (voie publique)	13	10	12	12	8	11	11	5	8	4	8	4
Violence psychique (autre endroit public)			1						1		1	
Violence psychique (endroit accessible au public)	4	5	5	1	3	1	4	6	2	3	3	
Vol à main armée (voie publique)			1	1	1							
Vol à main armée (autre endroit public)				1								
Vol à main armée (endroit accessible au public)	2			1	1	1		3				
Vol avec violence sans arme (voie publique)		2	3	2	1	1		2		2	1	

PH Autre

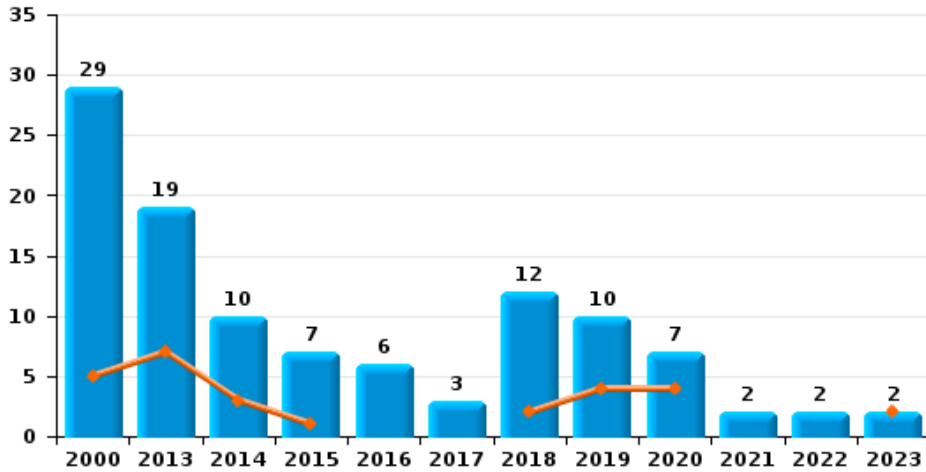
	2000	2013	2014	2015	2016	2017	2018	2019	2020	2021	2022	2023
Faux policiers		1	1							1		
Terrorisme, extrémisme et radicalisme		1			1		3	1	1			
Cyberharcèlement	3	9	16	4	13	12	27	19	26	32	19	4
Fraude à l'identité	2	7	5	3	3	3	3	3	1	5	5	1



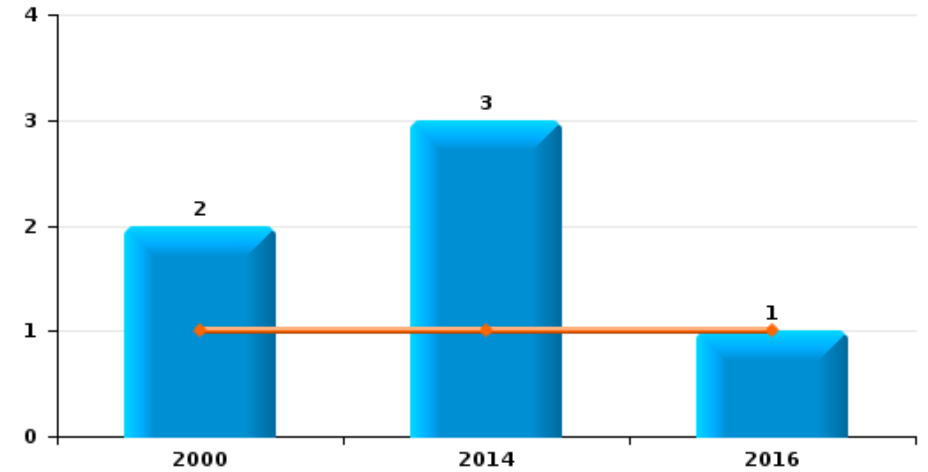
Juprelle

Année	■
Trimestre 1	■

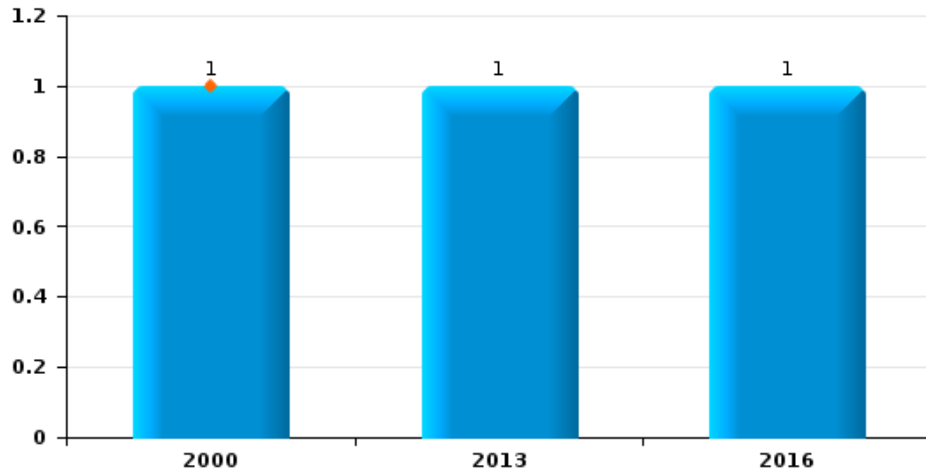
Vol de voiture



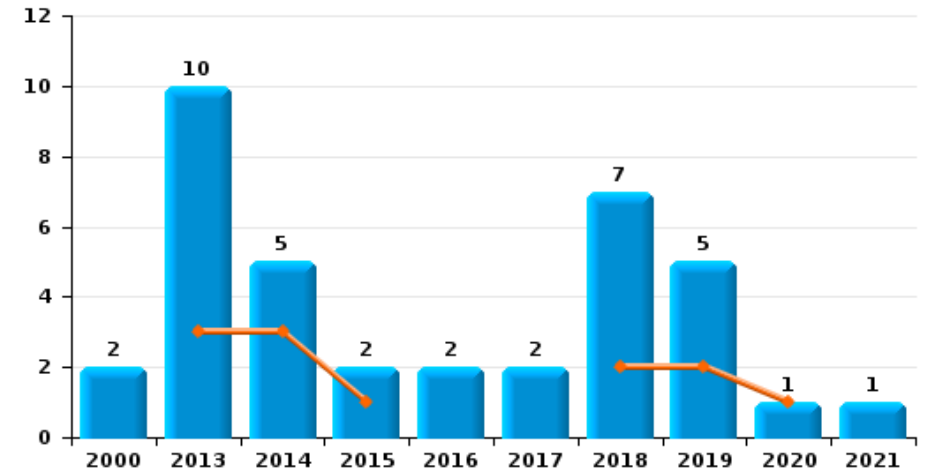
Vol de moto



Carjacking



Vol dans les garages

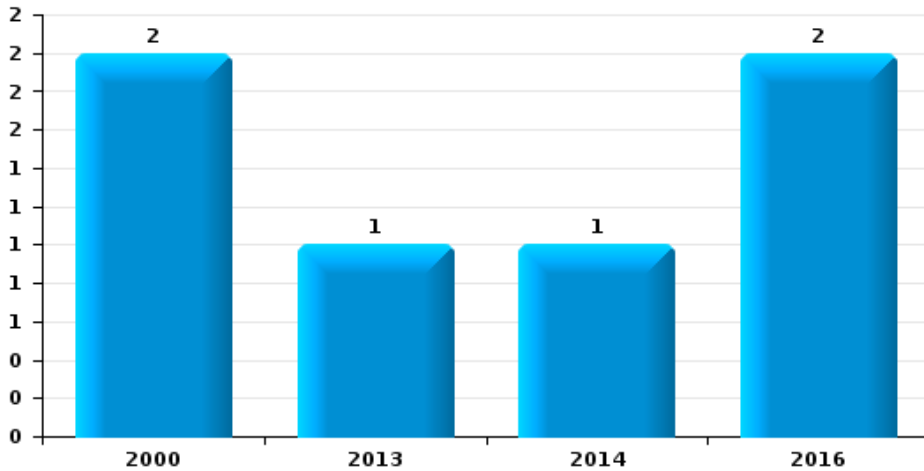




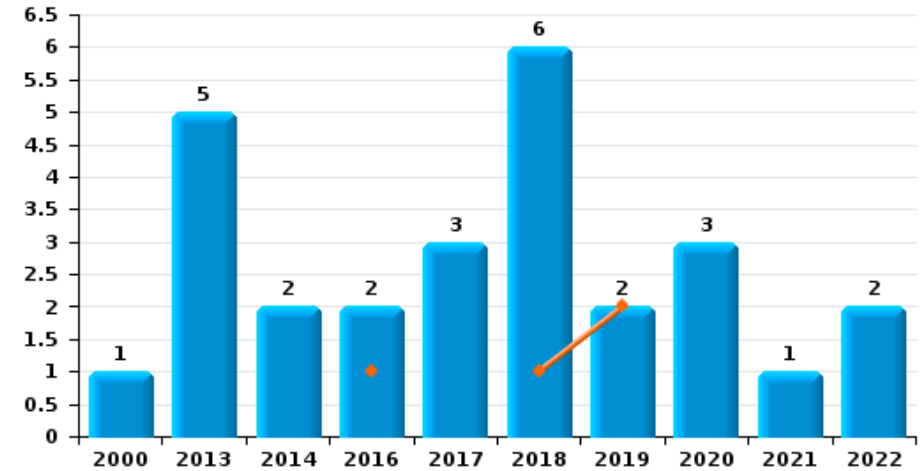
Juprelle

Année ■
Trimestre 1 ■

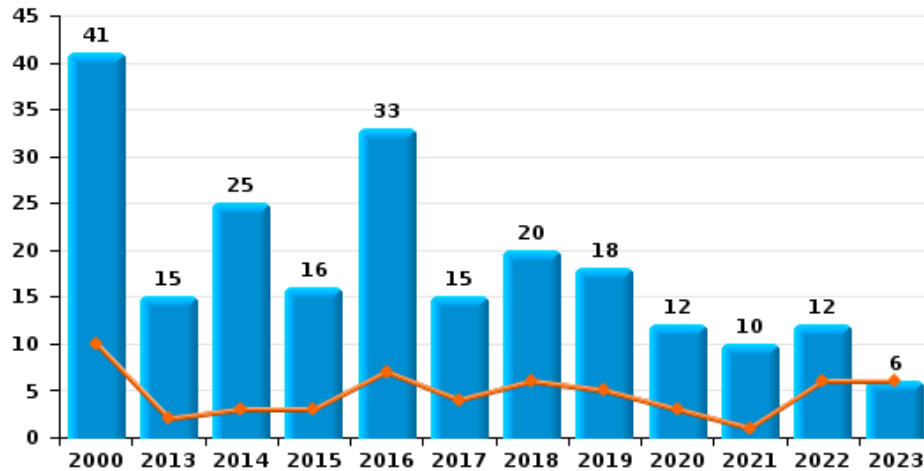
Vol de vélomoteur



Vol de vélo



Vol dans ou sur un véhicule

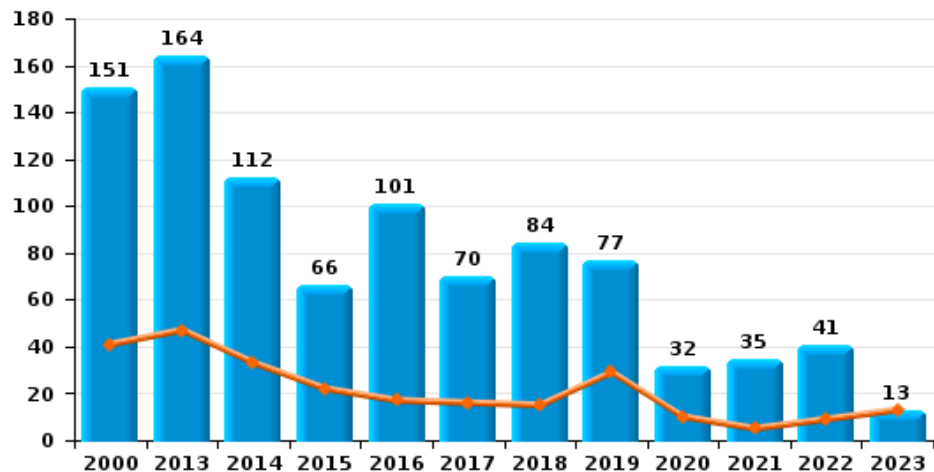




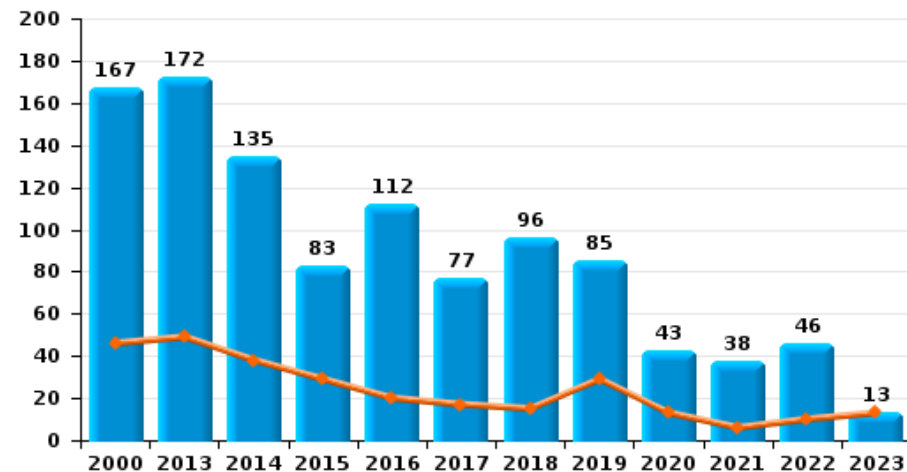
Juprelle

Année	■
Trimestre 1	■

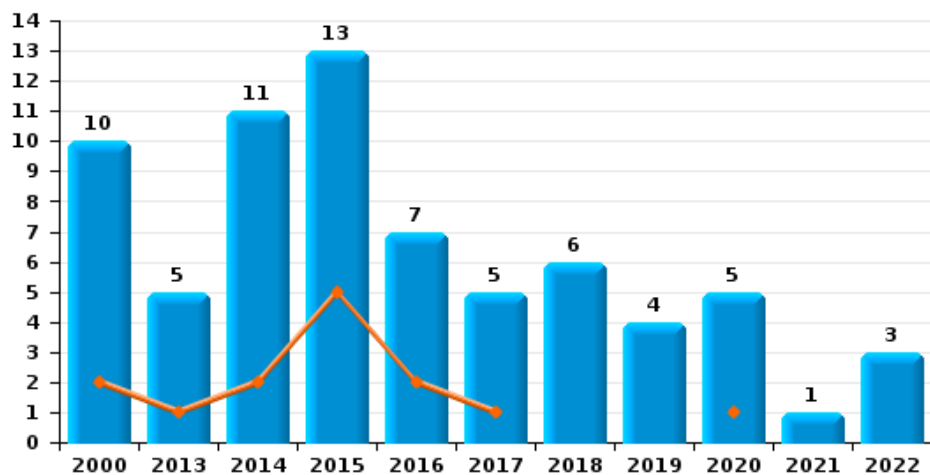
Cambriolage dans habitation



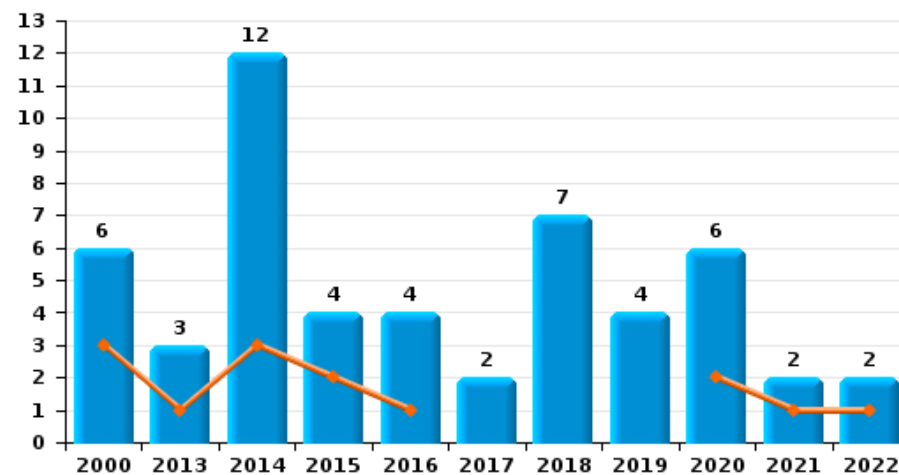
Cambriolage dans bâtiment (total)



Cambriolage ds entreprise ou commerce

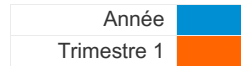


Cambriolage ds service public ou bâtiment administratif

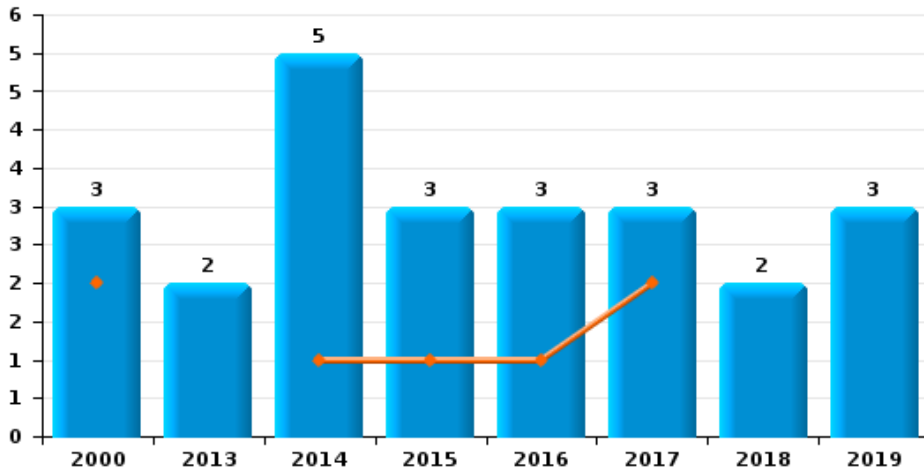




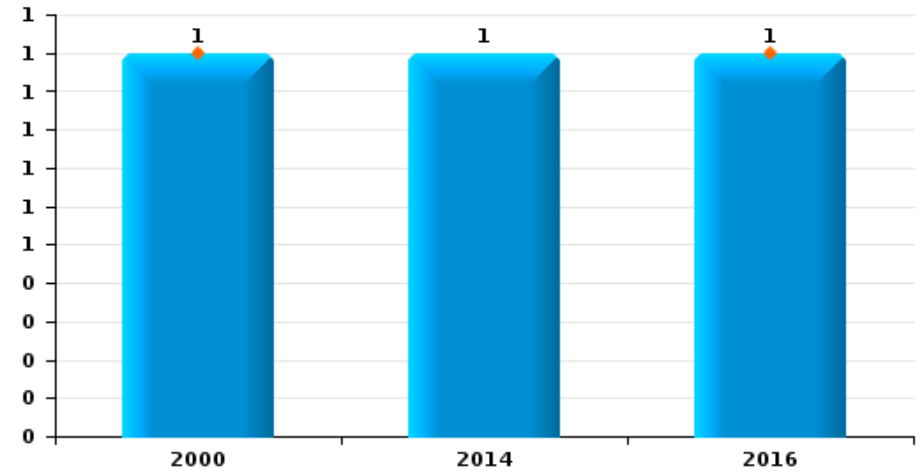
Juprelle



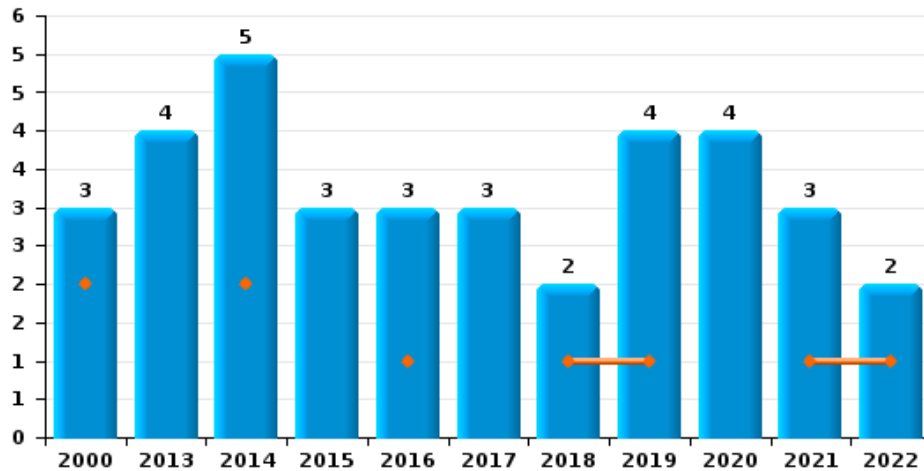
Vol à main armée



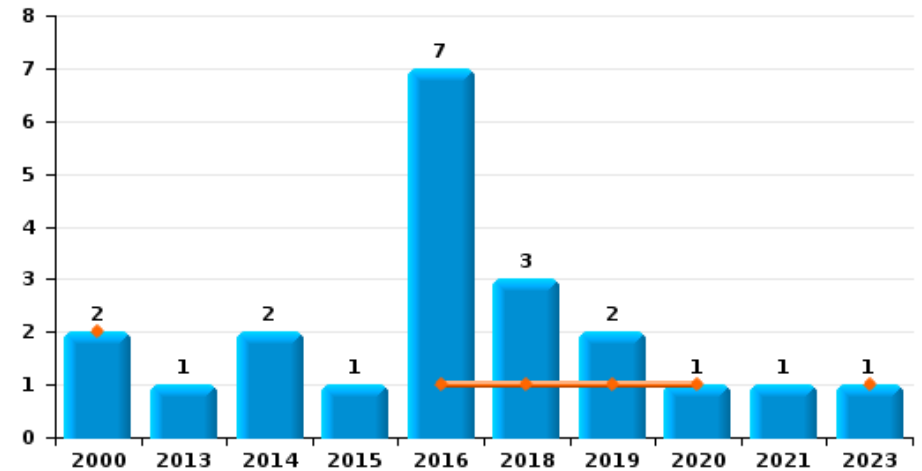
Vol à l'étalage



Vol avec violence sans arme



Vol à la tire

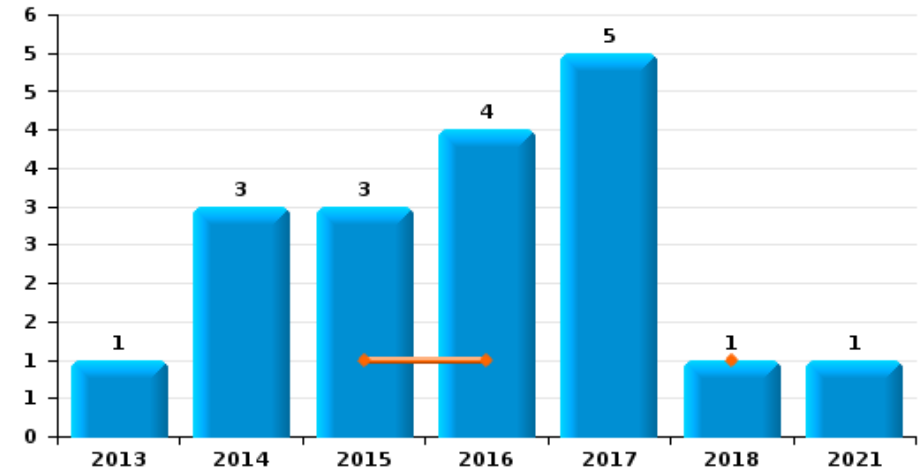




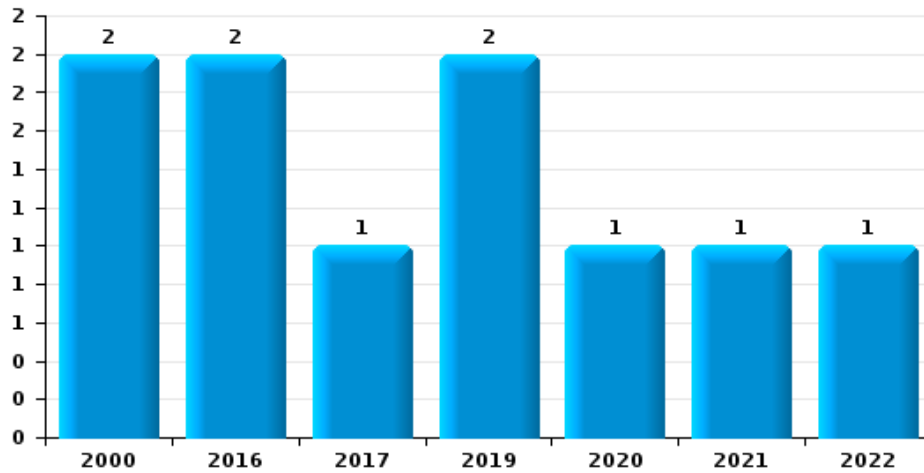
Juprelle

Année	■
Trimestre 1	■

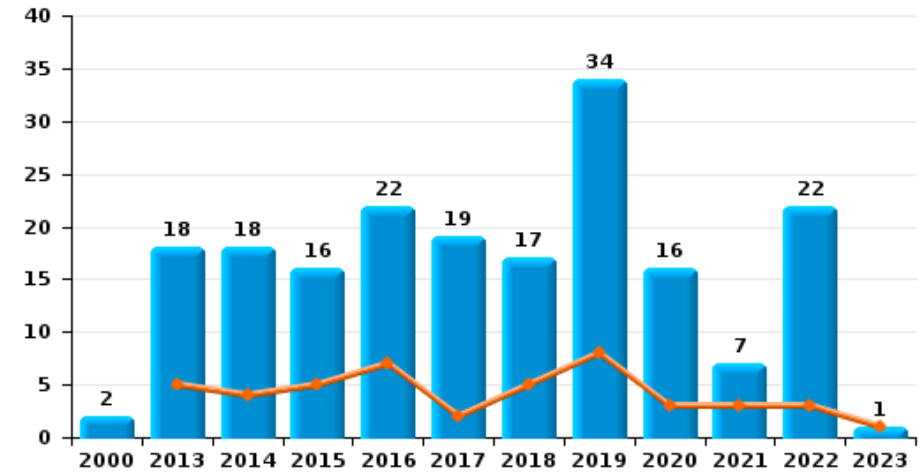
Graffiti



Vol à l'arraché



Dégradation de voiture





Juprelle

FC Vol moyen de transport

		2000	2013	2014	2015	2016	2017	2018	2019	2020	2021	2022	2023
Vol de voiture	Trim 1	5	7	3	1			2	4	4			2
	Trim 2	8	5	1	1	2	2	3	2	1			
	Trim 3	11	5	3	1	2		4	2			1	
	Trim 4	5	2	3	4	2	1	3	2	2	2	1	
	Total	29	19	10	7	6	3	12	10	7	2	2	2
Vol de moto	Trim 1	1		1		1							
	Trim 2			2									
	Trim 4	1											
	Total	2		3		1							
Carjacking	Trim 1	1											
	Trim 3					1							
	Trim 4		1										
	Total	1	1			1							
Homejacking	Trim 4			1									
Total			1										
Vol dans les garages	Trim 1		3	3	1			2	2	1			
	Trim 2		3		1	1	1		1				
	Trim 3	2	3					2	1				
	Trim 4		1	2		1	1	3	1		1		
	Total	2	10	5	2	2	2	7	5	1	1		
Vol de vélomoteur	Trim 2	1	1			1							
	Trim 3			1		1							
	Trim 4	1											
	Total	2	1	1		2							



FC Vol moyen de transport

		2000	2013	2014	2015	2016	2017	2018	2019	2020	2021	2022	2023
Vol de vélo	Trim 1					1		1	2				
	Trim 2	1	1	1			1	2		2			
	Trim 3		4			1	2	3		1	1	2	
	Trim 4			1									
Total		1	5	2		2	3	6	2	3	1	2	



FC Cambriolage

		2000	2013	2014	2015	2016	2017	2018	2019	2020	2021	2022	2023
Cambriolage dans habitation	Trim 1	41	47	33	22	17	16	15	29	10	5	9	13
	Trim 2	27	36	26	17	8	17	21	13	9	8	8	
	Trim 3	42	20	23	9	24	17	23	8	4	9	12	
	Trim 4	41	61	30	18	52	20	25	27	9	13	12	
Total		151	164	112	66	101	70	84	77	32	35	41	13
Cambriolage ds entreprise ou commerce	Trim 1	2	1	2	5	2	1			1			
	Trim 2	1	3	2	2		1	2	2	2	1	1	
	Trim 3	3	1	5	3	5	3	4	1	2		1	
	Trim 4	4		2	3				1			1	
Total		10	5	11	13	7	5	6	4	5	1	3	
Cambriolage ds service public ou bâtiment administ	Trim 1	3	1	3	2	1				2	1	1	
	Trim 2	1		5		2		3		2	1		
	Trim 3	1		3	2	1	2	1	1	2		1	
	Trim 4	1	2	1				3	3				
Total		6	3	12	4	4	2	7	4	6	2	2	
Vol au bélier	Trim 2								1				
Total									1				
Cambriolage dans bâtiment (total)	Trim 1	46	49	38	29	20	17	15	29	13	6	10	13
	Trim 2	29	39	33	19	10	18	25	15	13	10	9	
	Trim 3	46	21	31	14	30	22	28	10	8	9	14	
	Trim 4	46	63	33	21	52	20	28	31	9	13	13	
Total		167	172	135	83	112	77	96	85	43	38	46	13



FC Vol autre

		2000	2013	2014	2015	2016	2017	2018	2019	2020	2021	2022	2023
Vol à main armée	Trim 1	2		1	1	1	2						
	Trim 2	1		2	1				1				
	Trim 3		2	1	1	1	1	1	1				
	Trim 4			1		1		1	1				
	Total	3	2	5	3	3	3	2	3				
Vol avec violence sans arme	Trim 1	2		2		1		1	1		1	1	
	Trim 2			1	1	1	2		1	1			
	Trim 3	1	1	2		1	1	1	1	2	2		
	Trim 4		3		2				1	1		1	
	Total	3	4	5	3	3	3	2	4	4	3	2	
Vol dans ou sur un véhicule	Trim 1	10	2	3	3	7	4	6	5	3	1	6	6
	Trim 2	7	7	7	8	6	4	3	2	3	6	1	
	Trim 3	18	3	5	4	7	5	7	9	4	2	3	
	Trim 4	6	3	10	1	13	2	4	2	2	1	2	
	Total	41	15	25	16	33	15	20	18	12	10	12	6
Vol d'armes et explosifs	Trim 1	1		1					1			1	1
	Trim 2				1		1	1	1				
	Trim 3		1	1		1	2	1	2		1		
	Trim 4	2	2			1	1		1				
	Total	3	3	2	1	2	4	2	5		1	1	1
Vol à l'arraché	Trim 2	1				2							
	Trim 3	1					1		1		1		
	Trim 4								1	1		1	
	Total	2				2	1		2	1	1	1	
	Vol à la tire	Trim 1	2				1		1	1	1		
Trim 2				1		1		1	1				
Trim 3			1	1	1	4					1		
Trim 4						1		1					
Total		2	1	2	1	7		3	2	1	1		1



FC Vol autre

		2000	2013	2014	2015	2016	2017	2018	2019	2020	2021	2022	2023
Vol à l'étalage	Trim 1	1				1							
	Trim 2			1									
	Total	1		1		1							
Vol par ruse	Trim 1	1	2			1	1				1	1	
	Trim 2	1	1	2		2			1	2		1	
	Trim 3	1				4			1	1			
	Trim 4		2			1		1					
	Total	3	5	2		8	1	1	2	3	1	2	
Vol de métaux	Trim 1	3	1	1	2								
	Trim 2				1			3	1				3
	Trim 3		1			2	1						
Total	3	2	1	3	2	1	3	1				3	
Vol sur les chantiers	Trim 1	1	2			1		1	3	1	1	1	
	Trim 2	1	1				1	1	1	1	1	5	
	Trim 3	3		2			2	1	3		1	1	
	Trim 4	1		2		1							
	Total	6	3	4		2	3	3	7	2	3	7	
Home-invasion	Trim 2								1				
	Trim 3		1					1					
Total		1					1	1					
Vol d'animaux	Trim 1								1				
	Trim 2		1					1	1				
	Trim 3							1				1	
	Trim 4				1				2		1		
	Total		1		1			2	4		1	1	
Vol de cargaison	Trim 1						1	1					
	Trim 3						1						
	Total						2	1					



Criminalité ICT

		2000	2013	2014	2015	2016	2017	2018	2019	2020	2021	2022	2023
Fraude de cartes de paiements	Trim 1											1	
	Trim 2		1			1							
	Trim 3			1	2	1			1			1	
	Trim 4				3								
Total			1	1	5	2			1			2	
Phishing	Trim 1			1							1	7	6
	Trim 2							1		1		4	
	Trim 3						1					1	
	Trim 4					1	1					5	
Total				1		1	2	1		1	1	17	6
Shouldersurfing	Trim 2				1								
Total					1								
Skimming	Trim 4				2								
Total					2								



FC Autre

		2000	2013	2014	2015	2016	2017	2018	2019	2020	2021	2022	2023
Violence contre les métiers d'intérêt général	Trim 1		3	3	1		1	1	2	6	3	3	2
	Trim 2		1	4	3	2	4	3		3	1	1	
	Trim 3		6	2		4	3		1	1	1		
	Trim 4		2	1	5	3	4	4	1		1	3	
Total			12	10	9	9	12	8	4	10	6	7	2
Viol collectif	Trim 2	1											
	Trim 4										1		
Total		1									1		
Graffiti	Trim 1				1	1		1					
	Trim 2			1		2	4						
	Trim 3			1	1	1					1		
	Trim 4		1	1	1		1						
Total			1	3	3	4	5	1			1		
Dégradation de voiture	Trim 1		5	4	5	7	2	5	8	3	3	3	1
	Trim 2		4	7	1	4	3	4	5	4		3	
	Trim 3	1	3	5	7	7	11	6	16	6	3	8	
	Trim 4	1	6	2	3	4	3	2	5	3	1	8	
Total		2	18	18	16	22	19	17	34	16	7	22	1
Rixe au couteau	Trim 1						1	1					
	Trim 2		1			1	3	1		1			
	Trim 3		1		1		2	1					
	Trim 4						1						
Total			2		1	1	7	3		1			



PH Violence intrafamiliale (VIF)

		2000	2013	2014	2015	2016	2017	2018	2019	2020	2021	2022	2023
VIF: physique, dans le couple	Trim 1	2	2	7	3	1	2	4	3	7	1	4	9
	Trim 2	2		3	6	2	6	2	1	6	4	6	
	Trim 3	3	3	2	5	1	3	6	6	1	6	3	
	Trim 4	1	3	3	11	6	5	3	7	3	6	8	
	Total	8	8	15	25	10	16	15	17	17	17	21	9
VIF: physique, envers des descendants	Trim 1		1				1	1	3	1	1	2	4
	Trim 2		1		1	1	2	1	1			1	
	Trim 3		1	1		1	1	1		1	1		
	Trim 4		1					1	1		1		
	Total		4	1	1	2	4	4	5	2	3	3	4
VIF: physique, envers d'autres membres	Trim 1	4			1				1	1	1	1	
	Trim 2	5	2				1	1		1			
	Trim 3	1				2	2				1		
	Trim 4	2	1		1			1			1	2	
	Total	12	3		2	2	3	2	1	2	3	3	
VIF: sexuelle, dans le couple	Trim 1												1
Total													1
VIF: sexuelle, envers des descendants	Trim 1										1		
	Trim 3							1		1	1		
	Total							1		1	2		
VIF: psychique, dans le couple	Trim 1		12	10	10	4	2	3	5	5	6	2	12
	Trim 2	2	8		7	9	6	7	7	1	6	8	
	Trim 3	6	3	1	8	2	5	6	5	9	6	2	
	Trim 4	5	4	5	4	7	15	2	2	15	5	6	
	Total	13	27	16	29	22	28	18	19	30	23	18	12



PH Violence intrafamiliale (VIF)

		2000	2013	2014	2015	2016	2017	2018	2019	2020	2021	2022	2023
VIF: psychique, envers des descendants	Trim 1										1		
	Trim 2								3				
	Trim 4				1								
	Total				1			3		1			
VIF: psychique, envers d'autres membres	Trim 1												1
	Trim 3			1					1				
	Total			1				1					1
VIF: économique, dans le couple	Trim 1											1	
	Trim 2							1					
	Trim 4			1									
	Total			1				1				1	
VIF: économique, envers d'autres membres	Trim 1		1			2	1		1			1	
	Trim 2	4			2	1		2					
	Trim 3	2		3	2								
	Trim 4	1			3		1			1		1	
	Total	7	1	3	7	3	2	2	1	1		2	



PH Hormones et dopage

		2000	2013	2014	2015	2016	2017	2018	2019	2020	2021	2022	2023
Dopage humain	Trim 1		1	1									
	Total		1	1									



PH Drogues

		2000	2013	2014	2015	2016	2017	2018	2019	2020	2021	2022	2023
Vente de cocaïne	Trim 1									1			
	Trim 2		1							1			
	Trim 3					1	1					1	
	Total		1				1	1		2		1	
Import-export de cocaïne	Trim 1			1									
	Trim 3		1										
	Total		1	1									
Import-export de drogues synthétiques	Trim 3		1										
	Total		1										
Production de cannabis (culture)	Trim 2									1			
	Trim 3				1				1				
	Trim 4				1								
	Total				2				1	1			
Vente-traffic d héroïne	Trim 1		1										
	Trim 2		1										
	Trim 3											1	
	Total		2									1	



PH Traite des êtres humains

		2000	2013	2014	2015	2016	2017	2018	2019	2020	2021	2022	2023
TEH - exploitation sexuelle	Trim 2		2	1									
	Total		2	1									



PH Violence dans l'espace public

		2000	2013	2014	2015	2016	2017	2018	2019	2020	2021	2022	2023
Violence physique (transport public)	Trim 1		1			1							
	Trim 2										1		
	Total		1			1					1		
Violence physique (voie publique)	Trim 1	4	1	5	4	1	3	4	1	3	1	2	13
	Trim 2	1	4	3	1	3	3	2	2	1	3	3	
	Trim 3	6	4	3	4	2	3	3	6	2	2		
	Trim 4	3	4		3	3	1	3	3		1		
	Total	14	13	11	12	9	10	12	12	6	7	5	13
Violence physique (autre endroit public)	Trim 1					1		1					
	Trim 4				2								
	Total				2	1		1					
Violence physique (endroit accessible au public)	Trim 1	2		1	3	2		1	1			1	3
	Trim 2				2	1		1		2	1		
	Trim 3	1	2			2		3	2		1		
	Trim 4		2		2			1	1	1	1	1	
	Total	3	4	1	7	5		6	4	3	3	2	3
Violence sexuelle (transport public)	Trim 2			1									
Total			1										
Violence sexuelle (voie publique)	Trim 1						1						
	Trim 2	1				1							
	Trim 3							1		1	2		
	Total	1				1	1	1		1	2		
Violence sexuelle (autre endroit public)	Trim 1						1						
	Trim 3		1										
	Total		1				1						



PH Violence dans l'espace public

		2000	2013	2014	2015	2016	2017	2018	2019	2020	2021	2022	2023
Violence sexuelle (endroit accessible au public)	Trim 1												1
	Trim 2							1					
	Trim 3				1							1	
	Trim 4					1						1	
Total						1	1	1				2	1
Violence psychique (transport public)	Trim 1		1										
	Trim 2										1	1	
	Trim 4										1		
Total			1								2	1	
Violence psychique (voie publique)	Trim 1	5	1	4	3	3	2	3	2	2		1	4
	Trim 2	2	2	4	1	4	7	4	2	3	1	2	
	Trim 3	1	4		3	1		4		3	1	1	
	Trim 4	5	3	4	5		2		1		2	4	
Total		13	10	12	12	8	11	11	5	8	4	8	4
Violence psychique (autre endroit public)	Trim 1			1									
	Trim 3									1			
	Trim 4											1	
Total				1						1		1	
Violence psychique (endroit accessible au public)	Trim 1	2	1	2	1	1	1	2	3	1	2	1	
	Trim 2		3	2		1			2			1	
	Trim 3	1	1	1		1		1	1	1	1	1	
	Trim 4	1						1					
Total		4	5	5	1	3	1	4	6	2	3	3	
Vol à main armée (voie publique)	Trim 1			1	1								
	Trim 3					1							
Total				1	1	1							
Vol à main armée (autre endroit public)	Trim 3				1								
Total					1								



PH Violence dans l'espace public

		2000	2013	2014	2015	2016	2017	2018	2019	2020	2021	2022	2023
Vol à main armée (endroit accessible au public)	Trim 1	2				1							
	Trim 2				1				1				
	Trim 3						1		1				
	Trim 4								1				
	Total	2			1	1	1		3				
Vol avec violence sans arme (voie publique)	Trim 1			2							1		
	Trim 2			1	1	1	1						
	Trim 3								1		1		
	Trim 4								1			1	
	Total		2	3	2	1	1		2		2	1	



PH Autre

		2000	2013	2014	2015	2016	2017	2018	2019	2020	2021	2022	2023
Faux policiers	Trim 1										1		
	Trim 2		1	1									
	Total		1	1							1		
Terrorisme, extrémisme et radicalisme	Trim 1							1					
	Trim 2		1					1	1				
	Trim 4				1			1		1			
Total		1			1			3	1	1			
Cyberharcèlement	Trim 1	1	1	7	1	2	2	11	9	7	13	2	4
	Trim 2	1	3	4	1	5	4	7	3	6	5	8	
	Trim 3		4		1	4	4	7	4	5	4	3	
	Trim 4	1	1	5	1	2	2	2	3	8	10	6	
Total	3	9	16	4	13	12	27	19	26	32	19	4	
Fraude à l'identité	Trim 1		2		1		1	2			2	1	1
	Trim 2	1	3	2	2	2	2	1			1	2	
	Trim 3		1	3		1			2	1			
	Trim 4	1	1						1		2	2	
Total	2	7	5	3	3	3	3	3	3	1	5	5	1



Juprelle

2022

FC Vol moyen de transport

	Juil	Août	Déc	Total
Vol de voiture		1	1	2
Vol de vélo	1	1		2

FC Cambriolage

	Jan	Fév	Mar	Avr	Mai	Juin	Juil	Août	Sep	Oct	Nov	Déc	Total
Cambriolage dans habitation	2	3	4	2	4	2	5	3	4	1	2	9	41
Cambriolage ds entreprise ou commerce				1			1			1			3
Cambriolage ds service public ou bâtiment administ			1						1				2
Cambriolage dans bâtiment (total)	2	3	5	3	4	2	6	3	5	2	2	9	46

FC Vol autre

	Jan	Fév	Mar	Avr	Juin	Août	Sep	Nov	Total
Vol avec violence sans arme			1					1	2
Vol dans ou sur un véhicule			6		1		3	2	12
Vol d'armes et explosifs			1						1
Vol à l'arraché								1	1
Vol par ruse		1		1					2
Vol de métaux				3					3
Vol sur les chantiers	1			5		1			7
Vol d'animaux						1			1



Criminalité ICT

	Jan	Mar	Avr	Mai	Juin	Juil	Août	Oct	Nov	Total
Fraude de cartes de paiements	1						1			2
Phishing	4	3	2	1	1	1		2	3	17

FC Autre

	Jan	Fév	Mar	Avr	Mai	Juil	Août	Sep	Oct	Nov	Déc	Total
Violence contre les métiers d'intérêt général	1		2	1					2	1		7
Dégradation de voiture	1	1	1	1	2	4	3	1	3	3	2	22

PH Violence intrafamiliale (VIF)

	Jan	Fév	Mar	Avr	Mai	Juin	Juil	Sep	Oct	Nov	Déc	Total
VIF: physique, dans le couple	2	2		3	2	1	1	2	2	4	2	21
VIF: physique, envers des descendants	1	1			1							3
VIF: physique, envers d'autres membres			1							1	1	3
VIF: psychique, dans le couple		1	1	3	3	2	1	1	1	4	1	18
VIF: économique, dans le couple			1									1
VIF: économique, envers d'autres membres			1								1	2

PH Drogues

	Juil	Août	Total
Vente de cocaïne	1		1
Vente-traffic d'héroïne		1	1



PH Violence dans l'espace public

	Jan	Fév	Mar	Avr	Mai	Juin	Août	Sep	Oct	Nov	Déc	Total
Violence physique (voie publique)	1		1	1	1	1						5
Violence physique (endroit accessible au public)		1								1		2
Violence sexuelle (endroit accessible au public)								1			1	2
Violence psychique (transport public)				1								1
Violence psychique (voie publique)		1			1	1	1		1		3	8
Violence psychique (autre endroit public)											1	1
Violence psychique (endroit accessible au public)			1	1				1				3
Vol avec violence sans arme (voie publique)										1		1

PH Autre

	Fév	Mar	Avr	Mai	Juin	Juil	Août	Oct	Nov	Déc	Total
Cyberharcèlement	1	1	1	3	4	2	1	3	2	1	19
Fraude à l'identité		1		1	1			1	1		5



2023

FC Vol moyen de transport

	Jan	Fév	Total
Vol de voiture	1	1	2

FC Cambriolage

	Jan	Fév	Mar	Total
Cambriolage dans habitation	4	5	4	13
Cambriolage dans bâtiment (total)	4	5	4	13

FC Vol autre

	Jan	Fév	Mar	Total
Vol dans ou sur un véhicule	1	3	2	6
Vol d'armes et explosifs		1		1
Vol à la tire		1		1

Criminalité ICT

	Jan	Fév	Mar	Total
Phishing	2	2	2	6

FC Autre

	Jan	Fév	Mar	Total
Violence contre les métiers d'intérêt général	1		1	2
Dégradation de voiture		1		1



PH Violence intrafamiliale (VIF)

	Jan	Fév	Mar	Total
VIF: physique, dans le couple	5	3	1	9
VIF: physique, envers des descendants	3	1		4
VIF: sexuelle, dans le couple			1	1
VIF: psychique, dans le couple	2	3	7	12
VIF: psychique, envers d'autres membres			1	1

PH Violence dans l'espace public

	Jan	Fév	Mar	Total
Violence physique (voie publique)	1	10	2	13
Violence physique (endroit accessible au public)	2	1		3
Violence sexuelle (endroit accessible au public)	1			1
Violence psychique (voie publique)	2		2	4

PH Autre

	Jan	Mar	Total
Cyberharcèlement	2	2	4
Fraude à l'identité		1	1

STATISTIQUES POLICIERES DE CRIMINALITE

LIEU DE PERPETRATION: COMMUNE

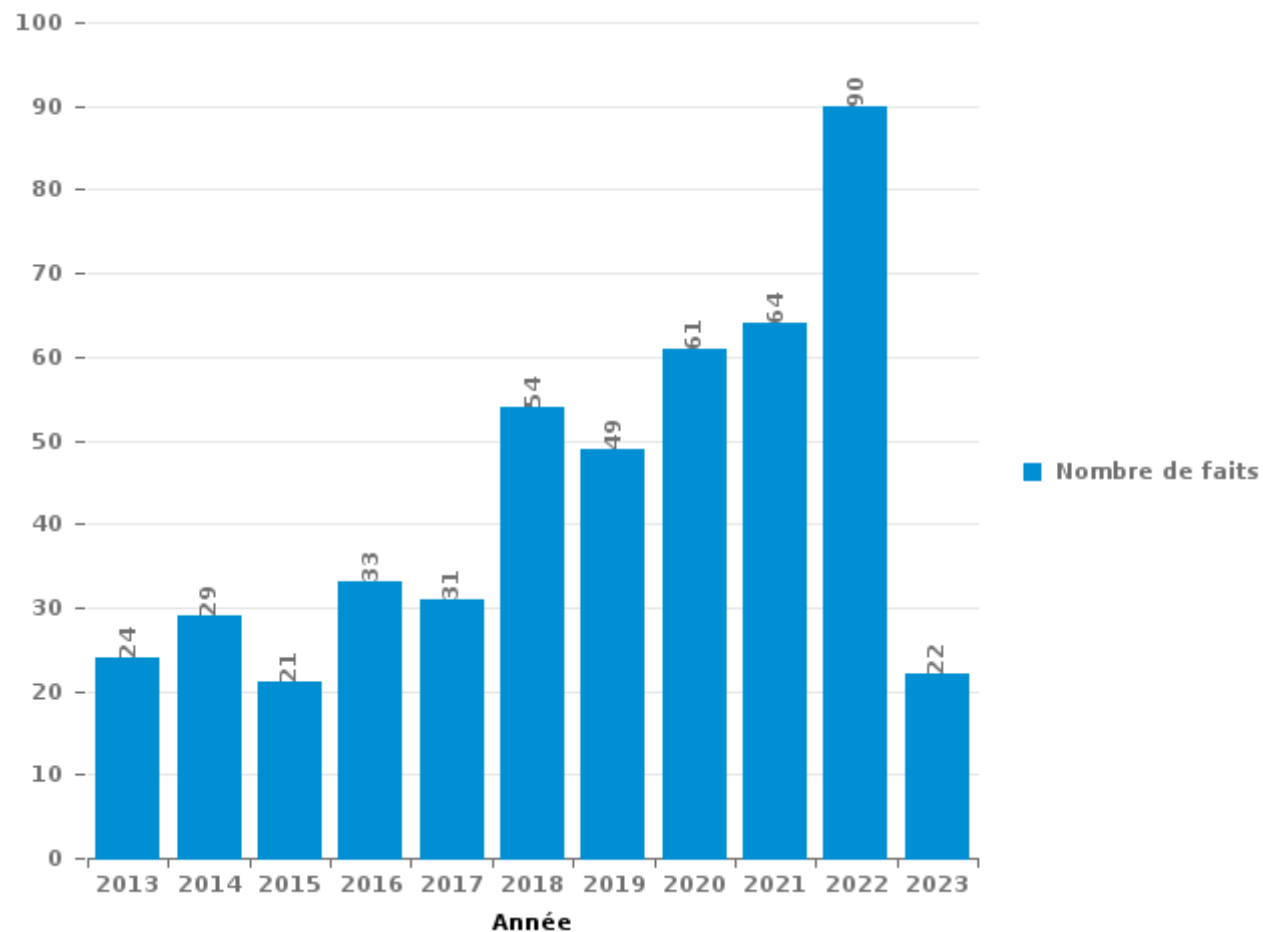
Juprelle

PARTIE III : ICT



Juprelle

Nombre total de délits avec un élément ICT/online, depuis 2013





Criminalité ICT/online au sens strict

Infractions (exhaustif)

	2013	2014	2015	2016	2017	2018	2019	2020	2021	2022	2023
Code pénal social: Infr. contre foi publique en droit pénal social: Faux en informatique					1						
Criminalité informatique: Faux en informatique:	2		1		1						
Criminalité informatique: Fraude informatique:	5	5	5	8	4	6	2	2	4	26	8
Criminalité informatique: Hacking:	1		1				1	1	3	5	1
Criminalité informatique: Sabotage:					1						
Infr. contre autres valeurs morales et sentiments: Violation de communication par particulier:			1								
Total:	8	5	8	8	7	6	3	3	7	31	9

Figures criminelles (à considérer spécifiquement – ne pas additionner avec d'autres éléments – risque de double comptage!)

	2013	2014	2015	2016	2017	2018	2019	2020	2021	2022	2023
Fraude de cartes de paiements	1	1	5	2			1			2	
Phishing		1		1	2	1		1	1	17	6
Shouldersurfing				1							
Skimming			2								



Criminalité ICT/online au sens large

Infractions (uniquement si code-fait existe)

	2013	2014	2015	2016	2017	2018	2019	2020	2021	2022	2023
Fraude: Escroquerie: Fraude par internet	7	7	9	11	9	16	24	24	20	48	9
Infr. contre autres valeurs morales et sentiments: Cyberlokkung (leurre de mineur par ICT):								1			
Infr. contre les mœurs: Pornographie enfantine: Accès pornographie enfantine via technologie						2					
Infr. contre les mœurs: Voyeurisme: Diffusion enregistrement nudité ou intimité							1	2	1		
Total:	7	7	9	11	9	18	25	27	21	48	9

Figures criminelles (à considérer spécifiquement – ne pas additionner avec d'autres éléments – risque de double comptage!)

	2013	2014	2015	2016	2017	2018	2019	2020	2021	2022	2023
Cyberharcèlement	9	16	4	13	12	27	19	26	32	19	4

STATISTIQUES POLICIERES DE CRIMINALITE

LIEU DE PERPETRATION: COMMUNE

Juprelle

PARTIE IV : DESTINATION LIEU



Juprelle

Vol et extorsion

	2000	2013	2014	2015	2016	2017	2018	2019	2020	2021	2022	2023
Habitation: maison	153	165	114	62	110	60	80	77	38	33	41	11
Voie publique	39	32	31	24	36	16	35	28	31	17	23	9
Habitation: allée	19	14	10	15	9	6	10	4	3	1	3	1
Habitation: dépendances	11	9	9	5	10	10	6	6	2	1	1	
Service public	8	8	9	6	6	6	5	3	7	2	3	
Inconnue	15	5	5	2	1	3	3	4	4	2	3	1
Habitation: appartement	3	4	6	3	3	5	5	7	2	3	4	2
Habitation: non précisée	2	5	5	4	4	13	5	1	3	2	1	1
Chantier	5	3	3		2	3	3	7	1	3	7	
Parking	7	2	7	4	6	2	2	1	3	3		
Horeca	6	2	3	3	3	6	5	1		1		
Magasin	1	6	3	6	2	2	2	2	1		2	
Terrain	3		4	5	4		3	2	1			
Entreprise	2	2	5	2	1	1	2		4		2	
Institution d'enseignement	4	2	4	1	1		2	1	1			
Habitation: garage	4		1	1	3		2				3	
Maison de repos	1	1	4	1	1		1	4		1		
Stade	4	1	2	1				2	1	1		
Infrastructure sportive	4	1	1	2					1			1
Autre	1		1				2	2	1	1	1	
Culture et loisirs	2				1	1	1	2			1	1
Station essence	5		1	1		1		1				
Médecin / dentiste / pharmacien				2	1		1	3			1	
Habitation: autre	1	2	1	1	2							
Moyen de transport: voiture		1	1		2			1		1		1
Station de bus / métro et gare de chemin de fer	3			1	2	1						
Service		3	1		2							
Bâtiment administratif				3						1		
Moyen de transport: autobus / autocar	1		1		1					1		
Cimetière	1		1									
Hôpital						1			1			
Moyen de transport: autre			1					1				
Moyen de transport: camion		1							1			
Arrêt de bus / tram								1				
Edifice religieux / lieu du culte					1							
Installation militaire			1									
Maison de débauche									1			
Total	305	269	235	155	214	137	175	161	107	74	96	28

FPF/DGR/DRI/BIPOL - Statistiques policières de criminalité (date de clôture: 22/09/2023)

Les données pour les années 2001 jusqu'à 2012 ne sont plus publiées mais restent disponibles sur demande auprès du service BIPOL.

Les données pour 2023 ne concernent que le 1er trimestre.



Juprelle

Dégradation de la propriété

	2000	2013	2014	2015	2016	2017	2018	2019	2020	2021	2022	2023
Voie publique	17	14	10	8	20	13	14	24	12	8	14	
Habitation: résidence principale	5	11	10	7	13	7	13	4	6	9	13	4
Terrain	3	5	3	4	1	6	3	6	2		2	
Service public	6	3	2	3	4	1	3		3	1	5	
Habitation: allée	6	2	4	4	4		1	4	1		3	
Institution d'enseignement	6	1	2	1		3		4	1	1		
Parking	1	2	2	2	1	3	1		1	2	1	
Habitation: non précisée	2	1		3		4					1	
Inconnue	5	1				1	2			1	1	
Habitation: jardin			3	2		1		1	1		1	1
Habitation: dépendances		2		3	1			1		1	1	
Entreprise	2			1				1		1	1	
Habitation: garage			1	1	2						1	1
Hôpital						1			1	3		
Moyen de transport: voiture	1	2						1	1			
Autre		1	1			1					1	
Station de bus / métro et gare de chemin de fer		1	1	1						1		
Arrêt de bus / tram	1					1						
Chantier						1		1				
Cimetière	2											
Horeca			1				1					
Stade	2											
Culture et loisirs									1			
Habitation: résidence secondaire												1
Infrastructure sportive				1								
Installation militaire	1											
Magasin		1										
Médecin / dentiste / pharmacien											1	
Moyen de transport: autre						1						
Total	60	47	40	41	46	44	38	47	30	28	46	7

FPF/DGR/DRI/BIPOL - Statistiques policières de criminalité (date de clôture: 22/09/2023)
 Les données pour les années 2001 jusqu'à 2012 ne sont plus publiées mais restent disponibles sur demande auprès du service BIPOL.
 Les données pour 2023 ne concernent que le 1er trimestre.



Juprelle

Infractions contre l'intégrité physique

	2000	2013	2014	2015	2016	2017	2018	2019	2020	2021	2022	2023
Habitation	20	19	16	32	20	29	22	32	20	31	32	9
Service public	18	28	28	29	24	26	24	15	21	18	27	6
Voie publique	14	17	15	12	13	13	11	16	9	7	5	13
Inconnue	6	1	3	3	5	2	3		4	6	6	
Habitation: allée			2	1	4	1	1	2		2	3	
Hôpital		2			2		1		2	2		
Institution d'enseignement			1	1	2	2		1		2		
Parking		2		2			1	1		1		1
Terrain			1	1		1		3				
Culture et loisirs							3					1
Habitation: jardin			1					1	1		1	
Horeca			1	2					1			
Infrastructure sportive				1	1		2					
Stade	2				1			1				
Autre								1			1	1
Entreprise				1			1		1			
Magasin		1		1								
Bâtiment administratif	1											
Bureau de police				1								
Maison de repos								1				
Moyen de transport: autobus / autocar		1										
Moyen de transport: autre			1									
Service								1				
Station de bus / métro et gare de chemin de fer					1							
Total	61	71	69	87	73	74	69	75	59	69	75	31

FPF/DGR/DR/BIPOL - Statistiques policières de criminalité (date de clôture: 22/09/2023)
 Les données pour les années 2001 jusqu'à 2012 ne sont plus publiées mais restent disponibles sur demande auprès du service BIPOL.
 Les données pour 2023 ne concernent que le 1er trimestre.

STATISTIQUES POLICIERES DE CRIMINALITE

LIEU DE PERPETRATION: COMMUNE

Juprelle

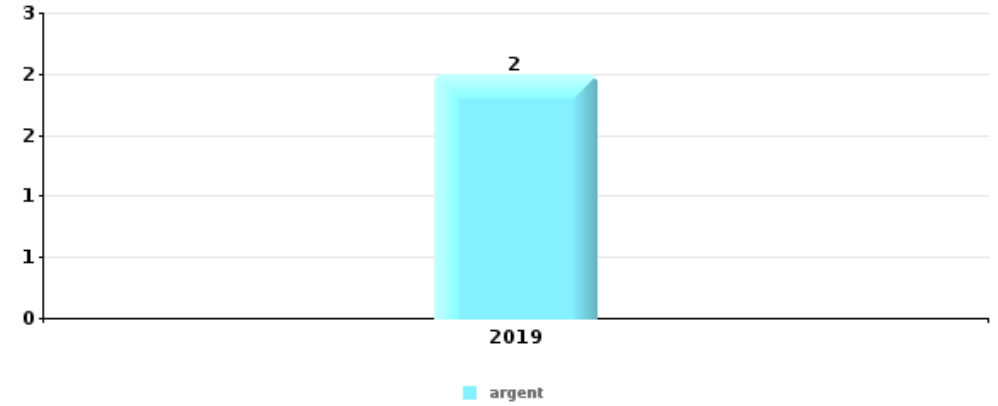
PARTIE V : OBJETS ET MOYENS DE TRANSPORT



Juprelle

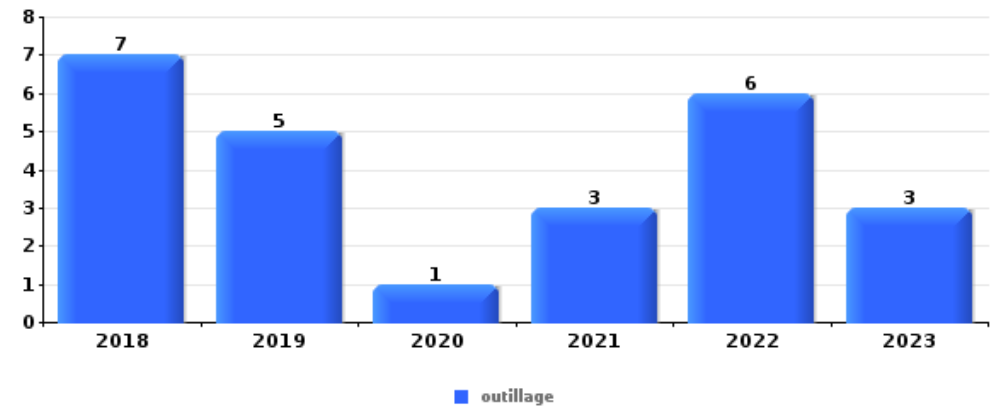
Vol à main armée

Top 5 Objets volés (sbd nombre de faits)		2018	2019	2020	2021	2022	2023
1	argent		2				
2	coffre-fort / coffret (argent) / caisse		1				
2	plaque d'immatriculation		1				
2	tabac		1				



Vol dans ou sur un véhicule

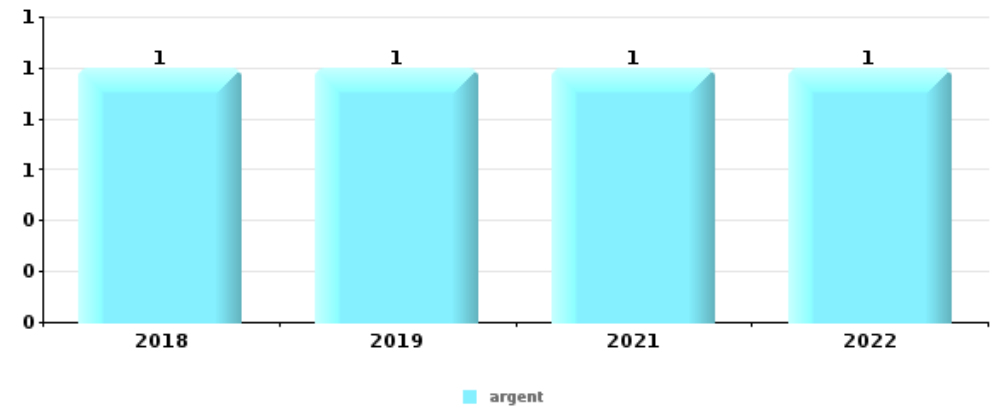
Top 5 Objets volés (sbd nombre de faits)		2018	2019	2020	2021	2022	2023
1	outillage	7	5	1	3	6	3
2	carte bancaire / carte de crédit	2	3	1	3	2	
3	carte d'identité / passeport	3	2		3	2	
4	argent	3	2	1	2	1	
5	document véhicule	1	3	3			1
5	permis de conduire	2	2		2	2	





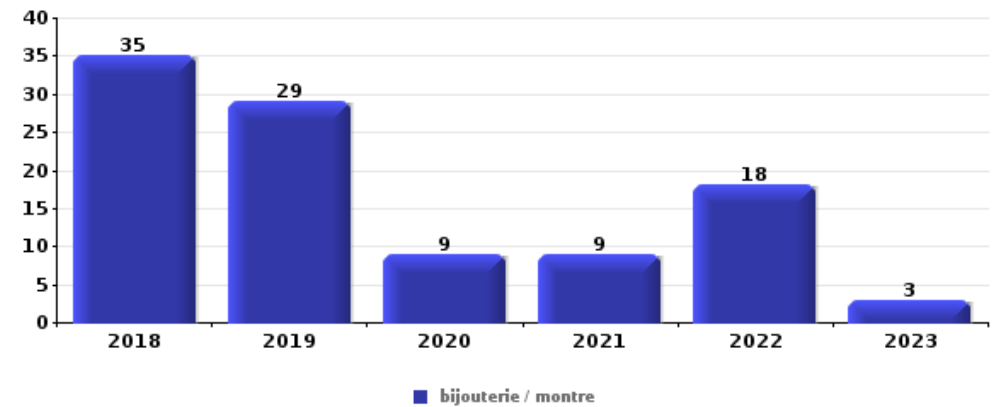
Cambrassage ds entreprise ou commerce

Top 5 Objets volés (sbd nombre de faits)		2018	2019	2020	2021	2022	2023
1	argent	1	1		1	1	
2	coffre-fort / coffret (argent) / caisse	1	1			1	
2	ordinateur et accessoires	1	1	1			
4	alimentation				1	1	
4	multimédia		1	1			



Cambrassage dans habitation

Top 5 Objets volés (sbd nombre de faits)		2018	2019	2020	2021	2022	2023
1	bijouterie / montre	35	29	9	9	18	3
2	argent	19	19	6	8	7	3
3	ordinateur et accessoires	9	13		4	5	2
4	multimédia	6	9	4	6	3	1
5	vêtement	7	5	3	5	4	1



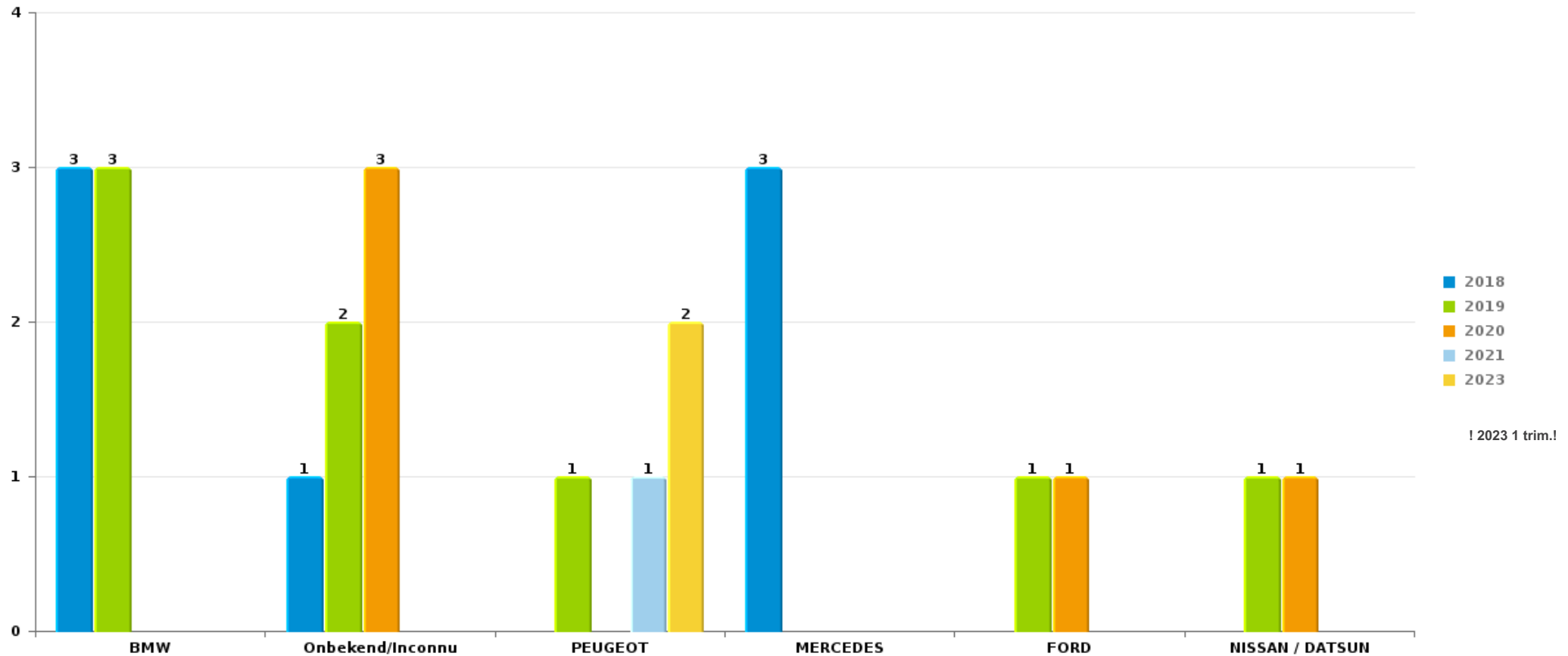
Remarque: en ce qui concerne les objets, aucun total n'est reproduit étant donné que plusieurs objets peuvent avoir été volés lors d'un même fait.



Juprelle

Vol de voiture

Nombre de voitures volées par marque (Top 5)



STATISTIQUES POLICIERES DE CRIMINALITE

LIEU DE PERPETRATION: COMMUNE

Juprelle

PARTIE VI : SUSPECTS



Partie 1: Niveau FAITS (comptage du nombre de faits pour lesquels un certain type de suspect est impliqué)

1.1. Nombre d'infractions selon le sexe des suspects identifiés (par catégorie principale)

Étant donné que, tant un suspect identifié masculin qu'un suspect identifié féminin peuvent être impliqués lors d'un même fait, il est possible que la somme des colonnes «Hommes» et «Femmes» soit supérieure à la valeur de la colonne «Total...» (voir également la note méthodologique)

Juprelle

2023

Catégorie principale / Sexe	Nombre total de faits avec au moins 1 suspect	Hommes	%	Femmes	%
Infr. contre la sécurité publique	26	22	84,6%	5	19,2%
Drogues	13	12	92,3%	1	7,7%
Infr. contre l'intégrité physique	9	6	66,7%	4	44,4%
Registre de population	3	3	100,0%		
Armes et explosifs	2	2	100,0%		
Fraude	2	2	100,0%		
Ivresse et alcool	2	2	100,0%		
Dégradation de la propriété	1	1	100,0%		
Infr. contre autres valeurs morales et sentiments	1	1	100,0%		
Infr. contre l'autorité publique	1	1	100,0%		
Infr. contre les moeurs	1	1	100,0%		
Total	61	53	86,9%	10	16,4%



1.2. Nombre d'infractions selon le sexe des suspects identifiés (par figure criminelle)

Étant donné que, tant un suspect identifié masculin qu'un suspect identifié féminin peuvent être impliqués lors d'un même fait, il est possible que la somme des colonnes «Hommes» et «Femmes» soit supérieure à la valeur de la colonne «Total...» (voir également la note méthodologique)

Juprelle

2023

FC Autre

Figure criminelle / Sexe	Nombre total de faits avec au moins 1 suspect identifié	Hommes	%
Violence contre les métiers d'intérêt général	2	2	100,0%
Total	PA	PA	PA

PH Violence intrafamiliale (VIF)

Figure criminelle / Sexe	Nombre total de faits avec au moins 1 suspect identifié	Hommes	%	Femmes	%
VIF: physique, dans le couple	3	2	66,7%	2	66,7%
VIF: physique, envers des descendants	1	1	100,0%		
VIF: sexuelle, dans le couple	1	1	100,0%		
VIF: psychique, dans le couple	1	1	100,0%		
VIF: psychique, envers d'autres membres	1	1	100,0%		
Total	PA	PA	PA	PA	PA



PH Violence dans l'espace public

Figure criminelle / Sexe	Nombre total de faits avec au moins 1 suspect identifié	Hommes	%	Femmes	%
Violence physique (voie publique)	2	1	50,0%	1	50,0%
Violence physique (endroit accessible au public)	1			1	100,0%
Violence psychique (voie publique)	1	1	100,0%		
Total	PA	PA	PA	PA	PA

PH Autre

Figure criminelle / Sexe	Nombre total de faits avec au moins 1 suspect identifié	Hommes	%
Cyberharcèlement	1	1	100,0%
Total	PA	PA	PA



1.3. Nombre d'infractions selon l'âge des suspects identifiés (par catégorie principale)

Étant donné que, tant un suspect identifié mineur qu'un suspect identifié majeur peuvent être impliqués lors d'un même fait, il est possible que la somme des colonnes «Mineur» et «Majeur» soit supérieure à la valeur de la colonne «Total...»
(voir également la note méthodologique)

Juprelle

2023

Catégorie principale / Âge	Nombre total de faits avec au moins 1 suspect identifié	Majeur	%
Infr. contre la sécurité publique	26	26	100,0%
Drogues	13	13	100,0%
Infr. contre l'intégrité physique	9	9	100,0%
Registre de population	3	3	100,0%
Armes et explosifs	2	2	100,0%
Fraude	2	2	100,0%
Ivresse et alcool	2	2	100,0%
Dégradation de la propriété	1	1	100,0%
Infr. contre autres valeurs morales et sentiments	1	1	100,0%
Infr. contre l'autorité publique	1	1	100,0%
Infr. contre les mœurs	1	1	100,0%
Total	61	61	100,0%



1.4. Nombre d'infractions selon l'âge des suspects identifiés (par figure criminelle)

Étant donné que, tant un suspect identifié mineur qu'un suspect identifié majeur peuvent être impliqués lors d'un même fait, il est possible que la somme des colonnes «Mineur» et «Majeur» soit supérieure à la valeur de la colonne «Total...»
(voir également la note méthodologique)

Juprelle

2023

FC Autre

Figure criminelle / Âge	Nombre total de faits avec au moins 1 suspect identifié	Majeur	%
Violence contre les métiers d'intérêt général	2	2	100,0%
Total	PA	PA	PA

PH Violence intrafamiliale (VIF)

Figure criminelle / Âge	Nombre total de faits avec au moins 1 suspect identifié	Majeur	%
VIF: physique, dans le couple	3	3	100,0%
VIF: physique, envers des descendants	1	1	100,0%
VIF: sexuelle, dans le couple	1	1	100,0%
VIF: psychique, dans le couple	1	1	100,0%
VIF: psychique, envers d'autres membres	1	1	100,0%
Total	PA	PA	PA

PH Violence dans l'espace public

Figure criminelle / Âge	Nombre total de faits avec au moins 1 suspect identifié	Majeur	%
Violence physique (voie publique)	2	2	100,0%
Violence physique (endroit accessible au public)	1	1	100,0%
Violence psychique (voie publique)	1	1	100,0%
Total	PA	PA	PA

CRIMINALITE ENREGISTREE: SUSPECTS



PH Autre

Figure criminelle / Âge	Nombre total de faits avec au moins 1 suspect identifié	Majeur	%
Cyberharcèlement	1	1	100,0%
Total	PA	PA	PA



Partie 2: Niveau SUSPECTS-FAIT (comptage du nombre de combinaisons suspect-fait)

2.1. Nombre de suspects-fait selon le sexe des suspects identifiés (TOP 5 des catégories principales)

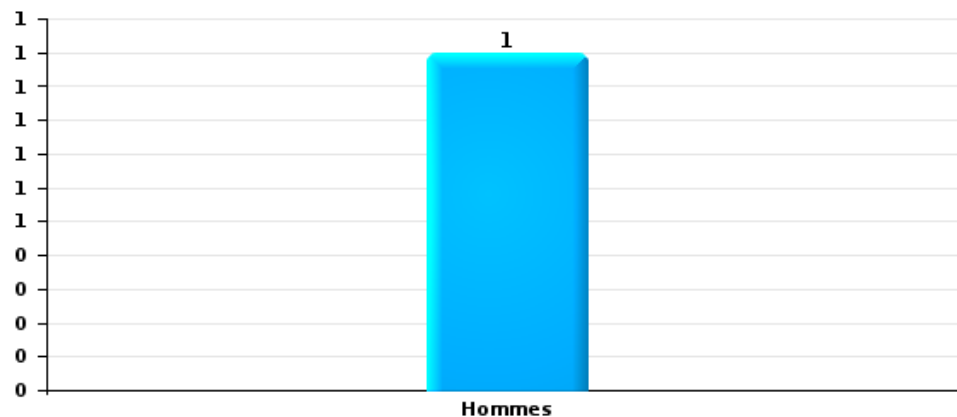
Lorsqu'un même suspect a commis plusieurs faits durant la période considérée, il est aussi comptabilisé plusieurs fois (voir également la note méthodologique)

Juprelle

2023

Dégradation de la propriété

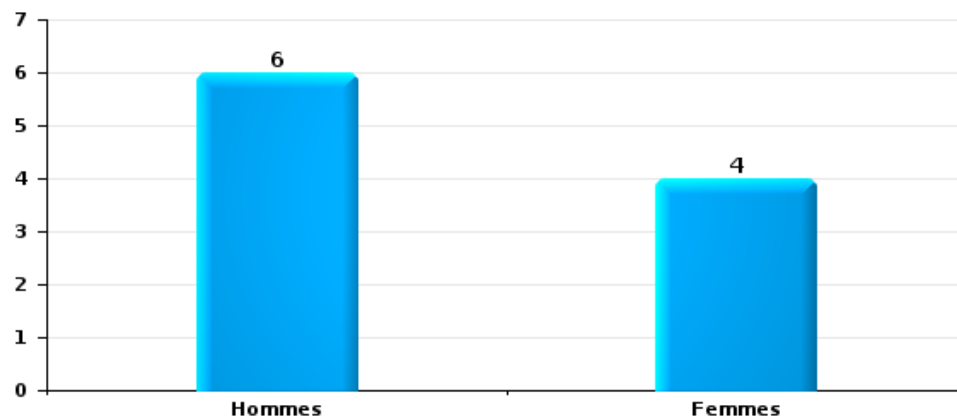
Nombre de suspects-fait selon le sexe





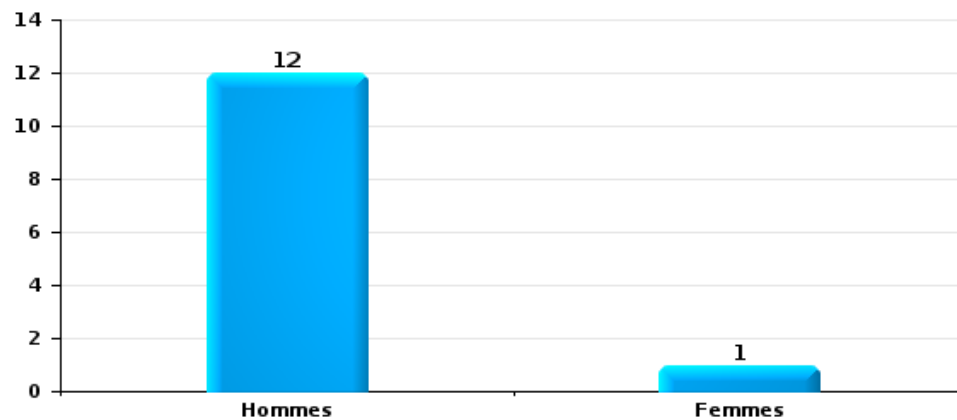
Infr. contre l'intégrité physique

Nombre de suspects-fait selon le sexe



Drogues

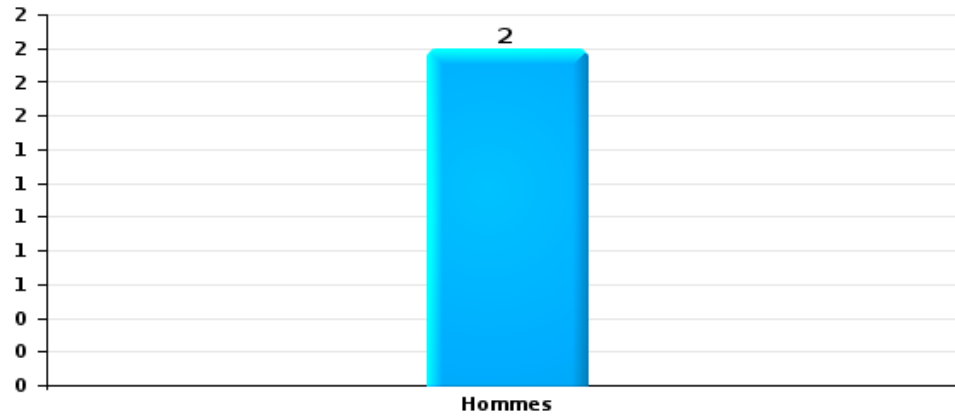
Nombre de suspects-fait selon le sexe





Fraude

Nombre de suspects-fait selon le sexe





2.2. Nombre de suspects-fait selon le sexe des suspects identifiés (TOP 5 des figures criminelles)

Lorsqu'un même suspect a commis plusieurs faits durant la période considérée, il est aussi comptabilisé plusieurs fois
(voir également la note méthodologique)

Juprelle

2023



2.3. Nombre de suspects-fait selon l'âge des suspects identifiés (TOP 5 des catégories principales)

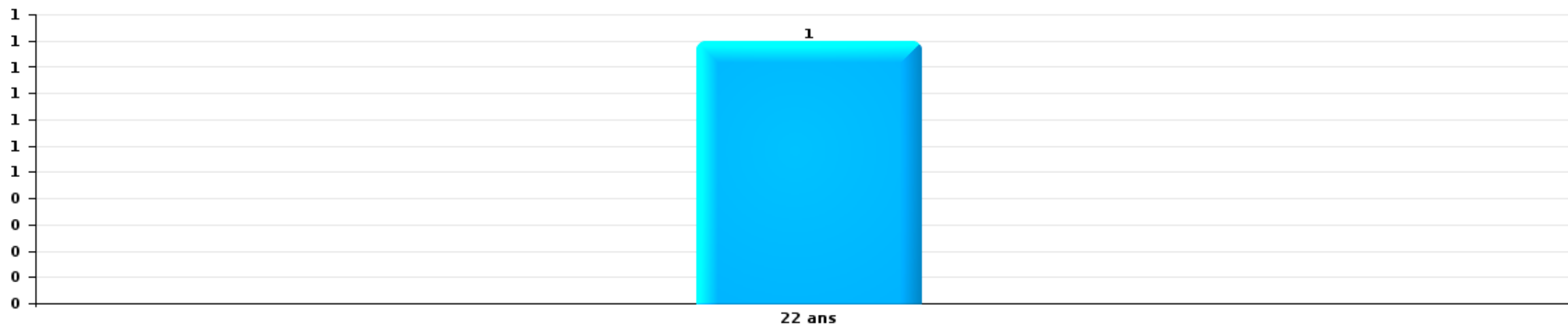
1) Lorsqu'un même suspect a commis plusieurs faits durant la période considérée, il est aussi comptabilisé plusieurs fois, qu'il ait le même âge ou non – 2) Les suspects au-dessous de 14 ans et à partir de 90 ans ne sont pas repris dans le tableau (voir également la note méthodologique)

Juprelle

2023

Dégradation de la propriété

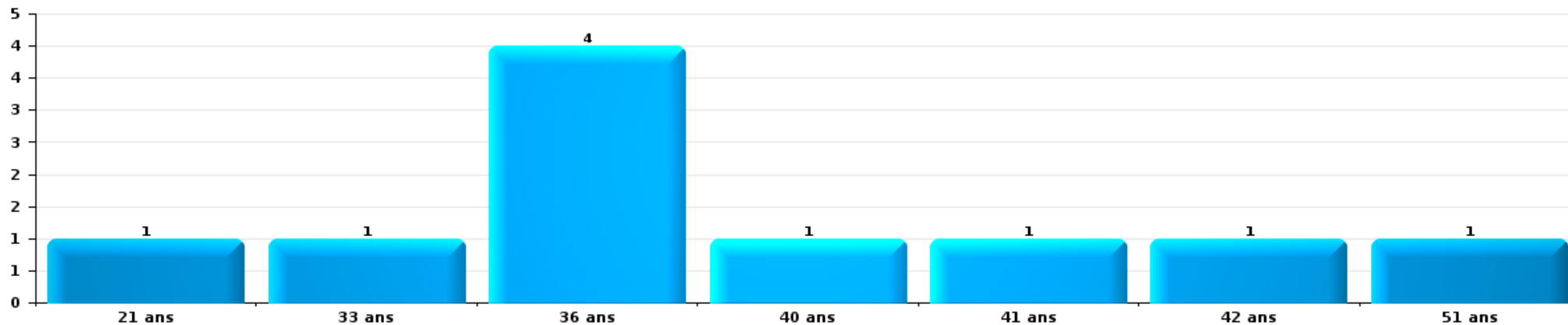
Nombre de suspects-fait par âge (chronologique)





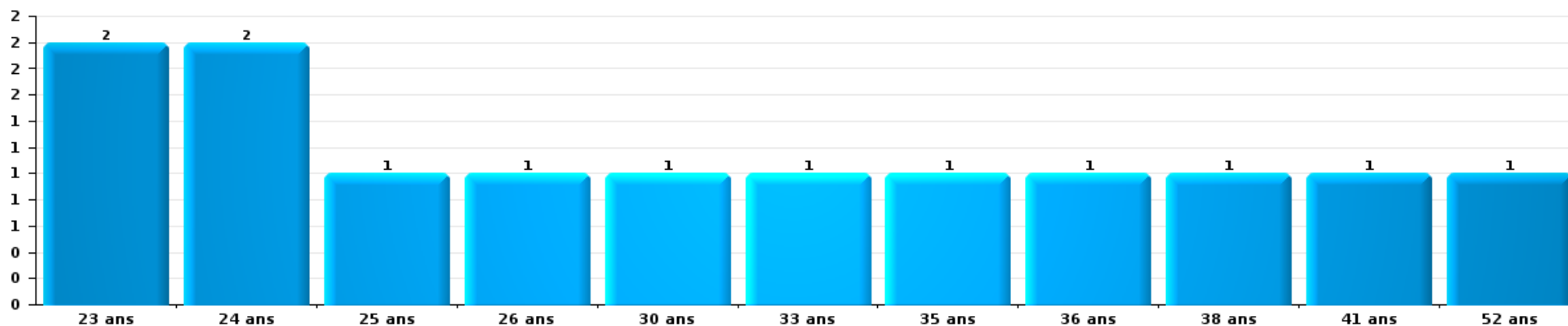
Infr. contre l'intégrité physique

Nombre de suspects-fait par âge (chronologique)



Drogues

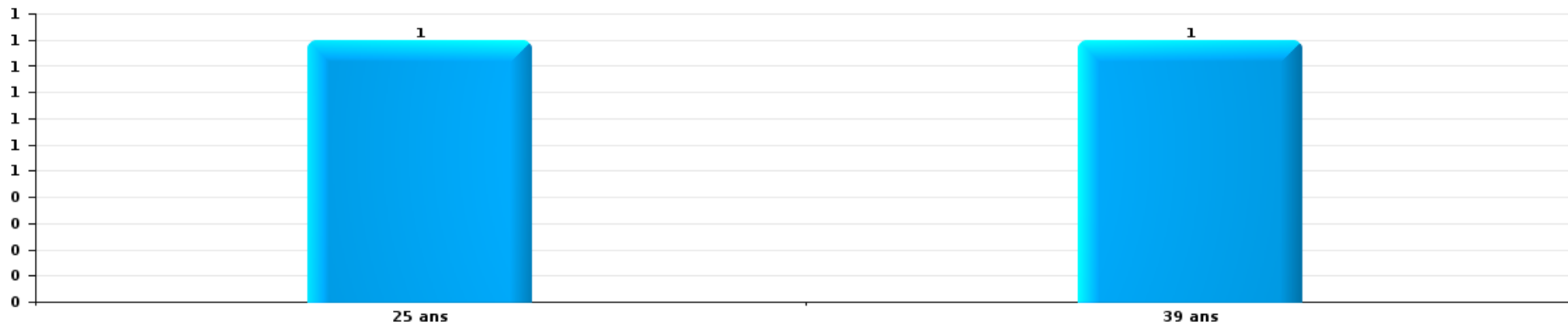
Nombre de suspects-fait par âge (chronologique)





Fraude

Nombre de suspects-fait par âge (chronologique)





2.4. Nombre de suspects-fait selon l'âge des suspects identifiés (TOP 5 des figures criminelles)

1) Lorsqu'un même suspect a commis plusieurs faits durant la période considérée, il est aussi comptabilisé plusieurs fois, qu'il ait le même âge ou non – 2) Les suspects au-dessous de 14 ans et à partir de 90 ans ne sont pas repris dans le tableau (voir également la note méthodologique)

Juprelle

2023

STATISTIQUES POLICIERES DE CRIMINALITE

LIEU DE PERPETRATION: COMMUNE

Juprelle

***ANNEXE I: DETAIL PAR CATEGORIE DE DELIT
CODE PENAL***

Infraction Code pénal

Infr. contre l'intégrité physique

			2000	2013	2014	2015	2016	2017	2018	2019	2020	2021	2022	2023
Assassinat	Empoisonnement (assassinat)	Tent.								1				
	Autres	Tent.			1	1		1						
		Sous-total			1	1		1		1				
Meurtre	Infanticide (meurtre)	Tent.			1									
	Autres	Acc.				2					1			
		Tent.				1	3	1	2		1			
		Sous-total			1	1	5	1	2		2			
Torture et maltraitance	Torture	Acc.								1				
	Traitement inhumain	Acc.			1	1								
	Traitement dégradant	Acc.				2				1				
	Non spécifié	Acc.		1										
		Sous-total		1	1	3				2				
Coups et/ou blessures vol. en sphère familiale	Entre partenaires ou ex-partenaires	Acc.	8	8	14	24	9	16	15	17	17	17	21	9
	Lors d'un différend familial en général	Acc.	10											
	Par les parents envers un mineur	Acc.		2			2	3	4	4	1	3	2	3
	Envers les parents	Acc.	1	1		2	2	2	1	1	1	1	1	
	Envers d'autres ascendants directs ou collatéraux	Acc.	1	1				1			1	2	1	
	Sous-total	20	12	14	26	13	22	20	22	22	20	23	25	12
Coups et/ou blessures vol. hors sphère familiale	Bagarres (=coups réciproques)	Acc.	4	4	10	3	6	7	4	8	5	10	4	2
	Coups envers fonctionnaire de police	Acc.			1			1	1				1	
	Envers un mineur par une pers. ayant autorité	Acc.		2		2		1				1		
	Envers un mineur qualité de l'auteur inconnue	Acc.	1						1	1	2		1	1
	Envers pers. vulnérable par pers. ayant autorité	Acc.					1							
	Envers pers. vulnérable (qualité auteur inconnue)	Acc.		1										
	Coups envers personnel autre service public	Acc.		11	6	2	2	1	3				1	
	Coups envers profession médicale	Acc.						1						
	Coups envers personnel institut d'enseignement	Acc.											1	
	Coups envers gardien de prison/corps sécurité	Acc.			2	7	7	9	3	3	10	2	5	1
	Non spécifié	Acc.	33	30	27	33	31	22	30	31	12	28	30	15
	Sous-total	38	48	46	47	46	43	42	43	43	29	43	41	19
Abstention coupable	Acc.		1	1	2	1			2		2	1		
	Sous-total		1	1	2	1			2		2	1		
Autres infr. volontaires. c/ l'intégrité phys.	Délaissement d'enfant ou personne vulnérable	Acc.				1		1				1	4	
	Abandon d'enfant dans le besoin	Acc.					1							
	Empoisonnement de denrées	Acc.											1	
	Entrave méchante à la circulation	Acc.		1	1	1	1		1	3	2			
	Voies de faits et violences légères	Acc.	1	7	1	4	2	4	1	2	3	1	2	
	Sous-total	1	8	2	6	4	5	2	2	5	5	2	7	

Infr. contre l'intégrité physique

			2000	2013	2014	2015	2016	2017	2018	2019	2020	2021	2022	2023
Infr. involontaires contre l'intégrité physique	Coups et/ou blessures involontaires	Acc.	2		1	1	3		1				1	
	Abstention d'entretien enfant/personne vulnérable	Acc.								1				
	Morsure de chien	Acc.		1	2		1	2		1	1		1	
		Sous-total	2	1	3	1	4	2	1	2	1		2	
		Total	61	71	69	87	73	74	69	75	59	69	75	31

Infr. contre la liberté individuelle

			2000	2013	2014	2015	2016	2017	2018	2019	2020	2021	2022	2023
Prise d'otages	Acc.		1											
	Tent.							1						
	Sous-total		1					1						
Enlèvement de mineur ou personne vulnérable	Enlèvement parental	Acc.									1		1	
	Autre enlèvement	Acc.			1			1						
		Tent.											1	
	Sous-total				1		1				1	1	1	
Déten tion par un particulier	Acc.		1					1	1		1	2		
	Sous-total		1					1	1		1	2		
Total			2			1		3	1		2	3	1	

Infr. contre les mœurs

			2000	2013	2014	2015	2016	2017	2018	2019	2020	2021	2022	2023
Viol n'ayant pas causé la mort	Victime < 10a	Acc.				1								
	Victime 10a - 14a	Acc.		1	1									
	Victime 14a - 16a	Acc.							1					
	Victime 16a - 18a	Acc.								1				
	Victime majeure	Acc. Tent.	1		2		3	2	1	2	3	3		
	Sous-total		1	2	3	1	3	2	2	3	4	3		
Viol avec conséquence inconnue		Acc. Tent.				1			1					
	Sous-total				1				1			1		
Viol n'ayant pas causé la mort (nvCPS)	Victime < 16a	Acc.												1
	Victime majeure	Acc.											1	2
	Sous-total												1	3
Attentat à la pudeur avec violence / menace	Victime < 16a	Acc.							1	1				
	Victime majeure	Acc.						1			2	1		
	Sous-total							1	1	1	2	1		
Attentat à la pudeur sans violence / menace	Victime < 16a	Acc.		1	1			2			2	3		
	Victime 16a - 18a	Acc.		1										
	Victime âge inconnu	Acc.				1						1		
	Sous-total		2	1		1	2				2	4		
Attentat à la pudeur non spécifié		Acc.		1										
	Sous-total		1											
Atteinte intégrité sexuelle sans mort (nvCPS)	Victime < 16a	Acc.										1	1	
	Victime majeure	Acc.											2	1
	Sous-total											1	3	1
Pornographie enfantine	Détention	Acc.									1			
	Distribution	Acc.		1	6									
	Accès pornographie enfantine via technologie	Acc.							2					
	Non spécifié	Acc.			1									
	Sous-total		1	7					2		1			
Incitation à la débauche	Victime mineure	Acc.		1	1						2			
	Sous-total		1	1							2			
Exploitation de la débauche d'autrui	Victime majeure	Acc.		1	1									
	Sous-total		1	1										
Outrage public aux bonnes mœurs	Actions (exhibitionnisme, etc.)	Acc.	1	2	1	2	1		1		1	1		
	Ecrits, images, objets	Acc.		1		1	1	1						
	Non spécifié	Acc.									1	1		
	Sous-total	1	3	1	2	2	1	2			2	2		

Infr. contre les mœurs

			2000	2013	2014	2015	2016	2017	2018	2019	2020	2021	2022	2023
Voyeurisme	Observation/enregistrement de nudité ou intimité	Acc.									1			
	Diffusion enregistrement nudité ou intimité	Acc.								1	2	1		
		Sous-total								1	3	1		
Diffusion de contenu à caractère sexuel (nvCPS)	Victime majeure	Acc.											1	1
		Sous-total											1	1
Diffusion contenu sex. but méchant/lucrat. (nvCPS)	Victime majeure	Acc.												1
		Sous-total												1
Grooming online - avec ICT (nvCPS)	Victime 16a - 18a	Acc.											1	
		Sous-total											1	
Images d'abus sexuels de mineurs (nvCPS)	Production/diffusion images abus sexuels (nvCPS)	Acc.												2
		Sous-total												2
		Total	2	11	14	4	6	6	8	5	16	13	6	8

Infr. contre autres valeurs morales et sentiments

			2000	2013	2014	2015	2016	2017	2018	2019	2020	2021	2022	2023
Harcèlement	Harcèlement par téléphone (OLD)	Acc.	3											
		Acc.	1	37	31	26	26	36	36	29	44	40	42	13
	Sous-total	4	37	31	26	26	36	36	29	44	40	42	13	
Violation du secret professionnel		Acc.		1	1	1								
		Sous-total		1	1	1								
Atteinte à l'honneur	Calomnie et diffamation	Acc.	9	10	4	2	6	6	6	3	11	8	5	2
	Déclaration calomnieuse	Acc.							1				1	
	Imputation calomnieuse	Acc.	3	1		1	1	1						
	Divulgation méchante	Acc.				1								
	Injures (Délit)	Acc.	1		4	2	1	6	1		3	1	3	
	Sous-total	13	11	8	4	9	13	9	3	14	9	9	2	
Vie privée	Violation de domicile par un particulier	Acc.	1	2		1	2		1		1			
		Tent.	1											
	Violation du secret des lettres	Acc.	1											
	Sous-total	3	2		1	2		1		1				
Tapage nocturne		Acc.	1	4	7	5		3			1		1	
		Sous-total	1	4	7	5		3			1		1	
Violation de communication par particulier		Acc.				1								
		Sous-total				1								
Abus faiblesses de personnes		Acc.											1	
		Sous-total											1	
Cyberlokkig (leurre de mineur par ICT)		Acc.									1			
		Sous-total									1			
	Total	21	55	47	38	37	52	46	32	61	49	53	15	

Infr. relative au statut juridique de l'enfant

			2000	2013	2014	2015	2016	2017	2018	2019	2020	2021	2022	2023
Non-représentation d'enfants	Par les parents	Acc.	1	13	6	15	16	18	11	10	7	14	11	10
	Par une personne qui en a la charge	Acc.			1	2	1	1	1	3	1	3		
		Sous-total	1	13	7	17	17	19	12	13	8	17	11	10
		Total	1	13	7	17	17	19	12	13	8	17	11	10

Vol et extorsion

			2000	2013	2014	2015	2016	2017	2018	2019	2020	2021	2022	2023
Vol avec circ. aggr.	Avec violence	Acc.	1	1	6	2	3	2	1	5	1	1		
		Tent.		1				1	1					
	Sans violence	Acc.	77	118	119	70	102	67	96	79	39	37	47	10
		Tent.	52	91	47	35	43	31	29	33	24	11	22	6
	Sous-total		130	211	172	107	148	101	127	117	64	49	69	16
Vol sans circ. aggr.	Avec violence	Acc.		1	3	3	1	2	1	1		1	1	
		Tent.		1				1						
	Sans violence, Vol à la tire	Acc.	2	1	2	1	4		2	1		1		1
		Acc.	2	1	6	1		2			1	2	2	
	Sans violence	Acc.	63	50	48	42	59	28	44	38	40	19	23	10
Tent.		2	2	2			1	1	2		1		1	
	Sous-total		69	56	61	47	64	34	48	42	41	24	26	12
Vol non spécifié	Acc.	64		2		1	1			1			1	
	Tent.	42												
	Sous-total		106		2		1	1		1			1	
Extorsion	Acc.			1		1		1		1	2	1		
	Tent.					1								
	Sous-total			2		1	1	1		1	2	1		
	Total		305	269	235	155	214	137	175	161	107	74	96	28

Fraude

		2000	2013	2014	2015	2016	2017	2018	2019	2020	2021	2022	2023
Blanchiment d'argent	Acc.		1	1							1		
	Sous-total		1	1							1		
Recel	Recel simple Acc.			1	2		1		1	1	1	2	1
	Recel qualifié Acc.							1	1				
	Sous-total			1	2		1	1	2	1	1	2	1
Grivèlerie	Carburant / lubrifiant Acc.			1		1							
	Voiture de location Acc.	1	1										
	Sous-total	1	1	1		1							
Corruption privée	Acc.			1									
	Sous-total			1									
Détournement et destruction frauduleuse	Cel frauduleux D'argent, de papiers, etc. Acc.	5	1	3	2	1	1					1	1
	D'objets saisis Acc.	1						1					
	Sous-total	6	1	3	2	1	1	1				1	1
Escroquerie	Fraude par internet Acc.		3	6	7	10	8	12	18	21	18	45	8
	Escroquerie sans internet Tent.		4	1	2	1	1	4	6	3	2	3	1
	Non spécifié Tent.		8	4	2	5	6	4	5	3	8	4	
	Non spécifié Acc.	1	1			2				1	1		1
	Sous-total	1	16	11	11	18	15	20	29	28	29	52	10
Tromperie	Marchandises vendues / travail fourni Acc.							1					
	Endossement frauduleux de factures Acc.			1									
	Sous-total			1				1					
Abus de confiance et infr. apparentées	Abus de confiance Acc.	9	8	5	7	7	3	16	10	4	8	5	1
	Abus des faiblesses Acc.		1				1	1					
	Sous-total	9	9	5	7	7	4	17	10	4	8	5	1
Abus de biens sociaux	Autres Acc.		1										
	Sous-total		1										
Infr. liées à l'insolvabilité	Non spécifié Acc.								1			1	
	Sous-total								1			1	
Chèques sans provision	Acc.	2											
	Sous-total	2											
	Total	19	29	24	22	27	21	40	42	33	39	61	13

Dégradation de la propriété

			2000	2013	2014	2015	2016	2017	2018	2019	2020	2021	2022	2023
Incendie volontaire	Dans lieu habité (de jour)	Acc.		1				1			1	2	1	
		Tent.							1					
	Dans lieu habité (de nuit)	Acc.		1					2			1		
	Dans un autre lieu (de jour)	Acc.		2	1	1	2	2	1		1	1		
	Dans un autre lieu (de nuit)	Acc.		2	1	2	2	1			3		1	
	Dans un autre lieu (moment indéterminé)	Acc.	1	2	1	2		1			1			
	Sous-total		1	8	3	5	4	5	4	4	2	5	1	
Destruction par explosion volontaire	Dans lieu habité (de jour)	Tent.							1					
	Sous-total								1					
Incendie involontaire		Acc.	4	3	7	4	2	3	4	3	5	1	3	
	Sous-total		4	3	7	4	2	3	4	3	5	1	3	
Destruction, dénaturation, dégradation	Avec circ. aggr.	Acc.	2				2			1			1	
	Destruction de biens agricoles	Acc.									1	1		
		Acc.	6	1					1			1	1	
	Non spécifié	Tent.	1											
	Sous-total		9	1			2		1	1	1	2	2	
Vandalisme	Sur véhicules	Acc.	9	20	17	15	22	15	18	31	16	9	21	1
	Sur autres biens mobiliers	Acc.	22	3	4	3	5	5	4	3	1	2	5	1
	Graffitis	Acc.		1	3	2	3	4	1			1		
	Autres détériorations sur biens immobiliers	Acc.	13	8	5	9	7	10	3	4	5	5	11	5
	Dégradation de clôture	Acc.	2	3	1	3	1	2	2	1		3	3	
	Sous-total		46	35	30	32	38	36	28	39	22	20	40	7
	Total		60	47	40	41	46	44	38	47	30	28	46	7

Infr. contre la Sécurité de l'Etat

		2000	2013	2014	2015	2016	2017	2018	2019	2020	2021	2022	2023
Sûreté intérieure de l'Etat	Acc.										1		
	Sous-total										1		
Terrorisme	Groupe terroriste	Acc.	1					1					
	Sous-total		1					1					
Non spécifié	Acc.				1								
	Sous-total				1								
	Total		1		1			1			1		

FPF/DGR/DR1/BIPOL - Statistiques policières de criminalité (date de clôture: 22/09/2023)
 Les données pour les années 2001 jusqu'à 2012 ne sont plus publiées mais restent disponibles sur demande auprès du service BIPOL.
 Les données pour 2023 ne concernent que le 1er trimestre.

Infr. contre la sécurité publique

		2000	2013	2014	2015	2016	2017	2018	2019	2020	2021	2022	2023
Association de malfaiteurs	Acc.		1		1			1		1			
	Sous-total		1		1			1		1			
Evasion de prisonniers	Acc.	121	6	1	2	3	1	1	2	1		7	
	Tent.									1			
	Acc.		1	1			1						
	Tent.	1		1	1							1	
	Acc.		52	120	118	168	164	177	139	114	66	12	1
	Acc.		44	66	40	57	72	92	83	67	90	107	34
	Acc.	42	5	9	7	7	7	7	14	8	8	4	
Tent.	1												
	Sous-total	165	108	198	168	235	245	277	238	191	164	131	35
Menaces	Acc.			1									
	Acc.	63	27	34	15	19	10	23	15	22	16	20	7
	Acc.	3	12	7	9	1	1	12	6	6	4	6	2
	Acc.	10	7	5	7	6	5	5	10	12	8	4	5
	Acc.							1				1	
	Acc.	5	11	1	2	1	4	13	7	11	26	24	
	Sous-total	81	57	48	33	27	20	54	38	51	54	55	14
	Total	246	166	246	202	262	265	332	276	243	218	186	49

Infr. contre l'autorité publique

		2000	2013	2014	2015	2016	2017	2018	2019	2020	2021	2022	2023
Violence c/ personnes investies autorité publique	Acc.										1		1
	Sous-total										1		1
Rébellion	Rébellion armée	Acc.	1					2		1			
	Rébellion non armée	Acc.	1	1	2		1	1		1	1	1	
	Non spécifié	Acc.					2	1	1			3	
	Sous-total		2	1	2		3	4	1	2	1	4	
Outrages	Acc.	1	1	3	2			3	2	1	2	3	
	Sous-total	1	1	3	2			3	2	1	2	3	
Autres infractions	Bris de scellés	Acc.											
	Sous-total	1											
	Total	2	3	4	4		3	7	3	3	4	7	1

Infr. contre la foi publique

			2000	2013	2014	2015	2016	2017	2018	2019	2020	2021	2022	2023
Faux en écritures	Faux en écritures	Acc.	4	5	2	7	2	1	3	1		3	2	
	Usage de faux en écrit. et écrit. falsifiées	Acc.	1	3	2	6		3	1	1	2	3		1
		Sous-total	5	8	4	13	2	4	4	4	2	2	6	2
Usurpation	Immixtion dans fonctions publiques	Acc.		1									1	
	De fonctions	Acc.		1										
	De nom	Acc.	1	5	4	1	3	1	2	1	1	4	5	1
	Non spécifié	Acc.	1		1									
	Sous-total	2	7	5	1	3	1	2	2	1	1	4	6	1
Contrefaçon / falsification	Contrefaçon	Acc.	1		1									
		Tent.	1											
	Falsification	Acc.				1								
	Sous-total	2		1	1									
Fausse monnaie	Autres	Acc.		1	1				1					
	Sous-total		1	1					1					
Faux en justice	Fausse déclaration	Acc.	1	1										
	Sous-total	1	1											
	Total	10	17	11	15	5	5	7	7	3	3	10	8	2



Juprelle

Infraction Code pénal

Infr. contre la famille

		2000	2013	2014	2015	2016	2017	2018	2019	2020	2021	2022	2023
Abandon de famille	Acc.	1	1				2						
	Sous-total	1	1				2						
Refus du droit aux relations personnelles	Acc.	12	13	8	12	4	8	5	5	22	9	2	1
	Sous-total	12	13	8	12	4	8	5	5	22	9	2	1
Non-acquittement pension alimentaire	Acc.	1	1	2	7	3		2		1		1	
	Sous-total	1	1	2	7	3		2		1		1	
	Total	14	15	10	19	7	10	7	5	23	9	3	1

Criminalité informatique

		2000	2013	2014	2015	2016	2017	2018	2019	2020	2021	2022	2023
Hacking	Acc.		1		1				1	1	3	5	1
	Sous-total		1		1				1	1	3	5	1
Faux en informatique	Acc.		2		1		1						
	Sous-total		2		1		1						
Fraude informatique	Acc.		5	4	5	6	4	6	2	2	4	26	8
	Tent.			1		2							
	Sous-total		5	5	5	8	4	6	2	2	4	26	8
Sabotage	Acc.						1						
	Sous-total						1						
	Total		8	5	7	8	6	6	3	3	7	31	9



Exercice illégal de l'autorité publique

		2000	2013	2014	2015	2016	2017	2018	2019	2020	2021	2022	2023
Usurpation de pouvoir	Acc.	1											
	Sous-total	1											
Corruption publique	Acc.			1							1		
	Sous-total			1							1		
Abus de l'autorité	Acc.	1						1					
	Sous-total	1						1					
Total		2		1				1			1		

Traite des êtres humains

		2000	2013	2014	2015	2016	2017	2018	2019	2020	2021	2022	2023
Exploitation sexuelle	Acc.		1										
	Sous-total		1										
Total			1										

Contravention Code pénal

		2000	2013	2014	2015	2016	2017	2018	2019	2020	2021	2022	2023
Injures (Contravention)	Acc.	9											
	Sous-total	9											
Destruction d'animaux (Contravention)	Acc.	2											
	Sous-total	2											
Divagation d'animaux	Acc.	1											
	Sous-total	1											
Autres contraventions CP	Acc.	4	3		1					2	1		
	Sous-total	4	3		1					2	1		
Total		16	3		1					2	1		



STATISTIQUES POLICIERES DE CRIMINALITE

LIEU DE PERPETRATION: COMMUNE

Juprelle

***ANNEXE II: DETAIL PAR CATEGORIE DE DELIT
LOIS SPECIALES***



Jupelle

Infraction Lois spéciales

Drogues

			2000	2013	2014	2015	2016	2017	2018	2019	2020	2021	2022	2023	
Détention		Acc.	105	81	69	71	60	80	159	104	30	20	51	5	
		Tent.	2	1											
		Sous-total	107	82	69	71	60	80	159	104	30	20	51	5	
Usage	Usage en groupe	Acc.	1												
	Usage individuel	Acc.	16												
	Faciliter l'usage	Acc.		4	4	1	7	8	9	3	49	45	15	9	
	Non spécifié	Acc.	1												
		Sous-total	18	4	4	1	7	8	9	3	49	45	15	9	
Importation et exportation		Acc.	11	3	3						1		5		
		Tent.	1												
		Sous-total	12	3	3							1		5	
Fabrication		Acc.			1	2	2	3	2	2	2	1		1	
		Sous-total			1	2	2	3	2	2	2	2	1		1
Commerce		Acc.		2	1	1	1	7	6	3	6	4	6	2	
		Sous-total		2	1	1	1	7	6	3	6	4	6	2	
Autres		Acc.	2		4	3			13	13	16	15	5		
		Sous-total	2		4	3			13	13	16	15	5		
		Total	139	91	82	78	70	98	189	125	104	85	82	17	

Législation sur les étrangers

			2000	2013	2014	2015	2016	2017	2018	2019	2020	2021	2022	2023
Transmigration illégale	Mariages simulés/blancs sans récompense/contrainte	Acc.		1				1						
	Accès au territoire	Acc.		1					1					
	Séjour	Acc.	1	7	3	2	1		3	4	2	2	3	
	Pas de port de documents d'identité ou de voyage	Acc.				1								
	Inscription au registre des étrangers	Acc.		1						1				
		Sous-total	1	10	3	3	1	1	4	5	2	2	3	
Trafic d'êtres humains		Acc.							1					
		Sous-total							1					
Non spécifié		Acc.				1								
		Sous-total				1								
		Total	1	10	3	4	1	1	5	5	2	2	3	



Environnement

			2000	2013	2014	2015	2016	2017	2018	2019	2020	2021	2022	2023
Déchets	Déchets par professionnel	Acc.						2		1			1	
	Déchets par particulier	Acc.		2		4	3	4	18	9	9	4	6	1
	Déchets par personne indéterminée	Acc.	10											
	Sous-total		10	2		4	3	6	18	10	9	4	7	1
Autres que déchets	Urbanisme	Acc.	5	5	3	3	3	1	4	1		5	2	
	Bruit	Acc.	1											
	Pollution de l'eau	Acc.	1	1										
	Pollution de l'air	Acc.			1									
	Autres nuisances en matière d'environnement	Acc.		1	1									
Sous-total		7	7	4	4	3	1	4	1			5	2	
Biodiversité / Faune et flore	Bien-être animal	Acc.	7	1			1	1						1
	Protection de la nature	Acc.	2											
	Destruction d'animaux	Acc.	1		1		1							
	Sous-total		10	1	1		1	2						1
Total		27	10	5	8	7	9	22	11	9	9	10	1	

Armes et explosifs

			2000	2013	2014	2015	2016	2017	2018	2019	2020	2021	2022	2023
Détenion illégale	Arme à feu	Acc.	1	16	20	9	6	3	1	3	12	13	2	
	Arme blanche ou non à feu	Acc.				1	5	4		3	1	1	1	1
	Munition	Acc.					1			2	1	1		1
	Pièces/accessoires	Acc.											1	
	Non spécifié	Acc.	4			1								
Sous-total		5	16	20	11	11	8	1	8	14	15	4	2	
Port / transport illégal	Arme à feu	Acc.				1		1						
	Arme blanche ou non à feu	Acc.		1	2	1		1	2			1		
	Non spécifié	Acc.	3											
Sous-total		3	1	2	2		2	2				1		
Explosifs		Acc.					1	1	1					1
	Sous-total						1	1	1				1	
Autre	Non spécifié	Acc.	5											
	Sous-total		5											
Total		13	17	22	13	12	11	4	8	14	16	5	2	



Protection de la personne

			2000	2013	2014	2015	2016	2017	2018	2019	2020	2021	2022	2023
Discrimination	Racisme et xénophobie	Acc.		2		1	3		1		1	2	1	
	Fondée sur son orientation sexuelle (homophobie)	Acc.											1	
	Fondée sur conviction religieuse ou philosophique	Acc.									1			
	Non spécifié	Acc.								1	1	1		
	Autre discrimination	Acc.							1					
		Sous-total		2		1	3		2	1	3	3	2	
Droits d'auteur		Acc.	1											
		Sous-total	1											
Protection de la vie privée		Acc.	2		2	1	2							
		Sous-total	2		2	1	2							
Droit à l'image		Acc.				1			3			1		
		Sous-total				1			3			1		
		Total	3	2	2	3	5		5	1	3	4	2	



Juprelle

Infraction Lois spéciales

Hormones et dopage

		2000	2013	2014	2015	2016	2017	2018	2019	2020	2021	2022	2023
Détention	Acc.			1									
	Sous-total:			1									
Usage	Acc.		1										
	Sous-total:		1										
	Total:		1	1									

Protection de la jeunesse

		2000	2013	2014	2015	2016	2017	2018	2019	2020	2021	2022	2023
Législation sur la protection de la jeunesse	Acc.	7	2		3	3	3	4	2	3	2	4	1
	Sous-total:	7	2		3	3	3	4	2	3	2	4	1
	Total:	7	2		3	3	3	4	2	3	2	4	1



Code pénal social

		2000	2013	2014	2015	2016	2017	2018	2019	2020	2021	2022	2023
Harcèlement au travail	Acc.		1			1	2	2	1				
	Sous-total:		1			1	2	2	1				
Violence au travail	Acc.					1							
	Sous-total:					1							
Fraude sociale aux cotisations (travail au noir)	Acc.		1	2	1								1
	Sous-total:		1	2	1								1
Sécurité sociale	Acc.		1	1	1								
	Sous-total:		1	1	1								
Infr. contre foi publique en droit pénal social	Acc.			1	1	2	2		3		2		
	Sous-total:			1	1	2	2		3		2		
Escroquerie en droit pénal social	Acc.		1		1	1				1			
	Sous-total:		1		1	1				1			
Autres	Acc.								1				
	Sous-total:								1				
	Total:		4	4	4	5	4	2	5	1	2		1

Ivresse et alcool

		2000	2013	2014	2015	2016	2017	2018	2019	2020	2021	2022	2023
Ivresse publique	Acc.	1	2	1	4	3	2	1	2	1	3	6	2
	Sous-total:	1	2	1	4	3	2	1	2	1	3	6	2
	Total:	1	2	1	4	3	2	1	2	1	3	6	2

Registre de population

		2000	2013	2014	2015	2016	2017	2018	2019	2020	2021	2022	2023
	Acc.	5	9	6	6	1	1	3	6	8	13	4	4
	Sous-total:	5	9	6	6	1	1	3	6	8	13	4	4
	Total:	5	9	6	6	1	1	3	6	8	13	4	4



Carte d'identité

		2000	2013	2014	2015	2016	2017	2018	2019	2020	2021	2022	2023
Pas en possession	Acc.	5							1	1			
	Sous-total:	5							1	1			
	Total:	5							1	1			

Santé publique

		2000	2013	2014	2015	2016	2017	2018	2019	2020	2021	2022	2023
Politique de la santé	Acc.									7	3		
	Sous-total:									7	3		
Refus ou négligence respect mesures	Acc.									60	1		
	Sous-total:									60	1		
Autres	Acc.	1								16	1		
	Sous-total:	1								16	1		
	Total:	1								83	5		

Travail

		2000	2013	2014	2015	2016	2017	2018	2019	2020	2021	2022	2023
Règlement général protection du travail	Acc.				1								
	Sous-total:				1								
Fraude sociale aux cotisations (travail au noir)	Acc.				1								
	Sous-total:				1								
Travailleurs étrangers	Acc.				1								
	Sous-total:				1								
Autres	Acc.	1							1				
	Sous-total:	1							1				
	Total:	1			3				1				



Protection des revenus publics

		2000	2013	2014	2015	2016	2017	2018	2019	2020	2021	2022	2023
Fraude TVA	Acc.	1											
	Sous-total:	1											
Fraude autres revenus publics	Acc.	1											
	Sous-total:	1											
	Total:	2											

Législation économique

		2000	2013	2014	2015	2016	2017	2018	2019	2020	2021	2022	2023
Sociétés	Acc.								1			1	
	Sous-total:								1			1	
	Total:								1			1	

Pratiques commerciales

		2000	2013	2014	2015	2016	2017	2018	2019	2020	2021	2022	2023
Registre de commerce	Acc.	1											
	Sous-total:	1											
	Total:	1											



Autres lois spéciales

		2000	2013	2014	2015	2016	2017	2018	2019	2020	2021	2022	2023
Transport	Acc.	1											
	Sous-total:	1											
Infr. dans le secteur audiovisuel	Acc.	1											
	Sous-total:	1											
Energie	Acc.								1				
	Sous-total:								1				
Dégradation involontaire câbles télécommunication	Acc.							1					
	Sous-total:							1					
Infractions Loi police chemins de fer	Acc.			1						1			
	Sous-total:			1						1			
Protection (pièce de l') uniforme policier	Acc.										1		
	Sous-total:										1		
Autres	Acc.	5											
	Sous-total:	5											
	Total:	7			1			1	1	1	1		

STATISTIQUES POLICIERES DE CRIMINALITE

LIEU DE PERPETRATION: COMMUNE

Juprelle

***ANNEXE III: DETAIL
FIGURES CRIMINELLES / PHENOMENES***



Juprelle

FC Vol moyen de transport

		2000	2013	2014	2015	2016	2017	2018	2019	2020	2021	2022	2023
Vol de voiture	Acc.	18	17	10	7	6	3	10	10	5	2	1	2
	Tent.	11	2					2		2		1	
	Total	29	19	10	7	6	3	12	10	7	2	2	2
Vol de moto	Acc.	2		3		1							
	Total	2		3		1							
Carjacking	Acc.	1				1							
	Tent.		1										
	Total	1	1			1							
Homejacking	Acc.			1									
	Total			1									
Vol dans les garages	Acc.	2	10	5	2	2	2	7	5	1	1		
	Total	2	10	5	2	2	2	7	5	1	1		
Vol de vélomoteur	Acc.	2	1	1		2							
	Total	2	1	1		2							
Vol de vélo	Acc.	1	5	2		2	3	6	2	3	1	2	
	Total	1	5	2		2	3	6	2	3	1	2	



FC Cambriolage

		2000	2013	2014	2015	2016	2017	2018	2019	2020	2021	2022	2023
Cambriolage dans habitation	Acc.	77	86	75	40	63	43	60	50	16	25	26	7
	Tent.	74	78	37	26	38	27	24	27	16	10	15	6
	Total	151	164	112	66	101	70	84	77	32	35	41	13
Cambriolage ds entreprise ou commerce	Acc.	9	2	7	8	5	4	4	2	5	1	2	
	Tent.	1	3	4	5	2	1	2	2			1	
	Total	10	5	11	13	7	5	6	4	5	1	3	
Cambriolage ds service public ou bâtiment administ	Acc.	5	2	10	2	4	2	6	3	5	2	1	
	Tent.	1	1	2	2			1	1	1		1	
	Total	6	3	12	4	4	2	7	4	6	2	2	
Vol au béliér	Tent.								1				
	Total								1				
Cambriolage dans bâtiment (total)	Acc.	91	90	92	50	72	49	69	55	26	28	29	7
	Tent.	76	82	43	33	40	28	27	30	17	10	17	6
	Total	167	172	135	83	112	77	96	85	43	38	46	13

FC Vol autre

		2000	2013	2014	2015	2016	2017	2018	2019	2020	2021	2022	2023
Vol à main armée	Acc.	3	1	5	3	3	2	1	3				
	Tent.		1				1	1					
	Total	3	2	5	3	3	3	2	3				
Vol avec violence sans arme	Acc.	2	2	5	3	2	2	2	4	4	3	2	
	Tent.	1	2			1	1						
	Total	3	4	5	3	3	3	2	4	4	3	2	
Vol dans ou sur un véhicule	Acc.	39	12	21	15	31	13	19	15	7	9	9	6
	Tent.	2	3	4	1	2	2	1	3	5	1	3	
	Total	41	15	25	16	33	15	20	18	12	10	12	6
Vol d'armes et explosifs	Acc.	3	3	2	1	2	4	2	5		1	1	1
	Total	3	3	2	1	2	4	2	5		1	1	1



FC Vol autre

		2000	2013	2014	2015	2016	2017	2018	2019	2020	2021	2022	2023
Vol à l'arraché	Acc.	2				2	1		2	1	1	1	
	Total	2				2	1		2	1	1	1	
Vol à la tire	Acc.	2	1	2	1	7		3	2	1	1		1
	Total	2	1	2	1	7		3	2	1	1		1
Vol à l'étalage	Acc.	1		1		1							
	Total	1		1		1							
Vol par ruse	Acc.	2	4	2		8	1	1	2	2	1	2	
	Tent.	1	1							1			
	Total	3	5	2		8	1	1	2	3	1	2	
Vol de métaux	Acc.	3	2	1	3	2	1	2	1			3	
	Tent.							1					
	Total	3	2	1	3	2	1	3	1			3	
Vol sur les chantiers	Acc.	6	1	4		2	3	3	6	2	2	7	
	Tent.		2						1		1		
	Total	6	3	4		2	3	3	7	2	3	7	
Home-invasion	Acc.							1	1				
	Tent.		1										
	Total		1					1	1				
Vol d'animaux	Acc.		1		1			2	4		1	1	
	Total		1		1			2	4		1	1	
Vol de cargaison	Acc.						2	1					
	Total						2	1					



Criminalité ICT

		2000	2013	2014	2015	2016	2017	2018	2019	2020	2021	2022	2023
Fraude de cartes de paiements	Acc.		1	1	5	1			1			2	
	Tent.					1							
	Total		1	1	5	2			1			2	
Phishing	Acc.			1		1	2	1		1	1	17	6
	Total			1		1	2	1		1	1	17	6
Shouldersurfing	Tent.					1							
	Total					1							
Skimming	Acc.				2								
	Total				2								

FC Autre

		2000	2013	2014	2015	2016	2017	2018	2019	2020	2021	2022	2023
Violence contre les métiers d'intérêt général	Acc.		12	10	9	9	12	8	4	10	6	7	2
	Total		12	10	9	9	12	8	4	10	6	7	2
Viol collectif	Acc.	1									1		
	Total	1									1		
Graffiti	Acc.		1	3	3	4	5	1			1		
	Total		1	3	3	4	5	1			1		
Dégradation de voiture	Acc.	2	18	18	16	22	19	17	34	16	7	22	1
	Total	2	18	18	16	22	19	17	34	16	7	22	1
Rixe au couteau	Acc.		2		1	1	5	2		1			
	Tent.						2	1					
	Total		2		1	1	7	3		1			



PH Violence intrafamiliale (VIF)

		2000	2013	2014	2015	2016	2017	2018	2019	2020	2021	2022	2023
VIF: physique, dans le couple	Acc.	8	8	15	25	10	16	15	17	17	17	21	9
	Total	8	8	15	25	10	16	15	17	17	17	21	9
VIF: physique, envers des descendants	Acc.		4	1	1	2	4	4	5	2	3	3	4
	Total		4	1	1	2	4	4	5	2	3	3	4
VIF: physique, envers d'autres membres	Acc.	12	3		2	2	3	2	1	2	3	3	
	Total	12	3		2	2	3	2	1	2	3	3	
VIF: sexuelle, dans le couple	Acc.												1
	Total												1
VIF: sexuelle, envers des descendants	Acc.							1		1	2		
	Total							1		1	2		
VIF: psychique, dans le couple	Acc.	13	27	16	29	22	28	18	19	30	23	18	12
	Total	13	27	16	29	22	28	18	19	30	23	18	12
VIF: psychique, envers des descendants	Acc.					1			3		1		
	Total					1			3		1		
VIF: psychique, envers d'autres membres	Acc.			1					1				1
	Total			1					1				1
VIF: économique, dans le couple	Acc.				1							1	
	Tent.							1					
	Total				1			1				1	
VIF: économique, envers d'autres membres	Acc.	7	1	3	7	3	2	2	1	1		2	
	Total	7	1	3	7	3	2	2	1	1		2	

PH Hormones et dopage

		2000	2013	2014	2015	2016	2017	2018	2019	2020	2021	2022	2023
Dopage humain	Acc.		1	1									
	Total		1	1									



PH Drogues

		2000	2013	2014	2015	2016	2017	2018	2019	2020	2021	2022	2023
Vente de cocaïne	Acc.		1				1	1		2		1	
	Total		1				1	1		2		1	
Import-export de cocaïne	Acc.		1	1									
	Total		1	1									
Import-export de drogues synthétiques	Acc.		1										
	Total		1										
Production de cannabis (culture)	Acc.				2				1	1			
	Total				2				1	1			
Vente-traffic d héroïne	Acc.		2									1	
	Total		2									1	

PH Traite des êtres humains

		2000	2013	2014	2015	2016	2017	2018	2019	2020	2021	2022	2023
TEH - exploitation sexuelle	Acc.		2	1									
	Total		2	1									

PH Violence dans l'espace public

		2000	2013	2014	2015	2016	2017	2018	2019	2020	2021	2022	2023
Violence physique (transport public)	Acc.		1			1					1		
	Total		1			1					1		
Violence physique (voie publique)	Acc.	14	13	10	12	8	10	12	12	6	6	5	13
	Tent.			1		1					1		
	Total	14	13	11	12	9	10	12	12	6	7	5	13
Violence physique (autre endroit public)	Acc.				2								
	Tent.					1		1					
	Total				2	1		1					
Violence physique (endroit accessible au public)	Acc.	3	4	1	7	5		6	4	3	3	2	3
	Total	3	4	1	7	5		6	4	3	3	2	3



PH Violence dans l'espace public

		2000	2013	2014	2015	2016	2017	2018	2019	2020	2021	2022	2023
Violence sexuelle (transport public)	Acc.			1									
	Total			1									
Violence sexuelle (voie publique)	Acc.	1				1	1	1		1	2		
	Total	1				1	1	1		1	2		
Violence sexuelle (autre endroit public)	Acc.						1						
	Tent.		1										
Total			1				1						
Violence sexuelle (endroit accessible au public)	Acc.					1	1	1				2	1
	Total					1	1	1				2	1
Violence psychique (transport public)	Acc.		1								2	1	
	Total		1								2	1	
Violence psychique (voie publique)	Acc.	13	10	12	12	8	11	11	5	8	4	8	4
	Total	13	10	12	12	8	11	11	5	8	4	8	4
Violence psychique (autre endroit public)	Acc.			1						1		1	
	Total			1						1		1	
Violence psychique (endroit accessible au public)	Acc.	4	5	5	1	3	1	4	6	2	3	3	
	Total	4	5	5	1	3	1	4	6	2	3	3	
Vol à main armée (voie publique)	Acc.			1	1	1							
	Total			1	1	1							
Vol à main armée (autre endroit public)	Acc.				1								
	Total				1								
Vol à main armée (endroit accessible au public)	Acc.	2			1	1	1		3				
	Total	2			1	1	1		3				
Vol avec violence sans arme (voie publique)	Acc.		1	3	2	1	1		2		2	1	
	Tent.		1										
	Total		2	3	2	1	1		2		2	1	



PH Autre

		2000	2013	2014	2015	2016	2017	2018	2019	2020	2021	2022	2023
Faux policiers	Acc.		1	1							1		
	Total		1	1							1		
Terrorisme, extrémisme et radicalisme	Acc.		1			1		3	1	1			
	Total		1			1		3	1	1			
Cyberharcèlement	Acc.	3	9	16	4	13	12	27	19	26	32	19	4
	Total	3	9	16	4	13	12	27	19	26	32	19	4
Fraude à l'identité	Acc.	2	5	5	3	3	3	3	3	1	5	5	1
	Tent.		2										
	Total	2	7	5	3	3	3	3	3	1	5	5	1

STATISTIQUES POLICIERES DE CRIMINALITE

LIEU DE PERPETRATION: COMMUNE

Juprelle

***ANNEXE IV: FAITS ENREGISTRES
NON CRIMINELS***



Juprelle

Faits non criminels

Maladies / Décès / Disparition

	2000	2013	2014	2015	2016	2017	2018	2019	2020	2021	2022	2023
Suicide	5	14	5	7	10	15	16	14	11	19	17	1
Personne malade	4	5	3	2	4	3	1	2	3	1	3	
Décès suspect	1	1	1		2	2				1		1
Décès naturel		2	3	2	3	4	2	4	1	2	3	1
Disparition (personne disparue)	7		2	8	2	1	2	4	5	5	5	
Accident (sauf roulage)		1	2		2		5	2	1	1	1	2
Non spécifié									1			
Total	17	23	16	19	23	25	26	26	22	29	29	5

Appels

	2000	2013	2014	2015	2016	2017	2018	2019	2020	2021	2022	2023
Alarme	1											
Appels	1	1	1			1						
Total	2	1	1			1						

Problèmes sociaux

	2000	2013	2014	2015	2016	2017	2018	2019	2020	2021	2022	2023
Différends familiaux	17	10	4	9	6	3	4	3	5	7	5	5
Différend (pas de coups)	5	1	3	1		5		1	5	3	3	1
Affaire civile	3	1	1	5	1			1		1		
Protection de la jeunesse	4	2	5	1	4	2	2	1	1	5	6	
Autres		1										
Total	29	15	13	16	11	10	6	6	11	16	14	6



Catastrophes

	2000	2013	2014	2015	2016	2017	2018	2019	2020	2021	2022	2023
Dégâts tempête					1							
Dégâts eau			1									
Total			1		1							

Agissements suspects

	2000	2013	2014	2015	2016	2017	2018	2019	2020	2021	2022	2023
	7	12	7	8	8	10	16	26	16	4	3	1
Total	7	12	7	8	8	10	16	26	16	4	3	1

Objets trouvés

	2000	2013	2014	2015	2016	2017	2018	2019	2020	2021	2022	2023
	1			1								
Total	1			1								

Objets perdus

	2000	2013	2014	2015	2016	2017	2018	2019	2020	2021	2022	2023
	25	136	134	177	175	161	179	157	201	185	190	51
Total	25	136	134	177	175	161	179	157	201	185	190	51



Autres non-infractions

	2000	2013	2014	2015	2016	2017	2018	2019	2020	2021	2022	2023
Non-respect des conditions		1		1	1	5			1			
Procès-verbal d'information	8	27	25	17	12	6	4	2		3	2	2
Notification		3	4	2	2		2	3	6	5	3	
Comportement lié à une radicalisation violente					1		1		1			
Fonction de contrôle armes										1		
Non spécifié							1				1	
Autres non infractions	4											
Total	12	31	29	20	16	11	8	5	8	9	6	2