

STATISTIQUES POLICIERES DE CRIMINALITE

LIEU DE PERPETRATION: COMMUNE

Jalhay

2000 - Trimestre 1 2023

Police fédérale - DGRIDRIIBIPOL

STATISTIQUES POLICIERES DE CRIMINALITE

LIEU DE PERPETRATION: COMMUNE

Jalhay

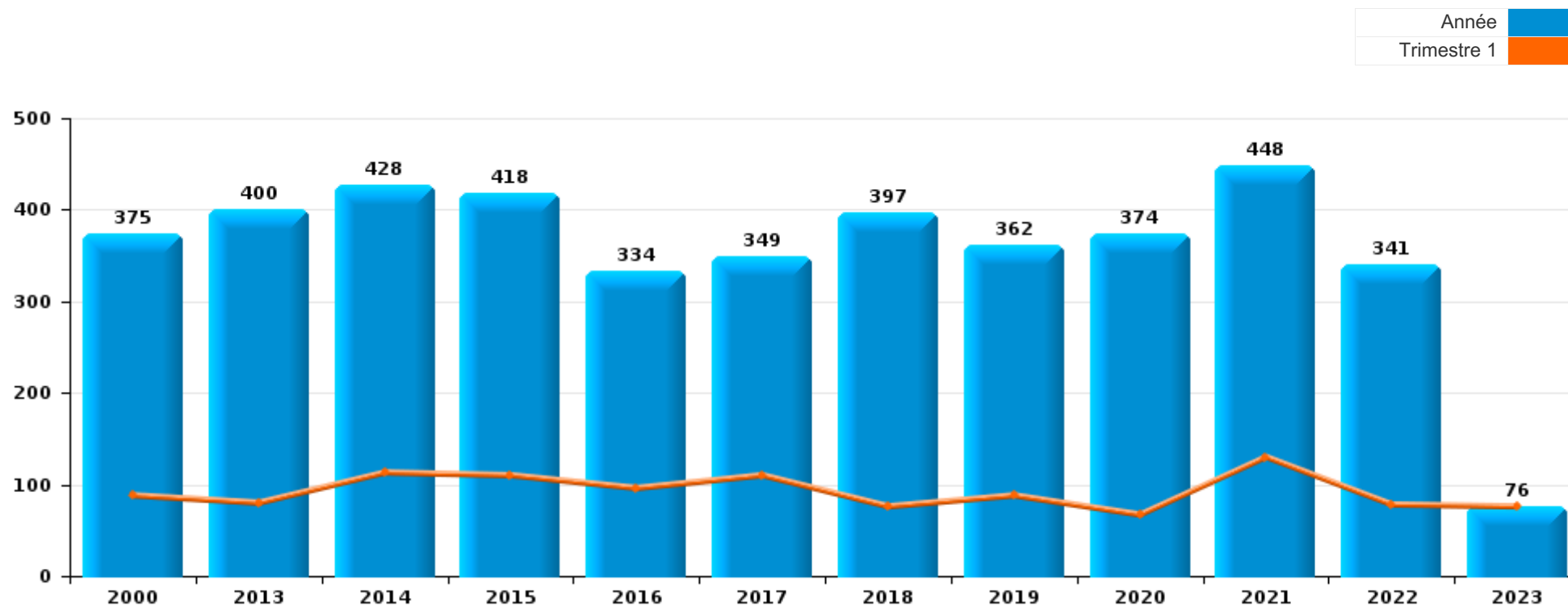
PARTIE I : INFRACTIONS JUDICIAIRES

CRIMINALITE ENREGISTREE COMMISE AU NIVEAU DE LA COMMUNE



Jalhay

	2000	2013	2014	2015	2016	2017	2018	2019	2020	2021	2022	2023
Nombre total des délits	375	400	428	418	334	349	397	362	374	448	341	76



FPF/DGR/DRI/BIPOL - Statistiques policières de criminalité (date de clôture: 22/09/2023)

Les données pour les années 2001 jusqu'à 2012 ne sont plus publiées mais restent disponibles sur demande auprès du service BIPOL.

Les données pour 2023 ne concernent que le 1er trimestre.



Jalhay

	2000	2013	2014	2015	2016	2017	2018	2019	2020	2021	2022	2023
Vol et extorsion	196	138	161	142	116	94	159	106	97	94	95	15
Dégradation de la propriété	47	44	41	46	26	37	31	29	32	38	29	14
Infr. contre l'intégrité physique	23	34	41	34	34	39	37	36	31	32	39	10
Fraude	19	25	22	30	26	21	27	26	30	52	45	7
Infr. contre autres valeurs morales et sentiments	6	26	28	24	19	23	34	37	31	28	26	10
Infr. contre la sécurité publique	22	13	19	19	17	13	25	17	16	24	12	6
Environnement	10	28	15	21	17	9	8	10	11	30	15	1
Drogues	2	17	18	10	7	16	11	10	2	8	12	
Infr. contre la foi publique	8	7	17	13	13	7	8	13	12	6	8	
Législation sur les étrangers	1	2	3	8	5	29	3	1	23	17	6	
Armes et explosifs	4	19	8	11	6	11	7	7	5	13	4	1
Registre de population	5	9	8	15	8	12	5	7	9	7	2	
Infr. relative au statut juridique de l'enfant	3	8	6	6	2	6	6	13	7	17	7	1
Santé publique							1		38	42	1	
Infr. contre les moeurs	5	4	6	10	10	3	11	7	7	4	11	3
Criminalité informatique		8	7	7	5	1	9	8	5	10	9	3
Infr. contre la famille	13	4	4	2	2	2	1	7	8	4	2	1
Code pénal social		4	7	6	4	5	4	6	3	3	6	1
Infr. contre l'autorité publique	2	2	10	3	5	2	1	10	6	3	4	1
Protection de la personne	3	3		2	5		5	1		2	4	
Protection de la jeunesse		2		1		3	1	8	1	3	2	
Ivresse et alcool	2	2	2	2	4	1	2			4	1	
Travail			2	4	1	5	1	2		2		
Protection des revenus publics						1				3	1	1
Contravention Code pénal	2		1		1							
Traite des êtres humains				1				1		2		
Autres lois spéciales	2		1									
Carte d'identité						3						
Exercice illégal de l'autorité publique				1	1							
Hormones et dopage						2						
Infr. contre la liberté individuelle		1				1						
Législation économique			1			1						
Marchand de sommeil						1						
Provocation crime ou délits												1
Sécurité privée						1						
Sous-total	375	400	428	418	334	349	397	362	374	448	341	76
Contravention règlement policier local		16	13	2	7	7	6	4	16	45	15	3
Sous-total		16	13	2	7	7	6	4	16	45	15	3
Total	375	416	441	420	341	356	403	366	390	493	356	79

FPF/DGR/DRI/BIPOL - Statistiques policières de criminalité (date de clôture: 22/09/2023)

Les données pour les années 2001 jusqu'à 2012 ne sont plus publiées mais restent disponibles sur demande auprès du service BIPOL.

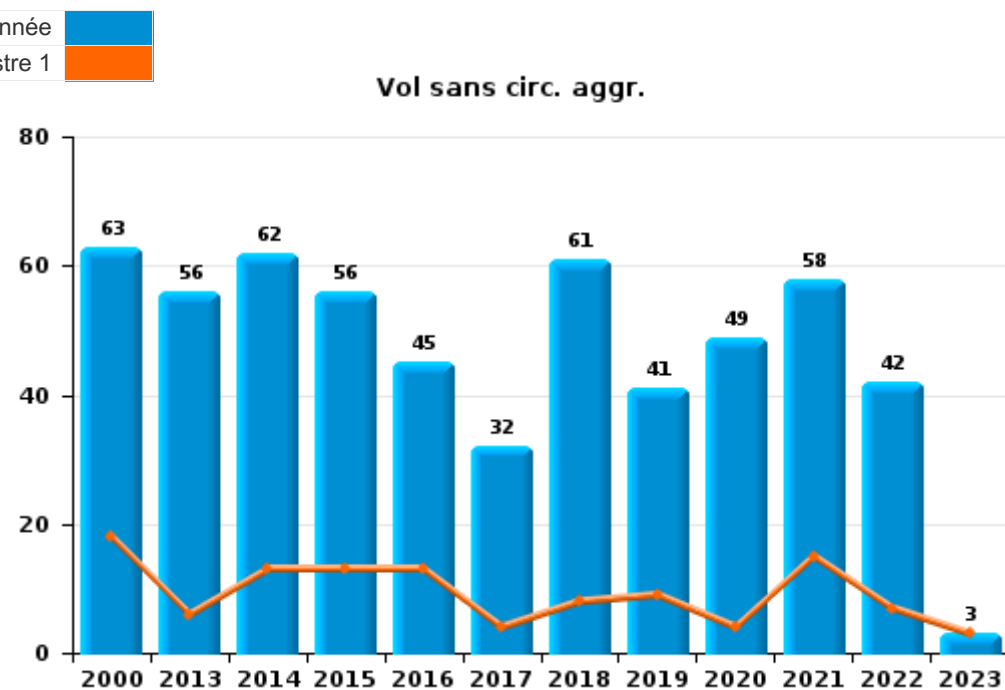
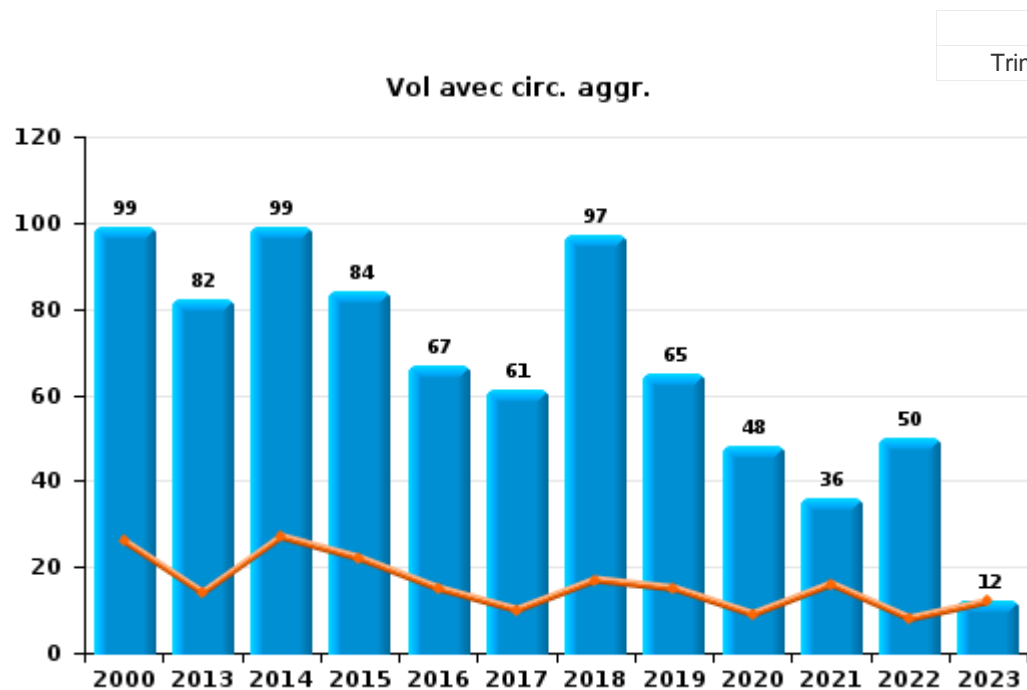
Les données pour 2023 ne concernent que le 1er trimestre.



I.1. Catégorie des infractions : Vol et extorsion (top 5 des infractions au niveau national 2022)

Jalhay

	2000	2013	2014	2015	2016	2017	2018	2019	2020	2021	2022	2023
Vol avec circ. aggr.	99	82	99	84	67	61	97	65	48	36	50	12
Vol sans circ. aggr.	63	56	62	56	45	32	61	41	49	58	42	3
Vol non spécifié	34			1							1	
Extorsion				1	3	1	1				2	
Autres					1							
Total	196	138	161	142	116	94	159	106	97	94	95	15





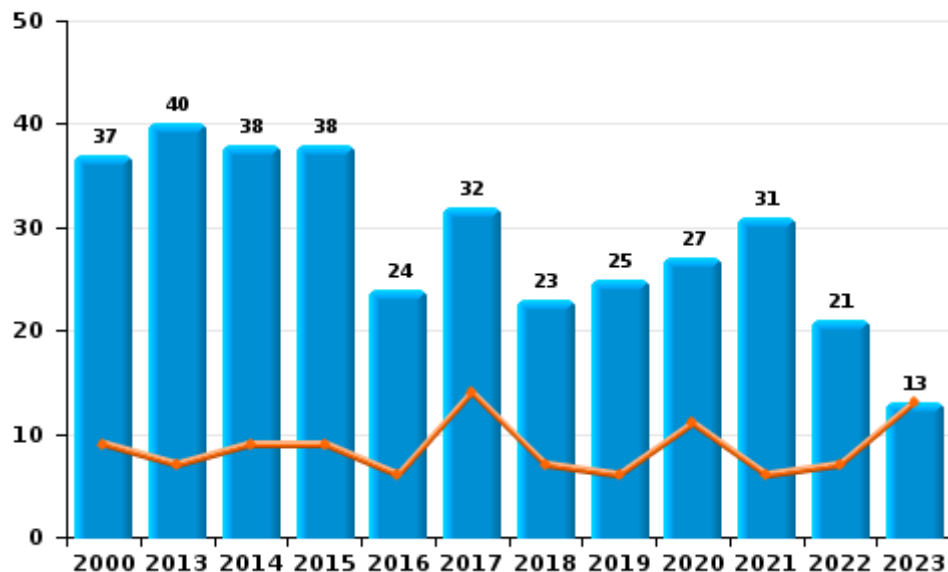
I.2. Catégorie des infractions : Dégradation de la propriété (top 5 des infractions au niveau national 2022)

Jalhay

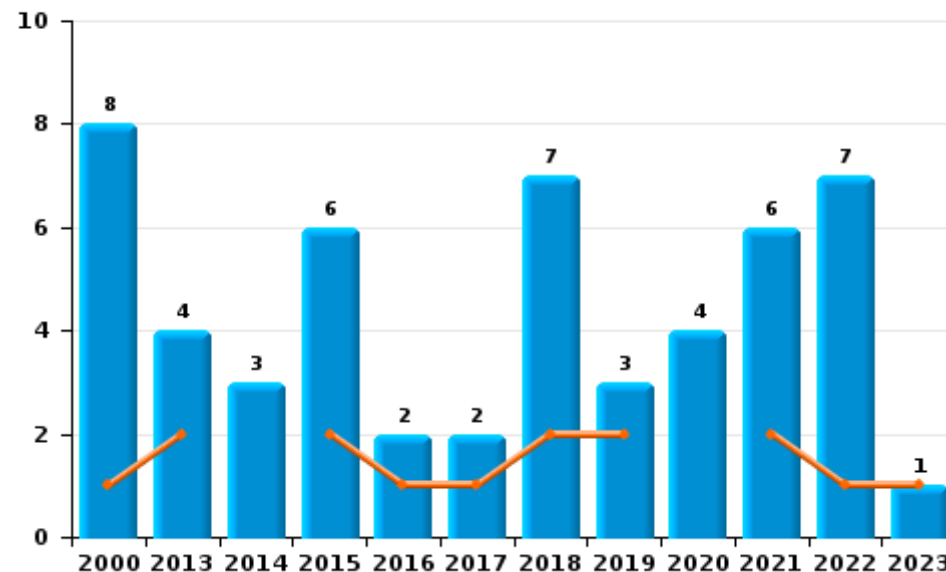
	2000	2013	2014	2015	2016	2017	2018	2019	2020	2021	2022	2023
Vandalisme	37	40	38	38	24	32	23	25	27	31	21	13
Incendie involontaire	6	2	3	4	2	1	3	1	1	5	3	1
Incendie volontaire	2	2		2		1	4	2	3	1	4	
Destruction, dénaturation, dégradation	2			2		3	1	1	1	1	1	
Total	47	44	41	46	26	37	31	29	32	38	29	14



Vandalisme



Incendie



FPF/DGR/DRI/BIPOL - Statistiques policières de criminalité (date de clôture: 22/09/2023)

Les données pour les années 2001 jusqu'à 2012 ne sont plus publiées mais restent disponibles sur demande auprès du service BIPOL.

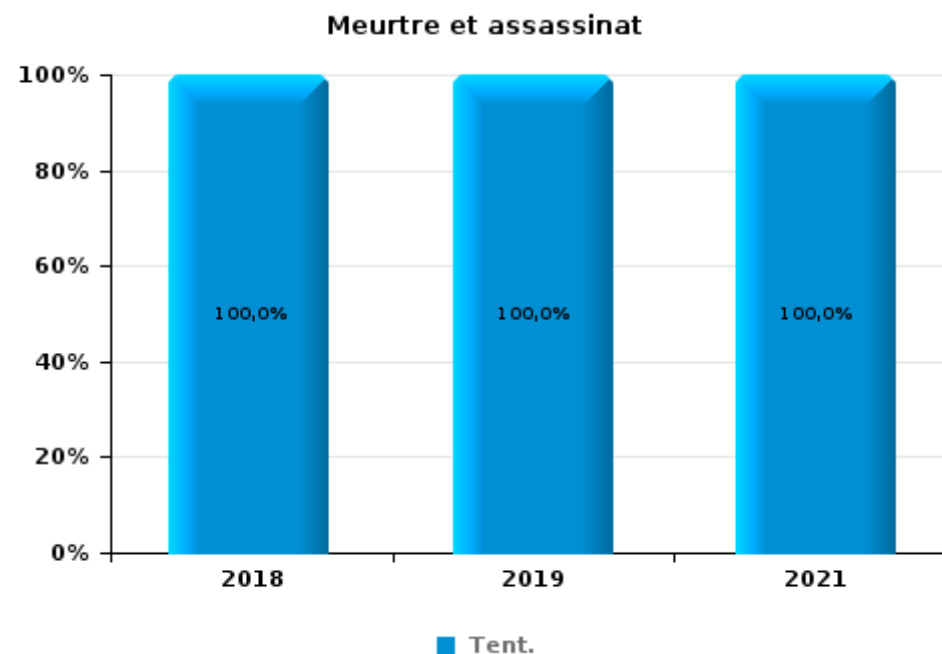
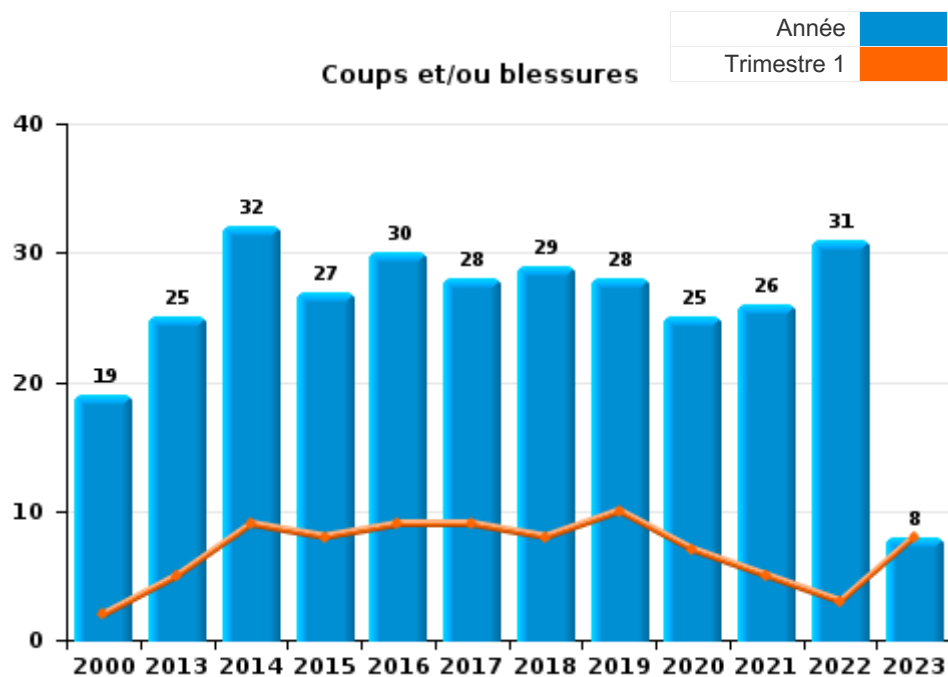
Les données pour 2023 ne concernent que le 1er trimestre.



I.3. Catégorie des infractions : Infr. contre l'intégrité physique (top 5 des infractions au niveau national 2022)

Jalhay

	2000	2013	2014	2015	2016	2017	2018	2019	2020	2021	2022	2023
Coups et/ou blessures	19	25	32	27	30	28	29	28	25	26	31	8
Autres	4	9	9	7	4	11	6	7	6	5	8	2
Meurtre et assassinat							2	1		1		
Total	23	34	41	34	34	39	37	36	31	32	39	10

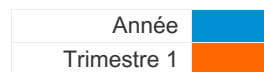




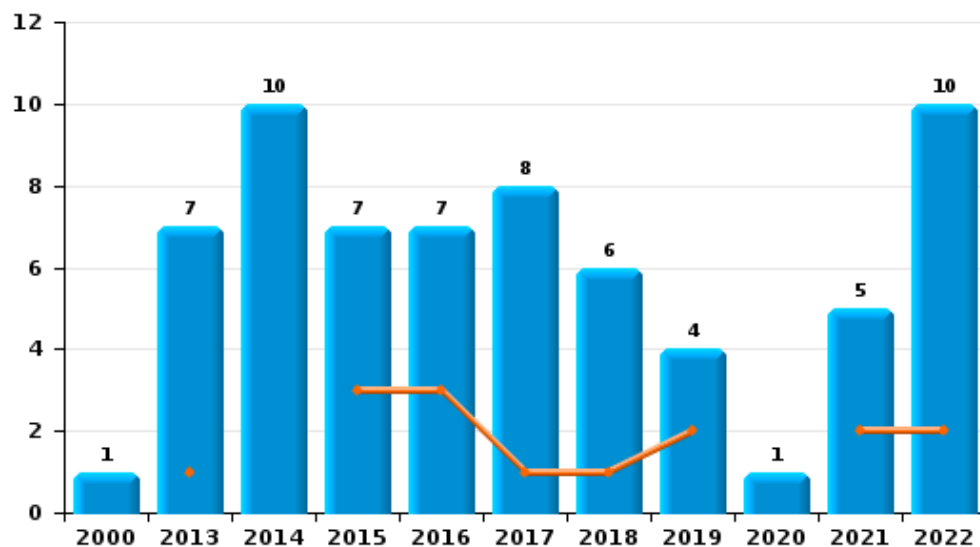
I.4. Catégorie des infractions : Drogues (top 5 des infractions au niveau national 2022)

Jalhay

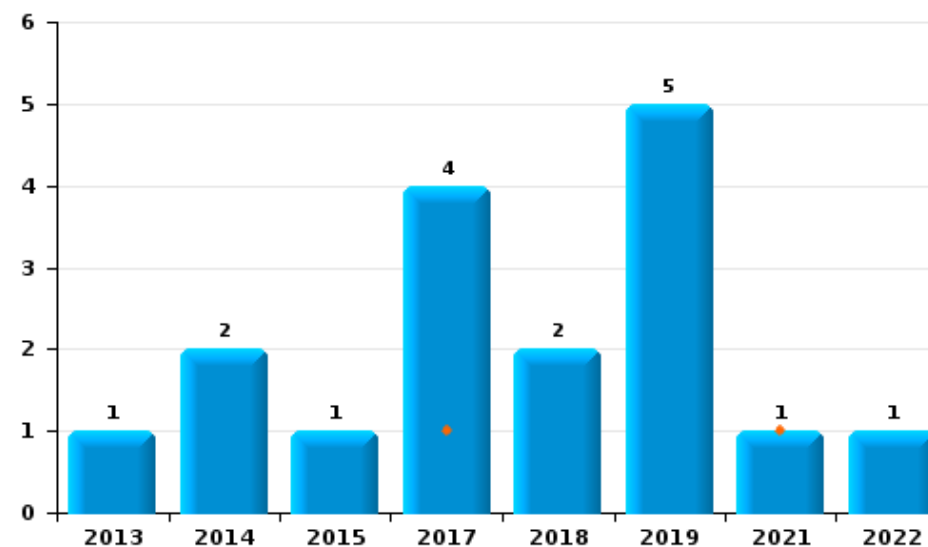
	2000	2013	2014	2015	2016	2017	2018	2019	2020	2021	2022	2023
Détention	1	7	10	7	7	8	6	4	1	5	10	
Commerce		1	2	1		4	2	5		1	1	
Fabrication		5	1	2		2	1		1	1		
Importation et exportation		1	4			2		1			1	
Usage	1	3	1				2			1		
Total	2	17	18	10	7	16	11	10	2	8	12	



Détention



Commerce





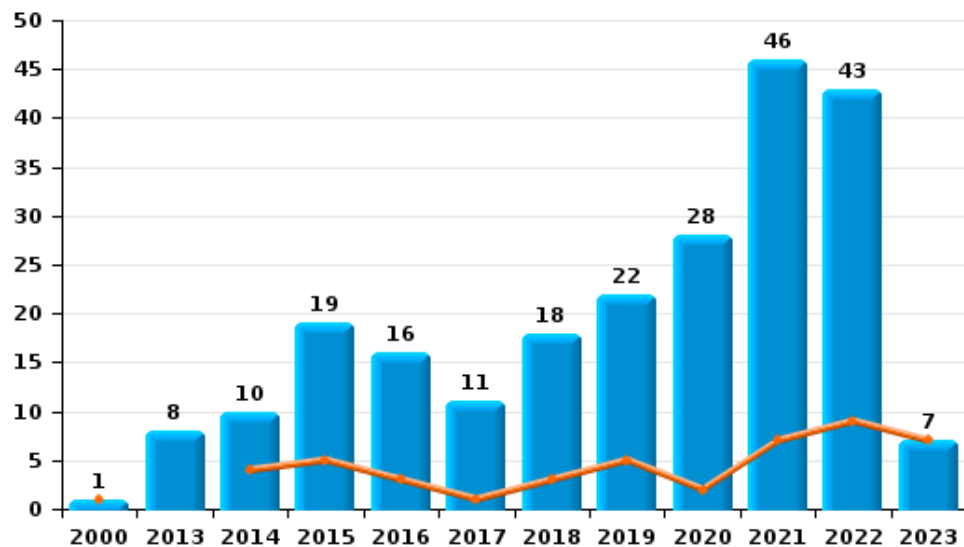
I.5. Catégorie des infractions : Fraude (top 5 des infractions au niveau national 2022)

Jalhay

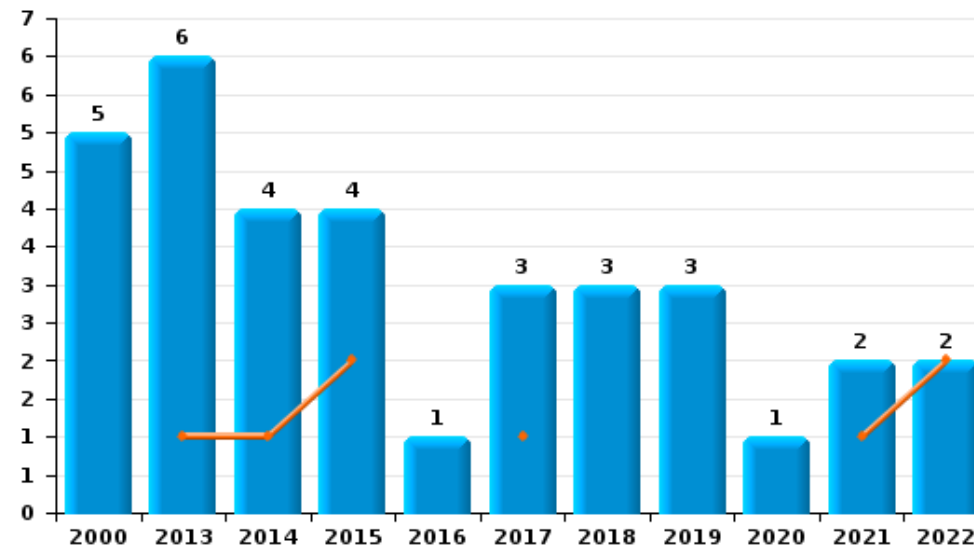
	2000	2013	2014	2015	2016	2017	2018	2019	2020	2021	2022	2023
Escroquerie	1	8	10	19	16	11	18	22	28	46	43	7
Détournement et destruction frauduleuse	11	8	4	4	5	2	2			1		
Abus de confiance et infr. apparentées	5	6	4	4	1	3	3	3	1	2	2	
Grivèlerie	1		3	2	2	2	4			1		
Fraudes: Autres	1	2			1	2			1	1		
Recel		1	1	1		1		1		1		
Infr. liées à l'insolvabilité					1							
Total	19	25	22	30	26	21	27	26	30	52	45	7



Escroquerie



Abus de confiance et infr. apparentées



FPF/DGR/DRI/BIPOL - Statistiques policières de criminalité (date de clôture: 22/09/2023)

Les données pour les années 2001 jusqu'à 2012 ne sont plus publiées mais restent disponibles sur demande auprès du service BIPOL.
Les données pour 2023 ne concernent que le 1er trimestre.

STATISTIQUES POLICIERES DE CRIMINALITE

LIEU DE PERPETRATION: COMMUNE

Jalhay

PARTIE II : FIGURES CRIMINELLES / PHENOMENES



Jalhay

FC Vol moyen de transport

	2000	2013	2014	2015	2016	2017	2018	2019	2020	2021	2022	2023
Vol de voiture	19	3	3	3	1	1	10	1	3		2	
Vol de moto	1	2	4	7	2	4	5	5	2	1	1	
Carjacking		1						1				
Homejacking	1											
Vol dans les garages	1	2	1	1			1					
Vol de vélomoteur	6		1	3			1			1		
Vol de vélo	4	3	2	2	2	1	8	2	3	5	1	

FC Cambriolage

	2000	2013	2014	2015	2016	2017	2018	2019	2020	2021	2022	2023
Cambriolage dans habitation	63	46	61	49	39	30	67	42	17	18	33	11
Cambriolage ds entreprise ou commerce	7	14	4	5	1	6	5	3	3		5	
Cambriolage ds service public ou bâtiment administ	1	2	3	2	2	2			1	1	3	1
Cambriolage dans bâtiment (total)	70	62	68	56	42	38	72	45	21	19	41	12



FC Vol autre

	2000	2013	2014	2015	2016	2017	2018	2019	2020	2021	2022	2023
Vol à main armée		1		1	1		1	1				
Vol avec violence sans arme	2	1		2	3	2	1	1	1	1	2	1
Vol dans ou sur un véhicule	32	12	18	14	10	10	16	15	28	15	7	
Vol d'armes et explosifs	3	3	3	3			3	1	1		3	2
Vol à l'arraché	1					1			1			1
Vol à la tire	4		2	3				2	1	1		
Vol à l'étalage		2	1	5	11	3	11	1	13	25	17	1
Vol par ruse	1				2							
Vol de métaux		3	4	3	4		1	1	1		2	
Vol sur les chantiers			1	1	5	1	2	4	1	4		
Vol d'animaux	1		2	2	1			1				

Criminalité ICT

	2000	2013	2014	2015	2016	2017	2018	2019	2020	2021	2022	2023
Fraude de cartes de paiements			2	3			1	1	3	2	1	
Phishing									1			
Skimming				1								

FC Autre

	2000	2013	2014	2015	2016	2017	2018	2019	2020	2021	2022	2023
Violence contre les métiers d'intérêt général			1	1			1		1	1	2	
Graffiti			1	1		1				1	1	
Dégradation de voiture	3	12	14	12	9	15	13	6	9	14	10	8
Rixe au couteau			1		1						1	



PH Violence intrafamiliale (VIF)

	2000	2013	2014	2015	2016	2017	2018	2019	2020	2021	2022	2023
VIF: physique, dans le couple	1	8	11	7	9	7	8	9	7	10	13	3
VIF: physique, envers des descendants			1			1				1		
VIF: physique, envers d'autres membres	7	3	1		1	5	4	3	2	2	2	
VIF: sexuelle, dans le couple											1	
VIF: sexuelle, envers des descendants			1				1					
VIF: sexuelle, envers d'autres membres	1											
VIF: psychique, dans le couple	12	12	11	8	5	8	7	19	14	21	7	2
VIF: psychique, envers des descendants										1		
VIF: psychique, envers d'autres membres				1			1				1	
VIF: économique, dans le couple	1		1								1	
VIF: économique, envers des descendants	1											
VIF: économique, envers d'autres membres	8	1		3			1	2	1	1	1	

PH Hormones et dopage

	2000	2013	2014	2015	2016	2017	2018	2019	2020	2021	2022	2023
Dopage humain						2						

PH Drogues

	2000	2013	2014	2015	2016	2017	2018	2019	2020	2021	2022	2023
Vente de cocaïne						1	1					
Vente de drogues synthétiques			1			1		1				
Production de cannabis (culture)		2		1		1				1		
Vente de cannabis en grande quantité		1				2						
Vente-traffic d'héroïne										1		



PH Trafic d'armes

	2000	2013	2014	2015	2016	2017	2018	2019	2020	2021	2022	2023
Commerce et production d'arme à feu et mun.									1		1	

PH Traite des êtres humains

	2000	2013	2014	2015	2016	2017	2018	2019	2020	2021	2022	2023
TEH - exploitation économique				1						1		
TEH - exploitation sexuelle		1	1					2		1		

PH Violence dans l'espace public

	2000	2013	2014	2015	2016	2017	2018	2019	2020	2021	2022	2023
Violence physique (transport public)											1	
Violence physique (voie publique)	4	7	8	9	9	5	11	8	8	4	7	2
Violence physique (autre endroit public)	1	1				1		1	4		1	
Violence physique (endroit accessible au public)	5	4	6	8	6	6	1	4	4	3	3	1
Violence sexuelle (transport public)							2					
Violence sexuelle (voie publique)		1			1	1			1		3	
Violence sexuelle (autre endroit public)		1									1	
Violence sexuelle (endroit accessible au public)					1		1	1	2			
Violence psychique (transport public)						2						
Violence psychique (voie publique)	5	10	8	8	4	11	7	12	8	6	5	3
Violence psychique (autre endroit public)	3	2		1			1					
Violence psychique (endroit accessible au public)	6	2	4		5	2	1	7	6	3	6	1
Vol à main armée (voie publique)		1						1				
Vol à main armée (endroit accessible au public)				1	1		1					
Vol avec violence sans arme (voie publique)				1	1	1						
Vol avec violence sans arme (autre endroit public)				1								
Vol avec violence sans arme (endr. acces. au pub.)	1						1					



PH Autre

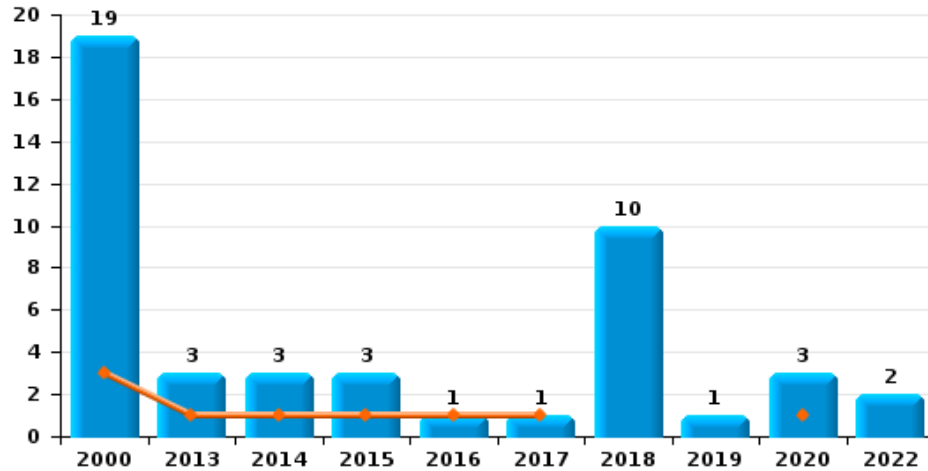
	2000	2013	2014	2015	2016	2017	2018	2019	2020	2021	2022	2023
Faux policiers			1		2							
Cyberharcèlement		2	8	4	4	5	7	14	1	5	1	
Fraude à l'identité		8	4	8	4	3	3	3	4	2	4	



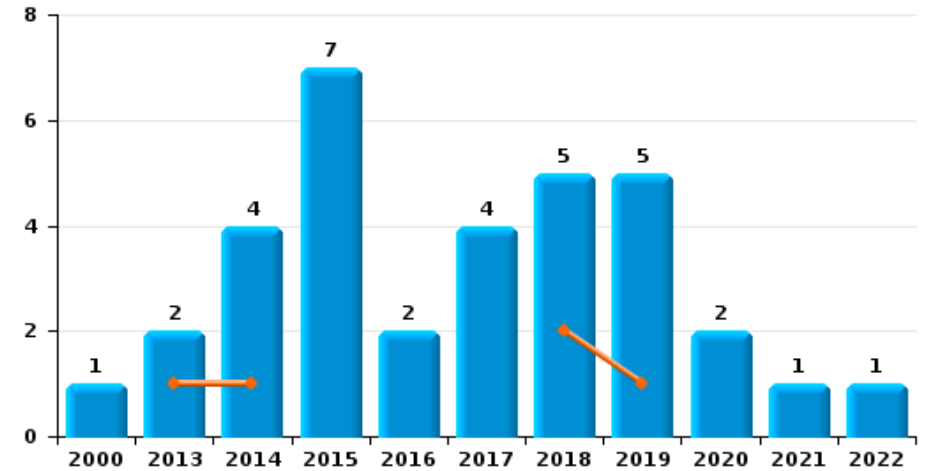
Jalhay

Année	■
Trimestre 1	■

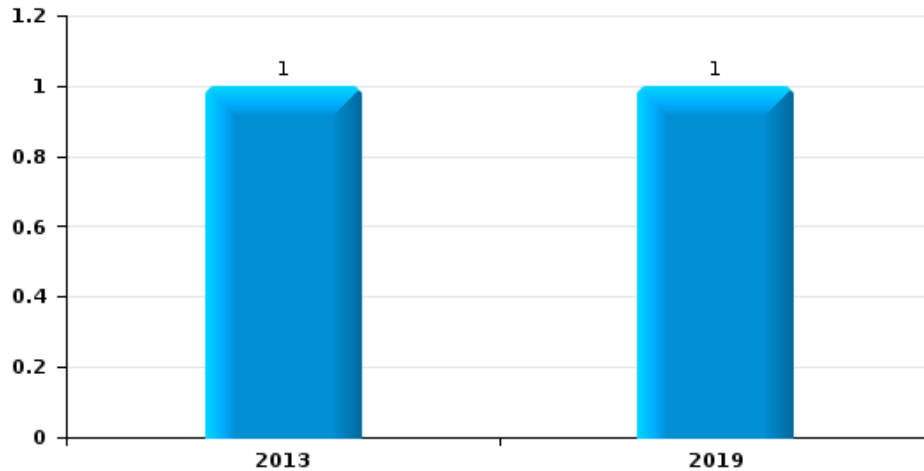
Vol de voiture



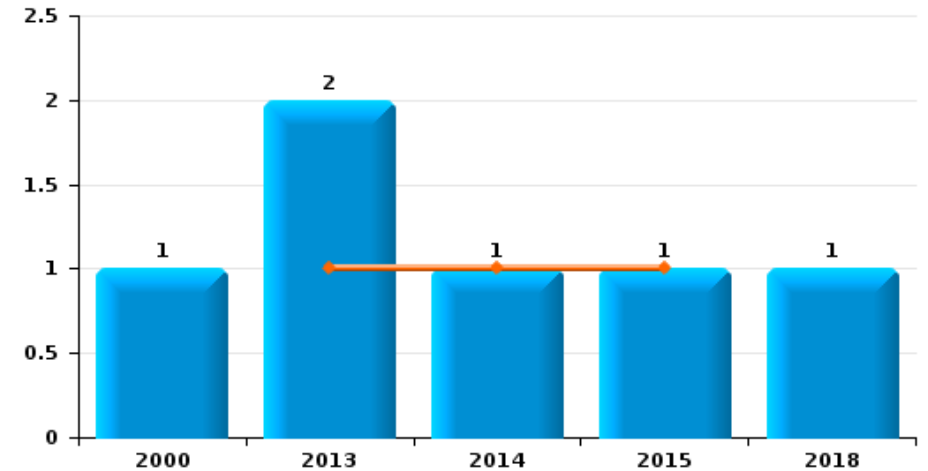
Vol de moto



Carjacking



Vol dans les garages

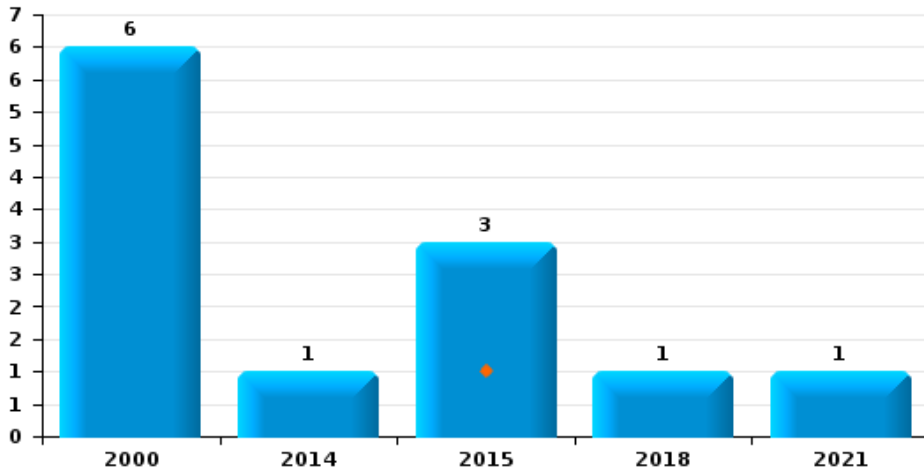




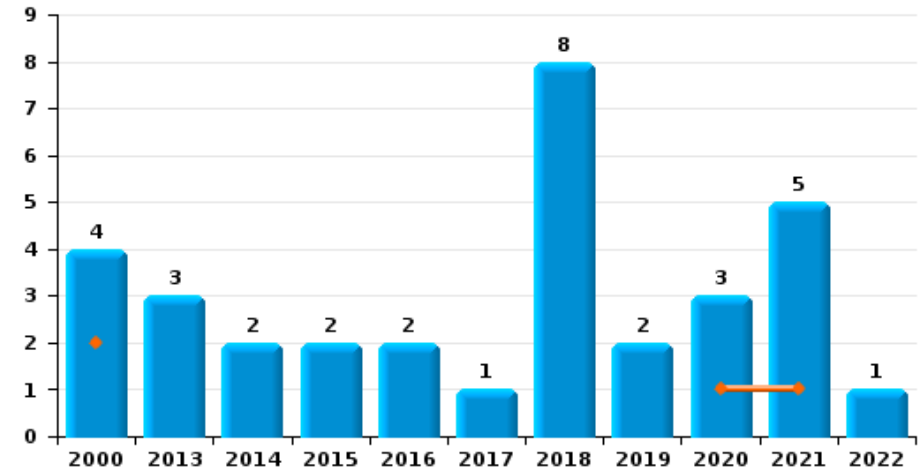
Jalhay

Année	■
Trimestre 1	■

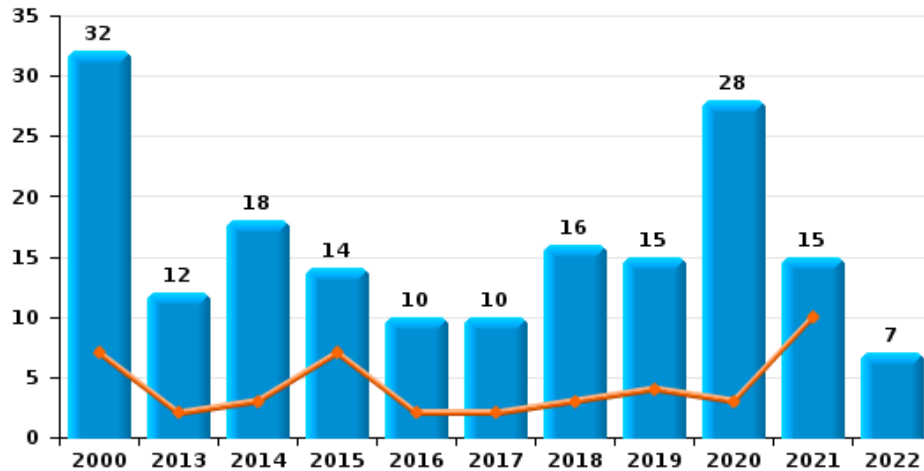
Vol de vélomoteur



Vol de vélo



Vol dans ou sur un véhicule

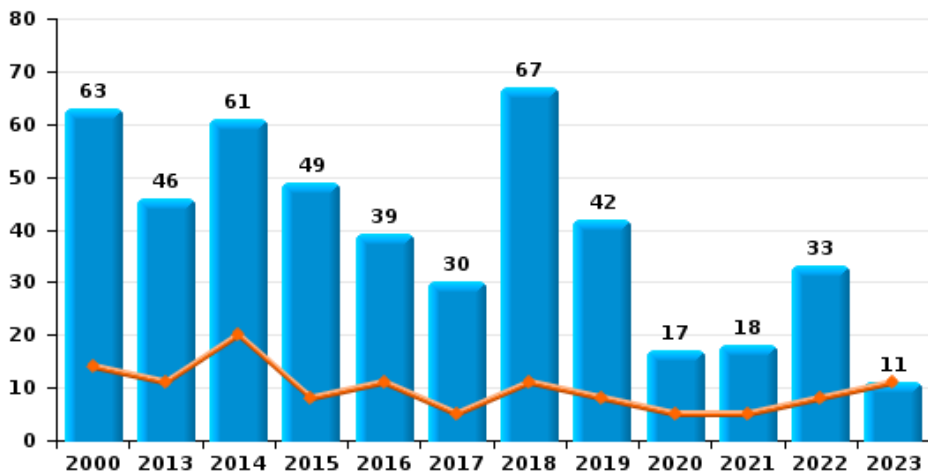




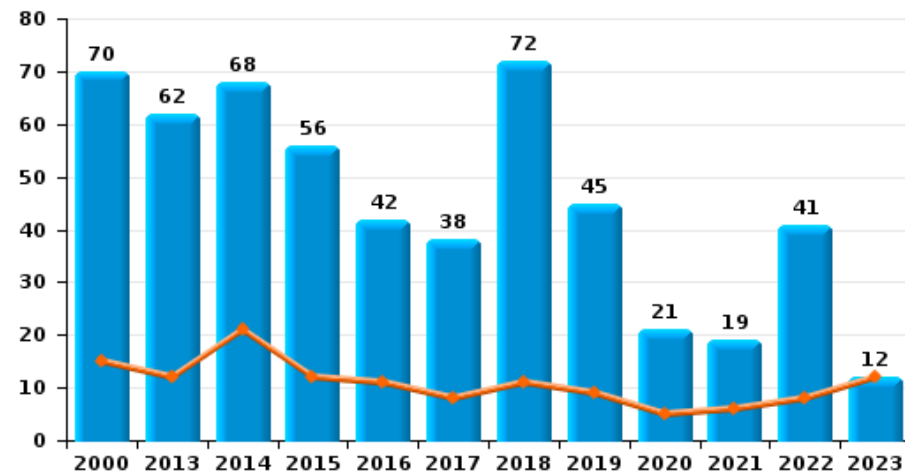
Jalhay

Année ■
Trimestre 1 ■

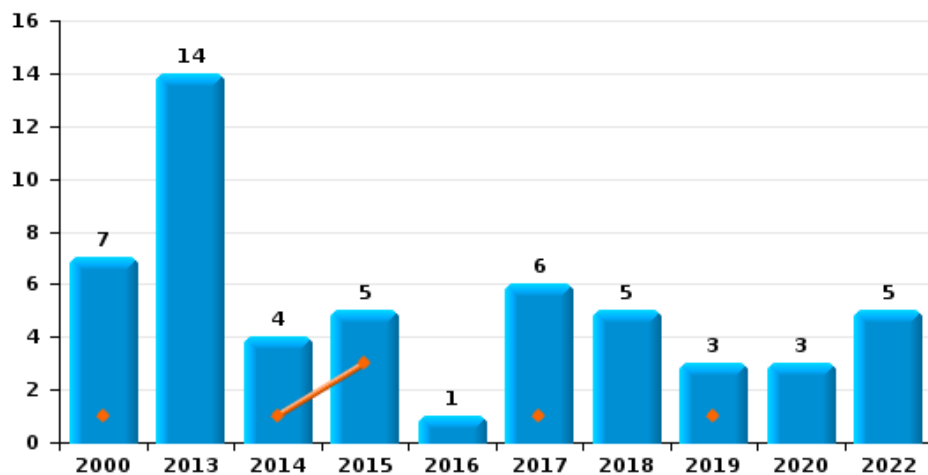
Cambriolage dans habitation



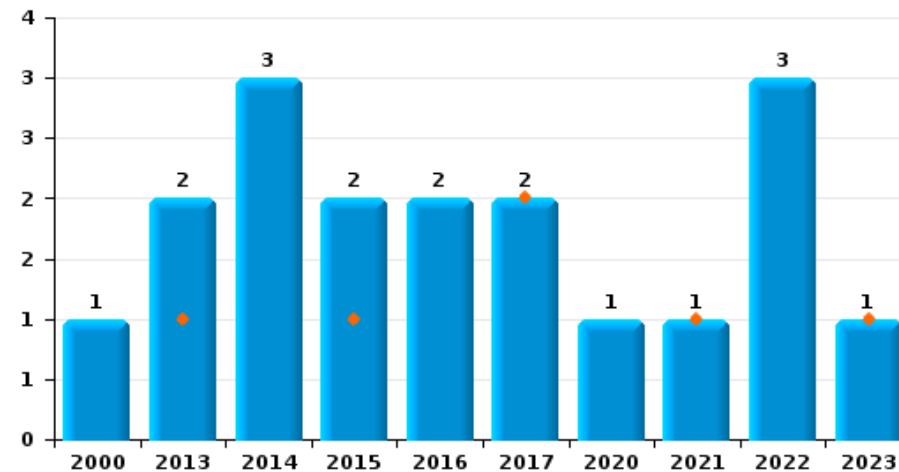
Cambriolage dans bâtiment (total)



Cambriolage ds entreprise ou commerce



Cambriolage ds service public ou bâtiment administratif

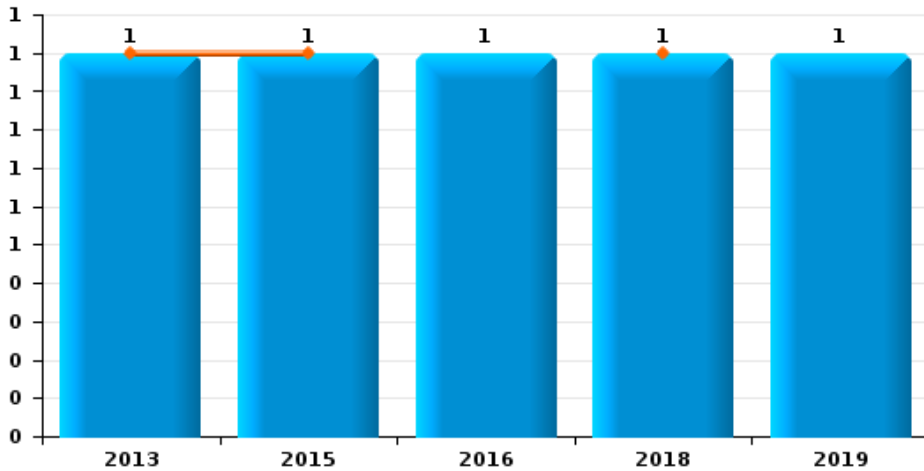




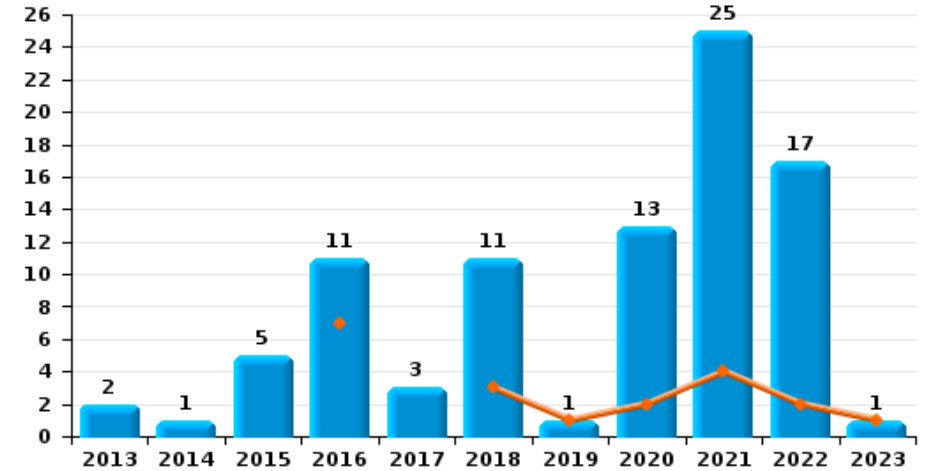
Jalhay

Année ■
Trimestre 1 ■

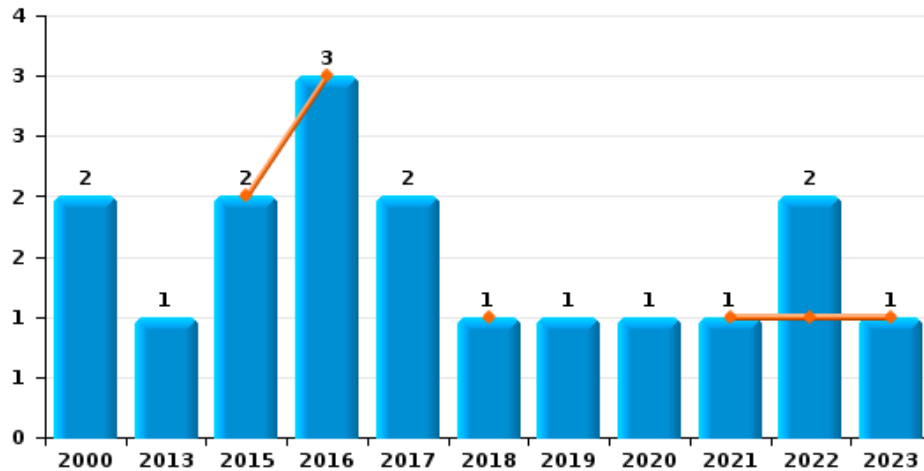
Vol à main armée



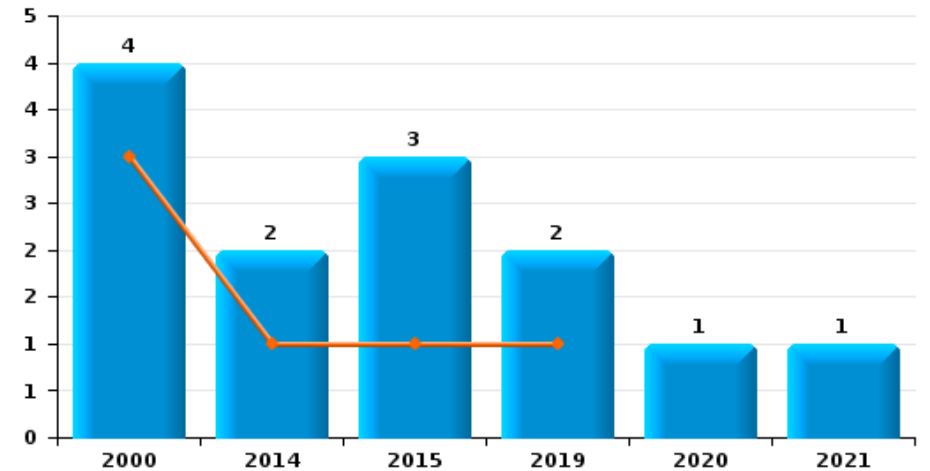
Vol à l'étalage



Vol avec violence sans arme



Vol à la tire

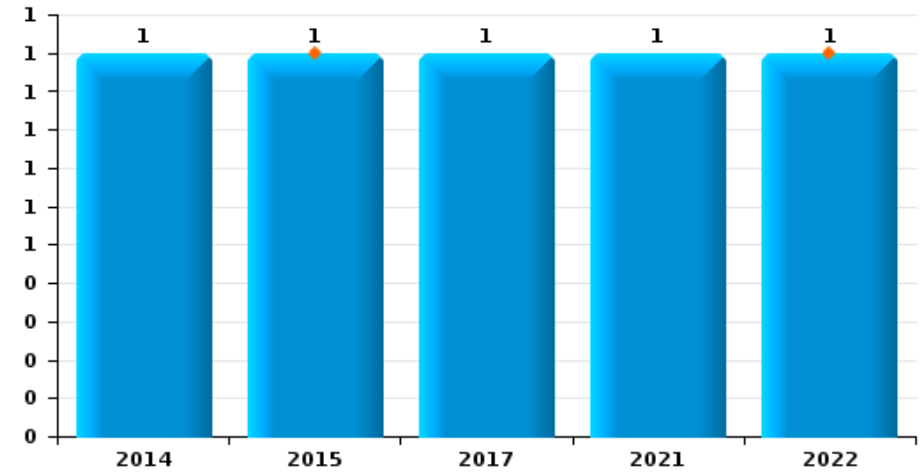




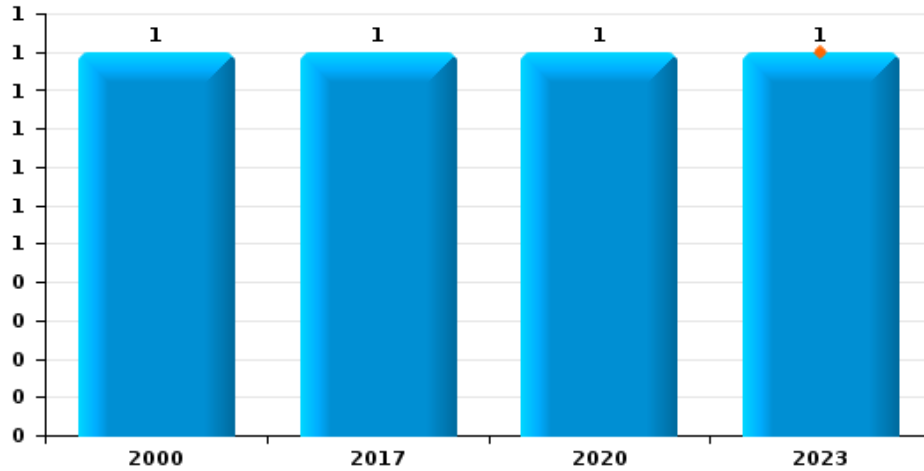
Jalhay

Année	■
Trimestre 1	■

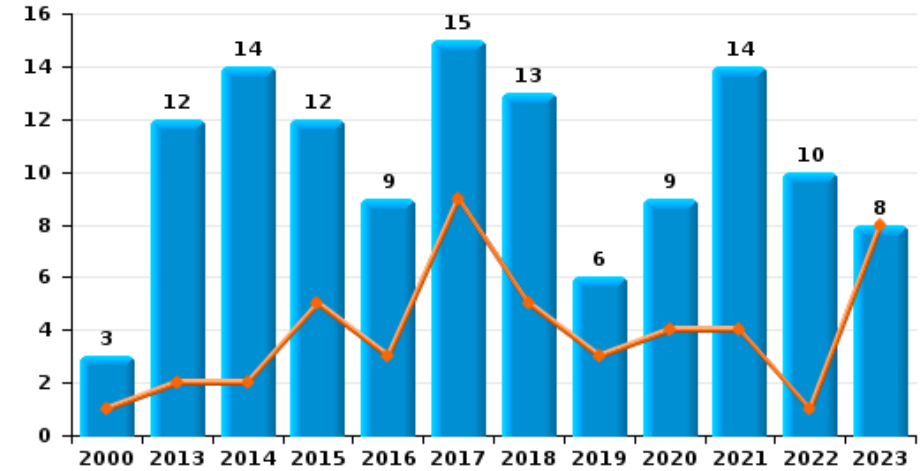
Graffiti



Vol à l'arraché



Dégradation de voiture





Jalhay



FC Vol moyen de transport

		2000	2013	2014	2015	2016	2017	2018	2019	2020	2021	2022	2023
Vol de voiture	Trim 1	3	1	1	1	1	1			1			
	Trim 2	3	1	1				3		1		1	
	Trim 3	4	1					6		1			
	Trim 4	9		1	2			1	1			1	
	Total	19	3	3	3	1	1	10	1	3		2	
Vol de moto	Trim 1		1	1				2	1				
	Trim 2	1	1	1	3	1	2	1	1	1	1	1	
	Trim 3			2	4		1		3	1			
	Trim 4					1	1	2					
	Total	1	2	4	7	2	4	5	5	2	1	1	
Carjacking	Trim 3		1										
	Trim 4								1				
	Total		1						1				
Homejacking	Trim 4	1											
Total	1												
Vol dans les garages	Trim 1		1	1	1								
	Trim 2	1	1					1					
	Total	1	2	1	1			1					
Vol de vélomoteur	Trim 1				1								
	Trim 2	5			1								
	Trim 3	1		1	1								
	Trim 4							1			1		
	Total	6		1	3			1			1		
Vol de vélo	Trim 1	2								1	1		
	Trim 2	1	1			1		3	1	2			
	Trim 3	1	2	2	2			2	1		2	1	
	Trim 4					1	1	3			2		
	Total	4	3	2	2	2	1	8	2	3	5	1	



FC Cambriolage

		2000	2013	2014	2015	2016	2017	2018	2019	2020	2021	2022	2023
Cambriolage dans habitation	Trim 1	14	11	20	8	11	5	11	8	5	5	8	11
	Trim 2	12	15	9	11	11	5	11	5	1	3	6	
	Trim 3	20	11	11	12	5	5	26	16	6	3	9	
	Trim 4	17	9	21	18	12	15	19	13	5	7	10	
Total		63	46	61	49	39	30	67	42	17	18	33	11
Cambriolage ds entreprise ou commerce	Trim 1	1		1	3		1		1				
	Trim 2	3	2	1	1			1				2	
	Trim 3	1	9	1	1		2	1		2			
	Trim 4	2	3	1		1	3	3	2	1		3	
Total		7	14	4	5	1	6	5	3	3		5	
Cambriolage ds service public ou bâtiment administ	Trim 1		1		1		2				1		1
	Trim 2		1	1								3	
	Trim 3			1						1			
	Trim 4	1		1	1	2							
Total		1	2	3	2	2	2			1	1	3	1
Cambriolage dans bâtiment (total)	Trim 1	15	12	21	12	11	8	11	9	5	6	8	12
	Trim 2	15	18	11	12	11	5	12	5	1	3	11	
	Trim 3	21	20	13	13	5	7	27	16	9	3	9	
	Trim 4	19	12	23	19	15	18	22	15	6	7	13	
Total		70	62	68	56	42	38	72	45	21	19	41	12



FC Vol autre

		2000	2013	2014	2015	2016	2017	2018	2019	2020	2021	2022	2023
Vol à main armée	Trim 1		1		1			1					
	Trim 4					1			1				
	Total		1		1	1		1	1				
Vol avec violence sans arme	Trim 1				2	3		1			1	1	1
	Trim 2								1			1	
	Trim 3		1				2			1			
	Trim 4	2											
	Total	2	1		2	3	2	1	1	1	1	2	1
Vol dans ou sur un véhicule	Trim 1	7	2	3	7	2	2	3	4	3	10		
	Trim 2	7	4	3	4		2	1	4		5		
	Trim 3	6	4	11	3	5	2	7	6	17		4	
	Trim 4	12	2	1		3	4	5	1	8		3	
	Total	32	12	18	14	10	10	16	15	28	15	7	
Vol d'armes et explosifs	Trim 1	1		1				1		1		1	2
	Trim 2	1	1					1				2	
	Trim 3		2	1	2								
	Trim 4	1		1	1			1	1				
	Total	3	3	3	3			3	1	1		3	2
Vol à l'arraché	Trim 1												1
	Trim 3	1					1			1			
	Total	1					1			1			1
Vol à la tire	Trim 1	3		1	1				1				
	Trim 2				1								
	Trim 3	1			1					1			
	Trim 4			1					1		1		
	Total	4		2	3				2	1	1		



FC Vol autre

		2000	2013	2014	2015	2016	2017	2018	2019	2020	2021	2022	2023
Vol à l'étalage	Trim 1					7		3	1	2	4	2	1
	Trim 2			1	1		1	1		1	7	2	
	Trim 3		1		1	4		3		4	7	8	
	Trim 4		1		3		2	4		6	7	5	
Total			2	1	5	11	3	11	1	13	25	17	1
Vol par ruse	Trim 2					2							
	Trim 4												1
	Total					2							1
Vol de métaux	Trim 1		2	1	1	2							
	Trim 2		1		1	1		1	1				1
	Trim 3			2									1
	Trim 4			1	1	1				1			
Total			3	4	3	4		1	1	1		2	
Vol sur les chantiers	Trim 1					1			1		3		
	Trim 2			1	1	1			1		1		
	Trim 3						1	2					
	Trim 4					3			2	1			
Total				1	1	5	1	2	4	1	4		
Vol d'animaux	Trim 1	1											
	Trim 2			1	2	1							
	Trim 3			1									
	Trim 4								1				
Total		1		2	2	1			1				



Criminalité ICT

		2000	2013	2014	2015	2016	2017	2018	2019	2020	2021	2022	2023
Fraude de cartes de paiements	Trim 1				1					1		1	
	Trim 2				1				1		2		
	Trim 3			2				1					
	Trim 4				1					2			
Total				2	3			1	1	3	2	1	
Phishing	Trim 1									1			
Total										1			
Skimming	Trim 2				1								
Total					1								



FC Autre

		2000	2013	2014	2015	2016	2017	2018	2019	2020	2021	2022	2023
Violence contre les métiers d'intérêt général	Trim 1			1							1		
	Trim 2				1								
	Trim 3							1				1	
	Trim 4									1		1	
Total				1	1			1		1	1	2	
Graffiti	Trim 1				1							1	
	Trim 3						1				1		
	Trim 4			1									
Total				1	1		1				1	1	
Dégradation de voiture	Trim 1	1	2	2	5	3	9	5	3	4	4	1	8
	Trim 2	1	3	3	2	4	2	3	1	2	2	4	
	Trim 3		2	5	2	2	1	2	2	2	5	1	
	Trim 4	1	5	4	3		3	3		1	3	4	
Total		3	12	14	12	9	15	13	6	9	14	10	8
Rixe au couteau	Trim 1					1							
	Trim 3			1									
	Trim 4											1	
Total				1		1						1	



PH Violence intrafamiliale (VIF)

		2000	2013	2014	2015	2016	2017	2018	2019	2020	2021	2022	2023
VIF: physique, dans le couple	Trim 1		2	3	1	1	2	1	2	1	2	1	3
	Trim 2		2	3	3	3	2	1	1	3	3	5	
	Trim 3		2	4	1	2	1	4	1	1	3	4	
	Trim 4	1	2	1	2	3	2	2	5	2	2	3	
Total		1	8	11	7	9	7	8	9	7	10	13	3
VIF: physique, envers des descendants	Trim 2			1			1						
	Trim 4										1		
Total				1			1				1		
VIF: physique, envers d'autres membres	Trim 1					1	1	1	2	1			
	Trim 2	1	2				1	2			1	2	
	Trim 3	3		1			3	1	1	1	1		
	Trim 4	3	1										
Total		7	3	1		1	5	4	3	2	2	2	
VIF: sexuelle, dans le couple	Trim 2											1	
Total												1	
VIF: sexuelle, envers des descendants	Trim 1			1				1					
Total				1				1					
VIF: sexuelle, envers d'autres membres	Trim 4	1											
Total		1											
VIF: psychique, dans le couple	Trim 1	5	2	7	1	1	4	2	9	3	1	3	2
	Trim 2	5	5	2	2	3	3	1	4	4	6	1	
	Trim 3	1	2	2	3	1		2	4	6	8	1	
	Trim 4	1	3		2		1	2	2	2	1	6	2
Total		12	12	11	8	5	8	7	19	14	21	7	2
VIF: psychique, envers des descendants	Trim 3										1		
Total											1		



PH Violence intrafamiliale (VIF)

		2000	2013	2014	2015	2016	2017	2018	2019	2020	2021	2022	2023
VIF: psychique, envers d'autres membres	Trim 1				1							1	
	Trim 2							1					
	Total				1			1				1	
VIF: économique, dans le couple	Trim 2	1		1									
	Trim 4											1	
	Total	1		1								1	
VIF: économique, envers des descendants	Trim 4	1											
Total	1												
VIF: économique, envers d'autres membres	Trim 1	1			2					1			
	Trim 2	2			1			1	1		1		
	Trim 3	1										1	
	Trim 4	4	1						1				
Total	8	1		3				1	2	1	1	1	



PH Hormones et dopage

		2000	2013	2014	2015	2016	2017	2018	2019	2020	2021	2022	2023
Dopage humain	Trim 1						2						
	Total						2						



PH Drogues

		2000	2013	2014	2015	2016	2017	2018	2019	2020	2021	2022	2023
Vente de cocaïne	Trim 2						1						
	Trim 3							1					
	Total						1	1					
Vente de drogues synthétiques	Trim 2								1				
	Trim 3						1						
	Trim 4			1									
	Total			1			1		1				
Production de cannabis (culture)	Trim 2		2		1						1		
	Trim 3						1						
	Total		2		1		1				1		
Vente de cannabis en grande quantité	Trim 1						1						
	Trim 2						1						
	Trim 4		1										
	Total		1				2						
Vente-traffic d héroïne	Trim 1										1		
	Total										1		



PH Trafic d'armes

		2000	2013	2014	2015	2016	2017	2018	2019	2020	2021	2022	2023
Commerce et production d'arme à feu et mun.	Trim 3									1			
	Trim 4											1	
Total										1		1	



PH Traite des êtres humains

		2000	2013	2014	2015	2016	2017	2018	2019	2020	2021	2022	2023
TEH - exploitation économique	Trim 2				1								
	Trim 4										1		
	Total				1						1		
TEH - exploitation sexuelle	Trim 1										1		
	Trim 2			1					2				
	Trim 4		1										
	Total		1	1					2		1		



PH Violence dans l'espace public

		2000	2013	2014	2015	2016	2017	2018	2019	2020	2021	2022	2023
Violence physique (transport public)	Trim 3											1	
	Total											1	
Violence physique (voie publique)	Trim 1	2	2	3	3	3	1	4	5	3			2
	Trim 2			2	3	2		2		3	2	2	
	Trim 3	1	3	1	2	2	2	4		1	1	2	
	Trim 4	1	2	2	1	2	2	1	3	1	1	3	
	Total	4	7	8	9	9	5	11	8	8	4	7	2
Violence physique (autre endroit public)	Trim 1						1						
	Trim 2									1		1	
	Trim 3	1	1						1	1			
	Trim 4									2			
	Total	1	1				1		1	4		1	
Violence physique (endroit accessible au public)	Trim 1	1		2	4	3	2	1	1	2			1
	Trim 2	2		1	2		3		1		1	2	
	Trim 3	1	3	2		1	1				2		
	Trim 4	1	1	1	2	2			2	2		1	
	Total	5	4	6	8	6	6	1	4	4	3	3	1
Violence sexuelle (transport public)	Trim 1							1					
	Trim 4							1					
	Total							2					
Violence sexuelle (voie publique)	Trim 1						1					1	
	Trim 2		1							1		1	
	Trim 3				1								
	Trim 4											1	
	Total		1			1	1			1		3	
Violence sexuelle (autre endroit public)	Trim 2		1										
	Trim 4											1	
	Total		1									1	



PH Violence dans l'espace public

		2000	2013	2014	2015	2016	2017	2018	2019	2020	2021	2022	2023
Violence sexuelle (endroit accessible au public)	Trim 3					1		1		2			
	Trim 4								1				
	Total					1		1	1	2			
Violence psychique (transport public)	Trim 4						2						
	Total						2						
Violence psychique (voie publique)	Trim 1	1	5		6		5	5	4	2	1	1	3
	Trim 2		2	5		2	2	1	1	1		1	
	Trim 3	1	3	1	2		2	1	7	1	2	1	
	Trim 4	3		2		2	2			4	3	2	
	Total	5	10	8	8	4	11	7	12	8	6	5	3
Violence psychique (autre endroit public)	Trim 1		1		1								
	Trim 3	1						1					
	Trim 4	2	1										
	Total	3	2		1			1					
Violence psychique (endroit accessible au public)	Trim 1	1	1	2		3			1	1	1	2	1
	Trim 2	4		1					3	1			
	Trim 3	1		1		1	1		1			3	
	Trim 4		1			1	1	1	2	4	2	1	
	Total	6	2	4		5	2	1	7	6	3	6	1
Vol à main armée (voie publique)	Trim 1		1										
	Trim 4								1				
	Total		1						1				
Vol à main armée (endroit accessible au public)	Trim 1				1			1					
	Trim 4					1							
	Total				1	1		1					



PH Violence dans l'espace public

		2000	2013	2014	2015	2016	2017	2018	2019	2020	2021	2022	2023
Vol avec violence sans arme (voie publique)	Trim 1				1	1							
	Trim 3						1						
	Total				1	1	1						
Vol avec violence sans arme (autre endroit public)	Trim 1				1								
	Total				1								
Vol avec violence sans arme (endr. acces. au pub.)	Trim 1							1					
	Trim 4	1											
	Total	1						1					



PH Autre

		2000	2013	2014	2015	2016	2017	2018	2019	2020	2021	2022	2023
Faux policiers	Trim 2			1		2							
	Total			1		2							
Cyberharcèlement	Trim 1		1	2		1	1	2	4		1		
	Trim 2		1	3	2	1	2	1	3		1	1	
	Trim 3			2	2		1	1	4		1		
	Trim 4			1		2	1	3	3	1	2		
	Total		2	8	4	4	5	7	14	1	5	1	
Fraude à l'identité	Trim 1			2	2	1	2	1		1		2	
	Trim 2		3	1	4		1	2	2	1	2		
	Trim 3		1	1		1				2		2	
	Trim 4		4		2	2			1				
	Total		8	4	8	4	3	3	3	4	2	4	



Jalhay

2022

FC Vol moyen de transport

	Avr	Mai	Août	Oct	Total
Vol de voiture	1			1	2
Vol de moto		1			1
Vol de vélo			1		1

FC Cambriolage

	Jan	Mar	Avr	Mai	Juin	Juil	Août	Sep	Oct	Nov	Déc	Total
Cambriolage dans habitation	6	2	2	3	1	3	2	4	4	3	3	33
Cambriolage ds entreprise ou commerce			1	1							3	5
Cambriolage ds service public ou bâtiment administ			1	1	1							3
Cambriolage dans bâtiment (total)	6	2	4	5	2	3	2	4	4	3	6	41

FC Vol autre

	Jan	Fév	Mar	Avr	Mai	Juin	Juil	Août	Sep	Oct	Nov	Total
Vol avec violence sans arme	1					1						2
Vol dans ou sur un véhicule							2	2		1	2	7
Vol d'armes et explosifs	1			1		1						3
Vol à l'étalage		1	1		2		1	1	6	5		17
Vol de métaux				1					1			2

Criminalité ICT

	Mar	Total
Fraude de cartes de paiements	1	1



FC Autre

	Jan	Mar	Avr	Mai	Juin	Juil	Sep	Oct	Nov	Total
Violence contre les métiers d'intérêt général							1		1	2
Graffiti		1								1
Dégradation de voiture	1		1	2	1	1		3	1	10
Rixe au couteau								1		1

PH Violence intrafamiliale (VIF)

	Jan	Mar	Avr	Mai	Juin	Juil	Août	Sep	Oct	Nov	Déc	Total
VIF: physique, dans le couple		1		2	3		3	1	1	1	1	13
VIF: physique, envers d'autres membres			1		1							2
VIF: sexuelle, dans le couple					1							1
VIF: psychique, dans le couple	2	1	1			1			2			7
VIF: psychique, envers d'autres membres		1										1
VIF: économique, dans le couple										1		1
VIF: économique, envers d'autres membres						1						1

PH Trafic d'armes

	Oct	Total
Commerce et production d'arme à feu et mun.	1	1



PH Violence dans l'espace public

	Fév	Mar	Avr	Mai	Juin	Juil	Août	Sep	Oct	Nov	Total
Violence physique (transport public)								1			1
Violence physique (voie publique)				2			2		1	2	7
Violence physique (autre endroit public)				1							1
Violence physique (endroit accessible au public)				1	1					1	3
Violence sexuelle (voie publique)		1	1						1		3
Violence sexuelle (autre endroit public)									1		1
Violence psychique (voie publique)		1		1		1			1	1	5
Violence psychique (endroit accessible au public)	2					1	2		1		6

PH Autre

	Fév	Mar	Mai	Sep	Total
Cyberharcèlement			1		1
Fraude à l'identité	1	1		2	4



2023

FC Cambriolage

	Jan	Fév	Mar	Total
Cambriolage dans habitation	2	6	3	11
Cambriolage ds service public ou bâtiment administ			1	1
Cambriolage dans bâtiment (total)	2	6	4	12

FC Vol autre

	Jan	Fév	Mar	Total
Vol avec violence sans arme		1		1
Vol d'armes et explosifs	1	1		2
Vol à l'arraché		1		1
Vol à l'étalage			1	1

FC Autre

	Jan	Fév	Total
Dégradation de voiture	3	5	8

PH Violence intrafamiliale (VIF)

	Jan	Fév	Mar	Total
VIF: physique, dans le couple	1	1	1	3
VIF: psychique, dans le couple	1		1	2

PH Violence dans l'espace public

	Jan	Fév	Mar	Total
Violence physique (voie publique)		1	1	2
Violence physique (endroit accessible au public)			1	1
Violence psychique (voie publique)	1		2	3
Violence psychique (endroit accessible au public)	1			1



STATISTIQUES POLICIERES DE CRIMINALITE

LIEU DE PERPETRATION: COMMUNE

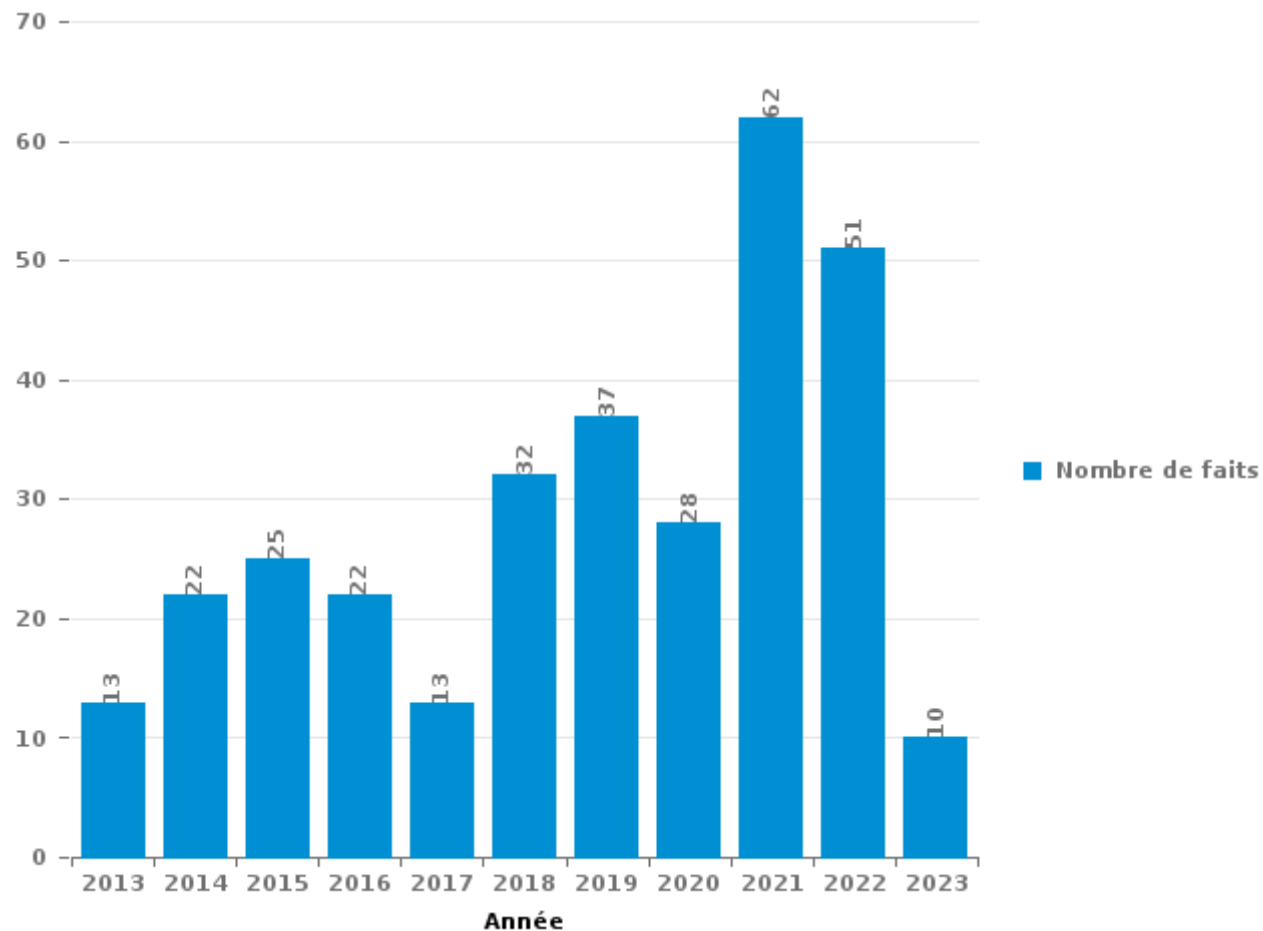
Jalhay

PARTIE III : ICT



Jalhay

Nombre total de délits avec un élément ICT/online, depuis 2013





Criminalité ICT/online au sens strict

Infractions (exhaustif)

	2013	2014	2015	2016	2017	2018	2019	2020	2021	2022	2023
Criminalité informatique: Faux en informatique:						1					
Criminalité informatique: Fraude informatique:	3	5	6	2	1	5	8	5	9	6	3
Criminalité informatique: Hacking:	2	2	1	3		2			1	3	
Criminalité informatique: Sabotage:	3					1					
Total:	8	7	7	5	1	9	8	5	10	9	3

Figures criminelles (à considérer spécifiquement – ne pas additionner avec d'autres éléments – risque de double comptage!)

	2014	2015	2018	2019	2020	2021	2022
Fraude de cartes de paiements	2	3	1	1	3	2	1
Phishing					1		
Skimming		1					



Criminalité ICT/online au sens large

Infractions (uniquement si code-fait existe)

	2013	2014	2015	2016	2017	2018	2019	2020	2021	2022	2023
Fraude: Escroquerie: Fraude par internet	3	7	14	13	7	14	14	22	44	39	7
Infr. contre les mœurs: Voyeurisme: Diffusion enregistrement nudité ou intimité										2	
Total:	3	7	14	13	7	14	14	22	44	41	7

Figures criminelles (à considérer spécifiquement – ne pas additionner avec d'autres éléments – risque de double comptage!)

	2013	2014	2015	2016	2017	2018	2019	2020	2021	2022
Cyberharcèlement	2	8	4	4	5	7	14	1	5	1

STATISTIQUES POLICIERES DE CRIMINALITE

LIEU DE PERPETRATION: COMMUNE

Jalhay

PARTIE IV : DESTINATION LIEU



Jalhay

Vol et extorsion

	2000	2013	2014	2015	2016	2017	2018	2019	2020	2021	2022	2023
Habitation: maison	62	46	64	46	41	29	65	34	18	18	35	10
Voie publique	29	19	28	23	11	8	17	17	24	14	11	
Magasin	2	7	6	7	14	5	12	1	17	26	17	1
Parking	7	5	5	7	5	6	5	14	11	3	5	
Habitation: dépendances	17	6	6	5	12	6	12	1		6	1	
Habitation: allée	15	2	8	6	5	6	14	2	2	2	1	1
Terrain	11	13	9	6	7	2	2	5	4	2	1	1
Habitation: non précisée	3	6	6	4	7	4	6	7	3		3	
Habitation: appartement	1	5	7	5		7	3	3	2	4	2	1
Culture et loisirs	13	3	6	4	2	1	3	1	1		1	
Habitation: autre	14	1		7		3	1		3		1	
Inconnue	9	1	1	3			3	1		6	3	
Horeca	4	5	3	4	1	4			2	1	2	
Autre	1	4		3	1	1	1	4	2	2		
Chantier			1	1	5	1	2	4	1	4		
Habitation: garage	1	1	1	3	1	1	2	4		1		
Entreprise	1	3				3	3		1		3	
Station essence		1		2			3	4		1	2	
Service public	1	2	1		1	3			1	1	1	
Institution d'enseignement	2	1	1	3						1	2	
Maison de repos		1	3		1	1	2					1
Infrastructure sportive		2	1			2	1	2				
Moyen de transport: voiture	2	1	1					1	1	1		
Bâtiment administratif		1	1		1				1		2	
Moyen de transport: autre							1		1		1	
Stade			1		1		1					
Aéroport		1	1									
Cimetière									1	1		
Edifice religieux / lieu du culte	1								1			
Médecin / dentiste / pharmacien		1						1				
Moyen de transport: autobus / autocar				2								
Moyen de transport: camion						1					1	
Moyen de transport: train / tram / métro				1								
Total	196	138	161	142	116	94	159	106	97	94	95	15

FPF/DGR/DRI/BIPOL - Statistiques policières de criminalité (date de clôture: 22/09/2023)

Les données pour les années 2001 jusqu'à 2012 ne sont plus publiées mais restent disponibles sur demande auprès du service BIPOL.

Les données pour 2023 ne concernent que le 1er trimestre.



Jalhay

Dégradation de la propriété

	2000	2013	2014	2015	2016	2017	2018	2019	2020	2021	2022	2023
Voie publique	11	11	12	12	6	9	9	8	4	10	9	4
Habitation: résidence principale	10	7	5	8	11	7	7	4	5	7	2	3
Terrain	4	11	8	3	5	2	1	7	6	4	3	2
Habitation: allée		4	4	8	1	3	3	3	8	4	2	
Parking	4	1	4	4	2	2	2	1	1	2	3	2
Habitation: jardin	7	2		2		1	2	1		1	2	
Habitation: dépendances	2	1		2		1	3	2	1		2	
Entreprise	1					8	1	2		1		
Habitation: non précisée		2	3	3			2		1		1	1
Institution d'enseignement	1			1					4	1	2	
Service public			3	1		1				1	2	
Habitation: résidence secondaire			1		1			1		1	1	1
Inconnue	2		1							2		
Bâtiment administratif				1					1	1		1
Magasin		1				2	1					
Habitation: garage		1		1						1		
Horeca		2								1		
Infrastructure sportive	1					1				1		
Autre	1											
Banque / institution financière		1										
Culture et loisirs	1											
Edifice religieux / lieu du culte	1											
Médecin / dentiste / pharmacien									1			
Stade	1											
Total	47	44	41	46	26	37	31	29	32	38	29	14

FPF/DGR/DRI/BIPOL - Statistiques policières de criminalité (date de clôture: 22/09/2023)

Les données pour les années 2001 jusqu'à 2012 ne sont plus publiées mais restent disponibles sur demande auprès du service BIPOL.

Les données pour 2023 ne concernent que le 1er trimestre.



Jalhay

Infractions contre l'intégrité physique

	2000	2013	2014	2015	2016	2017	2018	2019	2020	2021	2022	2023
Habitation	10	14	23	13	14	16	18	15	9	18	15	6
Voie publique	6	10	5	10	11	11	14	10	11	7	11	3
Culture et loisirs	2		2	7	2	1	1	1	1	1		
Terrain	2	2	2	1	1	2	1	2	4		1	
Habitation: allée		1	2		2	1		2		1	3	
Habitation: jardin		1				2	3	3	1		1	
Parking	1	1	3		2	1				1		
Service public			1	1					1	3	1	
Horeca		2		1		1		1			1	
Inconnue				1				2			2	
Infrastructure sportive		1			1	2					1	
Station essence			1			1					1	
Autre									1	1		
Institution d'enseignement			2									
Moyen de transport: autobus / autocar		1									1	
Moyen de transport: autre		1									1	
Stade	2											
Eaux intérieures et maritimes									1			
Entreprise						1						
Hôpital									1			
Maison de repos												1
Médecin / dentiste / pharmacien									1			
Service					1							
Total	23	34	41	34	34	39	37	36	31	32	39	10

FPF/DGR/DR/BIPOL - Statistiques policières de criminalité (date de clôture: 22/09/2023)

Les données pour les années 2001 jusqu'à 2012 ne sont plus publiées mais restent disponibles sur demande auprès du service BIPOL.

Les données pour 2023 ne concernent que le 1er trimestre.

STATISTIQUES POLICIERES DE CRIMINALITE

LIEU DE PERPETRATION: COMMUNE

Jalhay

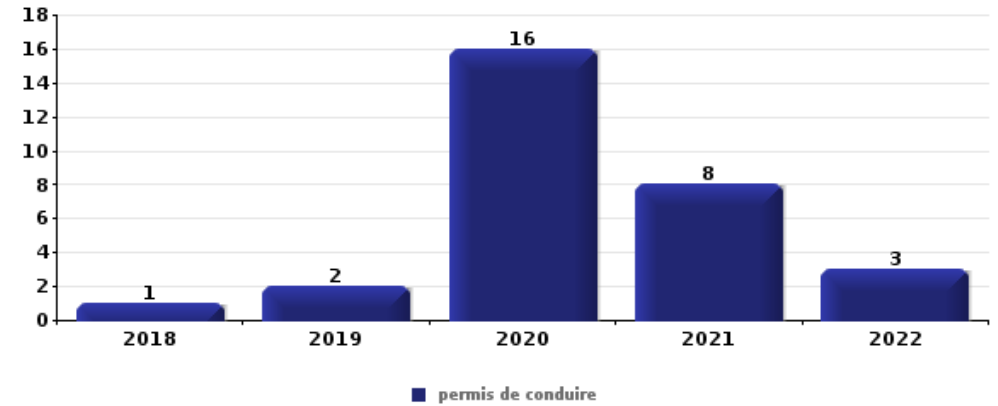
PARTIE V : OBJETS ET MOYENS DE TRANSPORT



Jalhay

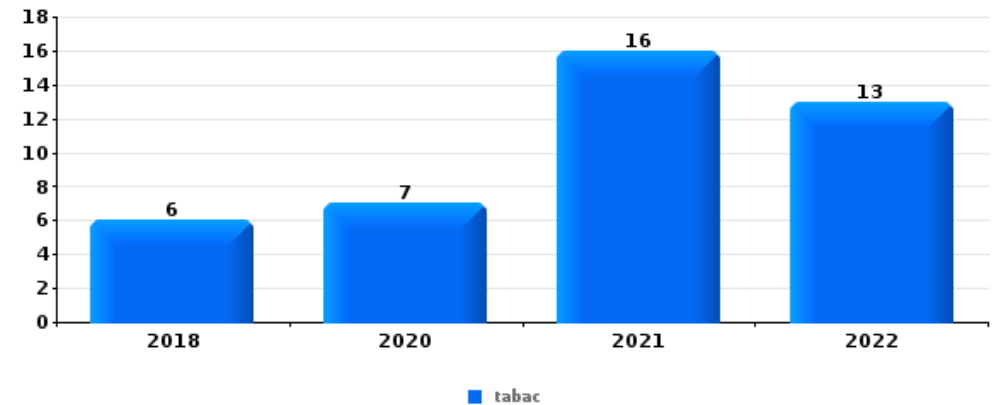
Vol dans ou sur un véhicule

Top 5 Objets volés (sbd nombre de faits)		2018	2019	2020	2021	2022	2023
1	permis de conduire	1	2	16	8	3	
2	carte d'identité / passeport	1	2	15	7	2	
3	portefeuille	1	2	9	7	1	
4	carte bancaire / carte de crédit	1	2	9	7		
5	sac à main		2	10	5	1	



Vol à l'étalage

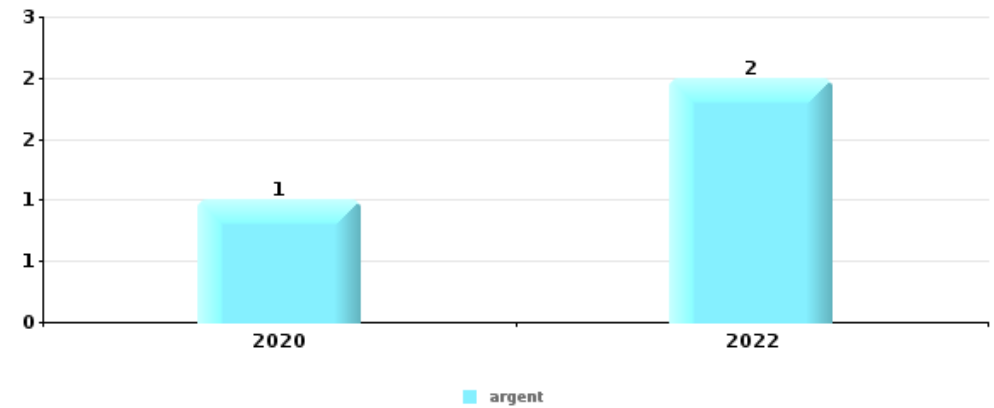
Top 5 Objets volés (sbd nombre de faits)		2018	2019	2020	2021	2022	2023
1	tabac	6		7	16	13	
2	alimentation	4	1	4	11	4	1
3	bijouterie / montre	1					
3	multimédia					1	
3	ordinateur et accessoires			1			
3	plaque d'immatriculation			1			





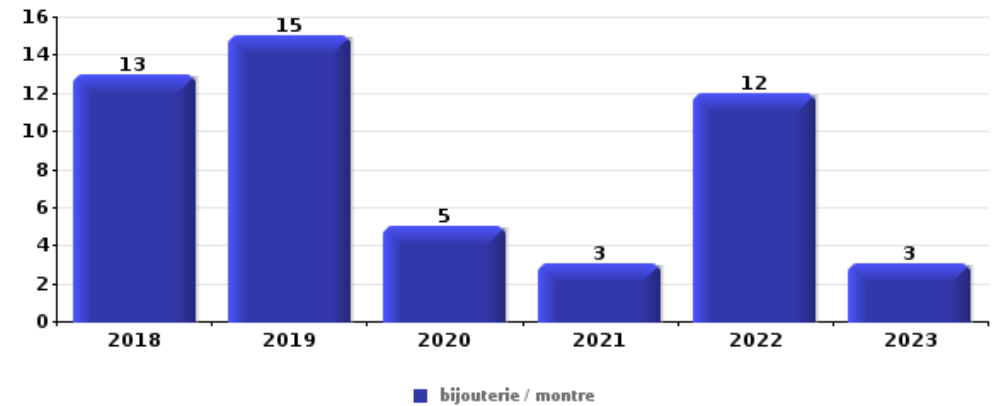
Cambrassage ds entreprise ou commerce

Top 5 Objets volés (sbd nombre de faits)		2018	2019	2020	2021	2022	2023
1	argent			1		2	
2	alimentation	1		1			
2	plaque d'immatriculation	2					
4	carburant / énergie		1				
4	ordinateur et accessoires	1					
4	outillage	1					



Cambrassage dans habitation

Top 5 Objets volés (sbd nombre de faits)		2018	2019	2020	2021	2022	2023
1	bijouterie / montre	13	15	5	3	12	3
2	argent	16	14	1	3	6	1
3	outillage	6	4	2	3	1	1
4	ordinateur et accessoires	3	3			6	
5	lunettes / verres de contact	2	1		1	2	2
5	multimédia	4	3		1		
5	sac à main	5			1	1	1
5	vêtement	1	2		2	2	1



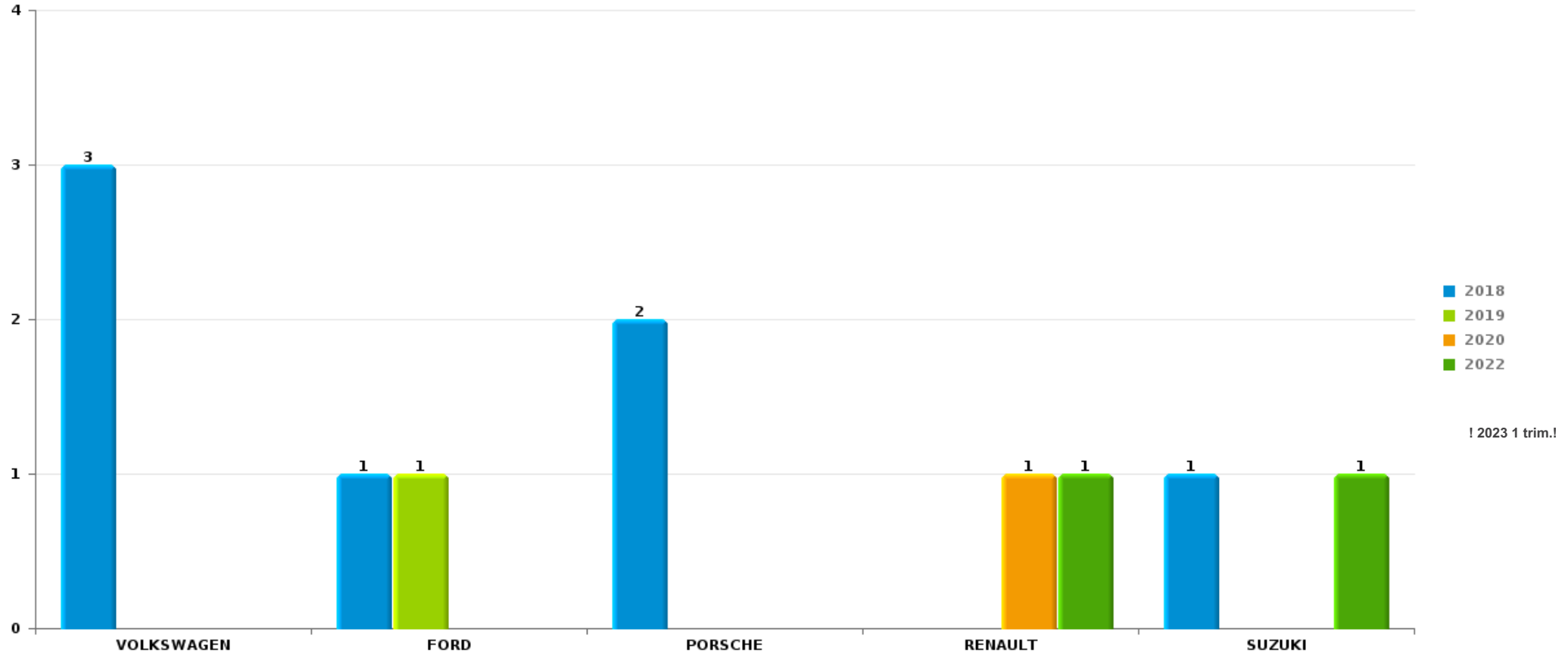
Remarque: en ce qui concerne les objets, aucun total n'est reproduit étant donné que plusieurs objets peuvent avoir été volés lors d'un même fait.



Jalhay

Vol de voiture

Nombre de voitures volées par marque (Top 5)



STATISTIQUES POLICIERES DE CRIMINALITE

LIEU DE PERPETRATION: COMMUNE

Jalhay

PARTIE VI : SUSPECTS



Partie 1: Niveau FAITS (comptage du nombre de faits pour lesquels un certain type de suspect est impliqué)

1.1. Nombre d'infractions selon le sexe des suspects identifiés (par catégorie principale)

Étant donné que, tant un suspect identifié masculin qu'un suspect identifié féminin peuvent être impliqués lors d'un même fait, il est possible que la somme des colonnes «Hommes» et «Femmes» soit supérieure à la valeur de la colonne «Total...» (voir également la note méthodologique)

Jalhay

2023

Catégorie principale / Sexe	Nombre total de faits avec au moins 1 suspect	Hommes	%	Femmes	%
Infr. contre autres valeurs morales et sentiments	2	2	100,0%		
Vol et extorsion	2	1	50,0%	2	100,0%
Dégradation de la propriété	1	1	100,0%		
Environnement	1			1	100,0%
Infr. contre la sécurité publique	1	1	100,0%		
Infr. contre l'intégrité physique	1			1	100,0%
Total	8	5	62,5%	4	50,0%



1.2. Nombre d'infractions selon le sexe des suspects identifiés (par figure criminelle)

Étant donné que, tant un suspect identifié masculin qu'un suspect identifié féminin peuvent être impliqués lors d'un même fait, il est possible que la somme des colonnes «Hommes» et «Femmes» soit supérieure à la valeur de la colonne «Total...» (voir également la note méthodologique)

Jalhay

2023

FC Cambriolage

Figure criminelle / Sexe	Nombre total de faits avec au moins 1 suspect identifié	Femmes	%
Cambriolage dans habitation	1	1	100,0%
Cambriolage dans bâtiment (total)	1	1	100,0%
Total	PA	PA	PA

FC Vol autre

Figure criminelle / Sexe	Nombre total de faits avec au moins 1 suspect identifié	Hommes	%	Femmes	%
Vol d'armes et explosifs	1			1	100,0%
Vol à l'étalage	1	1	100,0%	1	100,0%
Total	PA	PA	PA	PA	PA

PH Violence dans l'espace public

Figure criminelle / Sexe	Nombre total de faits avec au moins 1 suspect identifié	Femmes	%
Violence physique (endroit accessible au public)	1	1	100,0%
Total	PA	PA	PA





1.3. Nombre d'infractions selon l'âge des suspects identifiés (par catégorie principale)

Étant donné que, tant un suspect identifié mineur qu'un suspect identifié majeur peuvent être impliqués lors d'un même fait, il est possible que la somme des colonnes «Mineur» et «Majeur» soit supérieure à la valeur de la colonne «Total...»
(voir également la note méthodologique)

Jalhay

2023

Catégorie principale / Âge	Nombre total de faits avec au moins 1 suspect identifié	Majeur	%
Infr. contre autres valeurs morales et sentiments	2	2	100,0%
Vol et extorsion	2	2	100,0%
Dégradation de la propriété	1	1	100,0%
Environnement	1	1	100,0%
Infr. contre la sécurité publique	1	1	100,0%
Infr. contre l'intégrité physique	1	1	100,0%
Total	8	8	100,0%



1.4. Nombre d'infractions selon l'âge des suspects identifiés (par figure criminelle)

Étant donné que, tant un suspect identifié mineur qu'un suspect identifié majeur peuvent être impliqués lors d'un même fait, il est possible que la somme des colonnes «Mineur» et «Majeur» soit supérieure à la valeur de la colonne «Total...»
(voir également la note méthodologique)

Jalhay

2023

FC Cambriolage

Figure criminelle / Âge	Nombre total de faits avec au moins 1 suspect identifié	Majeur	%
Cambriolage dans habitation	1	1	100,0%
Cambriolage dans bâtiment (total)	1	1	100,0%
Total	PA	PA	PA

FC Vol autre

Figure criminelle / Âge	Nombre total de faits avec au moins 1 suspect identifié	Majeur	%
Vol d'armes et explosifs	1	1	100,0%
Vol à l'étalage	1	1	100,0%
Total	PA	PA	PA

PH Violence dans l'espace public

Figure criminelle / Âge	Nombre total de faits avec au moins 1 suspect identifié	Majeur	%
Violence physique (endroit accessible au public)	1	1	100,0%
Total	PA	PA	PA



Partie 2: Niveau SUSPECTS-FAIT (comptage du nombre de combinaisons suspect-fait)

2.1. Nombre de suspects-fait selon le sexe des suspects identifiés (TOP 5 des catégories principales)

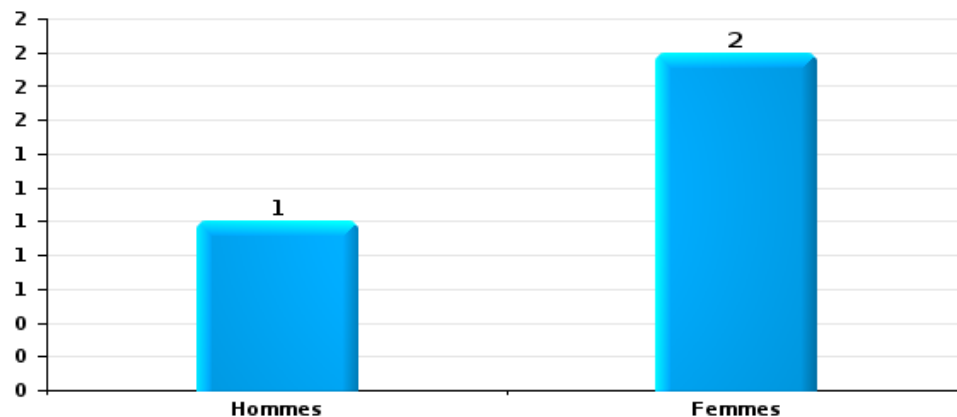
Lorsqu'un même suspect a commis plusieurs faits durant la période considérée, il est aussi comptabilisé plusieurs fois (voir également la note méthodologique)

Jalhay

2023

Vol et extorsion

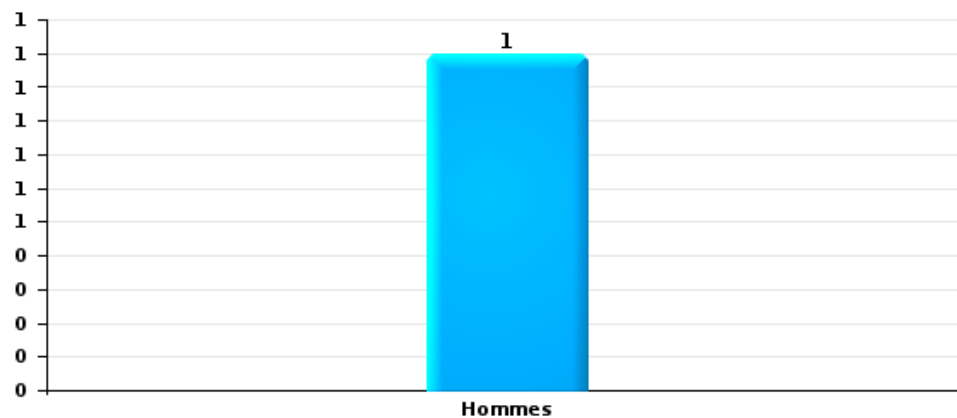
Nombre de suspects-fait selon le sexe





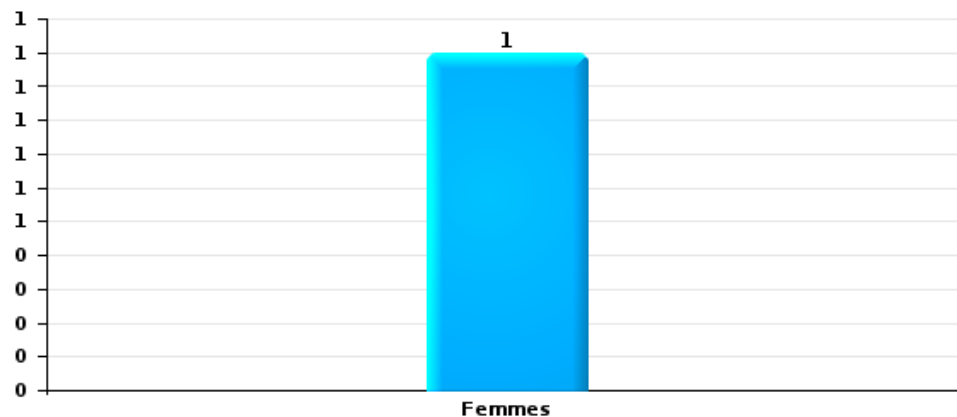
Dégradation de la propriété

Nombre de suspects-fait selon le sexe



Infr. contre l'intégrité physique

Nombre de suspects-fait selon le sexe





2.2. Nombre de suspects-fait selon le sexe des suspects identifiés (TOP 5 des figures criminelles)

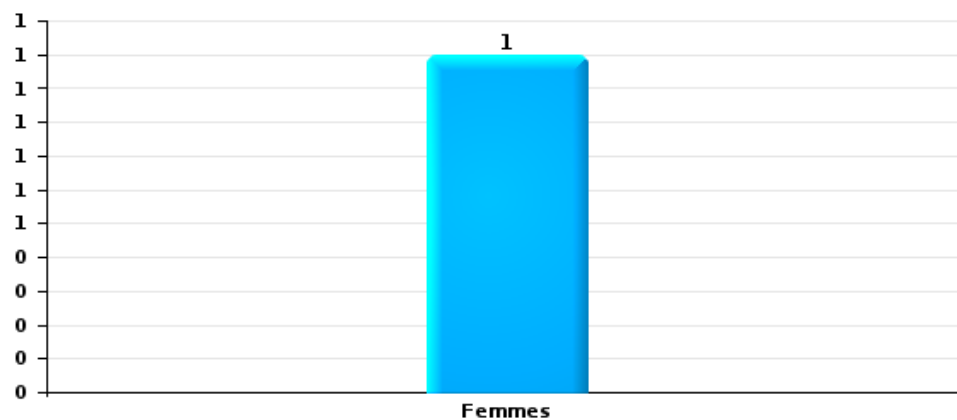
Lorsqu'un même suspect a commis plusieurs faits durant la période considérée, il est aussi comptabilisé plusieurs fois (voir également la note méthodologique)

Jalhay

2023

Cambriolage dans bâtiment (total)

Nombre de suspects-fait selon le sexe





2.3. Nombre de suspects-fait selon l'âge des suspects identifiés (TOP 5 des catégories principales)

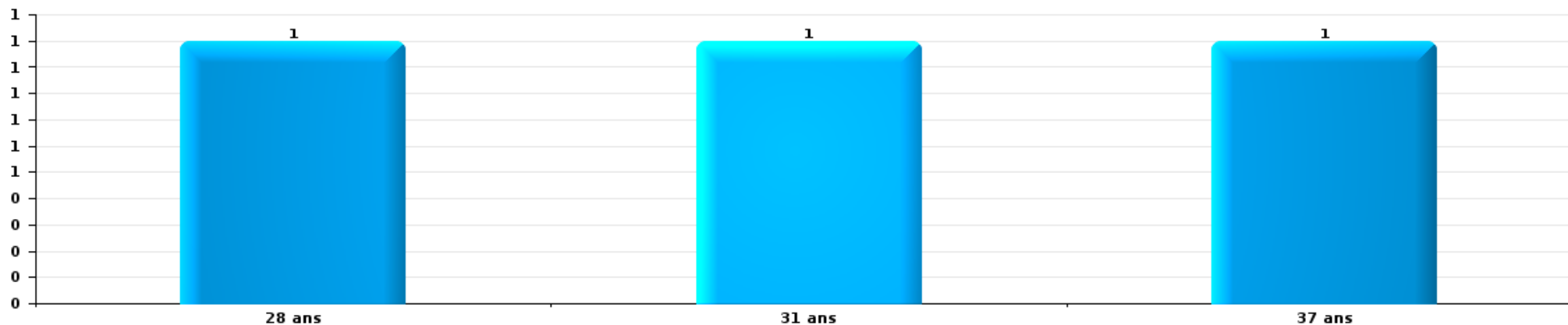
1) Lorsqu'un même suspect a commis plusieurs faits durant la période considérée, il est aussi comptabilisé plusieurs fois, qu'il ait le même âge ou non – 2) Les suspects au-dessous de 14 ans et à partir de 90 ans ne sont pas repris dans le tableau (voir également la note méthodologique)

Jalhay

2023

Vol et extorsion

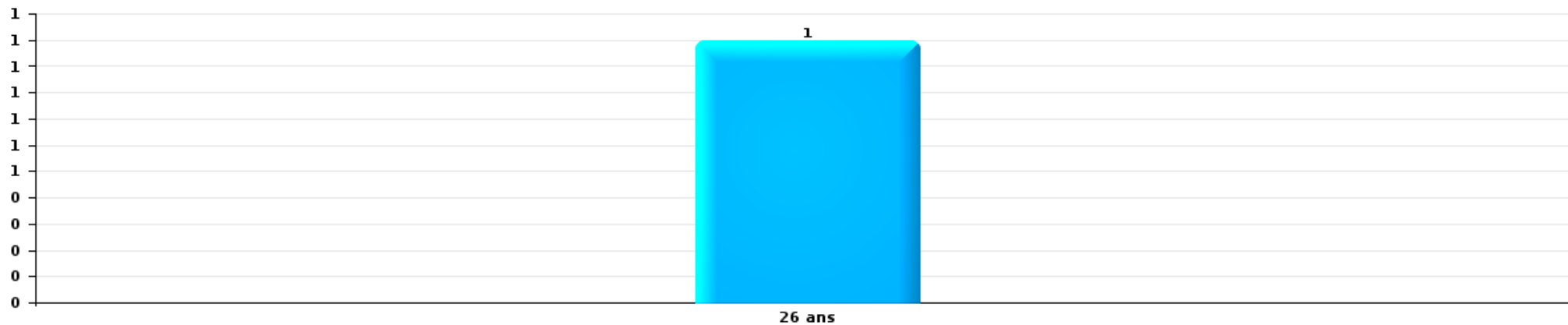
Nombre de suspects-fait par âge (chronologique)





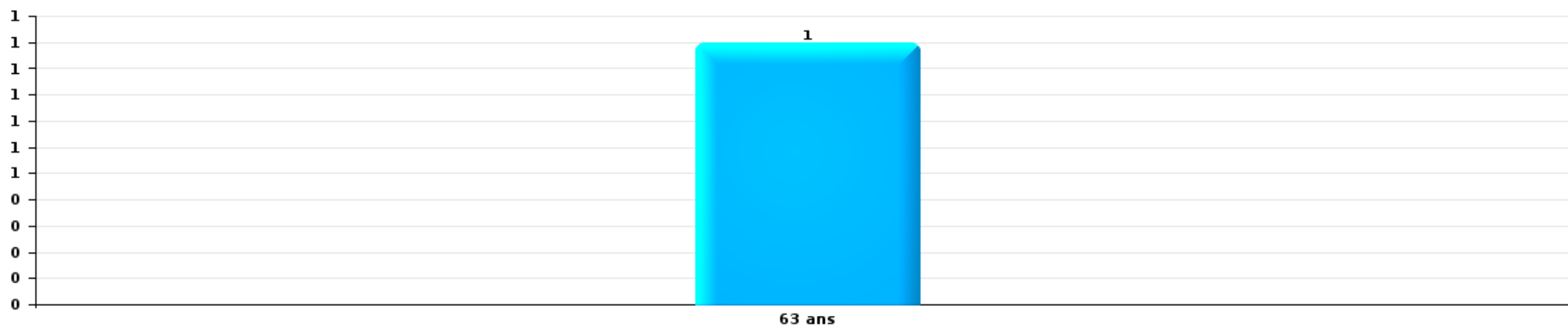
Dégradation de la propriété

Nombre de suspects-fait par âge (chronologique)



Infr. contre l'intégrité physique

Nombre de suspects-fait par âge (chronologique)





2.4. Nombre de suspects-fait selon l'âge des suspects identifiés (TOP 5 des figures criminelles)

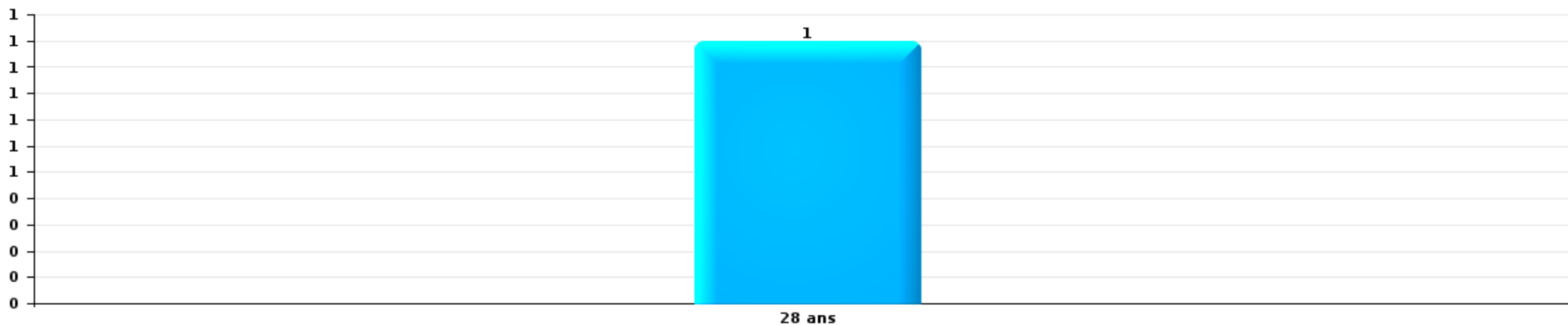
1) Lorsqu'un même suspect a commis plusieurs faits durant la période considérée, il est aussi comptabilisé plusieurs fois, qu'il ait le même âge ou non – 2) Les suspects au-dessous de 14 ans et à partir de 90 ans ne sont pas repris dans le tableau (voir également la note méthodologique)

Jalhay

2023

Cambrilage dans bâtiment (total)

Nombre de suspects-fait par âge (chronologique)



STATISTIQUES POLICIERES DE CRIMINALITE

LIEU DE PERPETRATION: COMMUNE

Jalhay

***ANNEXE I: DETAIL PAR CATEGORIE DE DELIT
CODE PENAL***

Infraction Code pénal

Infr. contre l'intégrité physique

			2000	2013	2014	2015	2016	2017	2018	2019	2020	2021	2022	2023
Assassinat	Autres	Tent.										1		
		Sous-total										1		
Meurtre	Autres	Tent.							2	1				
		Sous-total							2	1				
Torture et maltraitance	Traitement dégradant	Acc.								1				
		Sous-total								1				
Coups et/ou blessures vol. en sphère familiale	Entre partenaires ou ex-partenaires	Acc.	1	8	11	7	9	7	8	9	7	10	12	3
	Lors d'un différend familial en général	Acc.	6											
		Tent.	1											
	Par les parents envers un mineur	Acc.			1			1				1		
	Envers les parents	Acc.		3				3	3	2	2	2	2	
	Envers d'autres ascendants directs ou collatéraux	Acc.			1			2	1					
	Sous-total		8	11	13	7	9	13	12	11	9	13	14	3
Coups et/ou blessures vol. hors sphère familiale	Bagarres (=coups réciproques)	Acc.		4	5	5	4	2	2	1	1	3	6	1
	Coups envers fonctionnaire de police	Acc.									1		1	
	Envers un mineur par une pers. ayant autorité	Acc.			1				1	1				
	Envers un mineur qualité de l'auteur inconnue	Acc.				1			1		3		1	
	Envers pers. vulnérable (qualité auteur inconnue)	Acc.									1			
	Coups envers personnel transport public	Acc.							1					
	Coups envers profession médicale	Acc.										1		
	Coups envers personnel institut d'enseignement	Acc.				1							1	
	Acc.	10	10	13	14	16	13	12	15	10	9	8	4	
	Tent.	1												
	Sous-total		11	14	19	20	21	15	17	17	16	13	17	5
Abstention coupable		Acc.									1			
		Sous-total									1			
Autres infr. volontaires. c/ l'intégrité phys.	Délaissement d'enfant ou personne vulnérable	Acc.		1	1				1	1		1	2	1
	Empoisonnement de denrées	Tent.			1									
	Entrave méchante à la circulation	Acc.	1		1	2	4	4	1	2	1	3	3	
	Voies de faits et violences légères	Acc.		1	2	3		2		1	1		1	
	Sous-total		1	2	5	5	4	6	2	4	2	4	6	1
Infr. involontaires contre l'intégrité physique	Coups et/ou blessures involontaires	Acc.	1	1	1			2	1	1			1	
	Morsure de chien	Acc.		6	3	2		3	3	1	3	1	1	1
	Non spécifié	Acc.	2											
	Sous-total		3	7	4	2		5	4	2	3	1	2	1
	Total		23	34	41	34	34	39	37	36	31	32	39	10

Infr. contre la liberté individuelle

		2000	2013	2014	2015	2016	2017	2018	2019	2020	2021	2022	2023
Détention par un particulier	Acc.		1				1						
	Sous-total		1				1						
	Total		1				1						

Infr. contre les mœurs

			2000	2013	2014	2015	2016	2017	2018	2019	2020	2021	2022	2023
Viol n'ayant pas causé la mort	Victime < 10a	Acc.	1			1	1							
	Victime 10a - 14a	Acc.						1		1				
	Victime 14a - 16a	Acc.	1				1							
	Victime 16a - 18a	Acc.		1		2								
	Victime majeure	Acc.			1		2		1	1	1	1		
		Tent.							1		1			
	Sous-total		2	1	1	3	4	2	1	3	1	1		
Viol n'ayant pas causé la mort (nvCPS)	Victime < 16a	Acc.											2	
	Victime majeure	Acc.												1
	Sous-total												2	1
Attentat à la pudeur avec violence / menace	Victime < 16a	Acc.	1						1	1				
	Victime majeure	Acc.	1					1	1		1		1	
	Sous-total		2					1	2	1	1		1	
Attentat à la pudeur sans violence / menace	Victime < 16a	Acc.	1		2	1	2		4		1	1	1	
	Victime 16a - 18a	Acc.			1				1		1			
	Victime âge inconnu	Acc.											1	
	Sous-total		1	3	1	2		5		2	1	2		
Atteinte intégrité sexuelle sans mort (nvCPS)	Victime < 16a	Acc.												2
		Tent.											1	
	Sous-total												1	2
Pornographie infantile	Détention	Acc.										1		
	Distribution	Acc.		1	2	2						1		
		Tent.				1								
	Non spécifié	Acc.			1									
Sous-total			1	3	3							2		
Incitation à la débauche	Victime mineure	Acc.			1				1	2				
	Sous-total				1				1	2				
Exploitation de la débauche d'autrui	Victime majeure	Acc.		1	1					1				
	Sous-total			1	1					1				
Outrage public aux bonnes mœurs	Actions (exhibitionnisme, etc.)	Acc.		2					1		2		2	
	Ecrits, images, objets	Acc.				1	1							
	Sous-total			2		1	1		1		2		2	
Voyeurisme	Observation/enregistrement de nudité ou intimité	Acc.			1				1		1			
	Diffusion enregistrement nudité ou intimité	Acc.											2	
	Sous-total				1				1		1		2	
Diffusion contenu sex. but méchant/lucrat. (nvCPS)	Victime majeure	Acc.											1	
	Sous-total												1	
Total			5	4	6	10	10	3	11	7	7	4	11	3

Infr. contre autres valeurs morales et sentiments

			2000	2013	2014	2015	2016	2017	2018	2019	2020	2021	2022	2023
Harcèlement	Acc.		1	14	20	13	11	11	22	27	19	24	13	10
	Sous-total		1	14	20	13	11	11	22	27	19	24	13	10
Violation de sépulture	Acc.										1			
	Sous-total										1			
Violation du secret professionnel	Acc.				1								1	
	Sous-total				1								1	
Atteinte à l'honneur	Calomnie et diffamation	Acc.	4	5	1	4	5	5	4	3	3		3	
	Déclaration calomnieuse	Acc.											1	
	Imputation calomnieuse	Acc.								1				
	Divulgence méchante	Acc.		1										
	Injures (Délit)	Acc.		1	4	3	1	6	4	3	4	1	2	
	Non spécifié	Acc.				1								
	Sous-total		4	7	5	8	6	11	8	7	7	1	6	
Vie privée	Violation de domicile par un particulier	Acc.	1	2	1	2	2		2	2	1	2	4	
		Tent.									1			
	Violation du secret des lettres	Acc.							1	1				
	Sous-total		1	2	1	2	2		3	3	2	2	4	
Tapage nocturne	Acc.			3	1	1		1	1		2	1	1	
	Sous-total			3	1	1		1	1		2	1	1	
Vie privée mœurs: publication identité victime	Acc.												1	
	Sous-total												1	
	Total		6	26	28	24	19	23	34	37	31	28	26	10

Infr. relative au statut juridique de l'enfant

			2000	2013	2014	2015	2016	2017	2018	2019	2020	2021	2022	2023
Non-représentation d'enfants	Par les parents	Acc.	3	8	5	6	2	6	6	13	7	17	6	1
	Par une personne qui en a la charge	Acc.			1								1	
		Sous-total	3	8	6	6	2	6	6	13	7	17	7	1
		Total	3	8	6	6	2	6	6	13	7	17	7	1

Vol et extorsion

			2000	2013	2014	2015	2016	2017	2018	2019	2020	2021	2022	2023
Vol avec circ. aggr.	Avec violence	Acc.		1		1	1		1	1	1			
		Tent.											1	
	Sans violence	Acc.	70	69	82	60	50	39	66	45	36	25	34	
		Tent.	29	12	17	23	16	22	30	19	11	10	16	
	Sous-total		99	82	99	84	67	61	97	65	48	36	50	12
Vol sans circ. aggr.	Avec violence	Acc.		1				1						1
		Tent.				1					1			
	Sans violence, Vol à la tire	Acc.	4		2	2					2	1	1	
		Tent.												
	Sans violence, Vol d'usage	Acc.			1		1					1		
		Tent.												
Sans violence, Vol domestique	Acc.			2	2	1	2	1		3	1	2	1	
	Tent.													
	Sans violence	Acc.	58	52	56	51	42	28	60	34	45	53	40	2
		Tent.	1	1	1			2	1	1	1	2	1	
	Sous-total		63	56	62	56	45	32	61	41	49	58	42	3
Vol non spécifié		Acc.	25			1								1
		Tent.	9											
	Sous-total	34			1								1	
Extorsion		Acc.				1		1	1					
		Tent.					3							2
	Sous-total				1	3	1	1					2	
Fabrication de fausses clefs		Acc.				1								
	Sous-total					1								
		Total	196	138	161	142	116	94	159	106	97	94	95	15

Fraude

		2000	2013	2014	2015	2016	2017	2018	2019	2020	2021	2022	2023
Blanchiment d'argent	Acc.		1								1		
	Sous-total		1								1		
Recel	Recel simple	Acc.	1	1	1		1		1		1		
	Sous-total		1	1	1		1		1		1		
Grivèlerie	Carburant / lubrifiant	Acc.		3	2	2	2	3			1		
	Boissons et aliments	Acc.						1					
	Sous-total	1		3	2	2	2	4			1		
Détournement et destruction frauduleuse	Cel frauduleux	Acc.	9	7	4	4	4	2	2			1	
	D'argent, de papiers, etc.	Acc.				1							
	Non spécifié	Acc.	2	1									
	Sous-total	11	8	4	4	5	2	2			1		
Escoquerie	Fraude par internet	Acc.		3	6	11	10	6	13	11	20	38	39
		Tent.		1	3	3	1	1	3	2	6		
	Escoquerie sans internet	Acc.		3	3	4	1	4	3	6	5	1	3
		Tent.		2		1	2		1	2	1	1	1
	Non spécifié	Acc.	1										
	Sous-total	1	8	10	19	16	11	18	22	28	46	43	7
Tromperie	Marchandises vendues / travail fourni	Acc.				1	2						
	Sous-total		1			1	2						
Abus de confiance et infr. apparentées	Abus de confiance	Acc.	4	6	4	4	1	3	3	2	1	2	2
	Abus des faiblesses	Acc.	1							1			
	Sous-total	5	6	4	4	1	3	3	3	3	1	2	2
Abus de biens sociaux	Autres	Acc.								1			
	Sous-total									1			
Infr. liées à l'insolvabilité	Non spécifié	Acc.				1							
	Sous-total					1							
Chèques sans provision		Acc.	1										
	Sous-total	1											
	Total	19	25	22	30	26	21	27	26	30	52	45	7

Dégradation de la propriété

			2000	2013	2014	2015	2016	2017	2018	2019	2020	2021	2022	2023
Incendie volontaire	Dans lieu habité (de jour)	Acc.							1					
	Dans un autre lieu (de jour)	Acc.				1			1	1	1			
	Dans un autre lieu (de nuit)	Acc.	1	2		1		1	2	1	2	1	3	
	Dans un autre lieu (moment indéterminé)	Acc.	1										1	
		Sous-total	2	2		2		1	4	2	3	1	4	
Incendie involontaire		Acc.	6	2	3	4	2	1	3	1	1	5	3	1
		Sous-total	6	2	3	4	2	1	3	1	1	5	3	1
Destruction, dénaturation, dégradation	Avec circ. aggr.	Acc.	2			2		1		1	1		1	
	Destruction de biens agricoles	Acc.						2	1			1		
		Sous-total	2			2		3	1	1	1	1	1	
Vandalisme	Sur véhicules	Acc.	9	13	15	18	10	17	12	7	9	15	8	8
		Tent.				1								
	Sur autres biens mobiliers	Acc.	22	18	6	6		4	3	7	8	1	3	
	Graffitis	Acc.			1	1		1				1	1	
	Autres détériorations sur biens immobiliers	Acc.	6	7	12	12	10	8	8	9	9	11	8	4
Dégradation de clôture	Acc.		2	4		4	2			2	1	3	1	
		Sous-total	37	40	38	38	24	32	23	25	27	31	21	13
		Total	47	44	41	46	26	37	31	29	32	38	29	14

Infr. contre la sécurité publique

			2000	2013	2014	2015	2016	2017	2018	2019	2020	2021	2022	2023
Organisation criminelle	Acc.					1								
	Sous-total				1									
Association de malfaiteurs	Acc.			1					1					
	Sous-total			1					1					
Evasion de prisonniers	Non-respect surveillance électronique	Acc.								2			1	
	Sous-total									2			1	
Recel	Recel de criminel	Acc.											1	
	Recel de cadavre	Acc.				1								
	Sous-total				1								1	
Menaces	Menace d'attentat	Acc.										1		
	Verbales	Acc.	14	12	8	10	8	7	13	10	11	11	5	4
	Ecrites	Acc.	2		5	7	5	2	3	3	1	5	3	
	Par gestes, emblèmes	Acc.	4	1	5	1	3	4	8	2	4	7	2	1
	Alerte à la bombe	Acc.												1
	Non spécifié	Acc.	2											
	Sous-total		22	13	18	18	16	13	24	15	16	24	10	6
	Total		22	13	19	19	17	13	25	17	16	24	12	6

Infr. contre l'autorité publique

		2000	2013	2014	2015	2016	2017	2018	2019	2020	2021	2022	2023
Violence c/ personnes investies autorité publique	Acc.			1									
	Sous-total			1									
Rébellion	Rébellion armée	Acc.		1							1		
	Rébellion non armée	Acc.		4	2	3			3	3	1		1
	Sous-total			5	2	3			3	3	2		1
Outrages	Acc.		2	4	1	2	2	1	7	3	1	3	
	Sous-total		2	4	1	2	2	1	7	3	1	3	
Autres infractions	Lois sur les inhumations	Acc.										1	
	Sous-total											1	
		Total	2	10	3	5	2	1	10	6	3	4	1

Infr. contre la foi publique

			2000	2013	2014	2015	2016	2017	2018	2019	2020	2021	2022	2023
Faux en écritures	Faux en écritures	Acc.		1	4	3	2		1	3	2	2	1	
	Usage de faux en écrit. et écrit. falsifiées	Acc.		1	7	2	3	1	2	2	3	2	3	
		Sous-total		2	11	5	5	1	3	5	5	4	4	
Usurpation	Immixtion dans fonctions publiques	Acc.						2						
	De fonctions	Acc.			2		1	1						
	De nom	Acc.		5	3	6	4	3	3	3	3	2	3	
		Sous-total		5	5	6	5	6	3	3	3	2	3	
Contrefaçon / falsification	Contrefaçon	Acc.	2		1	1					1			
	Falsification	Acc.				1				1				
		Sous-total	2		1	1	1			1	1			
Fausses monnaies	Emission	Acc.	1			1			1					
	Non spécifié	Acc.	2											
	Autres	Acc.	3				1			1	3			
		Sous-total	6			1	1		1	1	3			
Faux en justice	Faux témoignage	Acc.							1	1				
	Fausse déclarations	Acc.					1			2			1	
		Sous-total					1		1	3			1	
		Total	8	7	17	13	13	7	8	13	12	6	8	



Jalhay

Infraction Code pénal

Infr. contre la famille

		2000	2013	2014	2015	2016	2017	2018	2019	2020	2021	2022	2023
Refus du droit aux relations personnelles	Acc.	8	3	4		2	2	1	5	7	3	1	1
	Sous-total	8	3	4		2	2	1	5	7	3	1	1
Non-acquittement pension alimentaire	Acc.	5	1		2				2	1	1	1	
	Sous-total	5	1		2				2	1	1	1	
	Total	13	4	4	2	2	2	1	7	8	4	2	1

Criminalité informatique

		2000	2013	2014	2015	2016	2017	2018	2019	2020	2021	2022	2023
Hacking	Acc.		2	2	1	2		2			1	3	
	Tent.					1							
	Sous-total		2	2	1	3		2			1	3	
Faux en informatique	Acc.							1					
	Sous-total							1					
Fraude informatique	Acc.		1	4	6	2	1	5	8	3	9	6	3
	Tent.		2	1						2			
	Sous-total		3	5	6	2	1	5	8	5	9	6	3
Sabotage	Acc.		3					1					
	Sous-total		3					1					
	Total		8	7	7	5	1	9	8	5	10	9	3

Exercice illégal de l'autorité publique

		2000	2013	2014	2015	2016	2017	2018	2019	2020	2021	2022	2023
Corruption publique	Tent.				1								
	Sous-total				1								
Détention par fonctionnaire public	Acc.					1							
	Sous-total					1							
	Total				1	1							



Marchand de sommeil

		2000	2013	2014	2015	2016	2017	2018	2019	2020	2021	2022	2023
Sans circ. aggr.	Acc.						1						
	Sous-total						1						
	Total						1						

Traite des êtres humains

		2000	2013	2014	2015	2016	2017	2018	2019	2020	2021	2022	2023
Exploitation sexuelle	Acc.								1		1		
	Sous-total								1		1		
Exploitation économique	Acc.				1						1		
	Sous-total				1						1		
	Total				1				1		2		

Provocation crime ou délits

		2000	2013	2014	2015	2016	2017	2018	2019	2020	2021	2022	2023
Provocation délits	Acc.												1
	Sous-total												1
	Total												1

Contravention Code pénal

		2000	2013	2014	2015	2016	2017	2018	2019	2020	2021	2022	2023
Divagation d'animaux	Acc.	1											
	Sous-total	1											
Autres contraventions CP	Acc.	1		1		1							
	Sous-total	1		1		1							
	Total	2		1		1							



STATISTIQUES POLICIERES DE CRIMINALITE

LIEU DE PERPETRATION: COMMUNE

Jalhay

***ANNEXE II: DETAIL PAR CATEGORIE DE DELIT
LOIS SPECIALES***



Jalhay

Infraction Lois spéciales

Drogues

			2000	2013	2014	2015	2016	2017	2018	2019	2020	2021	2022	2023
Détention	Acc.		1	7	10	7	7	8	6	4	1	5	10	
	Sous-total		1	7	10	7	7	8	6	4	1	5	10	
Usage	Usage en groupe	Acc.	1											
	Faciliter l'usage	Acc.		3	1				2			1		
	Sous-total		1	3	1				2			1		
Importation et exportation	Acc.			1	4			2		1			1	
	Sous-total			1	4			2		1			1	
Fabrication	Acc.			5	1	2		2	1		1	1		
	Sous-total			5	1	2		2	1		1	1		
Commerce	Acc.			1	2	1		4	2	5		1	1	
	Sous-total			1	2	1		4	2	5		1	1	
	Total		2	17	18	10	7	16	11	10	2	8	12	

Législation sur les étrangers

			2000	2013	2014	2015	2016	2017	2018	2019	2020	2021	2022	2023
Transmigration illégale	Mariages simulés/blancs sans récompense/contrainte	Acc.		1	1									
	Accès au territoire	Acc.		1	2			1	1	1	2		1	
	Séjour	Acc.				5	3	6	1		2	1	4	
	Inscription au registre des étrangers	Acc.				1	1	22	1		19	16	1	
	Sous-total			2	3	6	4	29	3	1	23	17	6	
Trafic d'êtres humains	Acc.					2								
	Sous-total					2								
Aide au séjour illégal	Acc.						1							
	Sous-total						1							
Autres	Acc.		1											
	Sous-total		1											
	Total		1	2	3	8	5	29	3	1	23	17	6	



Environnement

			2000	2013	2014	2015	2016	2017	2018	2019	2020	2021	2022	2023
Déchets	Transport de déchets	Acc.			1		1	1	2		3	1		
	Déchets par professionnel	Acc.							1	4				
	Déchets par particulier	Acc.		5	4		1		2	2	4	23	8	1
	Déchets par personne indéterminée	Acc.	2											
		Sous-total	2	5	5		2	1	5	6	7	24	8	1
Autres que déchets	Urbanisme	Acc.	2	19	10	17	12	6	2	3	2	3	5	
	Bruit	Acc.		1										
	Pollution de l'eau	Acc.		2										
		Sous-total	2	22	10	17	12	6	2	3	2	3	5	
Biodiversité / Faune et flore	Bien-être animal	Acc.	4	1		2	2	1	1	1	2	1	2	
	Protection de la nature	Acc.	1			1								
	Destruction d'animaux	Acc.				1	1					2		
		Tent.						1						
		Sous-total	5	1		4	3	2	1	1	2	3	2	
Non spécifié		Acc.	1											
		Sous-total	1											
		Total	10	28	15	21	17	9	8	10	11	30	15	1



Armes et explosifs

			2000	2013	2014	2015	2016	2017	2018	2019	2020	2021	2022	2023
Détention illégale	Arme à feu	Acc.		14	3	6	4	6	3	6	2	6	2	1
	Arme blanche ou non à feu	Acc.		3	1	2		1		1	1	1		
	Munition	Acc.			1			1						
	Non spécifié	Acc.	1											
		Tent.	1											
	Sous-total		2	17	5	8	4	8	3	7	3	7	2	1
Port / transport illégal	Arme à feu	Acc.		1					2			1		
	Arme blanche ou non à feu	Acc.		1	2	3	2	3	1		1	5	1	
	Munition	Acc.							1					
	Non spécifié	Acc.	2											
	Sous-total		2	2	2	3	2	3	4		1	6	1	
Commerce illégal	Arme à feu	Acc.											1	
	Sous-total													1
Autre	Documents	Acc.			1									
	Numéro de série	Acc.									1			
	Sous-total			1							1			
	Total		4	19	8	11	6	11	7	7	5	13	4	1

Protection de la personne

			2000	2013	2014	2015	2016	2017	2018	2019	2020	2021	2022	2023
Discrimination	Racisme et xénophobie	Acc.		1		1	1		3			2	2	
	Fondée sur son orientation sexuelle (homophobie)	Acc.							1					
	Fondée sur le handicap	Acc.											1	
	Autre discrimination	Acc.		1										
	Sous-total		2		1	1	1		4			2	3	
Protection de la vie privée		Acc.	3	1			2		1				1	
	Sous-total		3	1			2		1				1	
Caméras de surveillance		Acc.				1								
	Sous-total					1								
Droit à l'image		Acc.			1	1				1				
	Sous-total				1	1				1				
	Total		3	3	2	5	5		5	1		2	4	



Jalhay

Infraction Lois spéciales

Hormones et dopage

		2000	2013	2014	2015	2016	2017	2018	2019	2020	2021	2022	2023
Détention	Acc.						2						
	Sous-total:						2						
	Total:						2						

Sécurité privée

		2000	2013	2014	2015	2016	2017	2018	2019	2020	2021	2022	2023
Entreprises de gardiennage / de sécurité	Acc.						1						
	Sous-total:						1						
	Total:						1						

Protection de la jeunesse

		2000	2013	2014	2015	2016	2017	2018	2019	2020	2021	2022	2023
Législation sur la protection de la jeunesse	Acc.		2		1		3	1	8	1	3	2	
	Sous-total:		2		1		3	1	8	1	3	2	
	Total:		2		1		3	1	8	1	3	2	



Code pénal social

		2000	2013	2014	2015	2016	2017	2018	2019	2020	2021	2022	2023
Harcèlement au travail	Acc.				1	1				1		2	
	Sous-total:				1	1				1		2	
Rémunération et autres avantages patrimoniaux	Acc.		1		1								
	Sous-total:		1		1								
Travail illégal	Acc.			1								1	
	Sous-total:			1								1	
Fraude sociale aux cotisations (travail au noir)	Acc.		1		3		2	1	2	1	1	2	1
	Sous-total:		1		3		2	1	2	1	1	2	1
Documents sociaux	Acc.								1				
	Sous-total:								1				
Infr. contre foi publique en droit pénal social	Acc.		2						2				
	Sous-total:		2						2				
Escroquerie en droit pénal social	Acc.			5	1	3	3	3	1	1	2	1	
	Sous-total:			5	1	3	3	3	1	1	2	1	
Autres	Acc.			1									
	Sous-total:			1									
	Total:		4	7	6	4	5	4	6	3	3	6	1

Ivresse et alcool

		2000	2013	2014	2015	2016	2017	2018	2019	2020	2021	2022	2023
Ivresse publique	Acc.	2	2	2	2	4	1	2			4	1	
	Sous-total:	2	2	2	2	4	1	2			4	1	
	Total:	2	2	2	2	4	1	2			4	1	

Registre de population

		2000	2013	2014	2015	2016	2017	2018	2019	2020	2021	2022	2023
	Acc.	5	9	8	15	8	12	5	7	9	7	2	
	Sous-total:	5	9	8	15	8	12	5	7	9	7	2	
	Total:	5	9	8	15	8	12	5	7	9	7	2	



Carte d'identité

		2000	2013	2014	2015	2016	2017	2018	2019	2020	2021	2022	2023
Pas en possession	Acc.						1						
	Sous-total:						1						
Non spécifié	Acc.						2						
	Sous-total:						2						
	Total:						3						

Santé publique

		2000	2013	2014	2015	2016	2017	2018	2019	2020	2021	2022	2023
Art de guérir, art infirmier, etc.	Acc.							1					
	Sous-total:							1					
Politique de la santé	Acc.									8			
	Sous-total:									8			
Refus ou négligence respect mesures	Acc.									29	40		
	Sous-total:									29	40		
Autres	Acc.									1	2	1	
	Sous-total:									1	2	1	
	Total:							1		38	42	1	



Travail

		2000	2013	2014	2015	2016	2017	2018	2019	2020	2021	2022	2023
Commerce ambulant	Acc.				2	1	2						
	Sous-total:				2	1	2						
Fraude sociale aux cotisations (travail au noir)	Acc.				2		3	1	1		1		
	Sous-total:				2		3	1	1		1		
Accès à l'exercice d'une profession	Acc.			1									
	Sous-total:			1									
Travailleurs étrangers	Acc.			1							1		
	Sous-total:			1							1		
Autres	Acc.								1				
	Sous-total:								1				
	Total:			2	4	1	5	1	2		2		

Protection des revenus publics

		2000	2013	2014	2015	2016	2017	2018	2019	2020	2021	2022	2023
Taxe de circulation / TMC	Acc.										1	1	1
	Sous-total:										1	1	1
Fraude TVA	Acc.										1		
	Sous-total:										1		
Fraude autres revenus publics	Acc.										1		
	Sous-total:										1		
Non spécifié	Acc.						1						
	Sous-total:						1						
	Total:						1				3	1	1



Législation économique

		2000	2013	2014	2015	2016	2017	2018	2019	2020	2021	2022	2023
Sociétés	Acc.			1									
	Sous-total:			1									
Autres	Acc.						1						
	Sous-total:						1						
	Total:			1			1						

Autres lois spéciales

		2000	2013	2014	2015	2016	2017	2018	2019	2020	2021	2022	2023
Transport	Acc.			1									
	Sous-total:			1									
Autres	Acc.	2											
	Sous-total:	2											
	Total:	2		1									

STATISTIQUES POLICIERES DE CRIMINALITE

LIEU DE PERPETRATION: COMMUNE

Jalhay

***ANNEXE III: DETAIL
FIGURES CRIMINELLES / PHENOMENES***



Jalhay

FC Vol moyen de transport

		2000	2013	2014	2015	2016	2017	2018	2019	2020	2021	2022	2023
Vol de voiture	Acc.	13	3	3	3	1	1	9	1	3		2	
	Tent.	6						1					
	Total	19	3	3	3	1	1	10	1	3		2	
Vol de moto	Acc.	1	2	4	7	2	4	4	5	2	1	1	
	Tent.							1					
	Total	1	2	4	7	2	4	5	5	2	1	1	
Carjacking	Acc.		1						1				
	Tent.												
	Total		1						1				
Homejacking	Acc.	1											
	Tent.												
	Total	1											
Vol dans les garages	Acc.	1	2	1	1			1					
	Tent.												
	Total	1	2	1	1			1					
Vol de vélomoteur	Acc.	6		1	3			1			1		
	Tent.												
	Total	6		1	3			1			1		
Vol de vélo	Acc.	4	3	2	2	2	1	8	2	3	5	1	
	Tent.												
	Total	4	3	2	2	2	1	8	2	3	5	1	



FC Cambriolage

		2000	2013	2014	2015	2016	2017	2018	2019	2020	2021	2022	2023
Cambriolage dans habitation	Acc.	41	38	47	34	29	18	43	28	9	11	22	8
	Tent.	22	8	14	15	10	12	24	14	8	7	11	3
	Total	63	46	61	49	39	30	67	42	17	18	33	11
Cambriolage ds entreprise ou commerce	Acc.	5	10	3	2	1	3	4	3	2		2	
	Tent.	2	4	1	3		3	1		1		3	
	Total	7	14	4	5	1	6	5	3	3		5	
Cambriolage ds service public ou bâtiment administ	Acc.		2	3	2	1	1			1		2	1
	Tent.	1				1	1				1	1	
	Total	1	2	3	2	2	2			1	1	3	1
Cambriolage dans bâtiment (total)	Acc.	46	50	53	38	31	22	47	31	12	11	26	9
	Tent.	24	12	15	18	11	16	25	14	9	8	15	3
	Total	70	62	68	56	42	38	72	45	21	19	41	12



FC Vol autre

		2000	2013	2014	2015	2016	2017	2018	2019	2020	2021	2022	2023
Vol à main armée	Acc.		1		1	1		1	1				
	Total		1		1	1		1	1				
Vol avec violence sans arme	Acc.	1	1		1		2	1		1			1
	Tent.	1			1	3			1		1	2	
	Total	2	1		2	3	2	1	1	1	1	2	1
Vol dans ou sur un véhicule	Acc.	28	11	16	13	8	8	15	12	26	15	6	
	Tent.	4	1	2	1	2	2	1	3	2		1	
	Total	32	12	18	14	10	10	16	15	28	15	7	
Vol d'armes et explosifs	Acc.	3	3	3	3			3	1	1		3	2
	Total	3	3	3	3			3	1	1		3	2
Vol à l'arraché	Acc.	1					1			1			1
	Total	1					1			1			1
Vol à la tire	Acc.	4		2	3				2	1	1		
	Total	4		2	3				2	1	1		
Vol à l'étalage	Acc.		2	1	5	11	3	11	1	13	25	17	1
	Total		2	1	5	11	3	11	1	13	25	17	1
Vol par ruse	Acc.					2							
	Tent.	1											
	Total	1				2							
Vol de métaux	Acc.		3	4	3	4		1	1	1		2	
	Total		3	4	3	4		1	1	1		2	
Vol sur les chantiers	Acc.			1	1	5	1	2	3	1	3		
	Tent.								1		1		
	Total			1	1	5	1	2	4	1	4		
Vol d'animaux	Acc.	1		2	2	1			1				
	Total	1		2	2	1			1				



Criminalité ICT

		2000	2013	2014	2015	2016	2017	2018	2019	2020	2021	2022	2023
Fraude de cartes de paiements	Acc.			2	3			1	1	1	2	1	
	Tent.									2			
	Total			2	3			1	1	3	2	1	
Phishing	Tent.									1			
	Total									1			
Skimming	Acc.				1								
	Total				1								

FC Autre

		2000	2013	2014	2015	2016	2017	2018	2019	2020	2021	2022	2023
Violence contre les métiers d'intérêt général	Acc.			1	1			1		1	1	2	
	Total			1	1			1		1	1	2	
Graffiti	Acc.			1	1		1				1	1	
	Total			1	1		1				1	1	
Dégradation de voiture	Acc.	3	12	14	12	9	15	13	6	9	14	10	8
	Total	3	12	14	12	9	15	13	6	9	14	10	8
Rixe au couteau	Acc.			1		1						1	
	Total			1		1						1	



PH Violence intrafamiliale (VIF)

		2000	2013	2014	2015	2016	2017	2018	2019	2020	2021	2022	2023
VIF: physique, dans le couple	Acc.	1	8	11	7	9	7	8	9	7	10	13	3
	Total	1	8	11	7	9	7	8	9	7	10	13	3
VIF: physique, envers des descendants	Acc.			1			1				1		
	Total			1			1				1		
VIF: physique, envers d'autres membres	Acc.	6	3	1		1	5	4	3	2	2	2	
	Tent.	1											
	Total	7	3	1		1	5	4	3	2	2	2	
VIF: sexuelle, dans le couple	Acc.											1	
	Total											1	
VIF: sexuelle, envers des descendants	Acc.			1				1					
	Total			1				1					
VIF: sexuelle, envers d'autres membres	Acc.	1											
	Total	1											
VIF: psychique, dans le couple	Acc.	12	12	11	8	5	8	7	19	14	21	7	2
	Total	12	12	11	8	5	8	7	19	14	21	7	2
VIF: psychique, envers des descendants	Acc.										1		
	Total										1		
VIF: psychique, envers d'autres membres	Acc.				1			1				1	
	Total				1			1				1	
VIF: économique, dans le couple	Acc.	1		1								1	
	Total	1		1								1	
VIF: économique, envers des descendants	Acc.	1											
	Total	1											
VIF: économique, envers d'autres membres	Acc.	8	1		3			1	2	1	1	1	
	Total	8	1		3			1	2	1	1	1	



PH Hormones et dopage

		2000	2013	2014	2015	2016	2017	2018	2019	2020	2021	2022	2023
Dopage humain	Acc.						2						
	Total						2						

PH Drogues

		2000	2013	2014	2015	2016	2017	2018	2019	2020	2021	2022	2023
Vente de cocaïne	Acc.						1	1					
	Total						1	1					

		2000	2013	2014	2015	2016	2017	2018	2019	2020	2021	2022	2023
Vente de drogues synthétiques	Acc.			1			1		1				
	Total			1			1		1				

		2000	2013	2014	2015	2016	2017	2018	2019	2020	2021	2022	2023
Production de cannabis (culture)	Acc.		2		1		1				1		
	Total		2		1		1				1		

		2000	2013	2014	2015	2016	2017	2018	2019	2020	2021	2022	2023
Vente de cannabis en grande quantité	Acc.		1				2						
	Total		1				2						

		2000	2013	2014	2015	2016	2017	2018	2019	2020	2021	2022	2023
Vente-traffic d'héroïne	Acc.										1		
	Total										1		

PH Trafic d'armes

		2000	2013	2014	2015	2016	2017	2018	2019	2020	2021	2022	2023
Commerce et production d'arme à feu et mun.	Acc.									1		1	
	Total									1		1	

PH Traite des êtres humains

		2000	2013	2014	2015	2016	2017	2018	2019	2020	2021	2022	2023
TEH - exploitation économique	Acc.				1						1		
	Total				1						1		

		2000	2013	2014	2015	2016	2017	2018	2019	2020	2021	2022	2023
TEH - exploitation sexuelle	Acc.		1	1					2		1		
	Total		1	1					2		1		

PH Violence dans l'espace public

		2000	2013	2014	2015	2016	2017	2018	2019	2020	2021	2022	2023
Violence physique (transport public)	Acc.											1	



PH Violence dans l'espace public

		2000	2013	2014	2015	2016	2017	2018	2019	2020	2021	2022	2023
	Total											1	
Violence physique (voie publique)	Acc.	4	7	8	9	9	5	10	8	8	4	7	2
	Tent.							1					
	Total	4	7	8	9	9	5	11	8	8	4	7	2
Violence physique (autre endroit public)	Acc.	1	1				1		1	4		1	
	Total	1	1				1		1	4		1	
Violence physique (endroit accessible au public)	Acc.	5	4	6	8	6	6	1	3	4	3	3	1
	Tent.								1				
	Total	5	4	6	8	6	6	1	4	4	3	3	1
Violence sexuelle (transport public)	Acc.							2					
	Total							2					
Violence sexuelle (voie publique)	Acc.		1			1	1			1		3	
	Total		1			1	1			1		3	
Violence sexuelle (autre endroit public)	Acc.		1									1	
	Total		1									1	
Violence sexuelle (endroit accessible au public)	Acc.					1		1	1	2			
	Total					1		1	1	2			
Violence psychique (transport public)	Acc.						2						
	Total						2						
Violence psychique (voie publique)	Acc.	5	10	8	8	4	11	7	12	8	6	5	3
	Total	5	10	8	8	4	11	7	12	8	6	5	3
Violence psychique (autre endroit public)	Acc.	3	2		1			1					
	Total	3	2		1			1					
Violence psychique (endroit accessible au public)	Acc.	6	2	4		5	2	1	7	6	3	6	1
	Total	6	2	4		5	2	1	7	6	3	6	1
Vol à main armée (voie publique)	Acc.		1						1				
	Total		1						1				



PH Violence dans l'espace public

		2000	2013	2014	2015	2016	2017	2018	2019	2020	2021	2022	2023
Vol à main armée (endroit accessible au public)	Acc.				1	1		1					
	Total				1	1		1					
Vol avec violence sans arme (voie publique)	Acc.						1						
	Tent.			1	1								
	Total			1	1	1							
Vol avec violence sans arme (autre endroit public)	Acc.			1									
	Total			1									
Vol avec violence sans arme (endr. acces. au pub.)	Acc.							1					
	Tent.	1											
	Total	1						1					

PH Autre

		2000	2013	2014	2015	2016	2017	2018	2019	2020	2021	2022	2023
Faux policiers	Acc.			1		2							
	Total			1		2							
Cyberharcèlement	Acc.		2	8	4	4	5	7	14	1	5	1	
	Total		2	8	4	4	5	7	14	1	5	1	
Fraude à l'identité	Acc.		8	4	8	4	3	3	3	4	2	4	
	Total		8	4	8	4	3	3	3	4	2	4	

STATISTIQUES POLICIERES DE CRIMINALITE

LIEU DE PERPETRATION: COMMUNE

Jalhay

***ANNEXE IV: FAITS ENREGISTRES
NON CRIMINELS***



Jalhay

Faits non criminels

Maladies / Décès / Disparition

	2000	2013	2014	2015	2016	2017	2018	2019	2020	2021	2022	2023
Suicide	6	8	9	5	4	4	5	4	5	8	5	
Personne malade		2	4	6	5	3	1	2	8	2	8	5
Décès suspect					1		1					1
Décès naturel		2				2	3		3	1	5	
Disparition (personne disparue)		3	2		6	6	2	7	6	1	2	
Accident (sauf roulage)										2		
Autres	1						1					
Total	7	15	15	11	16	15	13	13	22	14	20	6

Appels

	2000	2013	2014	2015	2016	2017	2018	2019	2020	2021	2022	2023
Alarme				1								
Appels	3	2		2		1					1	
Total	3	2		3		1					1	

Problèmes sociaux

	2000	2013	2014	2015	2016	2017	2018	2019	2020	2021	2022	2023
Différends familiaux	10	4	5	3	5	2	2		2	1		2
Différend (pas de coups)	3	2	2	2	1		1			1		
Affaire civile	1		5	1	3	1	2	1				
Protection de la jeunesse	2	1	1	2	2	1	2			1		
Autres		2			1	2	1		1	1	1	
Total	16	9	13	8	12	6	8	1	3	4	1	2



Catastrophes

	2000	2013	2014	2015	2016	2017	2018	2019	2020	2021	2022	2023
Dégâts tempête			1									
Total			1									

Ordre public

	2000	2013	2014	2015	2016	2017	2018	2019	2020	2021	2022	2023
Troubles											1	
Autres			1									
Total			1								1	

Agissements suspects

	2000	2013	2014	2015	2016	2017	2018	2019	2020	2021	2022	2023
	1	5	5	3	1	1		1	2	1		
Total	1	5	5	3	1	1		1	2	1		

Objets trouvés

	2000	2013	2014	2015	2016	2017	2018	2019	2020	2021	2022	2023
	3		1			1					1	
Total	3		1			1					1	

Objets perdus

	2000	2013	2014	2015	2016	2017	2018	2019	2020	2021	2022	2023
	13	73	77	98	83	103	138	113	124	141	131	45
Total	13	73	77	98	83	103	138	113	124	141	131	45



Autres non-infractions

	2000	2013	2014	2015	2016	2017	2018	2019	2020	2021	2022	2023
Non-respect des conditions						2	2		1			2
Procès-verbal d'information	7	7	5	1	1	1		1	1	1		
Notification		1			4	2			1	3	2	1
Dégradation involontaire câbles (non-télécom)		1						1				
Demande signalement surveillance électronique											1	
Fonction de contrôle armes		1		3		1		1	1	1	2	2
Autres non infractions	2											
Total	9	10	5	4	5	6	2	3	4	5	5	5