

STATISTIQUES POLICIERES DE CRIMINALITE

LIEU DE PERPETRATION: COMMUNE

Herve

2000 - Trimestre 1 2023

Police fédérale - DGRIDRIIBIPOL

STATISTIQUES POLICIERES DE CRIMINALITE

LIEU DE PERPETRATION: COMMUNE

Herve

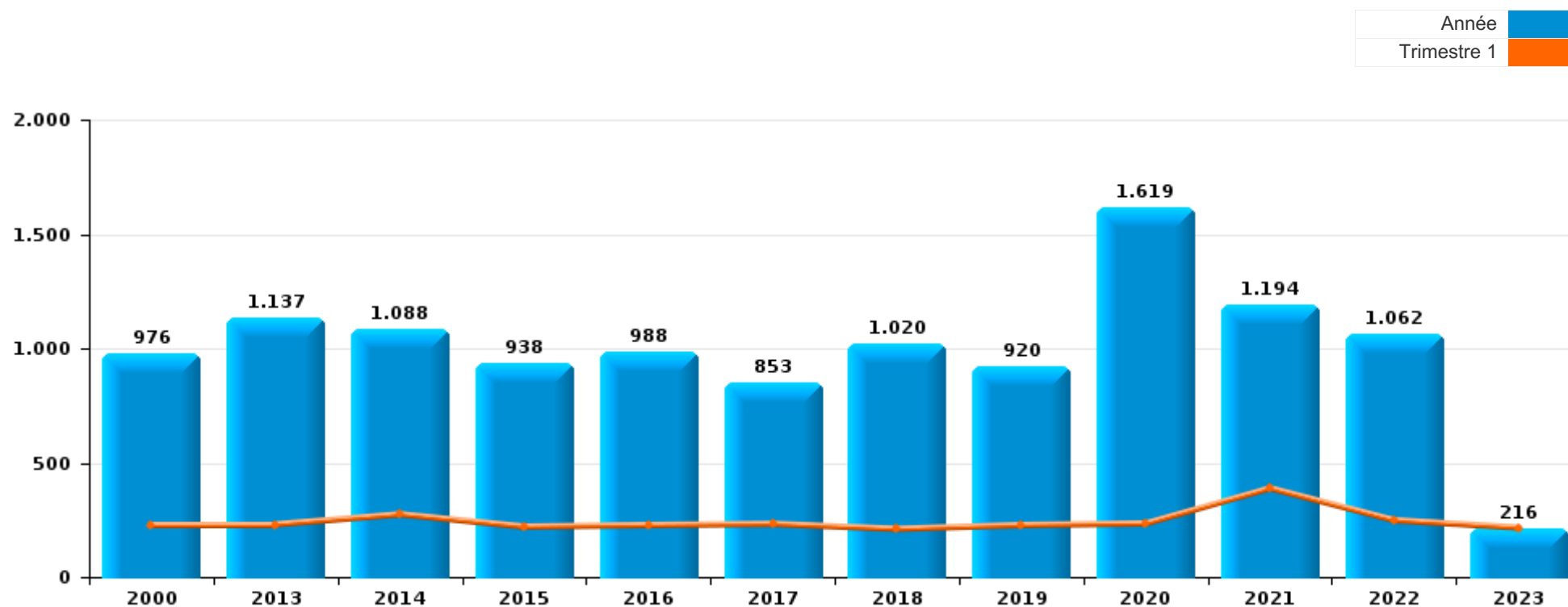
PARTIE I : INFRACTIONS JUDICIAIRES

CRIMINALITE ENREGISTREE COMMISE AU NIVEAU DE LA COMMUNE



Herve

	2000	2013	2014	2015	2016	2017	2018	2019	2020	2021	2022	2023
Nombre total des délits	976	1.137	1.088	938	988	853	1.020	920	1.619	1.194	1.062	216



FPF/DGR/DRI/BIPOL - Statistiques policières de criminalité (date de clôture: 22/09/2023)

Les données pour les années 2001 jusqu'à 2012 ne sont plus publiées mais restent disponibles sur demande auprès du service BIPOL.

Les données pour 2023 ne concernent que le 1er trimestre.



Herve

	2000	2013	2014	2015	2016	2017	2018	2019	2020	2021	2022	2023
Vol et extorsion	535	401	362	343	375	270	330	304	251	207	243	33
Dégradation de la propriété	132	118	177	120	97	93	95	76	79	99	100	15
Infr. contre l'intégrité physique	55	89	122	88	114	100	110	97	104	97	123	36
Santé publique		1						1	656	185	2	2
Infr. contre autres valeurs morales et sentiments	15	49	59	56	65	66	79	70	76	113	89	18
Fraude	30	54	48	55	58	58	64	80	76	98	92	18
Infr. contre la sécurité publique	52	56	46	43	51	42	48	48	51	82	85	16
Drogues	31	55	29	27	32	48	41	32	26	26	22	8
Armes et explosifs	8	39	12	23	15	40	47	31	38	16	18	5
Criminalité informatique		7	7	11	13	15	23	15	35	41	91	15
Environnement	21	41	28	17	12	10	18	24	35	27	28	5
Infr. contre la foi publique	20	25	17	33	26	18	25	24	14	23	23	4
Infr. contre les moeurs	6	18	12	10	24	25	28	22	37	31	16	10
Infr. relative au statut juridique de l'enfant	2	32	25	28	17	16	23	17	17	11	10	6
Infr. contre l'autorité publique	4	33	24	12	27	5	13	14	10	27	16	1
Infr. contre la famille	20	22	24	18	17	5	8	2	13	13	25	5
Législation sur les étrangers	3	18	18	6	10	7	12	20	29	18	11	2
Protection de la jeunesse	3	18	14	9	14	10	13	6	7	11	24	6
Ivresse et alcool	1	17	21	7	5	7	15	14	4	11	8	1
Registre de population	2	15	20	10			2	3	20	24	2	2
Code pénal social		13	11	5	5	4	2	9	27	5	10	6
Protection de la personne	7	4	5	4	5	4	4	1	3	16	5	1
Autres lois spéciales	6	1	1	1	1	1	1			6	7	
Travail		2	3	1		2	3	4	4		5	
Infr. contre la liberté individuelle				6	1	1	6	4	2	1		
Carte d'identité	3	5				1	2		1	3	4	1
Contravention Code pénal	16						1					
Exercice illégal de l'autorité publique		1		1	1	1		1	1	1	1	
Protection des revenus publics						3	2	1	1	1		
Hormones et dopage		1		1	1		4					
Législation économique		1	2		1	1					1	
Traite des êtres humains				3	1		1			1		
Pratiques commerciales	2	1							2			
Sécurité privée	2										1	
Infr. contre la Sécurité de l'Etat			1									
Sous-total	976	1.137	1.088	938	988	853	1.020	920	1.619	1.194	1.062	216
Contravention règlement policier local		1	3	5	3	3	7	5	25	28	90	28
Sous-total		1	3	5	3	3	7	5	25	28	90	28
Total	976	1.138	1.091	943	991	856	1.027	925	1.644	1.222	1.152	244

FPF/DGR/DRI/BIPOL - Statistiques policières de criminalité (date de clôture: 22/09/2023)

Les données pour les années 2001 jusqu'à 2012 ne sont plus publiées mais restent disponibles sur demande auprès du service BIPOL.

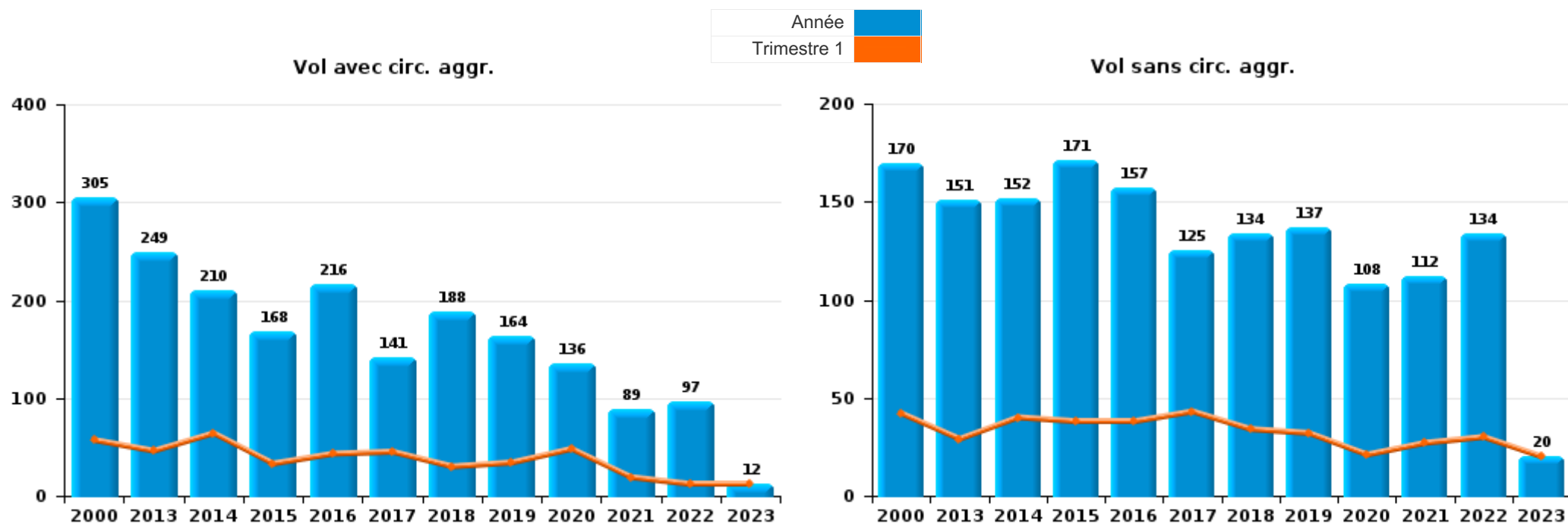
Les données pour 2023 ne concernent que le 1er trimestre.



I.1. Catégorie des infractions : Vol et extorsion (top 5 des infractions au niveau national 2022)

Herve

	2000	2013	2014	2015	2016	2017	2018	2019	2020	2021	2022	2023
Vol avec circ. aggr.	305	249	210	168	216	141	188	164	136	89	97	12
Vol sans circ. aggr.	170	151	152	171	157	125	134	137	108	112	134	20
Vol non spécifié	59						1	1			3	
Extorsion	1	1		4	2	4	7	2	7	6	9	1
Total	535	401	362	343	375	270	330	304	251	207	243	33





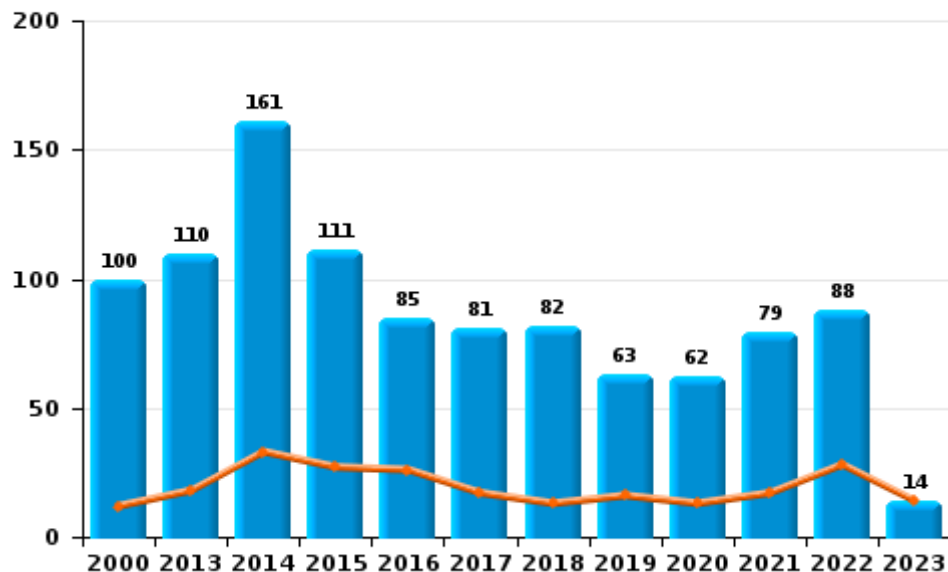
I.2. Catégorie des infractions : Dégradation de la propriété (top 5 des infractions au niveau national 2022)

Herve

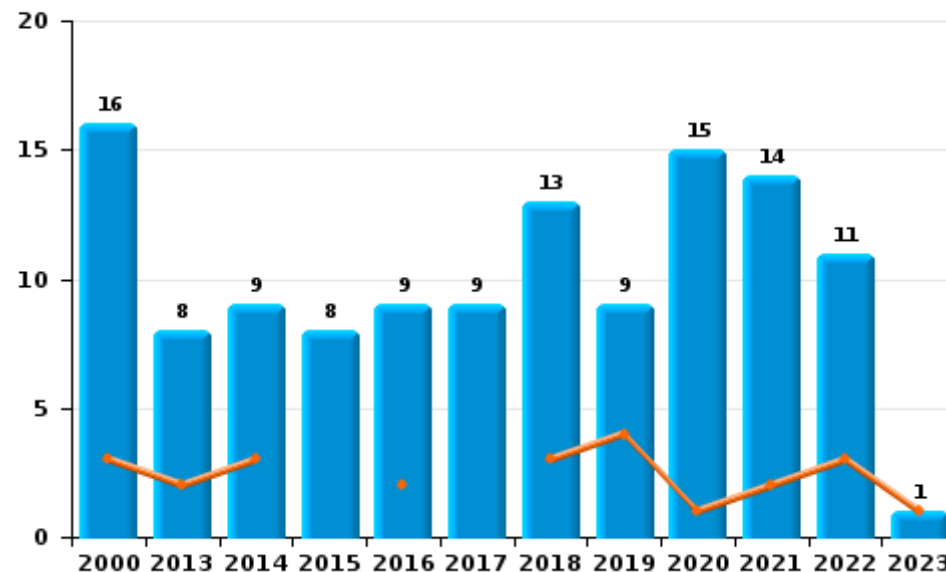
	2000	2013	2014	2015	2016	2017	2018	2019	2020	2021	2022	2023
Vandalisme	100	110	161	111	85	81	82	63	62	79	88	14
Incendie involontaire	11	8	7	3	4	2	6	3	13	8	9	1
Incendie volontaire	5		2	5	5	7	7	6	2	6	2	
Destruction, dénaturation, dégradation	16		7	1	3	3		4	2	6	1	
Total	132	118	177	120	97	93	95	76	79	99	100	15



Vandalisme



Incendie

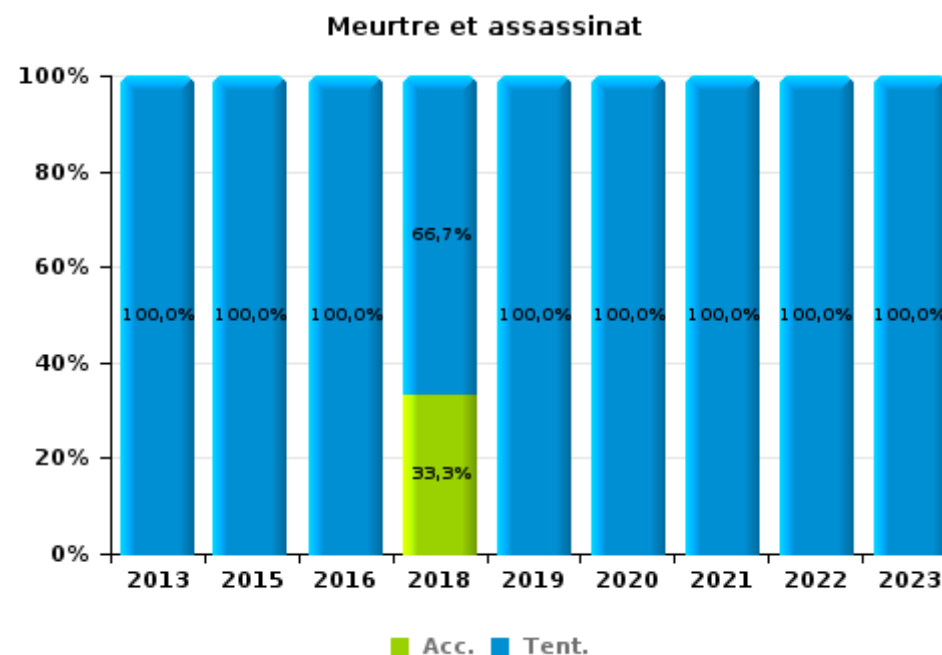
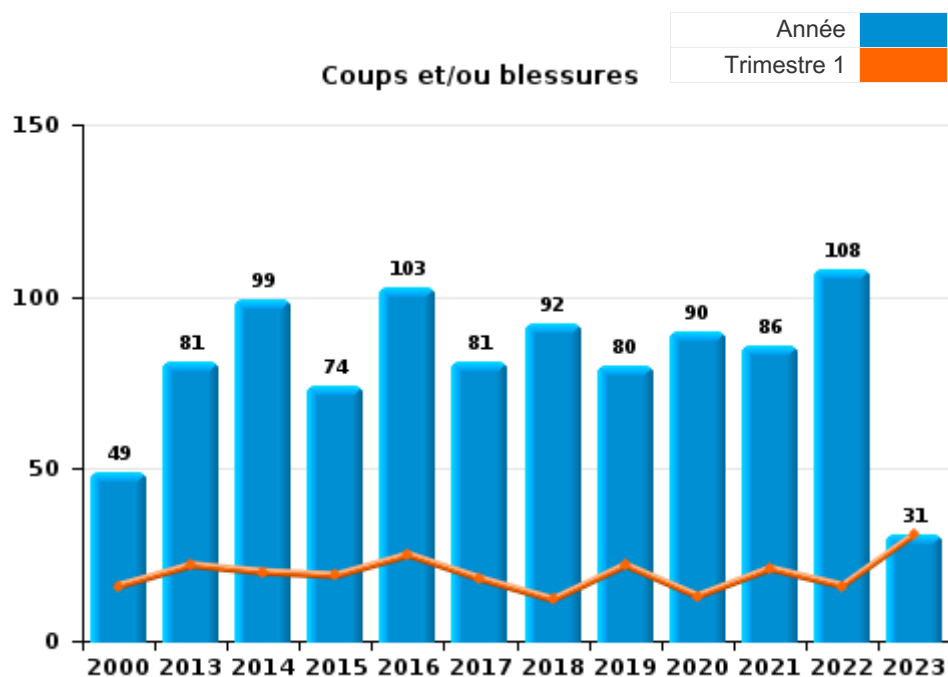




I.3. Catégorie des infractions : Infr. contre l'intégrité physique (top 5 des infractions au niveau national 2022)

Herve

	2000	2013	2014	2015	2016	2017	2018	2019	2020	2021	2022	2023
Coups et/ou blessures	49	81	99	74	103	81	92	80	90	86	108	31
Autres	6	5	23	12	10	19	15	15	13	8	14	4
Meurtre et assassinat		3		2	1		3	2	1	3	1	1
Total	55	89	122	88	114	100	110	97	104	97	123	36





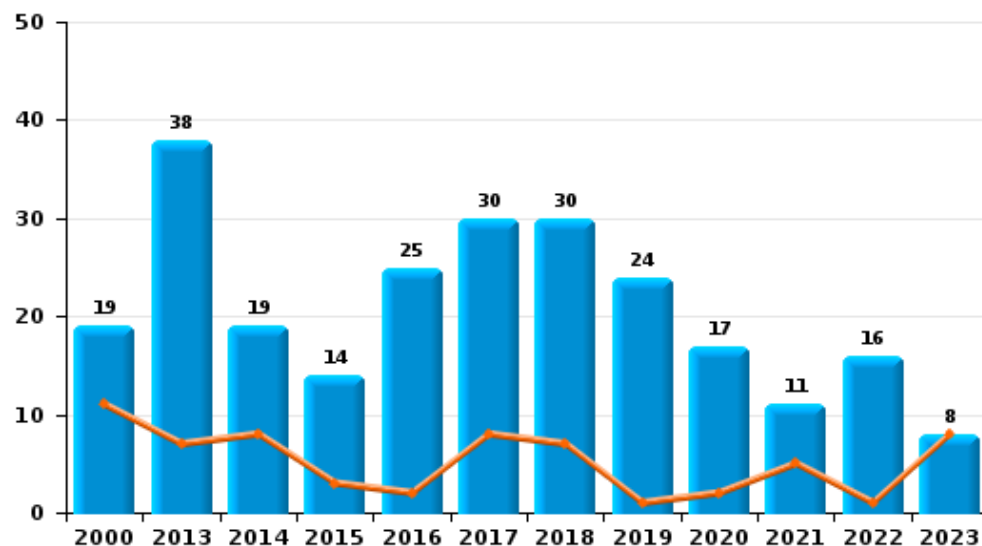
I.4. Catégorie des infractions : Drogues (top 5 des infractions au niveau national 2022)

Herve

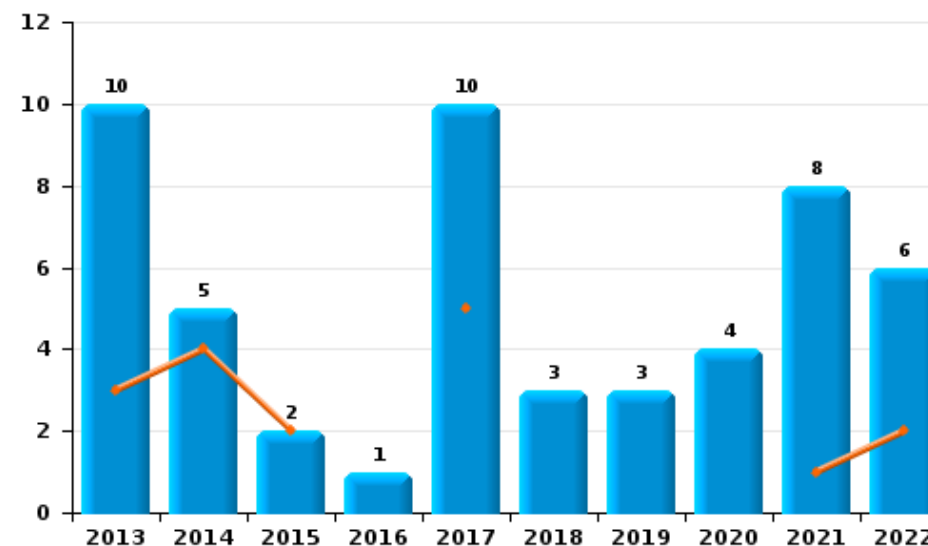
	2000	2013	2014	2015	2016	2017	2018	2019	2020	2021	2022	2023
Détention	19	38	19	14	25	30	30	24	17	11	16	8
Commerce		10	5	2	1	10	3	3	4	8	6	
Fabrication		2	4	9	5	1	4	2	4	2		
Importation et exportation	9	5	1	1	1	5	4					
Usage	2					1		2		3		
Autres	1			1		1		1	1	2		
Total	31	55	29	27	32	48	41	32	26	26	22	8



Détention



Commerce



FPF/DGR/DRI/BIPOL - Statistiques policières de criminalité (date de clôture: 22/09/2023)
 Les données pour les années 2001 jusqu'à 2012 ne sont plus publiées mais restent disponibles sur demande auprès du service BIPOL.
 Les données pour 2023 ne concernent que le 1er trimestre.



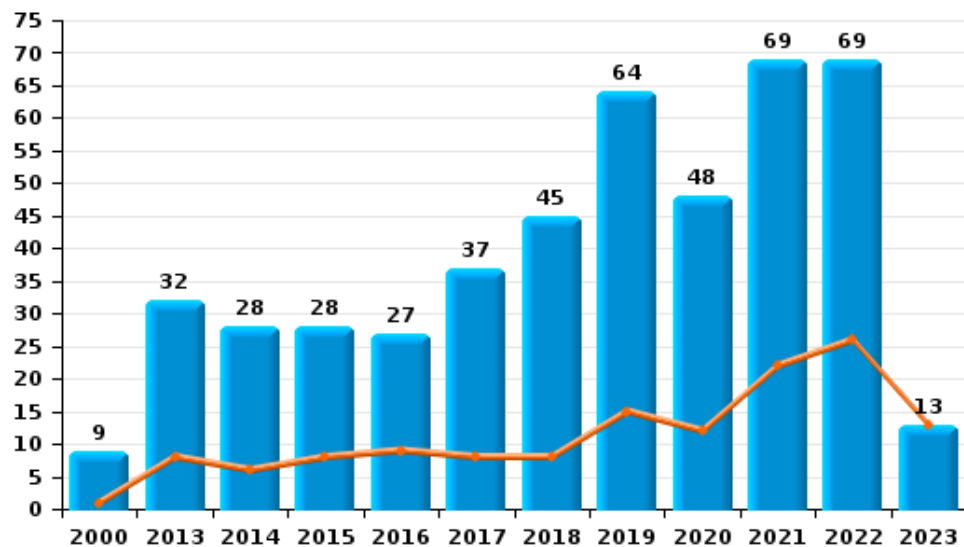
I.5. Catégorie des infractions : Fraude (top 5 des infractions au niveau national 2022)

Herve

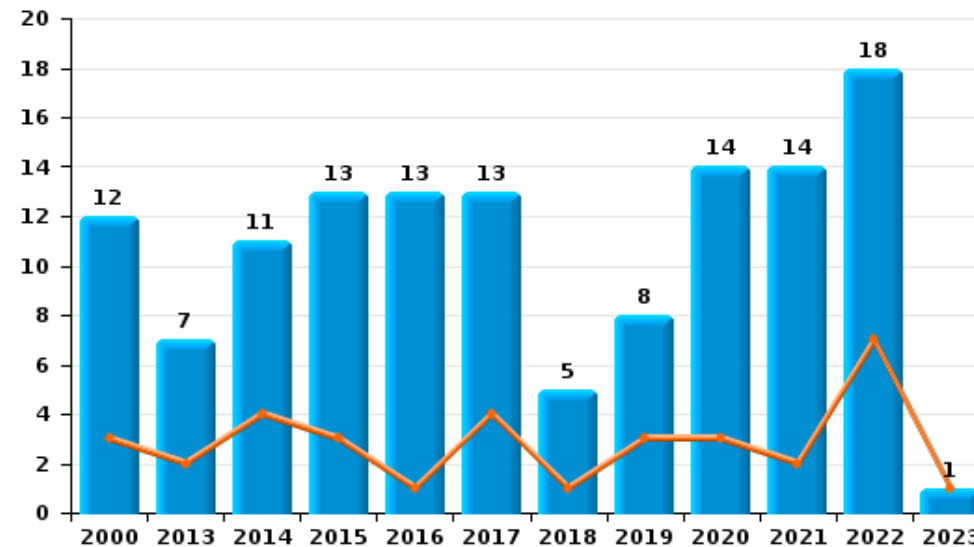
	2000	2013	2014	2015	2016	2017	2018	2019	2020	2021	2022	2023
Escroquerie	9	32	28	28	27	37	45	64	48	69	69	13
Abus de confiance et infr. apparentées	12	7	11	13	13	13	5	8	14	14	18	1
Détournement et destruction frauduleuse	7	6	2	3	2	4	6	2	4	2	2	2
Recel		3	2	4	12	3	2	2	5	2	1	2
Fraudes: Autres	2	2	2	5	2	1	3	3	5	8	1	
Grivèlerie		2	1	2	1		3	1		3	1	
Infr. liées à l'insolvabilité		2	2		1							
Total	30	54	48	55	58	58	64	80	76	98	92	18



Escroquerie



Abus de confiance et infr. apparentées



FPF/DGR/DRI/BIPOL - Statistiques policières de criminalité (date de clôture: 22/09/2023)

Les données pour les années 2001 jusqu'à 2012 ne sont plus publiées mais restent disponibles sur demande auprès du service BIPOL.
Les données pour 2023 ne concernent que le 1er trimestre.

STATISTIQUES POLICIERES DE CRIMINALITE

LIEU DE PERPETRATION: COMMUNE

Herve

PARTIE II : FIGURES CRIMINELLES / PHENOMENES



Herve

FC Vol moyen de transport

	2000	2013	2014	2015	2016	2017	2018	2019	2020	2021	2022	2023
Vol de voiture	62	17	12	12	14	10	10	5	7	8	12	1
Vol de moto	2	3			2			1				
Carjacking			1	1	1	1			1			
Homejacking			1									
Vol dans les garages		3	1	2	5		1	1			1	
Vol de vélomoteur	12	2	1		5	2	1	2	1	1	9	
Vol de vélo	8	7	5	5	5	5	6	1	9	5	7	

FC Cambriolage

	2000	2013	2014	2015	2016	2017	2018	2019	2020	2021	2022	2023
Cambriolage dans habitation	161	152	106	94	100	68	106	75	77	46	49	5
Cambriolage ds entreprise ou commerce	41	28	31	24	29	23	17	17	9	8	9	3
Cambriolage ds service public ou bâtiment administ	15	5	4	19	7	14	6	5	2	2	5	1
Vol au bélier	1	1	2	1								
Cambriolage dans bâtiment (total)	217	185	141	137	136	105	129	97	88	56	63	8



FC Vol autre

	2000	2013	2014	2015	2016	2017	2018	2019	2020	2021	2022	2023
Vol à main armée	9	5	6	4	5	4	2	2	3		1	
Vol avec violence sans arme	8	6	4	9	8	7	14	4	7	13	9	1
Vol dans ou sur un véhicule	67	35	46	26	73	27	35	49	32	17	28	3
Vol d'armes et explosifs	2	3	1	6	5	2	2	1	2	4	1	
Arrachage de sac à main	1		1									
Vol à l'arraché	2		1			4	3		1	3	1	
Vol à la tire	8	10	7	18	10	7	5	6	5		7	
Vol à l'étalage	3	11	16	18	18	15	33	18	9	17	15	5
Vol par ruse	1	6	2	3	1		2	3	3	1	5	
Vol de métaux	7	7	12	1	3	8	2	7	1	3	3	
Vol sur les chantiers	6	5	7	2	1	5	4	3	3	3	3	
Home-invasion			1		2							
Vol d'animaux	6	2	2	2		2	1	2	10	2	3	
Vol de cargaison		4		1		5	4	4	4	1		

Criminalité ICT

	2000	2013	2014	2015	2016	2017	2018	2019	2020	2021	2022	2023
Fraude de cartes de paiements			4	3	3	3	7	3	5	2	3	1
Phishing										1	29	6
Ransomware						1						
Shouldersurfing						1			1		1	
Skimming						1						



FC Autre

	2000	2013	2014	2015	2016	2017	2018	2019	2020	2021	2022	2023
Violence contre les métiers d'intérêt général	1	3	5	1	5	3		1	1	1	1	
Viol collectif		1							1			
Graffiti	4	7	33	13	3	2	5	1		3		
Dégradation de voiture	22	58	72	46	49	41	51	42	34	34	35	5
Rixe au couteau		1	3					1		2		

PH Violence intrafamiliale (VIF)

	2000	2013	2014	2015	2016	2017	2018	2019	2020	2021	2022	2023
VIF: physique, dans le couple	7	19	25	13	30	25	25	25	34	30	34	8
VIF: physique, envers des descendants		1	7	4	6	6	3	2	6	1	6	2
VIF: physique, envers d'autres membres	14	5	7	3	4	2	2	4	5	2	5	6
VIF: sexuelle, dans le couple						2	1					
VIF: sexuelle, envers des descendants		2	1	2	2	3	1	4	4	1	1	
VIF: psychique, dans le couple	18	51	49	44	35	19	31	18	32	22	40	12
VIF: psychique, envers des descendants					1					1		
VIF: psychique, envers d'autres membres	1					1		3	1		3	
VIF: économique, dans le couple				2		1	2	2		3		
VIF: économique, envers d'autres membres	21	4	1	4	1	5	2	2	2	4		

PH Hormones et dopage

	2000	2013	2014	2015	2016	2017	2018	2019	2020	2021	2022	2023
Dopage humain		1		1	1		4					



PH Drogues

	2000	2013	2014	2015	2016	2017	2018	2019	2020	2021	2022	2023
Vente de cocaïne			2		1		1	2		1	2	
Import-export de cocaïne			1									
Vente de drogues synthétiques			1		1			1			1	
Production de cannabis (culture)		2	4	5	2		1	1	2			

PH Trafic d'armes

	2000	2013	2014	2015	2016	2017	2018	2019	2020	2021	2022	2023
Commerce et production d'arme à feu et mun.		2			1	1		1	1		1	

PH Traite des êtres humains

	2000	2013	2014	2015	2016	2017	2018	2019	2020	2021	2022	2023
TEH - exploitation économique				3	1		1					
TEH - exploitation sexuelle				1						1		1



PH Violence dans l'espace public

	2000	2013	2014	2015	2016	2017	2018	2019	2020	2021	2022	2023
Violence physique (transport public)	1		2							2		1
Violence physique (voie publique)	16	37	43	31	37	25	44	34	32	26	32	7
Violence physique (autre endroit public)	1	1	1	3				2	2	1	1	
Violence physique (endroit accessible au public)	9	13	6	10	16	13	13	13	5	7	17	2
Violence sexuelle (transport public)										1		
Violence sexuelle (voie publique)	2	6	3	1	5	3	1	3	3	3	2	1
Violence sexuelle (autre endroit public)		1	1	1	1			2	1	2		
Violence sexuelle (endroit accessible au public)	1		1	3	2		1		1		2	1
Violence psychique (transport public)										1	1	
Violence psychique (voie publique)	12	40	31	22	22	16	27	34	30	49	55	9
Violence psychique (autre endroit public)		4	3	1	2	1	1	6	4	1	7	
Violence psychique (endroit accessible au public)	6	8	7	8	14	5	6	7	2	8	11	2
Vol à main armée (voie publique)	2	2	1		1		1					
Vol à main armée (endroit accessible au public)	3		2	3	2	2			1		1	
Vol avec violence sans arme (voie publique)	3	4	1	2	3	3	4	2	2	5	2	
Vol avec violence sans arme (autre endroit public)						1						
Vol avec violence sans arme (endr. acces. au pub.)	2	1	2	4	4	1	5		1	1	1	

PH Autre

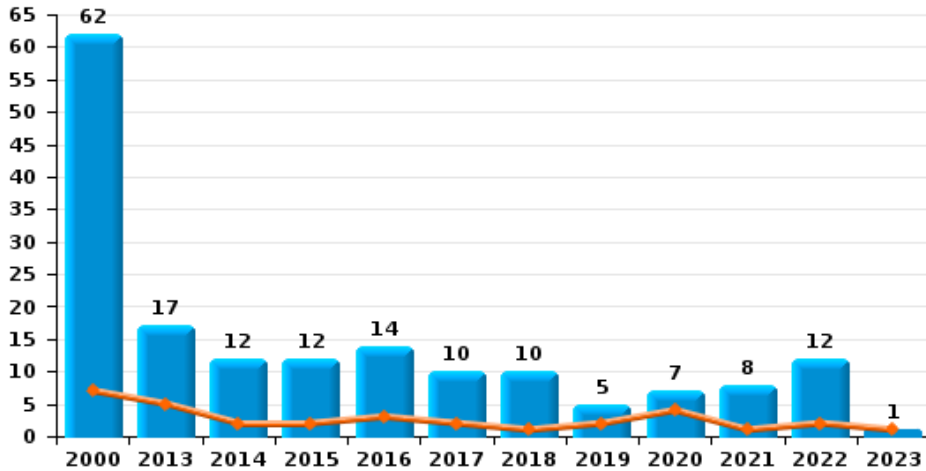
	2000	2013	2014	2015	2016	2017	2018	2019	2020	2021	2022	2023
Faux policiers		1					1	1	1			
Terrorisme, extrémisme et radicalisme			1									
Cyberharcèlement			4	4	4	1	3	5	10	10	8	2
Fraude à l'identité	3	11	9	6	13	8	9	10	6	8	17	1



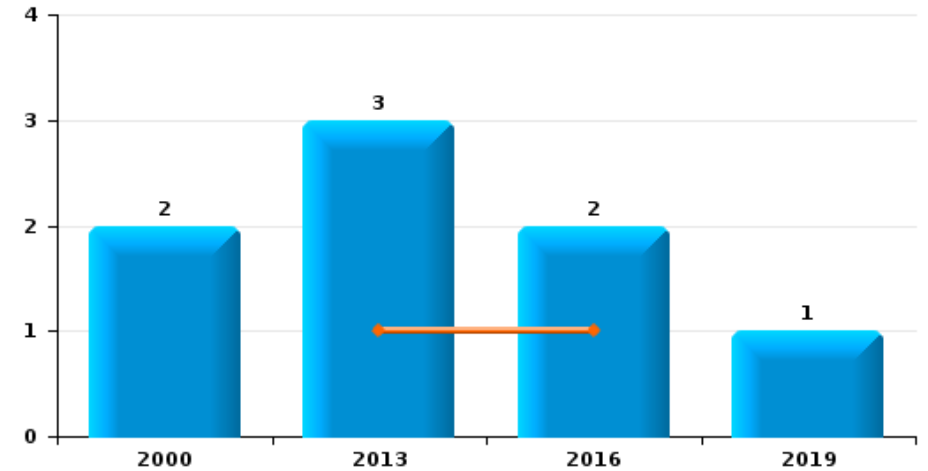
Herve

Année	■
Trimestre 1	■

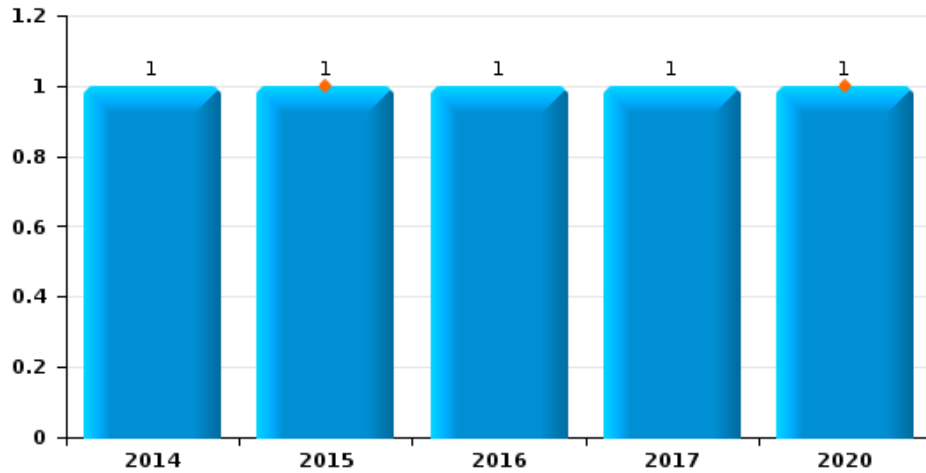
Vol de voiture



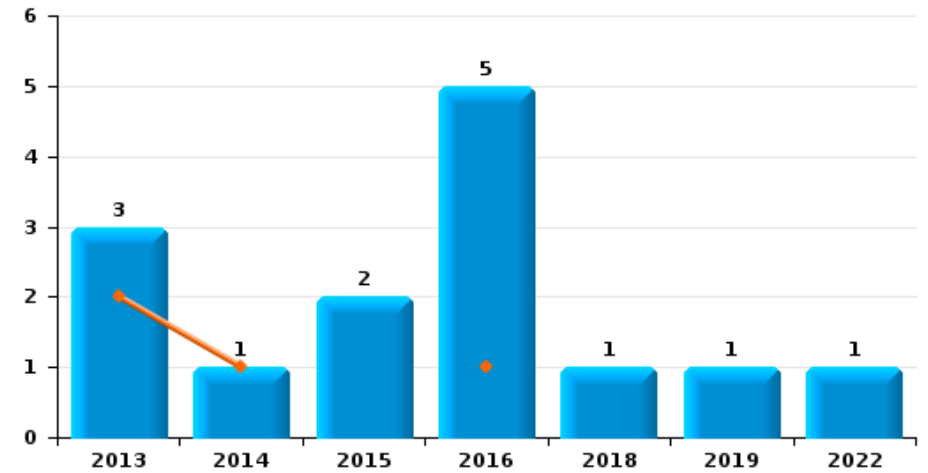
Vol de moto



Carjacking



Vol dans les garages

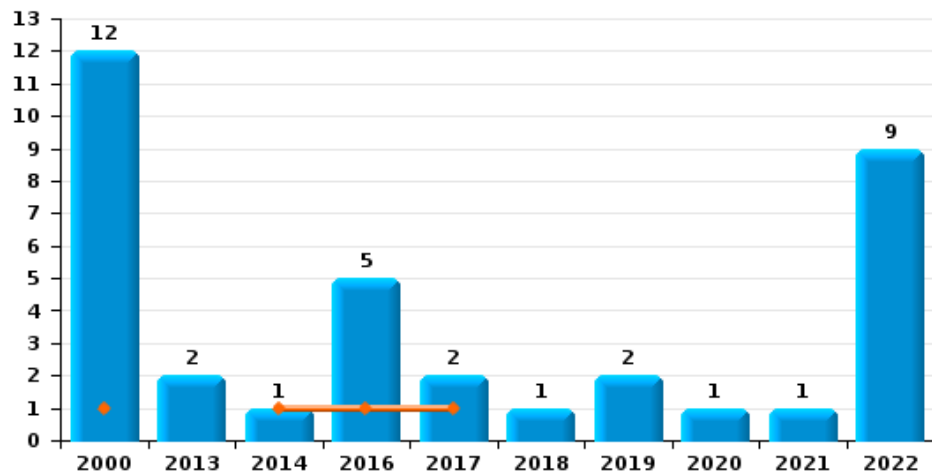




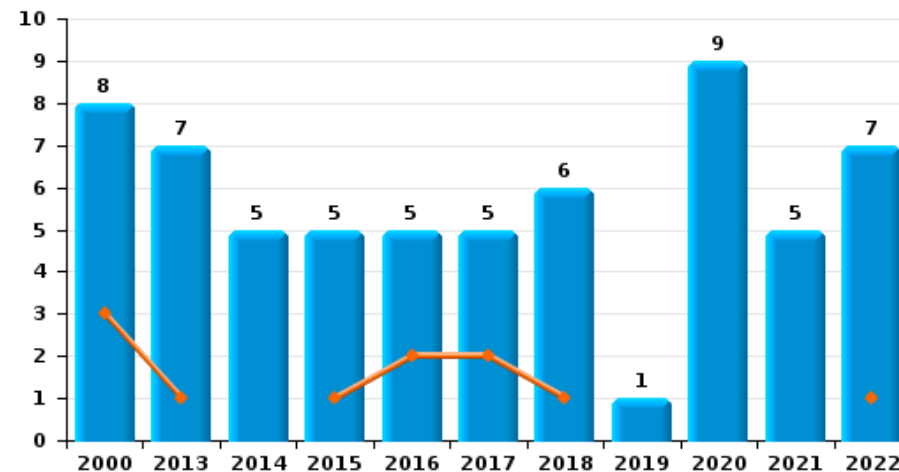
Herve

Année ■
Trimestre 1 ■

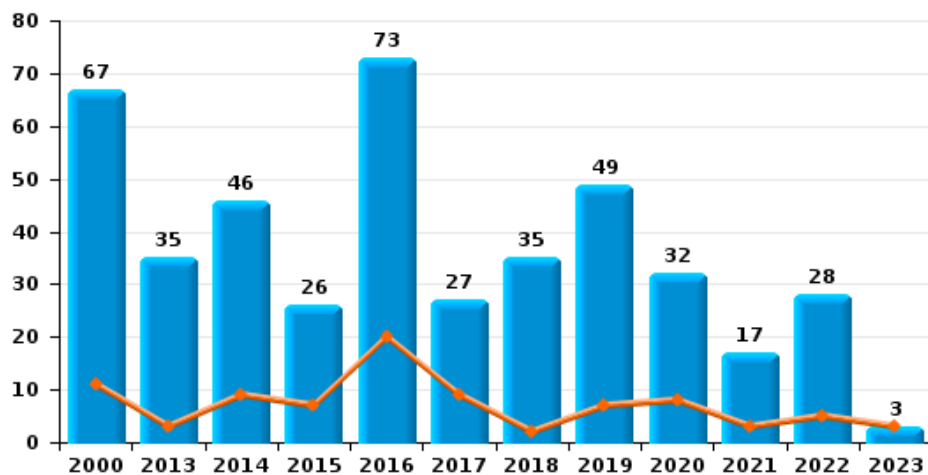
Vol de vélomoteur



Vol de vélo



Vol dans ou sur un véhicule

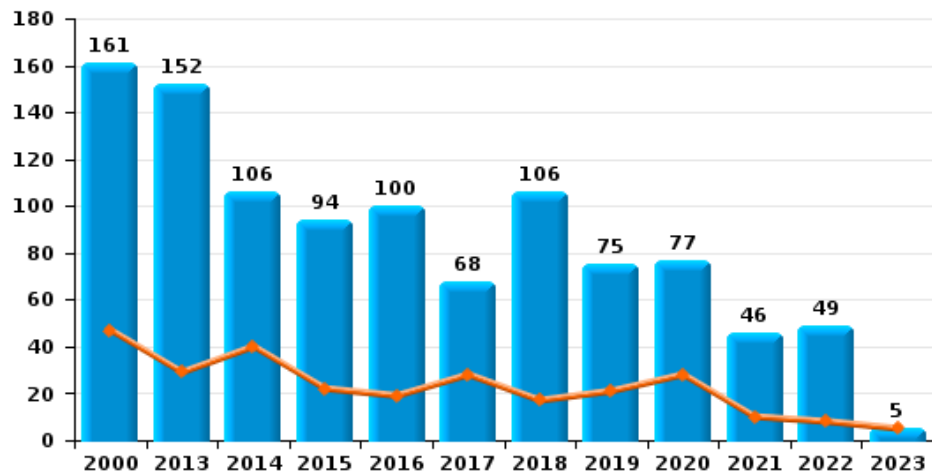




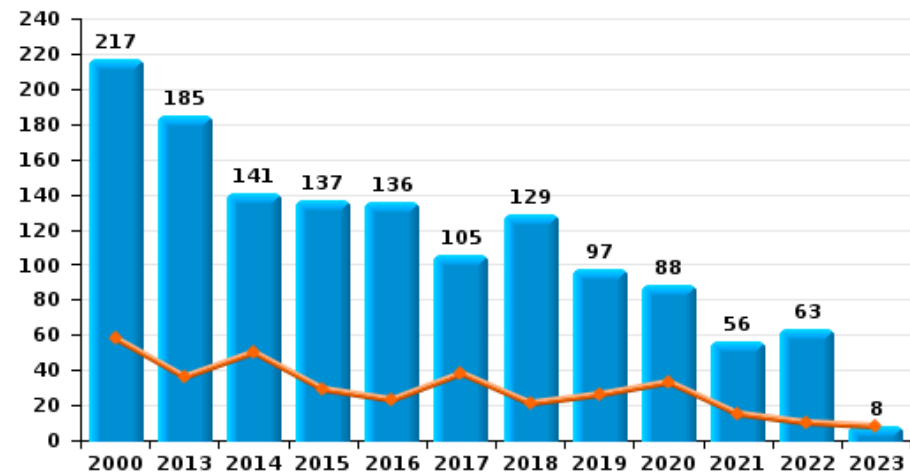
Herve



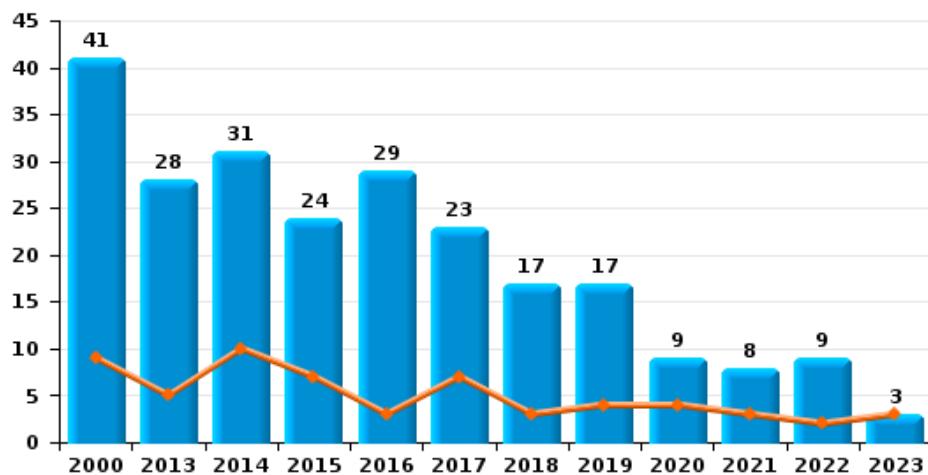
Cambriolage dans habitation



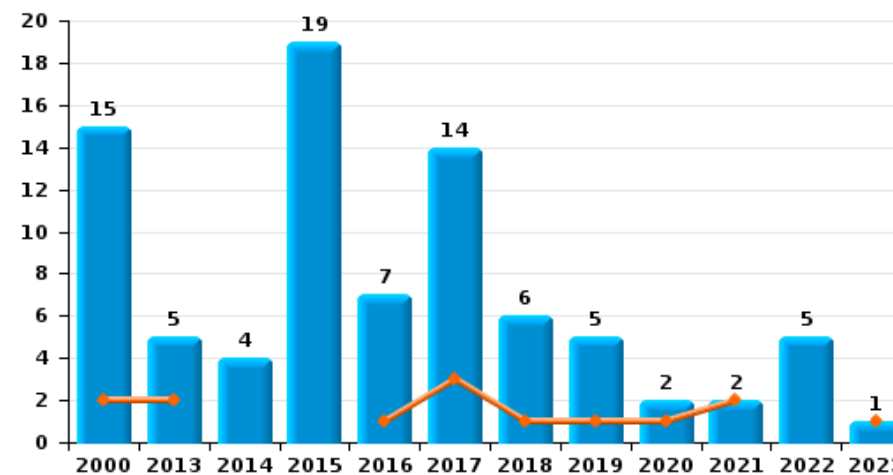
Cambriolage dans bâtiment (total)



Cambriolage ds entreprise ou commerce

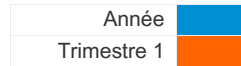


Cambriolage ds service public ou bâtiment administratif

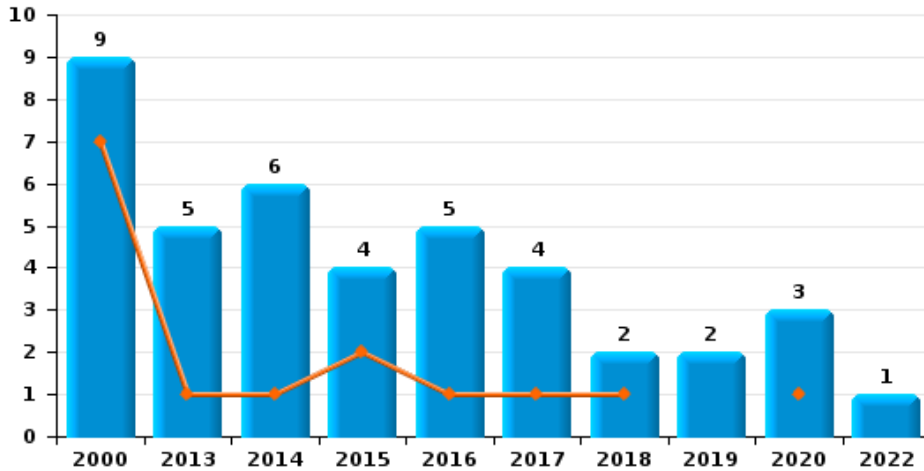




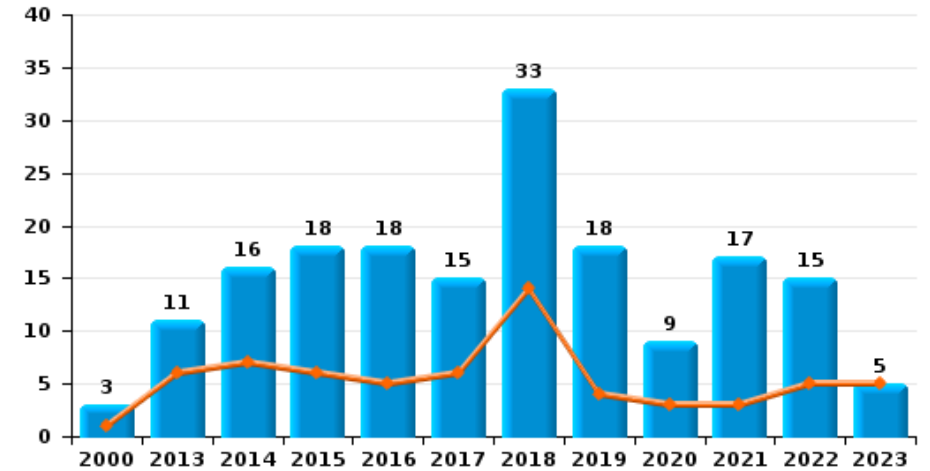
Herve



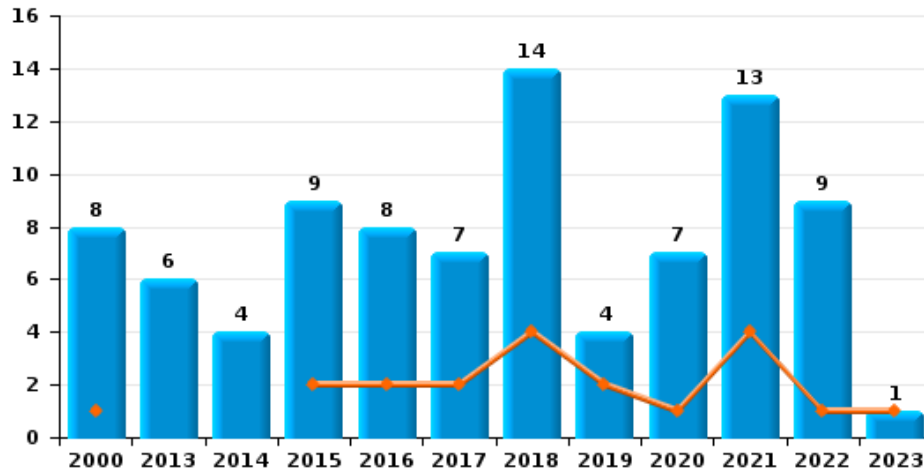
Vol à main armée



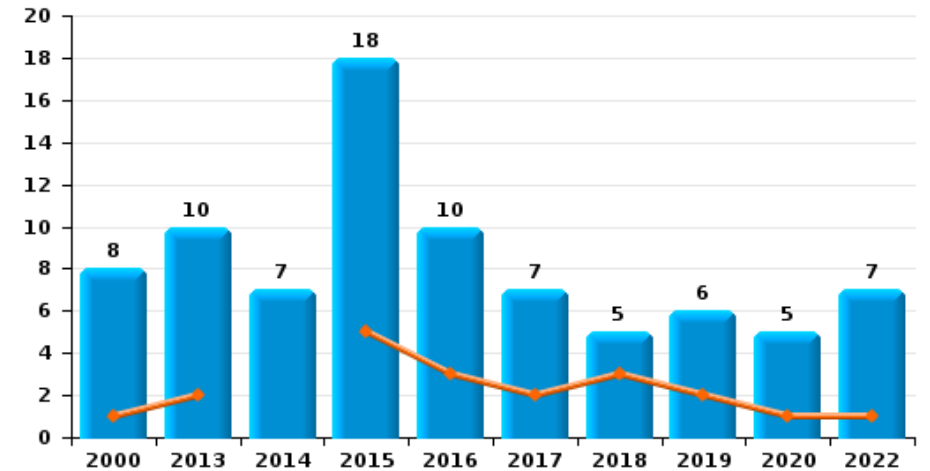
Vol à l'étalage



Vol avec violence sans arme

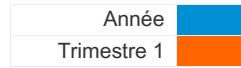


Vol à la tire

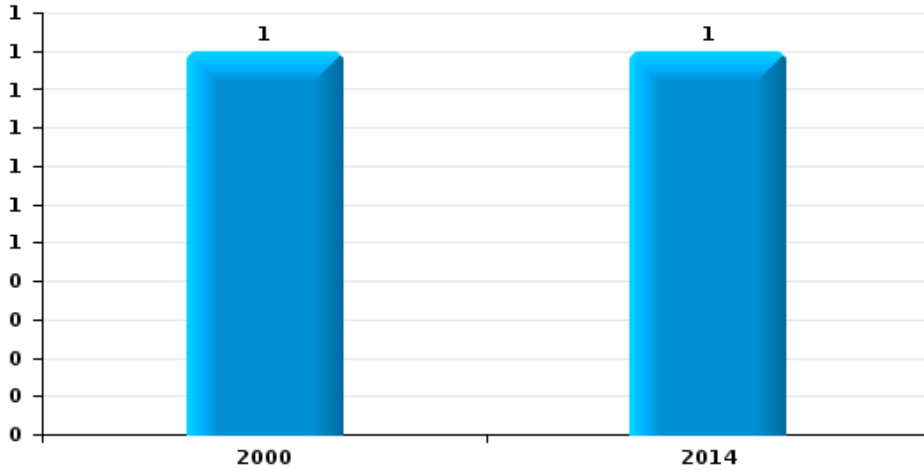




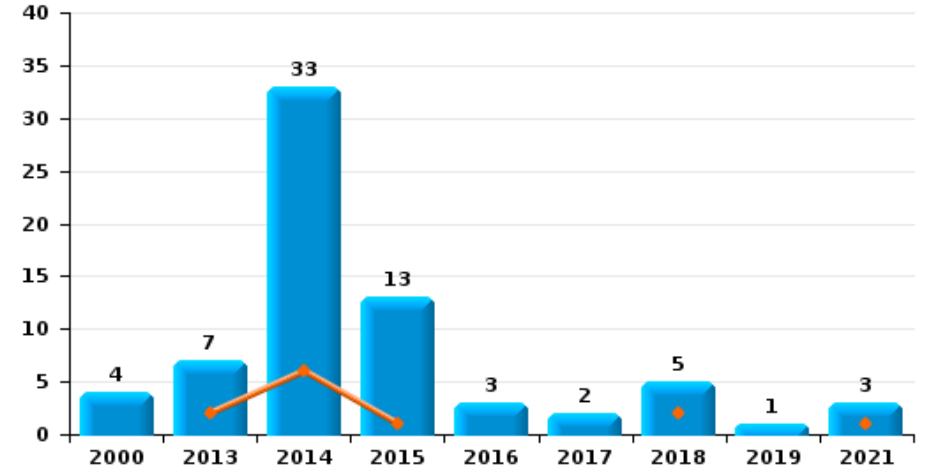
Herve



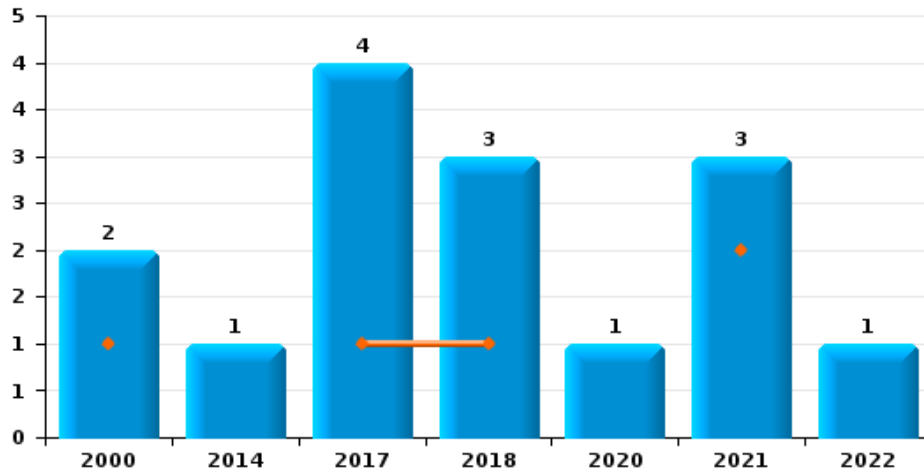
Arrachage de sac à main



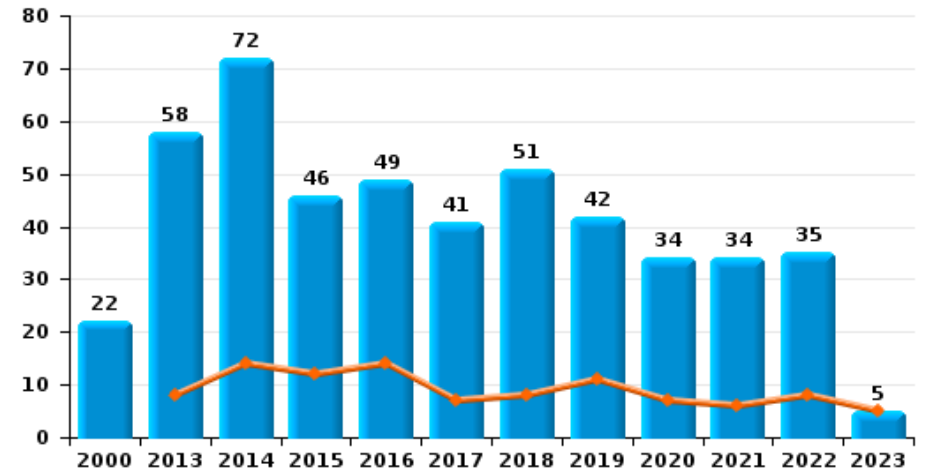
Graffiti



Vol à l'arraché



Dégradation de voiture





Herve

FC Vol moyen de transport

		2000	2013	2014	2015	2016	2017	2018	2019	2020	2021	2022	2023
Vol de voiture	Trim 1	7	5	2	2	3	2	1	2	4	1	2	1
	Trim 2	11	1	1	4	7	1	2			3	2	
	Trim 3	18	7	7	4	1	2	4	2		3	2	
	Trim 4	26	4	2	2	3	5	3	1	3	1	6	
	Total	62	17	12	12	14	10	10	5	7	8	12	1
Vol de moto	Trim 1		1			1							
	Trim 2		1										
	Trim 3	1	1		1			1					
	Trim 4	1											
	Total	2	3			2			1				
Carjacking	Trim 1				1					1			
	Trim 2					1	1						
	Trim 3			1									
	Total			1	1	1	1			1			
Homejacking	Trim 3		1										
Total		1											
Vol dans les garages	Trim 1		2	1		1							
	Trim 2				1	3							
	Trim 3		1		1				1			1	
	Trim 4					1		1					
	Total		3	1	2	5		1	1			1	
Vol de vélomoteur	Trim 1	1		1		1	1						
	Trim 2	7				1		1	1		1	1	
	Trim 3	4				1				1		7	
	Trim 4		2			2	1		1			1	
	Total	12	2	1		5	2	1	2	1	1	9	



FC Vol moyen de transport

		2000	2013	2014	2015	2016	2017	2018	2019	2020	2021	2022	2023
Vol de vélo	Trim 1	3	1		1	2	2	1				1	
	Trim 2	2	1	1	2		1	1		6	4	3	
	Trim 3	3	1	2	1	3	2	3		1	1	3	
	Trim 4		4	2	1			1	1	2			
Total		8	7	5	5	5	5	6	1	9	5	7	



FC Cambriolage

		2000	2013	2014	2015	2016	2017	2018	2019	2020	2021	2022	2023
Cambriolage dans habitation	Trim 1	47	29	40	22	19	28	17	21	28	10	8	5
	Trim 2	28	37	22	19	24	9	26	14	7	10	11	
	Trim 3	52	49	21	18	33	11	25	22	22	9	13	
	Trim 4	34	37	23	35	24	20	38	18	20	17	17	
Total		161	152	106	94	100	68	106	75	77	46	49	5
Cambriolage ds entreprise ou commerce	Trim 1	9	5	10	7	3	7	3	4	4	3	2	3
	Trim 2	8	4	5	7	10	9	2	3	3		3	
	Trim 3	16	8	8	6	6	6	6	4		3	2	
	Trim 4	8	11	8	4	10	1	6	6	2	2	2	
Total		41	28	31	24	29	23	17	17	9	8	9	3
Cambriolage ds service public ou bâtiment administ	Trim 1	2	2			1	3	1	1	1	2		1
	Trim 2	3	1	1	8	1	2	2				2	
	Trim 3	5		1	7	5	3	3	4	1		1	
	Trim 4	5	2	2	4		6					2	
Total		15	5	4	19	7	14	6	5	2	2	5	1
Vol au bélier	Trim 1	1											
	Trim 2				1								
	Trim 3		1										
	Trim 4			2									
Total		1	1	2	1								
Cambriolage dans bâtiment (total)	Trim 1	58	36	50	29	23	38	21	26	33	15	10	8
	Trim 2	39	42	28	34	35	20	30	17	10	10	16	
	Trim 3	73	57	30	31	44	20	34	30	23	12	16	
	Trim 4	47	50	33	43	34	27	44	24	22	19	21	
Total		217	185	141	137	136	105	129	97	88	56	63	8



FC Vol autre

		2000	2013	2014	2015	2016	2017	2018	2019	2020	2021	2022	2023
Vol à main armée	Trim 1	7	1	1	2	1	1	1		1			
	Trim 2		2	1	1	2	1					1	
	Trim 3	1	1	2	1	1	2	1		1			
	Trim 4	1	1	2		1			2	1			
	Total	9	5	6	4	5	4	2	2	3		1	
Vol avec violence sans arme	Trim 1	1			2	2	2	4	2	1	4	1	1
	Trim 2	1	2	1	4	2		4		1	2	5	
	Trim 3	2	2	2	1	1	2	2	2	5	6	3	
	Trim 4	4	2	1	2	3	3	4			1		
	Total	8	6	4	9	8	7	14	4	7	13	9	1
Vol dans ou sur un véhicule	Trim 1	11	3	9	7	20	9	2	7	8	3	5	3
	Trim 2	13	9	10	10	22	3	9	14	2	4	10	
	Trim 3	20	15	10	2	18	7	10	18	11	3	9	
	Trim 4	23	8	17	7	13	8	14	10	11	7	4	
	Total	67	35	46	26	73	27	35	49	32	17	28	3
Vol d'armes et explosifs	Trim 1	2			2	1	1			1			
	Trim 2		2		1	1	1	1	1		1		
	Trim 3			1	1	1				1	2	1	
	Trim 4		1		2	2		1			1		
	Total	2	3	1	6	5	2	2	1	2	4	1	
Arrachage de sac à main	Trim 2	1											
	Trim 3			1									
	Total	1		1									
Vol à l'arraché	Trim 1	1					1	1			2		
	Trim 2	1											
	Trim 3			1			2	1		1	1	1	
	Trim 4						1	1					
	Total	2		1			4	3		1	3	1	



FC Vol autre

		2000	2013	2014	2015	2016	2017	2018	2019	2020	2021	2022	2023
Vol à la tire	Trim 1	1	2		5	3	2	3	2	1		1	
	Trim 2	2	3	6	2	3	2	1	1	3		3	
	Trim 3	1	4	1	8	1	1	1	2	1			
	Trim 4	4	1		3	3	2		1			3	
	Total	8	10	7	18	10	7	5	6	5		7	
Vol à l'étalage	Trim 1	1	6	7	6	5	6	14	4	3	3	5	5
	Trim 2		1	3	3	4	5	1	5	3	2	1	
	Trim 3		1	3	4	1	3	12	7	1	6	7	
	Trim 4	2	3	3	5	8	1	6	2	2	6	2	
	Total	3	11	16	18	18	15	33	18	9	17	15	5
Vol par ruse	Trim 1			1						2			
	Trim 2		3	1	1				1	1		3	
	Trim 3		2		2	1		1				2	
	Trim 4	1	1					1	2		1		
	Total	1	6	2	3	1		2	3	3	1	5	
Vol de métaux	Trim 1	1	2	3			2		4	1	1		
	Trim 2	3		2		1	3					1	
	Trim 3	3	3	6	1	1	1		2		2	2	
	Trim 4		2	1		1	2	2	1				
	Total	7	7	12	1	3	8	2	7	1	3	3	
Vol sur les chantiers	Trim 1	2	2	2	1		1	1	1				
	Trim 2	2	1	2			2	2		1	1	1	
	Trim 3	2	2	3	1	1	2		2		2	1	
	Trim 4							1		2		1	
	Total	6	5	7	2	1	5	4	3	3	3	3	
Home-invasion	Trim 1					1							
	Trim 4			1		1							
	Total			1		2							



FC Vol autre

		2000	2013	2014	2015	2016	2017	2018	2019	2020	2021	2022	2023
Vol d'animaux	Trim 1	1								1	1		
	Trim 2	4		2			1	1		4			
	Trim 3	1	1		1		1			1	1	3	
	Trim 4		1		1				2	4			
Total		6	2	2	2		2	1	2	10	2	3	
Vol de cargaison	Trim 1				1					1			
	Trim 2		1						1	1	1		
	Trim 3						2		2	2			
	Trim 4		3				3	4	1				
Total			4		1		5	4	4	4	1		



Criminalité ICT

		2000	2013	2014	2015	2016	2017	2018	2019	2020	2021	2022	2023
Fraude de cartes de paiements	Trim 1			3	1	1	1	4		1	1		1
	Trim 2				1		1	1				1	
	Trim 3			1		2				2	1		
	Trim 4				1		1	2	3	2		2	
Total				4	3	3	3	7	3	5	2	3	1
Phishing	Trim 1											3	6
	Trim 2										1	11	
	Trim 3											9	
	Trim 4											6	
Total											1	29	6
Ransomware	Trim 3					1							
Total						1							
Shouldersurfing	Trim 3									1			
	Trim 4						1					1	
Total							1			1		1	
Skimming	Trim 2						1						
Total							1						



FC Autre

		2000	2013	2014	2015	2016	2017	2018	2019	2020	2021	2022	2023
Violence contre les métiers d'intérêt général	Trim 1	1	1	1	3	2			1		1		
	Trim 2			4	1	2							
	Trim 3		2										
	Trim 4					1				1		1	
Total		1	3	5	1	5	3		1	1	1	1	
Viol collectif	Trim 1									1			
	Trim 3		1										
	Total		1							1			
Graffiti	Trim 1		2	6	1			2				1	
	Trim 2	3		6	4	1		1					
	Trim 3	1	2	18	7	1	2	2			2		
	Trim 4		3	3	1	1			1				
Total		4	7	33	13	3	2	5	1		3		
Dégradation de voiture	Trim 1		8	14	12	14	7	8	11	7	6	8	5
	Trim 2	1	13	21	11	8	10	10	11	11	12	9	
	Trim 3	3	22	21	15	15	10	17	8	6	5	13	
	Trim 4	18	15	16	8	12	14	16	12	10	11	5	
Total		22	58	72	46	49	41	51	42	34	34	35	5
Rixe au couteau	Trim 1										1		
	Trim 2			1									
	Trim 3			1									
	Trim 4		1	1					1		1		
Total			1	3					1		2		



PH Violence intrafamiliale (VIF)

		2000	2013	2014	2015	2016	2017	2018	2019	2020	2021	2022	2023
VIF: physique, dans le couple	Trim 1	3	8	5	3	5	1	3	7	3	9	3	8
	Trim 2	2	3	5	5	5	14	11	9	7	10	12	
	Trim 3	1	6	9	2	9	5	7	5	16	4	14	
	Trim 4	1	2	6	3	11	5	4	4	8	7	5	
	Total	7	19	25	13	30	25	25	25	34	30	34	8
VIF: physique, envers des descendants	Trim 1			1	2	2	3			2		1	2
	Trim 2						1		2	2			
	Trim 3			5		3		2		2		1	
	Trim 4		1	1	2	1	2	1			1	4	
	Total		1	7	4	6	6	3	2	6	1	6	2
VIF: physique, envers d'autres membres	Trim 1	5	1	1		2	1		2	1			6
	Trim 2	2	1	2	2			1		1	1		
	Trim 3	5		3	1			1				1	
	Trim 4	2	3	1		2	1		2	3	1	4	
	Total	14	5	7	3	4	2	2	4	5	2	5	6
VIF: sexuelle, dans le couple	Trim 2							1					
	Trim 3						1						
	Trim 4						1						
	Total						2	1					
VIF: sexuelle, envers des descendants	Trim 1		1		1	1			1	1		1	
	Trim 2		1		1		2	1		1			
	Trim 3			1		1	1		1	1			
	Trim 4								2	1	1		
	Total		2	1	2	2	3	1	4	4	1	1	
VIF: psychique, dans le couple	Trim 1		11	4	16	6	4	10	11	9	9	10	12
	Trim 2	1	12	8	11	5	8	9	5	8	3	7	
	Trim 3	9	16	21	10	18	4	6	2	9	1	12	
	Trim 4	8	12	16	7	6	3	6		6	9	11	
	Total	18	51	49	44	35	19	31	18	32	22	40	12



PH Violence intrafamiliale (VIF)

		2000	2013	2014	2015	2016	2017	2018	2019	2020	2021	2022	2023
VIF: psychique, envers des descendants	Trim 1										1		
	Trim 2				1								
	Total				1						1		
VIF: psychique, envers d'autres membres	Trim 1											1	
	Trim 2					1						1	
	Trim 3								1			1	
	Trim 4	1							3				
	Total	1					1		3	1		3	
VIF: économique, dans le couple	Trim 1								1				
	Trim 2			1			2	1					
	Trim 3			1							1		
	Trim 4					1					2		
	Total			2		1	2	2			3		
VIF: économique, envers d'autres membres	Trim 1	2	1	1	2	1	2		1	1	2		
	Trim 2	9			1		2		1	1	2		
	Trim 3	7	1				1	2					
	Trim 4	3	2		1								
	Total	21	4	1	4	1	5	2	2	2	4		



PH Hormones et dopage

		2000	2013	2014	2015	2016	2017	2018	2019	2020	2021	2022	2023
Dopage humain	Trim 2		1			1		1					
	Trim 4				1			3					
Total			1		1	1		4					



PH Drogues

		2000	2013	2014	2015	2016	2017	2018	2019	2020	2021	2022	2023
Vente de cocaïne	Trim 1			1								1	
	Trim 2							1				1	
	Trim 3								1		1		
	Trim 4			1		1			1				
	Total			2		1		1	2		1	2	
Import-export de cocaïne	Trim 1			1									
	Total			1									
Vente de drogues synthétiques	Trim 1			1								1	
	Trim 4					1			1				
	Total			1		1			1			1	
Production de cannabis (culture)	Trim 1		1		3			1					
	Trim 2			2	2	1							
	Trim 3		1	2		1			1				
	Trim 4									2			
	Total		2	4	5	2		1	1	2			



PH Trafic d'armes

		2000	2013	2014	2015	2016	2017	2018	2019	2020	2021	2022	2023
Commerce et production d'arme à feu et mun.	Trim 1					1			1				
	Trim 2									1		1	
	Trim 3						1						
	Trim 4		2										
Total			2			1	1		1	1		1	



PH Traite des êtres humains

		2000	2013	2014	2015	2016	2017	2018	2019	2020	2021	2022	2023
TEH - exploitation économique	Trim 1				1			1					
	Trim 3				2	1							
	Total				3	1		1					
TEH - exploitation sexuelle	Trim 1										1		1
	Trim 2				1								
	Total				1						1		1



PH Violence dans l'espace public

		2000	2013	2014	2015	2016	2017	2018	2019	2020	2021	2022	2023
Violence physique (transport public)	Trim 1	1											1
	Trim 2			1									
	Trim 3										1		
	Trim 4			1							1		
	Total	1		2							2		1
Violence physique (voie publique)	Trim 1	4	10	7	9	10	4	4	7	7	4	5	7
	Trim 2	4	10	14	11	8	9	9	12	10	7	10	
	Trim 3	6	11	13	7	8	8	21	10	8	3	11	
	Trim 4	2	6	9	4	11	4	10	5	7	12	6	
	Total	16	37	43	31	37	25	44	34	32	26	32	7
Violence physique (autre endroit public)	Trim 1	1											
	Trim 2		1	1	1				1	2			
	Trim 3				1								
	Trim 4				1				1		1	1	
	Total	1	1	1	3				2	2	1	1	
Violence physique (endroit accessible au public)	Trim 1	1	1			2	5	3	3	1		4	2
	Trim 2	4	2	3	5	2	2	4	2	1	2	2	
	Trim 3		6	3	2	5	3	3	5	3	2	2	
	Trim 4	4	4		3	7	3	3	3		3	9	
	Total	9	13	6	10	16	13	13	13	5	7	17	2
Violence sexuelle (transport public)	Trim 2										1		
Total										1			
Violence sexuelle (voie publique)	Trim 1					1	2	1			1		1
	Trim 2	1	4	1	1	2	1				1	1	
	Trim 3		1	1		1				3	1	1	
	Trim 4	1	1	1		1			3				
	Total	2	6	3	1	5	3	1	3	3	3	2	1



PH Violence dans l'espace public

		2000	2013	2014	2015	2016	2017	2018	2019	2020	2021	2022	2023
Violence sexuelle (autre endroit public)	Trim 1								2				
	Trim 2		1		1	1				1	2		
	Trim 3			1									
	Total		1	1	1	1			2	1	2		
Violence sexuelle (endroit accessible au public)	Trim 1				1	2							1
	Trim 2			1									
	Trim 3				1			1		1		1	
	Trim 4	1			1							1	
	Total	1		1	3	2		1		1		2	1
Violence psychique (transport public)	Trim 3										1		
	Trim 4											1	
	Total										1	1	
Violence psychique (voie publique)	Trim 1		12	8	3	4	5	9	6	5	10	10	9
	Trim 2	2	11	12	8	2	2	5	15	4	11	15	
	Trim 3	4	11	8	7	8	2	10	8	9	14	11	
	Trim 4	6	6	3	4	8	7	3	5	12	14	19	
	Total	12	40	31	22	22	16	27	34	30	49	55	9
Violence psychique (autre endroit public)	Trim 1			1			1	1	2	1		1	
	Trim 2		1	2					4	2	1		
	Trim 3		1			1				1		3	
	Trim 4		2		1	1						3	
	Total		4	3	1	2	1	1	6	4	1	7	
Violence psychique (endroit accessible au public)	Trim 1		1	1	2	4	1	2	1	1	1	2	2
	Trim 2	2	1	2	3	6	1	1	1		1	4	
	Trim 3	2	3	2	1	2	1	2	3		3	3	
	Trim 4	2	3	2	2	2	2	1	2	1	3	2	
	Total	6	8	7	8	14	5	6	7	2	8	11	2



PH Violence dans l'espace public

		2000	2013	2014	2015	2016	2017	2018	2019	2020	2021	2022	2023
Vol à main armée (voie publique)	Trim 1	2						1					
	Trim 2		2	1		1							
	Total	2	2	1		1		1					
Vol à main armée (endroit accessible au public)	Trim 1	2			2		1			1			
	Trim 2				1	1						1	
	Trim 3			1		1	1						
	Trim 4	1		1									
	Total	3		2	3	2	2			1		1	
Vol avec violence sans arme (voie publique)	Trim 1					1	1	1	1		2		
	Trim 2		1		2	1				1			
	Trim 3	1	1	1				2	1	1	2	2	
	Trim 4	2	2			1	2	1			1		
	Total	3	4	1	2	3	3	4	2	2	5	2	
Vol avec violence sans arme (autre endroit public)	Trim 3						1						
Total							1						
Vol avec violence sans arme (endr. acces. au pub.)	Trim 1			1	1			3					
	Trim 2	1		1	2	1		1					
	Trim 3		1			1	1			1	1	1	
	Trim 4	1		1	1	1		1					
	Total	2	1	2	4	4	1	5		1	1	1	



PH Autre

		2000	2013	2014	2015	2016	2017	2018	2019	2020	2021	2022	2023
Faux policiers	Trim 2		1						1				
	Trim 3									1			
	Trim 4							1					
	Total		1					1	1	1			
Terrorisme, extrémisme et radicalisme	Trim 1			1									
Total			1										
Cyberharcèlement	Trim 1			1	1	1			2		3		2
	Trim 2			1	1			1		2	3	2	
	Trim 3			2	2	1	1	1	3	6	3	3	
	Trim 4					2		1		2	1	3	
Total			4	4	4	1	3	5	10	10	8		2
Fraude à l'identité	Trim 1	1	1	2	1	3	2	5	3	3	5	6	1
	Trim 2	2	3	3	2	2	1	3	4	1		5	
	Trim 3		4	2	1	4	3		2	1	3	3	
	Trim 4		3	2	2	4	2	1	1	1		3	
Total	3	11	9	6	13	8	9	10	6	8	17		1



Herve

2022

FC Vol moyen de transport

	Jan	Fév	Mar	Avr	Mai	Juin	Juil	Août	Sep	Oct	Nov	Déc	Total
Vol de voiture	1		1	2			1	1			2	4	12
Vol dans les garages							1						1
Vol de vélomoteur						1	6		1	1			9
Vol de vélo		1			1	2	1	2					7

FC Cambriolage

	Jan	Fév	Mar	Avr	Mai	Juin	Juil	Août	Sep	Oct	Nov	Déc	Total
Cambriolage dans habitation	3	1	4	3	4	4	8		5	5	6	6	49
Cambriolage ds entreprise ou commerce	1		1		2	1		1	1	1	1		9
Cambriolage ds service public ou bâtiment administ				1		1			1	2			5
Cambriolage dans bâtiment (total)	4	1	5	4	6	6	8	1	7	8	7	6	63



FC Vol autre

	Jan	Fév	Mar	Avr	Mai	Juin	Juil	Août	Sep	Oct	Nov	Déc	Total
Vol à main armée				1									1
Vol avec violence sans arme		1		3	1	1		2	1				9
Vol dans ou sur un véhicule	2	2	1	3	3	4	3	5	1	2	1	1	28
Vol d'armes et explosifs								1					1
Vol à l'arraché								1					1
Vol à la tire		1		2	1					3			7
Vol à l'étalage	2	3		1			4	3			1	1	15
Vol par ruse				2		1		2					5
Vol de métaux						1	1		1				3
Vol sur les chantiers				1			1				1		3
Vol d'animaux							2		1				3

Criminalité ICT

	Fév	Mar	Avr	Mai	Juin	Juil	Août	Sep	Oct	Nov	Déc	Total
Fraude de cartes de paiements				1						2		3
Phishing	1	2	1	6	4	5	2	2	1	2	3	29
Shouldersurfing										1		1

FC Autre

	Jan	Fév	Mar	Avr	Mai	Juin	Juil	Août	Sep	Oct	Nov	Déc	Total
Violence contre les métiers d'intérêt général												1	1
Dégradation de voiture	2	3	3	4	4	1	4	4	5	1	1	3	35



PH Violence intrafamiliale (VIF)

	Jan	Fév	Mar	Avr	Mai	Juin	Juil	Août	Sep	Oct	Nov	Déc	Total
VIF: physique, dans le couple	1	1	1	4	5	3	5	5	4	1	1	3	34
VIF: physique, envers des descendants	1							1		1	1	2	6
VIF: physique, envers d'autres membres									1	2	2		5
VIF: sexuelle, envers des descendants			1										1
VIF: psychique, dans le couple	6	2	2	4	2	1	2	6	4	5	3	3	40
VIF: psychique, envers d'autres membres	1			1			1						3

PH Drogues

	Mar	Mai	Total
Vente de cocaïne	1	1	2
Vente de drogues synthétiques	1		1

PH Trafic d'armes

	Avr	Total
Commerce et production d'arme à feu et mun.	1	1



PH Violence dans l'espace public

	Jan	Fév	Mar	Avr	Mai	Juin	Juil	Août	Sep	Oct	Nov	Déc	Total
Violence physique (voie publique)	1	2	2	6	3	1	3	3	5	1	3	2	32
Violence physique (autre endroit public)										1			1
Violence physique (endroit accessible au public)	1	2	1	2			2			3	2	4	17
Violence sexuelle (voie publique)					1				1				2
Violence sexuelle (endroit accessible au public)							1			1			2
Violence psychique (transport public)											1		1
Violence psychique (voie publique)	7	1	2	6	3	6	2	3	6	4	6	9	55
Violence psychique (autre endroit public)	1						1	1	1	2		1	7
Violence psychique (endroit accessible au public)	1	1		2	1	1	1	2		1		1	11
Vol à main armée (endroit accessible au public)				1									1
Vol avec violence sans arme (voie publique)								1	1				2
Vol avec violence sans arme (endr. acces. au pub.)								1					1

PH Autre

	Mar	Avr	Juin	Juil	Août	Sep	Oct	Nov	Déc	Total
Cyberharcèlement		1	1		1	2		2	1	8
Fraude à l'identité	6	1	4	1	2		1	1	1	17



2023

FC Vol moyen de transport

	Fév	Total
Vol de voiture	1	1

FC Cambriolage

	Jan	Fév	Mar	Total
Cambriolage dans habitation	2	2	1	5
Cambriolage ds entreprise ou commerce	1	2		3
Cambriolage ds service public ou bâtiment administ	1			1
Cambriolage dans bâtiment (total)	3	4	1	8

FC Vol autre

	Jan	Fév	Mar	Total
Vol avec violence sans arme		1		1
Vol dans ou sur un véhicule		2	1	3
Vol à l'étalage	1	2	2	5

Criminalité ICT

	Jan	Fév	Mar	Total
Fraude de cartes de paiements	1			1
Phishing	3	1	2	6

FC Autre

	Jan	Fév	Mar	Total
Dégradation de voiture	2	2	1	5



PH Violence intrafamiliale (VIF)

	Jan	Fév	Mar	Total
VIF: physique, dans le couple	1	2	5	8
VIF: physique, envers des descendants	1	1		2
VIF: physique, envers d'autres membres	1	2	3	6
VIF: psychique, dans le couple	3	1	8	12

PH Traite des êtres humains

	Fév	Total
TEH - exploitation sexuelle	1	1

PH Violence dans l'espace public

	Jan	Fév	Mar	Total
Violence physique (transport public)	1			1
Violence physique (voie publique)	2	1	4	7
Violence physique (endroit accessible au public)	2			2
Violence sexuelle (voie publique)		1		1
Violence sexuelle (endroit accessible au public)		1		1
Violence psychique (voie publique)	3	2	4	9
Violence psychique (endroit accessible au public)		2		2

PH Autre

	Jan	Fév	Total
Cyberharcèlement	1	1	2
Fraude à l'identité		1	1

STATISTIQUES POLICIERES DE CRIMINALITE

LIEU DE PERPETRATION: COMMUNE

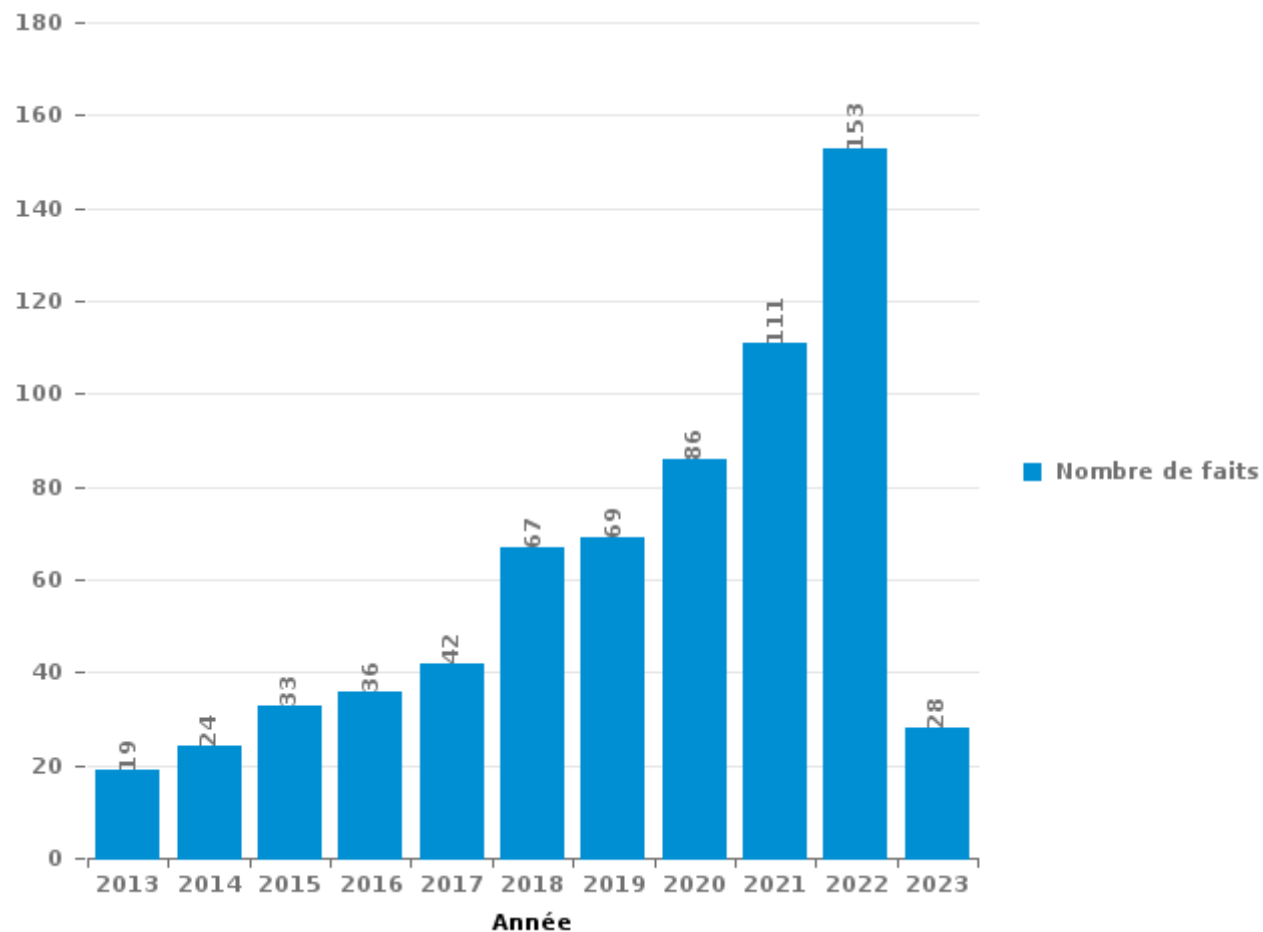
Herve

PARTIE III : ICT



Herve

Nombre total de délits avec un élément ICT/online, depuis 2013





Criminalité ICT/online au sens strict

Infractions (exhaustif)

	2013	2014	2015	2016	2017	2018	2019	2020	2021	2022	2023
Code pénal social: Infr. contre foi publique en droit pénal social: Faux en informatique									1	2	1
Criminalité informatique: Faux en informatique:	1	1	3	1	1	7	1	5	7	9	1
Criminalité informatique: Fraude informatique:	5	6	7	11	11	12	11	27	28	78	14
Criminalité informatique: Hacking:			1	1	2	3	2	2	5	3	
Criminalité informatique: Sabotage:	1				1	1	1	1	1	1	
Total:	7	7	11	13	15	23	15	35	42	93	16

Figures criminelles (à considérer spécifiquement – ne pas additionner avec d'autres éléments – risque de double comptage!)

	2014	2015	2016	2017	2018	2019	2020	2021	2022	2023
Fraude de cartes de paiements	4	3	3	3	7	3	5	2	3	1
Phishing								1	29	6
Ransomware				1						
Shouldersurfing				1			1		1	
Skimming				1						



Criminalité ICT/online au sens large

Infractions (uniquement si code-fait existe)

	2013	2014	2015	2016	2017	2018	2019	2020	2021	2022	2023
Armes et explosifs: Autre: Vente par correspondance/internet d'arme à feu	1										
Fraude: Escroquerie: Fraude par internet	10	14	17	17	20	33	44	35	56	56	10
Infr. contre autres valeurs morales et sentiments: Cyberlokkig (leurre de mineur par ICT):								1			
Infr. contre les moeurs: Grooming (contact par ICT avec mineur < 16 ans):									1	1	
Infr. contre les moeurs: Pornographie enfantine: Accès pornographie enfantine via technologie						1	1	1	2		
Infr. contre les moeurs: Voyeurisme: Diffusion enregistrement nudité ou intimité				2		3		1	3	1	
Total:	11	14	17	19	20	37	45	38	62	58	10

Figures criminelles (à considérer spécifiquement – ne pas additionner avec d'autres éléments – risque de double comptage!)

	2014	2015	2016	2017	2018	2019	2020	2021	2022	2023
Cyberharcèlement	4	4	4	1	3	5	10	10	8	2

STATISTIQUES POLICIERES DE CRIMINALITE

LIEU DE PERPETRATION: COMMUNE

Herve

PARTIE IV : DESTINATION LIEU



Herve

Vol et extorsion

	2000	2013	2014	2015	2016	2017	2018	2019	2020	2021	2022	2023
Habitation: maison	152	147	104	100	97	72	102	68	85	52	64	2
Voie publique	105	70	75	60	112	63	55	73	51	51	58	7
Magasin	32	38	38	35	36	24	51	29	18	25	25	6
Entreprise	35	25	18	17	10	20	10	15	8	8	9	1
Parking	28	11	25	15	16	5	15	19	10	12	17	
Habitation: dépendances	23	13	14	10	19	5	11	7	11	7	5	
Habitation: appartement	12	11	18	10	5	6	12	14	9	9	10	1
Habitation: allée	28	5	5	8	12	5	7	9	12	3	7	
Inconnue	17	2	6	3	8	10	6	11	3	17	10	5
Habitation: non précisée	9	5	8	6	9	4	9	6	7	4	4	1
Institution d'enseignement	13	8	5	10	1	13	8	4	3		2	1
Culture et loisirs	8	11	11	6	9	5	5	4	2	1		2
Horeca	14	7	5	11	5	4	3	7	1	2	4	1
Habitation: garage	13	9		4	7	2	7		1	4	3	
Terrain	3	4	2	7	1	2	3	11	8	2	6	
Chantier	6	5	6	2	1	5	4	3	3	3	3	
Infrastructure sportive	5	4	4	6	1	3	3	2	2	1	2	1
Service public	5	5	1	8	5	1	1	1		2	5	
Station essence	4	6	7	3	1	3	3	3		1		
Habitation: autre	5	5	1		6		1	4	3		1	2
Autre	2	1	1	3	3	6	5	1	2		2	
Maison de repos	3	4		4		3	2	1	1		1	1
Bâtiment administratif	2			7	2	1	3	1		1		
Stade	3	1	1	2	1	2	1	2	1			
Banque / institution financière		1	1	3	1	2	1	1	1		1	1
Service	2	3	1	1	2				2		2	
Médecin / dentiste / pharmacien	3		2	1	2			1	1	1		1
Edifice religieux / lieu du culte	1					1		2	1		1	
Moyen de transport: camion				1		3		1			1	
Moyen de transport: autre			1		1			1	1	1		
Moyen de transport: voiture	1		1				1	1	1			
Cimetière								1	3			
Moyen de transport: autobus / autocar	1				2							
Moyen de transport: train / tram / métro							1	1				
Hôpital			1									
Total	535	401	362	343	375	270	330	304	251	207	243	33

FPF/DGR/DRI/BIPOL - Statistiques policières de criminalité (date de clôture: 22/09/2023)

Les données pour les années 2001 jusqu'à 2012 ne sont plus publiées mais restent disponibles sur demande auprès du service BIPOL.

Les données pour 2023 ne concernent que le 1er trimestre.



Herve

Dégradation de la propriété

	2000	2013	2014	2015	2016	2017	2018	2019	2020	2021	2022	2023
Voie publique	42	49	71	47	48	43	48	44	37	28	31	5
Habitation: résidence principale	23	23	31	25	18	15	13	8	17	31	26	7
Parking	8	11	10	7	9	5	7	7	10	7	4	1
Habitation: allée	6	7	3	4	3	2	6	3	1	2	8	1
Habitation: non précisée	1	4	10	3	3	7	6		5	2	4	
Terrain	6	2	2	3	2	2	3	4	1	7	7	
Habitation: jardin	1	1	4	5	1	5	1	1		4	3	
Institution d'enseignement	4	4	9	3	1	3			1	1		
Entreprise	6	3	6	2	1	3	1	1			2	
Magasin	11	2	3	4		2			1	1		
Inconnue	2	1	2	2	1	1		1		8	1	1
Habitation: garage	4	1	3	1	1			2		1	3	
Bureau de police		1	1	1	2	1		2	2	3	1	
Culture et loisirs	4	1	1	1	1		2	1	1			
Habitation: dépendances	3	2		3			1		1		1	
Bâtiment administratif	1	1	3	2	1		1				1	
Service public	3		3	1	2						1	
Habitation: résidence secondaire		1	4		1		1		1			
Autre		1				1				1	4	
Horeca	1			4	1	1						
Chantier			4			2						
Infrastructure sportive	2	1					1	1		1		
Moyen de transport: voiture	2		2						1			
Stade			3		1							
Arrêt de bus / tram		1	1	1								
Cimetière			1	1				1				
Station essence							2			1		
Banque / institution financière											2	
Maison de repos	1	1										
Moyen de transport: autre							1				1	
Edifice religieux / lieu du culte										1		
Médecin / dentiste / pharmacien	1											
Service							1					
Total	132	118	177	120	97	93	95	76	79	99	100	15

FPF/DGR/DRI/BIPOL - Statistiques policières de criminalité (date de clôture: 22/09/2023)

Les données pour les années 2001 jusqu'à 2012 ne sont plus publiées mais restent disponibles sur demande auprès du service BIPOL.

Les données pour 2023 ne concernent que le 1er trimestre.



Herve

Infractions contre l'intégrité physique

	2000	2013	2014	2015	2016	2017	2018	2019	2020	2021	2022	2023
Habitation	26	30	54	33	47	49	41	42	55	44	52	20
Voie publique	16	35	47	34	32	27	43	31	34	25	38	9
Institution d'enseignement		5	2	3	7	4	2	3	4	6	6	1
Culture et loisirs	3	4	6	1	3	8	2	4		2	5	1
Horeca	4	4		7	2	4	3		2	1	2	1
Habitation: allée		2	5		3	1	3	3	3		3	1
Entreprise	1	3		3	2	2	4	2		1	2	1
Inconnue		1	1	2	3	1	2	1	1	7		
Parking	1	2		1	2		2	4	2	2	3	
Service public		1			5	1	3					1
Terrain	2		2		1					2	4	
Infrastructure sportive					2		1	4	1		2	
Habitation: jardin	1	1					1		1	3	1	
Station essence				1	1			2		2	1	
Magasin				1	2		1				2	
Moyen de transport: autre	1		2		1				1		1	
Autre				2			1	1			1	
Moyen de transport: autobus / autocar			1							2		1
Hôpital					1	1						
Stade		1				1						
Arrêt de bus / tram			1									
Banque / institution financière							1					
Bureau de police						1						
Maison de repos			1									
Total	55	89	122	88	114	100	110	97	104	97	123	36

STATISTIQUES POLICIERES DE CRIMINALITE

LIEU DE PERPETRATION: COMMUNE

Herve

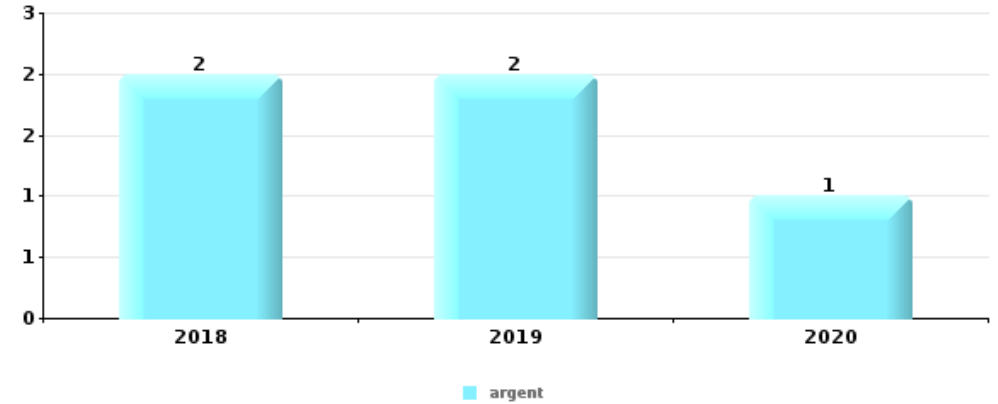
PARTIE V : OBJETS ET MOYENS DE TRANSPORT



Herve

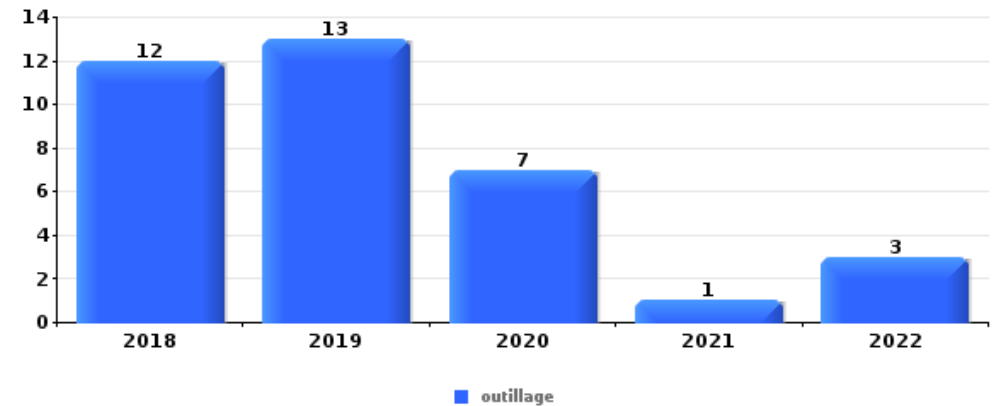
Vol à main armée

Top 5 Objets volés (sbd nombre de faits)		2018	2019	2020	2021	2022	2023
1	argent	2	2	1			
2	bijouterie / montre	1		1			
3	carte bancaire / carte de crédit		1				
3	carte d'identité / passeport		1				
3	clé			1			
3	document véhicule			1			
3	GPS			1			
3	outillage			1			
3	parfum / produit de beauté			1			
3	permis de conduire		1				
3	plaque d'immatriculation			1			
3	portefeuille		1				



Vol dans ou sur un véhicule

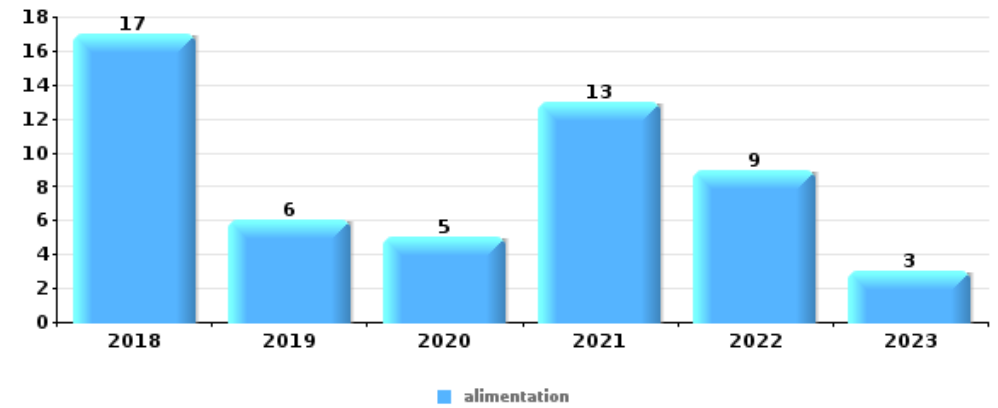
Top 5 Objets volés (sbd nombre de faits)		2018	2019	2020	2021	2022	2023
1	outillage	12	13	7	1	3	
2	permis de conduire	4	9	6	2	1	
3	carte d'identité / passeport	3	6	4	1	1	
4	argent	5	4	2	2	1	
4	multimédia	8	2	2	2		





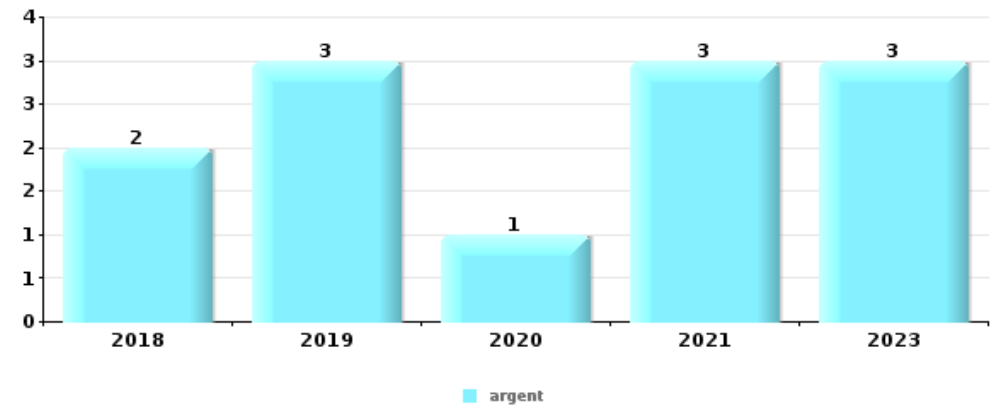
Vol à l'étalage

Top 5 Objets volés (sbd nombre de faits)		2018	2019	2020	2021	2022	2023
1	alimentation	17	6	5	13	9	3
2	tabac	8	5	3	5	6	1
3	parfum / produit de beauté	7	1	1	1	3	1
4	lunettes / verres de contact		1	1			
4	multimédia	1				1	
4	vêtement		2				



Cambrilage ds entreprise ou commerce

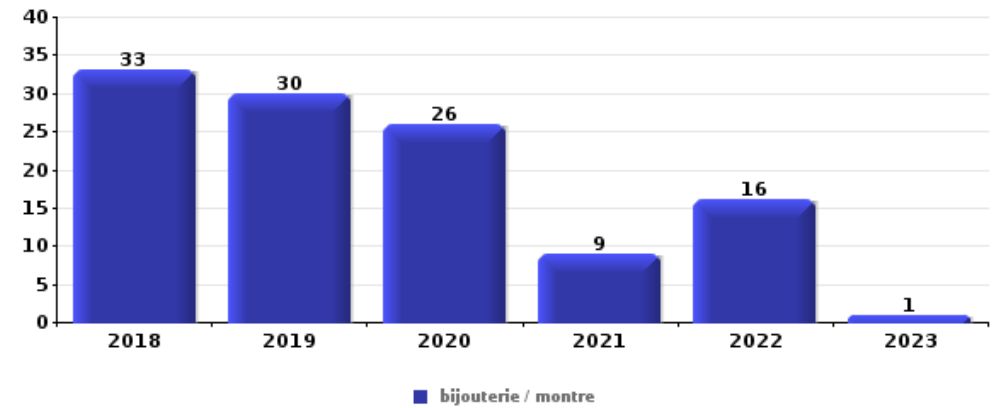
Top 5 Objets volés (sbd nombre de faits)		2018	2019	2020	2021	2022	2023
1	argent	2	3	1	3		3
2	outillage	4	1		1	1	
3	coffre-fort / coffret (argent) / caisse		2		1		1
3	tabac	1	2				1
5	alimentation	1		1			1
5	clé		1	1		1	
5	document véhicule	1		1		1	
5	ordinateur et accessoires	1		1	1		
5	plaque d'immatriculation	1		1		1	





Cambriolage dans habitation

Top 5 Objets volés (sbd nombre de faits)		2018	2019	2020	2021	2022	2023
1	bijouterie / montre	33	30	26	9	16	1
2	argent	29	22	15	8	12	1
3	multimédia	16	14	5	4	5	
4	ordinateur et accessoires	12	6	6	4	5	
5	vêtement	8	6	7	5	4	



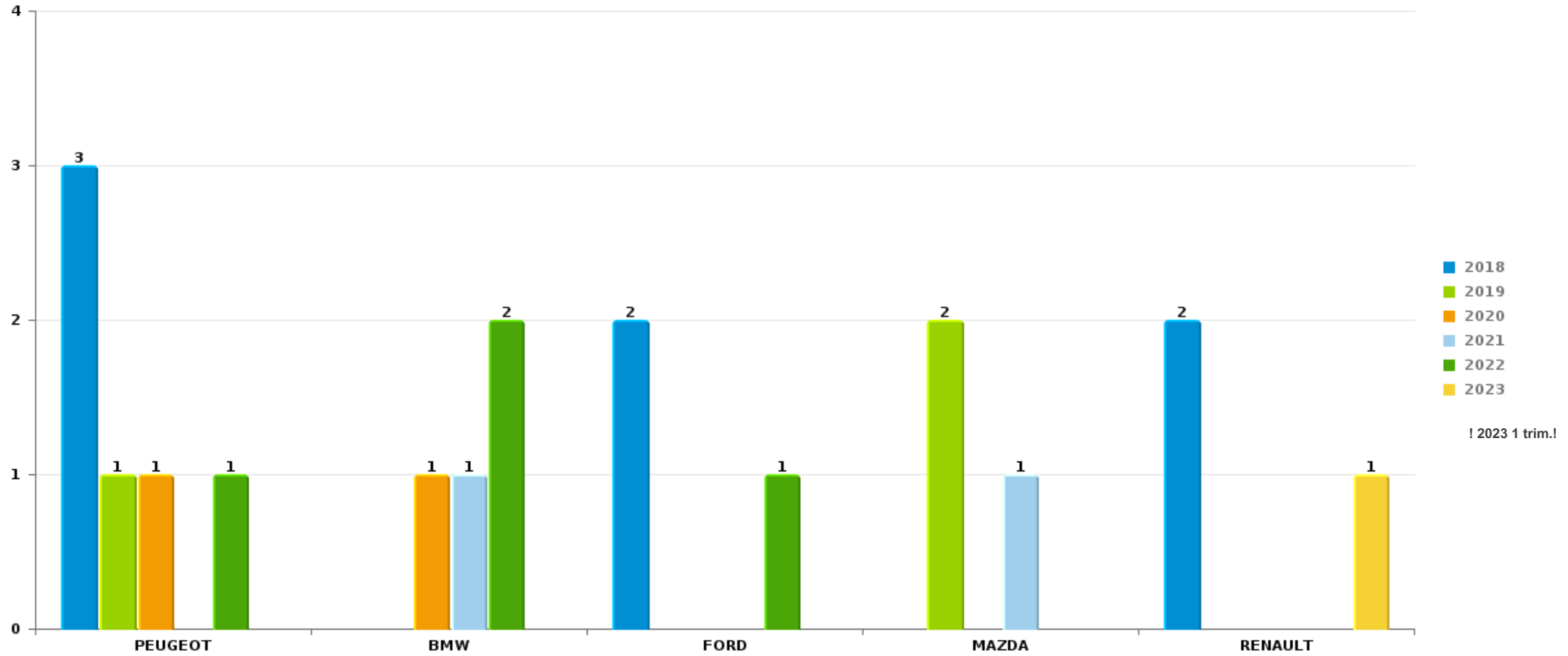
Remarque: en ce qui concerne les objets, aucun total n'est reproduit étant donné que plusieurs objets peuvent avoir été volés lors d'un même fait.



Herve

Vol de voiture

Nombre de voitures volées par marque (Top 5)



STATISTIQUES POLICIERES DE CRIMINALITE

LIEU DE PERPETRATION: COMMUNE

Herve

PARTIE VI : SUSPECTS



Partie 1: Niveau FAITS (comptage du nombre de faits pour lesquels un certain type de suspect est impliqué)

1.1. Nombre d'infractions selon le sexe des suspects identifiés (par catégorie principale)

Étant donné que, tant un suspect identifié masculin qu'un suspect identifié féminin peuvent être impliqués lors d'un même fait, il est possible que la somme des colonnes «Hommes» et «Femmes» soit supérieure à la valeur de la colonne «Total...» (voir également la note méthodologique)

Herve

2023

Catégorie principale / Sexe	Nombre total de faits avec au moins 1 suspect	Hommes	%	Femmes	%
Infr. contre l'intégrité physique	9	8	88,9%	1	11,1%
Drogues	8	8	100,0%		
Infr. contre la sécurité publique	6	5	83,3%	2	33,3%
Armes et explosifs	5	5	100,0%		
Vol et extorsion	5	3	60,0%	3	60,0%
Fraude	3	3	100,0%		
Infr. contre autres valeurs morales et sentiments	3	2	66,7%	2	66,7%
Environnement	2	2	100,0%		
Infr. contre la foi publique	2	2	100,0%		
Législation sur les étrangers	2	2	100,0%		
Registre de population	2	2	100,0%		
Carte d'identité	1	1	100,0%		
Dégradation de la propriété	1	1	100,0%		
Infr. contre l'autorité publique	1	1	100,0%		
Infr. contre les mœurs	1	1	100,0%		
Ivresse et alcool	1	1	100,0%		

CRIMINALITE ENREGISTREE: SUSPECTS



Catégorie principale / Sexe	Nombre total de faits avec au moins 1 suspect	Hommes	%	Femmes	%
Protection de la personne	1	1	100,0%		
Total	53	48	90,6%	8	15,1%



1.2. Nombre d'infractions selon le sexe des suspects identifiés (par figure criminelle)

Étant donné que, tant un suspect identifié masculin qu'un suspect identifié féminin peuvent être impliqués lors d'un même fait, il est possible que la somme des colonnes «Hommes» et «Femmes» soit supérieure à la valeur de la colonne «Total...» (voir également la note méthodologique)

Herve

2023

FC Vol moyen de transport

Figure criminelle / Sexe	Nombre total de faits avec au moins 1 suspect identifié	Hommes	%
Vol de voiture	1	1	100,0%
Total	PA	PA	PA

FC Cambriolage

Figure criminelle / Sexe	Nombre total de faits avec au moins 1 suspect identifié	Hommes	%	Femmes	%
Cambriolage dans habitation	1	1	100,0%	1	100,0%
Cambriolage dans bâtiment (total)	1	1	100,0%	1	100,0%
Total	PA	PA	PA	PA	PA

FC Vol autre

Figure criminelle / Sexe	Nombre total de faits avec au moins 1 suspect identifié	Hommes	%	Femmes	%
Vol à l'étalage	2	1	50,0%	1	50,0%
Total	PA	PA	PA	PA	PA

CRIMINALITE ENREGISTREE: SUSPECTS



FC Autre

Figure criminelle / Sexe	Nombre total de faits avec au moins 1 suspect identifié	Hommes	%
Dégradation de voiture	1	1	100,0%
Total	PA	PA	PA

PH Violence intrafamiliale (VIF)

Figure criminelle / Sexe	Nombre total de faits avec au moins 1 suspect identifié	Hommes	%	Femmes	%
VIF: physique, dans le couple	5	4	80,0%	1	20,0%
VIF: physique, envers d'autres membres	2	2	100,0%		
VIF: psychique, dans le couple	1			1	100,0%
Total	PA	PA	PA	PA	PA

PH Violence dans l'espace public

Figure criminelle / Sexe	Nombre total de faits avec au moins 1 suspect identifié	Hommes	%	Femmes	%
Violence physique (voie publique)	1	1	100,0%		
Violence physique (endroit accessible au public)	2	2	100,0%		
Violence sexuelle (voie publique)	1	1	100,0%		
Violence psychique (voie publique)	4	4	100,0%	2	50,0%
Violence psychique (endroit accessible au public)	1	1	100,0%		
Total	PA	PA	PA	PA	PA

CRIMINALITE ENREGISTREE: SUSPECTS



PH Autre

Figure criminelle / Sexe	Nombre total de faits avec au moins 1 suspect identifié	Hommes	%
Cyberharcèlement	2	2	100,0%
Total	PA	PA	PA



1.3. Nombre d'infractions selon l'âge des suspects identifiés (par catégorie principale)

Étant donné que, tant un suspect identifié mineur qu'un suspect identifié majeur peuvent être impliqués lors d'un même fait, il est possible que la somme des colonnes «Mineur» et «Majeur» soit supérieure à la valeur de la colonne «Total...» (voir également la note méthodologique)

Herve

2023

Catégorie principale / Âge	Nombre total de faits avec au moins 1 suspect identifié	Mineur	%	Majeur	%
Infr. contre l'intégrité physique	9			9	100,0%
Drogues	8			8	100,0%
Infr. contre la sécurité publique	6	1	16,7%	5	83,3%
Armes et explosifs	5			5	100,0%
Vol et extorsion	5			5	100,0%
Fraude	3	1	33,3%	2	66,7%
Infr. contre autres valeurs morales et sentiments	3			3	100,0%
Environnement	2			2	100,0%
Infr. contre la foi publique	2			2	100,0%
Législation sur les étrangers	2			2	100,0%
Registre de population	2			2	100,0%
Carte d'identité	1			1	100,0%
Dégradation de la propriété	1			1	100,0%
Infr. contre l'autorité publique	1			1	100,0%
Infr. contre les mœurs	1			1	100,0%
Ivresse et alcool	1			1	100,0%
Protection de la personne	1			1	100,0%
Total	53	2	3,8%	51	96,2%



1.4. Nombre d'infractions selon l'âge des suspects identifiés (par figure criminelle)

Étant donné que, tant un suspect identifié mineur qu'un suspect identifié majeur peuvent être impliqués lors d'un même fait, il est possible que la somme des colonnes «Mineur» et «Majeur» soit supérieure à la valeur de la colonne «Total...»
(voir également la note méthodologique)

Herve

2023

FC Vol moyen de transport

Figure criminelle / Âge	Nombre total de faits avec au moins 1 suspect identifié	Majeur	%
Vol de voiture	1	1	100,0%
Total	PA	PA	PA

FC Cambriolage

Figure criminelle / Âge	Nombre total de faits avec au moins 1 suspect identifié	Majeur	%
Cambriolage dans habitation	1	1	100,0%
Cambriolage dans bâtiment (total)	1	1	100,0%
Total	PA	PA	PA

FC Vol autre

Figure criminelle / Âge	Nombre total de faits avec au moins 1 suspect identifié	Majeur	%
Vol à l'étalage	2	2	100,0%
Total	PA	PA	PA

FC Autre

Figure criminelle / Âge	Nombre total de faits avec au moins 1 suspect identifié	Majeur	%
Dégradation de voiture	1	1	100,0%
Total	PA	PA	PA

CRIMINALITE ENREGISTREE: SUSPECTS



PH Violence intrafamiliale (VIF)

Figure criminelle / Âge	Nombre total de faits avec au moins 1 suspect identifié	Majeur	%
VIF: physique, dans le couple	5	5	100,0%
VIF: physique, envers d'autres membres	2	2	100,0%
VIF: psychique, dans le couple	1	1	100,0%
Total	PA	PA	PA

PH Violence dans l'espace public

Figure criminelle / Âge	Nombre total de faits avec au moins 1 suspect identifié	Majeur	%
Violence physique (voie publique)	1	1	100,0%
Violence physique (endroit accessible au public)	2	2	100,0%
Violence sexuelle (voie publique)	1	1	100,0%
Violence psychique (voie publique)	4	4	100,0%
Violence psychique (endroit accessible au public)	1	1	100,0%
Total	PA	PA	PA

PH Autre

Figure criminelle / Âge	Nombre total de faits avec au moins 1 suspect identifié	Majeur	%
Cyberharcèlement	2	2	100,0%
Total	PA	PA	PA



Partie 2: Niveau SUSPECTS-FAIT (comptage du nombre de combinaisons suspect-fait)

2.1. Nombre de suspects-fait selon le sexe des suspects identifiés (TOP 5 des catégories principales)

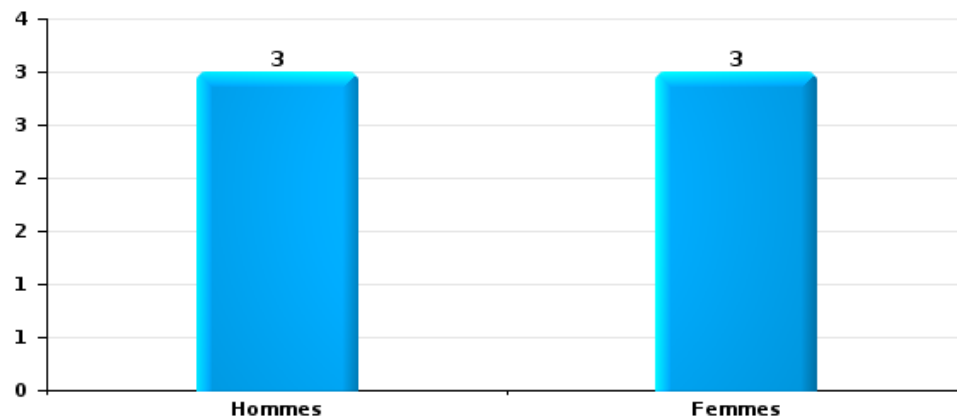
Lorsqu'un même suspect a commis plusieurs faits durant la période considérée, il est aussi comptabilisé plusieurs fois (voir également la note méthodologique)

Herve

2023

Vol et extorsion

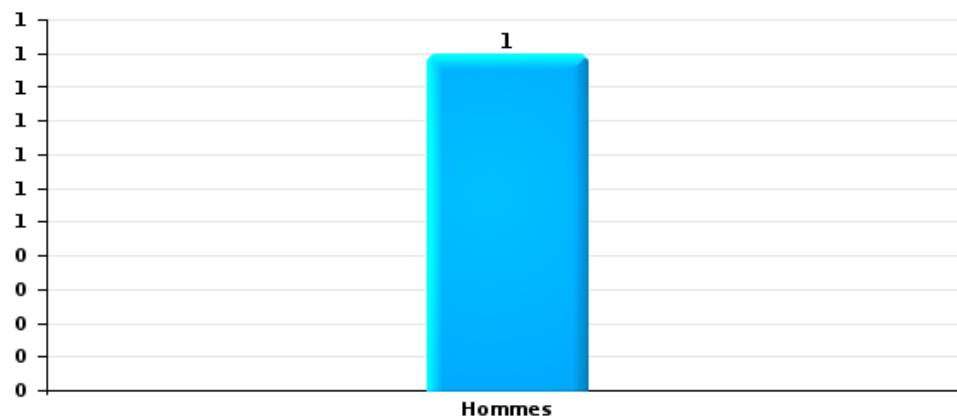
Nombre de suspects-fait selon le sexe





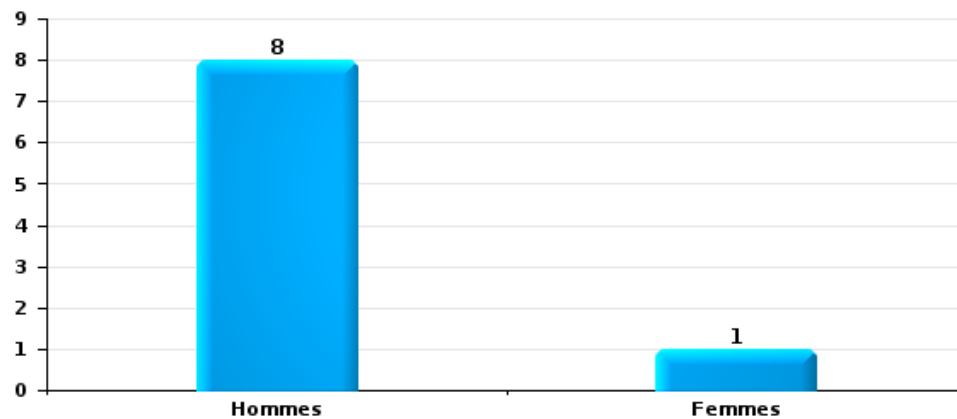
Dégradation de la propriété

Nombre de suspects-fait selon le sexe



Infr. contre l'intégrité physique

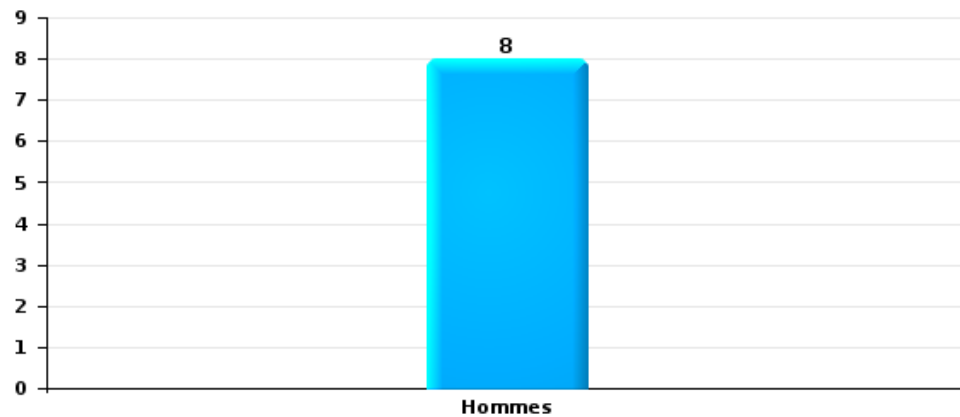
Nombre de suspects-fait selon le sexe





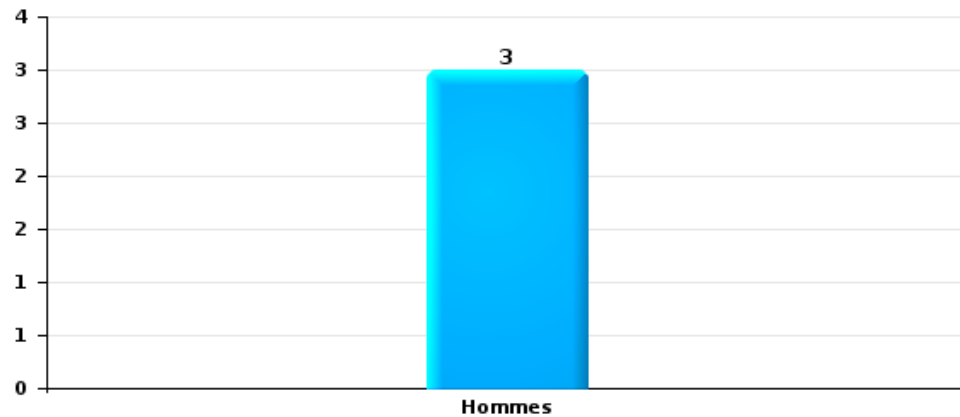
Drogues

Nombre de suspects-fait selon le sexe



Fraude

Nombre de suspects-fait selon le sexe





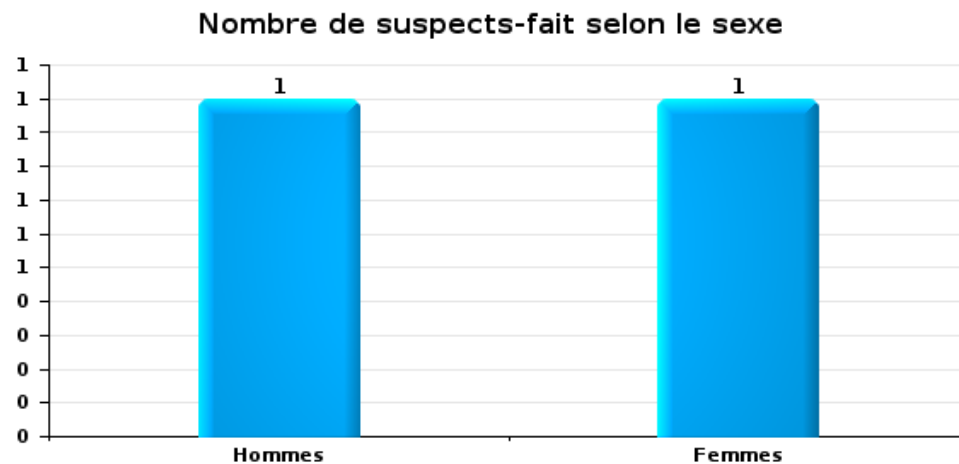
2.2. Nombre de suspects-fait selon le sexe des suspects identifiés (TOP 5 des figures criminelles)

Lorsqu'un même suspect a commis plusieurs faits durant la période considérée, il est aussi comptabilisé plusieurs fois (voir également la note méthodologique)

Herve

2023

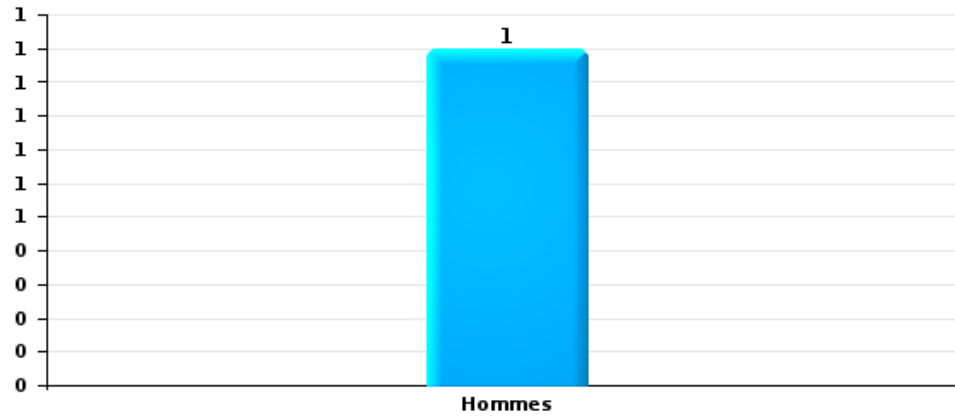
Cambriolage dans bâtiment (total)





Dégradation de voiture

Nombre de suspects-fait selon le sexe





2.3. Nombre de suspects-fait selon l'âge des suspects identifiés (TOP 5 des catégories principales)

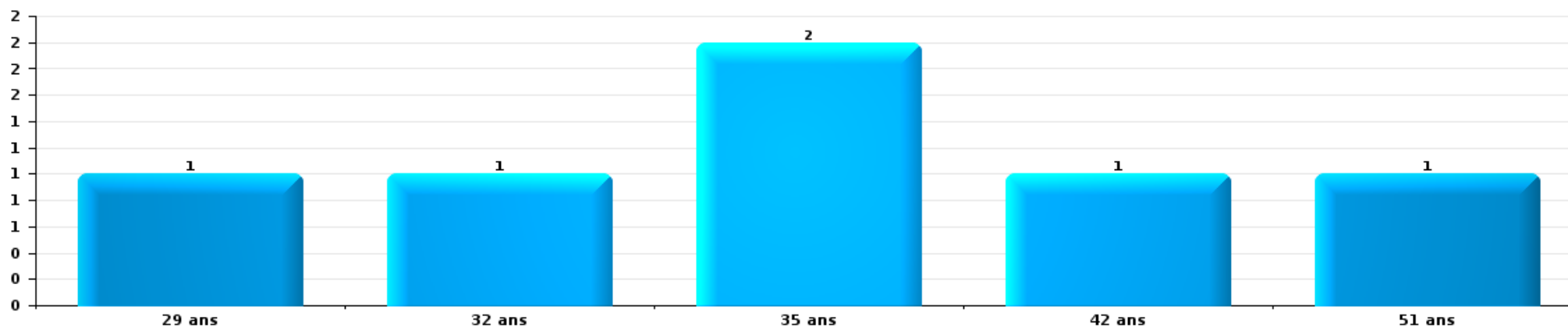
1) Lorsqu'un même suspect a commis plusieurs faits durant la période considérée, il est aussi comptabilisé plusieurs fois, qu'il ait le même âge ou non – 2) Les suspects au-dessous de 14 ans et à partir de 90 ans ne sont pas repris dans le tableau (voir également la note méthodologique)

Herve

2023

Vol et extorsion

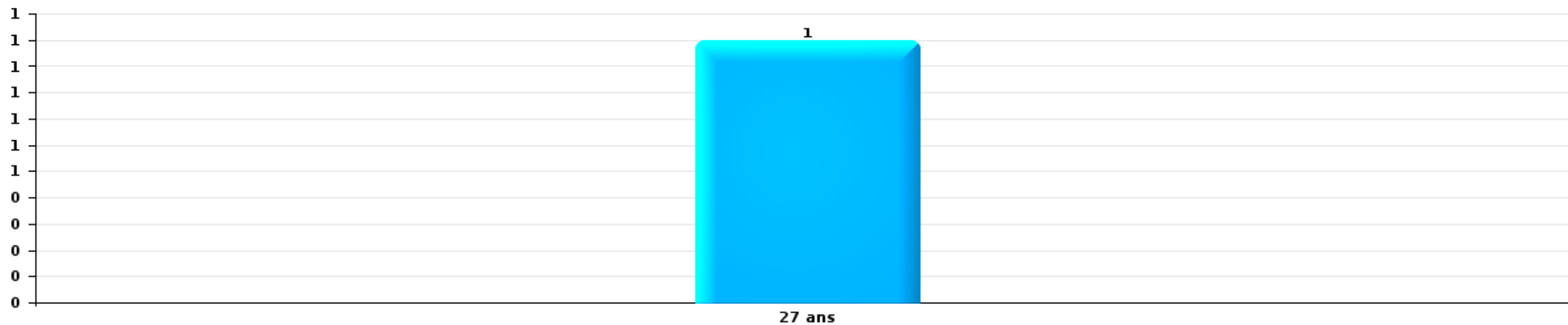
Nombre de suspects-fait par âge (chronologique)





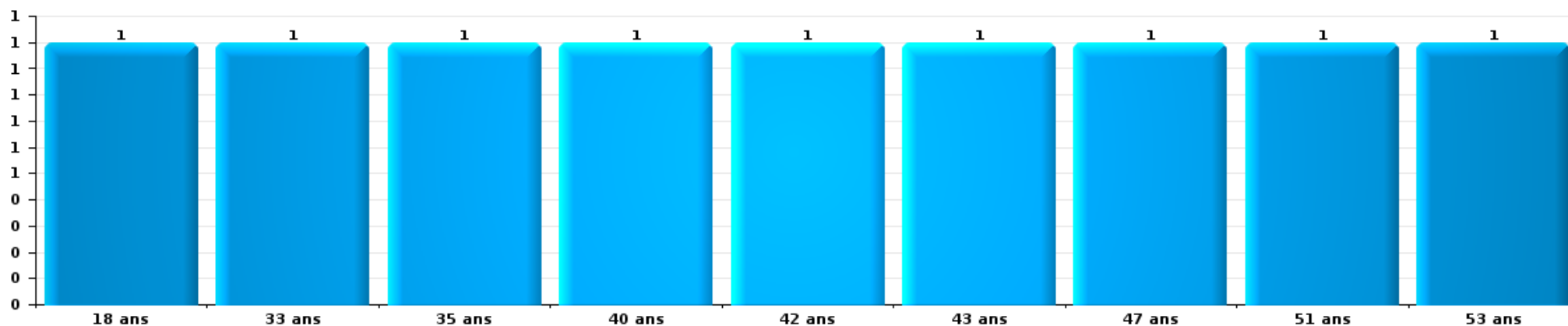
Dégradation de la propriété

Nombre de suspects-fait par âge (chronologique)



Infr. contre l'intégrité physique

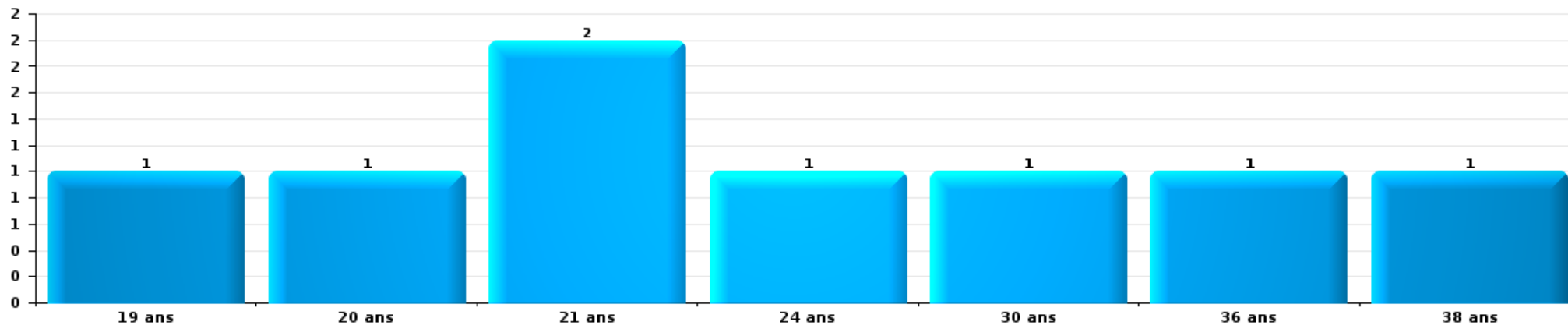
Nombre de suspects-fait par âge (chronologique)





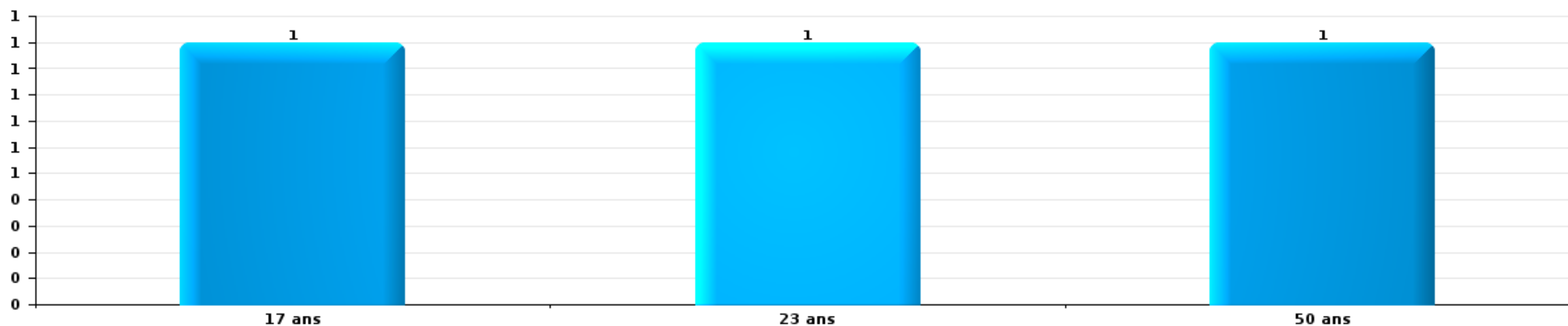
Drogues

Nombre de suspects-fait par âge (chronologique)



Fraude

Nombre de suspects-fait par âge (chronologique)





2.4. Nombre de suspects-fait selon l'âge des suspects identifiés (TOP 5 des figures criminelles)

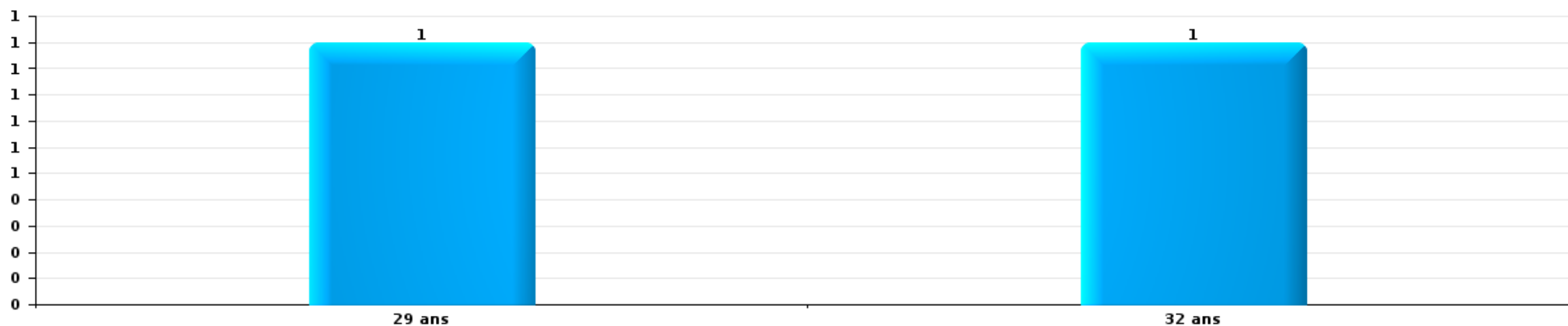
1) Lorsqu'un même suspect a commis plusieurs faits durant la période considérée, il est aussi comptabilisé plusieurs fois, qu'il ait le même âge ou non – 2) Les suspects au-dessous de 14 ans et à partir de 90 ans ne sont pas repris dans le tableau (voir également la note méthodologique)

Herve

2023

Cambrilage dans bâtiment (total)

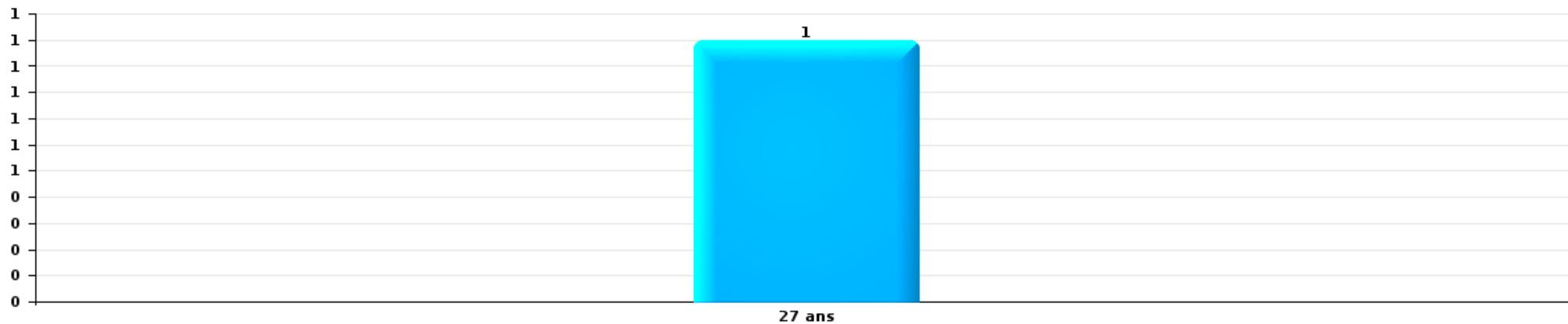
Nombre de suspects-fait par âge (chronologique)





Dégradation de voiture

Nombre de suspects-fait par âge (chronologique)



STATISTIQUES POLICIERES DE CRIMINALITE

LIEU DE PERPETRATION: COMMUNE

Herve

***ANNEXE I: DETAIL PAR CATEGORIE DE DELIT
CODE PENAL***

Infraction Code pénal

Infr. contre l'intégrité physique

			2000	2013	2014	2015	2016	2017	2018	2019	2020	2021	2022	2023
Assassinat	Empoisonnement (assassinat)	Tent.										1		
	Autres	Tent.							1					
		Sous-total							1			1		
Meurtre	Empoisonnement (meurtre)	Tent.				1								
		Acc.							1					
	Autres	Tent.		3		2			1	2	1	2	1	1
		Sous-total		3		2	1		2	2	1	2	1	1
Torture et maltraitance	Traitement inhumain	Acc.							2					
	Traitement dégradant	Acc.			2				1	1				
		Sous-total			2				3	1				
Coups et/ou blessures vol. en sphère familiale	Entre partenaires ou ex-partenaires	Acc.	7	19	25	13	30	24	25	24	33	30	32	8
	Lors d'un différend familial en général	Acc.	9											
		Tent.	1											
	Par les parents envers un mineur	Acc.		1	6	4	5	5	3	2	4	1	5	2
	Envers les parents	Acc.	2	4	5	1	2		1	3	1	1	4	3
	Envers d'autres ascendants directs ou collatéraux	Acc.		1	3	1	2	2	1	1	4	1	1	2
	Sous-total		19	25	39	19	39	31	30	30	42	33	42	15
Coups et/ou blessures vol. hors sphère familiale	Bagarres (=coups réciproques)	Acc.	3	5	6	5	11	6	12	9	15	10	16	3
	Coups envers fonctionnaire de police	Acc.	1	1	4		1	1					1	
	Envers un mineur par une pers. ayant autorité	Acc.		4	1	1		4	2			3	1	2
	Envers un mineur qualité de l'auteur inconnue	Acc.	3	5	2	4	4	3	4	2	3	6	4	2
	Envers pers. vulnérable par pers. ayant autorité	Acc.						1						
	Envers pers. vulnérable (qualité auteur inconnue)	Acc.		1		1			1			1	1	1
	Envers un mineur par cohabitant sans rel. Autorité	Acc.										2	1	
	Coups envers personnel transport public	Acc.									1			
	Coups envers profession médicale	Acc.				1		1					1	
	Coups envers personnel institut d'enseignement	Acc.		1			1			1				
	Non spécifié	Acc.	20	39	46	43	46	34	43	38	29	30	42	8
		Tent.	3		1									
	Sous-total		30	56	60	55	64	50	62	50	48	53	66	16
Abstention coupable		Acc.						2	1					
		Sous-total						2	1					

Infr. contre l'intégrité physique

			2000	2013	2014	2015	2016	2017	2018	2019	2020	2021	2022	2023
Autres infr. volontaires. c/ l'intégrité phys.	Privation de soins à enfant ou personne vulnérable	Acc.	1				2	1			1			
	Délaissement d'enfant ou personne vulnérable	Acc.		1	7	1	3	4	1	4	1		4	
	Abandon d'enfant dans le besoin	Acc.						2	1	1				
	Administration substances nuisibles	Acc.				1							1	
	Empoisonnement de denrées	Acc.	1					1			1			
	Entrave méchante à la circulation	Acc.		1	4	3	2	2	2	1	5	2	7	2
	Voies de faits et violences légères	Acc.	2	2	1	4	2	2	4	5	2	1	1	2
	Sous-total		4	4	12	9	9	12	8	11	10	4	12	4
Infr. involontaires contre l'intégrité physique	Coups et/ou blessures involontaires	Acc.	2	1	5		1	2	1	1	1	1	1	
	Abstention d'entretien enfant/personne vulnérable	Acc.				2								
	Morsure de chien	Acc.			4	1		3	2	2	2	3	1	
	Sous-total		2	1	9	3	1	5	3	3	3	4	2	
	Total		55	89	122	88	114	100	110	97	104	97	123	36

Infr. contre la liberté individuelle

		2000	2013	2014	2015	2016	2017	2018	2019	2020	2021	2022	2023
Prise d'otages	Acc.						1						
	Sous-total						1						
Enlèvement de mineur ou personne vulnérable	Enlèvement parental	Acc.								1			
	Autre enlèvement	Acc.			2		1	1					
		Tent.					4	1	1				
	Sous-total			2		5	2	2					
Détenition par un particulier	Acc.			4	1		1	2			1		
	Sous-total			4	1		1	2			1		
	Total			6	1	1	6	4	2		1		

Infr. contre les mœurs

			2000	2013	2014	2015	2016	2017	2018	2019	2020	2021	2022	2023	
Viol n'ayant pas causé la mort	Victime < 10a	Acc.	2	1	1	1	1	4		3	5	2			
	Victime 10a - 14a	Acc.		3			1	1	1	1	1	3			
	Victime 14a - 16a	Acc.	1				1	1		1		2			
		Tent.					1								
	Victime 16a - 18a	Acc.					1		1						
	Victime majeure	Tent.		2	1	2	3	2	5	2	2	3	3		
		Sous-total	3	6	2	4	8	8	7	7	8	10	3		
Viol n'ayant pas causé la mort (nvCPS)	Victime < 16a	Acc.												1	
	Victime 16a - 18a	Acc.												1	
		Tent.												1	
		Sous-total												3	
Attentat à la pudeur avec violence / menace	Victime < 16a	Acc.		1			1		5	2	1	1			
	Victime 16a - 18a	Acc.			1					1					
	Victime majeure	Acc.		3			4	1			2				
		Sous-total		4	1		5	1	5	3	3	1			
Attentat à la pudeur sans violence / menace	Victime < 16a	Acc.	1	3	2	1	3	7	2	3	5	2	2		
		Tent.							1						
	Victime 16a - 18a	Acc.		1		1					1				
	Victime âge inconnu	Acc.					1	1	1	1	1	1			
		Sous-total	1	4	2	2	3	8	4	4	7	3	2		
Attentat à la pudeur non spécifié		Acc.						1			1				
		Sous-total						1			1				
Atteinte intégrité sexuelle sans mort (nvCPS)	Victime < 16a	Acc.										1	1	1	
		Sous-total										1	1	1	
Pornographie infantine	Détention	Acc.		1	2			1		1	2	2			
	Distribution	Acc.			1		1	2	2	3	3	3			
	Accès pornographie infantine via technologie	Acc.							1	1	1	2			
		Sous-total		1	3		1	3	3	5	6	7			
Incitation à la débauche	Victime mineure	Acc.							2		2				
		Tent.								1					
		Sous-total							2	1	2				
Exploitation de la débauche d'autrui	Victime majeure	Tent.				1									
		Sous-total				1									
Outrage public aux bonnes mœurs	Actions (exhibitionnisme, etc.)	Acc.	1	3	4	3	3	1	1	1	7	2	3		
	Ecrits, images, objets	Acc.	1				1	2	3			3			
	Exhibitionnisme (nvCPS)	Acc.												1	
	Contenu pornographique extrême ou violent (nvCPS)	Acc.												1	
		Sous-total	2	3	4	3	4	3	4	1	7	5	3	2	

Infr. contre les mœurs

			2000	2013	2014	2015	2016	2017	2018	2019	2020	2021	2022	2023
Voyeurisme	Observation/enregistrement de nudité ou intimité	Acc.					1	1		1	2		1	
	Diffusion enregistrement nudité ou intimité	Acc.				2			3		1	3	1	
		Sous-total				3	1	3	1	3	3	3	2	
Voyeurisme direct (nvCPS)	Victime < 16a	Acc.											1	
		Sous-total											1	
Voyeurisme via moyen technique ou autre (nvCPS)	Victime majeure	Acc.											1	
		Sous-total											1	
Diffusion de contenu à caractère sexuel (nvCPS)	Victime < 16a	Acc.												1
		Sous-total												1
Diffusion contenu sex. but méchant/lucrat. (nvCPS)	Victime < 16a	Acc.												1
	Victime 16a - 18a	Acc.											1	
		Sous-total											1	1
Grooming (contact par ICT avec mineur < 16 ans)		Acc.										1	1	
		Sous-total										1	1	
Grooming offline - sans ICT (nvCPS)	Victime 16a - 18a	Acc.												1
		Sous-total												1
Exploitation sexuelle mineurs-prostitution (nvCPS)	Incitation à la débauche/prostit. (nvCPS)	Acc.												1
		Sous-total												1
Images d'abus sexuels de mineurs (nvCPS)	Production/diffusion images abus sexuels (nvCPS)	Acc.											1	
		Sous-total											1	
		Total	6	18	12	10	24	25	28	22	37	31	16	10

Infr. contre autres valeurs morales et sentiments

		2000	2013	2014	2015	2016	2017	2018	2019	2020	2021	2022	2023	
Harcèlement	Acc.	2	31	40	32	36	34	48	47	43	60	62	11	
	Sous-total	2	31	40	32	36	34	48	47	43	60	62	11	
Violation de sépulture	Acc.										2	1		
	Sous-total										2	1		
Violation du secret professionnel	Acc.							2	1	1				
	Sous-total							2	1	1				
Atteinte à l'honneur	Calomnie et diffamation	Acc.	4	5	8	9	12	14	16	11	16	18	16	3
	Déclaration calomnieuse	Acc.		2		1		2	1	1		2		1
	Imputation calomnieuse	Acc.					1		1			1		
	Divulgence méchante	Acc.				1	1			1				
	Injures (Délit)	Acc.		5	5	4	4	3	4	3	5	4	4	
	Non spécifié	Acc.				1								
	Sous-total	4	12	13	16	18	19	22	16	21	25	20	4	
Vie privée	Intrusion de nuit	Acc.				1								
	Violation de domicile par un particulier	Acc.	3	4	3	4	6	6	5	4	5	10	3	1
	Violation du secret des lettres	Tent.												1
		Acc.				1	2	1		1				
	Sous-total	3	4	3	5	9	7	5	5	5	10	3	2	
Tapage nocturne	Acc.	6	2	3	1	2	4	2	1	5	14	2	1	
	Sous-total	6	2	3	1	2	4	2	1	5	14	2	1	
Abus faiblesses de personnes	Acc.				2		2				1	1		
	Sous-total				2		2				1	1		
Vie privée mœurs: publication identité victime	Acc.										1			
	Sous-total										1			
Cyberlokkking (leurre de mineur par ICT)	Acc.									1				
	Sous-total									1				
	Total	15	49	59	56	65	66	79	70	76	113	89	18	

Infr. relative au statut juridique de l'enfant

			2000	2013	2014	2015	2016	2017	2018	2019	2020	2021	2022	2023
Non-représentation d'enfants	Par les parents	Acc.	2	32	24	28	17	15	23	17	17	10	9	6
	Par une personne qui en a la charge	Acc.			1			1				1	1	
		Sous-total	2	32	25	28	17	16	23	17	17	11	10	6
		Total	2	32	25	28	17	16	23	17	17	11	10	6

Vol et extorsion

				2000	2013	2014	2015	2016	2017	2018	2019	2020	2021	2022	2023	
Vol avec circ. aggr.	Avec violence	Acc.	8	7	7	3	5	4	7	3	3	3	1			
		Tent.	1	1		1	3									
	Sans violence	Acc.	207	169	128	107	153	97	128	116	86	47	70			10
		Tent.	89	72	75	57	55	40	53	45	47	39	26			2
		Sous-total	305	249	210	168	216	141	188	164	136	89	97		12	
Vol sans circ. aggr.	Avec violence	Acc.	3	3	2	2	1	3	2		2	4	3			
	Sans violence, Vol à la tire	Acc.	6	10	7	17	9	7	5	6	5		7			
		Tent.				1										
	Sans violence, Vol d'usage	Acc.	1				1	2				1				
	Sans violence, Vol domestique	Acc.	6	6	4	7	3	2	4	3	1	1	2		1	
		Tent.								1						
Sans violence	Acc.	148	131	135	141	135	110	118	126	95	103	118		19		
		Tent.	6	1	4	3	9	2	3	1	5	3	4			
		Sous-total	170	151	152	171	157	125	134	137	108	112	134		20	
Vol non spécifié		Acc.	42						1	1				3		
		Tent.	17													
		Sous-total	59						1	1				3		
Extorsion		Acc.	1			3		1	1	1	2	1	4			
		Tent.		1		1	2	3	6	1	5	5	5		1	
		Sous-total	1	1		4	2	4	7	2	7	6	9		1	
		Total	535	401	362	343	375	270	330	304	251	207	243		33	

Fraude

		2000	2013	2014	2015	2016	2017	2018	2019	2020	2021	2022	2023
Blanchiment d'argent	Acc.					1	1		1	3	4	1	
	Sous-total					1	1		1	3	4	1	
Recel	Recel simple Acc.		2	2	4	11	2	2	1	4	2	1	2
	Recel qualifié Acc.		1			1	1			1			
	Non spécifié Acc.								1				
	Sous-total		3	2	4	12	3	2	2	5	2	1	2
Grivèlerie	Carburant / lubrifiant Acc.		1	1	1	1		2			3	1	
	Boissons et aliments Acc.								1				
	Voiture de location Acc.				1			1					
	Logements Acc.		1										
	Sous-total		2	1	2	1		3	1		3	1	
Détournement et destruction frauduleuse	Cel frauduleux Acc.	7	3	2	1	2	3	4	2	3	2	2	1
	D'argent, de papiers, etc. Acc.		3		1		1	2		1			1
	D'objets saisis Acc.				1								
	Sous-total	7	6	2	3	2	4	6	2	4	2	2	2
Escroquerie	Fraude par internet Acc.		8	12	15	11	16	29	32	31	53	50	8
	Tent.		2	2	2	6	4	4	12	4	3	6	2
	Escroquerie sans internet Acc.		21	11	10	10	10	10	17	8	11	10	1
	Tent.		1	3	1		7	2	3	5	2	3	2
	Non spécifié Acc.	7											
	Tent.	2											
	Sous-total	9	32	28	28	27	37	45	64	48	69	69	13
Tromperie	Marchandises vendues / travail fourni Acc.		1	2	1	1		1	1	1	2		
	Sous-total		1	2	1	1		1	1	1	2		
Abus de confiance et infr. apparentées	Abus de confiance Acc.	12	6	10	12	13	12	4	8	11	13	15	1
	Abus des faiblesses Acc.		1	1	1		1	1		3	1	3	
	Sous-total	12	7	11	13	13	13	5	8	14	14	18	1
Abus de biens sociaux	Par des sociétés Acc.									1	1		
	Par des A.S.B.L. Acc.								1				
	Non spécifié Acc.				2								
	Autres Acc.				1		1				1		
	Sous-total				3			1	1	1	2		
Infr. liées à l'insolvabilité	Par le débiteur Acc.		1	1		1							
	Non spécifié Acc.		1	1									
	Sous-total		2	2		1							
Insolvabilité frauduleuse	Acc.		1		1			1					
	Sous-total		1		1			1					
Chèques sans provision	Acc.	2											
	Sous-total	2											
	Total	30	54	48	55	58	58	64	80	76	98	92	18

Dégradation de la propriété

			2000	2013	2014	2015	2016	2017	2018	2019	2020	2021	2022	2023
Incendie volontaire	Dans lieu habité (de jour)	Acc.				2								
	Dans lieu habité (de nuit)	Acc.	1										1	
		Tent.	1											
	Dans lieu habité (moment indéterminé)	Acc.										1		
		Tent.				1								
	Dans un autre lieu (de jour)	Acc.				1		2		1	2	2	1	
	Dans un autre lieu (de nuit)	Acc.	3		1	1	5	4	7	5			3	
Dans un autre lieu (moment indéterminé)	Acc.			1				1						
	Sous-total		5	2	5	5	7	7	6	2	6	2		
Incendie involontaire		Acc.	10	8	7	3	4	2	6	3	13	8	9	1
		Tent.	1											
		Sous-total	11	8	7	3	4	2	6	3	13	8	9	1
Destruction, dénaturation, dégradation	Avec circ. aggr.	Acc.	12		6	1	3	2		4	2	5	1	
	Destruction de biens agricoles	Acc.						1				1		
		Acc.	2		1									
	Non spécifié	Tent.	2											
	Sous-total	16		7	1	3	3		4	2	6	1		
Vandalisme	Sur véhicules	Acc.	38	60	71	46	46	43	49	44	41	37	41	6
	Sur autres biens mobiliers	Acc.	22	16	13	13	11	9	5	3	6	17	10	2
	Graffitis	Acc.	4	7	33	13	3	2	5	1		3		
	Autres détériorations sur biens immobiliers	Acc.	35	25	43	36	24	23	21	14	14	18	30	6
	Dégradation de clôture	Acc.	1	2	1	3	1	4	2	1	1	4	7	
	Sous-total	100	110	161	111	85	81	82	63	62	79	88	14	
	Total	132	118	177	120	97	93	95	76	79	99	100	15	

Infr. contre la Sécurité de l'Etat

			2000	2013	2014	2015	2016	2017	2018	2019	2020	2021	2022	2023
Terrorisme	Groupe terroriste	Acc.			1									
		Sous-total			1									
		Total			1									

Infr. contre la sécurité publique

			2000	2013	2014	2015	2016	2017	2018	2019	2020	2021	2022	2023
Organisation criminelle	Acc.					1								
	Sous-total				1									
Association de malfaiteurs	Acc.	1		2	1	1					1	1		
	Sous-total	1		2	1	1					1	1		
Evasion de prisonniers	Evasion qualifiée	Tent.				1								
	Non-rentree de congé	Acc.											1	
	Non-respect surveillance électronique	Acc.			1				2				1	
	Sous-total				2				2				1	1
Menaces	Menace d'attentat	Acc.				1					1	2		1
	Verbales	Acc.	46	34	20	21	33	25	25	25	26	41	45	4
	Ecrites	Acc.		6	11	10	9	9	14	8	14	15	11	1
	Par gestes, emblèmes	Acc.	4	15	13	6	7	6	7	14	7	22	27	9
	Alerte à la bombe	Acc.						1			2			
		Acc.		1		1	1	1		1			1	1
	Non spécifié	Tent.	1											
	Sous-total	51	56	44	39	50	42	46	48	50	80	84	16	
	Total	52	56	46	43	51	42	48	48	51	82	85	16	

Infr. contre l'autorité publique

		2000	2013	2014	2015	2016	2017	2018	2019	2020	2021	2022	2023
Violence c/ personnes investies autorité publique	Acc.		1	2		3	1						
	Sous-total		1	2		3	1						
Rébellion	Rébellion armée	Acc.	3	1	1	2			1	1	1		
	Rébellion non armée	Acc.	11	9	5	9		3	5	5	7	3	
	Non spécifié	Acc.		1		2					1	2	
		Tent.	1										
	Sous-total	3	14	11	6	13		3	6	6	9	5	
Outrages	Acc.		18	11	5	11	4	9	8	2	15	9	1
	Sous-total		18	11	5	11	4	9	8	2	15	9	1
Autres infractions	Bris de scellés	Acc.						1		1		2	
	Entraves exécution travaux publics	Acc.								1	3		
	Lois sur les inhumations	Acc.			1								
		Sous-total	1			1			1		2	3	2
	Total	4	33	24	12	27	5	13	14	10	27	16	1

Infr. contre la foi publique

			2000	2013	2014	2015	2016	2017	2018	2019	2020	2021	2022	2023
Faux en écritures	Faux en écritures	Acc.	4	5	3	2	5	1	3	3	3	3	5	
	Usage de faux en écrit. et écrit. falsifiées	Acc.	4	6	5	5	8	6	5	5	4	5	6	1
		Tent.	1											
		Sous-total	9	11	8	7	13	7	8	8	7	8	11	1
Usurpation	Immixtion dans fonctions publiques	Acc.		1		1			1	1	1	1		1
	De fonctions	Acc.		2					2			1		
	De nom	Acc.		8	8	6	9	7	9	9	5	7	11	1
	Non spécifié	Acc.					1		1					
Tent.						1								
		Sous-total		11	8	7	11	7	13	10	6	9	11	2
Contrefaçon / falsification	Contrefaçon	Acc.		2		18		1		3				1
	Falsification	Acc.					1	1	1	1		4		
		Sous-total		2		18	1	2	1	4		4		1
Fausses monnaies	Emission	Acc.	3							2			1	
	Non spécifié	Acc.	2											
		Acc.	6		1	1		1	1				1	
	Autres	Tent.						1						
		Sous-total	11		1	1		2	1	2		1	1	
Faux en justice	Fausse déclarations	Acc.					1		2		1	1		
	Faux serment	Acc.		1										
		Sous-total		1			1		2		1	1		
		Total	20	25	17	33	26	18	25	24	14	23	23	4



Herve

Infraction Code pénal

Infr. contre la famille

		2000	2013	2014	2015	2016	2017	2018	2019	2020	2021	2022	2023
Abandon de famille	Acc.	2	1					1	1				
	Sous-total	2	1					1	1				
Refus du droit aux relations personnelles	Acc.	16	19	23	15	16	2	6	1	12	10	25	5
	Sous-total	16	19	23	15	16	2	6	1	12	10	25	5
Non-acquittement pension alimentaire	Acc.	2	2	1	3	1	3	1		1	3		
	Sous-total	2	2	1	3	1	3	1		1	3		
	Total	20	22	24	18	17	5	8	2	13	13	25	5

Criminalité informatique

		2000	2013	2014	2015	2016	2017	2018	2019	2020	2021	2022	2023
Hacking	Acc.				1	1	2	3	2	1	5	3	
	Tent.									1			
	Sous-total				1	1	2	3	2	2	5	3	
Faux en informatique	Acc.		1	1	3	1	1	7	1	5	6	9	1
	Tent.										1		
	Sous-total		1	1	3	1	1	7	1	5	7	9	1
Fraude informatique	Acc.		4	6	7	11	11	12	11	23	26	74	13
	Tent.		1							4	2	4	1
	Sous-total		5	6	7	11	11	12	11	27	28	78	14
Sabotage	Acc.		1					1	1	1	1	1	
	Tent.						1						
	Sous-total		1				1	1	1	1	1	1	
	Total		7	7	11	13	15	23	15	35	41	91	15



Exercice illégal de l'autorité publique

		2000	2013	2014	2015	2016	2017	2018	2019	2020	2021	2022	2023
Corruption publique	Acc.				1	1							
	Sous-total				1	1							
Violation de domicile par fonctionnaire public	Acc.		1										
	Sous-total		1										
Prise d'intérêt	Acc.									1	1		
	Sous-total									1	1		
Abus de l'autorité	Acc.								1			1	
	Sous-total								1			1	
Non spécifié	Acc.						1						
	Sous-total						1						
	Total		1		1	1	1		1	1	1	1	

Traite des êtres humains

		2000	2013	2014	2015	2016	2017	2018	2019	2020	2021	2022	2023
Exploitation sexuelle	Acc.										1		
	Sous-total										1		
Exploitation économique	Acc.				3	1		1					
	Sous-total				3	1		1					
	Total				3	1		1			1		

Contravention Code pénal

		2000	2013	2014	2015	2016	2017	2018	2019	2020	2021	2022	2023
Injures (Contravention)	Acc.	5											
	Sous-total	5											
Divagation d'animaux	Acc.	1											
	Sous-total	1											
Autres contraventions CP	Acc.	10						1					
	Sous-total	10						1					
	Total	16						1					



STATISTIQUES POLICIERES DE CRIMINALITE

LIEU DE PERPETRATION: COMMUNE

Herve

***ANNEXE II: DETAIL PAR CATEGORIE DE DELIT
LOIS SPECIALES***



Herve

Infraction Lois spéciales

Drogues

			2000	2013	2014	2015	2016	2017	2018	2019	2020	2021	2022	2023
Détention		Acc.	18	38	19	14	25	30	30	24	17	11	16	8
		Tent.	1											
		Sous-total	19	38	19	14	25	30	30	24	17	11	16	8
Usage	Usage individuel	Acc.	2											
	Faciliter l'usage	Acc.								2		1		
	Incitation à l'usage	Acc.					1					1		
	Désordre, scandale ou danger dans un espace public	Acc.										1		
		Sous-total	2					1		2		3		
Importation et exportation		Acc.	8	5	1	1	1	5	4					
		Tent.	1											
		Sous-total	9	5	1	1	1	5	4					
Fabrication		Acc.		2	4	9	5	1	4	2	4	2		
		Sous-total		2	4	9	5	1	4	2	4	2		
Commerce		Acc.		10	5	2	1	10	3	3	4	8	6	
		Sous-total		10	5	2	1	10	3	3	4	8	6	
Autres		Acc.				1		1		1	1	2		
		Tent.	1											
		Sous-total	1			1		1		1	1	2		
		Total	31	55	29	27	32	48	41	32	26	26	22	8



Législation sur les étrangers

		2000	2013	2014	2015	2016	2017	2018	2019	2020	2021	2022	2023
Transmigration illégale	Mariages simulés/blancs sans récompense/contrainte	Acc.	3	6		1			1			2	
		Tent.	1										
	Cohab. légale de complais. sans récompense/contr.	Tent.									1		
	Accès au territoire	Acc.	2	2		2	3	1	4	6	1	1	
	Séjour	Acc.	1	8	7	6	7	4	11	14	22	16	8
	Inscription au registre des étrangers	Acc.		2	2								
	Sous-total	3	16	15	6	10	7	12	19	28	18	11	2
Trafic d'êtres humains	Acc.		1							1			
	Sous-total		1							1			
Aide au séjour illégal	Acc.		1						1				
	Sous-total		1						1				
Autres	Acc.			3									
	Sous-total			3									
	Total	3	18	18	6	10	7	12	20	29	18	11	2



Environnement

			2000	2013	2014	2015	2016	2017	2018	2019	2020	2021	2022	2023
Déchets	Transport de déchets	Acc.		29	11	1	1					1	1	1
	Déchets par professionnel	Acc.			1		2	2	3	2	3	6	9	1
	Déchets par particulier	Acc.		6	7	4	2	2	7	14	23	12	10	3
	Déchets par personne indéterminée	Acc.	4											
	Déchets: permis/autorisation	Acc.									2	2	1	
	Sous-total		4	35	19	5	5	4	10	16	28	21	21	5
Feux d'artifice		Acc.				1								
		Sous-total				1								
Autres que déchets	Urbanisme	Acc.	9	3	5	5	4	3	1			3	2	
	Permis d'environnement	Acc.		1					1					
	Bruit	Acc.									1			
	Pollution de l'eau	Acc.	1	1			1							
	Pollution de l'air	Acc.			1	2			1		1			
	Pollution du sol	Acc.			1			1	1				1	
	Autres nuisances en matière d'environnement	Acc.	1			3	1							
	Sous-total		11	5	7	10	6	4	4		2	4	2	
Biodiversité / Faune et flore	Commerce et détention: législation CITES	Acc.							1					
	Bien-être animal	Acc.	4	1			1	1	2	5	5	2	3	
	Protection de la nature	Acc.	1										1	
	Permis / autorisation animaux	Acc.	1						1					
	Destruction d'animaux	Acc.			2	1		1			3		1	
	Sous-total		6	1	2	1	1	2	4	8	5	2	5	
	Total		21	41	28	17	12	10	18	24	35	27	28	5



Armes et explosifs

			2000	2013	2014	2015	2016	2017	2018	2019	2020	2021	2022	2023
Détention illégale	Arme à feu	Acc.		7	6	8	5	15	26	19	14	9	6	1
	Arme blanche ou non à feu	Acc.		10	5	5	2	13	7		16	3	2	3
	Munition	Acc.				2		1	2		2		3	
	Non spécifié	Acc.	3				1		2	1				
	Sous-total		3	17	11	15	8	29	37	20	32	12	11	4
Port / transport illégal	Arme à feu	Acc.		1		1				1		1		
	Arme blanche ou non à feu	Acc.		15	1	6	6	10	9	9	5	2	5	1
	Munition	Acc.		1					1					
	Pièces/accessoires	Acc.		1										
	Non spécifié	Acc.	4	1										
	Sous-total		4	19	1	7	6	10	10	10	5	3	5	1
Commerce illégal	Arme à feu	Acc.					1	1						1
	Munition	Acc.		1										
	Non spécifié	Acc.									1			
	Sous-total		1			1	1				1		1	
Explosifs		Acc.										1		
		Sous-total										1		
Autre	Vente par correspondance/internet d'arme à feu	Acc.		1										
	Stockage	Acc.		1									1	
	Défaut signalement vol ou perte	Acc.				1								
	Import / export / transit à un usage militaire	Acc.								1				
	Non spécifié	Acc.	1											
	Sous-total		1	2		1				1			1	
	Total		8	39	12	23	15	40	47	31	38	16	18	5



Protection de la personne

			2000	2013	2014	2015	2016	2017	2018	2019	2020	2021	2022	2023
Discrimination	Racisme et xénophobie	Acc.	1	1	3	2	1	1	2		1	6	2	
	Fondée sur son orientation sexuelle (homophobie)	Acc.			1		1					2	1	1
	Fondée sur le sexe (sexisme)	Acc.										1		
	Fondée sur le handicap	Acc.											1	
	Non spécifié	Acc.					1					1		
	Sous-total		1	1	3	3	1	3	2		1	10	4	1
Protection de la vie privée		Acc.	4	3	2	1	3	1	1		1	2		
	Sous-total		4	3	2	1	3	1	1		1	2		
Caméras de surveillance		Acc.										3		
	Sous-total											3		
Droit à l'image		Acc.				1			1	1	1	1	1	
	Sous-total					1			1	1	1	1	1	
Autres		Acc.	2											
	Sous-total		2											
	Total		7	4	5	4	5	4	4	1	3	16	5	1



Herve

Infraction Lois spéciales

Hormones et dopage

		2000	2013	2014	2015	2016	2017	2018	2019	2020	2021	2022	2023
Détention	Acc.				1	1		4					
	Sous-total:				1	1		4					
Usage	Acc.		1										
	Sous-total:		1										
	Total:		1		1	1		4					

Sécurité privée

		2000	2013	2014	2015	2016	2017	2018	2019	2020	2021	2022	2023
Entreprises de gardiennage / de sécurité	Acc.	2										1	
	Sous-total:	2										1	
	Total:	2										1	

Protection de la jeunesse

		2000	2013	2014	2015	2016	2017	2018	2019	2020	2021	2022	2023
Législation sur l'obligation scolaire	Acc.	1	6	3		2		1		2		1	1
	Sous-total:	1	6	3		2		1		2		1	1
Législation sur la protection de la jeunesse	Acc.	2	12	11	9	12	10	12	6	5	11	23	5
	Sous-total:	2	12	11	9	12	10	12	6	5	11	23	5
	Total:	3	18	14	9	14	10	13	6	7	11	24	6



Code pénal social

		2000	2013	2014	2015	2016	2017	2018	2019	2020	2021	2022	2023
Harcèlement au travail	Acc.		2	1	1	3	1		5	2		2	2
	Sous-total:		2	1	1	3	1		5	2		2	2
Violence au travail	Acc.									1		1	
	Sous-total:									1		1	
Mise en danger du travailleur	Acc.				1			1		10		1	
	Sous-total:				1			1		10		1	
Travail illégal	Acc.						1			1	1		
	Sous-total:						1			1	1		
Fraude sociale aux cotisations (travail au noir)	Acc.		7	7	2	1			2	4	1	2	
	Sous-total:		7	7	2	1			2	4	1	2	
Documents sociaux	Acc.			1					1	7	1	1	
	Sous-total:			1					1	7	1	1	
Sécurité sociale	Acc.			1			1						
	Sous-total:			1			1						
Infr. contre foi publique en droit pénal social	Acc.		2	1		1			1		1	3	1
	Sous-total:		2	1		1			1		1	3	1
Escroquerie en droit pénal social	Acc.		1				1			1	1		2
	Sous-total:		1				1			1	1		2
Autres	Acc.		1		1			1		1			1
	Sous-total:		1		1			1		1			1
	Total:		13	11	5	5	4	2	9	27	5	10	6

Ivresse et alcool

		2000	2013	2014	2015	2016	2017	2018	2019	2020	2021	2022	2023
Ivresse publique	Acc.	1	17	21	7	5	7	15	14	4	11	8	1
	Sous-total:	1	17	21	7	5	7	15	14	4	11	8	1
	Total:	1	17	21	7	5	7	15	14	4	11	8	1



Registre de population

		2000	2013	2014	2015	2016	2017	2018	2019	2020	2021	2022	2023
	Acc.	2	15	20	10			2	3	20	24	2	2
	Sous-total:	2	15	20	10			2	3	20	24	2	2
	Total:	2	15	20	10			2	3	20	24	2	2

Carte d'identité

		2000	2013	2014	2015	2016	2017	2018	2019	2020	2021	2022	2023
Pas en possession	Acc.	2	5					1			1		
	Sous-total:	2	5					1			1		
Refus de présentation	Acc.							1			1		
	Sous-total:							1			1		
Autres	Acc.	1					1			1	1	4	1
	Sous-total:	1					1			1	1	4	1
	Total:	3	5				1	2		1	3	4	1

Santé publique

		2000	2013	2014	2015	2016	2017	2018	2019	2020	2021	2022	2023
Politique de la santé	Acc.									1	1		
	Tent.										1		
	Sous-total:									1	2		
Interdiction de fumer	Acc.		1										1
	Sous-total:		1										1
Denrées alimentaires	Acc.												1
	Sous-total:												1
Refus ou négligence respect mesures	Acc.									395	137	2	
	Sous-total:									395	137	2	
Autres	Acc.								1	260	46		
	Sous-total:								1	260	46		
	Total:		1						1	656	185	2	2



Travail

		2000	2013	2014	2015	2016	2017	2018	2019	2020	2021	2022	2023
Règlement général protection du travail	Acc.				1		1	1	3			1	
	Sous-total:				1		1	1	3			1	
Commerce ambulant	Acc.			1						4			
	Sous-total:			1						4			
Fraude sociale aux cotisations (travail au noir)	Acc.		1					1	1			2	
	Sous-total:		1					1	1			2	
Travailleurs étrangers	Acc.						1						
	Sous-total:						1						
Autres	Acc.		1	2				1				2	
	Sous-total:		1	2				1				2	
	Total:		2	3	1		2	3	4	4		5	

Protection des revenus publics

		2000	2013	2014	2015	2016	2017	2018	2019	2020	2021	2022	2023
Douane et accises	Acc.						2						
	Sous-total:						2						
Fraude sociale aux allocations	Acc.							2	1	1	1		
	Sous-total:							2	1	1	1		
Fraude fiscale - impôts sur le revenu	Acc.						1						
	Sous-total:						1						
	Total:						3	2	1	1	1		



Législation économique

		2000	2013	2014	2015	2016	2017	2018	2019	2020	2021	2022	2023
Sociétés	Acc.		1	1		1						1	
	Sous-total:		1	1		1						1	
Instruments financiers	Acc.						1						
	Sous-total:						1						
Autres	Acc.			1									
	Sous-total:			1									
	Total:		1	2		1	1					1	

Pratiques commerciales

		2000	2013	2014	2015	2016	2017	2018	2019	2020	2021	2022	2023
Registre de commerce	Acc.									2			
	Sous-total:									2			
Autres	Acc.	2	1										
	Sous-total:	2	1										
	Total:	2	1							2			



Autres lois spéciales

		2000	2013	2014	2015	2016	2017	2018	2019	2020	2021	2022	2023
Transport	Acc.	2	1								1	2	
	Sous-total:	2	1								1	2	
Prévention: incendies, explosions, accidents	Acc.			1									
	Sous-total:			1									
Loteries et jeux de hasard	Acc.					1							
	Sous-total:					1							
Infr. dans le secteur audiovisuel	Acc.	2											
	Sous-total:	2											
Dégradation involontaire câbles télécommunication	Acc.				1	1							
	Sous-total:				1	1							
Infractions Loi police chemins de fer	Acc.										1		
	Sous-total:										1		
Protection (pièce de l') uniforme policier	Acc.							1					
	Sous-total:							1					
Moyens de communications électroniques	Acc.										4	2	
	Sous-total:										4	2	
Autres	Acc.	2										3	
	Sous-total:	2										3	
	Total:	6	1	1	1	1	1	1			6	7	

STATISTIQUES POLICIERES DE CRIMINALITE

LIEU DE PERPETRATION: COMMUNE

Herve

***ANNEXE III: DETAIL
FIGURES CRIMINELLES / PHENOMENES***



Herve

FC Vol moyen de transport

		2000	2013	2014	2015	2016	2017	2018	2019	2020	2021	2022	2023
Vol de voiture	Acc.	44	15	11	11	13	10	9	5	5	8	12	1
	Tent.	18	2	1	1	1		1		2			
	Total	62	17	12	12	14	10	10	5	7	8	12	1
Vol de moto	Acc.	2	3			2			1				
	Total	2	3			2			1				
Carjacking	Acc.			1	1		1			1			
	Tent.					1							
	Total			1	1	1	1			1			
Homejacking	Acc.			1									
	Total			1									
Vol dans les garages	Acc.		3	1	2	5		1	1			1	
	Total		3	1	2	5		1	1			1	
Vol de vélomoteur	Acc.	12	2	1		4	2	1	2	1	1	9	
	Tent.					1							
	Total	12	2	1		5	2	1	2	1	1	9	
Vol de vélo	Acc.	8	7	5	5	5	5	6	1	9	5	7	
	Total	8	7	5	5	5	5	6	1	9	5	7	



FC Cambriolage

		2000	2013	2014	2015	2016	2017	2018	2019	2020	2021	2022	2023
Cambriolage dans habitation	Acc.	109	106	61	54	67	42	69	51	43	18	32	4
	Tent.	52	46	45	40	33	26	37	24	34	28	17	1
	Total	161	152	106	94	100	68	106	75	77	46	49	5
Cambriolage ds entreprise ou commerce	Acc.	26	18	22	18	21	17	12	12	5	7	6	3
	Tent.	15	10	9	6	8	6	5	5	4	1	3	
	Total	41	28	31	24	29	23	17	17	9	8	9	3
Cambriolage ds service public ou bâtiment administ	Acc.	6	2	3	10	6	13	4	4	2	1	5	1
	Tent.	9	3	1	9	1	1	2	1		1		
	Total	15	5	4	19	7	14	6	5	2	2	5	1
Vol au béliier	Acc.	1	1	1									
	Tent.			1									
	Total	1	1	2	1								
Cambriolage dans bâtiment (total)	Acc.	141	126	86	82	94	72	85	67	50	26	43	7
	Tent.	76	59	55	55	42	33	44	30	38	30	20	1
	Total	217	185	141	137	136	105	129	97	88	56	63	8

FC Vol autre

		2000	2013	2014	2015	2016	2017	2018	2019	2020	2021	2022	2023
Vol à main armée	Acc.	9	5	6	4	3	3	2	2	3		1	
	Tent.					2	1						
	Total	9	5	6	4	5	4	2	2	3		1	
Vol avec violence sans arme	Acc.	7	5	4	7	5	5	9	3	3	8	5	
	Tent.	1	1		2	3	2	5	1	4	5	4	1
	Total	8	6	4	9	8	7	14	4	7	13	9	1
Vol dans ou sur un véhicule	Acc.	56	29	35	24	56	21	33	40	26	13	23	2
	Tent.	11	6	11	2	17	6	2	9	6	4	5	1
	Total	67	35	46	26	73	27	35	49	32	17	28	3



FC Vol autre

		2000	2013	2014	2015	2016	2017	2018	2019	2020	2021	2022	2023
Vol d'armes et explosifs	Acc.	2	3	1	6	4	2	2	1	2	4	1	
	Tent.					1							
	Total	2	3	1	6	5	2	2	1	2	4	1	
Arrachage de sac à main	Acc.	1		1									
	Tent.												
	Total	1		1									
Vol à l'arraché	Acc.	2		1			4	3		1	3	1	
	Tent.												
	Total	2		1			4	3		1	3	1	
Vol à la tire	Acc.	8	10	7	17	10	7	5	6	5		7	
	Tent.				1								
	Total	8	10	7	18	10	7	5	6	5		7	
Vol à l'étalage	Acc.	3	11	15	17	17	15	33	18	9	17	15	5
	Tent.			1	1	1							
	Total	3	11	16	18	18	15	33	18	9	17	15	5
Vol par ruse	Acc.	1	5	2	3	1		1	3	3	1	4	
	Tent.		1					1				1	
	Total	1	6	2	3	1		2	3	3	1	5	
Vol de métaux	Acc.	6	7	11	1	2	8	2	6	1	3	3	
	Tent.	1		1		1			1				
	Total	7	7	12	1	3	8	2	7	1	3	3	
Vol sur les chantiers	Acc.	6	4	5	2	1	4	3	2	2	3	3	
	Tent.		1	2			1	1	1	1			
	Total	6	5	7	2	1	5	4	3	3	3	3	
Home-invasion	Acc.			1		1							
	Tent.					1							
	Total			1		2							
Vol d'animaux	Acc.	6	2	2	2		2	1	2	10	2	3	
	Tent.												
	Total	6	2	2	2		2	1	2	10	2	3	



FC Vol autre

		2000	2013	2014	2015	2016	2017	2018	2019	2020	2021	2022	2023
Vol de cargaison	Acc.		2		1		4	4	4	4	1		
	Tent.		2				1						
	Total		4		1		5	4	4	4	1		

Criminalité ICT

		2000	2013	2014	2015	2016	2017	2018	2019	2020	2021	2022	2023
Fraude de cartes de paiements	Acc.			4	3	3	3	7	3	5	2	3	1
	Total			4	3	3	3	7	3	5	2	3	1
Phishing	Acc.										1	26	6
	Tent.											3	
	Total										1	29	6
Ransomware	Tent.						1						
	Total						1						
Shouldersurfing	Acc.						1			1		1	
	Total						1			1		1	
Skimming	Acc.						1						
	Total						1						



FC Autre

		2000	2013	2014	2015	2016	2017	2018	2019	2020	2021	2022	2023
Violence contre les métiers d'intérêt général	Acc.	1	3	5	1	5	3		1	1	1	1	
	Total	1	3	5	1	5	3		1	1	1	1	
Viol collectif	Acc.		1							1			
	Total		1							1			
Graffiti	Acc.	4	7	33	13	3	2	5	1		3		
	Total	4	7	33	13	3	2	5	1		3		
Dégradation de voiture	Acc.	22	58	72	46	49	41	51	42	34	34	35	5
	Total	22	58	72	46	49	41	51	42	34	34	35	5
Rixe au couteau	Acc.		1	3					1		1		
	Tent.										1		
	Total		1	3					1		2		



PH Violence intrafamiliale (VIF)

		2000	2013	2014	2015	2016	2017	2018	2019	2020	2021	2022	2023
VIF: physique, dans le couple	Acc.	7	19	25	13	30	25	25	25	34	30	34	8
	Total	7	19	25	13	30	25	25	25	34	30	34	8
VIF: physique, envers des descendants	Acc.		1	7	4	6	6	3	2	6	1	6	2
	Total		1	7	4	6	6	3	2	6	1	6	2
VIF: physique, envers d'autres membres	Acc.	12	5	7	3	4	2	2	4	5	2	5	6
	Tent.	2											
	Total	14	5	7	3	4	2	2	4	5	2	5	6
VIF: sexuelle, dans le couple	Acc.						2	1					
	Total						2	1					
VIF: sexuelle, envers des descendants	Acc.		2	1	2	2	3	1	4	4	1	1	
	Total		2	1	2	2	3	1	4	4	1	1	
VIF: psychique, dans le couple	Acc.	18	51	49	44	35	19	31	18	32	22	40	12
	Total	18	51	49	44	35	19	31	18	32	22	40	12
VIF: psychique, envers des descendants	Acc.					1					1		
	Total					1					1		
VIF: psychique, envers d'autres membres	Acc.	1					1		3	1		3	
	Total	1					1		3	1		3	
VIF: économique, dans le couple	Acc.				2		1	2	2		3		
	Total				2		1	2	2		3		
VIF: économique, envers d'autres membres	Acc.	20	4	1	4	1	5	2	2	2	4		
	Tent.	1											
	Total	21	4	1	4	1	5	2	2	2	4		

PH Hormones et dopage

		2000	2013	2014	2015	2016	2017	2018	2019	2020	2021	2022	2023
Dopage humain	Acc.		1		1	1		4					
	Total		1		1	1		4					



PH Drogues

		2000	2013	2014	2015	2016	2017	2018	2019	2020	2021	2022	2023
Vente de cocaïne	Acc.			2		1		1	2		1	2	
	Total			2		1		1	2		1	2	
Import-export de cocaïne	Acc.			1									
	Total			1									
Vente de drogues synthétiques	Acc.			1		1			1			1	
	Total			1		1			1			1	
Production de cannabis (culture)	Acc.		2	4	5	2		1	1	2			
	Total		2	4	5	2		1	1	2			

PH Trafic d'armes

		2000	2013	2014	2015	2016	2017	2018	2019	2020	2021	2022	2023
Commerce et production d'arme à feu et mun.	Acc.		2			1	1		1	1		1	
	Total		2			1	1		1	1		1	

PH Traite des êtres humains

		2000	2013	2014	2015	2016	2017	2018	2019	2020	2021	2022	2023
TEH - exploitation économique	Acc.				3	1		1					
	Total				3	1		1					
TEH - exploitation sexuelle	Acc.										1		1
	Tent.				1								
	Total				1						1		1

PH Violence dans l'espace public

		2000	2013	2014	2015	2016	2017	2018	2019	2020	2021	2022	2023
Violence physique (transport public)	Acc.	1		2							2		1
	Total	1		2							2		1
Violence physique (voie publique)	Acc.	15	35	43	29	37	25	39	33	30	26	31	6
	Tent.	1	2		2			5	1	2		1	1
	Total	16	37	43	31	37	25	44	34	32	26	32	7



PH Violence dans l'espace public

		2000	2013	2014	2015	2016	2017	2018	2019	2020	2021	2022	2023
Violence physique (autre endroit public)	Acc.	1	1	1	3				2	2	1	1	
	Total	1	1	1	3				2	2	1	1	
Violence physique (endroit accessible au public)	Acc.	9	13	6	10	16	13	12	12	5	7	17	2
	Tent.							1	1				
	Total	9	13	6	10	16	13	13	13	5	7	17	2
Violence sexuelle (transport public)	Acc.										1		
	Total										1		
Violence sexuelle (voie publique)	Acc.	2	6	3	1	5	3	1	2	3	3	2	1
	Tent.								1				
	Total	2	6	3	1	5	3	1	3	3	3	2	1
Violence sexuelle (autre endroit public)	Acc.		1	1	1	1			2	1	2		
	Total		1	1	1	1			2	1	2		
Violence sexuelle (endroit accessible au public)	Acc.	1		1	2	2		1		1		2	1
	Tent.				1								
	Total	1		1	3	2		1		1		2	1
Violence psychique (transport public)	Acc.										1	1	
	Total										1	1	
Violence psychique (voie publique)	Acc.	12	40	31	22	22	16	27	34	30	49	55	8
	Tent.												1
	Total	12	40	31	22	22	16	27	34	30	49	55	9
Violence psychique (autre endroit public)	Acc.		4	3	1	2	1	1	6	4	1	7	
	Total		4	3	1	2	1	1	6	4	1	7	
Violence psychique (endroit accessible au public)	Acc.	5	8	7	8	14	5	6	7	2	8	11	2
	Tent.	1											
	Total	6	8	7	8	14	5	6	7	2	8	11	2



PH Violence dans l'espace public

		2000	2013	2014	2015	2016	2017	2018	2019	2020	2021	2022	2023
Vol à main armée (voie publique)	Acc.	2	2	1				1					
	Tent.					1							
	Total	2	2	1		1		1					
Vol à main armée (endroit accessible au public)	Acc.	3		2	3	2	1			1		1	
	Tent.						1						
	Total	3		2	3	2	2			1		1	
Vol avec violence sans arme (voie publique)	Acc.	3	3	1	2	2	2	3	2	1	4	2	
	Tent.		1			1	1	1		1	1		
	Total	3	4	1	2	3	3	4	2	2	5	2	
Vol avec violence sans arme (autre endroit public)	Acc.						1						
	Tent.												
	Total						1						
Vol avec violence sans arme (endr. acces. au pub.)	Acc.	2	1	2	4	3	1	4		1	1	1	
	Tent.					1		1					
	Total	2	1	2	4	4	1	5		1	1	1	

PH Autre

		2000	2013	2014	2015	2016	2017	2018	2019	2020	2021	2022	2023
Faux policiers	Acc.							1	1	1			
	Tent.		1										
	Total		1					1	1	1			
Terrorisme, extrémisme et radicalisme	Acc.			1									
	Tent.												
	Total			1									
Cyberharcèlement	Acc.			4	4	4	1	3	5	10	10	8	2
	Tent.												
	Total			4	4	4	1	3	5	10	10	8	2
Fraude à l'identité	Acc.	2	11	9	6	13	8	9	10	6	8	17	1
	Tent.	1											
	Total	3	11	9	6	13	8	9	10	6	8	17	1



STATISTIQUES POLICIERES DE CRIMINALITE

LIEU DE PERPETRATION: COMMUNE

Herve

***ANNEXE IV: FAITS ENREGISTRES
NON CRIMINELS***



Herve

Faits non criminels

Maladies / Décès / Disparition

	2000	2013	2014	2015	2016	2017	2018	2019	2020	2021	2022	2023
Suicide	2	13	13	10	6	9	8	20	12	19	13	
Personne malade	2	8	11	6	13	12	7	12	8	15	15	7
Décès suspect			1				2					
Décès naturel		1	1	3	1	1		3	3	2	4	
Disparition (personne disparue)	3	6	5	5	4	3	8	6	4	5	4	3
Accident (sauf roulage)	1	4	7	7	2	3	5	3	7	6	4	
Personne amnésique		1	1									
Autres	2											
Total	10	33	39	31	26	28	30	44	34	47	40	10

Appels

	2000	2013	2014	2015	2016	2017	2018	2019	2020	2021	2022	2023
Alarme	1	2			1						1	
Appels	2			1		1		2			1	1
Total	3	2		1	1	1		2			2	1

Problèmes sociaux

	2000	2013	2014	2015	2016	2017	2018	2019	2020	2021	2022	2023
Différends familiaux	24	9	10	7	9	8	4	1	17	32	38	17
Différend (pas de coups)	5	16	8	3	7	1	1	1	2	4	6	2
Affaire civile	6	2	3	1	1		2			1	1	
Protection de la jeunesse	5	3	1	4	4	15	5	3	6	19	20	7
Autres	3	1	2		3		2	2		2	3	2
Total	43	31	24	15	24	24	14	7	25	58	68	28



Catastrophes

	2000	2013	2014	2015	2016	2017	2018	2019	2020	2021	2022	2023
Fuite de gaz				1						1		
Dégâts tempête	2			1								
Total	2			2						1		

Ordre public

	2000	2013	2014	2015	2016	2017	2018	2019	2020	2021	2022	2023
Troubles		7	18	7	2	2	2	4			3	
Non spécifié				1								
Autres					1							
Total		7	18	8	3	2	2	4			3	

Agissements suspects

	2000	2013	2014	2015	2016	2017	2018	2019	2020	2021	2022	2023
	4	16	13	13	8	1	4	2	3	2		
Total	4	16	13	13	8	1	4	2	3	2		

Objets trouvés

	2000	2013	2014	2015	2016	2017	2018	2019	2020	2021	2022	2023
					1	2	1		1	3	2	
Total					1	2	1		1	3	2	

Objets perdus

	2000	2013	2014	2015	2016	2017	2018	2019	2020	2021	2022	2023
	25	272	238	232	258	230	270	299	241	303	265	59
Total	25	272	238	232	258	230	270	299	241	303	265	59



Autres non-infractions

	2000	2013	2014	2015	2016	2017	2018	2019	2020	2021	2022	2023
Ordonnance de capture								1			2	1
Non-respect des conditions			2	1				2			3	
Procès-verbal d'information	7	38	28	3	9	4	9		4	2	4	3
Notification		4	11	14	8	6	9	15	5	11	11	8
Demande signalement surveillance électronique										3	7	1
Fonction de contrôle armes		1					3			1	1	
Non spécifié									1			
Autres non infractions	3											
Total	10	43	41	18	17	10	21	18	10	17	28	13