

# ***STATISTIQUES POLICIERES DE CRIMINALITE***

---

*LIEU DE PERPETRATION: COMMUNE*

**Héron**

***2000 - Trimestre 1 2023***

*Police fédérale - DGRIDRIIBIPOL*

# ***STATISTIQUES POLICIERES DE CRIMINALITE***

---

***LIEU DE PERPETRATION: COMMUNE***

**Héron**

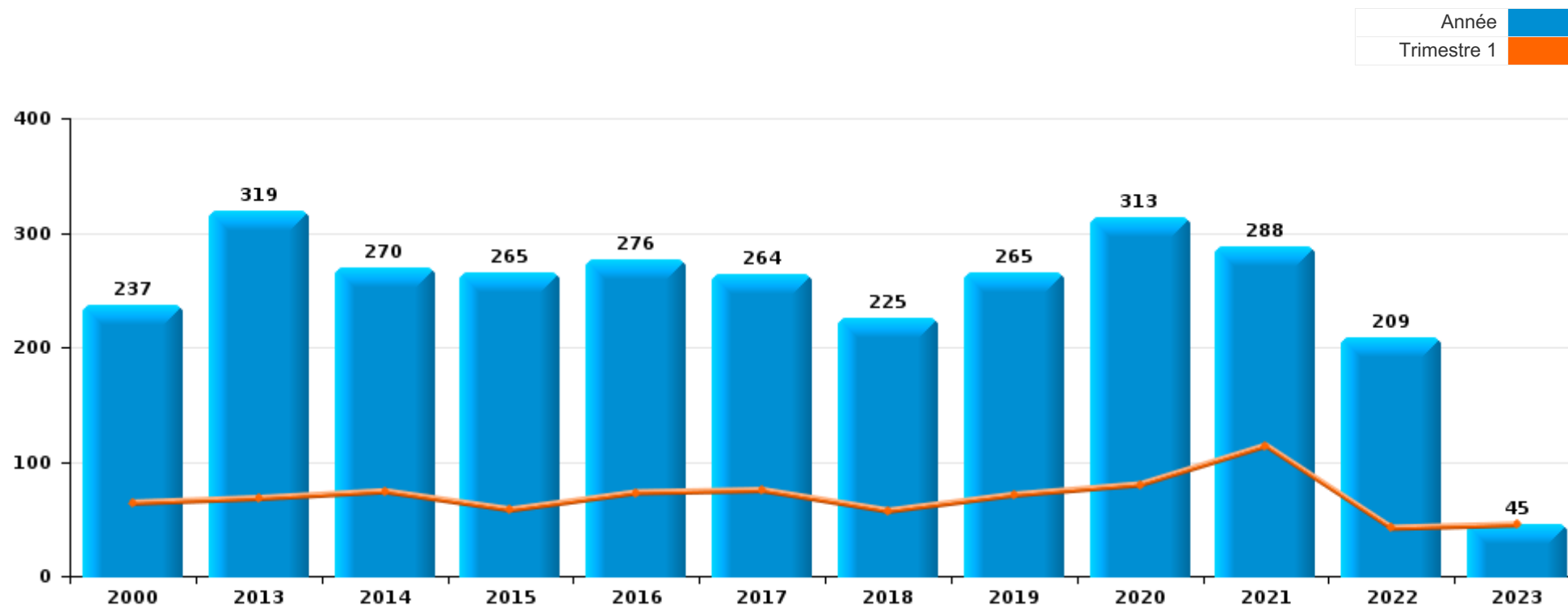
***PARTIE I : INFRACTIONS JUDICIAIRES***

## CRIMINALITE ENREGISTREE COMMISE AU NIVEAU DE LA COMMUNE



### Héron

	2000	2013	2014	2015	2016	2017	2018	2019	2020	2021	2022	2023
Nombre total des délits	237	319	270	265	276	264	225	265	313	288	209	45



FPF/DGR/DRI/BIPOL - Statistiques policières de criminalité (date de clôture: 22/09/2023)

Les données pour les années 2001 jusqu'à 2012 ne sont plus publiées mais restent disponibles sur demande auprès du service BIPOL.

Les données pour 2023 ne concernent que le 1er trimestre.



Héron

	2000	2013	2014	2015	2016	2017	2018	2019	2020	2021	2022	2023
Vol et extorsion	117	157	116	129	121	114	115	150	84	50	57	9
Dégradation de la propriété	31	39	29	17	33	24	16	17	18	11	16	2
Infr. contre l'intégrité physique	11	25	28	19	15	17	25	20	31	25	15	8
Infr. contre autres valeurs morales et sentiments	4	23	12	18	18	17	12	16	23	35	19	4
Fraude	4	15	11	6	10	20	21	9	25	19	31	7
Santé publique									51	94		
Infr. contre la sécurité publique	14	10	18	11	10	6	9	7	11	9	13	3
Armes et explosifs		15	5	12	15	5	1	5	12	6	4	1
Drogues	9	3	7	4	5	9	7	7	7	12	8	2
Infr. contre la famille	12	3	9	11	4	4	2	5	8	6	2	
Environnement	13	7	6	4	8	11	3	1	3	2	1	
Registre de population	6	7	9	8	5	5	2	7	3	2	4	1
Criminalité informatique		3	1	4	14	7	5	6	4	5	7	
Infr. contre la foi publique	3	1	5	3	2	7	1	2	4	2	7	5
Infr. contre les moeurs	2	3	2	3	4	8	2	5	3	3	4	1
Infr. contre l'autorité publique		2	4	4	3	4		3	6	3	1	
Infr. relative au statut juridique de l'enfant	4	2	4	5	2	2	1		1		4	
Législation sur les étrangers		2		3	3	1			7	2	7	
Protection de la jeunesse	2	1	1	1	1	1		4	5		5	2
Ivresse et alcool	1		1	2	1	2			2		1	
Protection de la personne	1			1			1			1	2	
Code pénal social			1		1				3			
Contravention Code pénal	3		1									
Infr. contre la liberté individuelle							1			1		
Législation économique							1	1				
Protection des revenus publics									2			
Autres lois spéciales					1							
Carte d'identité		1										
Travail											1	
<b>Sous-total</b>	<b>237</b>	<b>319</b>	<b>270</b>	<b>265</b>	<b>276</b>	<b>264</b>	<b>225</b>	<b>265</b>	<b>313</b>	<b>288</b>	<b>209</b>	<b>45</b>
<b>Contravention règlement policier local</b>		8	15	9	6	13	6	11	11	4	6	1
<b>Sous-total</b>		<b>8</b>	<b>15</b>	<b>9</b>	<b>6</b>	<b>13</b>	<b>6</b>	<b>11</b>	<b>11</b>	<b>4</b>	<b>6</b>	<b>1</b>
<b>Total</b>	<b>237</b>	<b>327</b>	<b>285</b>	<b>274</b>	<b>282</b>	<b>277</b>	<b>231</b>	<b>276</b>	<b>324</b>	<b>292</b>	<b>215</b>	<b>46</b>

FPF/DGR/DRI/BIPOL - Statistiques policières de criminalité (date de clôture: 22/09/2023)

Les données pour les années 2001 jusqu'à 2012 ne sont plus publiées mais restent disponibles sur demande auprès du service BIPOL.

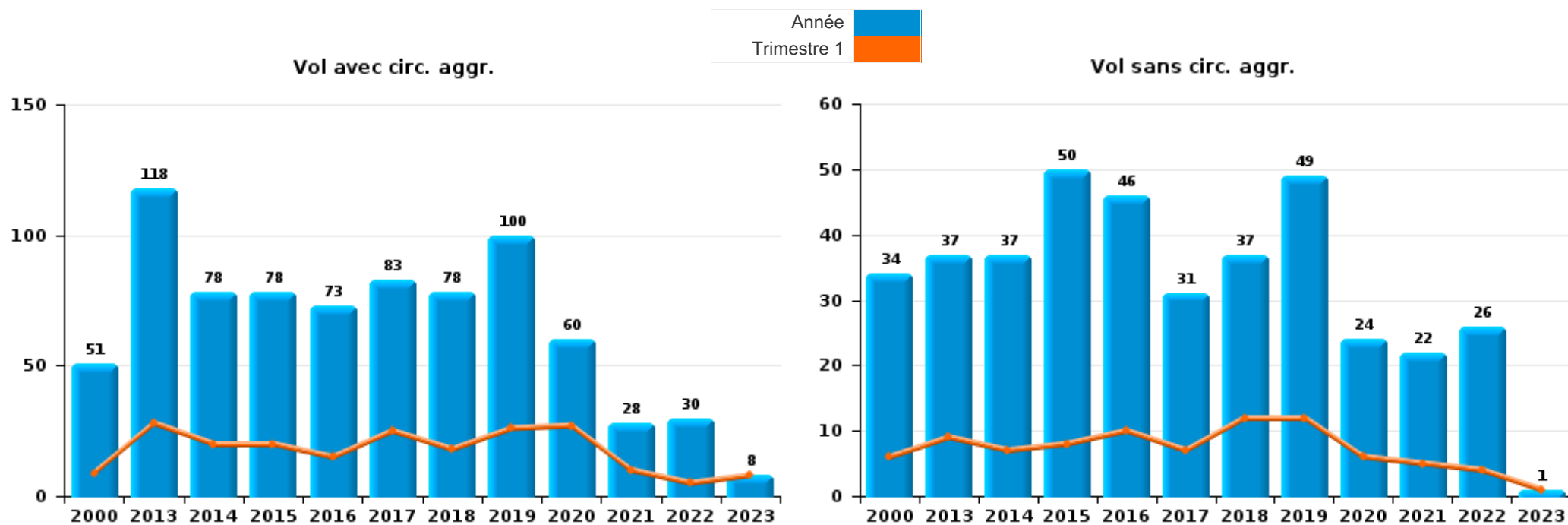
Les données pour 2023 ne concernent que le 1er trimestre.



I.1. Catégorie des infractions : Vol et extorsion (top 5 des infractions au niveau national 2022)

Héron

	2000	2013	2014	2015	2016	2017	2018	2019	2020	2021	2022	2023
Vol avec circ. agr.	51	118	78	78	73	83	78	100	60	28	30	8
Vol sans circ. agr.	34	37	37	50	46	31	37	49	24	22	26	1
Vol non spécifié	32	1		1	2			1			1	
Extorsion		1	1									
<b>Total</b>	<b>117</b>	<b>157</b>	<b>116</b>	<b>129</b>	<b>121</b>	<b>114</b>	<b>115</b>	<b>150</b>	<b>84</b>	<b>50</b>	<b>57</b>	<b>9</b>



PPF/DGR/DRI/BIPOL - Statistiques policières de criminalité (date de clôture: 22/09/2023)  
 Les données pour les années 2001 jusqu'à 2012 ne sont plus publiées mais restent disponibles sur demande auprès du service BIPOL.  
 Les données pour 2023 ne concernent que le 1er trimestre.



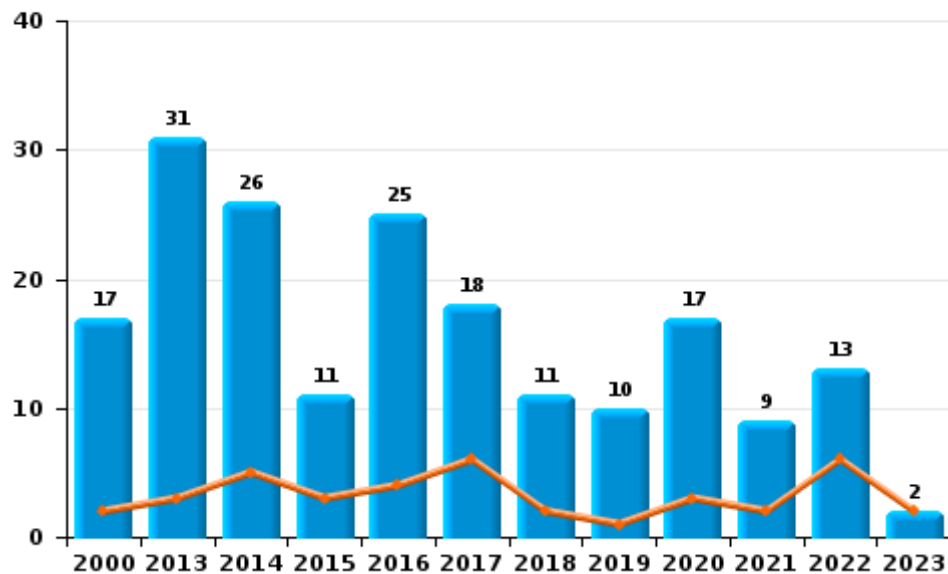
I.2. Catégorie des infractions : Dégradation de la propriété (top 5 des infractions au niveau national 2022)

Héron

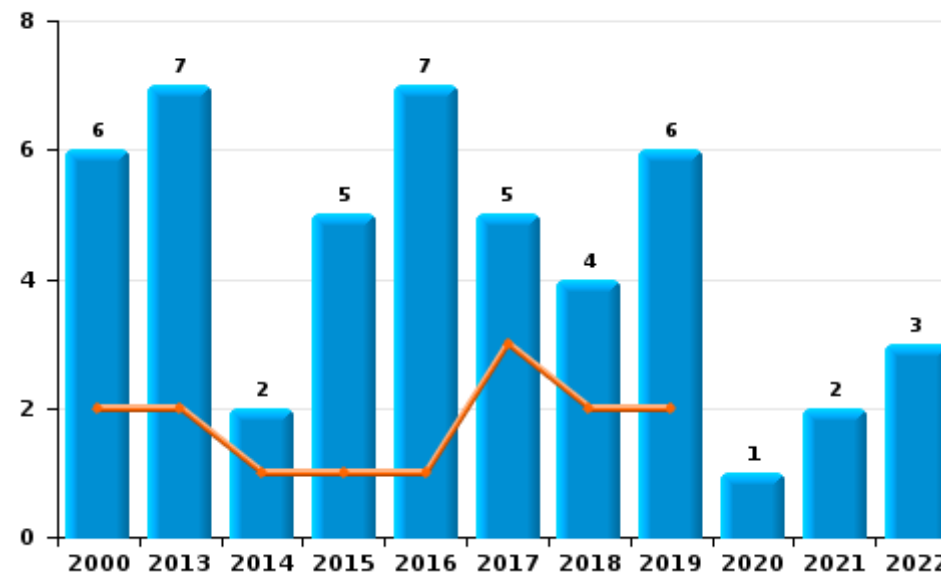
	2000	2013	2014	2015	2016	2017	2018	2019	2020	2021	2022	2023
Vandalisme	17	31	26	11	25	18	11	10	17	9	13	2
Incendie involontaire	5	5	2	4	4	4	3	5	1	2	3	
Destruction, dénaturation, dégradation	8	1	1	1	1	1	1	1				
Incendie volontaire	1	2		1	3	1	1	1				
<b>Total</b>	<b>31</b>	<b>39</b>	<b>29</b>	<b>17</b>	<b>33</b>	<b>24</b>	<b>16</b>	<b>17</b>	<b>18</b>	<b>11</b>	<b>16</b>	<b>2</b>



Vandalisme



Incendie



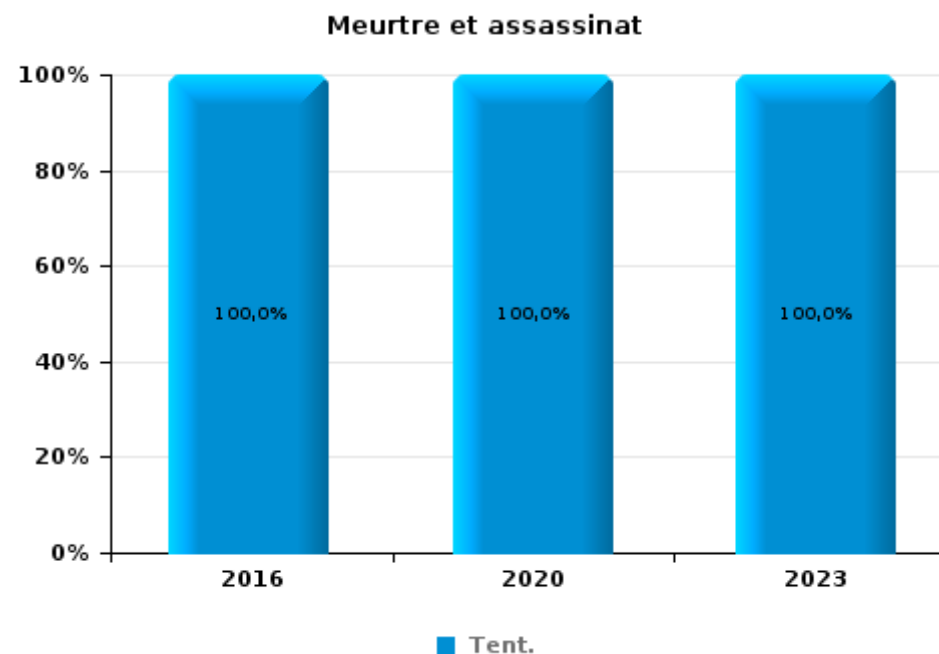
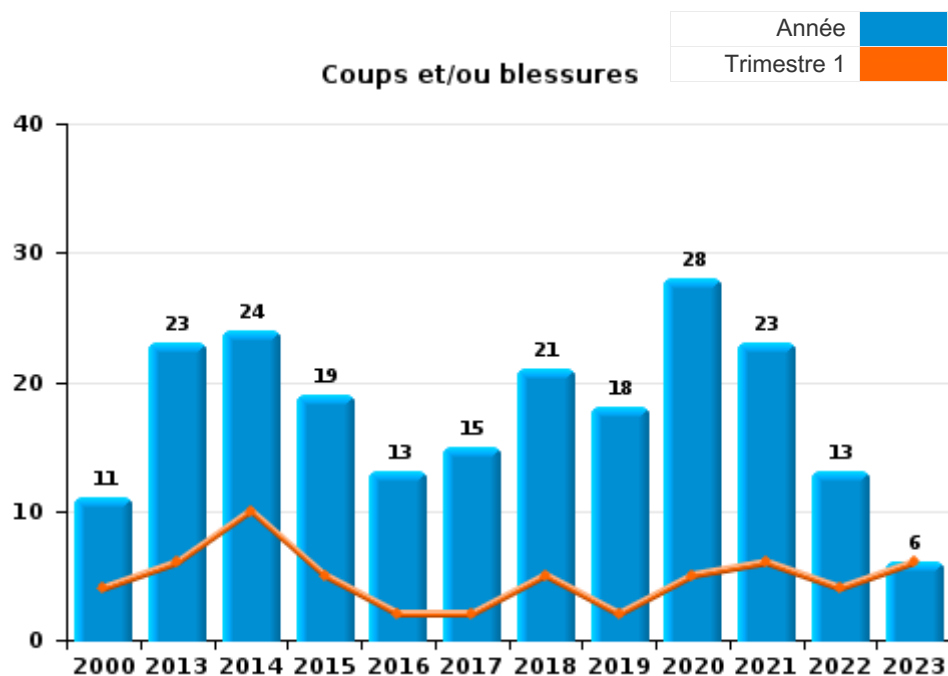
FPF/DGR/DRI/BIPOL - Statistiques policières de criminalité (date de clôture: 22/09/2023)  
 Les données pour les années 2001 jusqu'à 2012 ne sont plus publiées mais restent disponibles sur demande auprès du service BIPOL.  
 Les données pour 2023 ne concernent que le 1er trimestre.



I.3. Catégorie des infractions : Infr. contre l'intégrité physique (top 5 des infractions au niveau national 2022)

Héron

	2000	2013	2014	2015	2016	2017	2018	2019	2020	2021	2022	2023
Coups et/ou blessures	11	23	24	19	13	15	21	18	28	23	13	6
Autres		2	4		1	2	4	2	2	2	2	1
Meurtre et assassinat					1				1			1
<b>Total</b>	<b>11</b>	<b>25</b>	<b>28</b>	<b>19</b>	<b>15</b>	<b>17</b>	<b>25</b>	<b>20</b>	<b>31</b>	<b>25</b>	<b>15</b>	<b>8</b>





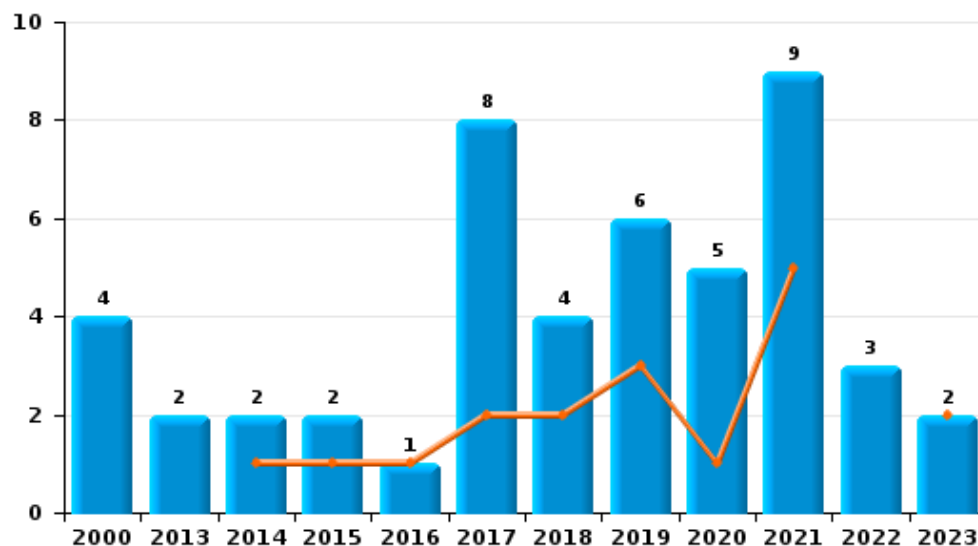
I.4. Catégorie des infractions : Drogues (top 5 des infractions au niveau national 2022)

Héron

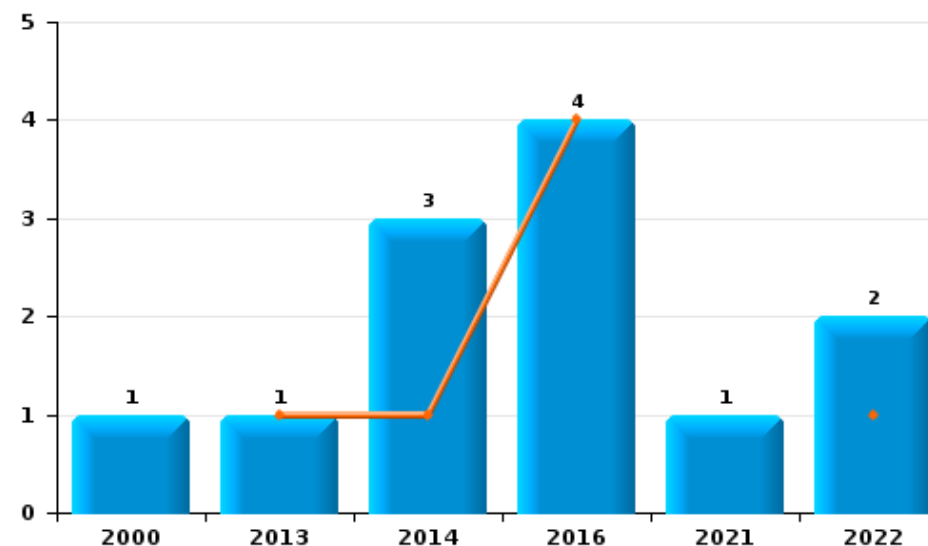
	2000	2013	2014	2015	2016	2017	2018	2019	2020	2021	2022	2023
Détention	4	2	2	2	1	8	4	6	5	9	3	2
Commerce	1	1	3		4					1	2	
Fabrication				2		1	1	1	1			3
Usage	4		1				1			2		
Importation et exportation			1				1					
Autres									1			
<b>Total</b>	<b>9</b>	<b>3</b>	<b>7</b>	<b>4</b>	<b>5</b>	<b>9</b>	<b>7</b>	<b>7</b>	<b>7</b>	<b>12</b>	<b>8</b>	<b>2</b>



Détention



Commerce



FPF/DGR/DR1/BIPOL - Statistiques policières de criminalité (date de clôture: 22/09/2023)  
 Les données pour les années 2001 jusqu'à 2012 ne sont plus publiées mais restent disponibles sur demande auprès du service BIPOL.  
 Les données pour 2023 ne concernent que le 1er trimestre.

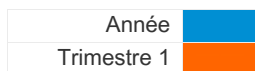




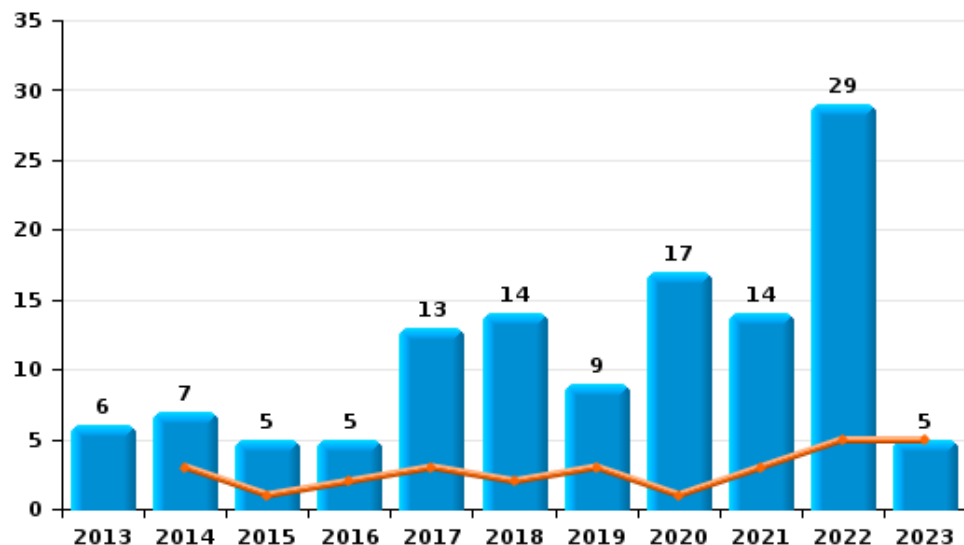
I.5. Catégorie des infractions : Fraude (top 5 des infractions au niveau national 2022)

Héron

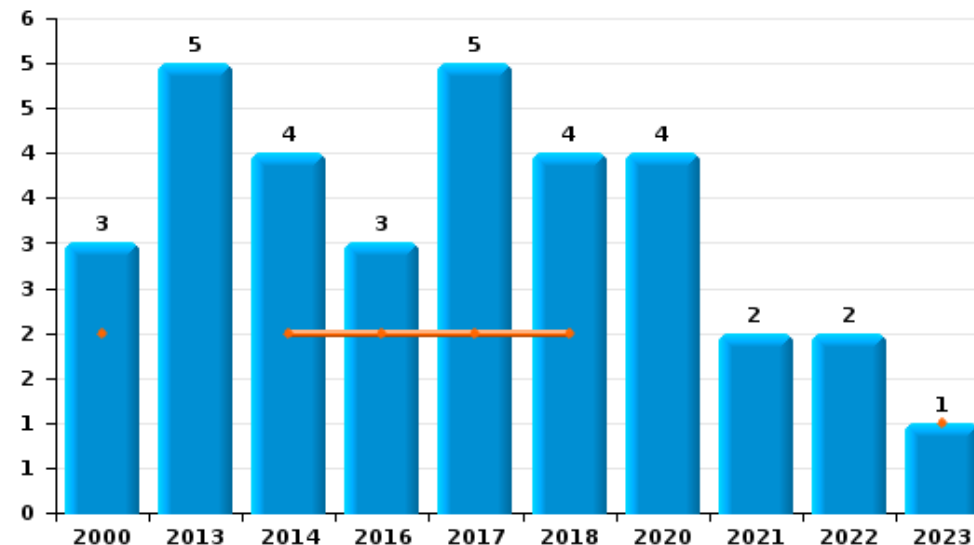
	2000	2013	2014	2015	2016	2017	2018	2019	2020	2021	2022	2023
Escoquerie		6	7	5	5	13	14	9	17	14	29	5
Abus de confiance et infr. apparentées	3	5	4		3	5	4		4	2	2	1
Recel	1	2		1	2	1	2		1	1		
Détournement et destruction frauduleuse		1				1			2	2		1
Infr. liées à l'insolvabilité		1					1					
Fraudes: Autres									1			
<b>Total</b>	<b>4</b>	<b>15</b>	<b>11</b>	<b>6</b>	<b>10</b>	<b>20</b>	<b>21</b>	<b>9</b>	<b>25</b>	<b>19</b>	<b>31</b>	<b>7</b>



Escoquerie



Abus de confiance et infr. apparentées



# ***STATISTIQUES POLICIERES DE CRIMINALITE***

---

***LIEU DE PERPETRATION: COMMUNE***

**Héron**

***PARTIE II : FIGURES CRIMINELLES / PHENOMENES***



Héron

FC Vol moyen de transport

	2000	2013	2014	2015	2016	2017	2018	2019	2020	2021	2022	2023
Vol de voiture	17	9	4	2	2	3	5	3		1	5	1
Vol de moto	1	1	1						1	1		
Homejacking	1											
Vol dans les garages	1	5	1				3				1	1
Vol de vélomoteur	3	1			1	1					1	
Vol de vélo	2	2	1	1	2	3	1	1	2	2		

FC Cambriolage

	2000	2013	2014	2015	2016	2017	2018	2019	2020	2021	2022	2023
Cambriolage dans habitation	45	96	43	51	41	55	48	33	20	9	17	5
Cambriolage ds entreprise ou commerce	3	1	2	2		3		7	2			
Cambriolage ds service public ou bâtiment administ	2		4	3	3	2	1	7	1	3		
Vol au bélier					1			2				
Cambriolage dans bâtiment (total)	49	97	49	56	44	60	49	47	23	12	17	5



**FC Vol autre**

	2000	2013	2014	2015	2016	2017	2018	2019	2020	2021	2022	2023
Vol à main armée	4	1	1	1				1	1		1	
Vol avec violence sans arme		1	3	1				1	3		2	
Vol dans ou sur un véhicule	18	13	14	26	23	17	28	61	33	10	15	1
Vol d'armes et explosifs	1	2	2	4	3	3		1	3	1		
Arrachage de sac à main											1	
Vol à l'arraché									1		1	
Vol à la tire									1			
Vol à l'étalage						1		1				
Vol par ruse	3	1					1	2	1	2		
Vol de métaux	1	2	7		2			1		1		
Vol sur les chantiers	1	2	8	3		3	4	2	1	4	3	
Vol d'animaux	1				1	1	2		1			
Vol de cargaison		1	3	1	11	7	13	39	22	3	4	1

**Criminalité ICT**

	2000	2013	2014	2015	2016	2017	2018	2019	2020	2021	2022	2023
Fraude de cartes de paiements		1				1	3	2	1	1	2	
Phishing						1						
Ransomware											1	

**FC Autre**

	2000	2013	2014	2015	2016	2017	2018	2019	2020	2021	2022	2023
Violence contre les métiers d'intérêt général					2		1		1			
Viol collectif								1				
Graffiti		3				1			1			
Dégradation de voiture	5	16	11	6	6	6	5	3	8	3	6	2
Rixe au couteau			1									



**PH Violence intrafamiliale (VIF)**

	2000	2013	2014	2015	2016	2017	2018	2019	2020	2021	2022	2023
VIF: physique, dans le couple	2	11	8	3	4	4	2	7	11	6	8	4
VIF: physique, envers des descendants		2	3			3	3	2	1	1		
VIF: physique, envers d'autres membres	3		2	3	1	1	2		1		2	
VIF: sexuelle, envers des descendants	1	2		1			1			1		
VIF: psychique, dans le couple	13	5	10	15	5	5	3	6	12	4	9	
VIF: psychique, envers d'autres membres			1						1			
VIF: économique, dans le couple		1			1	1		1				
VIF: économique, envers des descendants									1			
VIF: économique, envers d'autres membres	3	2	2	1		1		1		2		

**PH Hormones et dopage**

	2000	2013	2014	2015	2016	2017	2018	2019	2020	2021	2022	2023
Dopage humain				1								

**PH Drogues**

	2000	2013	2014	2015	2016	2017	2018	2019	2020	2021	2022	2023
Vente de cocaïne											2	
Import-export de cocaïne							1					
Production de cannabis (culture)				2		1			1		3	
Vente de cannabis en grande quantité											1	
Import-export d'héroïne			1									
Vente-traffic d'héroïne			1								1	

**PH Trafic d'armes**

	2000	2013	2014	2015	2016	2017	2018	2019	2020	2021	2022	2023
Commerce et production d'arme à feu et mun.				1					1			



**PH Violence dans l'espace public**

	2000	2013	2014	2015	2016	2017	2018	2019	2020	2021	2022	2023
Violence physique (transport public)	1											
Violence physique (voie publique)	1	2	8	3	5	4	9	5	7	6		2
Violence physique (autre endroit public)		1										
Violence physique (endroit accessible au public)	3	4	2	4	1	3	1	1	1	1		
Violence sexuelle (voie publique)				1	1					1		
Violence sexuelle (endroit accessible au public)			1		1	1						
Violence psychique (voie publique)	9	6	7	4	2	3	6	5	7	8	8	1
Violence psychique (autre endroit public)				1		1						
Violence psychique (endroit accessible au public)		3	2	3	1	2	3	3	1			
Vol à main armée (voie publique)	4										1	
Vol à main armée (endroit accessible au public)								1	1			
Vol avec violence sans arme (voie publique)			1	1					1			
Vol avec violence sans arme (endr. acces. au pub.)								1				

**PH Autre**

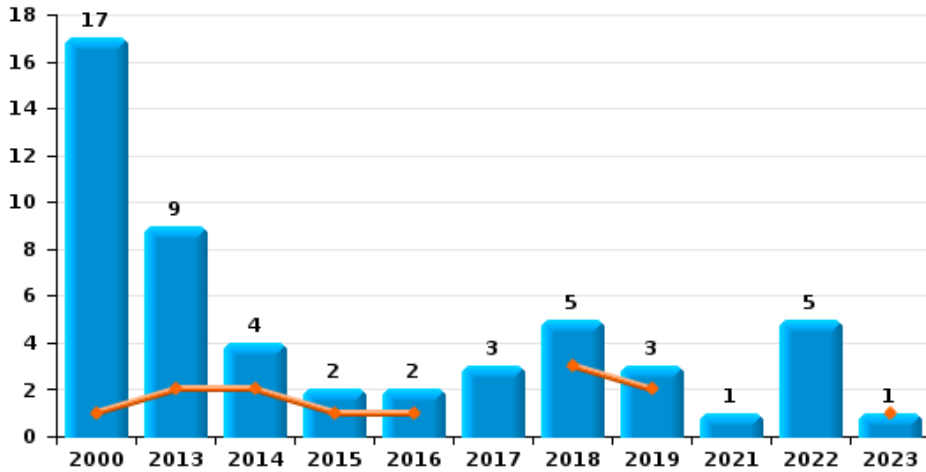
	2000	2013	2014	2015	2016	2017	2018	2019	2020	2021	2022	2023
Terrorisme, extrémisme et radicalisme							1					
Cyberharcèlement		5	6	6	4	3	3	3	8	9	2	4
Fraude à l'identité	1	1	2	2		6	1	1	2	2	2	2



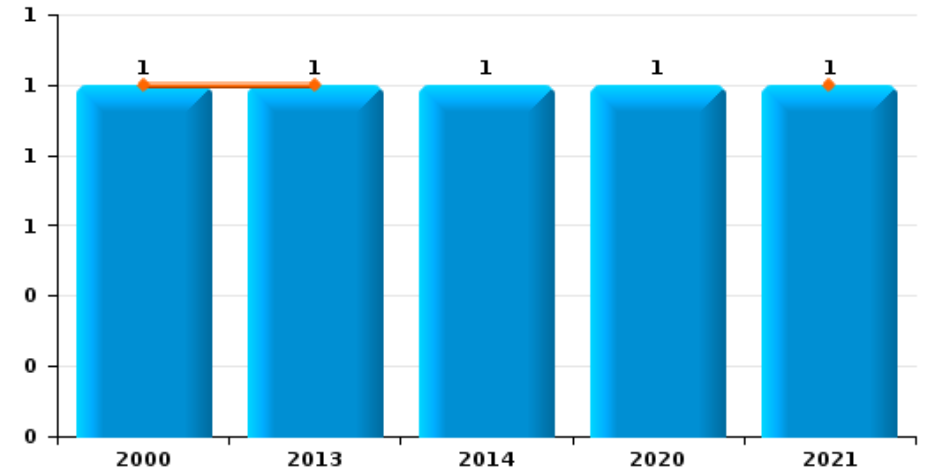
**Héron**

Année	<span style="color: blue;">■</span>
Trimestre 1	<span style="color: orange;">■</span>

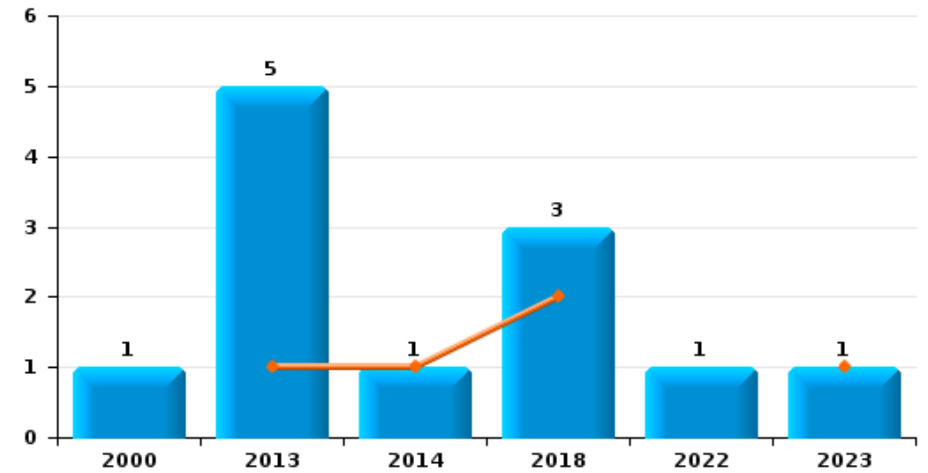
**Vol de voiture**



**Vol de moto**

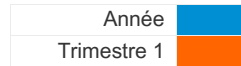


**Vol dans les garages**

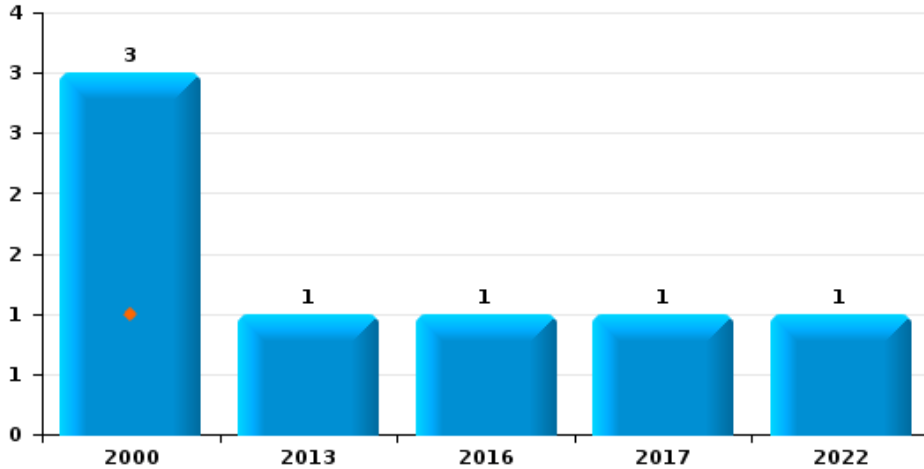




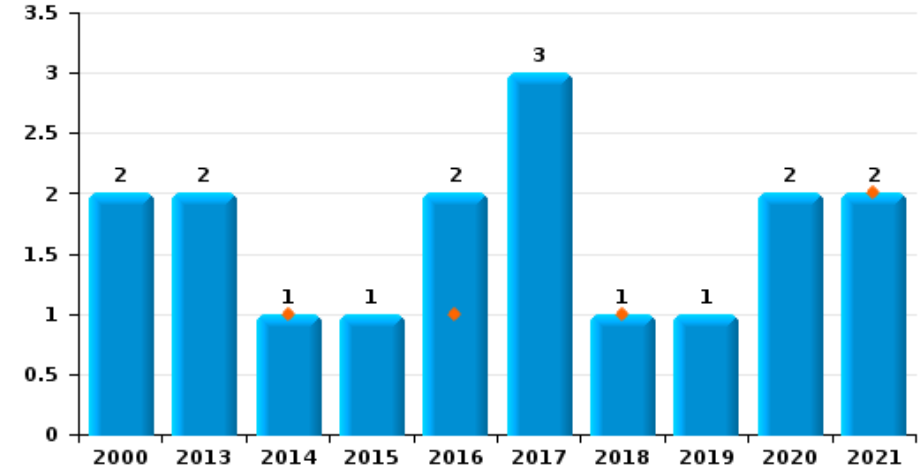
**Héron**



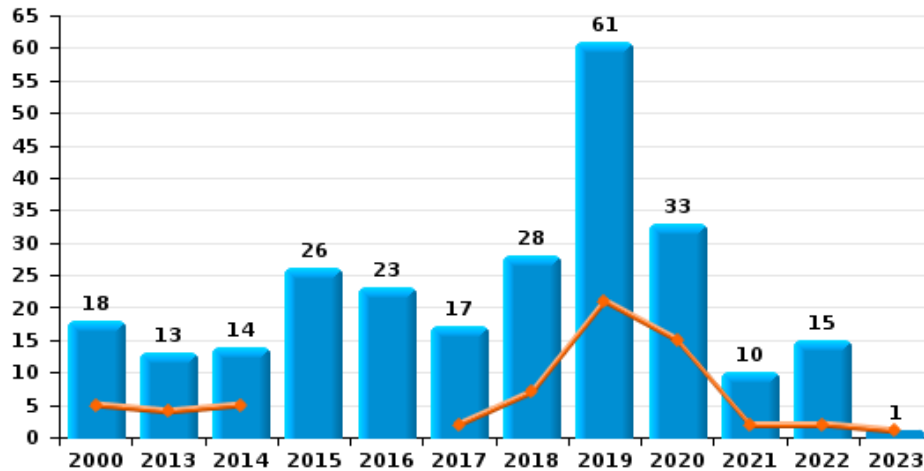
**Vol de vélomoteur**



**Vol de vélo**



**Vol dans ou sur un véhicule**



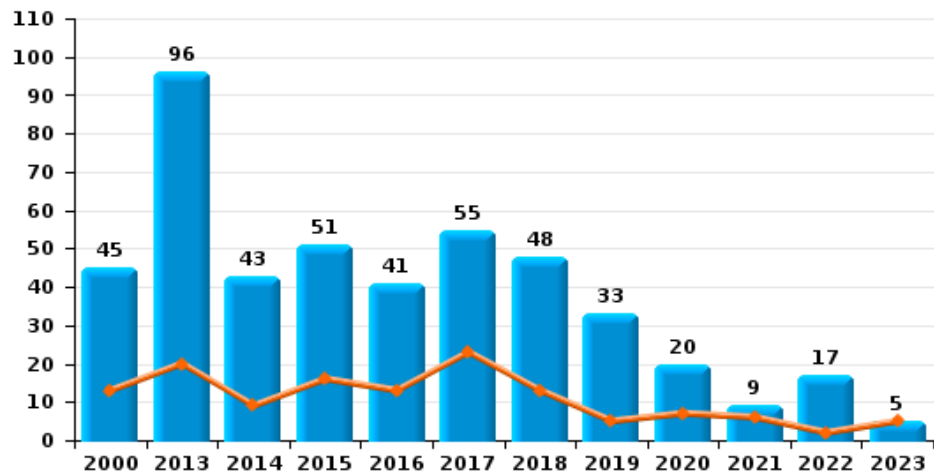




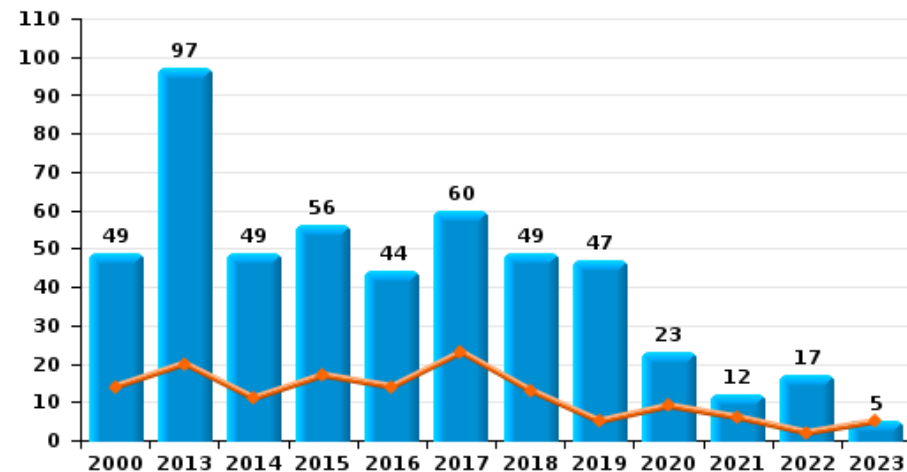
**Héron**



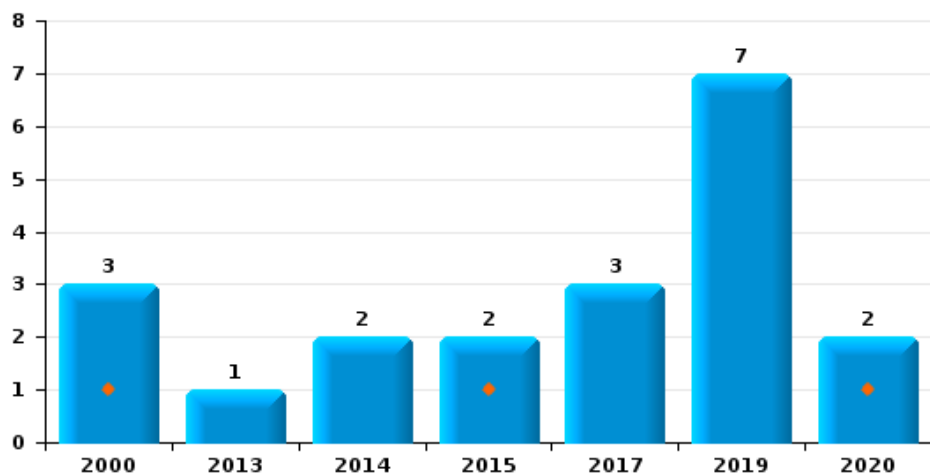
**Cambriolage dans habitation**



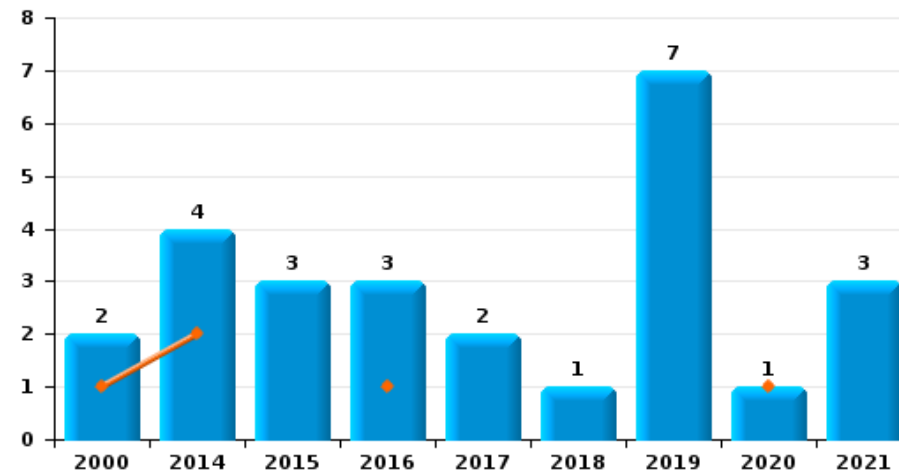
**Cambriolage dans bâtiment (total)**



**Cambriolage ds entreprise ou commerce**



**Cambriolage ds service public ou bâtiment administratif**

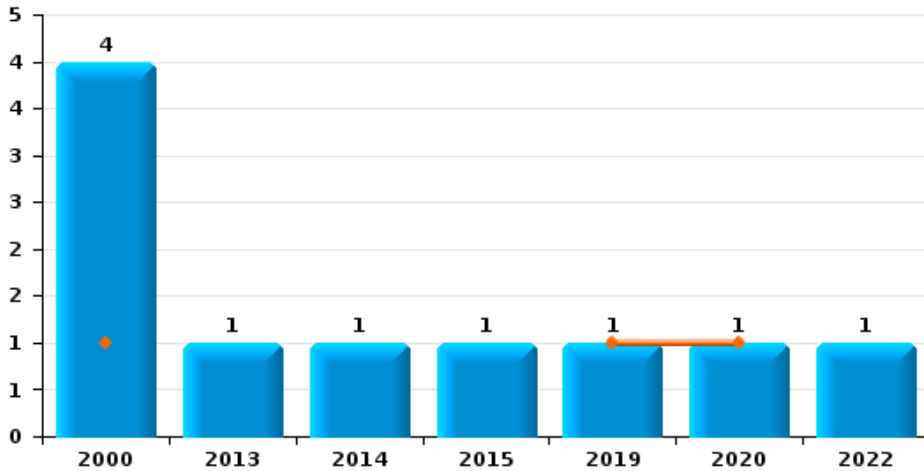




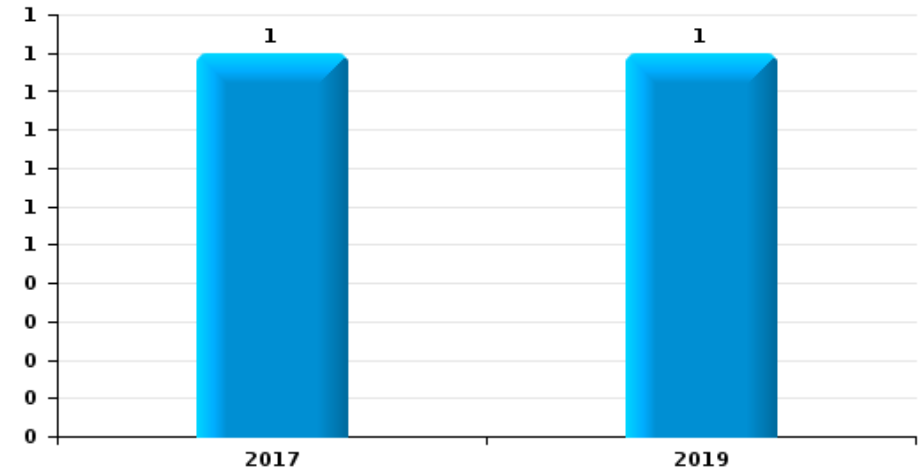
**Héron**

Année	<span style="color: blue;">■</span>
Trimestre 1	<span style="color: orange;">■</span>

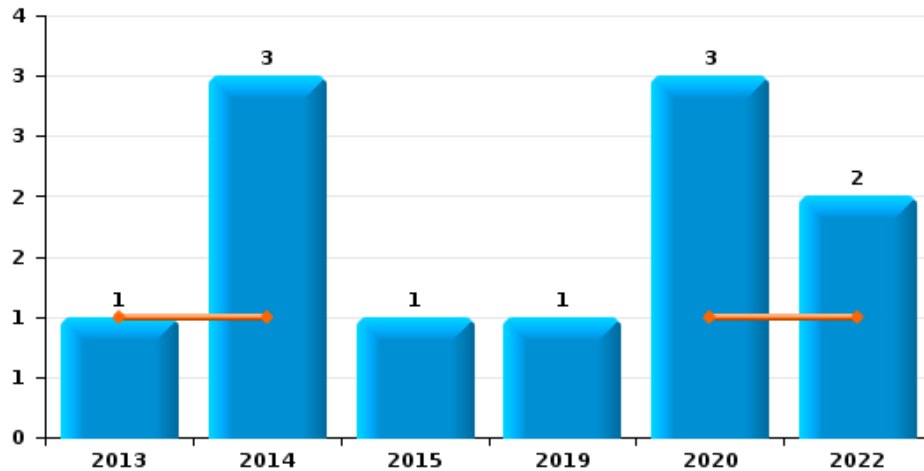
**Vol à main armée**



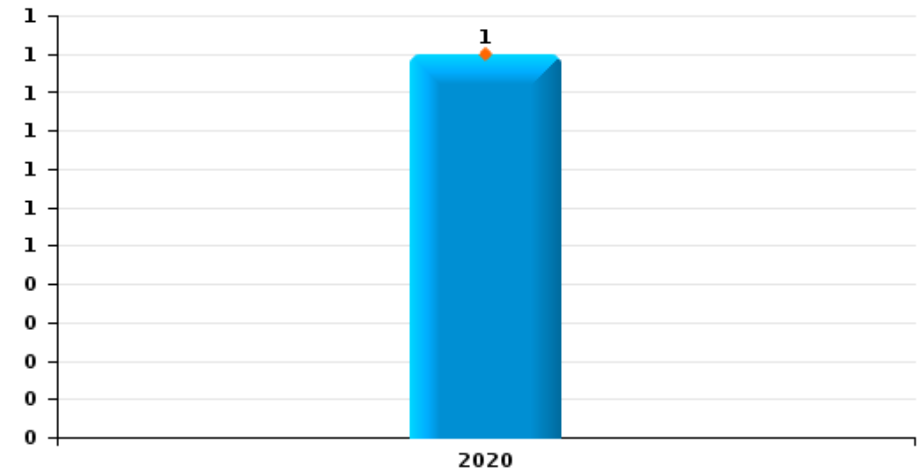
**Vol à l'étalage**



**Vol avec violence sans arme**



**Vol à la tire**

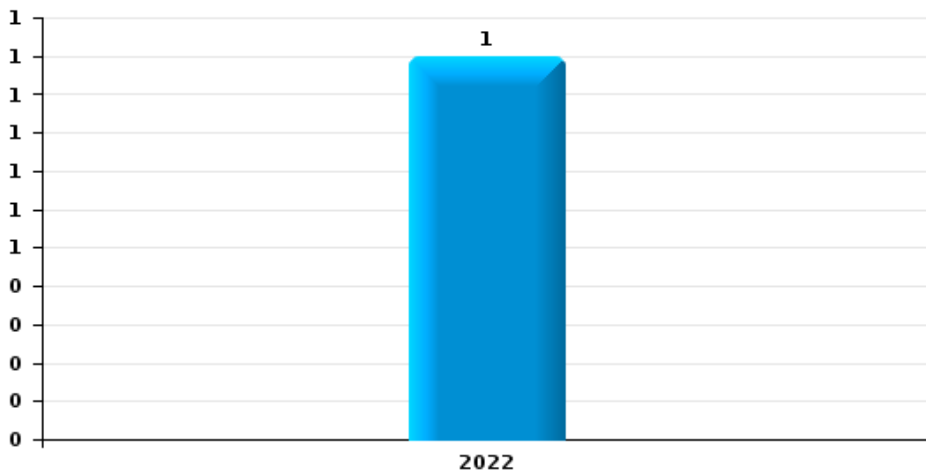




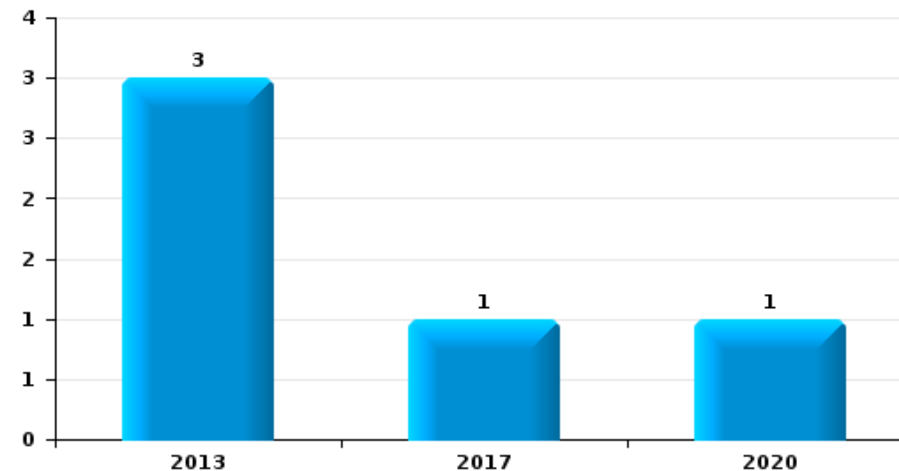
**Héron**

Année	<span style="color: blue;">■</span>
Trimestre 1	<span style="color: orange;">■</span>

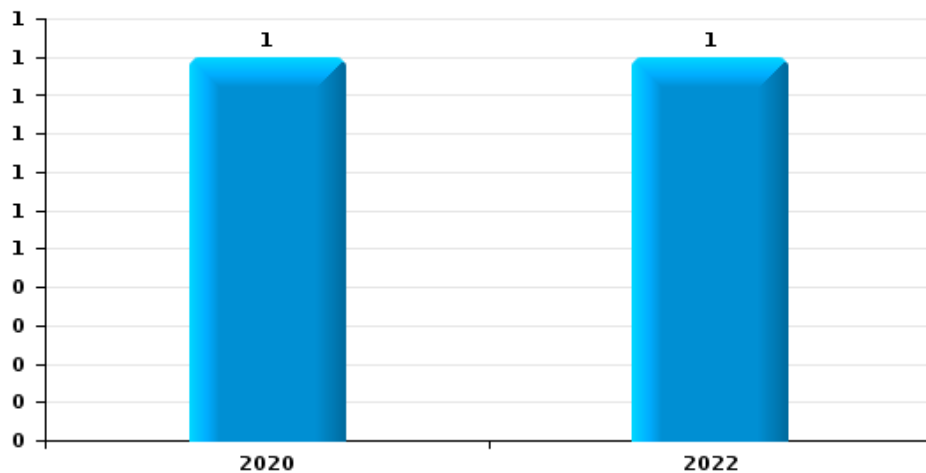
**Arrachage de sac à main**



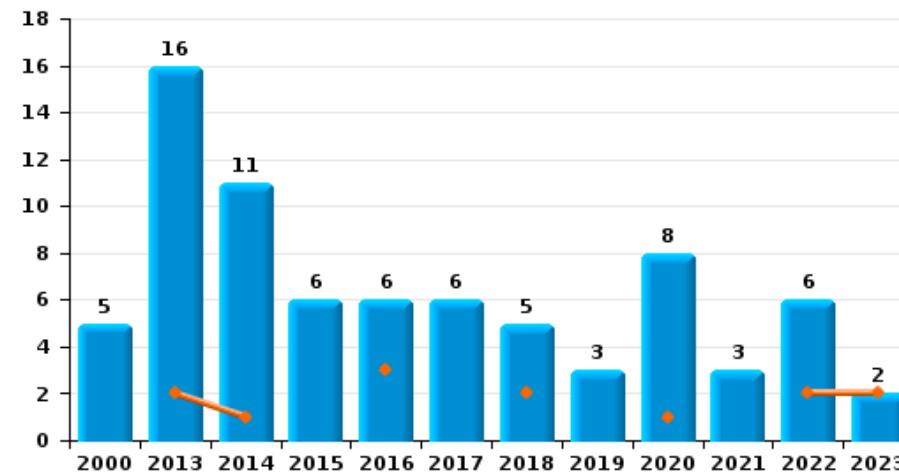
**Graffiti**



**Vol à l'arraché**



**Dégradation de voiture**





**Héron**

**FC Vol moyen de transport**

		2000	2013	2014	2015	2016	2017	2018	2019	2020	2021	2022	2023
Vol de voiture	Trim 1	1	2	2	1	1		3	2				1
	Trim 2	2	1	2		1	1				1	2	
	Trim 3	6						1	1				
	Trim 4	8	6		1		2	1				3	
<b>Total</b>		<b>17</b>	<b>9</b>	<b>4</b>	<b>2</b>	<b>2</b>	<b>3</b>	<b>5</b>	<b>3</b>		<b>1</b>	<b>5</b>	<b>1</b>
Vol de moto	Trim 1	1	1								1		
	Trim 2			1									
	Trim 3								1				
<b>Total</b>		<b>1</b>	<b>1</b>	<b>1</b>					<b>1</b>	<b>1</b>			
Homejacking	Trim 4	1											
<b>Total</b>		<b>1</b>											
Vol dans les garages	Trim 1		1	1				2					1
	Trim 3	1						1					
	Trim 4		4									1	
<b>Total</b>		<b>1</b>	<b>5</b>	<b>1</b>				<b>3</b>				<b>1</b>	<b>1</b>
Vol de vélomoteur	Trim 1	1											
	Trim 2	1				1							
	Trim 3	1	1										
	Trim 4						1					1	
<b>Total</b>		<b>3</b>	<b>1</b>			<b>1</b>	<b>1</b>					<b>1</b>	
Vol de vélo	Trim 1			1		1		1			2		
	Trim 2		1							2			
	Trim 3	1				1	1		1				
	Trim 4	1	1		1		2						
<b>Total</b>		<b>2</b>	<b>2</b>	<b>1</b>	<b>1</b>	<b>2</b>	<b>3</b>	<b>1</b>	<b>1</b>	<b>2</b>	<b>2</b>		



FC Cambriolage

		2000	2013	2014	2015	2016	2017	2018	2019	2020	2021	2022	2023
Cambriolage dans habitation	Trim 1	13	20	9	16	13	23	13	5	7	6	2	5
	Trim 2	2	25	10	17	6	7	10	8	3	1	4	
	Trim 3	6	26	11	7	6	5	10	10	8		3	
	Trim 4	24	25	13	11	16	20	15	10	2	2	8	
<b>Total</b>		<b>45</b>	<b>96</b>	<b>43</b>	<b>51</b>	<b>41</b>	<b>55</b>	<b>48</b>	<b>33</b>	<b>20</b>	<b>9</b>	<b>17</b>	<b>5</b>
Cambriolage ds entreprise ou commerce	Trim 1	1			1					1			
	Trim 2								2				
	Trim 3	1	1		1		1			1			
	Trim 4	1		2			2		5				
<b>Total</b>		<b>3</b>	<b>1</b>	<b>2</b>	<b>2</b>		<b>3</b>		<b>7</b>	<b>2</b>			
Cambriolage ds service public ou bâtiment administ	Trim 1	1		2		1				1			
	Trim 2	1			1	1	1		2				
	Trim 3				1	1	1	1			1		
	Trim 4			2	1				5		2		
<b>Total</b>		<b>2</b>		<b>4</b>	<b>3</b>	<b>3</b>	<b>2</b>	<b>1</b>	<b>7</b>	<b>1</b>	<b>3</b>		
Vol au béliier	Trim 2								1				
	Trim 3				1								
	Trim 4								1				
<b>Total</b>						<b>1</b>			<b>2</b>				
Cambriolage dans bâtiment (total)	Trim 1	14	20	11	17	14	23	13	5	9	6	2	5
	Trim 2	3	25	10	18	7	8	10	12	3	1	4	
	Trim 3	7	27	11	9	7	7	11	10	9	1	3	
	Trim 4	25	25	17	12	16	22	15	20	2	4	8	
<b>Total</b>		<b>49</b>	<b>97</b>	<b>49</b>	<b>56</b>	<b>44</b>	<b>60</b>	<b>49</b>	<b>47</b>	<b>23</b>	<b>12</b>	<b>17</b>	<b>5</b>



FC Vol autre

		2000	2013	2014	2015	2016	2017	2018	2019	2020	2021	2022	2023
Vol à main armée	Trim 1	1							1	1			
	Trim 2		1	1	1								
	Trim 3	1											
	Trim 4	2										1	
	<b>Total</b>	<b>4</b>	<b>1</b>	<b>1</b>	<b>1</b>				<b>1</b>	<b>1</b>		<b>1</b>	
Vol avec violence sans arme	Trim 1		1	1						1		1	
	Trim 2				1								
	Trim 3			1								1	
	Trim 4			1					1	2			
	<b>Total</b>		<b>1</b>	<b>3</b>	<b>1</b>				<b>1</b>	<b>3</b>		<b>2</b>	
Vol dans ou sur un véhicule	Trim 1	5	4	5			2	7	21	15	2	2	1
	Trim 2	1	6	3	12	2	1	4	15	6	1	3	
	Trim 3	3	1	2	4	9	7	3	8	5	5	6	
	Trim 4	9	2	4	10	12	7	14	17	7	2	4	
	<b>Total</b>	<b>18</b>	<b>13</b>	<b>14</b>	<b>26</b>	<b>23</b>	<b>17</b>	<b>28</b>	<b>61</b>	<b>33</b>	<b>10</b>	<b>15</b>	<b>1</b>
Vol d'armes et explosifs	Trim 1	1	1		2	1	2						
	Trim 2		1		1					1	1		
	Trim 3			1		1				1			
	Trim 4			1	1	1	1		1	1			
	<b>Total</b>	<b>1</b>	<b>2</b>	<b>2</b>	<b>4</b>	<b>3</b>	<b>3</b>		<b>1</b>	<b>3</b>	<b>1</b>		
Arrachage de sac à main	Trim 3											1	
<b>Total</b>												<b>1</b>	
Vol à l'arraché	Trim 3											1	
	Trim 4									1			
	<b>Total</b>									<b>1</b>		<b>1</b>	
Vol à la tire	Trim 1									1			
	<b>Total</b>									<b>1</b>			



FC Vol autre

		2000	2013	2014	2015	2016	2017	2018	2019	2020	2021	2022	2023
Vol à l'étalage	Trim 3						1						
	Trim 4								1				
	<b>Total</b>						<b>1</b>		<b>1</b>				
Vol par ruse	Trim 2								1		1		
	Trim 3	1						1			1		
	Trim 4	2	1						1	1			
	<b>Total</b>	<b>3</b>	<b>1</b>					<b>1</b>	<b>2</b>	<b>1</b>	<b>2</b>		
Vol de métaux	Trim 1			3		1							
	Trim 2			1		1			1				
	Trim 3		1	3									
	Trim 4	1	1								1		
<b>Total</b>	<b>1</b>	<b>2</b>	<b>7</b>		<b>2</b>			<b>1</b>		<b>1</b>			
Vol sur les chantiers	Trim 1			2				1	1	1			2
	Trim 2		1	3	3		1	1				2	1
	Trim 3			2			1	2					
	Trim 4	1	1	1			1		1		2		
<b>Total</b>	<b>1</b>	<b>2</b>	<b>8</b>	<b>3</b>		<b>3</b>	<b>4</b>	<b>2</b>	<b>1</b>	<b>4</b>	<b>3</b>		
Vol d'animaux	Trim 1							1					
	Trim 2	1					1	1		1			
	Trim 4					1							
<b>Total</b>	<b>1</b>				<b>1</b>	<b>1</b>	<b>2</b>		<b>1</b>				
Vol de cargaison	Trim 1		1	1				2	15	13	2	1	1
	Trim 2					1			9	6	1		
	Trim 3					6	3		2	1		1	
	Trim 4			2	1	4	4	11	13	2		2	
<b>Total</b>		<b>1</b>	<b>3</b>	<b>1</b>	<b>11</b>	<b>7</b>	<b>13</b>	<b>39</b>	<b>22</b>	<b>3</b>	<b>4</b>	<b>1</b>	



Criminalité ICT

		2000	2013	2014	2015	2016	2017	2018	2019	2020	2021	2022	2023
Fraude de cartes de paiements	Trim 1											1	
	Trim 2		1					1	2				
	Trim 3					1	2			1		1	
	Trim 4										1		
<b>Total</b>			<b>1</b>				<b>1</b>	<b>3</b>	<b>2</b>	<b>1</b>	<b>1</b>	<b>2</b>	
Phishing	Trim 3					1							
<b>Total</b>						<b>1</b>							
Ransomware	Trim 2											1	
<b>Total</b>												<b>1</b>	





FC Autre

		2000	2013	2014	2015	2016	2017	2018	2019	2020	2021	2022	2023
Violence contre les métiers d'intérêt général	Trim 1							1		1			
	Trim 3				2								
	<b>Total</b>				<b>2</b>		<b>1</b>		<b>1</b>				
Viol collectif	Trim 2								1				
	<b>Total</b>								<b>1</b>				
Graffiti	Trim 2		3										
	Trim 3									1			
	Trim 4					1							
	<b>Total</b>		<b>3</b>			<b>1</b>				<b>1</b>			
Dégradation de voiture	Trim 1		2	1		3		2		1		2	2
	Trim 2		6	2	2	2	3	1	1	3		2	
	Trim 3	1	6	4	2	1	2	1	1	1	2	2	
	Trim 4	4	2	4	2		1	1	1	3	1		
	<b>Total</b>	<b>5</b>	<b>16</b>	<b>11</b>	<b>6</b>	<b>6</b>	<b>6</b>	<b>5</b>	<b>3</b>	<b>8</b>	<b>3</b>	<b>6</b>	<b>2</b>
Rixe au couteau	Trim 2			1									
	<b>Total</b>			<b>1</b>									



PH Violence intrafamiliale (VIF)

		2000	2013	2014	2015	2016	2017	2018	2019	2020	2021	2022	2023
VIF: physique, dans le couple	Trim 1	2	2	2		2	1		1	2	1	1	4
	Trim 2		6	2	1	1	1		2	3	3	4	
	Trim 3			4	1		1	1	2	2	2		
	Trim 4		3		1	1	1	1	2	4		3	
	<b>Total</b>	<b>2</b>	<b>11</b>	<b>8</b>	<b>3</b>	<b>4</b>	<b>4</b>	<b>2</b>	<b>7</b>	<b>11</b>	<b>6</b>	<b>8</b>	<b>4</b>
VIF: physique, envers des descendants	Trim 1		1	3			1	1					
	Trim 2								1				
	Trim 3		1				1	2		1	1		
	Trim 4						1		1				
	<b>Total</b>		<b>2</b>	<b>3</b>			<b>3</b>	<b>3</b>	<b>2</b>	<b>1</b>	<b>1</b>		
VIF: physique, envers d'autres membres	Trim 1			2	1					1		1	
	Trim 2	1											
	Trim 3	1				1		2					
	Trim 4	1			2		1					1	
	<b>Total</b>	<b>3</b>		<b>2</b>	<b>3</b>	<b>1</b>	<b>1</b>	<b>2</b>		<b>1</b>		<b>2</b>	
VIF: sexuelle, envers des descendants	Trim 1		1										
	Trim 2		1		1								
	Trim 3										1		
	Trim 4	1						1					
	<b>Total</b>	<b>1</b>	<b>2</b>		<b>1</b>			<b>1</b>				<b>1</b>	
VIF: psychique, dans le couple	Trim 1	7	1	2	5		1	1		5	1	3	
	Trim 2	3			6	3	4	2	1	2	1	3	
	Trim 3	1	4	2	3	1			1	1		3	
	Trim 4	2		6	1	1			4	4	2		
	<b>Total</b>	<b>13</b>	<b>5</b>	<b>10</b>	<b>15</b>	<b>5</b>	<b>5</b>	<b>3</b>	<b>6</b>	<b>12</b>	<b>4</b>	<b>9</b>	
VIF: psychique, envers d'autres membres	Trim 2			1									
	Trim 4									1			
	<b>Total</b>			<b>1</b>						<b>1</b>			



PH Violence intrafamiliale (VIF)

		2000	2013	2014	2015	2016	2017	2018	2019	2020	2021	2022	2023
VIF: économique, dans le couple	Trim 1						1		1				
	Trim 2		1										
	Trim 3				1								
	<b>Total</b>		<b>1</b>			<b>1</b>	<b>1</b>		<b>1</b>				
VIF: économique, envers des descendants	Trim 4								1				
<b>Total</b>									<b>1</b>				
VIF: économique, envers d'autres membres	Trim 1	1		2					1		2		
	Trim 3		1		1								
	Trim 4	2	1			1							
	<b>Total</b>	<b>3</b>	<b>2</b>	<b>2</b>	<b>1</b>		<b>1</b>		<b>1</b>		<b>2</b>		



PH Hormones et dopage

		2000	2013	2014	2015	2016	2017	2018	2019	2020	2021	2022	2023
Dopage humain	Trim 4				1								
	Total				1								



PH Drogues

		2000	2013	2014	2015	2016	2017	2018	2019	2020	2021	2022	2023
Vente de cocaïne	Trim 1											1	
	Trim 4											1	
	<b>Total</b>											<b>2</b>	
Import-export de cocaïne	Trim 3							1					
	<b>Total</b>							<b>1</b>					
Production de cannabis (culture)	Trim 1						1						
	Trim 2			1									
	Trim 3									1		2	
	Trim 4			1								1	
<b>Total</b>				<b>2</b>			<b>1</b>			<b>1</b>		<b>3</b>	
Vente de cannabis en grande quantité	Trim 4											1	
	<b>Total</b>											<b>1</b>	
Import-export d'héroïne	Trim 1			1									
	<b>Total</b>			<b>1</b>									
Vente-traffic d'héroïne	Trim 1			1								1	
	<b>Total</b>			<b>1</b>								<b>1</b>	



PH Trafic d'armes

		2000	2013	2014	2015	2016	2017	2018	2019	2020	2021	2022	2023
Commerce et production d'arme à feu et mun.	Trim 1				1								
	Trim 3									1			
Total					1					1			



PH Violence dans l'espace public

		2000	2013	2014	2015	2016	2017	2018	2019	2020	2021	2022	2023
Violence physique (transport public)	Trim 3	1											
	<b>Total</b>	<b>1</b>											
Violence physique (voie publique)	Trim 1			1				2		2	2		2
	Trim 2		1	2	1			2	3		2		
	Trim 3	1		3	2	4	4	3	1	3	2		
	Trim 4		1	2		1		2	1	2			
<b>Total</b>	<b>1</b>	<b>1</b>	<b>2</b>	<b>8</b>	<b>3</b>	<b>5</b>	<b>4</b>	<b>9</b>	<b>5</b>	<b>7</b>	<b>6</b>		<b>2</b>
Violence physique (autre endroit public)	Trim 3		1										
	<b>Total</b>		<b>1</b>										
Violence physique (endroit accessible au public)	Trim 1		1	1	2		1						
	Trim 2		3			1	1		1				
	Trim 3				1		1			1			
	Trim 4	3		1	1			1			1		
<b>Total</b>	<b>3</b>	<b>4</b>	<b>2</b>	<b>4</b>	<b>1</b>	<b>3</b>	<b>1</b>	<b>1</b>	<b>1</b>	<b>1</b>	<b>1</b>		
Violence sexuelle (voie publique)	Trim 1				1								
	Trim 3					1							
	Trim 4										1		
<b>Total</b>				<b>1</b>	<b>1</b>						<b>1</b>		
Violence sexuelle (endroit accessible au public)	Trim 2					1	1						
	Trim 3			1									
	<b>Total</b>			<b>1</b>		<b>1</b>	<b>1</b>						
Violence psychique (voie publique)	Trim 1	1	1	3				1	1	2	1	1	1
	Trim 2	5	1	2					3		5	6	
	Trim 3		3	1	1	2	3	4	1	2	1		
	Trim 4	3	1	1	3			1		3	1	1	
<b>Total</b>	<b>9</b>	<b>6</b>	<b>7</b>	<b>4</b>	<b>2</b>	<b>3</b>	<b>6</b>	<b>5</b>	<b>7</b>	<b>8</b>	<b>8</b>		<b>1</b>



PH Violence dans l'espace public

		2000	2013	2014	2015	2016	2017	2018	2019	2020	2021	2022	2023
Violence psychique (autre endroit public)	Trim 1						1						
	Trim 4				1								
	<b>Total</b>				<b>1</b>		<b>1</b>						
Violence psychique (endroit accessible au public)	Trim 1			2	1			1	1				
	Trim 2		1						1	1			
	Trim 3		1			1	1	2	1				
	Trim 4		1		2		1						
	<b>Total</b>		<b>3</b>	<b>2</b>	<b>3</b>	<b>1</b>	<b>2</b>	<b>3</b>	<b>3</b>	<b>1</b>			
Vol à main armée (voie publique)	Trim 1	1											
	Trim 3	1											
	Trim 4	2										1	
	<b>Total</b>	<b>4</b>										<b>1</b>	
Vol à main armée (endroit accessible au public)	Trim 1							1	1				
<b>Total</b>								<b>1</b>	<b>1</b>				
Vol avec violence sans arme (voie publique)	Trim 2				1								
	Trim 3		1										
	Trim 4									1			
	<b>Total</b>		<b>1</b>	<b>1</b>						<b>1</b>			
Vol avec violence sans arme (endr. acces. au pub.)	Trim 4							1					
<b>Total</b>								<b>1</b>					





PH Autre

		2000	2013	2014	2015	2016	2017	2018	2019	2020	2021	2022	2023
Terrorisme, extrémisme et radicalisme	Trim 1							1					
	<b>Total</b>							<b>1</b>					
Cyberharcèlement	Trim 1				1	2				1	3		4
	Trim 2			3	1	2		1	2	3	1		
	Trim 3		3	2	1		1	2		1	2	2	
	Trim 4		2	1	3		2		1	3	3		
	<b>Total</b>		<b>5</b>	<b>6</b>	<b>6</b>	<b>4</b>	<b>3</b>	<b>3</b>	<b>3</b>	<b>8</b>	<b>9</b>	<b>2</b>	<b>4</b>
Fraude à l'identité	Trim 1				1		1		1				2
	Trim 2			1	1		1						
	Trim 3		1				1			1	1		
	Trim 4	1		1			3	1		1	1	2	
	<b>Total</b>	<b>1</b>	<b>1</b>	<b>2</b>	<b>2</b>		<b>6</b>	<b>1</b>	<b>1</b>	<b>2</b>	<b>2</b>	<b>2</b>	<b>2</b>



**Héron**

**2022**

**FC Vol moyen de transport**

	Avr	Mai	Oct	Nov	Déc	Total
Vol de voiture	1	1	2	1		5
Vol dans les garages				1		1
Vol de vélomoteur					1	1

**FC Cambriolage**

	Jan	Fév	Avr	Mai	Juil	Août	Nov	Déc	Total
Cambriolage dans habitation	1	1	3	1	2	1	4	4	17
Cambriolage dans bâtiment (total)	1	1	3	1	2	1	4	4	17

**FC Vol autre**

	Jan	Fév	Mar	Avr	Mai	Juil	Août	Sep	Oct	Nov	Total
Vol à main armée									1		1
Vol avec violence sans arme		1					1				2
Vol dans ou sur un véhicule	2			2	1	1	1	4	2	2	15
Arrachage de sac à main							1				1
Vol à l'arraché							1				1
Vol sur les chantiers			2	1							3
Vol de cargaison	1							1	1	1	4

**Criminalité ICT**

	Mar	Avr	Sep	Total
Fraude de cartes de paiements	1		1	2
Ransomware		1		1



### FC Autre

	Jan	Fév	Avr	Août	Total
Dégradation de voiture	1	1	2	2	6

### PH Violence intrafamiliale (VIF)

	Jan	Mar	Avr	Mai	Juin	Juil	Août	Sep	Oct	Nov	Total
VIF: physique, dans le couple		1	1	2	1				2	1	8
VIF: physique, envers d'autres membres	1								1		2
VIF: psychique, dans le couple	1	2			3	1	1	1			9

### PH Drogues

	Fév	Sep	Nov	Total
Vente de cocaïne	1		1	2
Production de cannabis (culture)		2	1	3
Vente de cannabis en grande quantité			1	1
Vente-traffic d héroïne	1			1

### PH Violence dans l'espace public

	Fév	Avr	Mai	Juin	Oct	Total
Violence psychique (voie publique)	1	3	2	1	1	8
Vol à main armée (voie publique)					1	1

### PH Autre

	Août	Oct	Déc	Total
Cyberharcèlement	2			2
Fraude à l'identité		1	1	2



2023

**FC Vol moyen de transport**

	Fév	Total
Vol de voiture	1	1
Vol dans les garages	1	1

**FC Cambriolage**

	Jan	Fév	Total
Cambriolage dans habitation	1	4	5
Cambriolage dans bâtiment (total)	1	4	5

**FC Vol autre**

	Fév	Total
Vol dans ou sur un véhicule	1	1
Vol de cargaison	1	1

**FC Autre**

	Fév	Mar	Total
Dégradation de voiture	1	1	2

**PH Violence intrafamiliale (VIF)**

	Jan	Fév	Mar	Total
VIF: physique, dans le couple	2	1	1	4

**PH Violence dans l'espace public**

	Mar	Total
Violence physique (voie publique)	2	2
Violence psychique (voie publique)	1	1



**PH Autre**

	Jan	Fév	Mar	Total
Cyberharcèlement	1	1	2	4
Fraude à l'identité		1	1	2

# ***STATISTIQUES POLICIERES DE CRIMINALITE***

---

***LIEU DE PERPETRATION: COMMUNE***

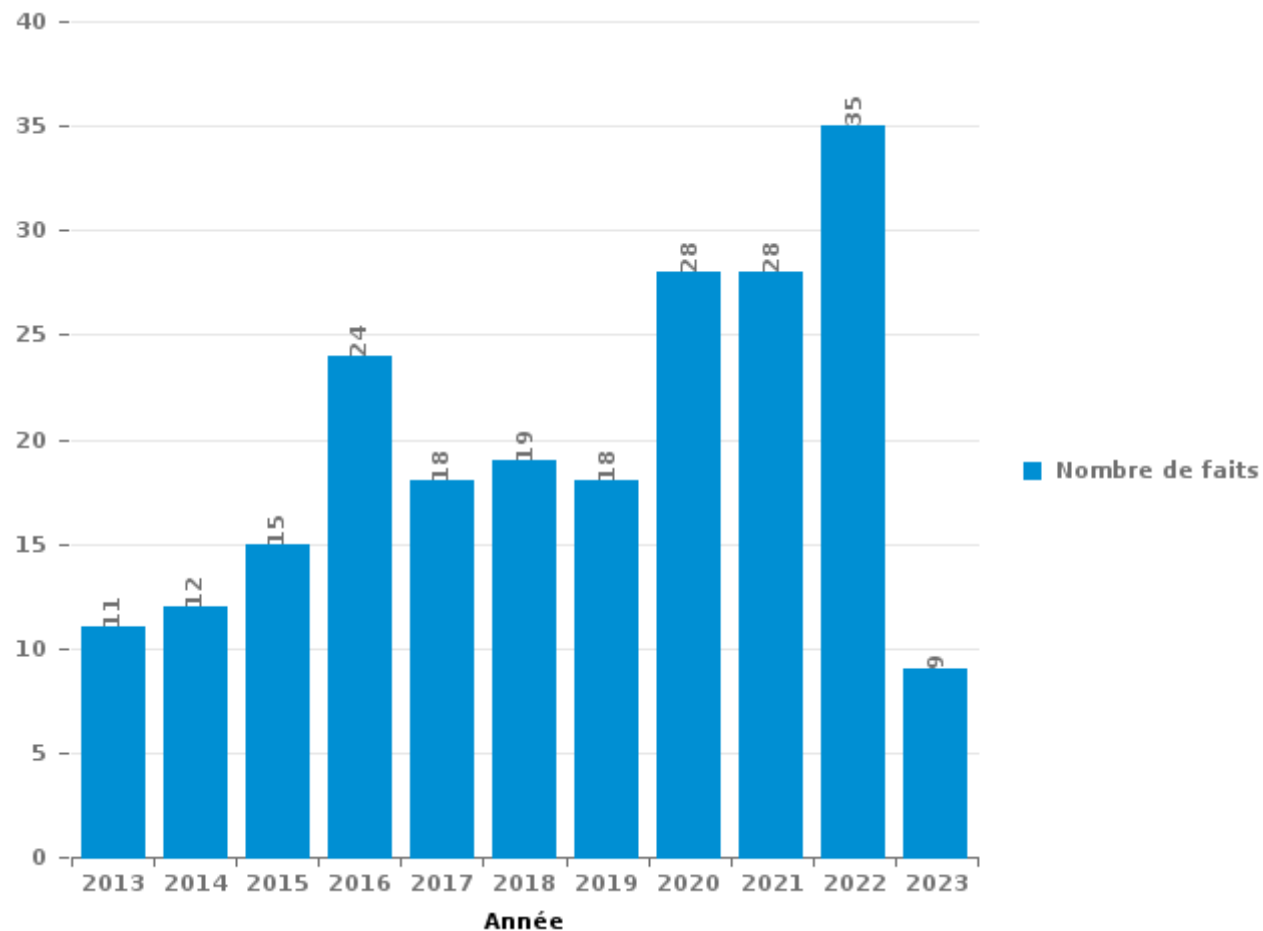
**Héron**

***PARTIE III : ICT***



## Héron

Nombre total de délits avec un élément ICT/online, depuis 2013





Criminalité ICT/online au sens strict

Infractions (exhaustif)

	2013	2014	2015	2016	2017	2018	2019	2020	2021	2022
Criminalité informatique: Faux en informatique:	1					1		1		
Criminalité informatique: Fraude informatique:	1		4	13	5	3	4	2	4	6
Criminalité informatique: Hacking:	1	1			2	1	2	1	1	1
Criminalité informatique: Sabotage:				1						
<b>Total:</b>	<b>3</b>	<b>1</b>	<b>4</b>	<b>14</b>	<b>7</b>	<b>5</b>	<b>6</b>	<b>4</b>	<b>5</b>	<b>7</b>

Figures criminelles (à considérer spécifiquement – ne pas additionner avec d'autres éléments – risque de double comptage!)

	2013	2017	2018	2019	2020	2021	2022
Fraude de cartes de paiements	1	1	3	2	1	1	2
Phishing		1					
Ransomware							1





## Criminalité ICT/online au sens large

Infractions (uniquement si code-fait existe)

	2013	2014	2015	2016	2017	2018	2019	2020	2021	2022	2023
Fraude: Escroquerie: Fraude par internet	4	5	4	5	7	12	9	17	12	27	5
<b>Total:</b>	<b>4</b>	<b>5</b>	<b>4</b>	<b>5</b>	<b>7</b>	<b>12</b>	<b>9</b>	<b>17</b>	<b>12</b>	<b>27</b>	<b>5</b>

Figures criminelles (à considérer spécifiquement – ne pas additionner avec d'autres éléments – risque de double comptage!)

	2013	2014	2015	2016	2017	2018	2019	2020	2021	2022	2023
Cyberharcèlement	5	6	6	4	3	3	3	8	9	2	4

# ***STATISTIQUES POLICIERES DE CRIMINALITE***

---

***LIEU DE PERPETRATION: COMMUNE***

**Héron**

***PARTIE IV : DESTINATION LIEU***



Héron

Vol et extorsion

	2000	2013	2014	2015	2016	2017	2018	2019	2020	2021	2022	2023
Habitation: maison	56	108	37	51	47	54	52	37	21	14	22	5
Voie publique	17	14	18	26	26	14	14	29	15	5	11	2
Parking	1	4	10	13	15	9	20	47	20	4	5	
Habitation: allée	10	4	11	7	6	7	3	9	3	5	3	1
Habitation: dépendances	8	5	4	6	9	8	5	1	7	3	2	1
Chantier	1	2	8	3		3	4	2	1	4	3	
Inconnue	4	3	2	3	4	2		3			2	
Habitation: non précisée	3	3	2	2		1	2	1	1	2	1	
Moyen de transport: voiture		1	1	3	1	2	4	1	2	2	1	
Habitation: autre	1	3	3	2		1	1	1	1	1	2	
Terrain		2	1	2	4		1	2	2		1	
Habitation: appartement		1	8				1		1	1		
Culture et loisirs	1	1	2	2		2	1	1			1	
Habitation: garage	1	1		1	4	1	1		1	1		
Horeca	2					2	1	4	2			
Service public			2	1	3			1		2	1	
Autre				3		1	1		1	3		
Entreprise	5					1		1	2			
Institution d'enseignement	2		1	1			1	3	1			
Magasin	1			1		2		1	3			
Bâtiment administratif	1		1					3		1		
Cimetière	1	1	1			1				2		
Moyen de transport: autre		2				1	2				1	
Edifice religieux / lieu du culte	1	1			1	1						
Infrastructure sportive			3	1								
Médecin / dentiste / pharmacien	1						1	2				
Stade		1				1		1				
Aéroport				1								
Banque / institution financière			1									
Moyen de transport: autobus / autocar											1	
Moyen de transport: camion					1							
<b>Total</b>	<b>117</b>	<b>157</b>	<b>116</b>	<b>129</b>	<b>121</b>	<b>114</b>	<b>115</b>	<b>150</b>	<b>84</b>	<b>50</b>	<b>57</b>	<b>9</b>

FPF/DGR/DRI/BIPOL - Statistiques policières de criminalité (date de clôture: 22/09/2023)

Les données pour les années 2001 jusqu'à 2012 ne sont plus publiées mais restent disponibles sur demande auprès du service BIPOL.

Les données pour 2023 ne concernent que le 1er trimestre.



Héron

Dégradation de la propriété

	2000	2013	2014	2015	2016	2017	2018	2019	2020	2021	2022	2023
Habitation: résidence principale	7	14	5	6	7	9	6	6	3	1	7	
Voie publique	15	15	10	4	9	3	2		4	4	4	
Habitation: allée	4		8	2	4	1		1	3	1	1	
Terrain	1		2	1	3	2	2	3	2	1		
Parking	2	1		1	1	2	2	1	3		1	1
Habitation: jardin		1			2	1		2		1	1	
Moyen de transport: voiture	1	2				2	2		1			
Culture et loisirs		1	1		1	2				1		
Habitation: dépendances		2			2				1			
Service public					1			1		1	1	1
Habitation: non précisée				1			1	1			1	
Habitation: résidence secondaire		1	1		1							
Horeca		1		1					1			
Institution d'enseignement		1		1	1							
Cimetière	1									1		
Edifice religieux / lieu du culte						1		1				
Inconnue			1			1						
Arrêt de bus / tram			1									
Banque / institution financière					1							
Bâtiment administratif							1					
Bureau de police								1				
<b>Total</b>	<b>31</b>	<b>39</b>	<b>29</b>	<b>17</b>	<b>33</b>	<b>24</b>	<b>16</b>	<b>17</b>	<b>18</b>	<b>11</b>	<b>16</b>	<b>2</b>

FPF/DGR/DRI/BIPOL - Statistiques policières de criminalité (date de clôture: 22/09/2023)

Les données pour les années 2001 jusqu'à 2012 ne sont plus publiées mais restent disponibles sur demande auprès du service BIPOL.

Les données pour 2023 ne concernent que le 1er trimestre.



**Héron**

**Infractions contre l'intégrité physique**

	2000	2013	2014	2015	2016	2017	2018	2019	2020	2021	2022	2023
Habitation	5	16	14	10	7	8	10	13	20	15	13	5
Voie publique	2	4	7	3	4	5	9	5	6	8	1	2
Habitation: allée			3	3	1	1		1	1			
Horeca	1	3	2	3				1				
Institution d'enseignement	1				2	1	1				1	
Inconnue			1				1			1		1
Culture et loisirs					1	1				1		
Infrastructure sportive			1			1	1					
Service public							1		2			
Stade	2								1			
Terrain		1					1		1			
Bâtiment administratif		1										
Magasin							1					
<b>Total</b>	<b>11</b>	<b>25</b>	<b>28</b>	<b>19</b>	<b>15</b>	<b>17</b>	<b>25</b>	<b>20</b>	<b>31</b>	<b>25</b>	<b>15</b>	<b>8</b>

FPF/DGR/DRI/BIPOL - Statistiques policières de criminalité (date de clôture: 22/09/2023)

Les données pour les années 2001 jusqu'à 2012 ne sont plus publiées mais restent disponibles sur demande auprès du service BIPOL.

Les données pour 2023 ne concernent que le 1er trimestre.



# ***STATISTIQUES POLICIERES DE CRIMINALITE***

---

***LIEU DE PERPETRATION: COMMUNE***

**Héron**

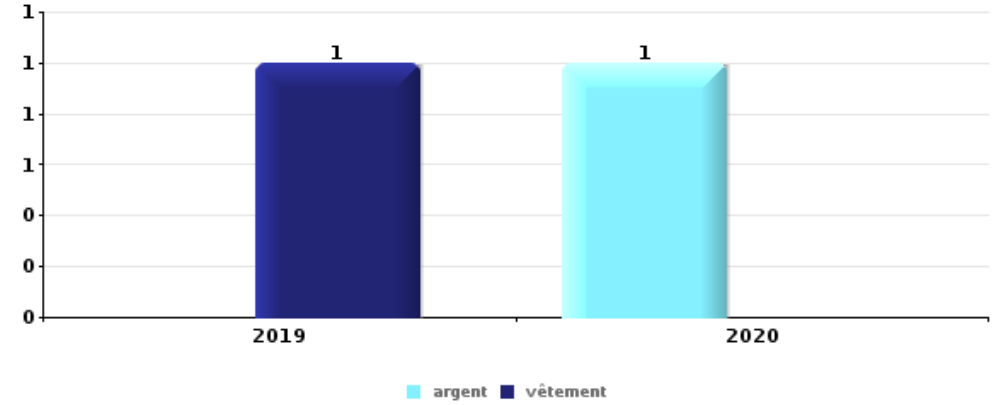
***PARTIE V : OBJETS ET MOYENS DE TRANSPORT***



**Héron**

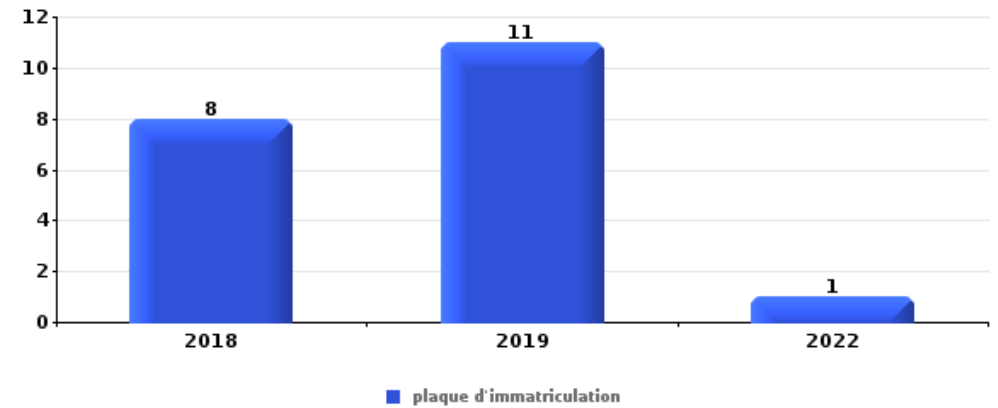
**Vol à main armée**

Top 5 Objets volés (sbd nombre de faits)		2018	2019	2020	2021	2022	2023
1	argent			1			
1	vêtement		1				



**Vol dans ou sur un véhicule**

Top 5 Objets volés (sbd nombre de faits)		2018	2019	2020	2021	2022	2023
1	plaque d'immatriculation	8	11			1	
2	outillage	3	2	5	1	2	
3	carte d'identité / passeport	3	1	1		5	
4	alimentation	1	5	3			
5	carte bancaire / carte de crédit	1	1	1		5	
5	permis de conduire	3	1	1		3	

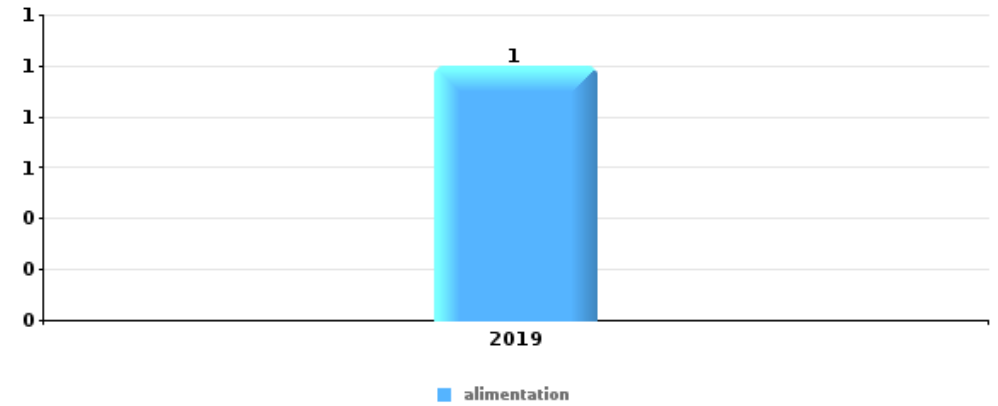






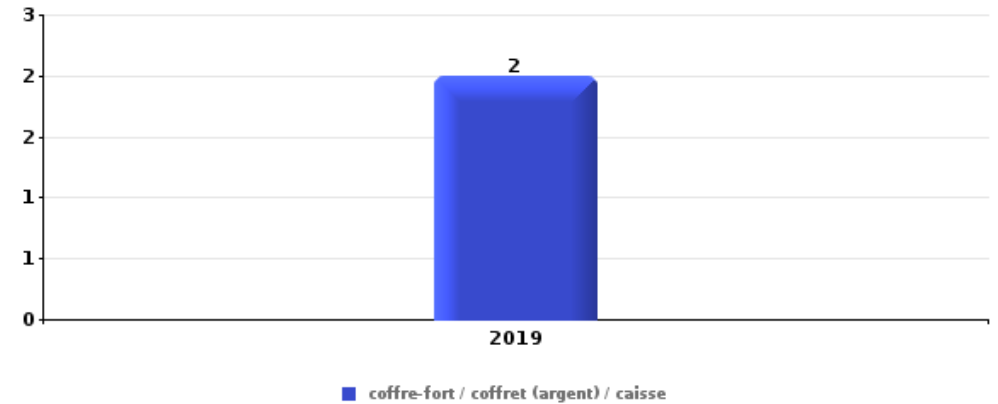
**Vol à l'étalage**

Top 5 Objets volés (sbd nombre de faits)		2018	2019	2020	2021	2022	2023
1	alimentation		1				



**Cambrilage ds entreprise ou commerce**

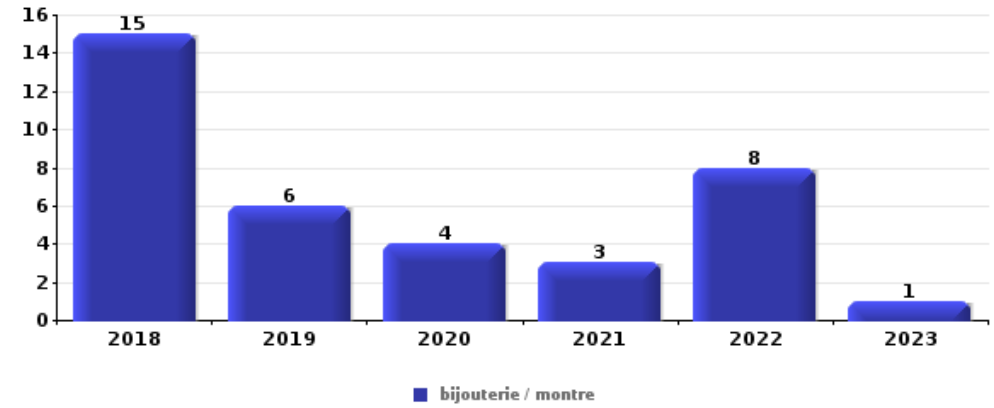
Top 5 Objets volés (sbd nombre de faits)		2018	2019	2020	2021	2022	2023
1	coffre-fort / coffret (argent) / caisse		2				
2	argent		1				
2	ordinateur et accessoires		1				
2	outillage			1			
2	plaque d'immatriculation		1				





**Cambriolage dans habitation**

Top 5 Objets volés (sbd nombre de faits)		2018	2019	2020	2021	2022	2023
1	bijouterie / montre	15	6	4	3	8	1
2	multimédia	10	4	7	3	2	
3	argent	7	5		1	3	1
4	ordinateur et accessoires	6	3	2	3	2	
5	outillage	3	1	6	2	2	



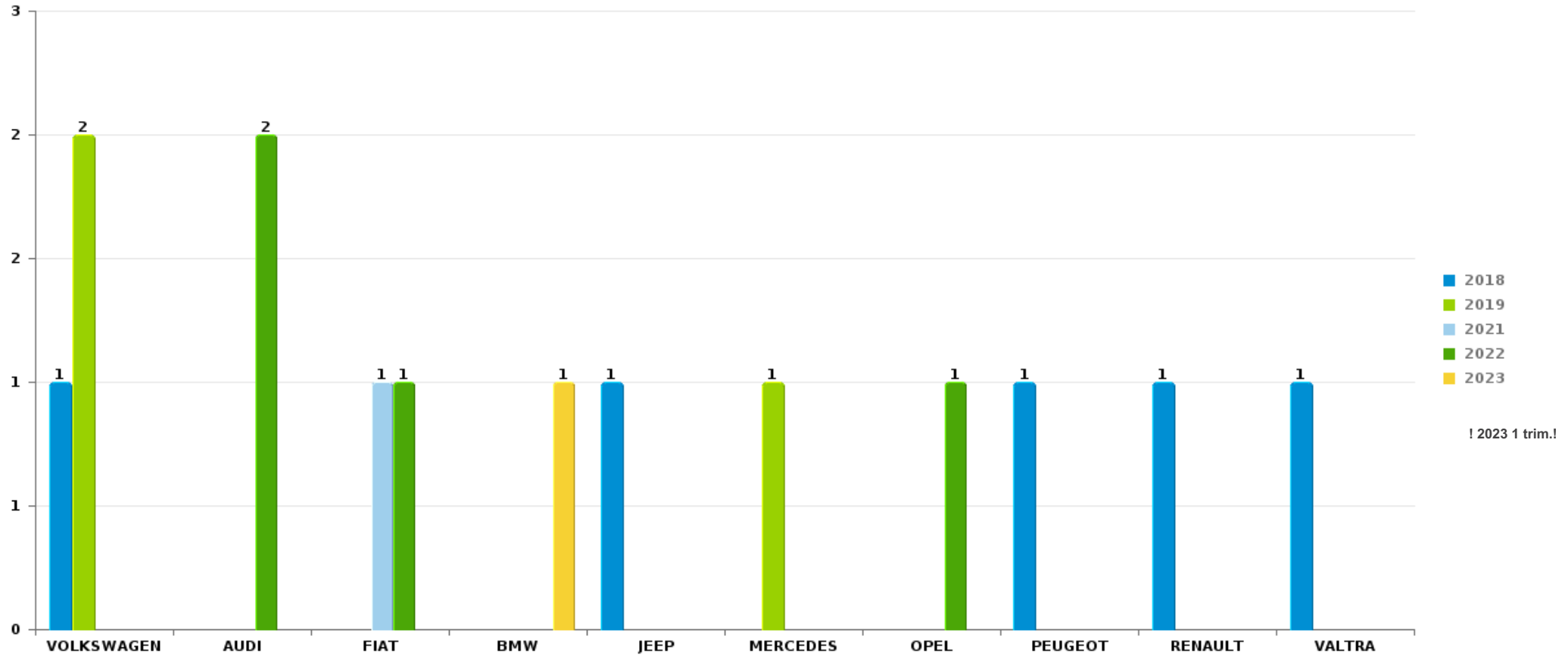
*Remarque: en ce qui concerne les objets, aucun total n'est reproduit étant donné que plusieurs objets peuvent avoir été volés lors d'un même fait.*



Héron

Vol de voiture

Nombre de voitures volées par marque (Top 5)



# ***STATISTIQUES POLICIERES DE CRIMINALITE***

---

***LIEU DE PERPETRATION: COMMUNE***

**Héron**

***PARTIE VI : SUSPECTS***



## Partie 1: Niveau FAITS (comptage du nombre de faits pour lesquels un certain type de suspect est impliqué)

### 1.1. Nombre d'infractions selon le sexe des suspects identifiés (par catégorie principale)

Étant donné que, tant un suspect identifié masculin qu'un suspect identifié féminin peuvent être impliqués lors d'un même fait, il est possible que la somme des colonnes «Hommes» et «Femmes» soit supérieure à la valeur de la colonne «Total...» (voir également la note méthodologique)

#### Héron

2023

Catégorie principale / Sexe	Nombre total de faits avec au moins 1 suspect	Hommes	%	Femmes	%
Infr. contre l'intégrité physique	2	2	100,0%		
Drogues	1	1	100,0%		
Protection de la jeunesse	1			1	100,0%
Registre de population	1	1	100,0%		
<b>Total</b>	<b>5</b>	<b>4</b>	<b>80,0%</b>	<b>1</b>	<b>20,0%</b>



## 1.2. Nombre d'infractions selon le sexe des suspects identifiés (par figure criminelle)

Étant donné que, tant un suspect identifié masculin qu'un suspect identifié féminin peuvent être impliqués lors d'un même fait, il est possible que la somme des colonnes «Hommes» et «Femmes» soit supérieure à la valeur de la colonne «Total...» (voir également la note méthodologique)

Héron

2023

### PH Violence intrafamiliale (VIF)

Figure criminelle / Sexe	Nombre total de faits avec au moins 1 suspect identifié	Hommes	%
VIF: physique, dans le couple	1	1	100,0%
Total	PA	PA	PA



### 1.3. Nombre d'infractions selon l'âge des suspects identifiés (par catégorie principale)

Étant donné que, tant un suspect identifié mineur qu'un suspect identifié majeur peuvent être impliqués lors d'un même fait, il est possible que la somme des colonnes «Mineur» et «Majeur» soit supérieure à la valeur de la colonne «Total...»  
(voir également la note méthodologique)

#### Héron

#### 2023

Catégorie principale / Âge	Nombre total de faits avec au moins 1 suspect identifié	Majeur	%
Infr. contre l'intégrité physique	2	2	100,0%
Drogues	1	1	100,0%
Protection de la jeunesse	1	1	100,0%
Registre de population	1	1	100,0%
Total	5	5	100,0%



#### 1.4. Nombre d'infractions selon l'âge des suspects identifiés (par figure criminelle)

Étant donné que, tant un suspect identifié mineur qu'un suspect identifié majeur peuvent être impliqués lors d'un même fait, il est possible que la somme des colonnes «Mineur» et «Majeur» soit supérieure à la valeur de la colonne «Total...»  
(voir également la note méthodologique)

#### Héron

#### 2023

#### PH Violence intrafamiliale (VIF)

Figure criminelle / Âge	Nombre total de faits avec au moins 1 suspect identifié	Majeur	%
VIF: physique, dans le couple	1	1	100,0%
<b>Total</b>	<b>PA</b>	<b>PA</b>	<b>PA</b>





## Partie 2: Niveau SUSPECTS-FAIT (comptage du nombre de combinaisons suspect-fait)

### 2.1. Nombre de suspects-fait selon le sexe des suspects identifiés (TOP 5 des catégories principales)

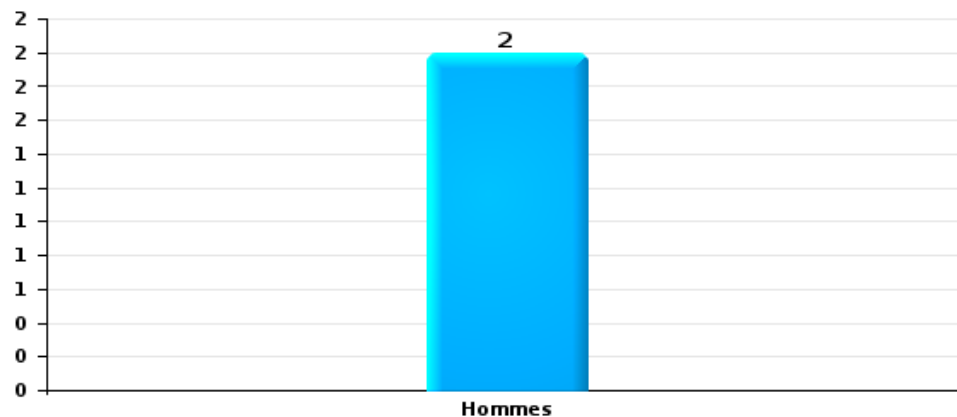
Lorsqu'un même suspect a commis plusieurs faits durant la période considérée, il est aussi comptabilisé plusieurs fois (voir également la note méthodologique)

Héron

2023

Infr. contre l'intégrité physique

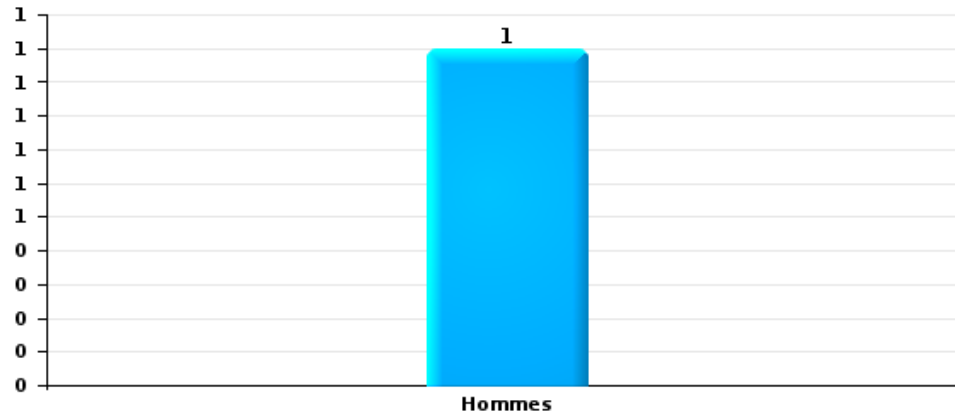
Nombre de suspects-fait selon le sexe





Drogues

Nombre de suspects-fait selon le sexe





## **2.2. Nombre de suspects-fait selon le sexe des suspects identifiés (TOP 5 des figures criminelles)**

---

Lorsqu'un même suspect a commis plusieurs faits durant la période considérée, il est aussi comptabilisé plusieurs fois  
(voir également la note méthodologique)

**Héron**

**2023**

---

---



### 2.3. Nombre de suspects-fait selon l'âge des suspects identifiés (TOP 5 des catégories principales)

1) Lorsqu'un même suspect a commis plusieurs faits durant la période considérée, il est aussi comptabilisé plusieurs fois, qu'il ait le même âge ou non – 2) Les suspects au-dessous de 14 ans et à partir de 90 ans ne sont pas repris dans le tableau (voir également la note méthodologique)

Héron

2023

Infr. contre l'intégrité physique

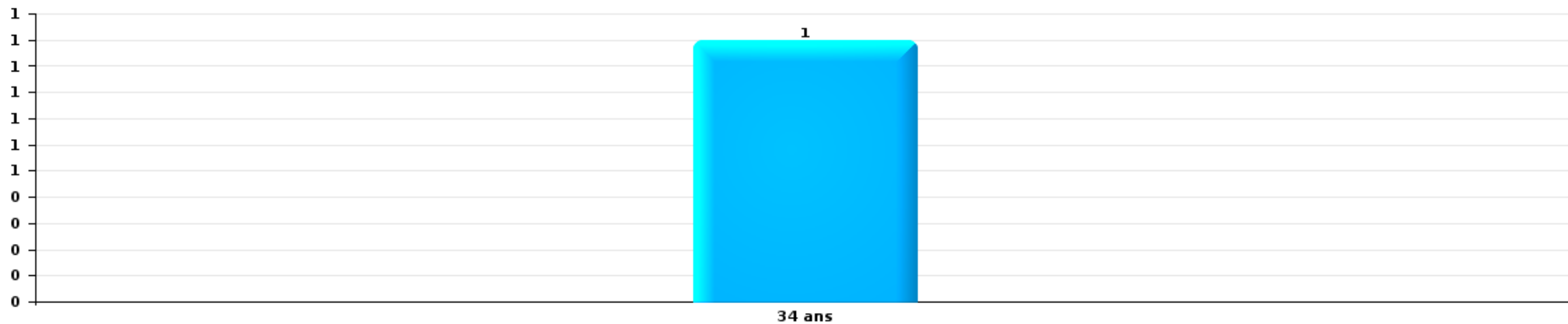
Nombre de suspects-fait par âge (chronologique)





Drogues

Nombre de suspects-fait par âge (chronologique)





## 2.4. Nombre de suspects-fait selon l'âge des suspects identifiés (TOP 5 des figures criminelles)

---

1) Lorsqu'un même suspect a commis plusieurs faits durant la période considérée, il est aussi comptabilisé plusieurs fois, qu'il ait le même âge ou non – 2) Les suspects au-dessous de 14 ans et à partir de 90 ans ne sont pas repris dans le tableau (voir également la note méthodologique)

Héron

2023

---

# ***STATISTIQUES POLICIERES DE CRIMINALITE***

---

***LIEU DE PERPETRATION: COMMUNE***

**Héron**

***ANNEXE I: DETAIL PAR CATEGORIE DE DELIT  
CODE PENAL***

## Infraction Code pénal

## Infr. contre l'intégrité physique

			2000	2013	2014	2015	2016	2017	2018	2019	2020	2021	2022	2023
Assassinat	Autres	Tent.					1							
		Sous-total					1							
Meurtre	Empoisonnement (meurtre)	Tent.									1			
	Autres	Tent.												1
		Sous-total									1			1
Torture et maltraitance	Traitement inhumain	Acc.											1	
		Sous-total											1	
Coups et/ou blessures vol. en sphère familiale	Entre partenaires ou ex-partenaires	Acc.	2	11	7	3	4	4	2	7	11	6	8	4
	Lors d'un différend familial en général	Acc.	2											
	Par les parents envers un mineur	Acc.		2	2			2	2	2	1	1		
	Par les parents envers personne vulnérable	Acc.						1						
	Envers les parents	Acc.	1				1							1
	Envers d'autres ascendants directs ou collatéraux	Acc.			1	3				2		1		1
	Sous-total		5	13	10	6	5	7	6	9	13	7	10	4
Coups et/ou blessures vol. hors sphère familiale	Bagarres (=coups réciproques)	Acc.		3	3	3	1		2	2	4	8	1	1
	Coups envers fonctionnaire de police	Acc.					1				1			
	Envers un mineur par une pers. ayant autorité	Acc.		1		1			1		1	1	1	
	Envers un mineur qualité de l'auteur inconnue	Acc.						1	1	3	1	1		
	Envers un mineur par cohabitant sans rel. Autorité	Acc.										1		
	Coups envers personnel autre service public	Acc.							1					
	Coups envers personnel institut d'enseignement	Acc.					1							
	Non spécifié	Acc.	6	6	11	9	5	7	10	4	8	5	1	1
	Sous-total		6	10	14	13	8	8	15	9	15	16	3	2
Autres infr. volontaires, c/ l'intégrité phys.	Privation de soins à enfant ou personne vulnérable	Acc.							1	1				
	Entrave méchante à la circulation	Acc.		2					1			1	1	
	Voies de faits et violences légères	Acc.			3		1	1	1	1				
	Sous-total			2	3		1	1	3	2		1	1	
Infr. involontaires contre l'intégrité physique	Coups et/ou blessures involontaires	Acc.			1				1		1	1		1
	Morsure de chien	Acc.						1			1			
		Sous-total			1			1	1		2	1		1
	Total		11	25	28	19	15	17	25	20	31	25	15	8



**Infr. contre la liberté individuelle**

		2000	2013	2014	2015	2016	2017	2018	2019	2020	2021	2022	2023
Détention par un particulier	Acc.							1			1		
	Sous-total							1			1		
	Total							1			1		

**Infr. contre les mœurs**

			2000	2013	2014	2015	2016	2017	2018	2019	2020	2021	2022	2023
Viol n'ayant pas causé la mort	Victime < 10a	Acc.					1		1					
	Victime 10a - 14a	Acc.		1							1	1		
	Victime 14a - 16a	Acc.								1				
	Victime 16a - 18a	Acc.						1						
		Tent.									1			
	Victime majeure	Acc.									1			2
	<b>Sous-total</b>			<b>1</b>			<b>1</b>	<b>1</b>	<b>1</b>	<b>3</b>	<b>1</b>	<b>1</b>	<b>2</b>	
Attentat à la pudeur sans violence / menace	Victime < 16a	Acc.	2	2		1	1	1			1	2		
		Tent.			1									
	Victime 16a - 18a	Acc.					1	1						
	<b>Sous-total</b>		<b>2</b>	<b>2</b>	<b>1</b>	<b>1</b>	<b>1</b>	<b>2</b>	<b>1</b>		<b>1</b>	<b>2</b>		
Atteinte intégrité sexuelle sans mort (nvCPS)	Victime < 16a	Acc.									1		1	
	Victime majeure	Acc.											1	
	<b>Sous-total</b>										<b>1</b>		<b>2</b>	
Pornographie infantine	Distribution	Acc.						4		1				
	<b>Sous-total</b>							<b>4</b>		<b>1</b>				
Outrage public aux bonnes mœurs	Actions (exhibitionnisme, etc.)	Acc.			1	2	2	1						
	Ecrits, images, objets	Acc.								1				
	<b>Sous-total</b>			<b>1</b>	<b>2</b>	<b>2</b>	<b>1</b>			<b>1</b>				
Diffusion contenu sex. but méchant/lucrat. (nvCPS)	Victime majeure	Acc.												1
	<b>Sous-total</b>													<b>1</b>
	<b>Total</b>		<b>2</b>	<b>3</b>	<b>2</b>	<b>3</b>	<b>4</b>	<b>8</b>	<b>2</b>	<b>5</b>	<b>3</b>	<b>3</b>	<b>4</b>	<b>1</b>

**Infr. contre autres valeurs morales et sentiments**

		2000	2013	2014	2015	2016	2017	2018	2019	2020	2021	2022	2023
<b>Harcèlement</b>	Acc.	1	13	8	10	11	11	8	10	20	29	15	4
	Sous-total	1	13	8	10	11	11	8	10	20	29	15	4
<b>Atteinte à l'honneur</b>	Calomnie et diffamation	Acc.	5	1	4	1	3	1		3	3		
	Déclaration calomnieuse	Acc.					1				1		
	Imputation calomnieuse	Acc.	1		1								
	Divulgateion méchante	Acc.					1						
	Injures (Délit)	Acc.	2	2		1		1	3		1	2	
	Non spécifié	Acc.	1										
	Sous-total	3	8	3	5	2	5	2	3	3	5	2	
<b>Vie privée</b>	Violation de domicile par un particulier	Acc.	1	1	2	1			1		1	1	
	Violation du secret des lettres	Acc.	1			1						1	
		Sous-total	2	1	2	2			1		1	2	
<b>Tapage nocturne</b>	Acc.				3	1	2	2					
	Sous-total				3	1	2	2					
<b>Abus faiblesses de personnes</b>	Acc.			1									
	Sous-total			1									
	Total	4	23	12	18	18	17	12	16	23	35	19	4

**Infr. relative au statut juridique de l'enfant**

			2000	2013	2014	2015	2016	2017	2018	2019	2020	2021	2022	2023
Non-représentation d'enfants	Par les parents	Acc.	4	2	2	5	1	2	1		1		4	
	Par une personne qui en a la charge	Acc.			2		1							
		Sous-total	4	2	4	5	2	2	1		1		4	
		Total	4	2	4	5	2	2	1		1		4	

## Vol et extorsion

			2000	2013	2014	2015	2016	2017	2018	2019	2020	2021	2022	2023
Vol avec circ. aggr.	Avec violence	Acc.	2	1	1	1				1	2		3	
		Tent.	1								1			
	Sans violence	Acc.	38	79	60	54	45	59	52	53	38	19	17	5
		Tent.	10	38	17	23	28	24	26	46	19	9	10	3
	<b>Sous-total</b>			<b>51</b>	<b>118</b>	<b>78</b>	<b>78</b>	<b>73</b>	<b>83</b>	<b>78</b>	<b>100</b>	<b>60</b>	<b>28</b>	<b>30</b>
Vol sans circ. aggr.	Avec violence	Acc.			1	1				1	1			
	Sans violence, Vol à la tire	Acc.									1			
	Sans violence, Vol d'usage	Acc.							1		1			
	Sans violence, Vol domestique	Acc.				1	1				3	1		
	Sans violence	Acc.	30	36	36	48	45	30	34	47	18	21	26	1
	Tent.	4	1				1	2	1					
<b>Sous-total</b>			<b>34</b>	<b>37</b>	<b>37</b>	<b>50</b>	<b>46</b>	<b>31</b>	<b>37</b>	<b>49</b>	<b>24</b>	<b>22</b>	<b>26</b>	<b>1</b>
Vol non spécifié		Acc.	26	1		1	2			1			1	
		Tent.	6											
<b>Sous-total</b>			<b>32</b>	<b>1</b>		<b>1</b>	<b>2</b>			<b>1</b>			<b>1</b>	
Extorsion		Acc.		1										
		Tent.			1									
<b>Sous-total</b>				<b>1</b>	<b>1</b>									
<b>Total</b>			<b>117</b>	<b>157</b>	<b>116</b>	<b>129</b>	<b>121</b>	<b>114</b>	<b>115</b>	<b>150</b>	<b>84</b>	<b>50</b>	<b>57</b>	<b>9</b>

## Fraude

		2000	2013	2014	2015	2016	2017	2018	2019	2020	2021	2022	2023
Blanchiment d'argent	Acc.									1			
	Sous-total									1			
Recel	Recel simple	Acc.	2		1	1	1			1	1		
	Recel qualifié	Acc.				1							
	Non spécifié	Acc.						2					
	Sous-total	1	2	1	2	1	2		1	1			
Détournement et destruction frauduleuse	Cel frauduleux	Acc.	1				1			1	2		
	D'argent, de papiers, etc.	Acc.											1
	D'objets saisis	Acc.							1				
	Sous-total		1			1			2	2			1
Escroquerie	Fraude par internet	Acc.	3	4	1	4	6	11	9	15	11	27	5
		Tent.	1	1	3	1	1	1		2	1		
	Escroquerie sans internet	Acc.	2	1			5	2			2	1	
		Tent.		1	1		1					1	
	Sous-total	6	7	5	5	13	14	9	17	14	29	5	
Abus de confiance et infr. apparentées	Abus de confiance	Acc.	5	3		3	5	3		4	2	2	1
	Abus des faiblesses	Acc.		1				1					
		Sous-total	5	4		3	5	4		4	2	2	1
Infr. liées à l'insolvabilité	Non spécifié	Acc.	1					1					
		Sous-total	1					1					
	Total	4	15	11	6	10	20	21	9	25	19	31	7

## Dégradation de la propriété

			2000	2013	2014	2015	2016	2017	2018	2019	2020	2021	2022	2023
Incendie volontaire	Dans lieu habité (de jour)	Acc.								1				
	Dans lieu habité (de nuit)	Acc.				1	1							
	Dans un autre lieu (de jour)	Acc.				2								
	Dans un autre lieu (de nuit)	Acc.		2		1			1					
	Dans un autre lieu (moment indéterminé)	Tent.	1											
	<b>Sous-total</b>		<b>1</b>	<b>2</b>		<b>1</b>	<b>3</b>	<b>1</b>	<b>1</b>	<b>1</b>				
Incendie involontaire		Acc.	5	5	2	4	4	4	3	5	1	2	3	
	<b>Sous-total</b>		<b>5</b>	<b>5</b>	<b>2</b>	<b>4</b>	<b>4</b>	<b>4</b>	<b>3</b>	<b>5</b>	<b>1</b>	<b>2</b>	<b>3</b>	
Destruction, dénaturation, dégradation	Avec circ. aggr.	Acc.	1		1		1		1					
	Destruction de biens agricoles	Acc.		1		1		1		1				
	Non spécifié	Acc.	7											
	<b>Sous-total</b>		<b>8</b>	<b>1</b>	<b>1</b>	<b>1</b>	<b>1</b>	<b>1</b>	<b>1</b>	<b>1</b>				
Vandalisme	Sur véhicules	Acc.	8	19	12	5	14	9	4	3	10	4	6	2
	Sur autres biens mobiliers	Acc.	8	3	5	2	3	1	2	1	2	1	1	
	Graffitis	Acc.		3				1			1			
	Autres détériorations sur biens immobiliers	Acc.	1	5	6	2	6	4	5	5	3	2	6	
	Dégradation de clôture	Acc.		1	3	2	2	3		1	1	2		
	<b>Sous-total</b>		<b>17</b>	<b>31</b>	<b>26</b>	<b>11</b>	<b>25</b>	<b>18</b>	<b>11</b>	<b>10</b>	<b>17</b>	<b>9</b>	<b>13</b>	<b>2</b>
	<b>Total</b>		<b>31</b>	<b>39</b>	<b>29</b>	<b>17</b>	<b>33</b>	<b>24</b>	<b>16</b>	<b>17</b>	<b>18</b>	<b>11</b>	<b>16</b>	<b>2</b>

## Infr. contre la sécurité publique

		2000	2013	2014	2015	2016	2017	2018	2019	2020	2021	2022	2023
Association de malfaiteurs	Acc.		1	1						1			
	Sous-total		1	1						1			
Evasion de prisonniers	Non-respect surveillance électronique Acc.						1						
	Sous-total						1						
Menaces	Verbales Acc.	10	5	10	5	6	1	4	3	7	3	5	1
	Ecrites Acc.		1	3	1		3	2	2		1	3	1
	Par gestes, emblèmes Acc.	3	3	4	5	4	1	3	2	3	5	5	1
	Non spécifié Acc.	1											
	Sous-total	14	9	17	11	10	5	9	7	10	9	13	3
<b>Total</b>		<b>14</b>	<b>10</b>	<b>18</b>	<b>11</b>	<b>10</b>	<b>6</b>	<b>9</b>	<b>7</b>	<b>11</b>	<b>9</b>	<b>13</b>	<b>3</b>



**Infr. contre l'autorité publique**

		2000	2013	2014	2015	2016	2017	2018	2019	2020	2021	2022	2023
Rébellion	Rébellion armée	Acc.									1		
	Rébellion non armée	Acc.	1		1	2	2		1	3			
	Non spécifié	Acc.							1				
		Sous-total		1		1	2	2		2	3	1	
Outrages		Acc.	1	4	3	1	2		1	3	2	1	
		Sous-total	1	4	3	1	2		1	3	2	1	
		Total	2	4	4	3	4		3	6	3	1	

FPF/DGR/DR/BIPOL - Statistiques policières de criminalité (date de clôture: 22/09/2023)  
 Les données pour les années 2001 jusqu'à 2012 ne sont plus publiées mais restent disponibles sur demande auprès du service BIPOL.  
 Les données pour 2023 ne concernent que le 1er trimestre.

## Infr. contre la foi publique

			2000	2013	2014	2015	2016	2017	2018	2019	2020	2021	2022	2023
Faux en écritures	Faux en écritures	Acc.	1	1	2	1		1			1		2	1
	Usage de faux en écrit. et écrit. falsifiées	Acc.	1		1	1	2			1	1	1	2	1
		Sous-total	2	1	3	2	1	3			1	2	1	4
Usurpation	Immixtion dans fonctions publiques	Acc.												1
	De fonctions	Acc.												1
	De nom	Acc.			2	1		4	1		1	1	2	1
		Sous-total			2	1		4	1		1	1	2	3
Contrefaçon / falsification	Contrefaçon	Acc.								1	1		1	
	Falsification	Acc.					1							
		Sous-total					1			1	1		1	
Faux en justice	Faussees déclarations	Acc.	1											
		Sous-total	1											
		Total	3	1	5	3	2	7	1	2	4	2	7	5



Héron

Infraction Code pénal

Infr. contre la famille

		2000	2013	2014	2015	2016	2017	2018	2019	2020	2021	2022	2023
Abandon de famille	Acc.	1		1					1		2		
	Sous-total	1		1					1		2		
Refus du droit aux relations personnelles	Acc.	9	1	7	10	4	3	2	4	8	4	2	
	Sous-total	9	1	7	10	4	3	2	4	8	4	2	
Non-acquittement pension alimentaire	Acc.	2	2	1	1		1						
	Sous-total	2	2	1	1		1						
	Total	12	3	9	11	4	4	2	5	8	6	2	

Criminalité informatique

		2000	2013	2014	2015	2016	2017	2018	2019	2020	2021	2022	2023
Hacking	Acc.		1	1			2	1	2	1	1	1	
	Sous-total		1	1			2	1	2	1	1	1	
Faux en informatique	Acc.		1					1		1			
	Sous-total		1					1		1			
Fraude informatique	Acc.		1		2	10	4	3	4	2	3	6	
	Tent.				2	3	1				1		
	Sous-total		1		4	13	5	3	4	2	4	6	
Sabotage	Acc.					1							
	Sous-total					1							
	Total		3	1	4	14	7	5	6	4	5	7	



Contravention Code pénal

		2000	2013	2014	2015	2016	2017	2018	2019	2020	2021	2022	2023
Injures (Contravention)	Acc.	3											
	Sous-total	3											
Autres contraventions CP	Acc.			1									
	Sous-total			1									
	Total	3		1									

# ***STATISTIQUES POLICIERES DE CRIMINALITE***

---

***LIEU DE PERPETRATION: COMMUNE***

**Héron**

***ANNEXE II: DETAIL PAR CATEGORIE DE DELIT  
LOIS SPECIALES***



Héron

Infraction Lois spéciales

Drogues

			2000	2013	2014	2015	2016	2017	2018	2019	2020	2021	2022	2023
<b>Détention</b>		Acc.	4	2	2	2	1	8	4	6	5	9	3	2
		Sous-total	4	2	2	2	1	8	4	6	5	9	3	2
<b>Usage</b>	Usage en groupe	Acc.	2											
	Usage individuel	Acc.	1											
	Faciliter l'usage	Acc.	1		1				1			2		
		Sous-total	4		1				1			2		
<b>Importation et exportation</b>		Acc.			1				1					
		Sous-total			1				1					
<b>Fabrication</b>		Acc.				2		1	1	1	1		3	
		Sous-total				2		1	1	1	1		3	
<b>Commerce</b>		Acc.	1	1	3		4					1	2	
		Sous-total	1	1	3		4					1	2	
<b>Autres</b>		Acc.									1			
		Sous-total									1			
		Total	9	3	7	4	5	9	7	7	7	12	8	2

Législation sur les étrangers

			2000	2013	2014	2015	2016	2017	2018	2019	2020	2021	2022	2023
<b>Transmigration illégale</b>	Accès au territoire	Acc.				3	3							
	Séjour	Acc.		1				1			5	2	4	
	Inscription au registre des étrangers	Acc.									2		3	
		Sous-total		1		3	3	1			7	2	7	
<b>Trafic d'êtres humains</b>		Acc.		1										
		Sous-total		1										
		Total		2		3	3	1			7	2	7	



**Environnement**

			2000	2013	2014	2015	2016	2017	2018	2019	2020	2021	2022	2023
Déchets	Déchets par professionnel	Acc.		1				1						
	Déchets par particulier	Acc.		1	1	1		2	1		1	1		
	Déchets par personne indéterminée	Acc.	4											
	<b>Sous-total</b>		<b>4</b>	<b>2</b>	<b>1</b>	<b>1</b>		<b>3</b>	<b>1</b>		<b>1</b>	<b>1</b>		
Autres que déchets	Urbanisme	Acc.	7	3	3	1	6	7	1					
	Pollution du sol	Acc.			1									
	Autres nuisances en matière d'environnement	Acc.		1				1						
	<b>Sous-total</b>		<b>7</b>	<b>4</b>	<b>4</b>	<b>1</b>	<b>6</b>	<b>8</b>	<b>1</b>					
Biodiversité / Faune et flore	Bien-être animal	Acc.	1			1	1		1		1	1	1	
	Protection de la nature	Acc.		1	1	1				1				
	Permis / autorisation animaux	Acc.				1								
	Destruction d'animaux	Acc.									1			
	<b>Sous-total</b>		<b>1</b>	<b>1</b>	<b>1</b>	<b>2</b>	<b>2</b>		<b>1</b>	<b>1</b>	<b>2</b>	<b>1</b>	<b>1</b>	
Non spécifié		Acc.	1											
	<b>Sous-total</b>		<b>1</b>											
<b>Total</b>			<b>13</b>	<b>7</b>	<b>6</b>	<b>4</b>	<b>8</b>	<b>11</b>	<b>3</b>	<b>1</b>	<b>3</b>	<b>2</b>	<b>1</b>	

**Armes et explosifs**

			2000	2013	2014	2015	2016	2017	2018	2019	2020	2021	2022	2023
Détention illégale	Arme à feu	Acc.		4	2	8	12	4		3	5	4	3	
	Arme blanche ou non à feu	Acc.		1		1	1	1	1	1	4			
	Munition	Acc.		1										1
	<b>Sous-total</b>			<b>6</b>	<b>2</b>	<b>9</b>	<b>13</b>	<b>5</b>	<b>1</b>	<b>4</b>	<b>9</b>	<b>4</b>	<b>3</b>	<b>1</b>
Port / transport illégal	Arme à feu	Acc.		3							2	1		
	Arme blanche ou non à feu	Acc.		4	3	1				1		1	1	
	Munition	Acc.		2										
	<b>Sous-total</b>			<b>9</b>	<b>3</b>	<b>1</b>				<b>1</b>	<b>2</b>	<b>2</b>	<b>1</b>	
Commerce illégal	Arme à feu	Acc.				1								
	Pièces/accessoires	Acc.									1			
	<b>Sous-total</b>				<b>1</b>						<b>1</b>			
Autre	Mesures de sécurité	Acc.				1	2							
	<b>Sous-total</b>				<b>1</b>	<b>2</b>								
<b>Total</b>				<b>15</b>	<b>5</b>	<b>12</b>	<b>15</b>	<b>5</b>	<b>1</b>	<b>5</b>	<b>12</b>	<b>6</b>	<b>4</b>	<b>1</b>



Protection de la personne

			2000	2013	2014	2015	2016	2017	2018	2019	2020	2021	2022	2023
Discrimination	Racisme et xénophobie	Acc.							1					
	Fondée sur le sexe (sexisme)	Acc.											1	
	Autre discrimination	Acc.											1	
		Sous-total							1				2	
Protection de la vie privée		Acc.	1			1								
		Sous-total	1			1								
Caméras de surveillance		Acc.										1		
		Sous-total										1		
		Total	1			1			1			1	2	





**Héron**

**Infraction Lois spéciales**

**Protection de la jeunesse**

		2000	2013	2014	2015	2016	2017	2018	2019	2020	2021	2022	2023
Législation sur la protection de la jeunesse	Acc.	2	1	1	1	1	1		4	5		5	2
	Sous-total:	2	1	1	1	1	1		4	5		5	2
	Total:	2	1	1	1	1	1		4	5		5	2

**Code pénal social**

		2000	2013	2014	2015	2016	2017	2018	2019	2020	2021	2022	2023
Harcèlement au travail	Acc.									1			
	Sous-total:									1			
Fraude sociale aux cotisations (travail au noir)	Acc.			1									
	Sous-total:			1									
Infr. contre foi publique en droit pénal social	Acc.									1			
	Sous-total:									1			
Escroquerie en droit pénal social	Acc.				1								
	Sous-total:				1								
Autres	Acc.									1			
	Sous-total:									1			
	Total:			1		1				3			

**Ivresse et alcool**

		2000	2013	2014	2015	2016	2017	2018	2019	2020	2021	2022	2023
Ivresse publique	Acc.	1		1	2	1	2			2		1	
	Sous-total:	1		1	2	1	2			2		1	
	Total:	1		1	2	1	2			2		1	



Registre de population

		2000	2013	2014	2015	2016	2017	2018	2019	2020	2021	2022	2023
	Acc.	6	7	9	8	5	5	2	7	3	2	4	1
	Sous-total:	6	7	9	8	5	5	2	7	3	2	4	1
	Total:	6	7	9	8	5	5	2	7	3	2	4	1

Carte d'identité

		2000	2013	2014	2015	2016	2017	2018	2019	2020	2021	2022	2023
Refus de présentation	Acc.		1										
	Sous-total:		1										
	Total:		1										

Santé publique

		2000	2013	2014	2015	2016	2017	2018	2019	2020	2021	2022	2023
Refus ou négligence respect mesures	Acc.									49	94		
	Sous-total:									49	94		
Autres	Acc.									2			
	Sous-total:									2			
	Total:									51	94		

Travail

		2000	2013	2014	2015	2016	2017	2018	2019	2020	2021	2022	2023
Fraude sociale aux cotisations (travail au noir)	Acc.											1	
	Sous-total:											1	
	Total:											1	

Protection des revenus publics

		2000	2013	2014	2015	2016	2017	2018	2019	2020	2021	2022	2023
Fraude sociale aux allocations	Acc.									2			
	Sous-total:									2			
	Total:									2			



Législation économique

		2000	2013	2014	2015	2016	2017	2018	2019	2020	2021	2022	2023
<b>Sociétés</b>	<b>Acc.</b>							1	1				
	<b>Sous-total:</b>							1	1				
	<b>Total:</b>							1	1				

Autres lois spéciales

		2000	2013	2014	2015	2016	2017	2018	2019	2020	2021	2022	2023
<b>Autres</b>	<b>Acc.</b>					1							
	<b>Sous-total:</b>					1							
	<b>Total:</b>					1							

# ***STATISTIQUES POLICIERES DE CRIMINALITE***

---

***LIEU DE PERPETRATION: COMMUNE***

**Héron**

***ANNEXE III: DETAIL  
FIGURES CRIMINELLES / PHENOMENES***



Héron

FC Vol moyen de transport

		2000	2013	2014	2015	2016	2017	2018	2019	2020	2021	2022	2023
Vol de voiture	Acc.	12	9	4	2	2	3	5	3		1	3	1
	Tent.	5										2	
	<b>Total</b>	<b>17</b>	<b>9</b>	<b>4</b>	<b>2</b>	<b>2</b>	<b>3</b>	<b>5</b>	<b>3</b>		<b>1</b>	<b>5</b>	<b>1</b>
Vol de moto	Acc.	1	1	1						1	1		
	Total	1	1	1						1	1		
Homejacking	Tent.	1											
	Total	1											
Vol dans les garages	Acc.	1	5	1				3				1	1
	Total	1	5	1				3				1	1
Vol de vélomoteur	Acc.	3	1			1						1	
	Tent.						1						
	Total	3	1			1	1					1	
Vol de vélo	Acc.	2	2	1	1	2	3	1	1	2	2		
	Total	2	2	1	1	2	3	1	1	2	2		



**FC Cambriolage**

		2000	2013	2014	2015	2016	2017	2018	2019	2020	2021	2022	2023
<b>Cambriolage dans habitation</b>	Acc.	35	60	31	31	25	37	26	13	12	6	12	2
	Tent.	10	36	12	20	16	18	22	20	8	3	5	3
	<b>Total</b>	<b>45</b>	<b>96</b>	<b>43</b>	<b>51</b>	<b>41</b>	<b>55</b>	<b>48</b>	<b>33</b>	<b>20</b>	<b>9</b>	<b>17</b>	<b>5</b>
<b>Cambriolage ds entreprise ou commerce</b>	Acc.	3		1	2		2		4	1			
	Tent.		1	1			1		3	1			
	<b>Total</b>	<b>3</b>	<b>1</b>	<b>2</b>	<b>2</b>	<b>3</b>	<b>7</b>	<b>2</b>					
<b>Cambriolage ds service public ou bâtiment administ</b>	Acc.	2		1	3	2	2	1	4	1	1		
	Tent.			3		1			3		2		
	<b>Total</b>	<b>2</b>	<b>4</b>	<b>3</b>	<b>3</b>	<b>2</b>	<b>1</b>	<b>7</b>	<b>1</b>	<b>3</b>			
<b>Vol au béliier</b>	Acc.								1				
	Tent.					1			1				
	<b>Total</b>				<b>1</b>			<b>2</b>					
<b>Cambriolage dans bâtiment (total)</b>	Acc.	39	60	33	36	27	41	27	21	14	7	12	2
	Tent.	10	37	16	20	17	19	22	26	9	5	5	3
	<b>Total</b>	<b>49</b>	<b>97</b>	<b>49</b>	<b>56</b>	<b>44</b>	<b>60</b>	<b>49</b>	<b>47</b>	<b>23</b>	<b>12</b>	<b>17</b>	<b>5</b>

**FC Vol autre**

		2000	2013	2014	2015	2016	2017	2018	2019	2020	2021	2022	2023
<b>Vol à main armée</b>	Acc.	2	1	1	1				1	1		1	
	Tent.	2											
	<b>Total</b>	<b>4</b>	<b>1</b>	<b>1</b>	<b>1</b>				<b>1</b>	<b>1</b>		<b>1</b>	
<b>Vol avec violence sans arme</b>	Acc.		1	2	1				1	2		2	
	Tent.			1						1			
	<b>Total</b>		<b>1</b>	<b>3</b>	<b>1</b>				<b>1</b>	<b>3</b>		<b>2</b>	
<b>Vol dans ou sur un véhicule</b>	Acc.	16	13	14	24	15	16	27	42	25	8	13	1
	Tent.	2			2	8	1	1	19	8	2	2	
	<b>Total</b>	<b>18</b>	<b>13</b>	<b>14</b>	<b>26</b>	<b>23</b>	<b>17</b>	<b>28</b>	<b>61</b>	<b>33</b>	<b>10</b>	<b>15</b>	<b>1</b>



**FC Vol autre**

		2000	2013	2014	2015	2016	2017	2018	2019	2020	2021	2022	2023
<b>Vol d'armes et explosifs</b>	Acc.	1	2	2	4	3	3		1	3	1		
	Total	1	2	2	4	3	3		1	3	1		
<b>Arrachage de sac à main</b>	Acc.											1	
	Total											1	
<b>Vol à l'arraché</b>	Acc.									1		1	
	Total									1		1	
<b>Vol à la tire</b>	Acc.									1			
	Total									1			
<b>Vol à l'étalage</b>	Acc.						1		1				
	Total						1		1				
<b>Vol par ruse</b>	Acc.	3	1					1		1	2		
	Tent.								2				
	Total	3	1					1	2	1	2		
<b>Vol de métaux</b>	Acc.	1	2	7		2			1		1		
	Total	1	2	7		2			1		1		
<b>Vol sur les chantiers</b>	Acc.	1	2	7	3		3	3	2		4	3	
	Tent.			1				1		1			
	Total	1	2	8	3		3	4	2	1	4	3	
<b>Vol d'animaux</b>	Acc.	1				1	1	2		1			
	Total	1				1	1	2		1			
<b>Vol de cargaison</b>	Acc.		1	3	1	6	6	12	23	14	3	4	1
	Tent.					5	1	1	16	8			
	Total		1	3	1	11	7	13	39	22	3	4	1



**Criminalité ICT**

		2000	2013	2014	2015	2016	2017	2018	2019	2020	2021	2022	2023
<b>Fraude de cartes de paiements</b>	Acc.		1				1	3	2	1	1	2	
	Total		1				1	3	2	1	1	2	
<b>Phishing</b>	Acc.						1						
	Total						1						
<b>Ransomware</b>	Acc.											1	
	Total											1	

**FC Autre**

		2000	2013	2014	2015	2016	2017	2018	2019	2020	2021	2022	2023
<b>Violence contre les métiers d'intérêt général</b>	Acc.					2		1		1			
	Total					2		1		1			
<b>Viol collectif</b>	Tent.								1				
	Total								1				
<b>Graffiti</b>	Acc.		3				1			1			
	Total		3				1			1			
<b>Dégradation de voiture</b>	Acc.	4	16	11	6	6	6	5	3	8	3	6	2
	Tent.	1											
	Total	5	16	11	6	6	6	5	3	8	3	6	2
<b>Rixe au couteau</b>	Acc.			1									
	Total			1									





**PH Violence intrafamiliale (VIF)**

		2000	2013	2014	2015	2016	2017	2018	2019	2020	2021	2022	2023
<b>VIF: physique, dans le couple</b>	Acc.	2	11	8	3	4	4	2	7	11	6	8	4
	Total	2	11	8	3	4	4	2	7	11	6	8	4
<b>VIF: physique, envers des descendants</b>	Acc.		2	3			3	3	2	1	1		
	Total		2	3			3	3	2	1	1		
<b>VIF: physique, envers d'autres membres</b>	Acc.	3		2	3	1	1	2		1		2	
	Total	3		2	3	1	1	2		1		2	
<b>VIF: sexuelle, envers des descendants</b>	Acc.	1	2		1			1			1		
	Total	1	2		1			1			1		
<b>VIF: psychique, dans le couple</b>	Acc.	13	5	10	15	5	5	3	6	12	4	9	
	Total	13	5	10	15	5	5	3	6	12	4	9	
<b>VIF: psychique, envers d'autres membres</b>	Acc.			1						1			
	Total			1						1			
<b>VIF: économique, dans le couple</b>	Acc.		1			1	1		1				
	Total		1			1	1		1				
<b>VIF: économique, envers des descendants</b>	Acc.									1			
	Total									1			
<b>VIF: économique, envers d'autres membres</b>	Acc.	3	2	2	1		1		1		2		
	Total	3	2	2	1		1		1		2		

**PH Hormones et dopage**

		2000	2013	2014	2015	2016	2017	2018	2019	2020	2021	2022	2023
<b>Dopage humain</b>	Acc.				1								
	Total				1								



**PH Drogues**

		2000	2013	2014	2015	2016	2017	2018	2019	2020	2021	2022	2023
<b>Vente de cocaïne</b>	Acc.											2	
	Total											2	
<b>Import-export de cocaïne</b>	Acc.							1					
	Total							1					
<b>Production de cannabis (culture)</b>	Acc.				2		1			1		3	
	Total				2		1			1		3	
<b>Vente de cannabis en grande quantité</b>	Acc.											1	
	Total											1	
<b>Import-export d'héroïne</b>	Acc.			1									
	Total			1									
<b>Vente-traffic d'héroïne</b>	Acc.			1								1	
	Total			1								1	

**PH Trafic d'armes**

		2000	2013	2014	2015	2016	2017	2018	2019	2020	2021	2022	2023
<b>Commerce et production d'arme à feu et mun.</b>	Acc.				1					1			
	Total				1					1			

**PH Violence dans l'espace public**



**PH Violence dans l'espace public**

		2000	2013	2014	2015	2016	2017	2018	2019	2020	2021	2022	2023
<b>Violence physique (transport public)</b>	Acc.	1											
	Total	1											
<b>Violence physique (voie publique)</b>	Acc.	1	2	8	3	5	4	9	5	7	6		2
	Total	1	2	8	3	5	4	9	5	7	6		2
<b>Violence physique (autre endroit public)</b>	Acc.		1										
	Total		1										
<b>Violence physique (endroit accessible au public)</b>	Acc.	3	4	2	4	1	3	1	1	1	1		
	Total	3	4	2	4	1	3	1	1	1	1		
<b>Violence sexuelle (voie publique)</b>	Acc.				1	1					1		
	Total				1	1					1		
<b>Violence sexuelle (endroit accessible au public)</b>	Acc.			1		1	1						
	Total			1		1	1						
<b>Violence psychique (voie publique)</b>	Acc.	9	6	7	4	2	3	6	5	7	8	8	1
	Total	9	6	7	4	2	3	6	5	7	8	8	1
<b>Violence psychique (autre endroit public)</b>	Acc.				1		1						
	Total				1		1						
<b>Violence psychique (endroit accessible au public)</b>	Acc.		3	2	3	1	2	3	3	1			
	Total		3	2	3	1	2	3	3	1			
<b>Vol à main armée (voie publique)</b>	Acc.	2										1	
	Tent.	2											
	Total	4										1	
<b>Vol à main armée (endroit accessible au public)</b>	Acc.								1	1			
	Total								1	1			
<b>Vol avec violence sans arme (voie publique)</b>	Acc.			1	1					1			
	Total			1	1					1			
<b>Vol avec violence sans arme (endr. acces. au pub.)</b>	Acc.								1				
	Total								1				



**PH Autre**

		2000	2013	2014	2015	2016	2017	2018	2019	2020	2021	2022	2023
<b>Terrorisme, extrémisme et radicalisme</b>	<b>Acc.</b>							1					
	<b>Total</b>							1					
<b>Cyberharcèlement</b>	<b>Acc.</b>		5	6	6	4	3	3	3	8	9	2	4
	<b>Total</b>		5	6	6	4	3	3	3	8	9	2	4
<b>Fraude à l'identité</b>	<b>Acc.</b>	1	1	2	2		6	1	1	2	2	2	2
	<b>Total</b>	1	1	2	2		6	1	1	2	2	2	2

# ***STATISTIQUES POLICIERES DE CRIMINALITE***

---

*LIEU DE PERPETRATION: COMMUNE*

**Héron**

***ANNEXE IV: FAITS ENREGISTRES  
NON CRIMINELS***



Héron

Faits non criminels

Maladies / Décès / Disparition

	2000	2013	2014	2015	2016	2017	2018	2019	2020	2021	2022	2023
Suicide	1	5	4	2	1	2	3	4	4	1	2	
Personne malade			4	1			1		3	2	2	
Décès suspect	1			1				1		1		
Décès naturel				2	2	2	1		4		2	
Disparition (personne disparue)	12		3	4	2	2	1	1	1		1	2
Accident (sauf roulage)						1			1			1
Cadavre non identifié									1			
Autres	1		1									
<b>Total</b>	<b>15</b>	<b>5</b>	<b>12</b>	<b>10</b>	<b>5</b>	<b>7</b>	<b>6</b>	<b>6</b>	<b>14</b>	<b>4</b>	<b>7</b>	<b>3</b>

Appels

	2000	2013	2014	2015	2016	2017	2018	2019	2020	2021	2022	2023
Appels	3				1							
<b>Total</b>	<b>3</b>				<b>1</b>							

Problèmes sociaux

	2000	2013	2014	2015	2016	2017	2018	2019	2020	2021	2022	2023
Différends familiaux	18	1	8	4	2	1		2	6	9	10	2
Différend (pas de coups)	7	4	6	2	1		3			1		
Affaire civile	2	4	1	2								
Protection de la jeunesse	10	3	1	5	10			4	5	5	5	
Autres	1					1						
<b>Total</b>	<b>38</b>	<b>12</b>	<b>16</b>	<b>13</b>	<b>13</b>	<b>2</b>	<b>3</b>	<b>6</b>	<b>11</b>	<b>15</b>	<b>15</b>	<b>2</b>



**Catastrophes**

	2000	2013	2014	2015	2016	2017	2018	2019	2020	2021	2022	2023
Fuite de gaz		1										
<b>Total</b>		<b>1</b>										

**Ordre public**

	2000	2013	2014	2015	2016	2017	2018	2019	2020	2021	2022	2023
Troubles	1		1		1							
<b>Total</b>	<b>1</b>		<b>1</b>		<b>1</b>							

**Agissements suspects**

	2000	2013	2014	2015	2016	2017	2018	2019	2020	2021	2022	2023
	8	11	7	4	2		1	2	1	2		
<b>Total</b>	<b>8</b>	<b>11</b>	<b>7</b>	<b>4</b>	<b>2</b>		<b>1</b>	<b>2</b>	<b>1</b>	<b>2</b>		

**Objets trouvés**

	2000	2013	2014	2015	2016	2017	2018	2019	2020	2021	2022	2023
											1	
<b>Total</b>											<b>1</b>	

**Objets perdus**

	2000	2013	2014	2015	2016	2017	2018	2019	2020	2021	2022	2023
		71	69	66	80	69	70	76	77	50	49	14
<b>Total</b>		<b>71</b>	<b>69</b>	<b>66</b>	<b>80</b>	<b>69</b>	<b>70</b>	<b>76</b>	<b>77</b>	<b>50</b>	<b>49</b>	<b>14</b>



**Autres non-infractions**

	2000	2013	2014	2015	2016	2017	2018	2019	2020	2021	2022	2023
Non-respect des conditions	1		2								1	
Procès-verbal d'information	6	3	6	1	1	1			2		1	1
Notification		4	6	6	2	3	2	12	4	3	2	2
Demande signalement surveillance électronique												1
Fonction de contrôle armes		1	2					2	1	3	1	
Autres non infractions	1											
<b>Total</b>	<b>8</b>	<b>8</b>	<b>16</b>	<b>7</b>	<b>3</b>	<b>4</b>	<b>2</b>	<b>14</b>	<b>7</b>	<b>6</b>	<b>5</b>	<b>4</b>