

STATISTIQUES POLICIERES DE CRIMINALITE

LIEU DE PERPETRATION: COMMUNE

Hannut

2000 - Trimestre 1 2023

Police fédérale - DGRIDRIIBIPOL

STATISTIQUES POLICIERES DE CRIMINALITE

LIEU DE PERPETRATION: COMMUNE

Hannut

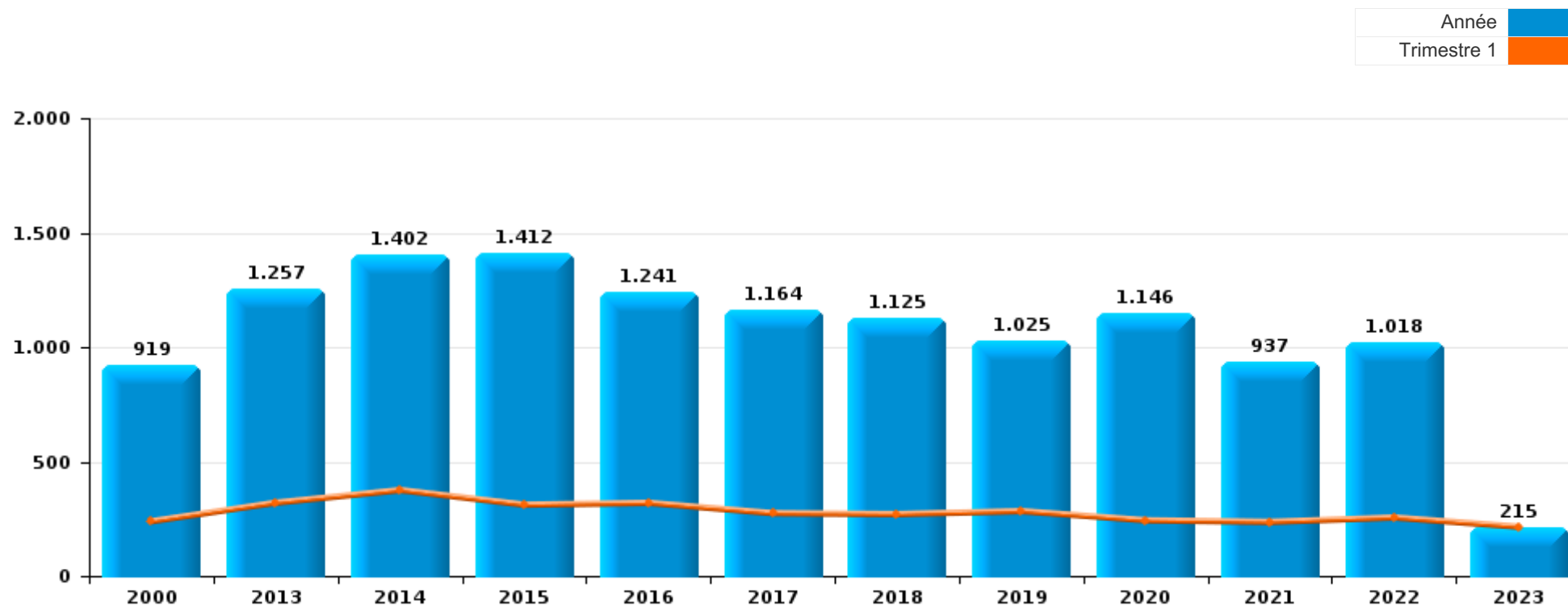
PARTIE I : INFRACTIONS JUDICIAIRES

CRIMINALITE ENREGISTREE COMMISE AU NIVEAU DE LA COMMUNE



Hannut

	2000	2013	2014	2015	2016	2017	2018	2019	2020	2021	2022	2023
Nombre total des délits	919	1.257	1.402	1.412	1.241	1.164	1.125	1.025	1.146	937	1.018	215



FPF/DGR/DRI/BIPOL - Statistiques policières de criminalité (date de clôture: 22/09/2023)

Les données pour les années 2001 jusqu'à 2012 ne sont plus publiées mais restent disponibles sur demande auprès du service BIPOL.

Les données pour 2023 ne concernent que le 1er trimestre.



Hannut

	2000	2013	2014	2015	2016	2017	2018	2019	2020	2021	2022	2023
Vol et extorsion	464	400	420	443	383	424	383	287	218	217	246	42
Infr. contre l'intégrité physique	71	131	153	162	136	132	146	160	105	121	124	22
Dégradation de la propriété	85	139	164	169	128	104	90	114	85	58	82	13
Infr. contre autres valeurs morales et sentiments	17	110	104	106	115	105	112	93	83	89	78	30
Fraude	35	54	60	59	55	59	59	72	108	91	134	20
Drogues	70	82	132	72	42	29	46	38	54	44	43	20
Infr. contre la sécurité publique	58	46	55	74	52	39	46	37	52	35	46	13
Registre de population	3	50	53	64	66	51	33	33	23	25	20	4
Criminalité informatique		20	33	35	25	35	39	27	37	34	53	18
Armes et explosifs	7	22	42	33	35	32	17	21	30	23	28	3
Santé publique	2	1					3		184	52	8	
Infr. contre les moeurs	16	17	23	6	22	23	18	23	24	33	37	6
Environnement	14	35	38	27	28	22	9	18	20	13	6	
Protection de la jeunesse	4	25	23	19	27	19	17	24	30	19	17	5
Infr. contre la foi publique	18	19	20	21	25	20	20	24	14	19	16	2
Infr. contre l'autorité publique	8	23	13	16	8	6	16	9	30	17	18	4
Infr. contre la famille	19	12	11	25	24	16	10	3	8	16	10	7
Ivresse et alcool	3	11	17	22	29	21	13	12	13	4	9	2
Infr. relative au statut juridique de l'enfant	5	17	13	20	14	5	15	3	5	9	14	
Législation sur les étrangers	2	15	8	14	8	7	4	8	5	4	8	
Code pénal social	2	8	6	1	5		11	7	2	3	7	1
Protection de la personne	2	4	3	10	6	3	7	6	4	4	2	
Travail	1	6		1		3	2		3	1	5	
Autres lois spéciales	3	2		4		1	1	2	1	1	2	
Infr. contre la liberté individuelle	1			1	2	1	4	2	3		1	1
Traite des êtres humains		5	3	1		1				3	1	1
Législation économique				5	4	1	1		1			1
Protection des revenus publics			3	2	1		1		1		2	
Carte d'identité		2	1					1	3	1		
Contravention Code pénal	6									1		
Exercice illégal de l'autorité publique		1			1	3	2					
Pratiques commerciales	3		3			1						
Autres infractions Code pénal			1									
Code pénal militaire et milice											1	
Hormones et dopage								1				
Sécurité privée						1						
Sous-total	919	1.257	1.402	1.412	1.241	1.164	1.125	1.025	1.146	937	1.018	215
Contravention règlement policier local	7	70	66	84	41	65	48	68	60	44	59	4
Sous-total	7	70	66	84	41	65	48	68	60	44	59	4
Total	926	1.327	1.468	1.496	1.282	1.229	1.173	1.093	1.206	981	1.077	219

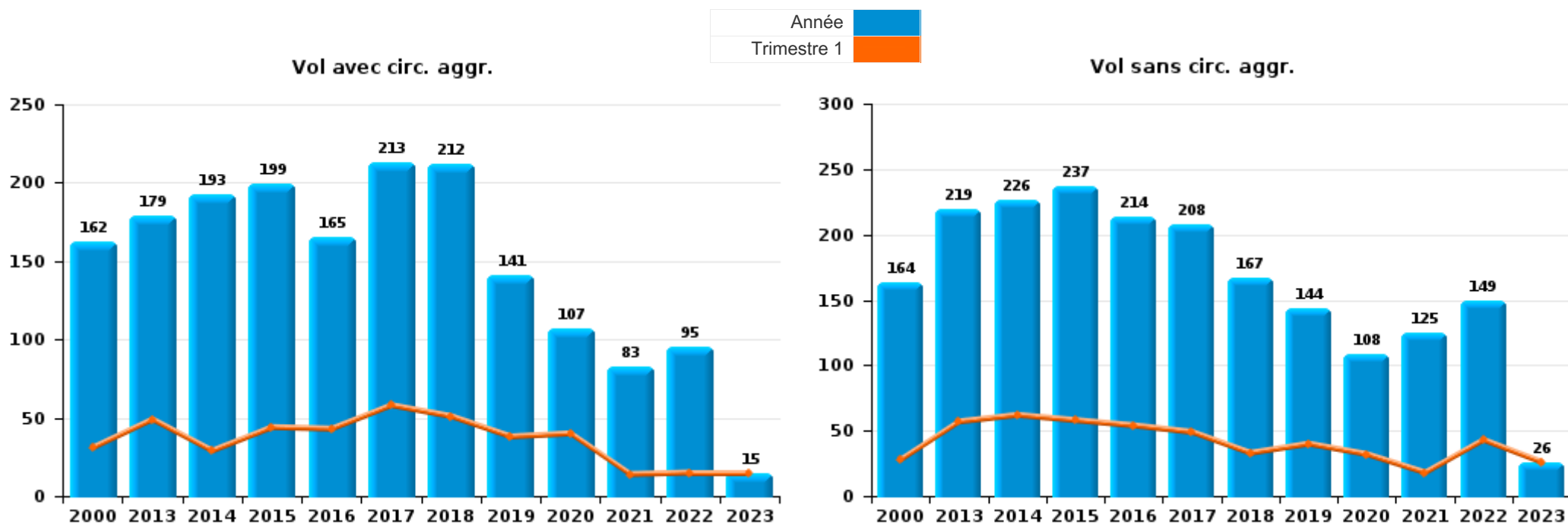
FPF/DGR/DRI/BIPOL - Statistiques policières de criminalité (date de clôture: 22/09/2023)
 Les données pour les années 2001 jusqu'à 2012 ne sont plus publiées mais restent disponibles sur demande auprès du service BIPOL.
 Les données pour 2023 ne concernent que le 1er trimestre.



I.1. Catégorie des infractions : Vol et extorsion (top 5 des infractions au niveau national 2022)

Hannut

	2000	2013	2014	2015	2016	2017	2018	2019	2020	2021	2022	2023
Vol sans circ. agr.	164	219	226	237	214	208	167	144	108	125	149	26
Vol avec circ. agr.	162	179	193	199	165	213	212	141	107	83	95	15
Vol non spécifié	137	1		5	2	2			2	1		
Extorsion	1	1	1	2	2	1	4	2	1	8	2	1
Total	464	400	420	443	383	424	383	287	218	217	246	42



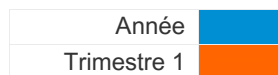
FPF/DGR/DRI/BIPOL - Statistiques policières de criminalité (date de clôture: 22/09/2023)
 Les données pour les années 2001 jusqu'à 2012 ne sont plus publiées mais restent disponibles sur demande auprès du service BIPOL.
 Les données pour 2023 ne concernent que le 1er trimestre.



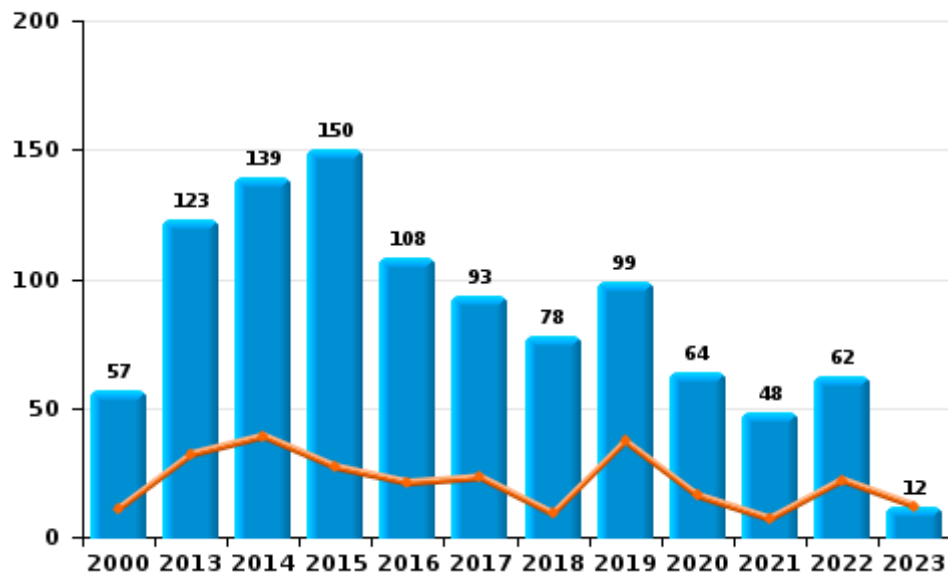
I.2. Catégorie des infractions : Dégradation de la propriété (top 5 des infractions au niveau national 2022)

Hannut

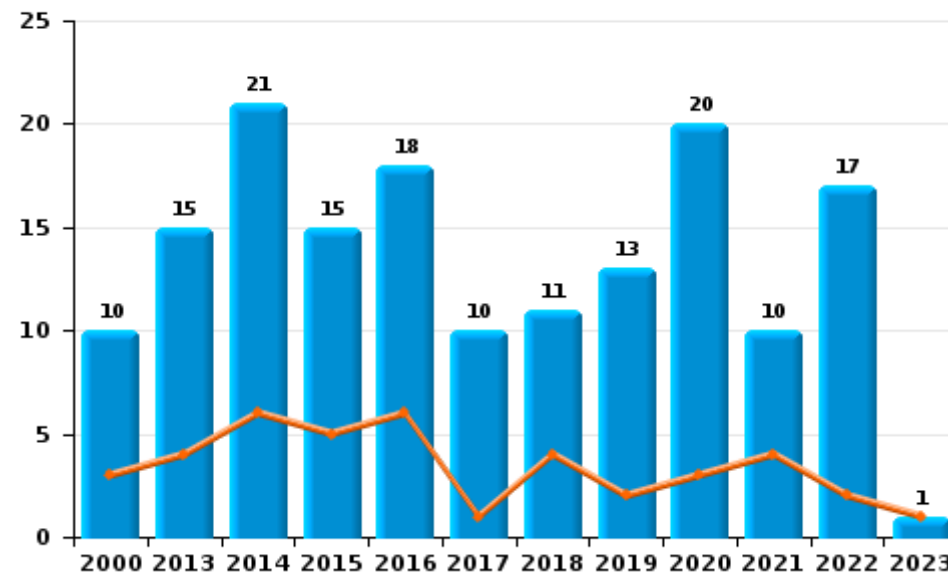
	2000	2013	2014	2015	2016	2017	2018	2019	2020	2021	2022	2023
Vandalisme	57	123	139	150	108	93	78	99	64	48	62	12
Incendie involontaire	5	11	13	11	12	4	8	7	11	10	9	1
Incendie volontaire	5	4	8	4	6	6	3	6	9		8	
Destruction, dénaturation, dégradation	18	1	4	4	2	1	1	1	1		3	
Destruction par explosion volontaire								1				
Total	85	139	164	169	128	104	90	114	85	58	82	13



Vandalisme



Incendie

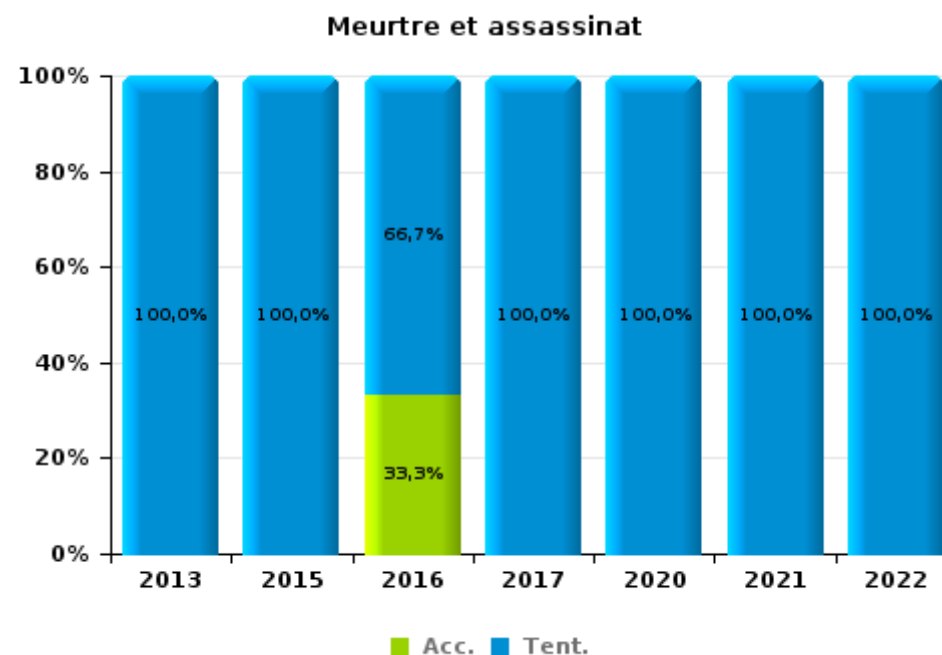
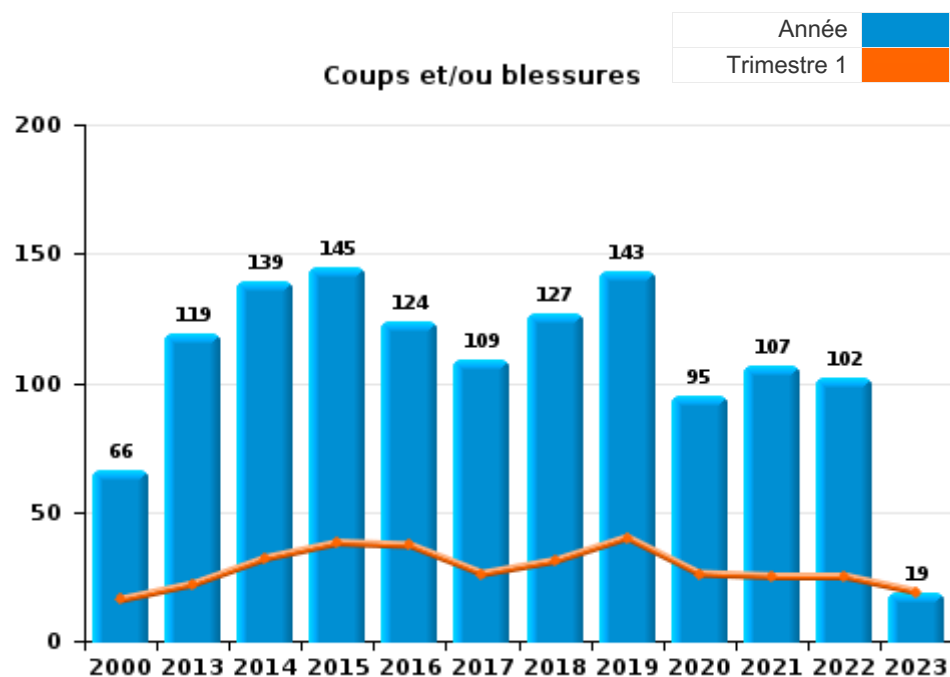




I.3. Catégorie des infractions : Infr. contre l'intégrité physique (top 5 des infractions au niveau national 2022)

Hannut

	2000	2013	2014	2015	2016	2017	2018	2019	2020	2021	2022	2023
Coups et/ou blessures	66	119	139	145	124	109	127	143	95	107	102	19
Autres	5	10	14	16	9	20	19	17	7	13	21	3
Meurtre et assassinat		2		1	3	3			3	1	1	
Total	71	131	153	162	136	132	146	160	105	121	124	22

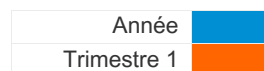




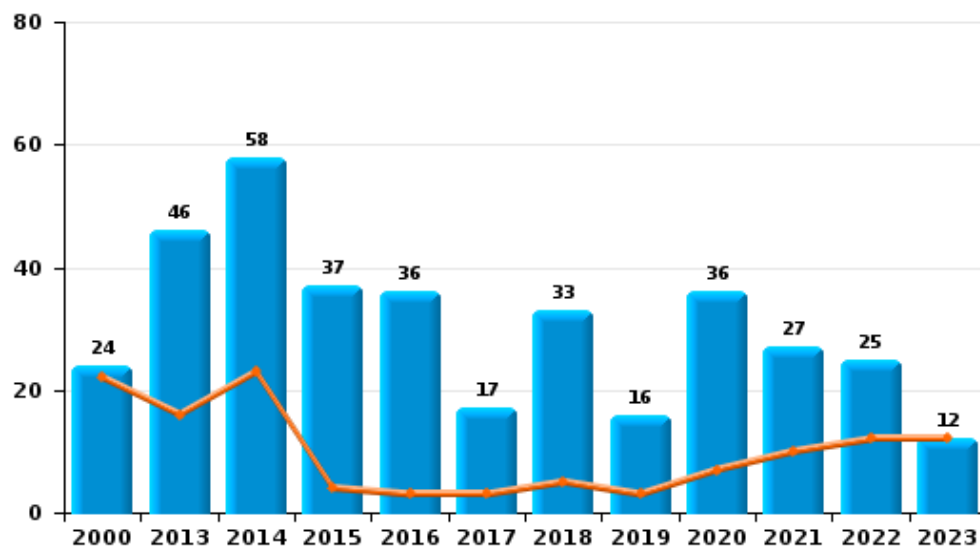
I.4. Catégorie des infractions : Drogues (top 5 des infractions au niveau national 2022)

Hannut

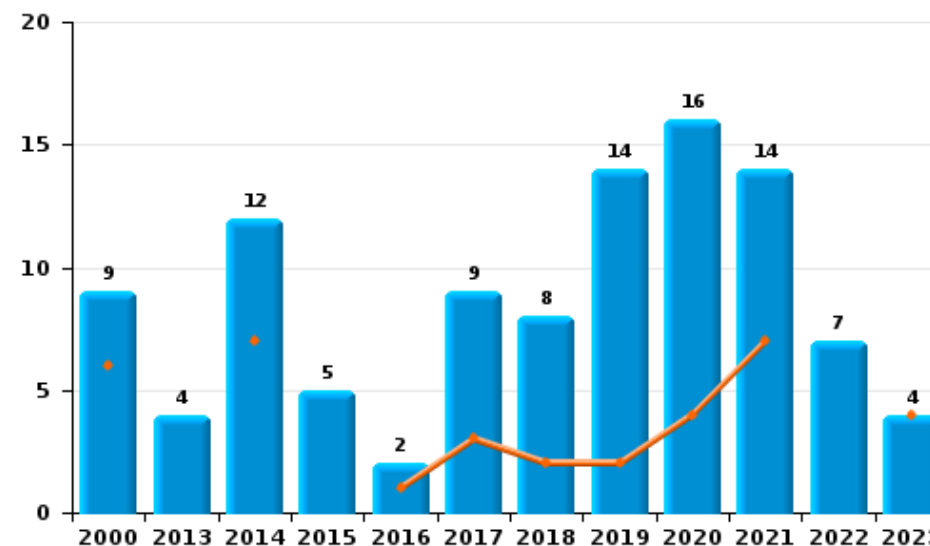
	2000	2013	2014	2015	2016	2017	2018	2019	2020	2021	2022	2023
Détention	24	46	58	37	36	17	33	16	36	27	25	12
Usage	29	20	38	18			1	4	1	1	2	2
Commerce	9	4	12	5	2	9	8	14	16	14	7	4
Autres	2	9	12	5	2	1		2			4	
Importation et exportation	6	3	9	7				1			1	1
Fabrication			3		2	2	4	1	1	2	4	1
Total	70	82	132	72	42	29	46	38	54	44	43	20



Détention



Commerce





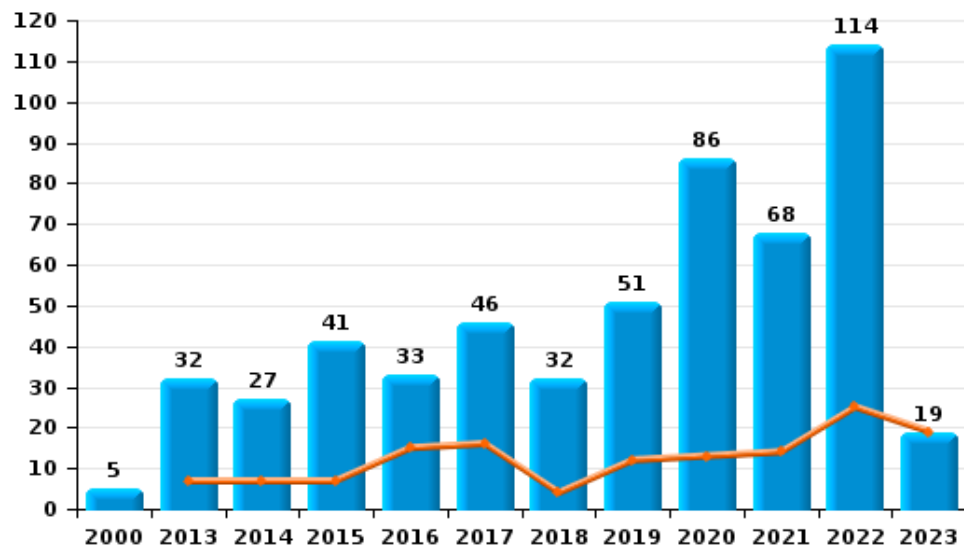
I.5. Catégorie des infractions : Fraude (top 5 des infractions au niveau national 2022)

Hannut

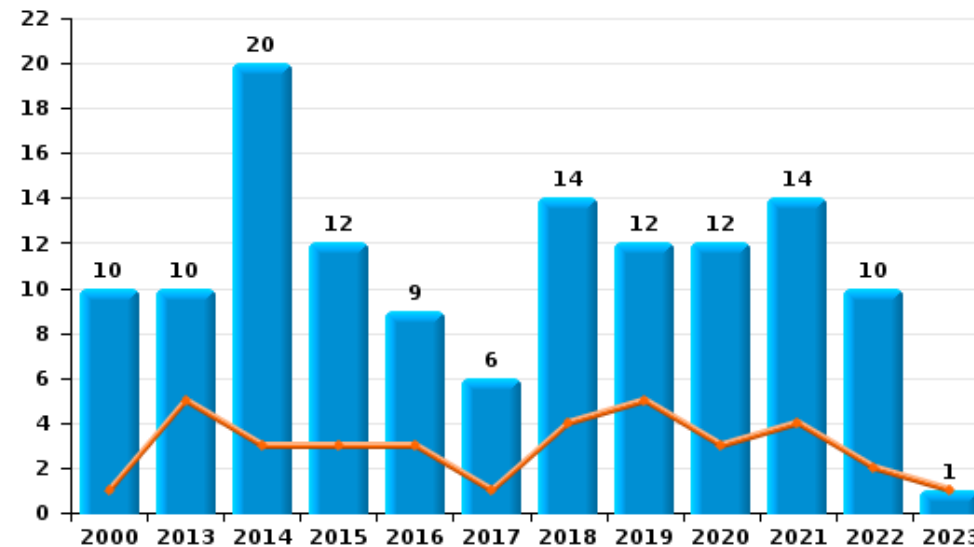
	2000	2013	2014	2015	2016	2017	2018	2019	2020	2021	2022	2023
Escroquerie	5	32	27	41	33	46	32	51	86	68	114	19
Abus de confiance et infr. apparentées	10	10	20	12	9	6	14	12	12	14	10	1
Détournement et destruction frauduleuse	8	2	7	3	7	5	8	4	5	4	4	
Fraudes: Autres	5	1			5	2	4	1	4	1	2	
Recel	2	5		2	1			2	1	3	4	
Grivèlerie	5	3	4	1				1		1		
Infr. liées à l'insolvabilité		1	2				1	1				
Total	35	54	60	59	55	59	59	72	108	91	134	20



Escroquerie



Abus de confiance et infr. apparentées



FPF/DGR/DRI/BIPOL - Statistiques policières de criminalité (date de clôture: 22/09/2023)

Les données pour les années 2001 jusqu'à 2012 ne sont plus publiées mais restent disponibles sur demande auprès du service BIPOL.
Les données pour 2023 ne concernent que le 1er trimestre.

STATISTIQUES POLICIERES DE CRIMINALITE

LIEU DE PERPETRATION: COMMUNE

Hannut

PARTIE II : FIGURES CRIMINELLES / PHENOMENES



Hannut

FC Vol moyen de transport

	2000	2013	2014	2015	2016	2017	2018	2019	2020	2021	2022	2023
Vol de voiture	44	17	9	9	6	17	14	6	5	7	9	4
Vol de moto		2	1	1	1	1		1				
Carjacking	1											
Homejacking										1		
Vol dans les garages	4	5	1	1	3	5	7	1		1	1	
Vol de vélomoteur	11	1	2	2	1	2	2	1	2	1	2	
Vol de vélo	5	11	3	7	8	21	13	4	7	4	8	

FC Cambriolage

	2000	2013	2014	2015	2016	2017	2018	2019	2020	2021	2022	2023
Cambriolage dans habitation	123	103	91	114	96	125	143	104	58	42	55	7
Cambriolage ds entreprise ou commerce	43	23	36	34	38	27	20	14	16	9	8	
Cambriolage ds service public ou bâtiment administ	8	4	4	1	4	6	5	3	3	2		
Vol au bélier		2	3	3	3	4	1					
Cambriolage dans bâtiment (total)	170	130	131	149	137	157	168	120	77	53	63	7



FC Vol autre

	2000	2013	2014	2015	2016	2017	2018	2019	2020	2021	2022	2023
Vol à main armée	4	1	5	2	4	1		3	1	3	1	2
Vol avec violence sans arme	6	8	12	12	12	7	11	5	5	11	6	1
Vol dans ou sur un véhicule	62	32	47	33	25	39	24	10	23	41	29	2
Sacjacking dans une voiture						2						
Vol d'armes et explosifs	1	5	5	2	3	5	4	2	6	1	2	
Arrachage de sac à main	1	1	3	1		1					1	
Vol à l'arraché	3	2	3	2	2	5	2	4		2	2	
Vol à la tire	20	32	19	23	21	19	22	15	13	12	9	2
Vol à l'étalage	7	19	31	38	49	36	21	35	13	21	25	3
Vol par ruse	15	11	11	24	20	22	20	13	10	10	8	6
Vol de métaux	4	8	1	3	3	5	4	6	3	2	2	1
Vol sur les chantiers	13	10	9	2	3	3	4	3	3	2	3	3
Home-invasion						1		1				
Vol d'animaux	4	1	2	3	2	2	3			2	1	

Criminalité ICT

	2000	2013	2014	2015	2016	2017	2018	2019	2020	2021	2022	2023
Fraude de cartes de paiements	1	11	16	21	8	27	19	17	18	12	25	6
Phishing		1			1		1				2	2
Ransomware							1					
Shouldersurfing		3		2		7	2	2	1			
Skimming		1					1					1



FC Autre

	2000	2013	2014	2015	2016	2017	2018	2019	2020	2021	2022	2023
Violence contre les métiers d'intérêt général			4	3		2	2	3	3	4		
Viol collectif	1			1	1	1						
Graffiti		3	2	1	5	6	4	4	2	3	2	
Dégradation de voiture	12	53	59	70	23	19	46	59	34	22	33	7
Rixe au couteau			1			2						

PH Violence intrafamiliale (VIF)

	2000	2013	2014	2015	2016	2017	2018	2019	2020	2021	2022	2023
VIF: physique, dans le couple	4	33	44	35	35	32	35	48	32	29	33	4
VIF: physique, envers des descendants	3	3	8	15	10	5	9	8	4	7	6	
VIF: physique, envers d'autres membres	19	10	12	13	6	5	7	4	3	7	3	1
VIF: sexuelle, dans le couple		1								1		
VIF: sexuelle, envers des descendants	1	1	5	1	2	1	2	1	1	1	1	
VIF: psychique, dans le couple	21	24	20	43	39	23	26	6	13	28	26	8
VIF: psychique, envers des descendants						1		1	2	3		1
VIF: psychique, envers d'autres membres	1	1		1	1	1		2				1
VIF: économique, dans le couple		1	2	1		2	1			1		
VIF: économique, envers des descendants	1											
VIF: économique, envers d'autres membres	7	6	3	4	4	2		1				

PH Hormones et dopage

	2000	2013	2014	2015	2016	2017	2018	2019	2020	2021	2022	2023
Dopage humain								1				



PH Drogues

	2000	2013	2014	2015	2016	2017	2018	2019	2020	2021	2022	2023
Vente de cocaïne				2	2	1	1	5	5	3	6	
Import-export de cocaïne		1										
Production de drogues synthétiques			1									
Import-export de drogues synthétiques		1		1							1	
Vente de drogues synthétiques			1		1			2				
Production de cannabis (culture)			2		1	1	2		1	2	1	
Vente-traffic d'héroïne					1					1		

PH Trafic d'armes

	2000	2013	2014	2015	2016	2017	2018	2019	2020	2021	2022	2023
Commerce et production d'arme à feu et mun.		2				2				1		
Commerce et production d'arme non à feu											1	

PH Traite des êtres humains

	2000	2013	2014	2015	2016	2017	2018	2019	2020	2021	2022	2023
TEH - exploitation économique		4	3	1		1				3	1	1
TEH - exploitation sexuelle		1					1				1	



PH Violence dans l'espace public

	2000	2013	2014	2015	2016	2017	2018	2019	2020	2021	2022	2023
Violence physique (transport public)			1	2	2		2		1	1	3	
Violence physique (voie publique)	21	51	42	42	33	34	43	46	26	38	39	7
Violence physique (autre endroit public)		2	1	2		4	2		3		3	1
Violence physique (endroit accessible au public)	11	24	13	19	20	13	16	21	7	14	18	4
Violence sexuelle (transport public)								1				
Violence sexuelle (voie publique)	2	3	2		2	6	2	7	3	3	3	
Violence sexuelle (autre endroit public)	1				1					1		
Violence sexuelle (endroit accessible au public)		1			3	2	1	1	2	8	8	1
Violence psychique (transport public)				3		1	2			2	1	
Violence psychique (voie publique)	21	27	30	32	20	36	39	25	39	23	34	6
Violence psychique (autre endroit public)		3	1	2	2	4	3	1	2	1	3	
Violence psychique (endroit accessible au public)	10	13	17	19	17	8	20	15	14	7	11	1
Vol à main armée (transport public)	1											
Vol à main armée (voie publique)			3	1				1		1	1	1
Vol à main armée (endroit accessible au public)	3		1		3					1		1
Vol avec violence sans arme (voie publique)	3	3	8	1	3	3	4	2	3		5	1
Vol avec violence sans arme (autre endroit public)					1	1				2		
Vol avec violence sans arme (endr. acces. au pub.)	2	1	1	3	5	3	2			3	1	

PH Autre

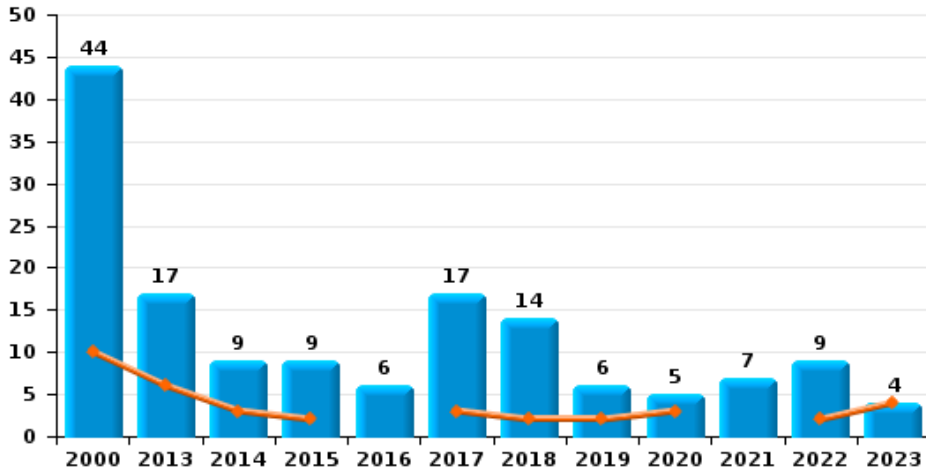
	2000	2013	2014	2015	2016	2017	2018	2019	2020	2021	2022	2023
Faux policiers			1						1			
Terrorisme, extrémisme et radicalisme				1	2	1				2		
Cyberharcèlement	2	39	31	45	50	42	37	26	25	35	25	11
Fraude à l'identité	5	4	9	8	9	16	11	14	7	13	14	2



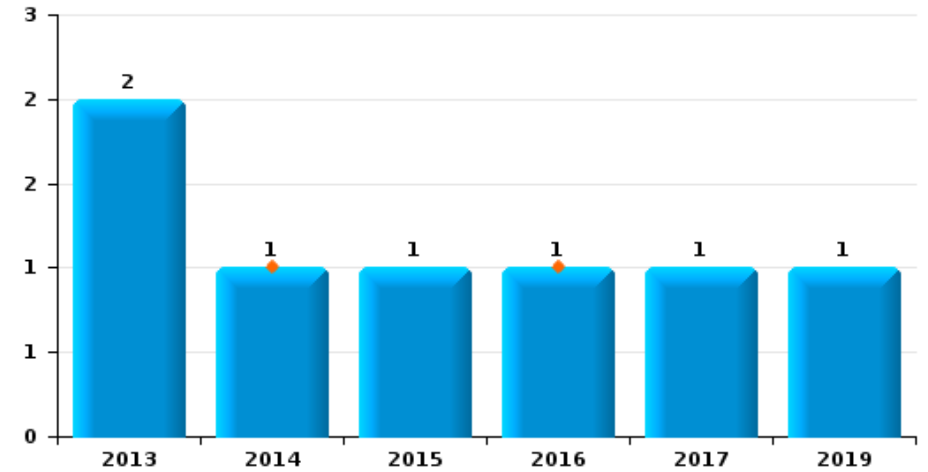
Hannut

Année	■
Trimestre 1	■

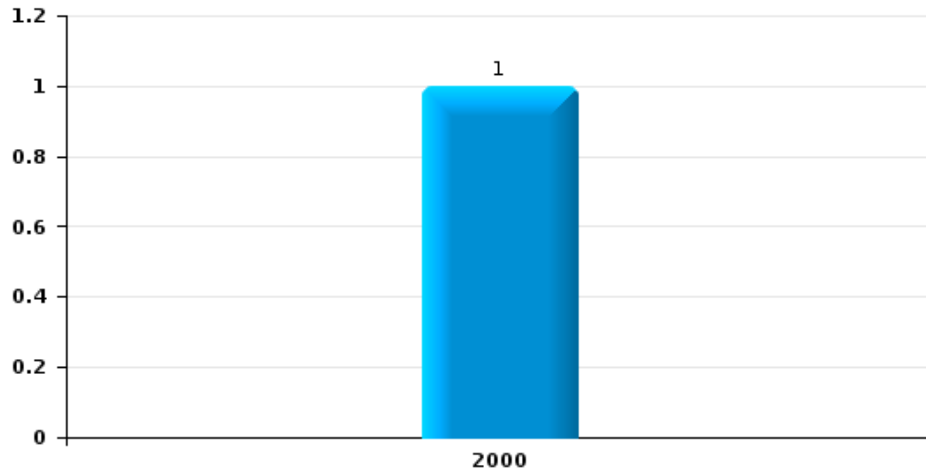
Vol de voiture



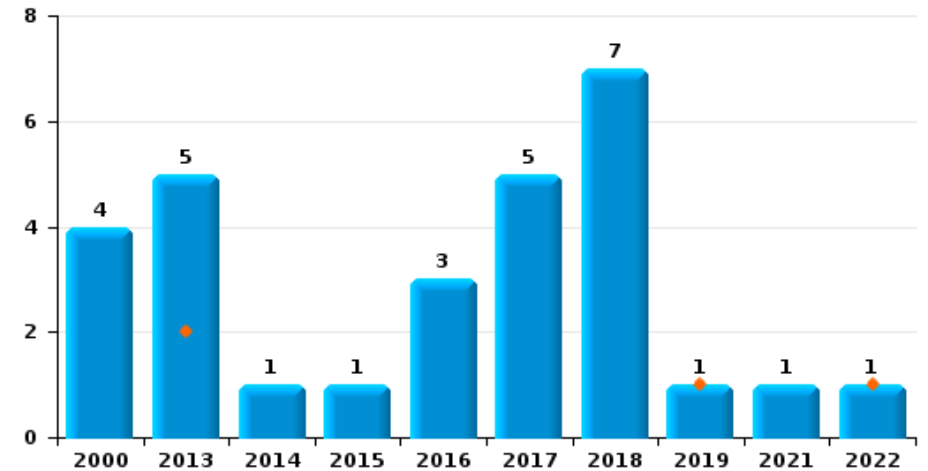
Vol de moto



Carjacking

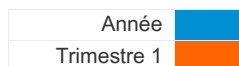


Vol dans les garages

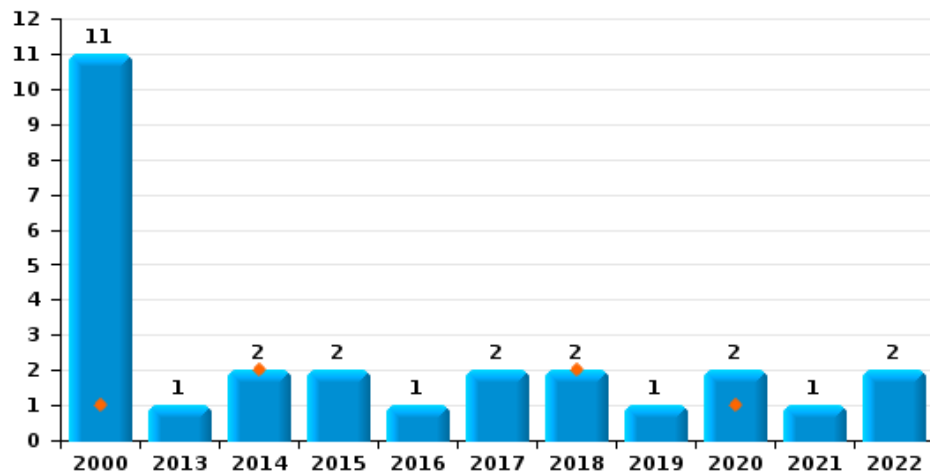




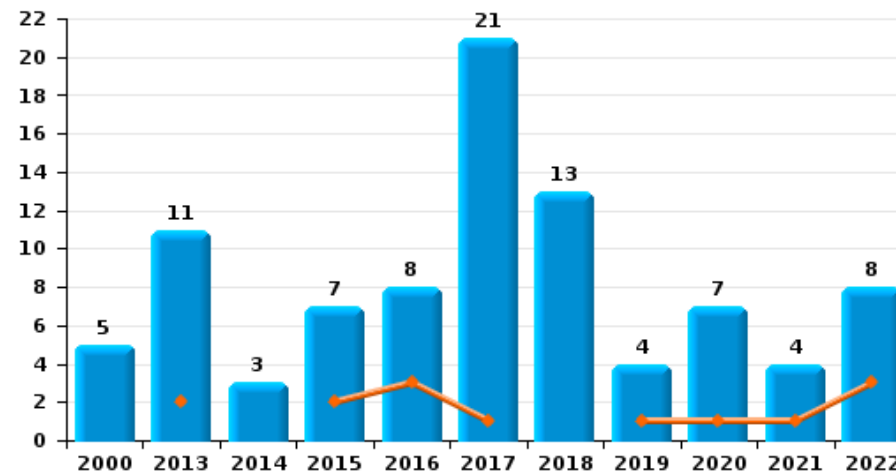
Hannut



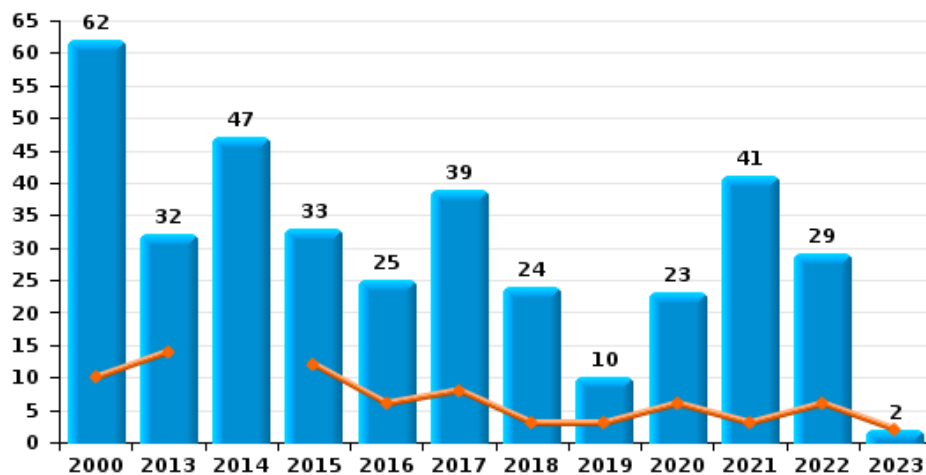
Vol de vélomoteur



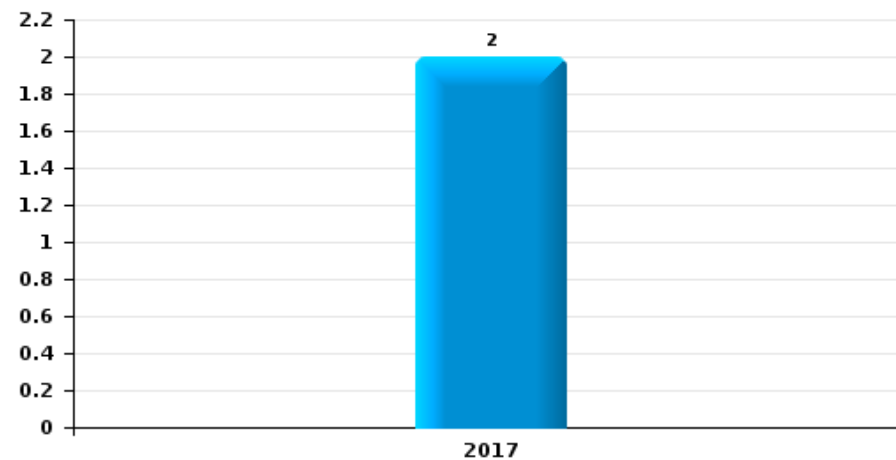
Vol de vélo



Vol dans ou sur un véhicule

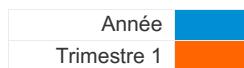


Sacjacking dans une voiture

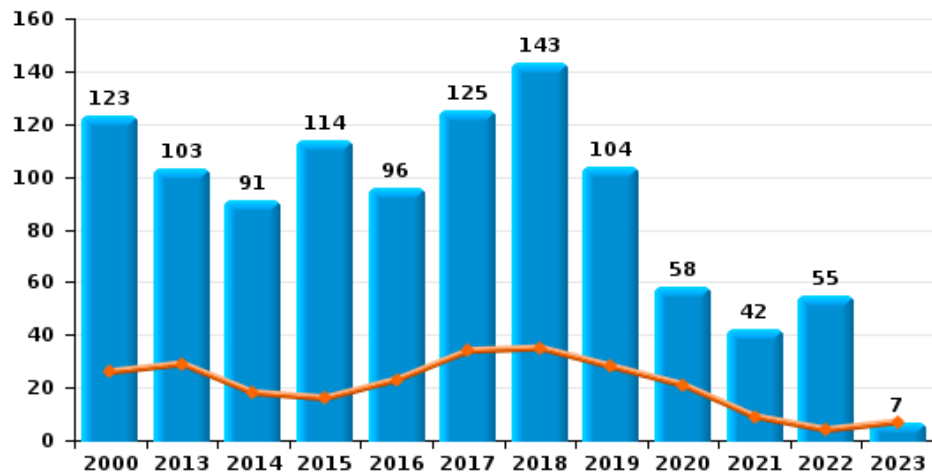




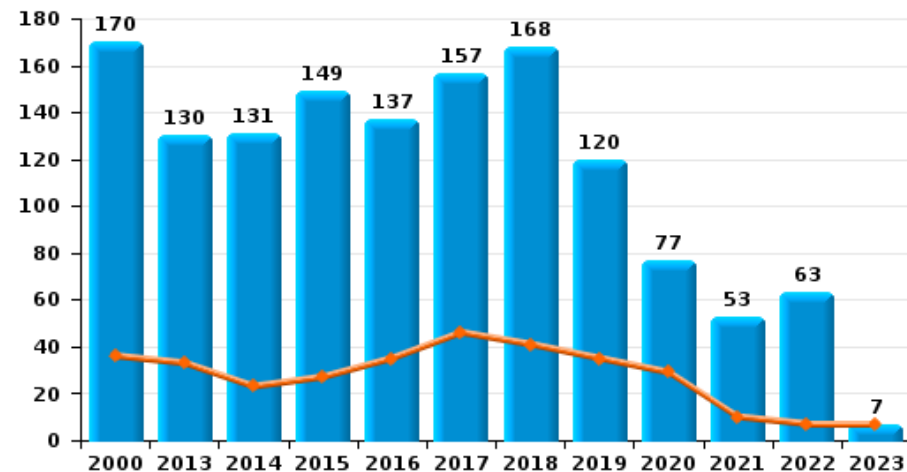
Hannut



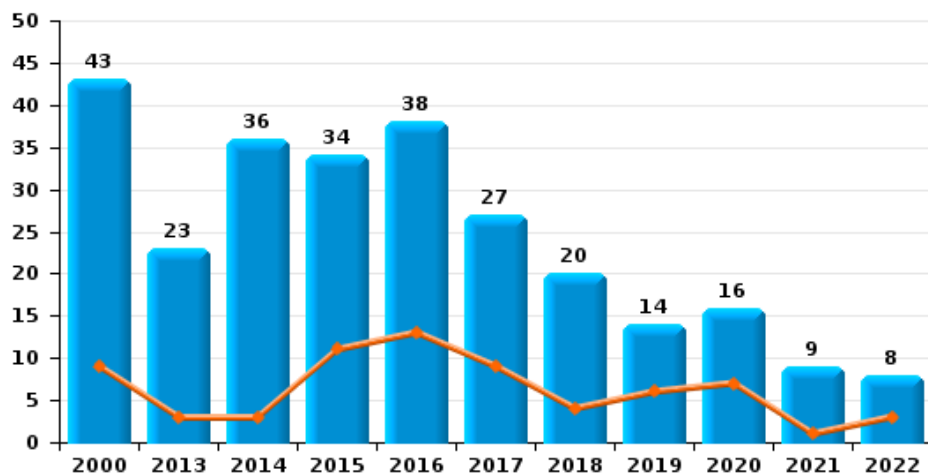
Cambriolage dans habitation



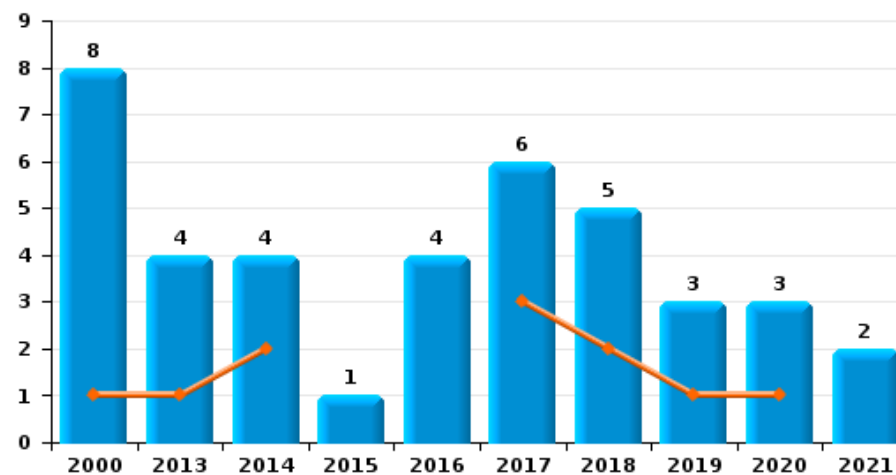
Cambriolage dans bâtiment (total)



Cambriolage ds entreprise ou commerce

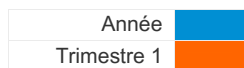


Cambriolage ds service public ou bâtiment administratif

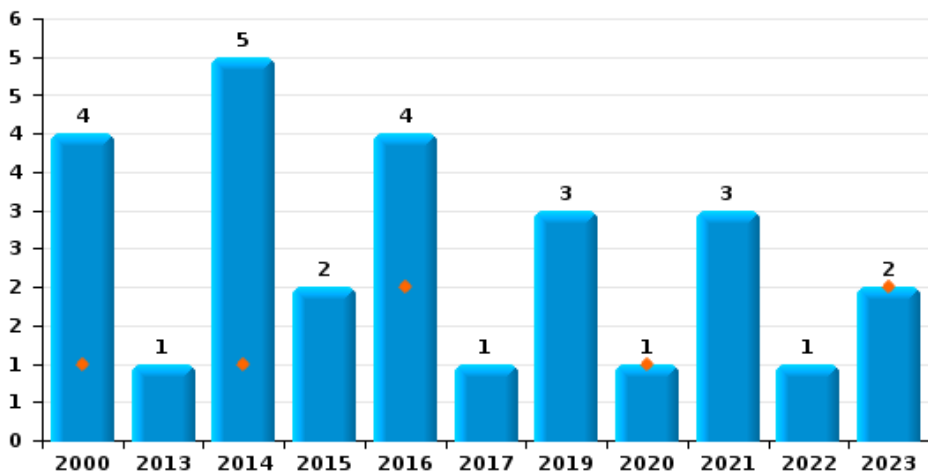




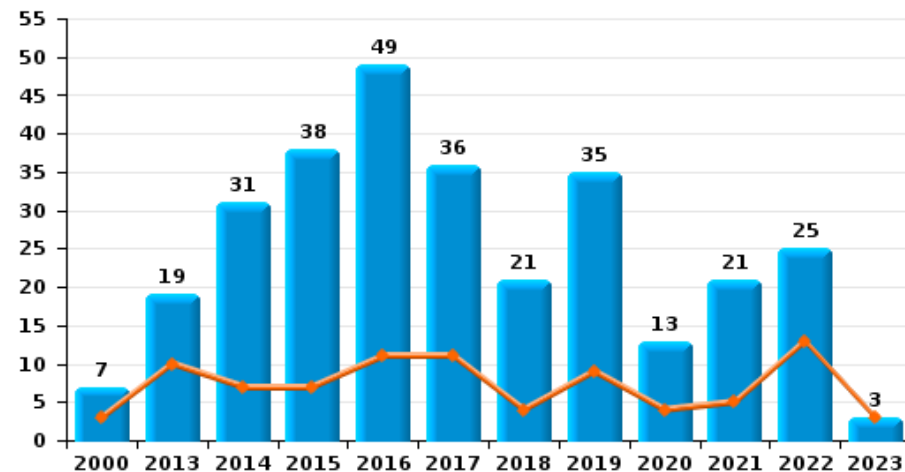
Hannut



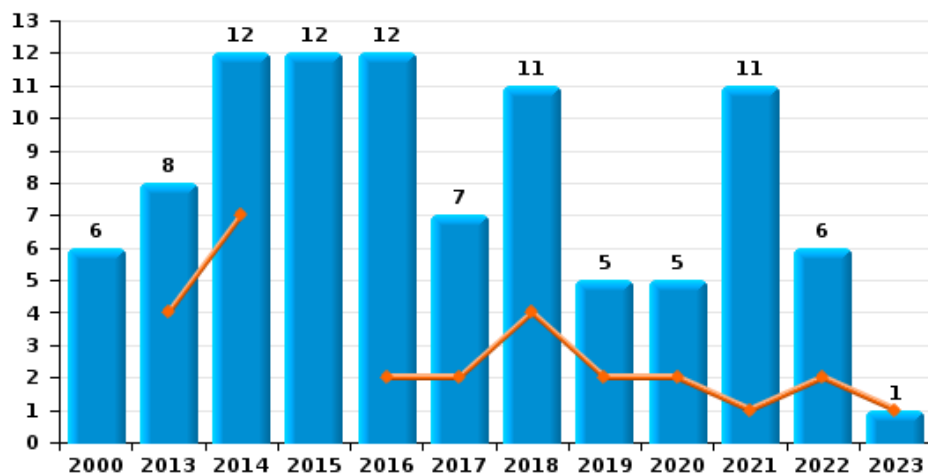
Vol à main armée



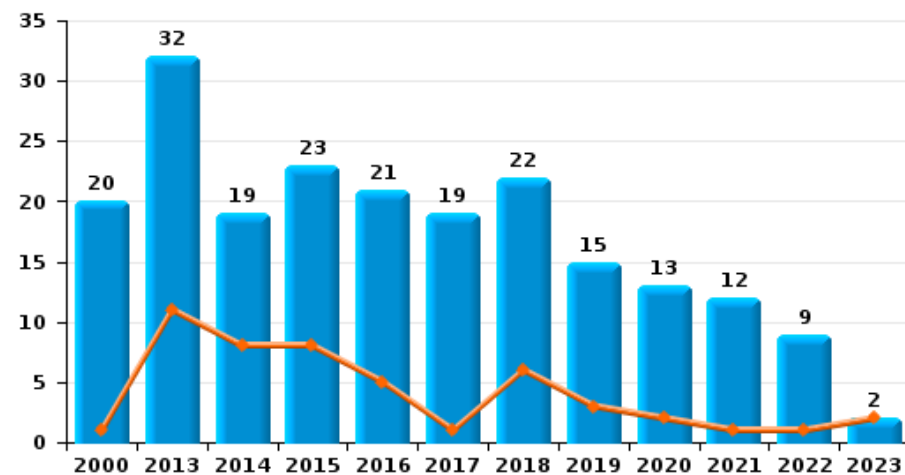
Vol à l'étalage



Vol avec violence sans arme



Vol à la tire

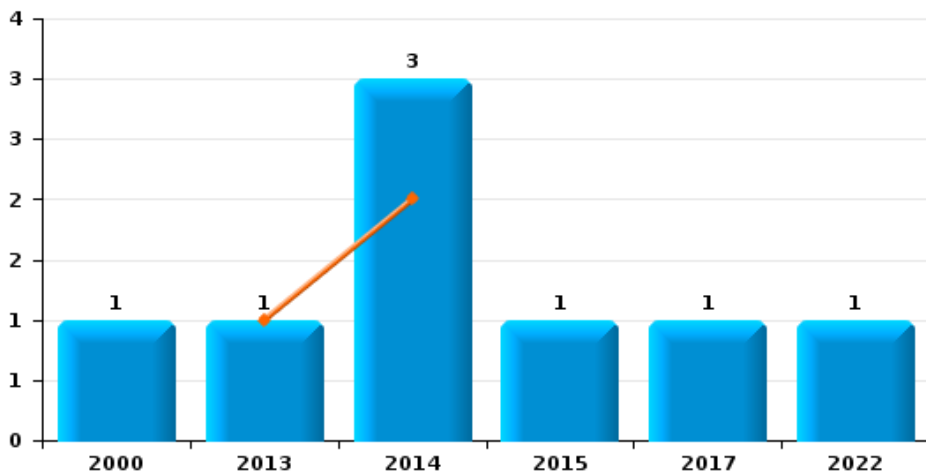




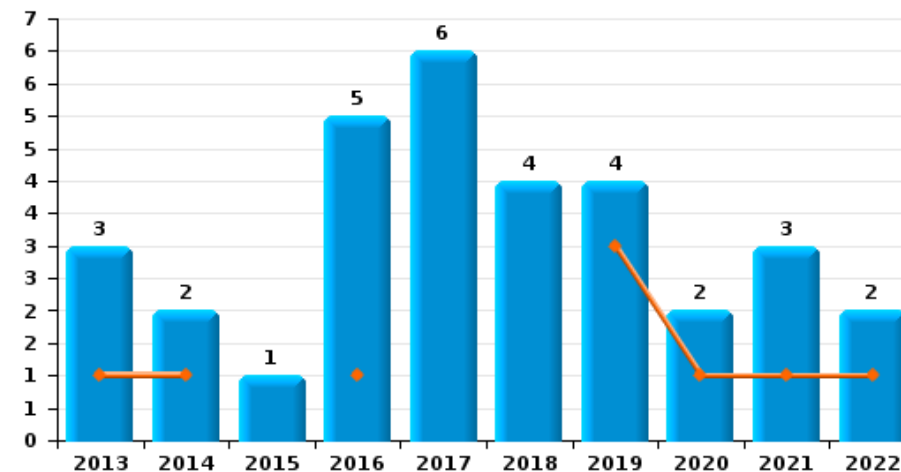
Hannut

Année	■
Trimestre 1	■

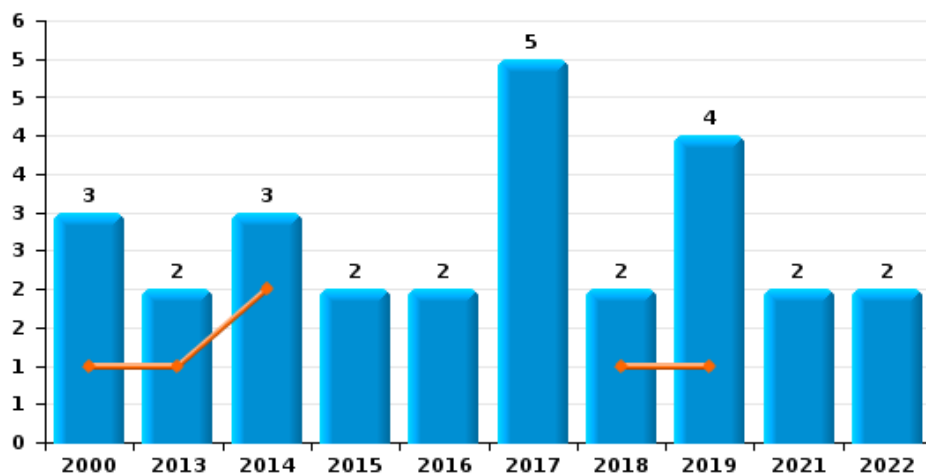
Arrachage de sac à main



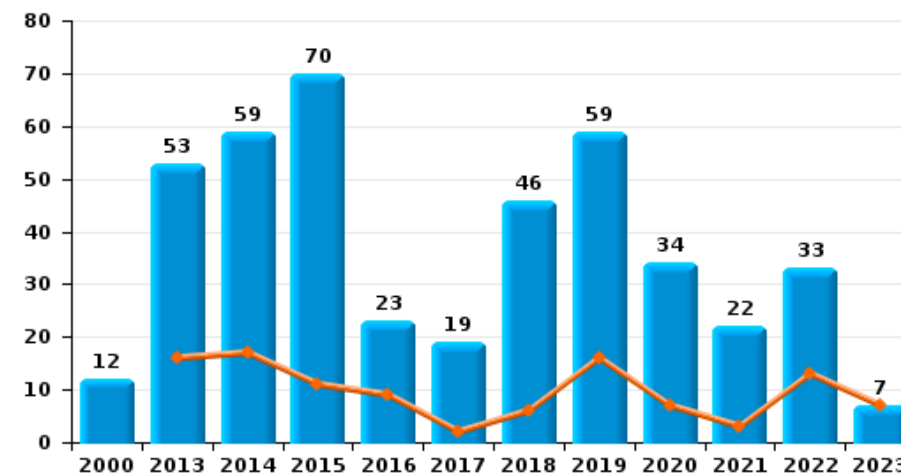
Graffiti



Vol à l'arraché



Dégradation de voiture





Hannut



FC Vol moyen de transport

		2000	2013	2014	2015	2016	2017	2018	2019	2020	2021	2022	2023
Vol de voiture	Trim 1	10	6	3	2		3	2	2	3		2	4
	Trim 2	9	6	3	2	2	4		1	1	5		
	Trim 3	9	2	1	3	1	6	6	2	1	2	1	
	Trim 4	16	3	2	2	3	4	6	1			6	
Total		44	17	9	9	6	17	14	6	5	7	9	4
Vol de moto	Trim 1			1		1							
	Trim 3		1		1								
	Trim 4		1				1		1				
Total			2	1	1	1	1		1				
Carjacking	Trim 3	1											
Total		1											
Homejacking	Trim 2										1		
Total											1		
Vol dans les garages	Trim 1		2						1			1	
	Trim 2		2	1			1				1		
	Trim 3	1	1		1		3	4					
	Trim 4	3				3	1	3					
Total		4	5	1	1	3	5	7	1		1	1	
Vol de vélomoteur	Trim 1	1		2				2		1			
	Trim 2	3								1			
	Trim 3	2	1		1		1					2	
	Trim 4	5			1	1	1		1		1		
Total		11	1	2	2	1	2	2	1	2	1	2	
Vol de vélo	Trim 1		2		2	3	1		1	1	1	3	
	Trim 2	2	2		1		7	4	1	4	2	1	
	Trim 3	2	6	1	3	1	7	7	1	2		2	
	Trim 4	1	1	2	1	4	6	2	1		1	2	
Total		5	11	3	7	8	21	13	4	7	4	8	



FC Cambriolage

		2000	2013	2014	2015	2016	2017	2018	2019	2020	2021	2022	2023
Cambriolage dans habitation	Trim 1	26	29	18	16	23	34	35	28	21	9	4	7
	Trim 2	15	26	16	33	17	21	23	27	10	8	13	
	Trim 3	28	15	28	21	15	22	41	18	15	9	21	
	Trim 4	54	33	29	44	41	48	44	31	12	16	17	
Total		123	103	91	114	96	125	143	104	58	42	55	7
Cambriolage ds entreprise ou commerce	Trim 1	9	3	3	11	13	9	4	6	7	1	3	
	Trim 2	10	7	9	6	6	9	5	1	1	4	1	
	Trim 3	10	7	8	9	3	4	6	5	5	3	1	
	Trim 4	14	6	16	8	16	5	5	2	3	1	3	
Total		43	23	36	34	38	27	20	14	16	9	8	
Cambriolage ds service public ou bâtiment administ	Trim 1	1	1	2			3	2	1	1			
	Trim 2	5	1			1		2		1			
	Trim 3				1	1	2		1	1	2		
	Trim 4	2	2	2		2	1	1	1				
Total		8	4	4	1	4	6	5	3	3	2		
Vol au béliér	Trim 1				2	2							
	Trim 2		2		1		2	1					
	Trim 3						1						
	Trim 4			3		1	1						
Total			2	3	3	3	4	1					
Cambriolage dans bâtiment (total)	Trim 1	36	33	23	27	35	46	41	35	29	10	7	7
	Trim 2	29	34	25	39	24	30	30	28	12	12	14	
	Trim 3	37	22	36	31	19	27	47	24	21	14	22	
	Trim 4	68	41	47	52	59	54	50	33	15	17	20	
Total		170	130	131	149	137	157	168	120	77	53	63	7



FC Vol autre

		2000	2013	2014	2015	2016	2017	2018	2019	2020	2021	2022	2023
Vol à main armée	Trim 1	1		1		2				1			2
	Trim 2	2		2		2			1				
	Trim 3	1		1	1				1		2		
	Trim 4		1	1	1		1		1		1	1	
	Total	4	1	5	2	4	1		3	1	3	1	2
Vol avec violence sans arme	Trim 1		4	7		2	2	4	2	2	1	2	1
	Trim 2	1		2	1		1	2	1	1	5		
	Trim 3	1	3	1	7	5	4	3	2	1	3	1	
	Trim 4	4	1	2	4	5		2		1	2	3	
	Total	6	8	12	12	12	7	11	5	5	11	6	1
Vol dans ou sur un véhicule	Trim 1	10	14		12	6	8	3	3	6	3	6	2
	Trim 2	22	8	16	13	9	14	5	3	3	3	5	
	Trim 3	18	7	10	1	4	8	4	4	9	9	13	
	Trim 4	12	3	21	7	6	9	12		5	26	5	
	Total	62	32	47	33	25	39	24	10	23	41	29	2
Sacjacking dans une voiture	Trim 2						1						
	Trim 4						1						
	Total						2						
Vol d'armes et explosifs	Trim 1	1	1	1	1	1	1	2		2			
	Trim 2			1						2			
	Trim 3		1	1			2		1		1	1	
	Trim 4		3	2	1	2	2	2	1	2		1	
	Total	1	5	5	2	3	5	4	2	6	1	2	
Arrachage de sac à main	Trim 1		1	2									
	Trim 2			1			1						
	Trim 3				1								
	Trim 4	1										1	
	Total	1	1	3	1		1					1	



FC Vol autre

		2000	2013	2014	2015	2016	2017	2018	2019	2020	2021	2022	2023
Vol à l'arraché	Trim 1	1	1	2				1	1				
	Trim 2			1			2		1		2		
	Trim 3	1	1		2	2	2	1	1			1	
	Trim 4	1					1		1			1	
	Total	3	2	3	2	2	5	2	4			2	2
Vol à la tire	Trim 1	1	11	8	8	5	1	6	3	2	1	1	2
	Trim 2	6	5	1	8	7	5	6	2	1	5	1	
	Trim 3	7	7	3	1	5	5	3	6	7	4	4	
	Trim 4	6	9	7	6	4	8	7	4	3	2	3	
	Total	20	32	19	23	21	19	22	15	13	12	9	2
Vol à l'étalage	Trim 1	3	10	7	7	11	11	4	9	4	5	13	3
	Trim 2	1	3	10	9	7	14	7	9	6	4	6	
	Trim 3	2	2	2	5	13	6	6	7	2	8	2	
	Trim 4	1	4	12	17	18	5	4	10	1	4	4	
	Total	7	19	31	38	49	36	21	35	13	21	25	3
Vol par ruse	Trim 1	2	3	5	7	2	6	4	5	4	3	4	6
	Trim 2	4	3	1	5	6	4	10	5	1		2	
	Trim 3	4	2	3	6	7	4	4	1	4	4	1	
	Trim 4	5	3	2	6	5	8	2	2	1	3	1	
	Total	15	11	11	24	20	22	20	13	10	10	8	6
Vol de métaux	Trim 1	1	3		1	1			1			2	1
	Trim 2	2	1				3		1	1			
	Trim 3	1	2	1		1	2	3	4	2	2		
	Trim 4		2		2	1		1					
	Total	4	8	1	3	3	5	4	6	3	2	2	1



FC Vol autre

		2000	2013	2014	2015	2016	2017	2018	2019	2020	2021	2022	2023
Vol sur les chantiers	Trim 1	3	3	1	1			1		1		1	3
	Trim 2	4	3	2	1	2		1	1	1	1	1	
	Trim 3	2	1	1		1	1	1	1			1	
	Trim 4	4	3	5			2	1	1	1	1		
Total		13	10	9	2	3	3	4	3	3	2	3	3
Home-invasion	Trim 3								1				
	Trim 4						1						
	Total						1		1				
Vol d'animaux	Trim 1		1			1	2	1			1		
	Trim 2	4				1							
	Trim 3			2	3			1			1	1	
	Trim 4							1					
Total		4	1	2	3	2	2	3			2	1	



Criminalité ICT

		2000	2013	2014	2015	2016	2017	2018	2019	2020	2021	2022	2023
Fraude de cartes de paiements	Trim 1	1	3	4	6	2	3	3	4	9	1	4	6
	Trim 2		3	6	3		13	4	5	4	6	5	
	Trim 3		3	3	9	4	6	2	2	3	3	7	
	Trim 4		2	3	3	2	5	10	6	2	2	9	
Total		1	11	16	21	8	27	19	17	18	12	25	6
Phishing	Trim 1		1			1		1				1	2
	Trim 3											1	
	Total		1			1		1				2	2
Ransomware	Trim 1						1						
Total							1						
Shouldersurfing	Trim 1		1		1		2	1		1			
	Trim 2		2				1	1	2				
	Trim 3				1		4						
	Total		3		2		7	2	2	1			
Skimming	Trim 1												1
	Trim 3		1					1					
	Total		1					1					1



FC Autre

		2000	2013	2014	2015	2016	2017	2018	2019	2020	2021	2022	2023
Violence contre les métiers d'intérêt général	Trim 1			1	2			1	2		1		
	Trim 2			1				1	1		2		
	Trim 3			1			1			3	1		
	Trim 4			1	1		1						
Total				4	3		2	2	3	3	4		
Viol collectif	Trim 2						1						
	Trim 3	1											
	Trim 4			1	1								
Total		1			1	1	1						
Graffiti	Trim 1		1	1		1			3	1	1	1	
	Trim 2		1			2	2	2		1	1		
	Trim 3		1	1	1	1	1				1		
	Trim 4					1	3	2	1			1	
Total			3	2	1	5	6	4	4	2	3	2	
Dégradation de voiture	Trim 1		16	17	11	9	2	6	16	7	3	13	7
	Trim 2		9	12	15	9	3	23	17	8	7	7	
	Trim 3	6	9	17	17	2	4	7	13	8	8	7	
	Trim 4	6	19	13	27	3	10	10	13	11	4	6	
Total		12	53	59	70	23	19	46	59	34	22	33	7
Rixe au couteau	Trim 1						1						
	Trim 2			1									
	Trim 3						1						
Total				1			2						



PH Violence intrafamiliale (VIF)

		2000	2013	2014	2015	2016	2017	2018	2019	2020	2021	2022	2023
VIF: physique, dans le couple	Trim 1	1	6	10	5	9	7	9	6	7	6	9	4
	Trim 2	1	12	15	9	8	5	14	20	7	3	8	
	Trim 3	2	8	12	10	8	12	5	14	10	13	7	
	Trim 4		7	7	11	10	8	7	8	8	7	9	
	Total	4	33	44	35	35	32	35	48	32	29	33	4
VIF: physique, envers des descendants	Trim 1		1	2	4	2	2	3	2		1	2	
	Trim 2	2	1	4	3	1		2	2	2	2		
	Trim 3		1	1	3	4	2	2	1	1	2	1	
	Trim 4	1		1	5	3	1	2	3	1	2	3	
	Total	3	3	8	15	10	5	9	8	4	7	6	
VIF: physique, envers d'autres membres	Trim 1	9	4	2	4	2	3	3	1		3		1
	Trim 2	4	3	6	6			1		1	2	1	
	Trim 3	2	3	3	3	1	1	1	2	2	1	1	
	Trim 4	4		1		3	1	2	1		1	1	
	Total	19	10	12	13	6	5	7	4	3	7	3	1
VIF: sexuelle, dans le couple	Trim 1										1		
	Trim 4		1										
	Total		1								1		
VIF: sexuelle, envers des descendants	Trim 1			1		2		1				1	
	Trim 2	1		1			1		1	1	1		
	Trim 3		1	3				1					
	Trim 4				1								
	Total	1	1	5	1	2	1	2	1	1	1	1	
VIF: psychique, dans le couple	Trim 1	5	9	5	5	9	5	6	3	6	7	7	8
	Trim 2	2	4	6	9	6	3	4		2	6	8	
	Trim 3	5	5	5	12	12	7	11	2	4	12	4	
	Trim 4	9	6	4	17	12	8	5	1	1	3	7	
	Total	21	24	20	43	39	23	26	6	13	28	26	8



PH Violence intrafamiliale (VIF)

		2000	2013	2014	2015	2016	2017	2018	2019	2020	2021	2022	2023
VIF: psychique, envers des descendants	Trim 1									1			1
	Trim 2								1		1		
	Trim 3									1	2		
	Trim 4						1						
Total							1		1	2	3		1
VIF: psychique, envers d'autres membres	Trim 1	1			1								1
	Trim 2		1						1				
	Trim 3					1	1						
	Trim 4								1				
Total		1	1		1	1	1		2				1
VIF: économique, dans le couple	Trim 1		1										
	Trim 2						1						
	Trim 3			2			1						
	Trim 4							1					
Total			1	2	1		2	1			1		
VIF: économique, envers des descendants	Trim 2	1											
Total		1											
VIF: économique, envers d'autres membres	Trim 1	2	3			1							
	Trim 2	1	2	1	3		2		1				
	Trim 3	2		2		1							
	Trim 4	2	1		1	2							
Total		7	6	3	4	4	2		1				



PH Hormones et dopage

		2000	2013	2014	2015	2016	2017	2018	2019	2020	2021	2022	2023
Dopage humain	Trim 1								1				
	Total								1				



PH Drogues

		2000	2013	2014	2015	2016	2017	2018	2019	2020	2021	2022	2023
Vente de cocaïne	Trim 1					1			1	2			
	Trim 2						1			1	1	1	
	Trim 3			2	1			1	2		2	4	
	Trim 4								2	2		1	
Total				2	2	1	1	1	5	5	3	6	
Import-export de cocaïne	Trim 1		1										
	Total		1										
Production de drogues synthétiques	Trim 2			1									
	Total			1									
Import-export de drogues synthétiques	Trim 1		1		1								
	Trim 2											1	
	Total		1		1							1	
Vente de drogues synthétiques	Trim 1			1		1			1				
	Trim 2								1				
	Total			1		1			2				
Production de cannabis (culture)	Trim 1			1				1					
	Trim 2					1	1			1	1		
	Trim 3							1			1		
	Trim 4			1								1	
Total				2		1	1	2		1	2	1	
Vente-traffic d héroïne	Trim 3					1					1		
	Total					1					1		



PH Trafic d'armes

		2000	2013	2014	2015	2016	2017	2018	2019	2020	2021	2022	2023
Commerce et production d'arme à feu et mun.	Trim 2		2				2						
	Trim 4										1		
	Total		2				2				1		
Commerce et production d'arme non à feu	Trim 4											1	
	Total											1	



PH Traite des êtres humains

		2000	2013	2014	2015	2016	2017	2018	2019	2020	2021	2022	2023
TEH - exploitation économique	Trim 1										1		1
	Trim 2		1	1	1							1	
	Trim 3		2								2		
	Trim 4		1	2			1						
	Total		4	3	1		1					3	1
TEH - exploitation sexuelle	Trim 1		1					1					
	Trim 4											1	
	Total		1					1				1	



PH Violence dans l'espace public

		2000	2013	2014	2015	2016	2017	2018	2019	2020	2021	2022	2023
Violence physique (transport public)	Trim 1				1	2		1		1	1	1	
	Trim 2							1				1	
	Trim 3											1	
	Trim 4			1	1								
	Total			1	2	2		2		1	1	3	
Violence physique (voie publique)	Trim 1	3	7	6	9	7	5	10	11	10	4	7	7
	Trim 2	6	22	19	12	12	8	16	12	4	17	12	
	Trim 3	5	13	10	9	5	8	9	8	10	10	12	
	Trim 4	7	9	7	12	9	13	8	15	2	7	8	
	Total	21	51	42	42	33	34	43	46	26	38	39	7
Violence physique (autre endroit public)	Trim 1			1			1						1
	Trim 2		1		1		2			2		1	
	Trim 3		1		1		1	1				2	
	Trim 4							1		1			
	Total		2	1	2		4	2		3		3	1
Violence physique (endroit accessible au public)	Trim 1	1	4	4	4	7	3	3	10	2	1	7	4
	Trim 2	3	11	5	6	8	6	6	3		3	9	
	Trim 3	2	8	3	4	1	3	4	3	5	5	1	
	Trim 4	5	1	1	5	4	1	3	5		5	1	
	Total	11	24	13	19	20	13	16	21	7	14	18	4
Violence sexuelle (transport public)	Trim 2							1					
Total								1					
Violence sexuelle (voie publique)	Trim 1			1			1	1	2	1		2	
	Trim 2	1		1			1		1	1	3		
	Trim 3		1				3	1	3				
	Trim 4	1	2			2	1		1	1		1	
	Total	2	3	2		2	6	2	7	3	3	3	



PH Violence dans l'espace public

		2000	2013	2014	2015	2016	2017	2018	2019	2020	2021	2022	2023
Violence sexuelle (autre endroit public)	Trim 3					1					1		
	Trim 4	1											
	Total	1				1					1		
Violence sexuelle (endroit accessible au public)	Trim 1		1			1			1	2		2	1
	Trim 2					2	1	1			1	3	
	Trim 3										3	2	
	Trim 4						1				4	1	
	Total		1			3	2	1	1	2	8	8	1
Violence psychique (transport public)	Trim 1				1		1	2			1	1	
	Trim 4				2						1		
	Total				3		1	2			2	1	
Violence psychique (voie publique)	Trim 1	6	6	8	8	3	6	14	5	7	5	6	6
	Trim 2	2	8	14	5	8	8	11	13	7	7	13	
	Trim 3	8	7	5	8	7	13	11	2	18	10	11	
	Trim 4	5	6	3	11	2	9	3	5	7	1	4	
	Total	21	27	30	32	20	36	39	25	39	23	34	6
Violence psychique (autre endroit public)	Trim 1					2							
	Trim 2			1	2		1			1	1	1	
	Trim 3		2				1	3	1	1		1	
	Trim 4		1				2					1	
	Total		3	1	2	2	4	3	1	2	1	3	
Violence psychique (endroit accessible au public)	Trim 1	4	2	6	5	3	3	6	3	5		2	1
	Trim 2	4	2	5	5	7	1	4	2	5	1	1	
	Trim 3		6	3	6	2	2	8	4	3	3	3	
	Trim 4	2	3	3	3	5	2	2	6	1	3	5	
	Total	10	13	17	19	17	8	20	15	14	7	11	1
Vol à main armée (transport public)	Trim 3	1											
Total	1												



PH Violence dans l'espace public

		2000	2013	2014	2015	2016	2017	2018	2019	2020	2021	2022	2023
Vol à main armée (voie publique)	Trim 1			1									1
	Trim 2			1									
	Trim 3			1	1								
	Trim 4								1		1	1	
	Total			3	1					1		1	1
Vol à main armée (endroit accessible au public)	Trim 1	1				1							1
	Trim 2	2				2							
	Trim 3										1		
	Trim 4			1									
	Total	3		1		3					1		1
Vol avec violence sans arme (voie publique)	Trim 1		2	5		1	1	2		1		1	1
	Trim 2			1			1	1	1				
	Trim 3		1		1	2	1	1	1	1		1	
	Trim 4	3		2						1		3	
	Total	3	3	8	1	3	3	4	2	3		5	1
Vol avec violence sans arme (autre endroit public)	Trim 2										2		
	Trim 3					1	1						
	Total					1	1				2		
Vol avec violence sans arme (endr. acces. au pub.)	Trim 1		1	1		1	1	1			1	1	
	Trim 2	1									1		
	Trim 3				2		2	1					
	Trim 4	1			1	4					1		
	Total	2	1	1	3	5	3	2			3	1	



PH Autre

		2000	2013	2014	2015	2016	2017	2018	2019	2020	2021	2022	2023
Faux policiers	Trim 1			1									
	Trim 2									1			
	Total			1						1			
Terrorisme, extrémisme et radicalisme	Trim 1										1		
	Trim 2				1						1		
	Trim 3				1								
	Trim 4			1		1							
Total				1	2	1					2		
Cyberharcèlement	Trim 1		5	3	15	13	7	5	9	6	11	5	11
	Trim 2	1	13	11	13	19	12	10	8	4	8	11	
	Trim 3	1	5	11	7	11	13	12	4	6	9	5	
	Trim 4		16	6	10	7	10	10	5	9	7	4	
Total	2	39	31	45	50	42	37	26	25	35	25		11
Fraude à l'identité	Trim 1		2		1	3	5	4	5	2	6	3	2
	Trim 2		1	4		1	4	3	4	1	1	3	
	Trim 3	4	1	2	3	1	3	1	2	4	2	4	
	Trim 4	1		3	4	4	4	3	3		4	4	
Total	5	4	9	8	9	16	11	14	7	13	14		2



Hannut

2022

FC Vol moyen de transport

	Jan	Fév	Mar	Avr	Juil	Août	Sep	Oct	Nov	Déc	Total
Vol de voiture		1	1		1				3	3	9
Vol dans les garages		1									1
Vol de vélomoteur					1		1				2
Vol de vélo	1	2		1		1	1	1	1		8

FC Cambriolage

	Fév	Mar	Avr	Mai	Juin	Juil	Août	Sep	Oct	Nov	Déc	Total
Cambriolage dans habitation	1	3	6	1	6	9	7	5	3	2	12	55
Cambriolage ds entreprise ou commerce	1	2		1		1					3	8
Cambriolage dans bâtiment (total)	2	5	6	2	6	10	7	5	3	2	15	63



FC Vol autre

	Jan	Fév	Mar	Avr	Mai	Juin	Juil	Août	Sep	Oct	Nov	Déc	Total
Vol à main armée												1	1
Vol avec violence sans arme			2					1			2	1	6
Vol dans ou sur un véhicule	2	3	1	1	2	2	6	4	3	1	2	2	29
Vol d'armes et explosifs							1					1	2
Arrachage de sac à main											1		1
Vol à l'arraché								1			1		2
Vol à la tire		1				1	2	2		2		1	9
Vol à l'étagère	4	4	5	2	2	2			2	1	1	2	25
Vol par ruse		1	3		1	1	1				1		8
Vol de métaux		2											2
Vol sur les chantiers		1				1	1						3
Vol d'animaux									1				1

Criminalité ICT

	Jan	Fév	Mar	Avr	Mai	Juin	Juil	Août	Sep	Oct	Nov	Total
Fraude de cartes de paiements	1	1	2	2	1	2	1	3	3	5	4	25
Phishing		1							1			2

FC Autre

	Jan	Fév	Mar	Avr	Mai	Juin	Juil	Août	Sep	Oct	Nov	Déc	Total
Graffiti		1								1			2
Dégradation de voiture	4	5	4	3	1	3	3	3	1	2	3	1	33



PH Violence intrafamiliale (VIF)

	Jan	Fév	Mar	Avr	Mai	Juin	Juil	Août	Sep	Oct	Nov	Déc	Total
VIF: physique, dans le couple	4	2	3	2	3	3	1	3	3	5	2	2	33
VIF: physique, envers des descendants			2				1				1	2	6
VIF: physique, envers d'autres membres				1				1				1	3
VIF: sexuelle, envers des descendants	1												1
VIF: psychique, dans le couple	4		3	1	3	4	3		1	2	3	2	26

PH Drogues

	Avr	Mai	Juil	Août	Sep	Oct	Nov	Total
Vente de cocaïne	1		1	1	2	1		6
Import-export de drogues synthétiques		1						1
Production de cannabis (culture)							1	1

PH Trafic d'armes

	Nov	Total
Commerce et production d'arme non à feu	1	1

PH Traite des êtres humains

	Avr	Oct	Total
TEH - exploitation économique	1		1
TEH - exploitation sexuelle		1	1



PH Violence dans l'espace public

	Jan	Fév	Mar	Avr	Mai	Juin	Juil	Août	Sep	Oct	Nov	Déc	Total
Violence physique (transport public)		1		1					1				3
Violence physique (voie publique)		2	5	5	4	3	5	5	2	4	3	1	39
Violence physique (autre endroit public)				1					2				3
Violence physique (endroit accessible au public)	1	2	4	3	4	2		1				1	18
Violence sexuelle (voie publique)	1		1								1		3
Violence sexuelle (endroit accessible au public)			2		1	2	2			1			8
Violence psychique (transport public)		1											1
Violence psychique (voie publique)	1	1	4	4	4	5	4	2	5	2	2		34
Violence psychique (autre endroit public)						1			1	1			3
Violence psychique (endroit accessible au public)			2			1		2	1	3	2		11
Vol à main armée (voie publique)												1	1
Vol avec violence sans arme (voie publique)			1					1			2	1	5
Vol avec violence sans arme (endr. acces. au pub.)			1										1

PH Autre

	Jan	Fév	Avr	Mai	Juin	Juil	Août	Sep	Oct	Nov	Déc	Total
Cyberharcèlement	1	4	1	4	6		3	2	1	2	1	25
Fraude à l'identité	2	1	1	1	1	2	2		1	2	1	14



2023

FC Vol moyen de transport

	Fév	Mar	Total
Vol de voiture	3	1	4

FC Cambriolage

	Jan	Fév	Mar	Total
Cambriolage dans habitation	4	1	2	7
Cambriolage dans bâtiment (total)	4	1	2	7

FC Vol autre

	Jan	Fév	Mar	Total
Vol à main armée	1	1		2
Vol avec violence sans arme		1		1
Vol dans ou sur un véhicule	1	1		2
Vol à la tire	1		1	2
Vol à l'étalage	2	1		3
Vol par ruse	2	2	2	6
Vol de métaux		1		1
Vol sur les chantiers	1	2		3

Criminalité ICT

	Jan	Fév	Mar	Total
Fraude de cartes de paiements	3	1	2	6
Phishing			2	2
Skimming	1			1



FC Autre

	Jan	Fév	Mar	Total
Dégradation de voiture	2	3	2	7

PH Violence intrafamiliale (VIF)

	Jan	Fév	Mar	Total
VIF: physique, dans le couple	1	1	2	4
VIF: physique, envers d'autres membres			1	1
VIF: psychique, dans le couple	2	2	4	8
VIF: psychique, envers des descendants	1			1
VIF: psychique, envers d'autres membres			1	1

PH Traite des êtres humains

	Fév	Total
TEH - exploitation économique	1	1

PH Violence dans l'espace public

	Jan	Fév	Mar	Total
Violence physique (voie publique)	1	3	3	7
Violence physique (autre endroit public)			1	1
Violence physique (endroit accessible au public)	2		2	4
Violence sexuelle (endroit accessible au public)		1		1
Violence psychique (voie publique)	2	1	3	6
Violence psychique (endroit accessible au public)		1		1
Vol à main armée (voie publique)	1			1
Vol à main armée (endroit accessible au public)		1		1
Vol avec violence sans arme (voie publique)		1		1



PH Autre

	Jan	Fév	Mar	Total
Cyberharcèlement	2	2	7	11
Fraude à l'identité			2	2

STATISTIQUES POLICIERES DE CRIMINALITE

LIEU DE PERPETRATION: COMMUNE

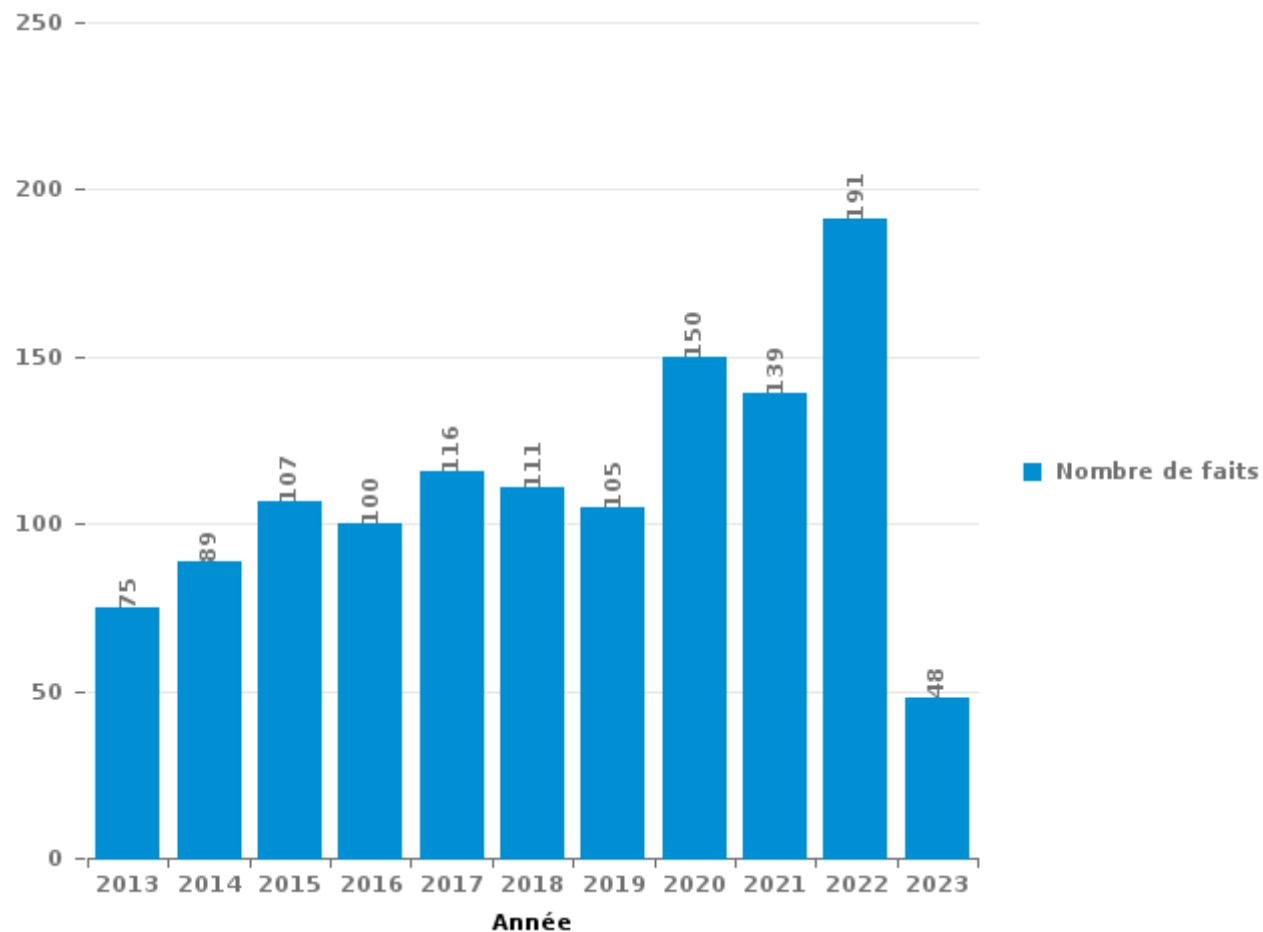
Hannut

PARTIE III : ICT



Hannut

Nombre total de délits avec un élément ICT/online, depuis 2013





Criminalité ICT/online au sens strict

Infractions (exhaustif)

	2013	2014	2015	2016	2017	2018	2019	2020	2021	2022	2023
Criminalité informatique: Faux en informatique:					2	1	1	1	3	5	1
Criminalité informatique: Fraude informatique:	17	32	32	21	32	32	22	30	25	42	14
Criminalité informatique: Hacking:	3	1	2	4	1	5	4	5	5	5	3
Criminalité informatique: Sabotage:			1			1		1	1	1	
Infr. contre autres valeurs morales et sentiments: Violation de communication par particulier:			2								
Total:	20	33	37	25	35	39	27	37	34	53	18

Figures criminelles (à considérer spécifiquement – ne pas additionner avec d'autres éléments – risque de double comptage!)

	2013	2014	2015	2016	2017	2018	2019	2020	2021	2022	2023
Fraude de cartes de paiements	11	16	21	8	27	19	17	18	12	25	6
Phishing	1			1		1				2	2
Ransomware						1					
Shouldersurfing	3		2		7	2	2	1			
Skimming	1					1					1



Criminalité ICT/online au sens large

Infractions (uniquement si code-fait existe)

	2013	2014	2015	2016	2017	2018	2019	2020	2021	2022	2023
Armes et explosifs: Autre: Vente par correspondance/internet d'arme à feu	1										
Armes et explosifs: Autre: Vente par correspondance/internet d'autre arme										1	
Fraude: Escroquerie: Fraude par internet	15	21	26	21	32	25	47	85	60	112	17
Infr. contre autres valeurs morales et sentiments: Cyberlokkig (leurre de mineur par ICT):									1		
Infr. contre les moeurs: Grooming (contact par ICT avec mineur < 16 ans):						1	1				
Infr. contre les moeurs: Voyeurisme: Diffusion enregistrement nudité ou intimité						1	2	1	3	1	
Total:	16	21	26	21	32	27	50	86	64	114	17

Figures criminelles (à considérer spécifiquement – ne pas additionner avec d'autres éléments – risque de double comptage!)

	2013	2014	2015	2016	2017	2018	2019	2020	2021	2022	2023
Cyberharcèlement	39	31	45	50	42	37	26	25	35	25	11

STATISTIQUES POLICIERES DE CRIMINALITE

LIEU DE PERPETRATION: COMMUNE

Hannut

PARTIE IV : DESTINATION LIEU



Hannut

Vol et extorsion

	2000	2013	2014	2015	2016	2017	2018	2019	2020	2021	2022	2023
Habitation: maison	126	101	86	113	97	111	142	95	43	48	60	6
Magasin	55	58	68	82	82	74	53	56	28	37	39	4
Voie publique	72	52	70	48	45	46	37	33	41	25	32	6
Habitation: appartement	16	15	23	25	17	17	21	15	26	15	15	4
Parking	21	20	17	16	12	19	15	6	10	14	13	4
Habitation: allée	9	25	25	10	22	15	9	6	11	16	15	3
Horeca	19	13	21	20	18	14	11	16	4	5	8	
Inconnue	30	14	11	17	10	11	3	3	8	6	7	2
Habitation: dépendances	13	8	13	16	5	18	17	4	9	6	2	1
Entreprise	19	12	10	7	11	12	7	2	4	4	6	
Institution d'enseignement	13	8	7	10	12	6	13	7	2	4	4	2
Autre		10	6	13	4	9	5	4	5	11	9	
Habitation: garage	3	7	4	5	2	19	1	4	5	3	3	
Chantier	12	8	9	2	3	2	4	3	3	1	3	3
Habitation: non précisée	5	9	6	8	1	6	4	2	3	2	4	
Terrain	5	8	6	5	1	1	5	9	1	2	6	
Culture et loisirs	10	8	4	6	1	6	6	2	1		2	
Moyen de transport: voiture	3	4	3	2	4	10	10			5	5	
Infrastructure sportive	7	2	6	8	6		3	4	1		4	2
Banque / institution financière	5	3	2	3	5	6	6	1	5	1	4	1
Station essence	3	5	5	2	5	2		4	1	1		2
Service	3	2	5	5	1	4	2	1	1	3		1
Habitation: autre	4	2	5	5	1	3			1	2		
Service public	1	2	1	3	1	4	2	3		3	2	
Maison de repos	1	1		3	3	1	2	1	1	1		
Médecin / dentiste / pharmacien			2		5	2	1		1			
Moyen de transport: camion					3	4	1	2	1			
Cimetière	3		2	2	1		1	1				
Bâtiment administratif	1	3	1		2				1			
Stade	4			2	1		1					
Aéroport			1	1		1			1			
Arrêt de bus / tram			1	1							1	1
Moyen de transport: autobus / autocar				1	1	1				1		
Moyen de transport: autre				2			1	1				
Edifice religieux / lieu du culte	1				1							
Emplacement de vélo										1	1	
Guichet automatique								2				
Moyen de transport: train / tram / métro											1	
Total	464	400	420	443	383	424	383	287	218	217	246	42

FPF/DGR/DRI/BIPOL - Statistiques policières de criminalité (date de clôture: 22/09/2023)
 Les données pour les années 2001 jusqu'à 2012 ne sont plus publiées mais restent disponibles sur demande auprès du service BIPOL.
 Les données pour 2023 ne concernent que le 1er trimestre.



Hannut

Dégradation de la propriété

	2000	2013	2014	2015	2016	2017	2018	2019	2020	2021	2022	2023
Voie publique	19	29	43	46	44	25	18	38	23	19	32	3
Habitation: résidence principale	20	34	41	39	22	19	22	29	20	20	16	3
Parking	9	13	21	10	10	11	14	14	10	2	2	4
Habitation: allée	4	14	15	15	9	4	4	9	7	4	3	
Terrain	5	5	5	4	5	5	3	1	2		13	1
Habitation: jardin		8	3		4	5	2	3	1	1	2	
Magasin	5	3	2	4	2	3	1	3	2	2	1	1
Institution d'enseignement	1	3	2	6	6	4	2		2	1	1	
Horeca	3	2	1	10	4	3		2	2			
Habitation: non précisée	2	3	7	1	1	4	3	1	1	1	1	
Moyen de transport: voiture	1		1	2	5	1	8	1	3	2		
Habitation: dépendances		2	2	2		2	3	3	5	1	2	
Autre		3	3	5	1		1	2	1	1	2	1
Culture et loisirs	3	4	3	4	1	3		1	1			
Entreprise	1	5	2	3	3	1	1		1			
Habitation: garage	2	3	1	1		4	2	1	1	1		
Inconnue		3	1	5		1	1					
Infrastructure sportive	1	1	2	2	1			1		1	1	
Chantier	4		1	1	1				2			
Habitation: résidence secondaire			3	1	2		1				2	
Edifice religieux / lieu du culte	1	1				1	1	4				
Stade	1			2	2		1					
Bâtiment administratif					2	3						
Moyen de transport: autre				1		1	2			1		
Service public						2		1	1		1	
Aéroport		2	2									
Banque / institution financière	1			1	2							
Bureau de police			1			1				1	1	
Cimetière			1	1	1						1	
Service		1		1		1					1	
Maison de repos				2								
Station essence	1		1									
Station de bus / métro et gare de chemin de fer	1											
Total	85	139	164	169	128	104	90	114	85	58	82	13

FPF/DGR/DRI/BIPOL - Statistiques policières de criminalité (date de clôture: 22/09/2023)

Les données pour les années 2001 jusqu'à 2012 ne sont plus publiées mais restent disponibles sur demande auprès du service BIPOL.

Les données pour 2023 ne concernent que le 1er trimestre.



Hannut

Infractions contre l'intégrité physique

	2000	2013	2014	2015	2016	2017	2018	2019	2020	2021	2022	2023
Habitation	22	57	75	76	69	62	63	66	62	49	52	8
Voie publique	22	44	44	41	31	47	47	49	28	38	39	6
Institution d'enseignement	5	2	8	12	6	7	8	13	5	12	6	1
Horeca	6	7	3	6	10	6	6	13	2	4	7	1
Parking	1	6	5	4	2		5	2	2	4	4	4
Habitation: allée	3	2	4	4	5	1	4	6		2	1	1
Culture et loisirs	4	5	1	3	1	1		3			2	1
Infrastructure sportive		1	1	1	1	2	2	1	1	4	5	
Inconnue	4		1	3		1		1		1		
Magasin			1	2	3	1	2	1		1		
Autre			1	1		1	1	4	1		1	
Habitation: jardin	1	1		3	1				1	3		
Entreprise	2	1	2		2		1			1		
Stade		2	1	2				1	2			
Arrêt de bus / tram				1	1		2		1		2	
Terrain	1	1	3	1			1					
Moyen de transport: autobus / autocar			1	1	1					1	1	
Maison de repos		1					1			1	1	
Moyen de transport: autre					1	1	1					
Service public			1				1				1	
Banque / institution financière					1	1						
Bâtiment administratif					1	1						
Service							1				1	
Station essence		1	1									
Aéroport				1								
Médecin / dentiste / pharmacien											1	
Total	71	131	153	162	136	132	146	160	105	121	124	22

STATISTIQUES POLICIERES DE CRIMINALITE

LIEU DE PERPETRATION: COMMUNE

Hannut

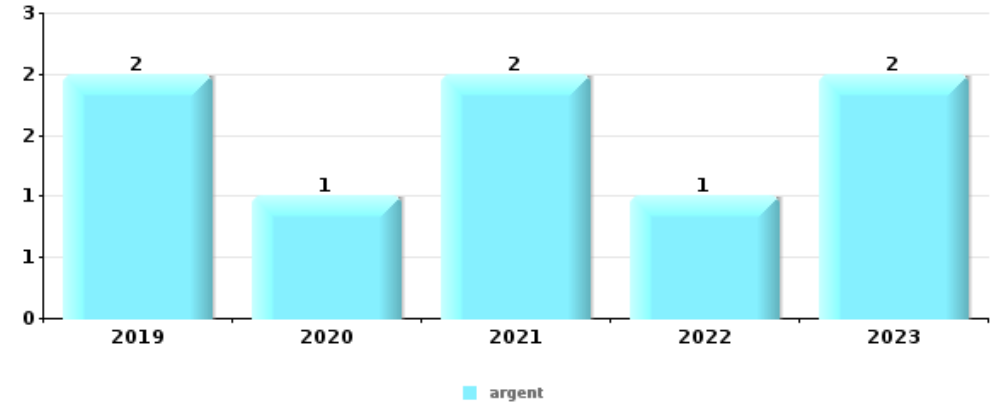
PARTIE V : OBJETS ET MOYENS DE TRANSPORT



Hannut

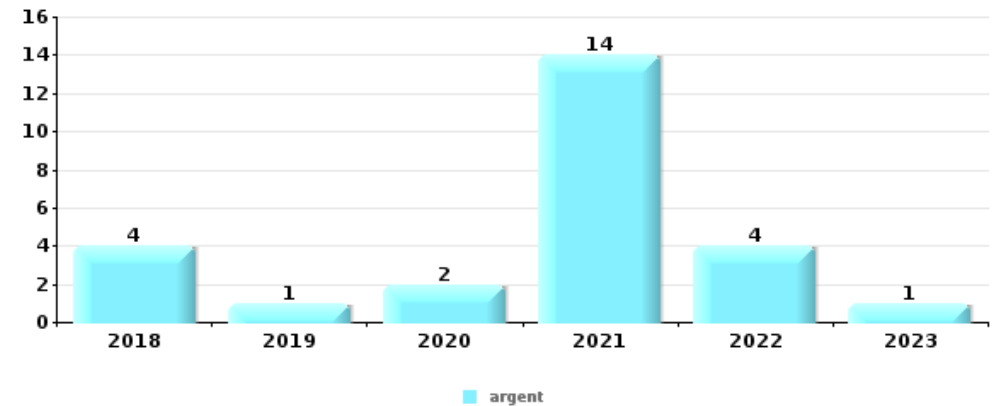
Vol à main armée

Top 5 Objets volés (sbd nombre de faits)		2018	2019	2020	2021	2022	2023
1	argent		2	1	2	1	2
2	GSM et accessoires		1	1			
2	permis de conduire		1				1
2	portefeuille		1				1
2	tabac		1		1		



Vol dans ou sur un véhicule

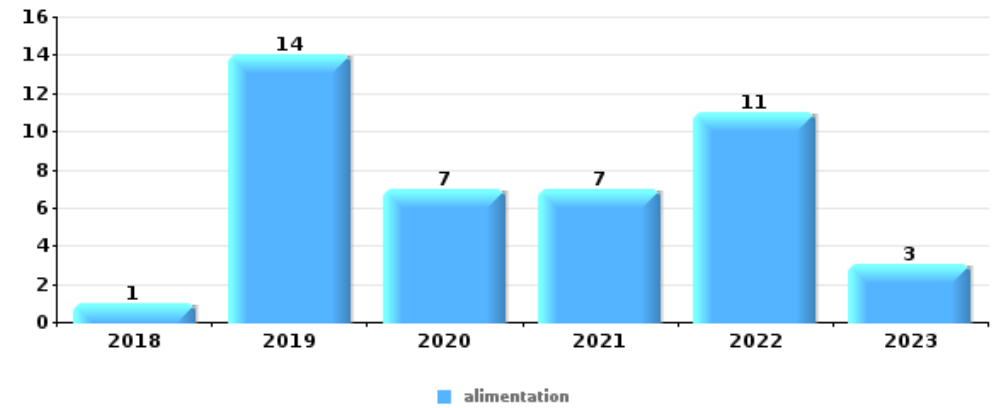
Top 5 Objets volés (sbd nombre de faits)		2018	2019	2020	2021	2022	2023
1	argent	4	1	2	14	4	1
2	outillage	4	2	6	5	3	
3	carte bancaire / carte de crédit			2	12	3	1
4	carte d'identité / passeport	3	1	2	7	1	
5	portefeuille	1	1	3	5	1	





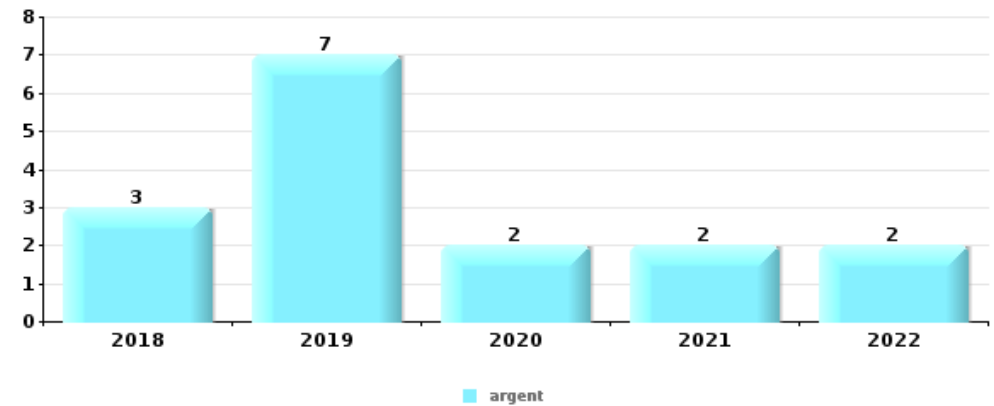
Vol à l'étalage

Top 5 Objets volés (sbd nombre de faits)		2018	2019	2020	2021	2022	2023
1	alimentation	1	14	7	7	11	3
2	tabac	9	8	1	6	10	
3	vêtement	4	3	5	4		
4	parfum / produit de beauté		2	2	2	1	1
5	ordinateur et accessoires	1	3			1	
5	outillage		1	1	2	1	



Cambrilage ds entreprise ou commerce

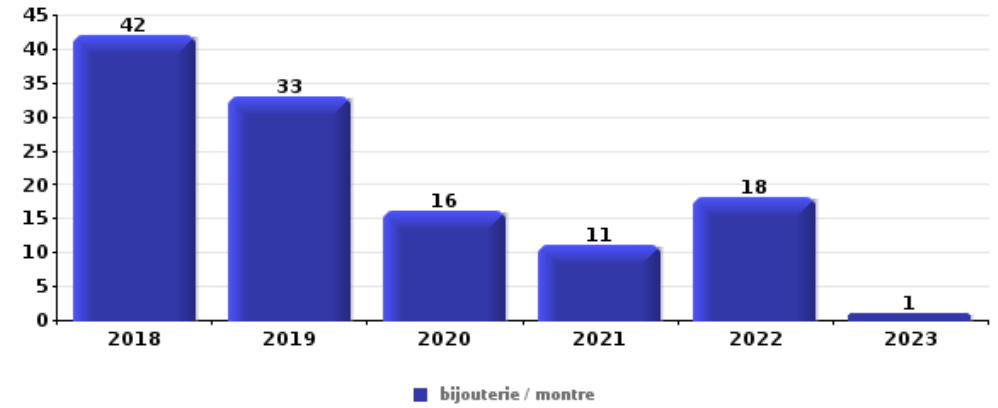
Top 5 Objets volés (sbd nombre de faits)		2018	2019	2020	2021	2022	2023
1	argent	3	7	2	2	2	
2	outillage	1	2	1	2	2	
3	pièce de moyen de transport	2	1		3		
4	coffre-fort / coffret (argent) / caisse	3		1	1		
5	ordinateur et accessoires	1	1	1		1	





Cambrassage dans habitation

Top 5 Objets volés (sbd nombre de faits)		2018	2019	2020	2021	2022	2023
1	bijouterie / montre	42	33	16	11	18	1
2	argent	38	26	15	13	19	2
3	multimédia	9	6	7	5	5	1
4	outillage	9	7	5	4		1
5	ordinateur et accessoires	12	3	1	2	2	2



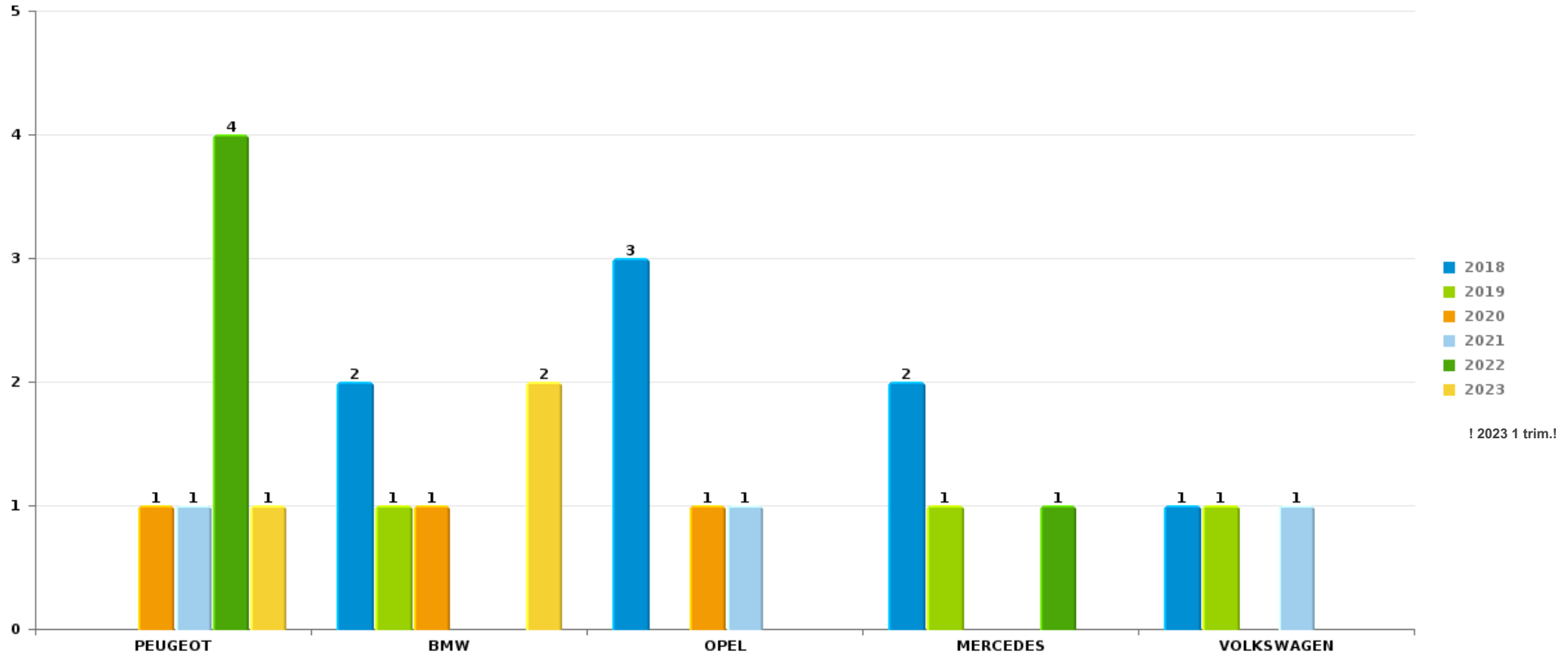
Remarque: en ce qui concerne les objets, aucun total n'est reproduit étant donné que plusieurs objets peuvent avoir été volés lors d'un même fait.



Hannut

Vol de voiture

Nombre de voitures volées par marque (Top 5)



! 2023 1 trim.!

STATISTIQUES POLICIERES DE CRIMINALITE

LIEU DE PERPETRATION: COMMUNE

Hannut

PARTIE VI : SUSPECTS



Partie 1: Niveau FAITS (comptage du nombre de faits pour lesquels un certain type de suspect est impliqué)

1.1. Nombre d'infractions selon le sexe des suspects identifiés (par catégorie principale)

Étant donné que, tant un suspect identifié masculin qu'un suspect identifié féminin peuvent être impliqués lors d'un même fait, il est possible que la somme des colonnes «Hommes» et «Femmes» soit supérieure à la valeur de la colonne «Total...» (voir également la note méthodologique)

Hannut

2023

Catégorie principale / Sexe	Nombre total de faits avec au moins 1 suspect	Hommes	%	Femmes	%
Drogues	17	14	82,4%	3	17,6%
Infr. contre l'intégrité physique	6	5	83,3%	1	16,7%
Infr. contre la sécurité publique	5	3	60,0%	2	40,0%
Infr. contre autres valeurs morales et sentiments	4	3	75,0%	1	25,0%
Infr. contre l'autorité publique	4	3	75,0%	1	25,0%
Registre de population	4	2	50,0%	2	50,0%
Vol et extorsion	4	2	50,0%	2	50,0%
Armes et explosifs	3	3	100,0%		
Infr. contre la famille	3	2	66,7%	1	33,3%
Ivresse et alcool	2	2	100,0%		
Code pénal social	1	1	100,0%	1	100,0%
Dégradation de la propriété	1	1	100,0%		
Fraude	1			1	100,0%
Traite des êtres humains	1	1	100,0%	1	100,0%
Total	56	42	75,0%	16	28,6%





1.2. Nombre d'infractions selon le sexe des suspects identifiés (par figure criminelle)

Étant donné que, tant un suspect identifié masculin qu'un suspect identifié féminin peuvent être impliqués lors d'un même fait, il est possible que la somme des colonnes «Hommes» et «Femmes» soit supérieure à la valeur de la colonne «Total...» (voir également la note méthodologique)

Hannut

2023

FC Vol autre

Figure criminelle / Sexe	Nombre total de faits avec au moins 1 suspect identifié	Hommes	%	Femmes	%
Vol à l'étalage	2	1	50,0%	1	50,0%
Total	PA	PA	PA	PA	PA

FC Autre

Figure criminelle / Sexe	Nombre total de faits avec au moins 1 suspect identifié	Hommes	%
Dégradation de voiture	1	1	100,0%
Total	PA	PA	PA

PH Violence intrafamiliale (VIF)

Figure criminelle / Sexe	Nombre total de faits avec au moins 1 suspect identifié	Hommes	%	Femmes	%
VIF: physique, envers d'autres membres	1	1	100,0%		
VIF: psychique, dans le couple	4	3	75,0%	1	25,0%
VIF: psychique, envers des descendants	1	1	100,0%		
VIF: psychique, envers d'autres membres	1	1	100,0%		
Total	PA	PA	PA	PA	PA

CRIMINALITE ENREGISTREE: SUSPECTS



PH Traite des êtres humains

Figure criminelle / Sexe	Nombre total de faits avec au moins 1 suspect identifié	Hommes	%	Femmes	%
TEH - exploitation économique	1	1	100,0%	1	100,0%
Total	PA	PA	PA	PA	PA

PH Violence dans l'espace public

Figure criminelle / Sexe	Nombre total de faits avec au moins 1 suspect identifié	Hommes	%	Femmes	%
Violence physique (voie publique)	1	1	100,0%		
Violence physique (autre endroit public)	1	1	100,0%		
Violence physique (endroit accessible au public)	2	2	100,0%		
Violence psychique (voie publique)	6	5	83,3%	1	16,7%
Total	PA	PA	PA	PA	PA

PH Autre

Figure criminelle / Sexe	Nombre total de faits avec au moins 1 suspect identifié	Hommes	%
Cyberharcèlement	1	1	100,0%
Total	PA	PA	PA



1.3. Nombre d'infractions selon l'âge des suspects identifiés (par catégorie principale)

Étant donné que, tant un suspect identifié mineur qu'un suspect identifié majeur peuvent être impliqués lors d'un même fait, il est possible que la somme des colonnes «Mineur» et «Majeur» soit supérieure à la valeur de la colonne «Total...» (voir également la note méthodologique)

Hannut

2023

Catégorie principale / Âge	Nombre total de faits avec au moins 1 suspect identifié	Mineur	%	Majeur	%
Drogues	17	1	5,9%	16	94,1%
Infr. contre l'intégrité physique	6			6	100,0%
Infr. contre la sécurité publique	5			5	100,0%
Infr. contre autres valeurs morales et sentiments	4			4	100,0%
Infr. contre l'autorité publique	4			4	100,0%
Registre de population	4			4	100,0%
Vol et extorsion	4			4	100,0%
Armes et explosifs	3			3	100,0%
Infr. contre la famille	3			3	100,0%
Ivresse et alcool	2			2	100,0%
Code pénal social	1			1	100,0%
Dégradation de la propriété	1			1	100,0%
Fraude	1			1	100,0%
Traite des êtres humains	1			1	100,0%
Total	56	1	1,8%	55	98,2%



1.4. Nombre d'infractions selon l'âge des suspects identifiés (par figure criminelle)

Étant donné que, tant un suspect identifié mineur qu'un suspect identifié majeur peuvent être impliqués lors d'un même fait, il est possible que la somme des colonnes «Mineur» et «Majeur» soit supérieure à la valeur de la colonne «Total...»
(voir également la note méthodologique)

Hannut

2023

FC Vol autre

Figure criminelle / Âge	Nombre total de faits avec au moins 1 suspect identifié	Majeur	%
Vol à l'étalage	2	2	100,0%
Total	PA	PA	PA

FC Autre

Figure criminelle / Âge	Nombre total de faits avec au moins 1 suspect identifié	Majeur	%
Dégradation de voiture	1	1	100,0%
Total	PA	PA	PA

PH Violence intrafamiliale (VIF)

Figure criminelle / Âge	Nombre total de faits avec au moins 1 suspect identifié	Majeur	%
VIF: physique, envers d'autres membres	1	1	100,0%
VIF: psychique, dans le couple	4	4	100,0%
VIF: psychique, envers des descendants	1	1	100,0%
VIF: psychique, envers d'autres membres	1	1	100,0%
Total	PA	PA	PA

PH Traite des êtres humains

Figure criminelle / Âge	Nombre total de faits avec au moins 1 suspect identifié	Majeur	%
TEH - exploitation économique	1	1	100,0%
Total	PA	PA	PA



PH Violence dans l'espace public

Figure criminelle / Âge	Nombre total de faits avec au moins 1 suspect identifié	Majeur	%
Violence physique (voie publique)	1	1	100,0%
Violence physique (autre endroit public)	1	1	100,0%
Violence physique (endroit accessible au public)	2	2	100,0%
Violence psychique (voie publique)	6	6	100,0%
Total	PA	PA	PA

PH Autre

Figure criminelle / Âge	Nombre total de faits avec au moins 1 suspect identifié	Majeur	%
Cyberharcèlement	1	1	100,0%
Total	PA	PA	PA



Partie 2: Niveau SUSPECTS-FAIT (comptage du nombre de combinaisons suspect-fait)

2.1. Nombre de suspects-fait selon le sexe des suspects identifiés (TOP 5 des catégories principales)

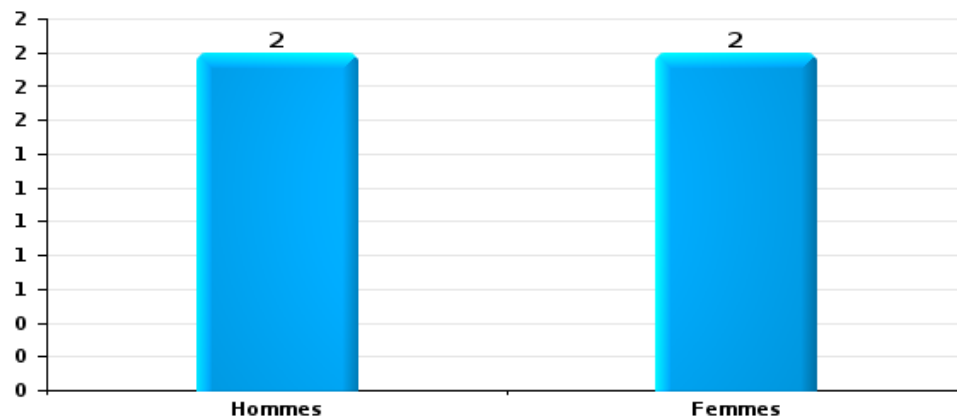
Lorsqu'un même suspect a commis plusieurs faits durant la période considérée, il est aussi comptabilisé plusieurs fois (voir également la note méthodologique)

Hannut

2023

Vol et extorsion

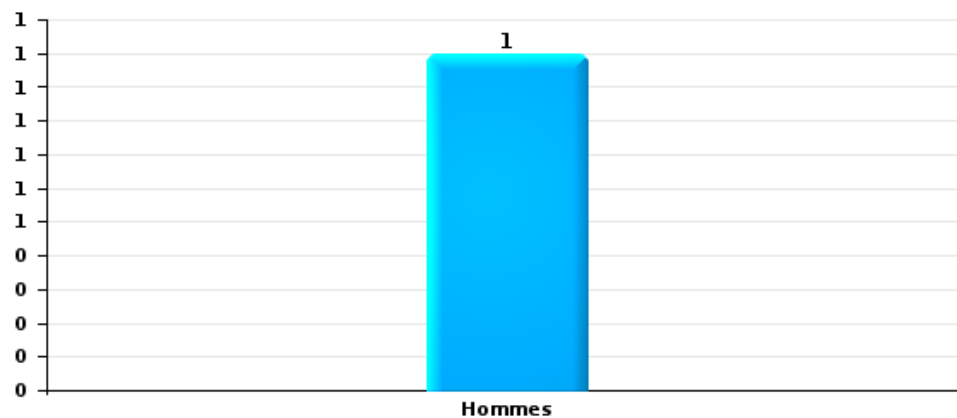
Nombre de suspects-fait selon le sexe





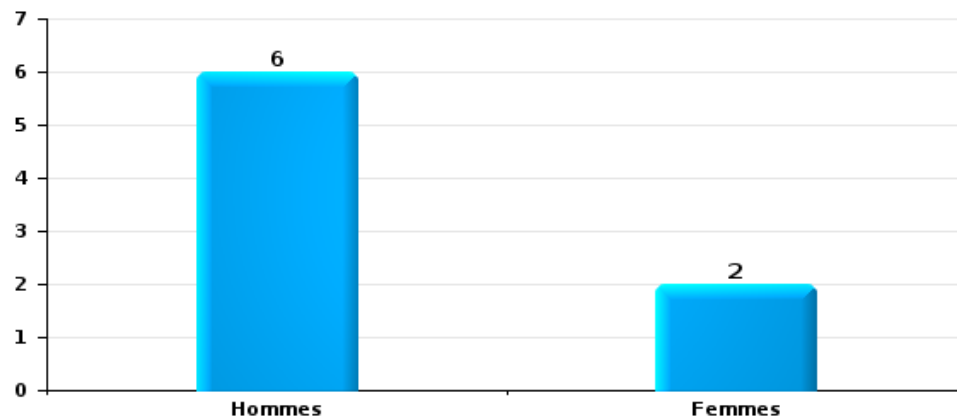
Dégradation de la propriété

Nombre de suspects-fait selon le sexe



Infr. contre l'intégrité physique

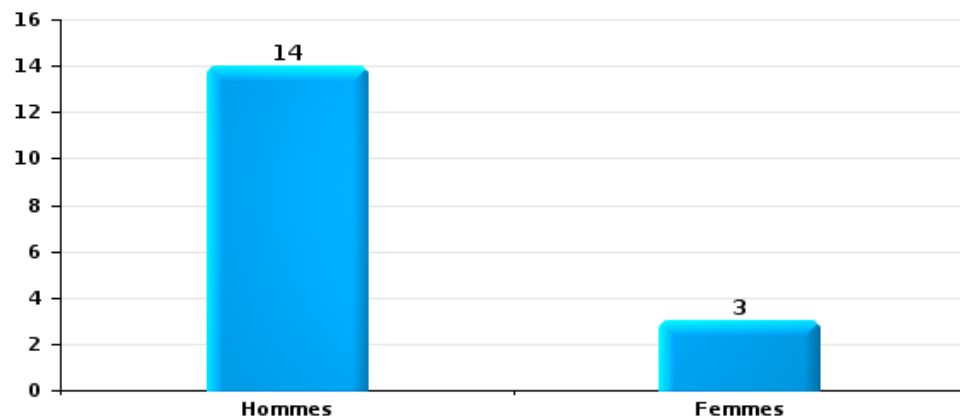
Nombre de suspects-fait selon le sexe





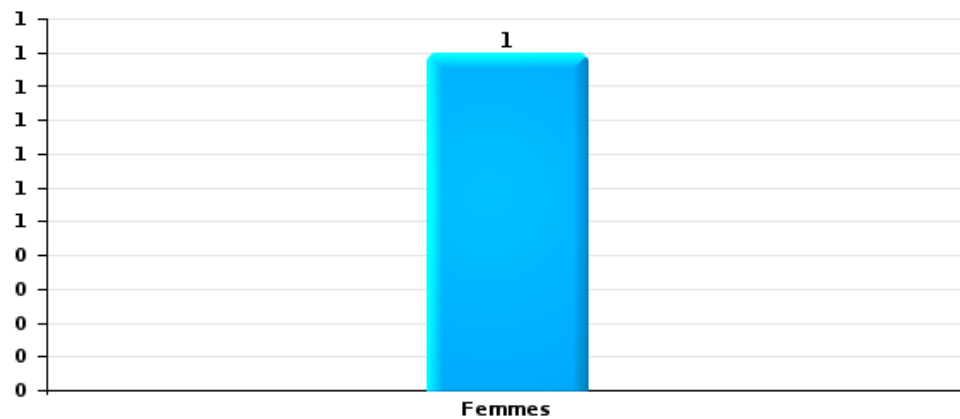
Drogues

Nombre de suspects-fait selon le sexe



Fraude

Nombre de suspects-fait selon le sexe





2.2. Nombre de suspects-fait selon le sexe des suspects identifiés (TOP 5 des figures criminelles)

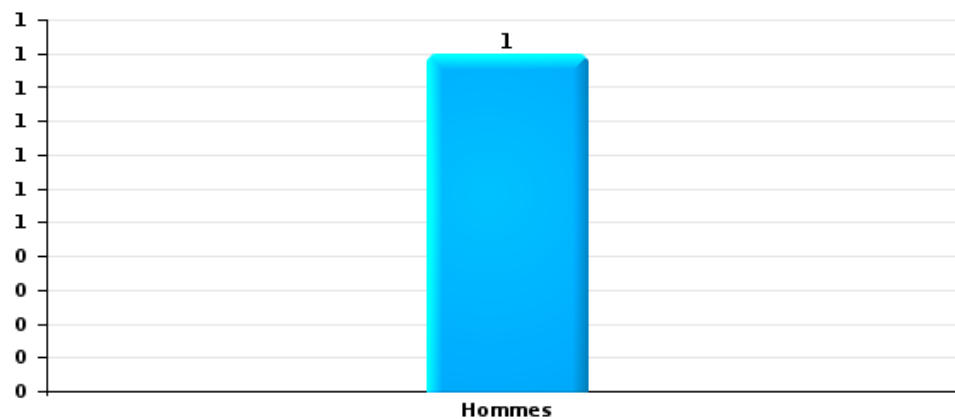
Lorsqu'un même suspect a commis plusieurs faits durant la période considérée, il est aussi comptabilisé plusieurs fois (voir également la note méthodologique)

Hannut

2023

Dégradation de voiture

Nombre de suspects-fait selon le sexe





2.3. Nombre de suspects-fait selon l'âge des suspects identifiés (TOP 5 des catégories principales)

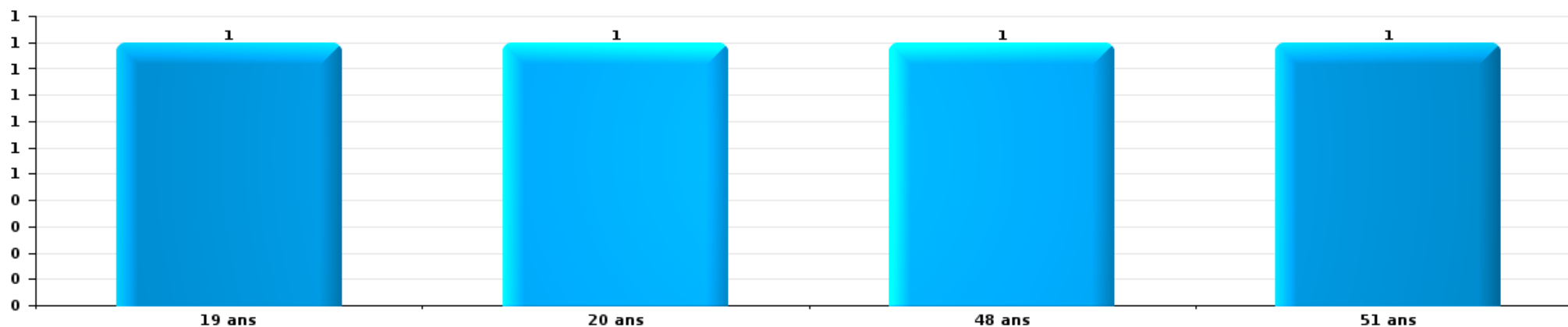
1) Lorsqu'un même suspect a commis plusieurs faits durant la période considérée, il est aussi comptabilisé plusieurs fois, qu'il ait le même âge ou non – 2) Les suspects au-dessous de 14 ans et à partir de 90 ans ne sont pas repris dans le tableau (voir également la note méthodologique)

Hannut

2023

Vol et extorsion

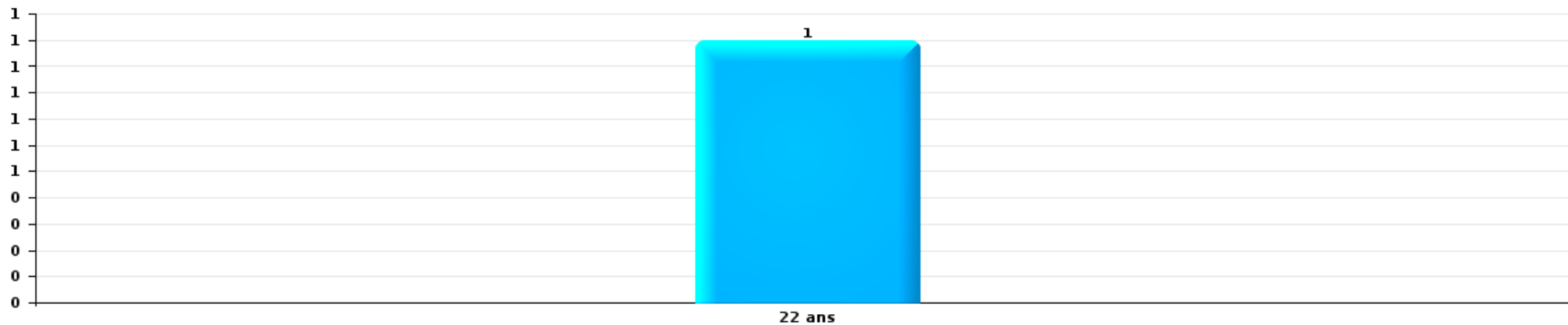
Nombre de suspects-fait par âge (chronologique)





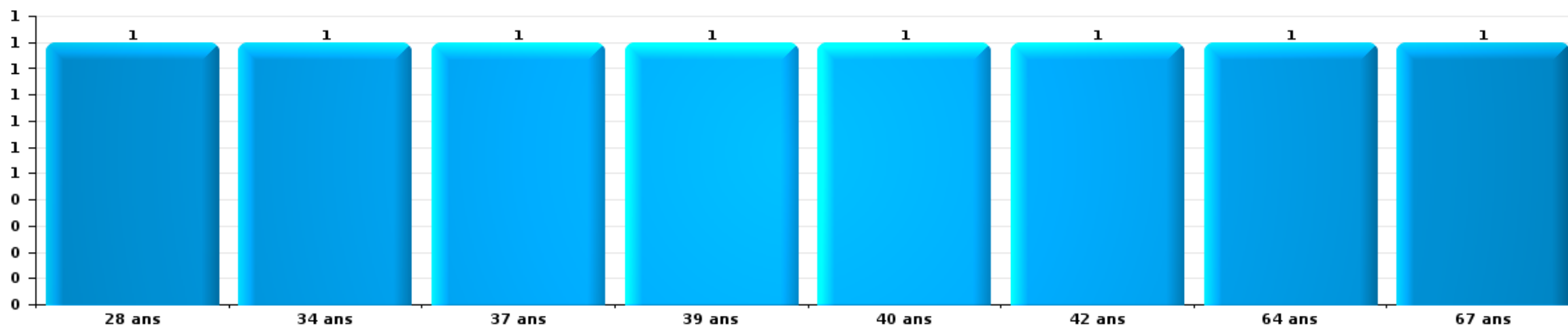
Dégradation de la propriété

Nombre de suspects-fait par âge (chronologique)



Infr. contre l'intégrité physique

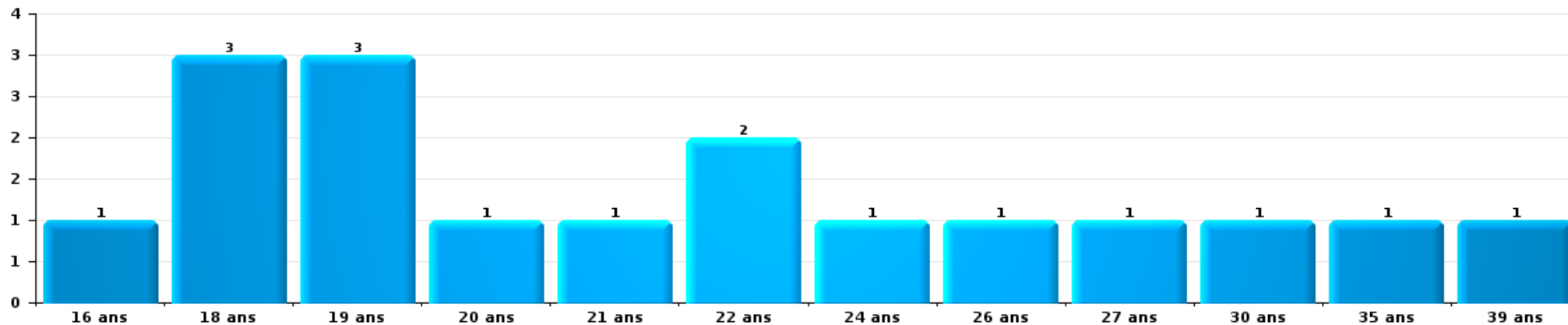
Nombre de suspects-fait par âge (chronologique)





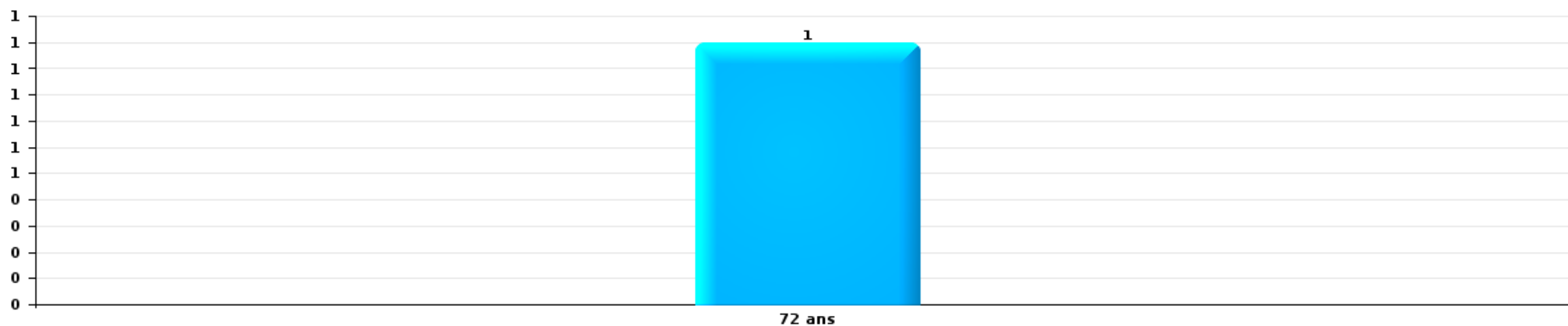
Drogues

Nombre de suspects-fait par âge (chronologique)



Fraude

Nombre de suspects-fait par âge (chronologique)





2.4. Nombre de suspects-fait selon l'âge des suspects identifiés (TOP 5 des figures criminelles)

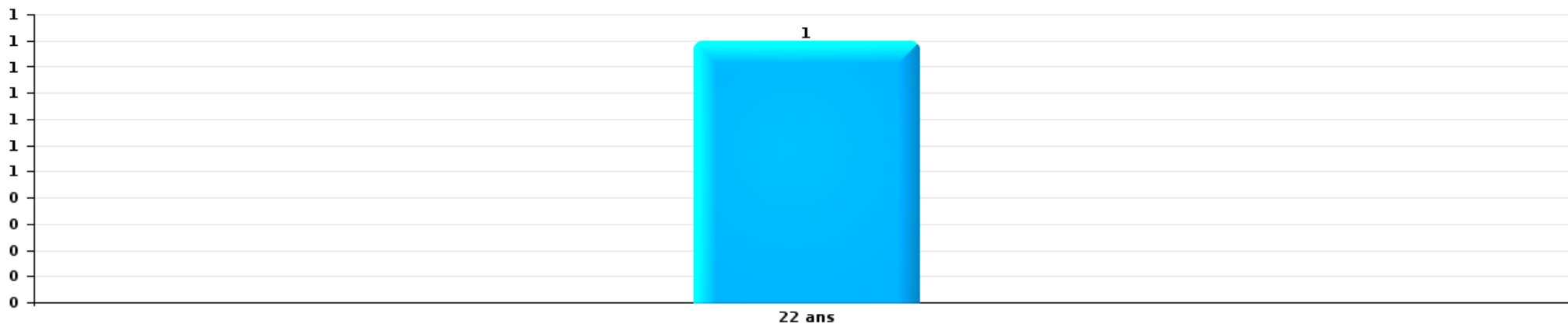
1) Lorsqu'un même suspect a commis plusieurs faits durant la période considérée, il est aussi comptabilisé plusieurs fois, qu'il ait le même âge ou non – 2) Les suspects au-dessous de 14 ans et à partir de 90 ans ne sont pas repris dans le tableau (voir également la note méthodologique)

Hannut

2023

Dégradation de voiture

Nombre de suspects-fait par âge (chronologique)



STATISTIQUES POLICIERES DE CRIMINALITE

LIEU DE PERPETRATION: COMMUNE

Hannut

***ANNEXE I: DETAIL PAR CATEGORIE DE DELIT
CODE PENAL***

Infraction Code pénal

Infr. contre l'intégrité physique

			2000	2013	2014	2015	2016	2017	2018	2019	2020	2021	2022	2023
Assassinat	Empoisonnement (assassinat)	Tent.		1									1	
	Autres	Tent.						1			2			
		Sous-total		1				1			2		1	
Meurtre	Empoisonnement (meurtre)	Tent.									1			
	Non spécifié	Tent.				1								
	Autres	Acc.				1								
		Tent.		1		1	2					1		
		Sous-total		1		1	3	2			1	1		
Torture et maltraitance	Torture	Acc.							1			1		
	Traitement inhumain	Acc.		1						1		1		
	Traitement dégradant	Acc.						1					2	
		Sous-total		1				1	1	1		2	2	
Coups et/ou blessures vol. en sphère familiale	Entre partenaires ou ex-partenaires	Acc.	4	33	44	35	34	31	35	45	31	29	32	4
	Lors d'un différend familial en général	Acc.	18									1		
	Par les parents envers un mineur	Acc.	2	3	6	11	9	5	9	7	3	5	5	
	Envers les parents	Acc.		6	7	8	4	4	5	2	1	1	3	1
	Envers d'autres ascendants directs ou collatéraux	Acc.	1	3	2	4	3		1	2		1		
		Sous-total	25	45	59	58	50	40	50	56	35	37	40	5
Coups et/ou blessures vol. hors sphère familiale	Bagarres (=coups réciproques)	Acc.	9	16	14	11	13	11	16	19	26	14	15	5
	Coups envers fonctionnaire de police	Acc.			1	1		1	1		2	3		
	Envers un mineur par une pers. ayant autorité	Acc.	1	1	1	6	5	3	3	2	1	2	3	
	Envers un mineur qualité de l'auteur inconnue	Acc.	2		2	5	2	5	1	5	3	4	2	1
	Envers pers. vulnérable par pers. ayant autorité	Acc.										2		
	Envers pers. vulnérable (qualité auteur inconnue)	Acc.			1				2			2	1	
	Coups envers personnel transport public	Acc.			1									
	Coups envers personnel autre service public	Acc.			1			1						
	Coups envers profession médicale	Acc.										1		
	Coups envers personnel institut d'enseignement	Acc.				2			1	1				
	Non spécifié	Acc.	29	57	59	62	54	47	53	60	28	42	41	8
	Tent.							1						
		Sous-total	41	74	80	87	74	69	77	87	60	70	62	14
Abstention coupable		Acc.						1	1			1	3	
		Sous-total						1	1			1	3	

Infr. contre l'intégrité physique

			2000	2013	2014	2015	2016	2017	2018	2019	2020	2021	2022	2023
Autres infr. volontaires. c/ l'intégrité phys.	Privation de soins à enfant ou personne vulnérable	Acc.		1	1	1	1			1			2	
	Délaissement d'enfant ou personne vulnérable	Acc.			1	1	3	1	3				1	
	Abandon d'enfant dans le besoin	Acc.			1	1				1				
	Administration substances nuisibles	Acc.							1			1	2	
	Empoisonnement de denrées	Acc.			1									
	Entrave méchante à la circulation	Acc.	1	2	2			5	4	3	2	2	2	1
		Tent.						1						
Voies de faits et violences légères	Acc.		4	4	8		8	7	7	4	1	5	2	
	Sous-total		1	7	10	11	4	15	15	12	6	4	12	3
Infr. involontaires contre l'intégrité physique	Coups et/ou blessures involontaires	Acc.	3	1	1	1	3	1		1	1		2	
	Administration involontaire substances nuisibles	Acc.								1				
	Abstention d'entretien enfant/personne vulnérable	Acc.				1								
	Morsure de chien	Acc.	1	2	2	3	2	2	2	2		6	2	
	Sous-total		4	3	3	5	5	3	2	4	1	6	4	
	Total		71	131	153	162	136	132	146	160	105	121	124	22

Infr. contre la liberté individuelle

		2000	2013	2014	2015	2016	2017	2018	2019	2020	2021	2022	2023
Prise d'otages	Acc.	1											
	Sous-total	1											
Enlèvement de mineur ou personne vulnérable	Autre enlèvement	Acc.				1							
		Tent.					1	1		1			
	Sous-total				1	1	1		1				
Détenion par un particulier	Acc.				1	1		3	2	2		1	1
	Sous-total				1	1		3	2	2		1	1
		Total			1	2	1	4	2	3		1	1

Infr. contre les mœurs

			2000	2013	2014	2015	2016	2017	2018	2019	2020	2021	2022	2023
Viol n'ayant pas causé la mort	Victime < 10a	Acc.			2	1	1	5		1	3		1	
	Victime 10a - 14a	Acc.	2	1	1		2			1				
		Tent.					1							
	Victime 14a - 16a	Acc.		2			2	1	1			1	1	
	Victime 16a - 18a	Acc.		1	1	2		1		1				
		Tent.			1									
	Victime majeure	Acc.	2	4	1	1	2	3	2	4	2	4	2	
		Tent.				1								
		Sous-total	4	8	6	4	9	10	3	7	5	5	4	
Viol avec conséquence inconnue		Acc.	1											
		Sous-total	1											
Viol n'ayant pas causé la mort (nvCPS)	Victime < 16a	Acc.											4	
	Victime 16a - 18a	Acc.											1	
	Victime majeure	Acc.											3	1
		Sous-total											8	1
Attentat à la pudeur avec violence / menace	Victime < 16a	Acc.	2		1			4			2	5	4	
	Victime 16a - 18a	Acc.						2	2		1	2		
	Victime majeure	Acc.			1		1	3		1	2	7	1	
		Sous-total	2		2		1	9	2	1	5	14	5	
Attentat à la pudeur sans violence / menace	Victime < 16a	Acc.	4	4	9	2	1	3	6	1	5	2	3	
	Victime 16a - 18a	Acc.			1					1	1	2	2	
	Victime âge inconnu	Acc.		1			1		1			1		
		Sous-total	4	5	10	2	2	3	7	2	6	5	5	
Attentat à la pudeur non spécifié		Acc.		1										
		Sous-total		1										
Atteinte intégrité sexuelle sans mort (nvCPS)	Victime < 16a	Acc.											2	2
	Victime 16a - 18a	Acc.												1
	Victime majeure	Acc.											2	
		Sous-total											4	3
Pornographie enfantine	Détention	Acc.		1			2							
	Distribution	Acc.		1	1		1			2	2			
	Non spécifié	Acc.			1									
		Sous-total		2	2		3			2	2			
Pornographie		Acc.									1			
		Sous-total									1			
Incitation à la débauche	Victime mineure	Acc.					3		1	2			1	
		Sous-total					3		1	2			1	
Exploitation de la débauche d'autrui	Victime mineure	Acc.		1					1					
		Sous-total		1					1					

Infr. contre les mœurs

			2000	2013	2014	2015	2016	2017	2018	2019	2020	2021	2022	2023
Outrage public aux bonnes mœurs	Actions (exhibitionnisme, etc.)	Acc.	3				3			5	2	3	2	
	Ecrits, images, objets	Acc.	1		2		1	1	2	1				
	Exhibitionnisme (nvCPS)	Acc.											1	
	Contenu pornographique extrême ou violent (nvCPS)	Acc.												1
	Non spécifié	Acc.	1											
	Sous-total		5		2		4	1	2	6	2	3	3	1
Voyeurisme	Observation/enregistrement de nudité ou intimité	Acc.			1						2	3	1	
	Diffusion enregistrement nudité ou intimité	Acc.							1	2	1	3	1	
		Sous-total			1				1	2	3	6	2	
Voyeurisme via moyen technique ou autre (nvCPS)	Victime < 16a	Acc.												1
	Victime majeure	Acc.											1	
		Sous-total											1	1
Diffusion contenu sex. but méchant/lucrat. (nvCPS)	Victime majeure	Acc.											1	
		Sous-total											1	
Diffusion contenu caract. sex.-indéterminé (nvCPS)		Acc.											1	
		Sous-total											1	
Grooming (contact par ICT avec mineur < 16 ans)		Acc.							1	1				
		Sous-total							1	1				
Exploitation sexuelle mineurs-prostitution (nvCPS)	Incitation à la débauche/prostit. (nvCPS)	Acc.											1	
		Sous-total											1	
Images d'abus sexuels de mineurs (nvCPS)	Images abus sexuels de mineurs-indéterminé	Acc.											1	
		Sous-total											1	
	Total		16	17	23	6	22	23	18	23	24	33	37	6

Infr. contre autres valeurs morales et sentiments

			2000	2013	2014	2015	2016	2017	2018	2019	2020	2021	2022	2023
Harcèlement	Harcèlement par téléphone (OLD)	Acc.	2											
		Acc.	3	64	70	81	80	83	93	72	57	60	59	27
	Sous-total	5	64	70	81	80	83	93	72	57	60	59	27	
Violation du secret professionnel		Acc.			1		2	1				1		
		Sous-total			1		2	1				1		
Atteinte à l'honneur	Calomnie et diffamation	Acc.	7	14	13	13	18	8	12	5	14	10	8	2
	Déclaration calomnieuse	Acc.		1			1			2	1			
	Imputation calomnieuse	Acc.	1	1	2	1	1		2					
	Divulgateion méchante	Acc.		1			1				1			
	Injures (Délit)	Acc.	1	16	4	7	3	1	2	3	3	3	2	
	Non spécifié	Acc.			1									
	Sous-total	9	33	20	21	24	9	16	10	19	13	10	2	
Vie privée	Violation de domicile par un particulier	Acc.	2	6	8	2	2	4	2	2	2	6	3	
	Violation du secret des lettres	Acc.					1	3		1		1	3	
	Sous-total	2	6	8	2	3	7	2	3	2	7	6		
Tapage nocturne		Acc.	1	7	5		5	4		7	4	5	3	1
		Sous-total	1	7	5		5	4		7	4	5	3	1
Abus d'informations issues d'un dossier pénal		Acc.									1			
		Sous-total									1			
Violation de communication par particulier		Acc.				2								
		Sous-total				2								
Abus faiblesses de personnes		Acc.							1	1		2		
		Sous-total							1	1		2		
Vie privée mineur: publication débats Justice		Acc.						1						
		Sous-total						1						
Vie privée mœurs: publication identité victime		Acc.				1								
		Sous-total				1								
Cyberlokkng (leurre de mineur par ICT)		Acc.										1		
		Sous-total										1		
Total			17	110	104	106	115	105	112	93	83	89	78	30

Infr. relative au statut juridique de l'enfant

			2000	2013	2014	2015	2016	2017	2018	2019	2020	2021	2022	2023
Non-représentation d'enfants	Par les parents	Acc.	5	17	11	19	14	5	15	3	5	9	13	
	Par une personne qui en a la charge	Acc.			2	1							1	
		Sous-total	5	17	13	20	14	5	15	3	5	9	14	
		Total	5	17	13	20	14	5	15	3	5	9	14	

Vol et extorsion

			2000	2013	2014	2015	2016	2017	2018	2019	2020	2021	2022	2023
Vol avec circ. aggr.	Avec violence	Acc.	4	2	7	2	7	4	4	4	2	1	1	2
		Tent.			1	2		2	1	2	1	1		
	Sans violence	Acc.	112	127	143	138	110	133	125	89	68	54	62	9
		Tent.	46	50	42	57	48	74	82	46	36	27	32	4
Sous-total			162	179	193	199	165	213	212	141	107	83	95	15
Vol sans circ. aggr.	Avec violence	Acc.	1	5	6	7	5	1	2		2	2	4	
		Tent.			1	1	2						2	1
	Sans violence, Vol à la tire	Acc.	12	31	16	20	21	17	19	14	13	12	9	2
		Acc.		1	2	2				1			1	
	Sans violence, Vol d'usage	Acc.	3	2	5	7	6	6	9	6	2	3	6	3
		Acc.	145	177	189	197	176	183	136	120	90	98	123	21
Sans violence	Tent.	3	3	7	3	4	1	1	3	1	8	5		
Sous-total			164	219	226	237	214	208	167	144	108	125	149	26
Vol non spécifié		Acc.	108	1		5	2	2			2	1		
		Tent.	29											
	Sous-total	137	1		5	2	2			2	1			
Extorsion		Acc.	1			2	2	1	3	2		3	2	1
		Tent.		1	1				1		1	5		
	Sous-total	1	1	1	2	2	1	4	2	2	1	8	2	1
Total			464	400	420	443	383	424	383	287	218	217	246	42

Fraude

		2000	2013	2014	2015	2016	2017	2018	2019	2020	2021	2022	2023
Blanchiment d'argent	Acc.	1	1			1		1		2		2	
	Sous-total	1	1			1		1		2		2	
Recel	Recel simple	1	4		2				2	1	2	4	
	Recel qualifié	1	1			1					1		
	Sous-total	2	5		2	1			2	1	3	4	
Grivèlerie	Carburant / lubrifiant	4	2		1								
	Boissons et aliments		1	2							1		
	Voiture de location			2					1				
	Non spécifié	1											
	Sous-total	5	3	4	1				1		1		
Détournement et destruction frauduleuse	Cel frauduleux	5	1	4	1	6	5	7	3	4	2	3	
	D'argent, de papiers, etc.			1	1	1		1	1	1	1		
	D'objets saisis	1	1	1									
	D'héritage			1								1	
	Non spécifié	2			1						1		
Sous-total	8	2	7	3	7	5	8	4	5	4	4		
Escroquerie	Fraude par internet		13	16	18	9	26	13	39	75	56	101	15
	Tent.		2	5	8	12	6	12	8	10	4	11	2
	Escroquerie sans internet		13	6	13	8	10	6	3	1	6	2	1
	Tent.		4		2	4	4	1	1		2		1
	Non spécifié	5											
Sous-total	5	32	27	41	33	46	32	51	86	68	114	19	
Tromperie	Marchandises vendues / travail fourni	1				1		1		1			
	Monnaies					1							
	Denrées alimentaires falsifiées	1											
	Endossement frauduleux de factures						2						
Sous-total	2				2	2	1		1				
Abus de confiance et infr. apparentées	Abus de confiance	9	9	19	11	8	6	14	10	11	13	7	1
	Abus des faiblesses	1	1	1	1				2	1	1	3	
	Sous-total	10	10	20	12	9	6	14	12	12	14	10	1
Abus de biens sociaux	Par des sociétés							1		1			
	Autres							1			1		
	Sous-total							2		1	1		
Infr. liées à l'insolvabilité	Par le débiteur		1	1				1	1				
	Non spécifié			1									
	Sous-total		1	2				1	1				
Chèques sans provision	Acc.	2				2			1				
	Sous-total	2				2			1				
Total		35	54	60	59	55	59	59	72	108	91	134	20

Dégradation de la propriété

			2000	2013	2014	2015	2016	2017	2018	2019	2020	2021	2022	2023
Incendie volontaire	Dans lieu habité (de jour)	Acc.				1		1	1	1	1		1	
	Dans lieu habité (de nuit)	Acc.			2				1	1			1	
		Tent.			1									
	Dans un autre lieu (de jour)	Acc.	1	2	2	1	2	2		1	3		4	
	Dans un autre lieu (de nuit)	Acc.	2	1	3	2	3	2	1	3	4		2	
		Acc.		1			1	1						
	Dans un autre lieu (moment indéterminé)	Tent.	1								1			
	Acc.	1												
		Sous-total	5	4	8	4	6	6	3	6	9		8	
Destruction par explosion volontaire	Dans un autre lieu (de nuit)	Acc.								1				
		Sous-total								1				
Incendie involontaire		Acc.	5	11	13	11	12	4	8	7	11	10	9	1
		Sous-total	5	11	13	11	12	4	8	7	11	10	9	1
Destruction, dénaturation, dégradation	Avec circ. aggr.	Acc.	4	1	1	2	1	1		1			2	
	Destruction de biens agricoles	Acc.			3	2	1		1		1			
	Non spécifié	Acc.	14										1	
		Sous-total	18	1	4	4	2	1	1	1	1	1		3
Vandalisme	Sur véhicules	Acc.	25	57	74	75	61	43	48	59	35	22	33	7
	Sur autres biens mobiliers	Acc.	15	12	14	27	9	7	4	9	5	4	8	3
	Graffitis	Acc.		3	2	1	5	6	4	4	3	3	2	
	Autres détériorations sur biens immobiliers	Acc.	15	47	46	43	31	31	21	22	19	17	14	2
	Dégradation de clôture	Acc.	2	4	3	4	2	6	1	5	2	2	5	
		Sous-total	57	123	139	150	108	93	78	99	64	48	62	12
		Total	85	139	164	169	128	104	90	114	85	58	82	13

Infr. contre la sécurité publique

		2000	2013	2014	2015	2016	2017	2018	2019	2020	2021	2022	2023
Association de malfaiteurs	Acc.			1		2	1	2			1	1	
	Sous-total			1		2	1	2			1	1	
Evasion de prisonniers	Evasion simple Acc.	1											
	Non-respect surveillance électronique Acc.			3		1				1			
	Non spécifié Acc.					1	1				1		
	Sous-total	1		3		2	1			1	1		
Menaces	Menace d'attentat Acc.									1		1	
	Verbales Acc.	39	29	28	34	25	21	21	19	28	16	20	5
	Ecrites Acc.	6	6	9	15	11	11	9	5	5	7	8	6
	Par gestes, emblèmes Acc.	9	11	14	25	11	4	13	13	17	10	16	2
	Alerte à la bombe Acc.					1	1	1					
	Non spécifié Acc.	3											
	Sous-total	57	46	51	74	48	37	44	37	51	33	45	13
	Total	58	46	55	74	52	39	46	37	52	35	46	13

Infr. contre l'autorité publique

		2000	2013	2014	2015	2016	2017	2018	2019	2020	2021	2022	2023
Violence c/ personnes investies autorité publique	Acc.			1									
	Sous-total			1									
Rébellion	Rébellion armée	Acc.			2	2		1		1		1	
	Rébellion non armée	Acc.	15	4	7	3	3	6	3	9	8	9	2
	Non spécifié	Acc.	1		1			1	1				
	Sous-total	2	16	4	10	5	3	8	4	10	8	10	2
Outrages	Acc.	6	7	8	6	3	3	8	5	19	9	8	2
	Sous-total	6	7	8	6	3	3	8	5	19	9	8	2
Autres infractions	Bris de scellés	Acc.								1			
	Sous-total									1			
	Total	8	23	13	16	8	6	16	9	30	17	18	4

Infr. contre la foi publique

			2000	2013	2014	2015	2016	2017	2018	2019	2020	2021	2022	2023
Faux en écritures	Faux en écritures	Acc.	5	6	5	4	7	4	6	7	2	3	5	1
	Usage de faux en écrit. et écrit. falsifiées	Acc.	4	3	6	7	8	4	6	7	2	6	2	
		Tent.												1
		Sous-total	9	9	11	11	15	8	12	14	4	9	8	1
Usurpation	Immixtion dans fonctions publiques	Acc.							1			1		
	De fonctions	Acc.				1		1						
	De nom	Acc.		2	6	6	7	11	4	6	3	7	6	1
		Sous-total		2	6	6	8	11	6	6	3	8	6	1
Contrefaçon / falsification	Contrefaçon	Acc.	2		2	1				2	5		1	
	Falsification	Acc.				1				1				
		Sous-total	2		2	1	1			3	5		1	
Fausses monnaies	Emission	Acc.	1	2	1	1		1	1	1	2		1	
	Non spécifié	Acc.	3											
	Autres	Acc.	3	1		1	1						2	
		Tent.		1										
		Sous-total	7	4	1	2	1	1	1	1	2	2	1	
Faux en justice	Fausses déclarations	Acc.		4		1			1					
		Sous-total		4		1			1					
		Total	18	19	20	21	25	20	20	24	14	19	16	2



Hannut

Infraction Code pénal

Infr. contre la famille

	2000	2013	2014	2015	2016	2017	2018	2019	2020	2021	2022	2023
Abandon de famille Acc.		4	1	4	2							
Sous-total		4	1	4	2							
Refus du droit aux relations personnelles Acc.	16	7	9	21	19	14	10	3	8	16	10	7
Sous-total	16	7	9	21	19	14	10	3	8	16	10	7
Non-acquittement pension alimentaire Acc.	3	1	1		3	2						
Sous-total	3	1	1		3	2						
Total	19	12	11	25	24	16	10	3	8	16	10	7

Criminalité informatique

	2000	2013	2014	2015	2016	2017	2018	2019	2020	2021	2022	2023
Hacking Acc.		3	1	2	4	1	5	4	5	4	5	3
Tent.										1		
Sous-total		3	1	2	4	1	5	4	5	5	5	3
Faux en informatique Acc.						2	1	1	1	3	5	1
Sous-total						2	1	1	1	3	5	1
Fraude informatique Acc.		17	28	28	18	32	30	20	29	25	42	14
Tent.			4	4	3		2	2	1			
Sous-total		17	32	32	21	32	32	22	30	25	42	14
Sabotage Acc.				1			1		1	1	1	
Sous-total				1			1		1	1	1	
Total		20	33	35	25	35	39	27	37	34	53	18



Exercice illégal de l'autorité publique

		2000	2013	2014	2015	2016	2017	2018	2019	2020	2021	2022	2023
Actes arbitraires	Acc.		1				2	1					
	Sous-total		1				2	1					
Abus de l'autorité	Acc.					1	1	1					
	Sous-total					1	1	1					
	Total		1			1	3	2					

Traite des êtres humains

		2000	2013	2014	2015	2016	2017	2018	2019	2020	2021	2022	2023
Exploitation de la mendicité	Acc.		1										
	Sous-total		1										
Exploitation économique	Acc.		4	3	1		1				3	1	1
	Sous-total		4	3	1		1				3	1	1
	Total		5	3	1		1				3	1	1

Autres infractions Code pénal

		2000	2013	2014	2015	2016	2017	2018	2019	2020	2021	2022	2023
	Acc.			1									
	Sous-total			1									
	Total			1									

Contravention Code pénal

		2000	2013	2014	2015	2016	2017	2018	2019	2020	2021	2022	2023
Injures (Contravention)	Acc.	4											
	Sous-total	4											
Autres contraventions CP	Acc.	2									1		
	Sous-total	2									1		
	Total	6									1		



STATISTIQUES POLICIERES DE CRIMINALITE

LIEU DE PERPETRATION: COMMUNE

Hannut

***ANNEXE II: DETAIL PAR CATEGORIE DE DELIT
LOIS SPECIALES***



Hannut

Infraction Lois spéciales

Drogues

			2000	2013	2014	2015	2016	2017	2018	2019	2020	2021	2022	2023
Détention		Acc.	24	46	58	37	36	17	33	16	36	27	25	12
		Sous-total	24	46	58	37	36	17	33	16	36	27	25	12
Usage	Usage en groupe	Acc.	26											
		Tent.	1											
	Faciliter l'usage	Acc.		20	31	18			1	4	1		2	2
	Incitation à l'usage	Acc.	2		7							1		
		Sous-total	29	20	38	18			1	4	1	1	2	2
Importation et exportation		Acc.	6	3	9	7				1				1
		Sous-total	6	3	9	7				1				1
Fabrication		Acc.			3		2	2	4	1	1	2	4	1
		Sous-total			3		2	2	4	1	1	2	4	1
Commerce		Acc.	9	4	12	5	2	9	8	14	16	14	7	4
		Sous-total	9	4	12	5	2	9	8	14	16	14	7	4
Autres		Acc.	2	9	12	5	2	1		2			4	
		Sous-total	2	9	12	5	2	1		2			4	
		Total	70	82	132	72	42	29	46	38	54	44	43	20



Législation sur les étrangers

			2000	2013	2014	2015	2016	2017	2018	2019	2020	2021	2022	2023
Transmigration illégale	Mariages simulés/blancs sans récompense/contrainte	Acc.						1						
	Accès au territoire	Acc.			1	2	4	1				1		
	Séjour	Acc.		13	5	10	6	1	2	3	5	2	8	
	Pas de port de documents d'identité ou de voyage	Acc.			1									
	Inscription au registre des étrangers	Acc.		1	2	2		1		3		1		
	Reconnaissance fraudul. sans récompense/contrainte	Acc.								1				
		Sous-total		14	8	13	8	7	4	6	5	4	8	
Traite d'êtres humains		Acc.	2											
		Sous-total	2											
Non spécifié		Acc.				1								
		Sous-total				1								
Autres		Acc.		1						2				
		Sous-total		1						2				
		Total	2	15	8	14	8	7	4	8	5	4	8	



Environnement

			2000	2013	2014	2015	2016	2017	2018	2019	2020	2021	2022	2023
Déchets	Déchets par professionnel	Acc.			1	1	1	2	1	3	4	1	1	
	Déchets par particulier	Acc.		12	13	6	5	5	1	4	11	8	4	
	Déchets par personne indéterminée	Acc.	1											
	Déchets: permis/autorisation	Acc.			1			2						
	Non spécifié	Acc.	1											
	Sous-total		2	12	15	7	6	9	2	7	15	9	5	
Autres que déchets	Urbanisme	Acc.		15	9	12	11	7	6	6				
	Permis d'environnement	Acc.					1							
	Pollution de l'eau	Acc.			2	3	2			1				
	Pollution de l'air	Acc.	1											
	Pollution du sol	Acc.		2	1	1								
	Sous-total		1	17	12	16	14	7	6	7				
Biodiversité / Faune et flore	Bien-être animal	Acc.	9	2	7	1	4	5	1	3	4	4	1	
	Protection de la nature	Acc.	1	2	2						1			
	Permis / autorisation animaux	Acc.			1	2								
	Destruction d'animaux	Acc. Tent.		2	1	2	2	1		1				
	Sous-total		10	6	11	4	8	6	1	4	5	4	1	
Non spécifié	Acc.	1												
	Sous-total		1											
	Total		14	35	38	27	28	22	9	18	20	13	6	



Armes et explosifs

			2000	2013	2014	2015	2016	2017	2018	2019	2020	2021	2022	2023
Détention illégale	Arme à feu	Acc.		12	22	22	9	22	10	13	13	8	11	
	Arme blanche ou non à feu	Acc.		2	5	2	6	5	4	4	7	10	10	2
	Munition	Acc.		1		1		1		1		1		
	Non spécifié	Acc.	4											
		Sous-total	4	15	27	25	15	28	14	18	20	19	21	2
Port / transport illégal	Arme à feu	Acc.			1		9			1	3		2	
	Arme blanche ou non à feu	Acc.		3	1	4	9		3	2	7	2	3	1
	Non spécifié	Acc.	1											
		Sous-total	1	3	2	4	18		3	3	10	2	5	1
Commerce illégal	Arme à feu	Acc.						1				1		
	Munition	Acc.						1						
	Non spécifié	Acc.		1										
		Sous-total		1				2				1		
Explosifs		Acc.				1	1					1	1	
		Sous-total				1	1					1	1	
Autre	Documents	Acc.			2	1		1						
	Vente par correspondance/internet d'arme à feu	Acc.		1										
	Vente par correspondance/internet d'autre arme	Acc.											1	
	Mesures de sécurité	Acc.	1	2	9	2	1	1						
	Stockage	Acc.			2									
	Non spécifié	Acc.	1											
		Sous-total	2	3	13	3	1	2					1	
		Total	7	22	42	33	35	32	17	21	30	23	28	3



Protection de la personne

			2000	2013	2014	2015	2016	2017	2018	2019	2020	2021	2022	2023
Discrimination	Racisme et xénophobie	Acc.	1	1	1	4	4		2	4	4	2		
	Fondée sur son orientation sexuelle (homophobie)	Acc.				3	1							
	Fondée sur le handicap	Acc.								1				
		Sous-total	1	1	1	7	5		2	5	4	2		
Protection de la vie privée		Acc.		3	2	3	1	1	1				1	
		Sous-total		3	2	3	1	1	1				1	
Caméras de surveillance		Acc.						1	2	1				
		Sous-total						1	2	1				
Droit à l'image		Acc.							2			2	1	
		Sous-total							2			2	1	
Autres		Acc.	1					1						
		Sous-total	1					1						
		Total	2	4	3	10	6	3	7	6	4	4	2	



Hannut

Infraction Lois spéciales

Hormones et dopage

		2000	2013	2014	2015	2016	2017	2018	2019	2020	2021	2022	2023
Détention	Acc.								1				
	Sous-total:								1				
	Total:								1				

Sécurité privée

		2000	2013	2014	2015	2016	2017	2018	2019	2020	2021	2022	2023
Entreprises de gardiennage / de sécurité	Acc.						1						
	Sous-total:						1						
	Total:						1						

Protection de la jeunesse

		2000	2013	2014	2015	2016	2017	2018	2019	2020	2021	2022	2023
Législation sur l'obligation scolaire	Acc.		1	2		4	1		2	2			
	Sous-total:		1	2		4	1		2	2			
Législation sur la protection de la jeunesse	Acc.	4	24	21	19	23	17	17	22	27	19	17	5
	Sous-total:	4	24	21	19	23	17	17	22	27	19	17	5
Non spécifié	Acc.						1			1			
	Sous-total:						1			1			
	Total:	4	25	23	19	27	19	17	24	30	19	17	5



Code pénal social

		2000	2013	2014	2015	2016	2017	2018	2019	2020	2021	2022	2023
Harcèlement au travail	Acc.		1	1	1	3		6	3	2	3	1	
	Sous-total:		1	1	1	3		6	3	2	3	1	
Travail illégal	Acc.	1	3									1	1
	Sous-total:	1	3									1	1
Fraude sociale aux cotisations (travail au noir)	Acc.		4	3		1		1	1			2	
	Sous-total:		4	3		1		1	1			2	
Relations collectives de travail	Acc.	1											
	Sous-total:	1											
Infr. contre foi publique en droit pénal social	Acc.			1		1		1				2	
	Sous-total:			1		1		1				2	
Escroquerie en droit pénal social	Acc.			1									
	Sous-total:			1									
Autres	Acc.							3	3			1	
	Sous-total:							3	3			1	
	Total:	2	8	6	1	5		11	7	2	3	7	1

Ivresse et alcool

		2000	2013	2014	2015	2016	2017	2018	2019	2020	2021	2022	2023
Ivresse publique	Acc.	3	11	17	22	29	21	13	12	13	4	9	2
	Sous-total:	3	11	17	22	29	21	13	12	13	4	9	2
	Total:	3	11	17	22	29	21	13	12	13	4	9	2

Registre de population

		2000	2013	2014	2015	2016	2017	2018	2019	2020	2021	2022	2023
	Acc.	3	50	53	64	66	51	33	33	23	25	20	4
	Sous-total:	3	50	53	64	66	51	33	33	23	25	20	4
	Total:	3	50	53	64	66	51	33	33	23	25	20	4



Carte d'identité

		2000	2013	2014	2015	2016	2017	2018	2019	2020	2021	2022	2023
Pas en possession	Acc.			1					1	3			
	Sous-total:			1					1	3			
Refus de présentation	Acc.		1								1		
	Sous-total:		1								1		
Non spécifié	Acc.		1										
	Sous-total:		1										
	Total:		2	1					1	3	1		

Santé publique

		2000	2013	2014	2015	2016	2017	2018	2019	2020	2021	2022	2023
Politique de la santé	Acc.							1		1			
	Sous-total:							1		1			
Interdiction de fumer	Acc.		1										
	Sous-total:		1										
Vaccination obligatoire	Acc.	1											
	Sous-total:	1											
Législation médicaments	Acc.							2					
	Sous-total:							2					
Vente de tabac	Acc.											2	
	Sous-total:											2	
Refus ou négligence respect mesures	Acc.									172	47	4	
	Sous-total:									172	47	4	
Produits du tabac	Acc.											2	
	Sous-total:											2	
Autres	Acc.	1								11	5		
	Sous-total:	1								11	5		
	Total:	2	1					3		184	52	8	



Travail

		2000	2013	2014	2015	2016	2017	2018	2019	2020	2021	2022	2023
Règlement général protection du travail	Acc.						1						
	Sous-total:						1						
Commerce ambulant	Acc.		4		1						1	1	
	Sous-total:		4		1						1	1	
Fraude sociale aux cotisations (travail au noir)	Acc.		1							1			
	Sous-total:		1							1			
Accès à l'exercice d'une profession	Acc.	1											
	Sous-total:	1											
Travailleurs étrangers	Acc.		1										
	Sous-total:		1										
Autres	Acc.						2	2		2		4	
	Sous-total:						2	2		2		4	
	Total:	1	6		1		3	2		3	1	5	

Protection des revenus publics

		2000	2013	2014	2015	2016	2017	2018	2019	2020	2021	2022	2023
Fraude sociale aux allocations	Acc.			3	2	1		1		1		2	
	Sous-total:			3	2	1		1		1		2	
	Total:			3	2	1		1		1		2	

Législation économique

		2000	2013	2014	2015	2016	2017	2018	2019	2020	2021	2022	2023
Sociétés	Acc.				5	4	1	1		1			1
	Sous-total:				5	4	1	1		1			1
	Total:				5	4	1	1		1			1



Pratiques commerciales

		2000	2013	2014	2015	2016	2017	2018	2019	2020	2021	2022	2023
Registre de commerce	Acc.			2			1						
	Sous-total:			2			1						
Non spécifié	Acc.	1											
	Sous-total:	1											
Autres	Acc.	2		1									
	Sous-total:	2		1									
	Total:	3		3			1						

Code pénal militaire et milice

		2000	2013	2014	2015	2016	2017	2018	2019	2020	2021	2022	2023
Code pénal militaire	Acc.											1	
	Sous-total:											1	
	Total:											1	



Autres lois spéciales

		2000	2013	2014	2015	2016	2017	2018	2019	2020	2021	2022	2023
Transport	Acc.		1		3								
	Sous-total:		1		3								
Prévention: incendies, explosions, accidents	Acc.	1											
	Sous-total:	1											
Loteries et jeux de hasard	Acc.	2			1								
	Sous-total:	2			1								
Infr. dans le secteur audiovisuel	Acc.							1					
	Sous-total:							1					
Energie	Acc.											1	
	Sous-total:											1	
Dégradation involontaire câbles télécommunication	Acc.		1				1		1				
	Sous-total:		1				1		1				
Infractions Loi police chemins de fer	Acc.										1		
	Sous-total:										1		
Protection (pièce de l') uniforme policier	Acc.									1			
	Sous-total:									1			
Autres	Acc.								1			1	
	Sous-total:								1			1	
	Total:	3	2		4		1	1	2	1	1	2	

STATISTIQUES POLICIERES DE CRIMINALITE

LIEU DE PERPETRATION: COMMUNE

Hannut

***ANNEXE III: DETAIL
FIGURES CRIMINELLES / PHENOMENES***



Hannut

FC Vol moyen de transport

		2000	2013	2014	2015	2016	2017	2018	2019	2020	2021	2022	2023
Vol de voiture	Acc.	37	16	8	9	6	15	14	5	5	7	8	3
	Tent.	7	1	1			2		1			1	1
	Total	44	17	9	9	6	17	14	6	5	7	9	4
Vol de moto	Acc.		1	1	1	1	1		1				
	Tent.		1										
	Total		2	1	1	1	1		1				
Carjacking	Acc.	1											
	Total	1											
Homejacking	Acc.										1		
	Total										1		
Vol dans les garages	Acc.	4	5	1	1	3	5	7	1		1	1	
	Total	4	5	1	1	3	5	7	1		1	1	
Vol de vélomoteur	Acc.	11	1	2	2	1	2	2	1	2	1	2	
	Total	11	1	2	2	1	2	2	1	2	1	2	
Vol de vélo	Acc.	5	11	3	7	8	21	13	4	6	4	8	
	Tent.									1			
	Total	5	11	3	7	8	21	13	4	7	4	8	



FC Cambriolage

		2000	2013	2014	2015	2016	2017	2018	2019	2020	2021	2022	2023
Cambriolage dans habitation	Acc.	87	66	63	75	60	78	74	66	38	27	33	4
	Tent.	36	37	28	39	36	47	69	38	20	15	22	3
	Total	123	103	91	114	96	125	143	104	58	42	55	7
Cambriolage ds entreprise ou commerce	Acc.	32	16	30	23	29	17	12	9	7	5	7	
	Tent.	11	7	6	11	9	10	8	5	9	4	1	
	Total	43	23	36	34	38	27	20	14	16	9	8	
Cambriolage ds service public ou bâtiment administ	Acc.	6	4	4	1	3	3	4	3	2	1		
	Tent.	2				1	3	1		1	1		
	Total	8	4	4	1	4	6	5	3	3	2		
Vol au béliier	Acc.		2	2	3	2	4	1					
	Tent.			1		1							
	Total		2	3	3	3	4	1					
Cambriolage dans bâtiment (total)	Acc.	122	86	97	99	91	98	90	77	47	33	40	4
	Tent.	48	44	34	50	46	59	78	43	30	20	23	3
	Total	170	130	131	149	137	157	168	120	77	53	63	7

FC Vol autre

		2000	2013	2014	2015	2016	2017	2018	2019	2020	2021	2022	2023
Vol à main armée	Acc.	4	1	5	1	4			3	1	2	1	2
	Tent.				1		1				1		
	Total	4	1	5	2	4	1		3	1	3	1	2
Vol avec violence sans arme	Acc.	6	7	9	10	10	6	10	3	4	5	5	1
	Tent.		1	3	2	2	1	1	2	1	6	1	
	Total	6	8	12	12	12	7	11	5	5	11	6	1
Vol dans ou sur un véhicule	Acc.	54	32	41	31	24	30	22	9	22	32	22	2
	Tent.	8		6	2	1	9	2	1	1	9	7	
	Total	62	32	47	33	25	39	24	10	23	41	29	2



FC Vol autre

		2000	2013	2014	2015	2016	2017	2018	2019	2020	2021	2022	2023
Sacjacking dans une voiture	Acc.						2						
	Total						2						
Vol d'armes et explosifs	Acc.	1	4	5	2	3	5	4	2	6	1	2	
	Tent.		1										
	Total	1	5	5	2	3	5	4	2	6	1	2	
Arrachage de sac à main	Acc.	1	1	2	1		1					1	
	Tent.			1									
	Total	1	1	3	1		1					1	
Vol à l'arraché	Acc.	3	2	2	2	2	4	2	3		1	1	
	Tent.			1			1		1		1	1	
	Total	3	2	3	2	2	5	2	4		2	2	
Vol à la tire	Acc.	20	32	19	23	21	19	22	15	13	12	9	2
	Total	20	32	19	23	21	19	22	15	13	12	9	2
Vol à l'étalage	Acc.	6	18	27	37	49	36	21	33	13	21	24	3
	Tent.	1	1	4	1				2			1	
	Total	7	19	31	38	49	36	21	35	13	21	25	3
Vol par ruse	Acc.	12	11	9	20	20	22	20	13	8	10	8	6
	Tent.	3		2	4					2			
	Total	15	11	11	24	20	22	20	13	10	10	8	6
Vol de métaux	Acc.	4	8	1	3	3	5	4	6	3	2	2	1
	Total	4	8	1	3	3	5	4	6	3	2	2	1
Vol sur les chantiers	Acc.	13	9	7	1	3	2	3	1	2	1	2	3
	Tent.		1	2	1		1	1	2	1	1	1	
	Total	13	10	9	2	3	3	4	3	3	2	3	3
Home-invasion	Tent.						1		1				
	Total						1		1				



FC Vol autre

		2000	2013	2014	2015	2016	2017	2018	2019	2020	2021	2022	2023
Vol d'animaux	Acc.	4	1	2	3	2	2	3			2	1	
	Total	4	1	2	3	2	2	3			2	1	

Criminalité ICT

		2000	2013	2014	2015	2016	2017	2018	2019	2020	2021	2022	2023
Fraude de cartes de paiements	Acc.	1	11	16	21	7	27	17	15	18	12	25	6
	Tent.					1		2	2				
	Total	1	11	16	21	8	27	19	17	18	12	25	6

Phishing	Acc.		1			1		1				2	2
	Total		1			1		1				2	2

Ransomware	Acc.							1					
	Total							1					

Shouldersurfing	Acc.		3		2		7	1	2	1			
	Tent.							1					
	Total		3		2		7	2	2	1			

Skimming	Acc.		1					1					1
	Total		1					1					1



FC Autre

		2000	2013	2014	2015	2016	2017	2018	2019	2020	2021	2022	2023
Violence contre les métiers d'intérêt général	Acc.			4	3		2	2	3	3	4		
	Total			4	3		2	2	3	3	4		
Viol collectif	Acc.	1			1	1	1						
	Total	1			1	1	1						
Graffiti	Acc.		3	2	1	5	6	4	4	2	3	2	
	Total		3	2	1	5	6	4	4	2	3	2	
Dégradation de voiture	Acc.	11	53	59	70	23	19	46	59	34	22	33	7
	Tent.	1											
	Total	12	53	59	70	23	19	46	59	34	22	33	7
Rixe au couteau	Acc.			1									
	Tent.						2						
	Total			1			2						



PH Violence intrafamiliale (VIF)

		2000	2013	2014	2015	2016	2017	2018	2019	2020	2021	2022	2023
VIF: physique, dans le couple	Acc.	4	33	44	35	35	32	35	48	32	29	33	4
	Total	4	33	44	35	35	32	35	48	32	29	33	4
VIF: physique, envers des descendants	Acc.	3	3	8	15	10	5	9	8	4	7	6	
	Total	3	3	8	15	10	5	9	8	4	7	6	
VIF: physique, envers d'autres membres	Acc.	19	10	12	13	6	5	7	4	3	7	3	1
	Total	19	10	12	13	6	5	7	4	3	7	3	1
VIF: sexuelle, dans le couple	Acc.		1								1		
	Total		1								1		
VIF: sexuelle, envers des descendants	Acc.	1	1	5	1	2	1	2	1	1	1	1	
	Total	1	1	5	1	2	1	2	1	1	1	1	
VIF: psychique, dans le couple	Acc.	21	24	20	43	39	23	26	6	13	28	26	8
	Total	21	24	20	43	39	23	26	6	13	28	26	8
VIF: psychique, envers des descendants	Acc.						1		1	2	3		1
	Total						1		1	2	3		1
VIF: psychique, envers d'autres membres	Acc.	1	1		1	1	1		2				1
	Total	1	1		1	1	1		2				1
VIF: économique, dans le couple	Acc.		1	2	1		2	1			1		
	Total		1	2	1		2	1			1		
VIF: économique, envers des descendants	Acc.	1											
	Total	1											
VIF: économique, envers d'autres membres	Acc.	6	6	3	4	4	2		1				
	Tent.	1											
	Total	7	6	3	4	4	2		1				



PH Hormones et dopage

	2000	2013	2014	2015	2016	2017	2018	2019	2020	2021	2022	2023
Dopage humain Acc.								1				
Total								1				

PH Drogues

	2000	2013	2014	2015	2016	2017	2018	2019	2020	2021	2022	2023
Vente de cocaïne Acc.				2	2	1	1	5	5	3	6	
Total				2	2	1	1	5	5	3	6	

	2000	2013	2014	2015	2016	2017	2018	2019	2020	2021	2022	2023
Import-export de cocaïne Acc.		1										
Total		1										

	2000	2013	2014	2015	2016	2017	2018	2019	2020	2021	2022	2023
Production de drogues synthétiques Acc.			1									
Total			1									

	2000	2013	2014	2015	2016	2017	2018	2019	2020	2021	2022	2023
Import-export de drogues synthétiques Acc.		1		1							1	
Total		1		1							1	

	2000	2013	2014	2015	2016	2017	2018	2019	2020	2021	2022	2023
Vente de drogues synthétiques Acc.			1		1			2				
Total			1		1			2				

	2000	2013	2014	2015	2016	2017	2018	2019	2020	2021	2022	2023
Production de cannabis (culture) Acc.			2		1	1	2		1	2	1	
Total			2		1	1	2		1	2	1	

	2000	2013	2014	2015	2016	2017	2018	2019	2020	2021	2022	2023
Vente-traffic d'héroïne Acc.					1					1		
Total					1					1		

PH Trafic d'armes

	2000	2013	2014	2015	2016	2017	2018	2019	2020	2021	2022	2023
Commerce et production d'arme à feu et mun. Acc.		2				2				1		
Total		2				2				1		

	2000	2013	2014	2015	2016	2017	2018	2019	2020	2021	2022	2023
Commerce et production d'arme non à feu Acc.											1	
Total											1	



PH Traite des êtres humains

		2000	2013	2014	2015	2016	2017	2018	2019	2020	2021	2022	2023
TEH - exploitation économique	Acc.		4	3	1		1				3	1	1
	Total		4	3	1		1				3	1	1
TEH - exploitation sexuelle	Acc.		1					1				1	
	Total		1					1				1	

PH Violence dans l'espace public

		2000	2013	2014	2015	2016	2017	2018	2019	2020	2021	2022	2023
Violence physique (transport public)	Acc.			1	2	2		2		1	1	3	
	Total			1	2	2		2		1	1	3	
Violence physique (voie publique)	Acc.	21	51	42	42	32	33	42	46	25	38	39	7
	Tent.					1	1	1		1			
	Total	21	51	42	42	33	34	43	46	26	38	39	7
Violence physique (autre endroit public)	Acc.		2	1	2		4	2		3		3	1
	Total		2	1	2		4	2		3		3	1
Violence physique (endroit accessible au public)	Acc.	11	23	13	19	20	12	16	21	7	13	18	4
	Tent.		1				1				1		
	Total	11	24	13	19	20	13	16	21	7	14	18	4
Violence sexuelle (transport public)	Acc.								1				
	Total								1				
Violence sexuelle (voie publique)	Acc.	2	3	2		2	6	2	7	3	3	3	
	Total	2	3	2		2	6	2	7	3	3	3	
Violence sexuelle (autre endroit public)	Acc.	1				1					1		
	Total	1				1					1		
Violence sexuelle (endroit accessible au public)	Acc.		1			3	2	1	1	2	8	8	1
	Total		1			3	2	1	1	2	8	8	1
Violence psychique (transport public)	Acc.				3		1	2			2	1	
	Total				3		1	2			2	1	



PH Violence dans l'espace public

		2000	2013	2014	2015	2016	2017	2018	2019	2020	2021	2022	2023
Violence psychique (voie publique)	Acc.	21	27	30	32	20	36	39	25	39	23	34	6
	Total	21	27	30	32	20	36	39	25	39	23	34	6
Violence psychique (autre endroit public)	Acc.		3	1	2	2	4	3	1	2	1	3	
	Total		3	1	2	2	4	3	1	2	1	3	
Violence psychique (endroit accessible au public)	Acc.	10	13	17	19	17	8	20	15	14	7	11	1
	Total	10	13	17	19	17	8	20	15	14	7	11	1
Vol à main armée (transport public)	Acc.	1											
	Total	1											
Vol à main armée (voie publique)	Acc.			3					1		1	1	1
	Tent.				1								
	Total			3	1				1		1	1	1
Vol à main armée (endroit accessible au public)	Acc.	3		1		3					1		1
	Total	3		1		3					1		1
Vol avec violence sans arme (voie publique)	Acc.	3	3	6	1	2	3	4	1	3		4	1
	Tent.			2		1			1			1	
	Total	3	3	8	1	3	3	4	2	3		5	1
Vol avec violence sans arme (autre endroit public)	Acc.					1	1				1		
	Tent.										1		
	Total					1	1				2		
Vol avec violence sans arme (endr. acces. au pub.)	Acc.	2	1		3	4	2	2			2	1	
	Tent.			1		1	1				1		
	Total	2	1	1	3	5	3	2			3	1	



PH Autre

		2000	2013	2014	2015	2016	2017	2018	2019	2020	2021	2022	2023
Faux policiers	Acc.			1						1			
	Total			1						1			
Terrorisme, extrémisme et radicalisme	Acc.				1	2	1				2		
	Total				1	2	1				2		
Cyberharcèlement	Acc.	2	39	31	45	50	42	37	26	25	35	25	11
	Total	2	39	31	45	50	42	37	26	25	35	25	11
Fraude à l'identité	Acc.	5	4	8	7	9	13	9	14	6	13	13	2
	Tent.			1	1		3	2		1		1	
	Total	5	4	9	8	9	16	11	14	7	13	14	2

STATISTIQUES POLICIERES DE CRIMINALITE

LIEU DE PERPETRATION: COMMUNE

Hannut

***ANNEXE IV: FAITS ENREGISTRES
NON CRIMINELS***



Hannut

Faits non criminels

Maladies / Décès / Disparition

	2000	2013	2014	2015	2016	2017	2018	2019	2020	2021	2022	2023
Suicide	8	15	18	11	14	14	19	13	11	6	7	2
Personne malade	2	11	19	5	8	6	4	5	7	2	8	6
Décès suspect			1			1		1	2	1		
Décès naturel	2	4	5	8	4	3	4	5	6	5	6	3
Disparition (personne disparue)	8	5	12	6	3	6	3	6	5	2	8	1
Accident (sauf roulage)		3	6	6	1	1	2	1	2			
Total	20	38	61	36	30	31	32	31	33	16	29	12

Appels

	2000	2013	2014	2015	2016	2017	2018	2019	2020	2021	2022	2023
Alarme	5											
Appels	6	1		2	1			1	4		1	1
Total	11	1		2	1			1	4		1	1

Problèmes sociaux

	2000	2013	2014	2015	2016	2017	2018	2019	2020	2021	2022	2023
Différends familiaux	22	19	27	18	7	2	2	2	31	33	40	7
Différend (pas de coups)	13	20	20	7	4	1	1	1	1		2	
Affaire civile	6	7	1	4	2		1		1		1	
Protection de la jeunesse	16	14	13	9	10	15	13	6	5	2	2	2
Autres	6		1				1			2		
Total	63	60	62	38	23	18	18	9	38	37	45	9



Catastrophes

	2000	2013	2014	2015	2016	2017	2018	2019	2020	2021	2022	2023
Fuite de gaz				1				1				
Dégâts tempête			1	1								
Dégâts eau			1									
Total			2	2				1				

Ordre public

	2000	2013	2014	2015	2016	2017	2018	2019	2020	2021	2022	2023
Troubles		5	4	3	10	7						
Autres	1	1										
Total	1	6	4	3	10	7						

Agissements suspects

	2000	2013	2014	2015	2016	2017	2018	2019	2020	2021	2022	2023
	12	25	20	20	3	6	6	1	6	7	4	1
Total	12	25	20	20	3	6	6	1	6	7	4	1

Objets trouvés

	2000	2013	2014	2015	2016	2017	2018	2019	2020	2021	2022	2023
		2		3	1		2	2				1
Total		2		3	1		2	2				1

Objets perdus

	2000	2013	2014	2015	2016	2017	2018	2019	2020	2021	2022	2023
	256	334	342	344	427	363	435	350	293	301	307	57
Total	256	334	342	344	427	363	435	350	293	301	307	57



Autres non-infractions

	2000	2013	2014	2015	2016	2017	2018	2019	2020	2021	2022	2023
Ordonnance de capture				1	1							
Non-respect des conditions		3	3	2	2		6	1	2		1	1
Procès-verbal d'information	7	24	23	6		2	1	1	1		3	
Notification		19	25	15	11	12	13	8	23	18	17	2
Demande signalement surveillance électronique											3	1
Fonction de contrôle armes		2	1		3	1	1	2	3	10	3	3
Autres non infractions	9											
Total	16	48	52	24	17	15	21	12	29	28	27	7