

STATISTIQUES POLICIERES DE CRIMINALITE

LIEU DE PERPETRATION: COMMUNE

Grâce-Hollogne

2000 - Trimestre 1 2023

Police fédérale - DGRIDRIIBIPOL

STATISTIQUES POLICIERES DE CRIMINALITE

LIEU DE PERPETRATION: COMMUNE

Grâce-Hollogne

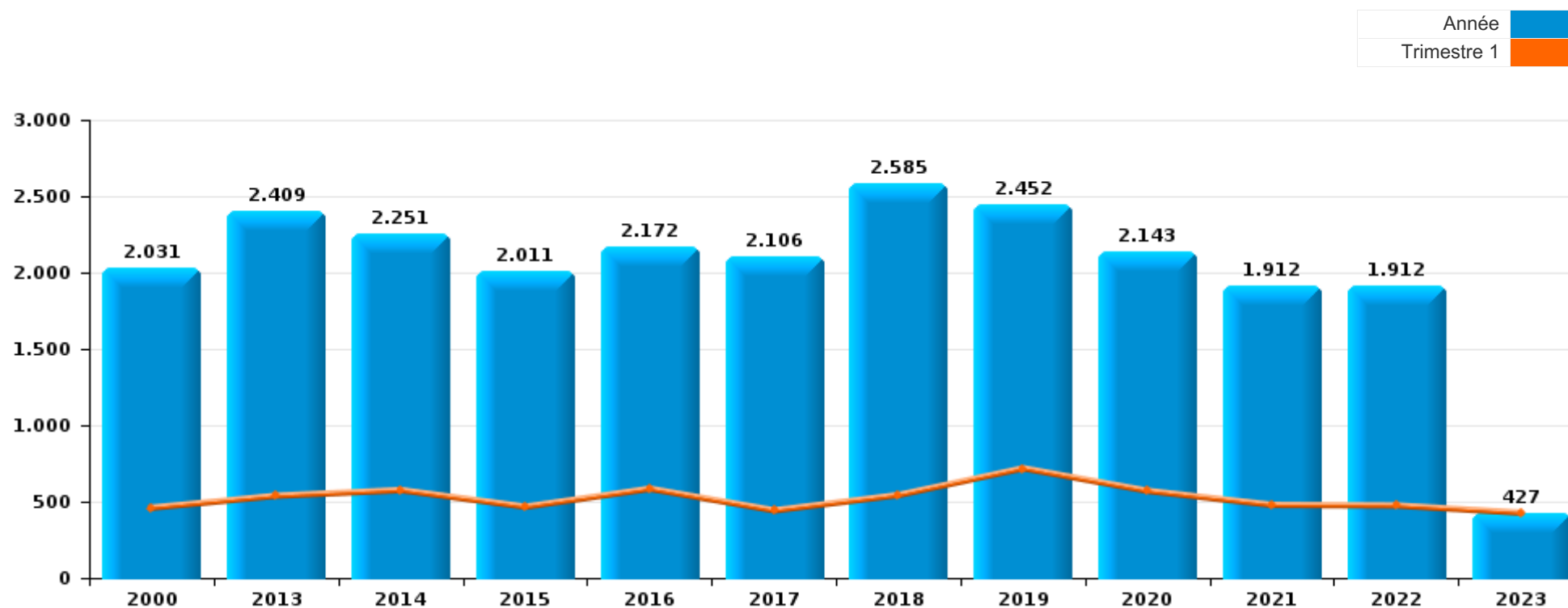
PARTIE I : INFRACTIONS JUDICIAIRES

CRIMINALITE ENREGISTREE COMMISE AU NIVEAU DE LA COMMUNE



Grâce-Hollogne

	2000	2013	2014	2015	2016	2017	2018	2019	2020	2021	2022	2023
Nombre total des délits	2.031	2.409	2.251	2.011	2.172	2.106	2.585	2.452	2.143	1.912	1.912	427



FPF/DGR/DRI/BIPOL - Statistiques policières de criminalité (date de clôture: 22/09/2023)

Les données pour les années 2001 jusqu'à 2012 ne sont plus publiées mais restent disponibles sur demande auprès du service BIPOL.

Les données pour 2023 ne concernent que le 1er trimestre.



Grâce-Hollogne

	2000	2013	2014	2015	2016	2017	2018	2019	2020	2021	2022	2023
Vol et extorsion	859	969	831	705	653	643	707	547	431	443	500	95
Drogues	75	111	83	77	271	282	468	535	276	95	33	8
Dégradation de la propriété	268	275	261	246	187	178	183	141	227	152	160	33
Infr. contre l'intégrité physique	170	180	178	158	150	176	182	149	155	174	193	53
Registre de population	44	130	173	123	184	196	200	214	172	168	134	29
Infr. contre autres valeurs morales et sentiments	48	174	141	145	129	96	144	130	95	109	153	41
Infr. contre la sécurité publique	180	113	102	101	94	93	83	90	73	102	94	21
Législation sur les étrangers	4	37	49	58	37	41	147	204	159	195	150	36
Fraude	86	108	100	73	87	76	104	114	63	105	126	31
Infr. contre la foi publique	50	59	74	89	45	44	60	47	100	67	27	5
Criminalité informatique		19	30	28	29	30	31	50	67	57	113	26
Armes et explosifs	20	34	30	31	49	47	68	55	37	52	36	8
Infr. contre la famille	50	52	49	34	45	23	32	30	14	37	18	9
Protection de la jeunesse	19	30	24	26	21	23	31	25	29	35	36	6
Infr. contre les mœurs	23	31	23	24	26	21	30	20	22	32	28	7
Environnement	43	13	13	11	12	23	23	19	7	17	8	1
Santé publique	1	1		1					134	17	2	
Hormones et dopage		1		21	82	47	2			1		
Infr. relative au statut juridique de l'enfant	11	8	8	4	8	5	31	13	10	12	25	8
Infr. contre l'autorité publique	21	18	12	8	12	15	14	13	10	6	12	1
Ivresse et alcool	3	13	11	8	13	14	14	17	10	9	15	1
Code pénal social		10	8	9	15	9	9	9	20	8	12	1
Protection de la personne	12	7	6	6	8	9	4	7	2	4	14	3
Travail	2	1	3	7		5	8	10	20	7	8	1
Contravention Code pénal	30	8	8	2	1	1						
Autres lois spéciales	3	3	2	3	2	4	3	3	4	1	3	
Infr. contre la liberté individuelle	3	2	1	4	2	1	4	4	3	3	2	
Législation sur les élections			26									
Carte d'identité	3		2	2	8	1		1	1			
Protection des revenus publics						1	1	2		3	4	2
Exercice illégal de l'autorité publique	1		1	1	1		2	1		1	1	
Législation économique		1	2						1		2	1
Pratiques commerciales	2	1		1	1						2	
Traite des êtres humains				3		1		1				
Infr. contre la Sécurité de l'Etat				2					1			
Autres infractions Code pénal								1				
Marchand de sommeil						1						
Provocation crime ou délits											1	
Sous-total	2.031	2.409	2.251	2.011	2.172	2.106	2.585	2.452	2.143	1.912	1.912	427
Contravention règlement policier local		28	18	22	32	74	898	976	292	892	640	68
Sous-total		28	18	22	32	74	898	976	292	892	640	68
Total	2.031	2.437	2.269	2.033	2.204	2.180	3.483	3.428	2.435	2.804	2.552	495

FPF/DGR/DRI/BIPOL - Statistiques policières de criminalité (date de clôture: 22/09/2023)

Les données pour les années 2001 jusqu'à 2012 ne sont plus publiées mais restent disponibles sur demande auprès du service BIPOL.

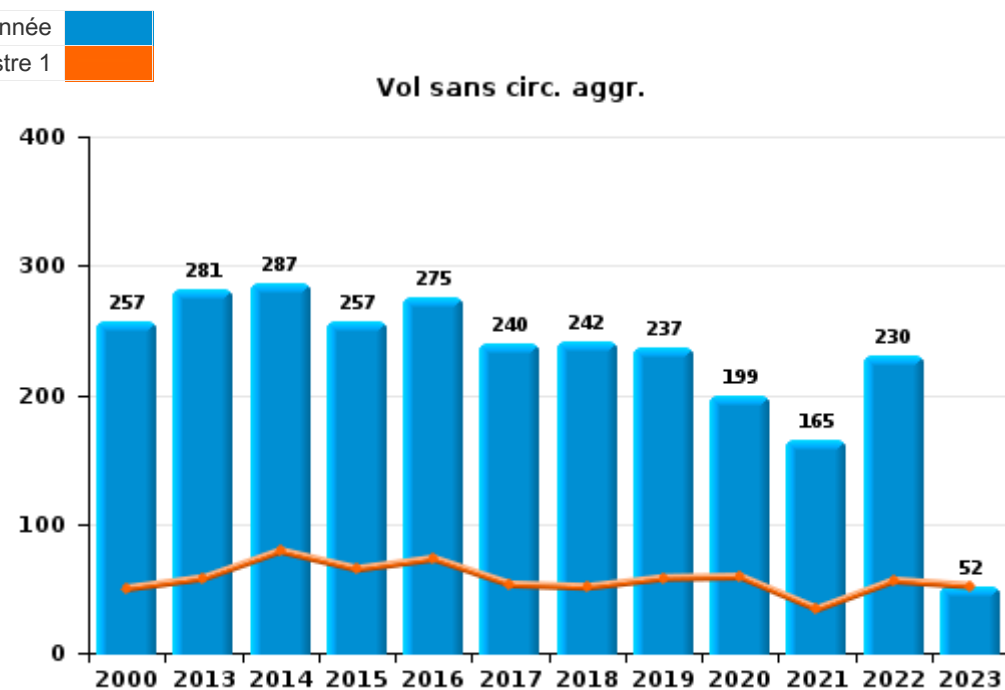
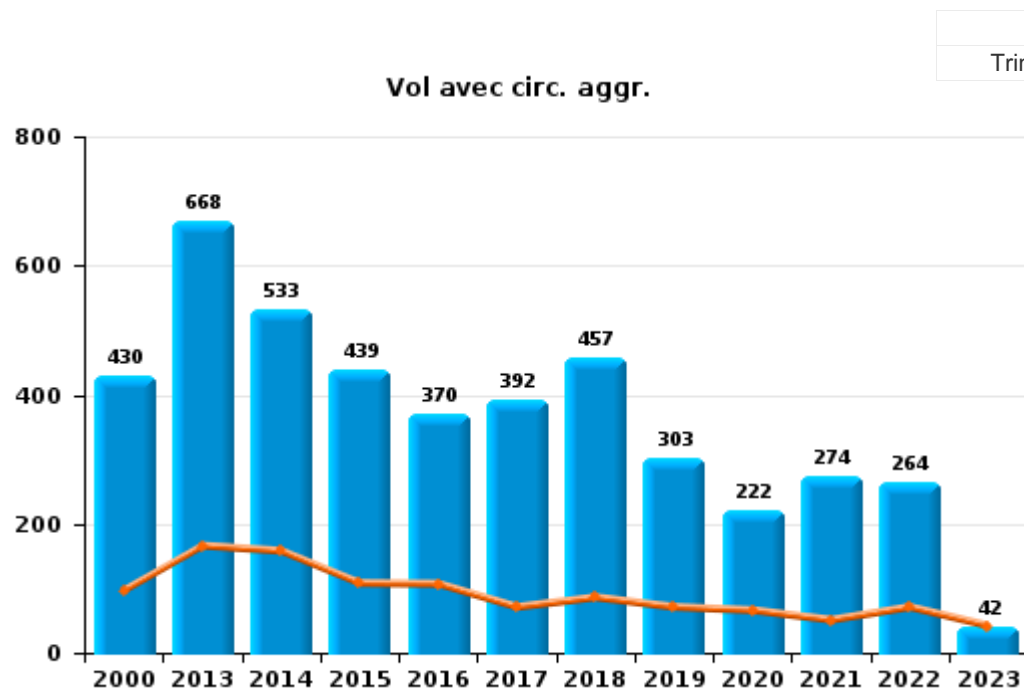
Les données pour 2023 ne concernent que le 1er trimestre.



I.1. Catégorie des infractions : Vol et extorsion (top 5 des infractions au niveau national 2022)

Grâce-Hollogne

	2000	2013	2014	2015	2016	2017	2018	2019	2020	2021	2022	2023
Vol avec circ. agr.	430	668	533	439	370	392	457	303	222	274	264	42
Vol sans circ. agr.	257	281	287	257	275	240	242	237	199	165	230	52
Vol non spécifié	170	10	4	2	5	4	1	1		1	1	
Extorsion	2	10	7	7	2	7	7	6	10	3	5	1
Autres					1							
Total	859	969	831	705	653	643	707	547	431	443	500	95



FPF/DGR/DRI/BIPOL - Statistiques policières de criminalité (date de clôture: 22/09/2023)
 Les données pour les années 2001 jusqu'à 2012 ne sont plus publiées mais restent disponibles sur demande auprès du service BIPOL.
 Les données pour 2023 ne concernent que le 1er trimestre.



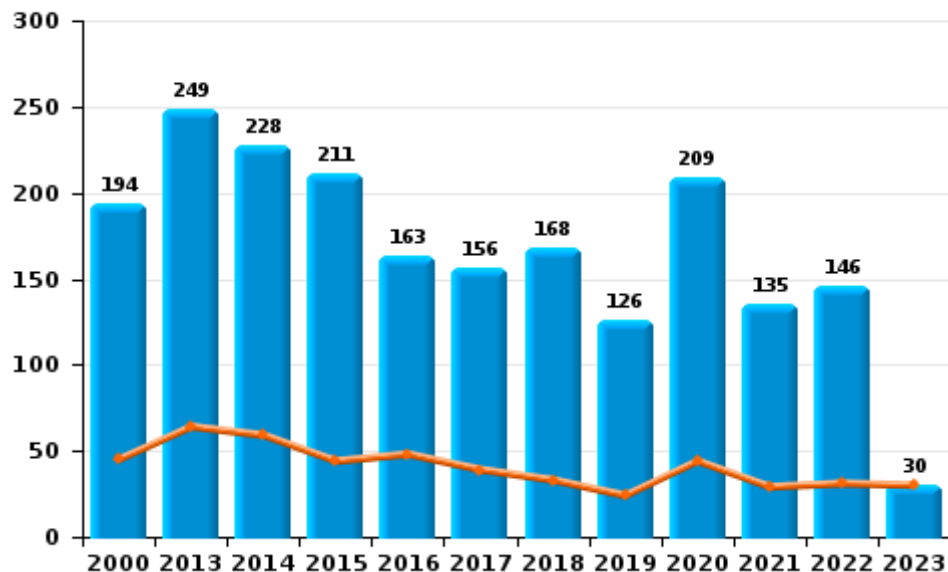
I.2. Catégorie des infractions : Dégradation de la propriété (top 5 des infractions au niveau national 2022)

Grâce-Hollogne

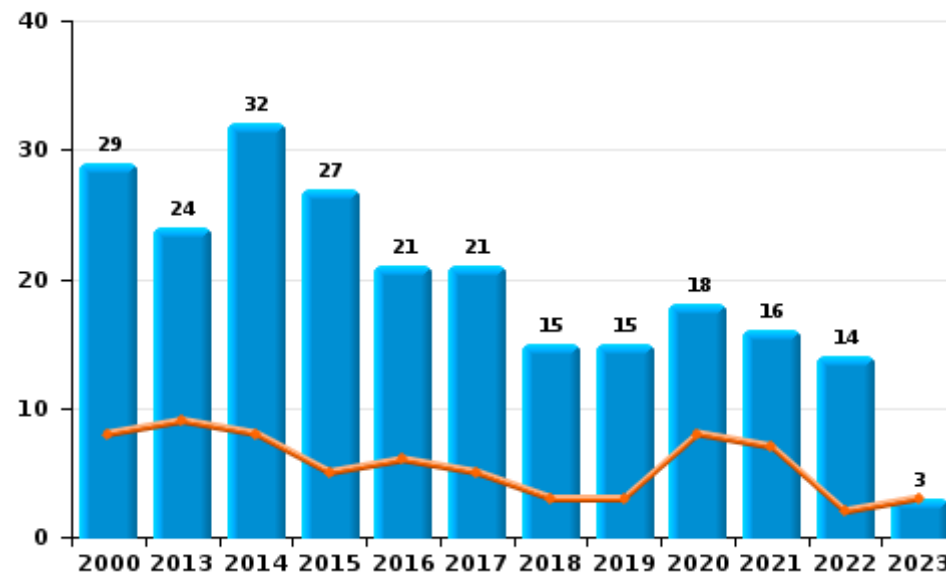
	2000	2013	2014	2015	2016	2017	2018	2019	2020	2021	2022	2023
Vandalisme	194	249	228	211	163	156	168	126	209	135	146	30
Incendie involontaire	19	19	14	12	11	12	7	10	9	8	9	
Incendie volontaire	10	5	18	15	10	9	8	5	9	8	5	3
Destruction, dénaturation, dégradation	45	2	1	8	3	1				1		
Total	268	275	261	246	187	178	183	141	227	152	160	33



Vandalisme



Incendie

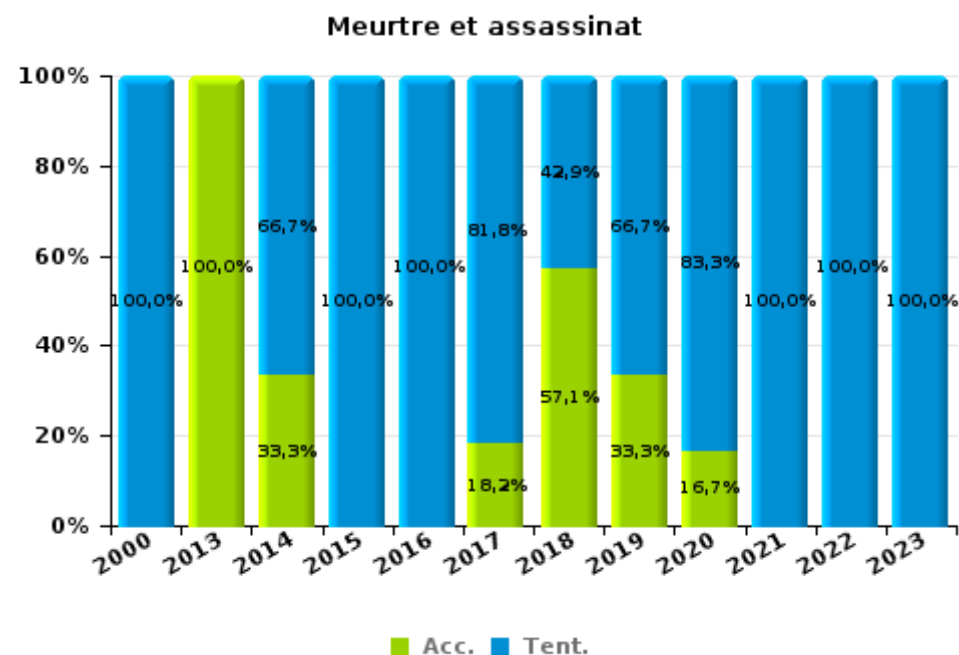
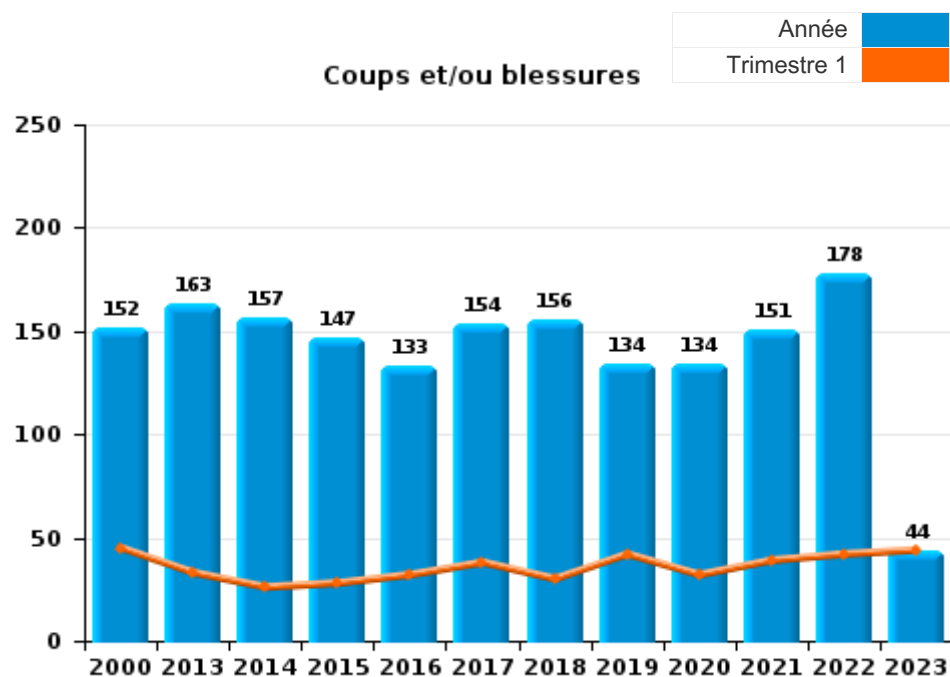




I.3. Catégorie des infractions : Infr. contre l'intégrité physique (top 5 des infractions au niveau national 2022)

Grâce-Hollogne

	2000	2013	2014	2015	2016	2017	2018	2019	2020	2021	2022	2023
Coups et/ou blessures	152	163	157	147	133	154	156	134	134	151	178	44
Autres	17	16	18	10	16	11	19	12	15	22	11	8
Meurtre et assassinat	1	1	3	1	1	11	7	3	6	1	4	1
Total	170	180	178	158	150	176	182	149	155	174	193	53





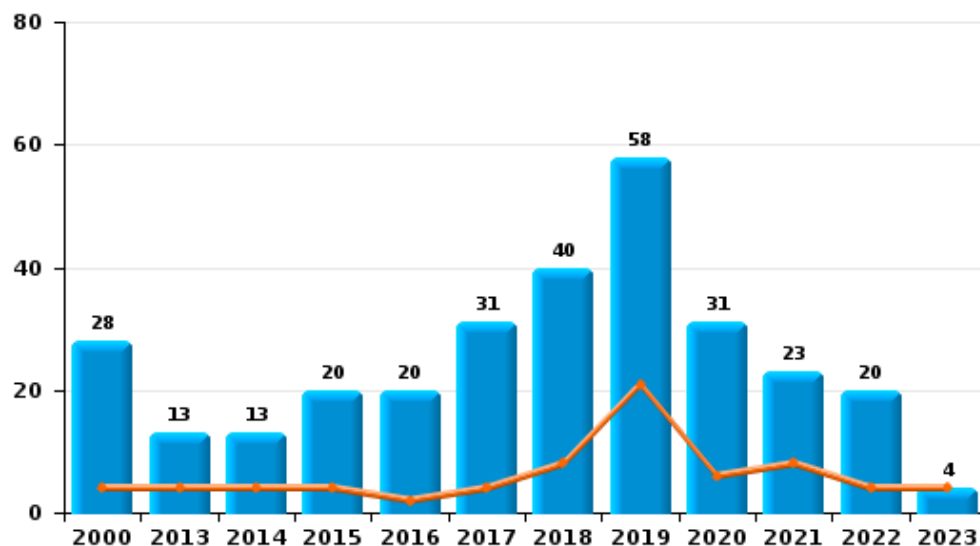
I.4. Catégorie des infractions : Drogues (top 5 des infractions au niveau national 2022)

Grâce-Hollogne

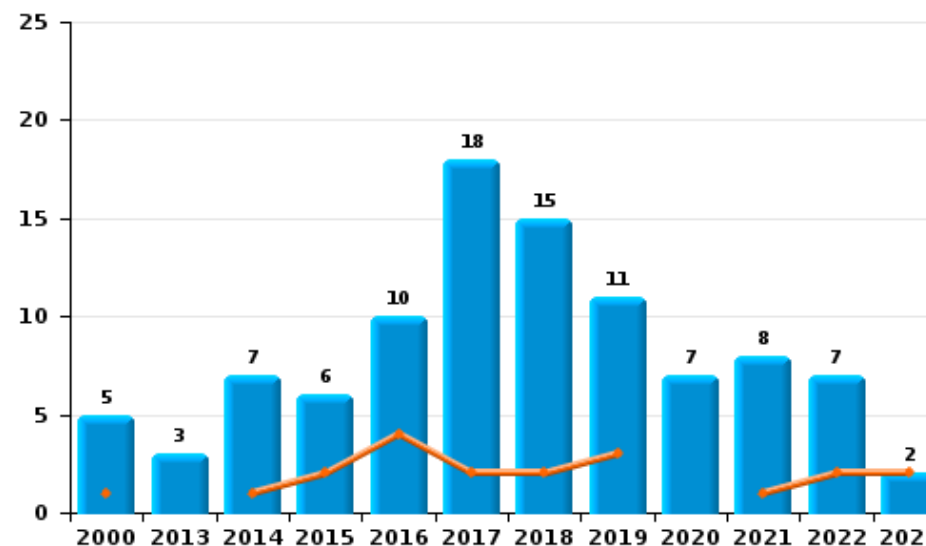
	2000	2013	2014	2015	2016	2017	2018	2019	2020	2021	2022	2023
Importation et exportation	8	94	55	46	230	224	405	461	232	59	1	2
Détention	28	13	13	20	20	31	40	58	31	23	20	4
Commerce	5	3	7	6	10	18	15	11	7	8	7	2
Fabrication		1	5	4	8	6	6	4	4	2	4	
Usage	33		1		2	1	2			1		
Autres	1		2	1	1	2		1	2	2	1	
Total	75	111	83	77	271	282	468	535	276	95	33	8



Détention



Commerce





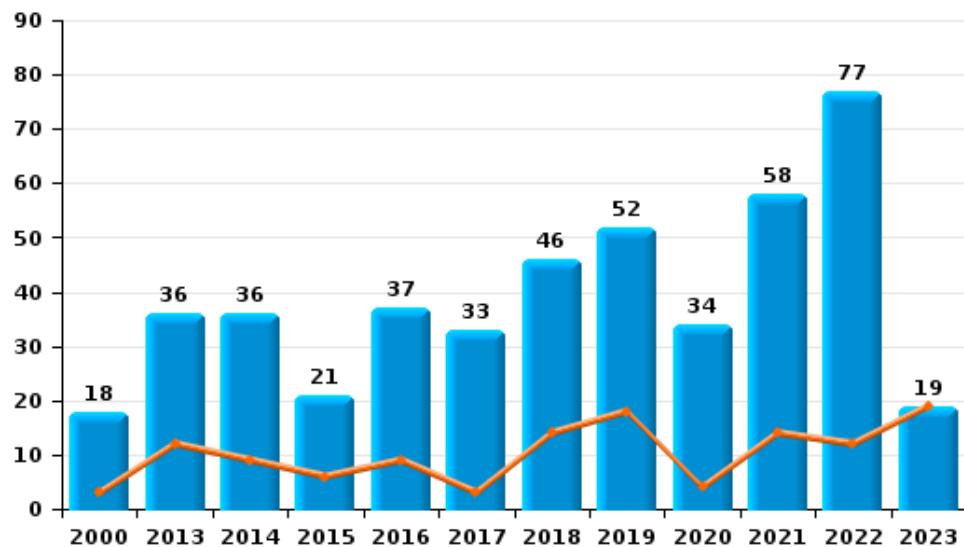
I.5. Catégorie des infractions : Fraude (top 5 des infractions au niveau national 2022)

Grâce-Hollogne

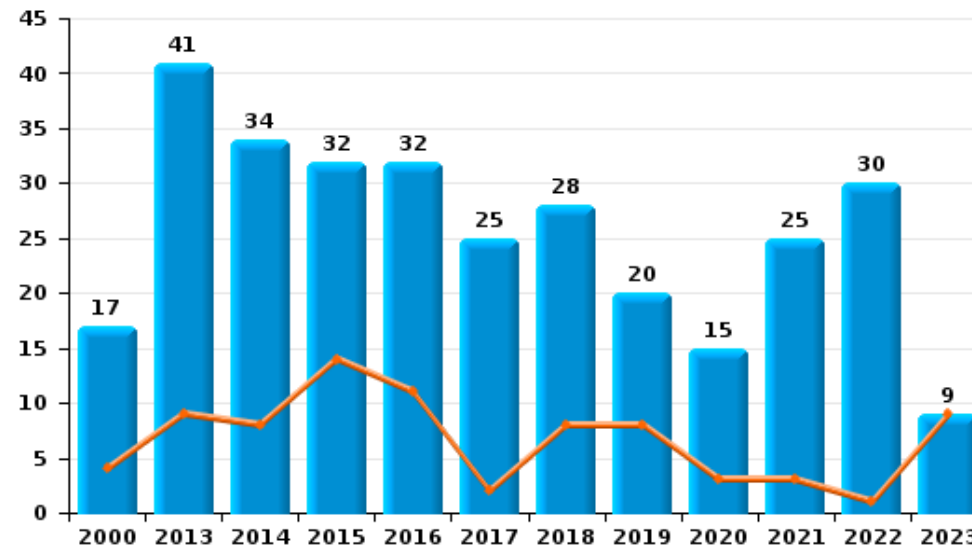
	2000	2013	2014	2015	2016	2017	2018	2019	2020	2021	2022	2023
Escroquerie	18	36	36	21	37	33	46	52	34	58	77	19
Abus de confiance et infr. apparentées	17	41	34	32	32	25	28	20	15	25	30	9
Détournement et destruction frauduleuse	16	7	11	9	7	9	18	10	7	1	9	
Recel	7	10	6	5	6	8	8	4	2	11	6	2
Fraudes: Autres	7	10	6	4	2	1	1	24	3	8	2	1
Grivèlerie	21	3	5	1			1	2	2	2	2	
Infr. liées à l'insolvabilité		1	2	1	3		2	2				
Total	86	108	100	73	87	76	104	114	63	105	126	31



Escroquerie



Abus de confiance et infr. apparentées



FPF/DGR/DRI/BIPOL - Statistiques policières de criminalité (date de clôture: 22/09/2023)

Les données pour les années 2001 jusqu'à 2012 ne sont plus publiées mais restent disponibles sur demande auprès du service BIPOL.
Les données pour 2023 ne concernent que le 1er trimestre.

STATISTIQUES POLICIERES DE CRIMINALITE

LIEU DE PERPETRATION: COMMUNE

Grâce-Hollogne

PARTIE II : FIGURES CRIMINELLES / PHENOMENES



Grâce-Hollogne

FC Vol moyen de transport

	2000	2013	2014	2015	2016	2017	2018	2019	2020	2021	2022	2023
Vol de voiture	115	69	49	34	39	37	35	14	10	22	16	3
Vol de moto	4	10	7	4	5	6	3	2	1	2		
Carjacking	7	3	1	1	1		1				1	
Homejacking		1		1	2					2	1	
Vol dans les garages	2	18	11	6	15	13	15	7	2	7	1	
Vol de vélomoteur	23	9	7	7	13	3	4	2	1	2	7	4
Vol de vélo	12	5	8	7	4	10	3	3	13	7	8	1

FC Cambriolage

	2000	2013	2014	2015	2016	2017	2018	2019	2020	2021	2022	2023
Cambriolage dans habitation	244	407	287	251	176	215	278	187	104	155	123	18
Cambriolage ds entreprise ou commerce	29	62	46	55	65	46	31	12	19	13	18	5
Cambriolage ds service public ou bâtiment administ	20	18	25	15	12	7	12	6	8	8	4	
Vol au bélier	1	1	2	1	3		1					
Cambriolage dans bâtiment (total)	289	487	358	320	253	268	321	205	131	176	145	23



FC Vol autre

	2000	2013	2014	2015	2016	2017	2018	2019	2020	2021	2022	2023
Vol à main armée	19	17	14	14	17	9	8	8	12	8	5	1
Vol avec violence sans arme	22	31	27	28	17	22	15	21	15	13	15	3
Vol dans ou sur un véhicule	145	99	106	79	67	79	107	78	62	76	93	15
Vol d'armes et explosifs	8	9	2	6	8	4	5	4		1	4	
Arrachage de sac à main	3	2	4	6	4	3	1		2	1	2	
Vol à l'arraché	8	10	17	11	7	8	7	6	5	6	8	1
Vol à la tire	16	18	23	14	10	19	23	20	10	6	17	3
Vol à l'étalage	4	4	12	10	17	7	4	7	3	2	8	2
Vol par ruse	18	33	19	9	6	13	10	3	5	2	7	1
Vol de métaux	3	12	4	12	3	7	9	9	7	6	3	4
Vol sur les chantiers	12	10	5	12	28	12	9	11	8	11	10	4
Home-invasion		2		1	2	1		3	2	2		
Vol d'animaux	3	4	1	3	3	2	8	2		1	2	
Vol de cargaison		1		4	3	3	2	3	21	9	6	

Criminalité ICT

	2000	2013	2014	2015	2016	2017	2018	2019	2020	2021	2022	2023
Fraude de cartes de paiements	3	13	17	13	14	19	16	21	22	19	33	12
Phishing					2	5	3	7	6	7	24	8
Ransomware						1	1					
Shouldersurfing		1				5	3	2	2			
Skimming		1		1								



FC Autre

	2000	2013	2014	2015	2016	2017	2018	2019	2020	2021	2022	2023
Violence contre les métiers d'intérêt général				2	1	4	1				3	
Viol collectif	1	1	2					2			2	
Graffiti	3	6	10	7	3	4	6	2	2	6	4	1
Dégradation de voiture	17	93	86	80	81	75	97	70	89	69	67	15
Rixe au couteau		3	3	1	1			2			4	

PH Violence intrafamiliale (VIF)

	2000	2013	2014	2015	2016	2017	2018	2019	2020	2021	2022	2023
VIF: physique, dans le couple	4	52	46	62	45	47	62	45	41	63	72	20
VIF: physique, envers des descendants	4	14	9	5	5	11	12	8	13	11	6	3
VIF: physique, envers d'autres membres	69	8	18	11	13	18	10	4	7	11	11	4

VIF: sexuelle, dans le couple			1						1		2	
VIF: sexuelle, envers des descendants	5	2	1	1	3		1		2	1	1	1
VIF: sexuelle, envers d'autres membres									1			

VIF: psychique, dans le couple	52	53	49	42	64	41	79	60	32	56	65	22
VIF: psychique, envers des descendants			1	2	1	2	4	1	2	1	1	
VIF: psychique, envers d'autres membres	3	3	3	2		4	1	2	4	3	3	

VIF: économique, dans le couple		6	6	5	1	6		1	1	5	9	1
VIF: économique, envers des descendants	5		1				1	1	2	1		
VIF: économique, envers d'autres membres	10	15	14	3	2	7	5	6	3	8	3	3

PH Hormones et dopage

	2000	2013	2014	2015	2016	2017	2018	2019	2020	2021	2022	2023
Dopage humain		1		22	82	88	60	59	28	21		



PH Drogues

	2000	2013	2014	2015	2016	2017	2018	2019	2020	2021	2022	2023
Vente de cocaïne			3	2	2	4	3	2	3	3	1	1
Import-export de cocaïne		28	18	6	16	25	19	10	5	2		1
Production de drogues synthétiques				1								
Import-export de drogues synthétiques		11	7	5	42	96	269	313	78	17		
Vente de drogues synthétiques			1			1	1			1		
Production de cannabis (culture)		1	3	2	1	5	4	2	2	1	1	
Import-export de cannabis en grande quantité		6		4	14	7	2	11	14	5		
Vente de cannabis en grande quantité												1
Import-export d'héroïne		6	4	7	9	17	5	1				1
Vente-traffic d'héroïne		1	1	3	1	2	1	2	1			

PH Trafic d'armes

	2000	2013	2014	2015	2016	2017	2018	2019	2020	2021	2022	2023
Commerce et production d'arme à feu et mun.	1	1			1		1					
Commerce et production d'arme non à feu				3	3	1	4	2				

PH Traite des êtres humains

	2000	2013	2014	2015	2016	2017	2018	2019	2020	2021	2022	2023
TEH - exploitation économique				1		1		1				
TEH - exploitation sexuelle		1		2					1	1		



PH Violence dans l'espace public

	2000	2013	2014	2015	2016	2017	2018	2019	2020	2021	2022	2023
Violence physique (transport public)		1		1	1	2						
Violence physique (voie publique)	30	45	58	41	45	61	58	51	50	37	54	13
Violence physique (autre endroit public)		3	2			1				1		
Violence physique (endroit accessible au public)	15	15	13	14	7	18	11	20	15	8	14	1
Violence sexuelle (transport public)			1		1	1			1		1	1
Violence sexuelle (voie publique)	7	2	3	3	7	1	3	4	4	4	3	1
Violence sexuelle (autre endroit public)	1		1					1				
Violence sexuelle (endroit accessible au public)		2	5	1	1	2	5	5		1	6	1
Violence psychique (transport public)			1			1	2			1		
Violence psychique (voie publique)	41	53	61	51	44	39	60	70	54	41	67	15
Violence psychique (autre endroit public)	8	5	6	3	10	3	3	1	1		4	
Violence psychique (endroit accessible au public)	22	23	13	20	20	13	16	11	15	12	16	4
Vol à main armée (transport public)	1											
Vol à main armée (voie publique)	8	4	6	1	4	1		2	3		2	1
Vol à main armée (endroit accessible au public)	6	7	2	9	6	6	8	3	6	4	1	
Vol avec violence sans arme (transport public)		1	1					1				
Vol avec violence sans arme (voie publique)	14	16	20	16	11	13	5	13	6	7	9	2
Vol avec violence sans arme (autre endroit public)		2					1		1			
Vol avec violence sans arme (endr. acces. au pub.)	2	3	5	6	3	3	2		1	2	2	

PH Autre

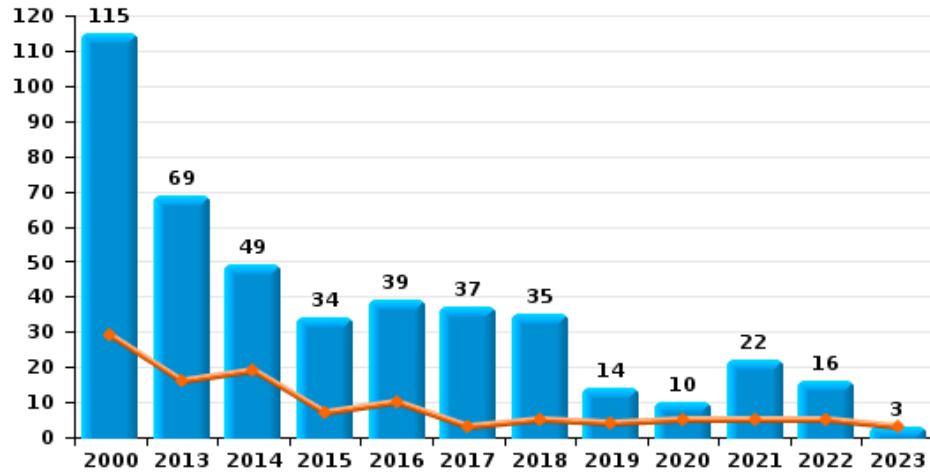
	2000	2013	2014	2015	2016	2017	2018	2019	2020	2021	2022	2023
Faux policiers	3	10	6						1			
Terrorisme, extrémisme et radicalisme		1			3	1		1	1			
Cyberharcèlement	7	70	49	39	49	30	26	36	21	28	33	3
Fraude à l'identité	6	27	33	51	31	22	22	22	34	32	12	2



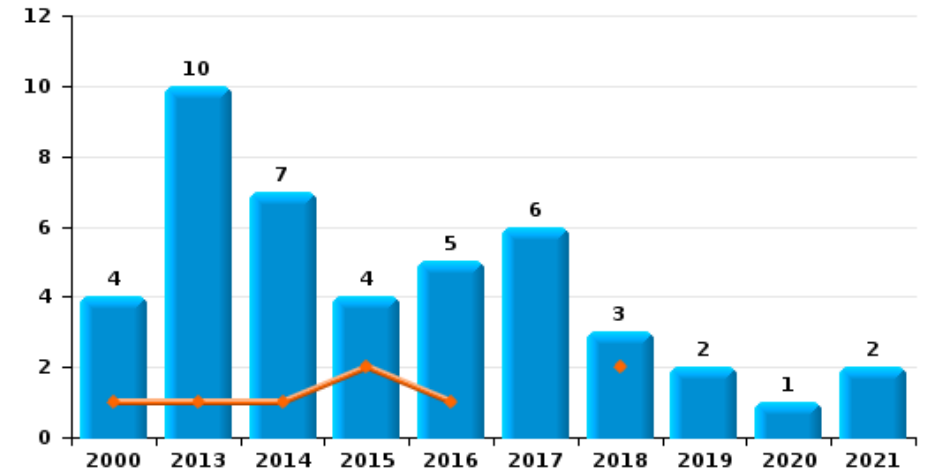
Grâce-Hollogne

Année ■
Trimestre 1 ■

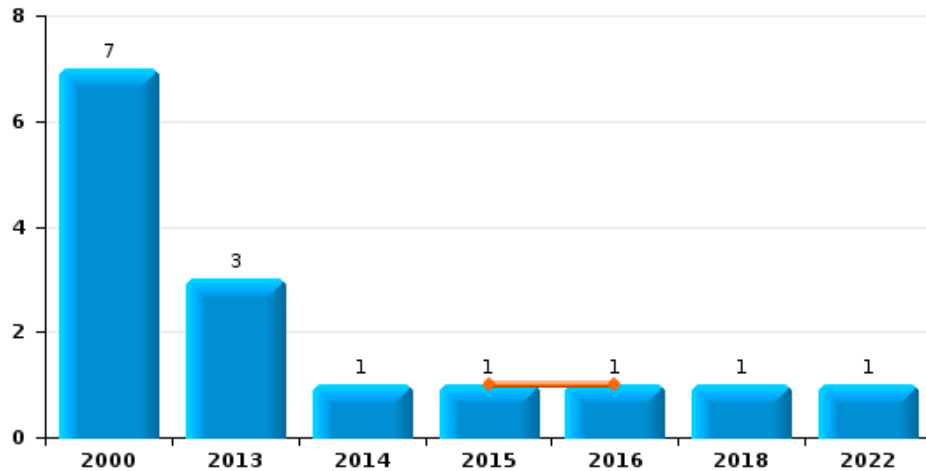
Vol de voiture



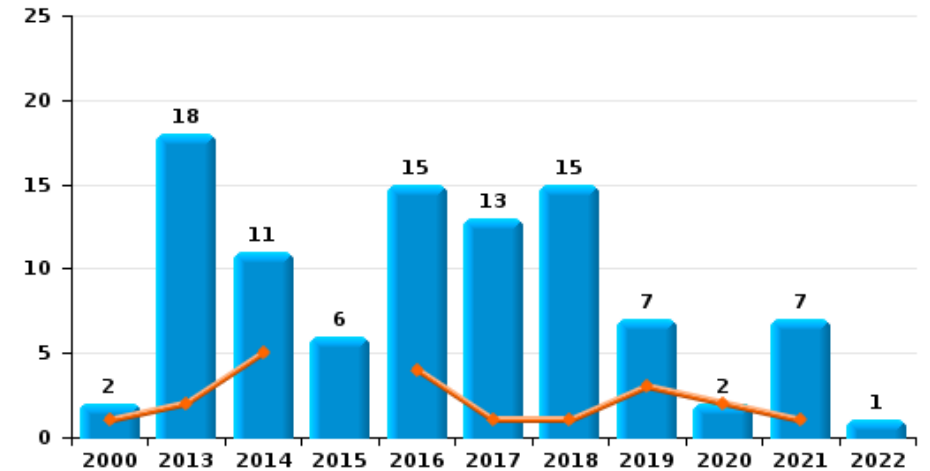
Vol de moto



Carjacking



Vol dans les garages

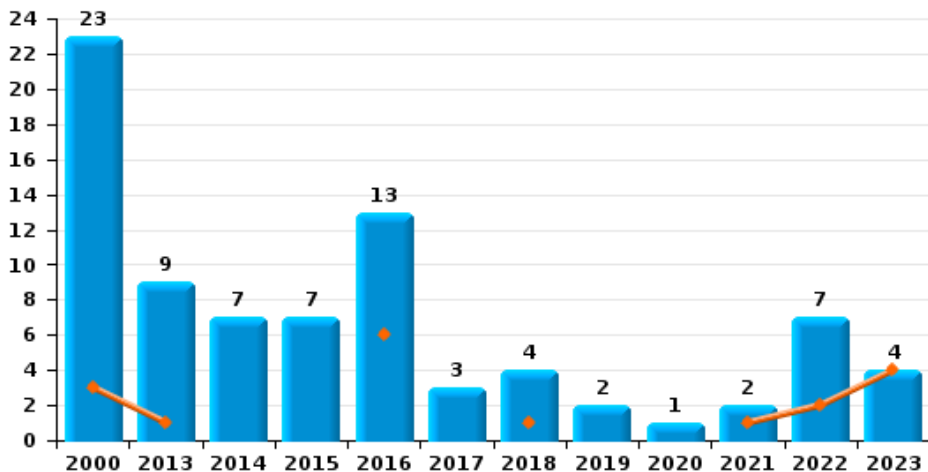




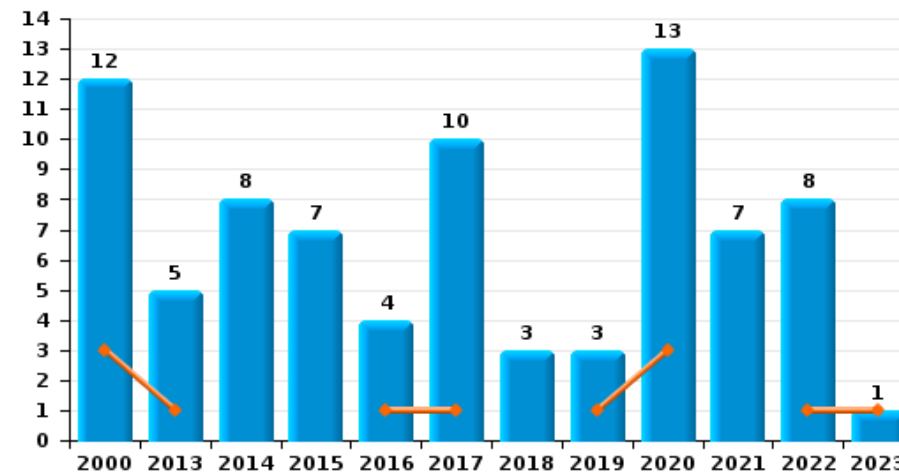
Grâce-Hollogne

Année	■
Trimestre 1	■

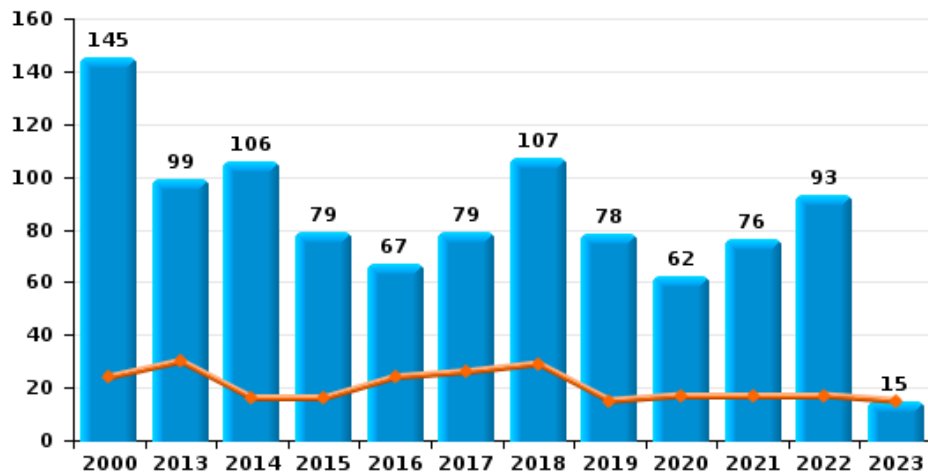
Vol de vélomoteur



Vol de vélo

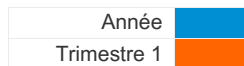


Vol dans ou sur un véhicule

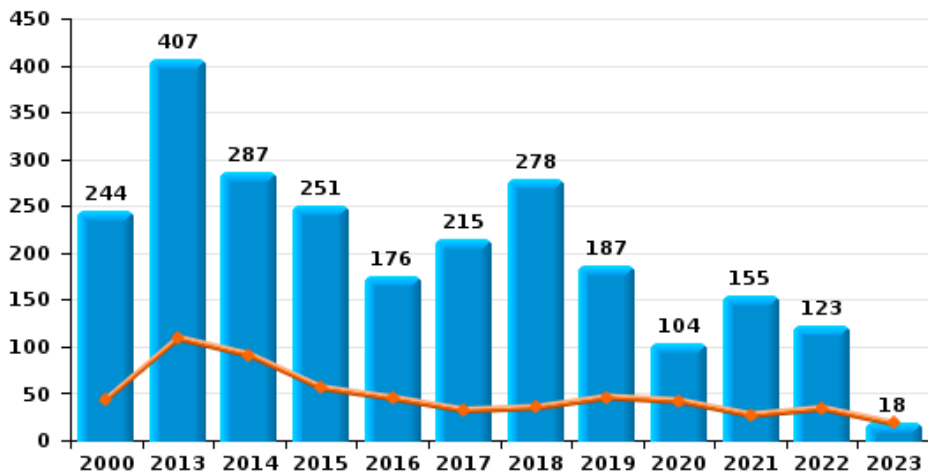




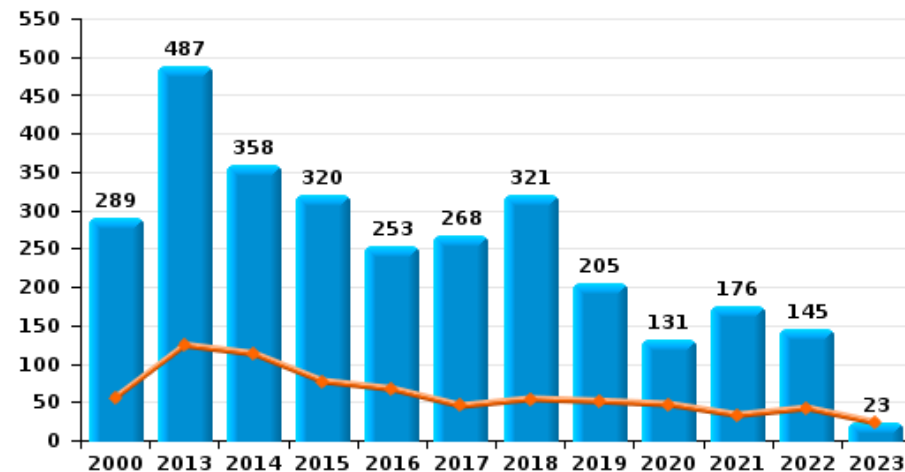
Grâce-Hollogne



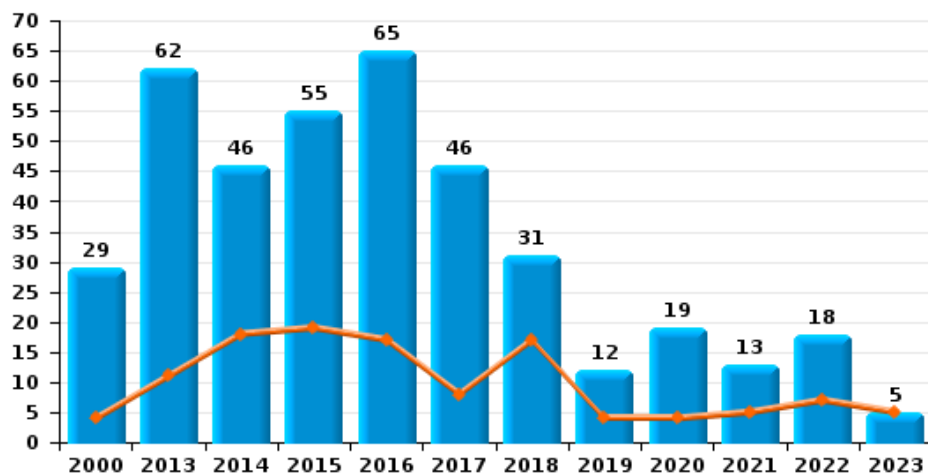
Cambriolage dans habitation



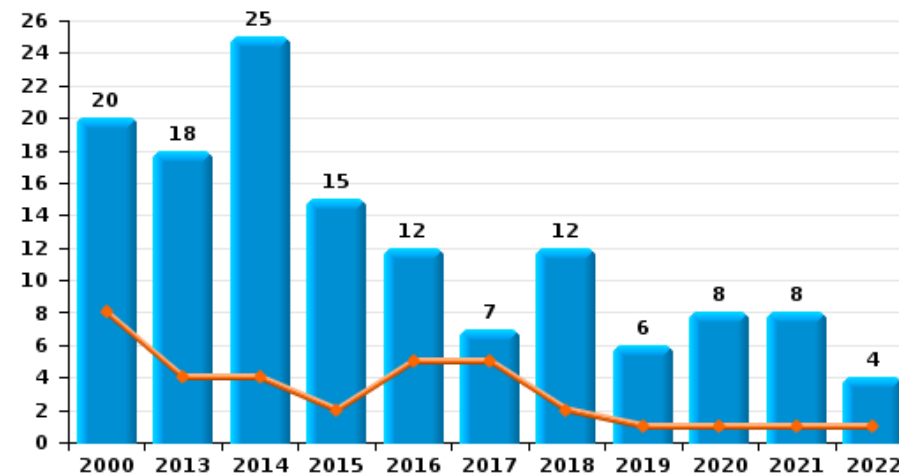
Cambriolage dans bâtiment (total)



Cambriolage ds entreprise ou commerce



Cambriolage ds service public ou bâtiment administratif

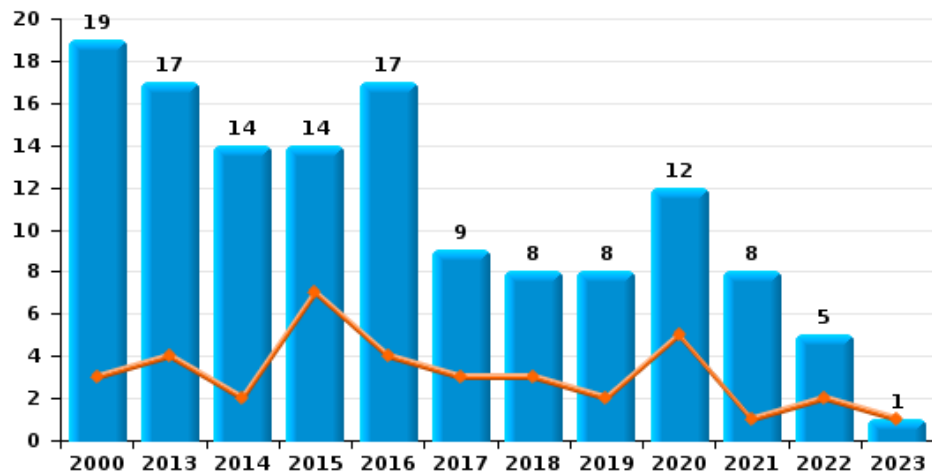




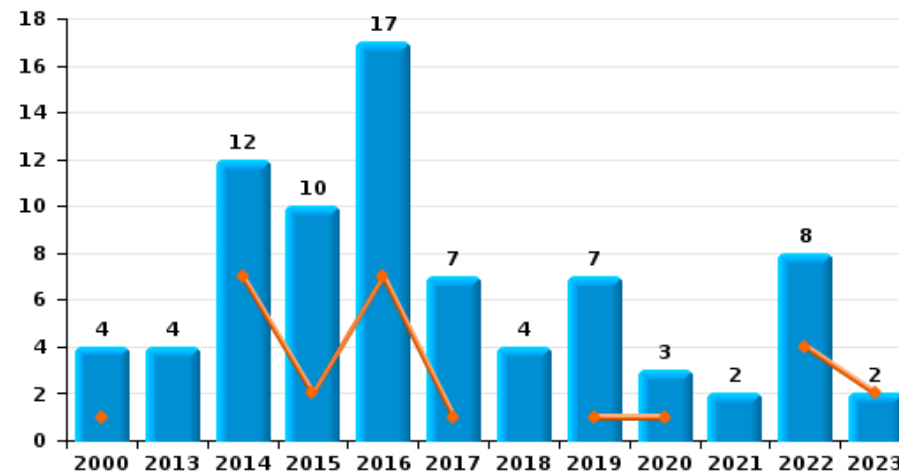
Grâce-Hollogne

Année ■
Trimestre 1 ■

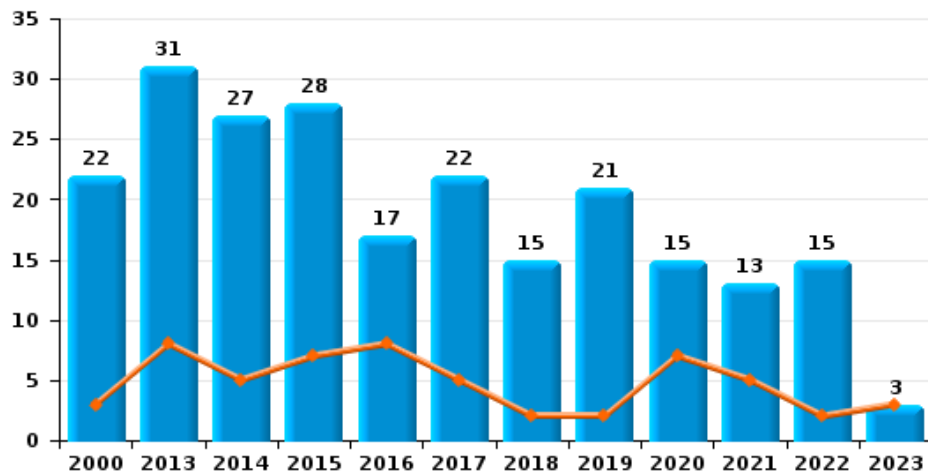
Vol à main armée



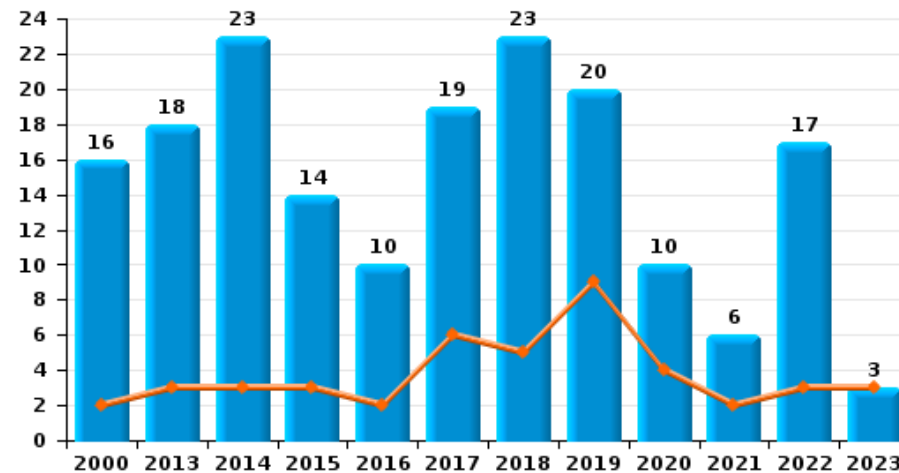
Vol à l'étalage



Vol avec violence sans arme

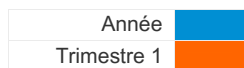


Vol à la tire

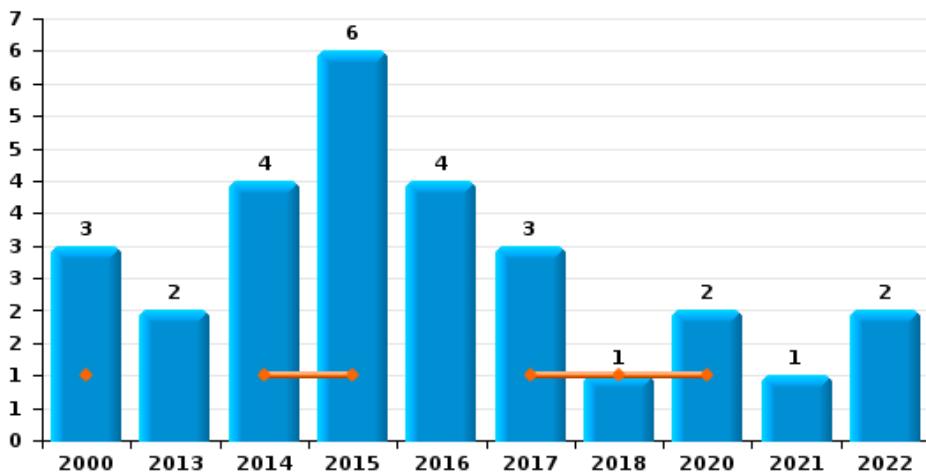




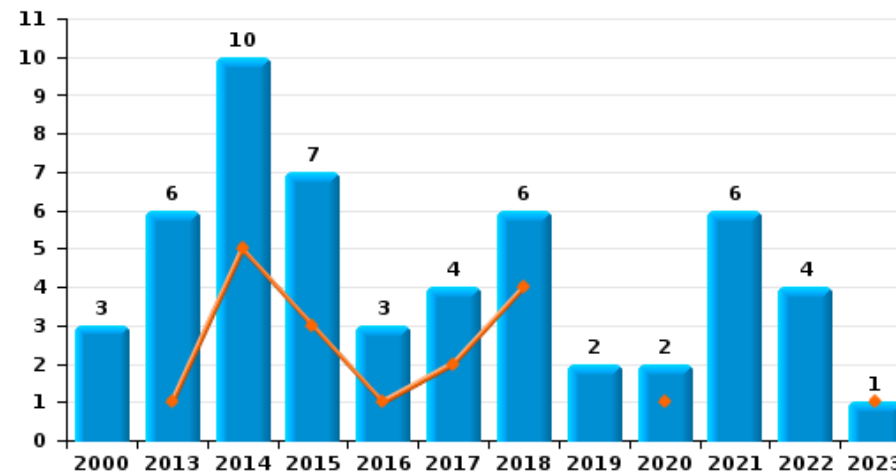
Grâce-Hollogne



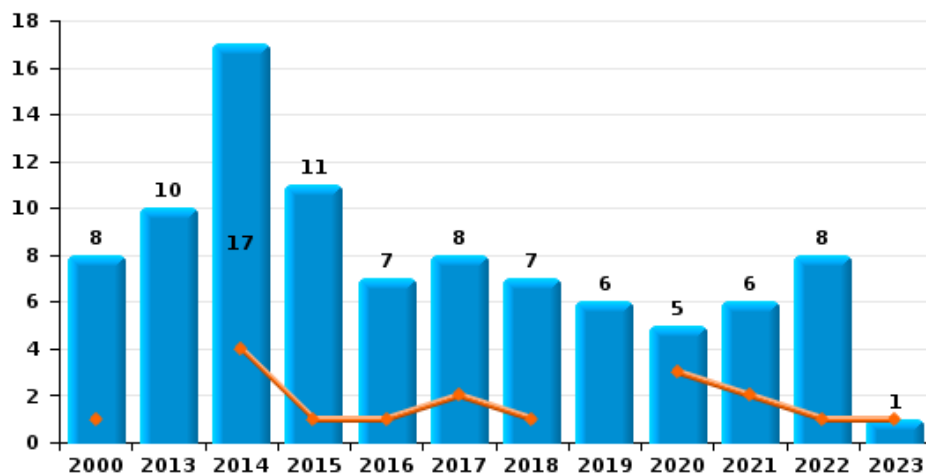
Arrachage de sac à main



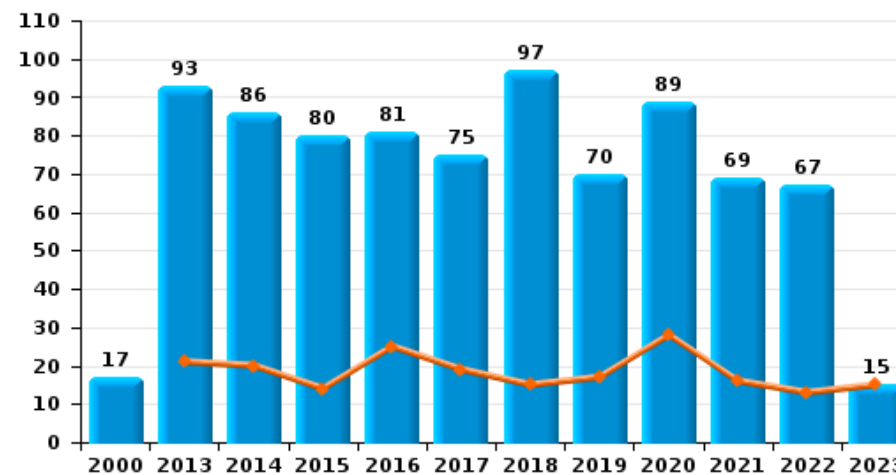
Graffiti



Vol à l'arraché



Dégradation de voiture





Grâce-Hollogne

FC Vol moyen de transport

		2000	2013	2014	2015	2016	2017	2018	2019	2020	2021	2022	2023
Vol de voiture	Trim 1	29	16	19	7	10	3	5	4	5	5	5	3
	Trim 2	20	25	13	9	12	10	11		2	2	3	
	Trim 3	33	11	11	7	9	17	9	5	1	11	3	
	Trim 4	33	17	6	11	8	7	10	5	2	4	5	
	Total	115	69	49	34	39	37	35	14	10	22	16	3
Vol de moto	Trim 1	1	1	1	2	1		2					
	Trim 2	1	7	3	1	3	4	1	1	1			
	Trim 3	1	1	2	1		1		1		2		
	Trim 4	1	1	1		1	1						
	Total	4	10	7	4	5	6	3	2	1	2		
Carjacking	Trim 1				1	1							
	Trim 2		1					1					
	Trim 3	1	1	1								1	
	Trim 4	6	1										
	Total	7	3	1	1	1		1					1
Homejacking	Trim 1				1	1					1	1	
	Trim 3					1					1		
	Trim 4		1										
	Total		1		1	2					2	1	
Vol dans les garages	Trim 1	1	2	5		4	1	1	3	2	1		
	Trim 2		11	3		3	3	5					
	Trim 3		2	3	2	4	9	4	3		4		
	Trim 4	1	3		4	4		5	1		2	1	
	Total	2	18	11	6	15	13	15	7	2	7	1	



FC Vol moyen de transport

		2000	2013	2014	2015	2016	2017	2018	2019	2020	2021	2022	2023
Vol de vélomoteur	Trim 1	3	1			6		1			1	2	4
	Trim 2	5	2	3	4	5	2	1	1	1			
	Trim 3	7	1	3		1		2			1	2	
	Trim 4	8	5	1	3	1	1		1			3	
	Total	23	9	7	7	13	3	4	2	1	2	7	4
Vol de vélo	Trim 1	3	1			1	1		1	3		1	1
	Trim 2	3	2	3	2	1	2	1		4		4	
	Trim 3	4		3	3	2	4		1	2	3	1	
	Trim 4	2	2	2	2		3	2	1	4	4	2	
	Total	12	5	8	7	4	10	3	3	13	7	8	1



FC Cambriolage

		2000	2013	2014	2015	2016	2017	2018	2019	2020	2021	2022	2023
Cambriolage dans habitation	Trim 1	44	109	91	56	45	32	35	46	42	27	34	18
	Trim 2	55	100	62	46	48	41	47	37	16	24	23	
	Trim 3	53	84	67	56	23	79	97	58	23	29	31	
	Trim 4	92	114	67	93	60	63	99	46	23	75	35	
Total		244	407	287	251	176	215	278	187	104	155	123	18
Cambriolage ds entreprise ou commerce	Trim 1	4	11	18	19	17	8	17	4	4	5	7	5
	Trim 2	8	18	7	18	23	12	7	1	3	3	2	
	Trim 3	7	21	11	8	17	14	2	2	6	2	6	
	Trim 4	10	12	10	10	8	12	5	5	6	3	3	
Total		29	62	46	55	65	46	31	12	19	13	18	5
Cambriolage ds service public ou bâtiment administ	Trim 1	8	4	4	2	5	5	2	1	1	1	1	
	Trim 2	3	8	8	5	1		5	3	1	1	2	
	Trim 3	5	5	2	5	3		4		1	4		
	Trim 4	4	1	11	3	3	2	1	2	5	2	1	
Total		20	18	25	15	12	7	12	6	8	8	4	
Vol au béliér	Trim 1			1		1							
	Trim 2		1			1		1					
	Trim 3				1	1							
	Trim 4	1		1									
Total		1	1	2	1	3		1					
Cambriolage dans bâtiment (total)	Trim 1	56	124	113	77	67	45	54	51	47	33	42	23
	Trim 2	63	126	77	68	72	53	59	41	20	28	27	
	Trim 3	64	110	80	69	43	93	103	60	30	35	37	
	Trim 4	106	127	88	106	71	77	105	53	34	80	39	
Total		289	487	358	320	253	268	321	205	131	176	145	23



FC Vol autre

		2000	2013	2014	2015	2016	2017	2018	2019	2020	2021	2022	2023
Vol à main armée	Trim 1	3	4	2	7	4	3	3	2	5	1	2	1
	Trim 2	4	3	6	2	4	1	3		3	1		
	Trim 3	6	5	3	2	4	3		5	2	4	2	
	Trim 4	6	5	3	3	5	2	2	1	2	2	1	
	Total	19	17	14	14	17	9	8	8	12	8	5	1
Vol avec violence sans arme	Trim 1	3	8	5	7	8	5	2	2	7	5	2	3
	Trim 2	6	7	9	6	5	3	6	3	4	3	5	
	Trim 3	8	7	5	7	3	9	4	13	3	4	2	
	Trim 4	5	9	8	8	1	5	3	3	1	1	6	
	Total	22	31	27	28	17	22	15	21	15	13	15	3
Vol dans ou sur un véhicule	Trim 1	24	30	16	16	24	26	29	15	17	17	17	15
	Trim 2	28	40	28	32	18	16	29	20	13	20	30	
	Trim 3	51	12	47	10	11	16	32	18	19	22	21	
	Trim 4	42	17	15	21	14	21	17	25	13	17	25	
	Total	145	99	106	79	67	79	107	78	62	76	93	15
Vol d'armes et explosifs	Trim 1	3	1	1		4	1		2			2	
	Trim 2	3	6	1	1	1		1	2			2	
	Trim 3		2		1		1	2					
	Trim 4	2			4	3	2	2			1		
	Total	8	9	2	6	8	4	5	4		1	4	
Arrachage de sac à main	Trim 1	1		1	1		1	1		1			
	Trim 2		1		3	2	1				1	2	
	Trim 3	2	1			1	1		1				
	Trim 4			3	2	1							
	Total	3	2	4	6	4	3	1		2	1	2	



FC Vol autre

		2000	2013	2014	2015	2016	2017	2018	2019	2020	2021	2022	2023
Vol à l'arraché	Trim 1	1		4	1	1	2	1		3	2	1	1
	Trim 2	1	4	1	4	4	1	2	1		1	4	
	Trim 3	4	4	5	2	1	4	3	3	2	1		
	Trim 4	2	2	7	4	1	1	1	2		2	3	
	Total	8	10	17	11	7	8	7	6	5	6	8	1
Vol à la tire	Trim 1	2	3	3	3	2	6	5	9	4	2	3	3
	Trim 2	3	3	7	5	4	6	5	4	1		7	
	Trim 3	7	8	9	4	2	5	5	3	3		3	
	Trim 4	4	4	4	2	2	2	8	4	2	4	4	
	Total	16	18	23	14	10	19	23	20	10	6	17	3
Vol à l'étalage	Trim 1	1		7	2	7	1		1	1		4	2
	Trim 2		2	2	3	3	2		2	2	1		
	Trim 3	2	1	1	4	4	3	1	3			1	
	Trim 4	1	1	2	1	3	1	3	1		1	3	
	Total	4	4	12	10	17	7	4	7	3	2	8	2
Vol par ruse	Trim 1	4	7	4	2	1		3	1		2	1	1
	Trim 2	2	11	8	4	2	2	2	1	2		2	
	Trim 3	8	10	4		1	6	2	1	1		2	
	Trim 4	4	5	3	3	2	5	3		2		2	
	Total	18	33	19	9	6	13	10	3	5	2	7	1
Vol de métaux	Trim 1	1	4	3	5	2	2	1	4	1	2	1	4
	Trim 2	1	2			1		2	1	1	2	1	
	Trim 3		6	1	4		2	6	1	3	1	1	
	Trim 4	1			3		3		3	2	1		
	Total	3	12	4	12	3	7	9	9	7	6	3	4



FC Vol autre

		2000	2013	2014	2015	2016	2017	2018	2019	2020	2021	2022	2023
Vol sur les chantiers	Trim 1	3	3	1	4	9	1	1	2	1	2	5	4
	Trim 2	4	5		1	12	6	1	5	4	7	3	
	Trim 3	3	2	1	3	5	3	3	2	2	1	1	
	Trim 4	2		3	4	2	2	4	2	1	1	1	
	Total	12	10	5	12	28	12	9	11	8	11	10	4
Home-invasion	Trim 1		2			2			1	2			
	Trim 2				1				1				
	Trim 3						1		1		1		
	Trim 4										1		
	Total		2		1	2	1		3	2	2		
Vol d'animaux	Trim 1	1			1			1					
	Trim 2		1			2	1	5				1	
	Trim 3	1	2		2	1	1	1				1	
	Trim 4	1	1	1				1	2		1		
	Total	3	4	1	3	3	2	8	2		1	2	
Vol de cargaison	Trim 1		1		1		3	1	1	1	2	3	
	Trim 2				1				1	8	3		
	Trim 3				1	1				9	1		
	Trim 4				1	2		1	1	3	3	3	
	Total		1		4	3	3	2	3	21	9	6	



Criminalité ICT

		2000	2013	2014	2015	2016	2017	2018	2019	2020	2021	2022	2023
Fraude de cartes de paiements	Trim 1	2	1	3		2	4	6	3	1	3	14	12
	Trim 2		3	5	3	7	5	3	4	7		2	
	Trim 3	1	6	5	3	1	6	3	10	6	7	9	
	Trim 4		3	4	7	4	4	4	4	8	9	8	
Total		3	13	17	13	14	19	16	21	22	19	33	12
Phishing	Trim 1					1	2			2	2	12	8
	Trim 2						1	1		2		2	
	Trim 3								3	2	2	7	
	Trim 4				1	2	2	4			3	3	
Total					2	5	3	7	6	7	24	8	
Ransomware	Trim 3							1					
	Trim 4						1						
	Total					1	1						
Shouldersurfing	Trim 1						2	3	1				
	Trim 3		1				1		1				
	Trim 4						2			2			
Total			1				5	3	2	2			
Skimming	Trim 3		1										
	Trim 4				1								
	Total		1		1								



FC Autre

		2000	2013	2014	2015	2016	2017	2018	2019	2020	2021	2022	2023
Violence contre les métiers d'intérêt général	Trim 1						1					2	
	Trim 2				1	1	1					1	
	Trim 3				1		1						
	Trim 4						1	1					
Total					2	1	4	1				3	
Viol collectif	Trim 1			1								1	
	Trim 2		1						1				
	Trim 4	1		1					1			1	
	Total	1	1	2					2			2	
Graffiti	Trim 1		1	5	3	1	2	4		1			1
	Trim 2		2	2	3	1		1	1		3	1	
	Trim 3	2	2	1	1			1	1	1	2	2	
	Trim 4	1	1	2		1	2				1	1	
Total		3	6	10	7	3	4	6	2	2	6	4	1
Dégradation de voiture	Trim 1		21	20	14	25	19	15	17	28	16	13	15
	Trim 2	1	28	30	20	20	21	30	17	15	19	16	
	Trim 3	11	33	20	25	14	20	26	19	32	21	10	
	Trim 4	5	11	16	21	22	15	26	17	14	13	28	
Total		17	93	86	80	81	75	97	70	89	69	67	15
Rixe au couteau	Trim 1			1	1							2	
	Trim 2								1			1	
	Trim 3		3	2								1	
	Trim 4					1			1				
Total			3	3	1	1			2			4	



PH Violence intrafamiliale (VIF)

		2000	2013	2014	2015	2016	2017	2018	2019	2020	2021	2022	2023
VIF: physique, dans le couple	Trim 1		10	5	5	7	11	12	14	9	14	22	20
	Trim 2	1	11	14	21	11	14	18	11	13	18	14	
	Trim 3	1	17	17	17	15	10	23	7	10	15	20	
	Trim 4	2	14	10	19	12	12	9	13	9	16	16	
	Total	4	52	46	62	45	47	62	45	41	63	72	20
VIF: physique, envers des descendants	Trim 1		7	1	1		6	3	4	2	5	2	3
	Trim 2		2	2	3	1	1	2		3	3	1	
	Trim 3	1	3	2	1	4	1	5	1	3	1	3	
	Trim 4	3	2	4			3	2	3	5	2		
	Total	4	14	9	5	5	11	12	8	13	11	6	3
VIF: physique, envers d'autres membres	Trim 1	23	2	2	3	6	6	2			3		4
	Trim 2	18	1	5	3	3	1	1	2		3	3	
	Trim 3	10	2	5	3	2	6	3	2	5	4	2	
	Trim 4	18	3	6	2	2	5	4		2	1	6	
	Total	69	8	18	11	13	18	10	4	7	11	11	4
VIF: sexuelle, dans le couple	Trim 1											1	
	Trim 3			1								1	
	Trim 4								1				
	Total			1					1		2		
VIF: sexuelle, envers des descendants	Trim 1	3			1	2							1
	Trim 2		1					1				1	
	Trim 3	1		1		1							
	Trim 4	1	1						2	1			
	Total	5	2	1	1	3		1		2	1	1	1
VIF: sexuelle, envers d'autres membres	Trim 4									1			
	Total								1				



PH Violence intrafamiliale (VIF)

		2000	2013	2014	2015	2016	2017	2018	2019	2020	2021	2022	2023
VIF: psychique, dans le couple	Trim 1	2	14	11	9	19	8	11	13	9	7	16	22
	Trim 2	15	13	10	4	16	11	19	12	8	19	16	
	Trim 3	22	14	16	9	14	14	29	19	8	15	17	
	Trim 4	13	12	12	20	15	8	20	16	7	15	16	
	Total	52	53	49	42	64	41	79	60	32	56	65	22
VIF: psychique, envers des descendants	Trim 1				1			1		1	1		
	Trim 2						1		1			1	
	Trim 3					1		1					
	Trim 4			1	1		1	2		1			
	Total			1	2	1	2	4	1	2	1	1	
VIF: psychique, envers d'autres membres	Trim 1	2	1				1		1	1	2		
	Trim 2	1			2		1		1		1	1	
	Trim 3							1		2		1	
	Trim 4						2			1		1	
	Total	3	3	3	2	4	1	2	4	3	3		
VIF: économique, dans le couple	Trim 1		2	2						1	1	2	1
	Trim 2		3	3	1	1	1				1	2	
	Trim 3				4		5		1		3	2	
	Trim 4		1	1								3	
	Total		6	6	5	1	6		1	1	5	9	1
VIF: économique, envers des descendants	Trim 1	1								1	1		
	Trim 2	2		1									
	Trim 3									1			
	Trim 4	2						1	1				
	Total	5		1				1	1	2	1		



PH Violence intrafamiliale (VIF)

		2000	2013	2014	2015	2016	2017	2018	2019	2020	2021	2022	2023
VIF: économique, envers d'autres membres	Trim 1	4	2	7	1				2	1		1	3
	Trim 2	1	3	3		2		2	2		5		
	Trim 3	2	3	3	1		6	2	1	1	2	2	
	Trim 4	3	7	1	1		1	1	1	1	1		
Total		10	15	14	3	2	7	5	6	3	8	3	3



PH Hormones et dopage

		2000	2013	2014	2015	2016	2017	2018	2019	2020	2021	2022	2023
Dopage humain	Trim 1				3	25	17	25	11	22	5		
	Trim 2				5	27	27	17	11	3	2		
	Trim 3		1		4	15	9	10	24	1	1		
	Trim 4				10	15	35	8	13	2	13		
Total			1		22	82	88	60	59	28	21		



PH Drogues

		2000	2013	2014	2015	2016	2017	2018	2019	2020	2021	2022	2023
Vente de cocaïne	Trim 1					2	1		1		1		1
	Trim 2			1			1		1		1	1	
	Trim 3			1	1		1			2	1		
	Trim 4			1	1		1	3		1			
	Total			3	2	2	4	3	2	3	3	1	1
Import-export de cocaïne	Trim 1		3	7		6	8	2	6				1
	Trim 2		4	9		4	8	4	1	2	1		
	Trim 3		16	2	3	4	9	8	1		1		
	Trim 4		5		3	2		5	2	3			
	Total		28	18	6	16	25	19	10	5	2		1
Production de drogues synthétiques	Trim 4				1								
Total				1									
Import-export de drogues synthétiques	Trim 1		1	3		7	16	62	155	36	13		
	Trim 2		7	3		8	17	45	56	30	3		
	Trim 3		3		4	16	47	50	38	9	1		
	Trim 4			1	1	11	16	112	64	3			
	Total		11	7	5	42	96	269	313	78	17		
Vente de drogues synthétiques	Trim 2										1		
	Trim 3			1									
	Trim 4						1	1					
	Total			1			1	1			1		
Production de cannabis (culture)	Trim 1						1			1	1		
	Trim 2			2	1	1	1						
	Trim 3		1	1	1		2	4	1	1			
	Trim 4						1		1			1	
	Total		1	3	2	1	5	4	2	2	1	1	



PH Drogues

		2000	2013	2014	2015	2016	2017	2018	2019	2020	2021	2022	2023
Import-export de cannabis en grande quantité	Trim 1						1	1	3	2	5		
	Trim 2		5			5	4		4	8			
	Trim 3					3			4	2			
	Trim 4		1		4	6	2	1		2			
Total			6		4	14	7	2	11	14	5		
Vente de cannabis en grande quantité	Trim 1												1
	Total												1
Import-export d'héroïne	Trim 1			4		2	2	3					1
	Trim 2		3				5		1				
	Trim 3		3		4	3	9	2					
	Trim 4				3	4	1						
Total			6	4	7	9	17	5	1				1
Vente-traffic d héroïne	Trim 1					1							
	Trim 2				1		1	1	1				
	Trim 3			1	1					1			
	Trim 4		1		1		1		1				
Total			1	1	3	1	2	1	2	1			



PH Trafic d'armes

		2000	2013	2014	2015	2016	2017	2018	2019	2020	2021	2022	2023
Commerce et production d'arme à feu et mun.	Trim 1	1						1					
	Trim 3				1								
	Trim 4		1										
	Total	1	1			1		1					
Commerce et production d'arme non à feu	Trim 1				2	1		1					
	Trim 2							1					
	Trim 3						1						
	Trim 4			3	1		3						
	Total			3	3	1	4	2					



PH Traite des êtres humains

		2000	2013	2014	2015	2016	2017	2018	2019	2020	2021	2022	2023
TEH - exploitation économique	Trim 1								1				
	Trim 3						1						
	Trim 4				1								
	Total				1		1		1				
TEH - exploitation sexuelle	Trim 2										1		
	Trim 3				2					1			
	Trim 4		1										
	Total		1		2					1	1		



PH Violence dans l'espace public

		2000	2013	2014	2015	2016	2017	2018	2019	2020	2021	2022	2023
Violence physique (transport public)	Trim 2		1		1		1						
	Trim 3					1	1						
	Total		1		1	1	2						
Violence physique (voie publique)	Trim 1	10	6	11	6	10	11	9	17	11	7	13	13
	Trim 2	5	10	12	12	12	19	18	10	16	13	14	
	Trim 3	9	19	20	14	13	21	18	15	15	7	13	
	Trim 4	6	10	15	9	10	10	13	9	8	10	14	
	Total	30	45	58	41	45	61	58	51	50	37	54	13
Violence physique (autre endroit public)	Trim 1		2				1						
	Trim 3		1	2							1		
	Total		3	2			1				1		
Violence physique (endroit accessible au public)	Trim 1	3	3	2	3	4	3	2	7	7		5	1
	Trim 2	5	3	7	3	1	2	3	5	3	4	2	
	Trim 3	4	4	1	3	1	6	2	2	3	2	4	
	Trim 4	3	5	3	5	1	7	4	6	2	2	3	
	Total	15	15	13	14	7	18	11	20	15	8	14	1
Violence sexuelle (transport public)	Trim 1			1						1			1
	Trim 2					1	1					1	
	Total			1		1	1			1		1	1
Violence sexuelle (voie publique)	Trim 1	1						1	3				1
	Trim 2	1		1		4					3	1	
	Trim 3	3	1		2	1	1	1	1	3		1	
	Trim 4	2	1	2	1	2		1		1	1	1	
	Total	7	2	3	3	7	1	3	4	4	4	4	3
Violence sexuelle (autre endroit public)	Trim 2								1				
	Trim 3			1									
	Trim 4	1											
	Total	1		1					1				



PH Violence dans l'espace public

		2000	2013	2014	2015	2016	2017	2018	2019	2020	2021	2022	2023
Violence sexuelle (endroit accessible au public)	Trim 1		1	1			1					1	1
	Trim 2		1	2			1	2	4			3	
	Trim 3				1	1		3	1		1	2	
	Trim 4			2									
Total			2	5	1	1	2	5	5		1	6	1
Violence psychique (transport public)	Trim 1						1						
	Trim 2							1			1		
	Trim 3			1				1					
Total				1			1	2			1		
Violence psychique (voie publique)	Trim 1	10	9	15	8	9	9	18	18	13	10	15	15
	Trim 2	10	17	14	10	11	10	12	19	9	17	21	
	Trim 3	13	15	17	15	10	9	14	18	23	10	15	
	Trim 4	8	12	15	18	14	11	16	15	9	4	16	
Total		41	53	61	51	44	39	60	70	54	41	67	15
Violence psychique (autre endroit public)	Trim 1	3	2	2	1	2		1					
	Trim 2	2	1	2	1	4	3	2				2	
	Trim 3	1	1	2		2			1	1		1	
	Trim 4	2	1		1	2						1	
Total		8	5	6	3	10	3	3	1	1		4	
Violence psychique (endroit accessible au public)	Trim 1	5	2	4	8	7	3	4	2	2		3	4
	Trim 2	7	12	3	3	4	5	2	4	6	6	5	
	Trim 3	4	5	2	4	5	2	6	2	2	4	2	
	Trim 4	6	4	4	5	4	3	4	3	5	2	6	
Total		22	23	13	20	20	13	16	11	15	12	16	4
Vol à main armée (transport public)	Trim 3	1											
Total		1											



PH Violence dans l'espace public

		2000	2013	2014	2015	2016	2017	2018	2019	2020	2021	2022	2023
Vol à main armée (voie publique)	Trim 1	2	1		1	1							1
	Trim 2		2	4		2							
	Trim 3	1	1	2		1	1		2	2		2	
	Trim 4	5								1			
	Total	8	4	6	1	4	1			2	3		2
Vol à main armée (endroit accessible au public)	Trim 1	1	1		5	1	3	3	1	3	1		
	Trim 2		1	1	1	1	1	3		3			
	Trim 3	4	2		1	1	1		2		2		
	Trim 4	1	3	1	2	3	1	2			1	1	
	Total	6	7	2	9	6	6	8	3	6	4	1	
Vol avec violence sans arme (transport public)	Trim 3								1				
	Trim 4		1	1									
	Total		1	1					1				
Vol avec violence sans arme (voie publique)	Trim 1	2	4	4	3	4	3	1		4	4	1	2
	Trim 2	2	4	6	4	4	3	2	2		2	3	
	Trim 3	7	5	5	5	2	4	2	8	2	1	1	
	Trim 4	3	3	5	4	1	3		3			4	
	Total	14	16	20	16	11	13	5	13	6	7	9	2
Vol avec violence sans arme (autre endroit public)	Trim 1		2							1			
	Trim 2							1					
	Total		2					1		1			
Vol avec violence sans arme (endr. acces. au pub.)	Trim 1	1	1	1	2	2	1	1					
	Trim 2			3	2			1		1		1	
	Trim 3	1	1			1	2				2		
	Trim 4		1	1	2							1	
	Total	2	3	5	6	3	3	2		1	2	2	



PH Autre

		2000	2013	2014	2015	2016	2017	2018	2019	2020	2021	2022	2023
Faux policiers	Trim 1	1	1	1									
	Trim 2		6	4									
	Trim 3		3	1									
	Trim 4	2								1			
Total		3	10	6						1			
Terrorisme, extrémisme et radicalisme	Trim 1				3	1							
	Trim 2									1			
	Trim 3		1										
	Trim 4								1				
Total			1		3	1			1	1			
Cyberharcèlement	Trim 1	2	14	15	12	8	11	3	6	5	4	12	3
	Trim 2	4	5	7	9	11	8	11	9	3	10	6	
	Trim 3		27	10	8	21	6	7	11	6	9	6	
	Trim 4	1	24	17	10	9	5	5	10	7	5	9	
Total		7	70	49	39	49	30	26	36	21	28	33	3
Fraude à l'identité	Trim 1		7	11	10	13	3	8	8	15	14	4	2
	Trim 2	2	13	10	6	8	7	4	5	8	11	4	
	Trim 3	2	2	5	13	6	8	7	3	9	5	3	
	Trim 4	2	5	7	22	4	4	3	6	2	2	1	
Total		6	27	33	51	31	22	22	22	34	32	12	2



Grâce-Hollogne

2022

FC Vol moyen de transport

	Jan	Fév	Mar	Avr	Mai	Juin	Juil	Août	Sep	Oct	Nov	Déc	Total
Vol de voiture	3	1	1	1	1	1		1	2	1	4		16
Carjacking								1					1
Homejacking	1												1
Vol dans les garages										1			1
Vol de vélomoteur			2				1	1		1	1	1	7
Vol de vélo			1	1	1	2			1		2		8

FC Cambriolage

	Jan	Fév	Mar	Avr	Mai	Juin	Juil	Août	Sep	Oct	Nov	Déc	Total
Cambriolage dans habitation	11	11	12	6	12	5	10	7	14	4	17	14	123
Cambriolage ds entreprise ou commerce	1	5	1		1	1	1	2	3		2	1	18
Cambriolage ds service public ou bâtiment administ		1		1	1					1			4
Cambriolage dans bâtiment (total)	12	17	13	7	14	6	11	9	17	5	19	15	145



FC Vol autre

	Jan	Fév	Mar	Avr	Mai	Juin	Juil	Août	Sep	Oct	Nov	Déc	Total
Vol à main armée	1		1					1	1		1		5
Vol avec violence sans arme	2			2	3			1	1	3	2	1	15
Vol dans ou sur un véhicule	5	5	7	15	7	8	5	11	5	10	13	2	93
Vol d'armes et explosifs	1	1		1	1								4
Arrachage de sac à main				1	1								2
Vol à l'arraché	1			1	3					3			8
Vol à la tire		1	2	2	1	4	1	1	1	2	2		17
Vol à l'étalage	2		2				1			1	1	1	8
Vol par ruse		1		2			1		1		1	1	7
Vol de métaux			1		1				1				3
Vol sur les chantiers	1		4	1	2		1			1			10
Vol d'animaux					1			1					2
Vol de cargaison	1	1	1							2		1	6

Criminalité ICT

	Jan	Fév	Mar	Avr	Juin	Juil	Août	Sep	Nov	Déc	Total
Fraude de cartes de paiements	5	4	5		2	2	5	2	2	6	33
Phishing	6	5	1	1	1		1	6		3	24

FC Autre

	Jan	Fév	Mar	Avr	Mai	Juin	Juil	Août	Sep	Oct	Nov	Déc	Total
Violence contre les métiers d'intérêt général	1		1		1								3
Viol collectif			1							1			2
Graffiti				1				1	1	1			4
Dégradation de voiture	6	3	4	4	6	6	2	3	5	11	12	5	67
Rixe au couteau		1	1	1				1					4



PH Violence intrafamiliale (VIF)

	Jan	Fév	Mar	Avr	Mai	Juin	Juil	Août	Sep	Oct	Nov	Déc	Total
VIF: physique, dans le couple	4	2	16	6	5	3	4	8	8	7	1	8	72
VIF: physique, envers des descendants	1		1		1			2	1				6
VIF: physique, envers d'autres membres				1	1	1	1	1		2	2	2	11
VIF: sexuelle, dans le couple			1						1				2
VIF: sexuelle, envers des descendants					1								1
VIF: psychique, dans le couple	9	3	4	9	4	3	1	9	7	6	2	8	65
VIF: psychique, envers des descendants						1							1
VIF: psychique, envers d'autres membres						1			1		1		3
VIF: économique, dans le couple	2			1	1			1	1	1	1	1	9
VIF: économique, envers d'autres membres		1						1	1				3

PH Drogues

	Juin	Déc	Total
Vente de cocaïne	1		1
Production de cannabis (culture)		1	1



PH Violence dans l'espace public

	Jan	Fév	Mar	Avr	Mai	Juin	Juil	Août	Sep	Oct	Nov	Déc	Total
Violence physique (voie publique)	6	2	5	3	5	6	4	7	2	6	2	6	54
Violence physique (endroit accessible au public)	1	1	3		1	1	3	1		1		2	14
Violence sexuelle (transport public)					1								1
Violence sexuelle (voie publique)					1		1				1		3
Violence sexuelle (endroit accessible au public)			1	1		2		2					6
Violence psychique (voie publique)	3	6	6	2	12	7	3	7	5	11	2	3	67
Violence psychique (autre endroit public)						2		1			1		4
Violence psychique (endroit accessible au public)	1	1	1	1		4	1	1		2	2	2	16
Vol à main armée (voie publique)								1	1				2
Vol à main armée (endroit accessible au public)											1		1
Vol avec violence sans arme (voie publique)	1			1	2			1		2	1	1	9
Vol avec violence sans arme (endr. acces. au pub.)				1						1			2

PH Autre

	Jan	Fév	Mar	Mai	Juin	Juil	Août	Sep	Oct	Nov	Total
Cyberharcèlement	8	2	2	4	2	1	2	3	5	4	33
Fraude à l'identité	3		1	3	1	2	1		1		12



2023

FC Vol moyen de transport

	Jan	Fév	Mar	Total
Vol de voiture	1	2		3
Vol de vélomoteur		2	2	4
Vol de vélo		1		1

FC Cambriolage

	Jan	Fév	Mar	Total
Cambriolage dans habitation	4	4	10	18
Cambriolage ds entreprise ou commerce	3	2		5
Cambriolage dans bâtiment (total)	7	6	10	23

FC Vol autre

	Jan	Fév	Mar	Total
Vol à main armée		1		1
Vol avec violence sans arme	1	1	1	3
Vol dans ou sur un véhicule	3	5	7	15
Vol à l'arraché	1			1
Vol à la tire	2		1	3
Vol à l'étalage	2			2
Vol par ruse		1		1
Vol de métaux	1		3	4
Vol sur les chantiers		2	2	4

Criminalité ICT

	Jan	Fév	Mar	Total
Fraude de cartes de paiements	1	6	5	12
Phishing	2	3	3	8



FC Autre

	Jan	Fév	Mar	Total
Graffiti		1		1
Dégradation de voiture	5	8	2	15

PH Violence intrafamiliale (VIF)

	Jan	Fév	Mar	Total
VIF: physique, dans le couple	10	4	6	20
VIF: physique, envers des descendants	2		1	3
VIF: physique, envers d'autres membres			4	4
VIF: sexuelle, envers des descendants	1			1
VIF: psychique, dans le couple	11	3	8	22
VIF: économique, dans le couple	1			1
VIF: économique, envers d'autres membres	1		2	3

PH Drogues

	Jan	Fév	Total
Vente de cocaïne	1		1
Import-export de cocaïne		1	1
Vente de cannabis en grande quantité	1		1
Import-export d'héroïne		1	1



PH Violence dans l'espace public

	Jan	Fév	Mar	Total
Violence physique (voie publique)	5	3	5	13
Violence physique (endroit accessible au public)			1	1
Violence sexuelle (transport public)		1		1
Violence sexuelle (voie publique)	1			1
Violence sexuelle (endroit accessible au public)		1		1
Violence psychique (voie publique)	6	4	5	15
Violence psychique (endroit accessible au public)	3	1		4
Vol à main armée (voie publique)		1		1
Vol avec violence sans arme (voie publique)	1	1		2

PH Autre

	Jan	Mar	Total
Cyberharcèlement	2	1	3
Fraude à l'identité	1	1	2

STATISTIQUES POLICIERES DE CRIMINALITE

LIEU DE PERPETRATION: COMMUNE

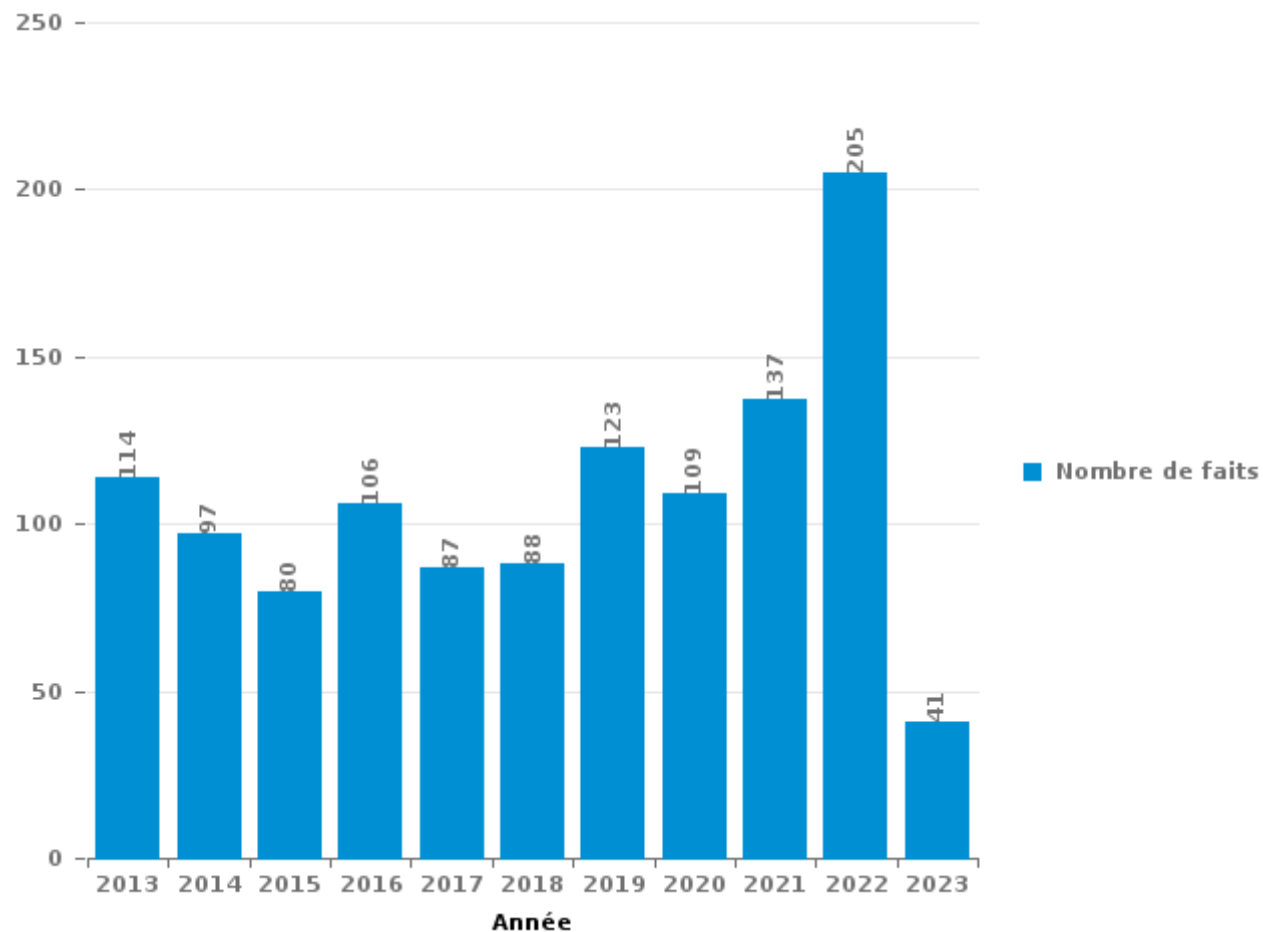
Grâce-Hollogne

PARTIE III : ICT



Grâce-Hollogne

Nombre total de délits avec un élément ICT/online, depuis 2013





Criminalité ICT/online au sens strict

Infractions (exhaustif)

	2013	2014	2015	2016	2017	2018	2019	2020	2021	2022	2023
Code pénal social: Infr. contre foi publique en droit pénal social: Faux en informatique	2										
Criminalité informatique: Faux en informatique:	1	5	1	3	1	1	2	1		3	2
Criminalité informatique: Fraude informatique:	17	21	24	24	26	28	44	56	49	105	24
Criminalité informatique: Hacking:		4	3	2	2	2	4	9	7	4	
Criminalité informatique: Sabotage:	1				1			1	1	1	
Total:	21	30	28	29	30	31	50	67	57	113	26

Figures criminelles (à considérer spécifiquement – ne pas additionner avec d'autres éléments – risque de double comptage!)

	2013	2014	2015	2016	2017	2018	2019	2020	2021	2022	2023
Fraude de cartes de paiements	13	17	13	14	19	16	21	22	19	33	12
Phishing				2	5	3	7	6	7	24	8
Ransomware					1	1					
Shouldersurfing	1				5	3	2	2			
Skimming	1		1								



Criminalité ICT/online au sens large

Infractions (uniquement si code-fait existe)

	2013	2014	2015	2016	2017	2018	2019	2020	2021	2022	2023
Fraude: Escroquerie: Fraude par internet	21	18	10	22	19	22	38	27	47	61	12
Infr. contre les mœurs: Grooming (contact par ICT avec mineur < 16 ans):						4					
Infr. contre les mœurs: Pornographie infantine: Accès pornographie infantine via technologie					2						
Infr. contre les mœurs: Voyeurisme: Diffusion enregistrement nudité ou intimité					1		1	4	3	1	
Total:	21	18	10	22	22	26	39	31	50	62	12

Figures criminelles (à considérer spécifiquement – ne pas additionner avec d'autres éléments – risque de double comptage!)

	2013	2014	2015	2016	2017	2018	2019	2020	2021	2022	2023
Cyberharcèlement	70	49	39	49	30	26	36	21	28	33	3

STATISTIQUES POLICIERES DE CRIMINALITE

LIEU DE PERPETRATION: COMMUNE

Grâce-Hollogne

PARTIE IV : DESTINATION LIEU



Grâce-Hollogne

Vol et extorsion

	2000	2013	2014	2015	2016	2017	2018	2019	2020	2021	2022	2023
Habitation: maison	246	407	274	244	186	214	286	185	117	165	133	15
Voie publique	253	210	236	157	168	163	175	130	115	117	183	23
Magasin	30	30	40	36	55	33	21	34	23	15	19	7
Entreprise	25	39	36	30	24	41	24	23	28	14	22	7
Parking	26	23	23	16	22	19	29	32	41	31	33	8
Habitation: appartement	20	25	29	32	20	31	25	26	10	14	17	4
Inconnue	57	16	12	15	14	15	17	12	12	16	13	2
Habitation: garage	11	24	29	14	6	15	6	14	10	3	6	3
Habitation: allée	21	25	15	13	10	3	12	10	6	10	10	4
Habitation: dépendances	13	18	15	12	11	13	10	13	16	4	7	
Chantier	7	10	5	13	28	11	9	11	8	11	10	4
Habitation: non précisée	10	20	20	12	11	11	13	3	2	4	7	1
Horeca	11	17	13	22	16	7	4	5	3	4	4	2
Autre	4	12	10	16	11	4	12	6	7	6	6	1
Aéroport	28	14	6	10	5	5	3	5	2	7	3	3
Service public	4	13	7	7	10	7	7	5	9	6	4	1
Institution d'enseignement	14	9	16	7	6	5	7	7	3	3	1	
Service	3	6	7	4	8	8	8	4	4	3	5	1
Terrain	6	8	2	3	4	4	9	3	3	1	1	4
Bâtiment administratif	6	6	6	8	2	2	2	3	1	1	2	
Infrastructure sportive	8	4	4	5	6	6		2	1	1	1	
Culture et loisirs	7	3	5	3	2	3	5	2	1			
Médecin / dentiste / pharmacien		6	2	3	4	5	4	2	2		1	
Moyen de transport: voiture	6	2	3	3	4	1	3		1	1	2	1
Station essence	6	4	4	4	3	2	3					1
Moyen de transport: autobus / autocar	4	2	2	1	2	3	3	2		1	2	1
Stade	6	3	1	2	5	3	1				1	
Banque / institution financière	1	4	1	2	4	7		2				
Installation militaire	15	2					1				1	
Moyen de transport: autre		2	2	3	1	1		2	3	3		1
Habitation: autre	4	1		4	1		1		2		4	
Moyen de transport: camion		1		2	2	1	1	2		1		2
Edifice religieux / lieu du culte	3		2				4		1			
Cimetière	2	1			2					1	1	
Maison de repos	1	1	1	2			1	1				
Arrêt de bus / tram		1	3					1				
Guichet automatique	1											
Maison de débauche							1					
Total	859	969	831	705	653	643	707	547	431	443	500	95

FPF/DGR/DRI/BIPOL - Statistiques policières de criminalité (date de clôture: 22/09/2023)
 Les données pour les années 2001 jusqu'à 2012 ne sont plus publiées mais restent disponibles sur demande auprès du service BIPOL.
 Les données pour 2023 ne concernent que le 1er trimestre.



Grâce-Hollogne

Dégradation de la propriété

	2000	2013	2014	2015	2016	2017	2018	2019	2020	2021	2022	2023
Voie publique	82	99	107	93	89	79	84	76	138	61	63	16
Habitation: résidence principale	70	87	77	71	51	48	44	35	36	37	52	4
Parking	7	17	11	15	6	6	12	6	11	11	10	4
Habitation: jardin	8	9	4	7	3	5	3	4	8	2	9	
Habitation: allée	7	6	6	3	4	3	5	3	6	6	2	1
Entreprise	10	5	7	6	1	1	4	2	5	5	2	2
Habitation: garage	7	3	8	4	5	2	5	2	2	5	2	
Institution d'enseignement	12	3	6	5	4	4	1	1	3		3	
Inconnue	13	4	1	3	2		4			7	2	
Terrain	3	6	3	1	4	6		1	2	2	1	
Aéroport	2	6	5	8	1	1			1	1	2	1
Habitation: non précisée	2	1	1	2	5	5	4	1			3	3
Horeca	8	9	1	3		2		1	2	1		
Chantier	7		1	1	3	1		1	3	4	4	
Autre	4	4	5	3	1	2	1		1			
Habitation: dépendances	5	1		3		1	1	2	2	1	1	
Bâtiment administratif	1	1		5	1	1	3	1		2	1	
Edifice religieux / lieu du culte	2	1	3	1			1	1		2		
Moyen de transport: voiture			2		3	4			1		1	
Service public	3	3		1			2		1		1	
Culture et loisirs			3	2		1	2			1		1
Magasin	3	1			2			1	2		1	
Stade	2		3	3					2			
Infrastructure sportive	4	2	2	1								
Cimetière	2			1		1			1	2		1
Habitation: résidence secondaire		1	1			3		2				
Moyen de transport: autre		1	2			1	2			1		
Service	1	1	2	1		1				1		
Arrêt de bus / tram	1	2		1			2					
Bureau de police		1			1		1	1				
Station essence	1	1		1			1					
Installation militaire	1				1							
Banque / institution financière							1					
Maison de repos				1								
Total	268	275	261	246	187	178	183	141	227	152	160	33

FPF/DGR/DRI/BIPOL - Statistiques policières de criminalité (date de clôture: 22/09/2023)
 Les données pour les années 2001 jusqu'à 2012 ne sont plus publiées mais restent disponibles sur demande auprès du service BIPOL.
 Les données pour 2023 ne concernent que le 1er trimestre.



Grâce-Hollogne

Infractions contre l'intégrité physique

	2000	2013	2014	2015	2016	2017	2018	2019	2020	2021	2022	2023
Habitation	93	94	84	88	76	90	93	60	73	85	99	33
Voie publique	29	49	63	41	49	60	59	53	56	51	55	13
Inconnue	19		2	3	2		4	3	2	13	1	1
Horeca	8	8	5	6	3	3	2	4	3			
Service public	1	4	5		3	4	2	2	3	6	6	
Entreprise	1	3	3	4	1	8	1	4		3	4	1
Habitation: allée	4	6	2	2	3	1	2	2	1	2	2	
Magasin		3	4	1		1	2		7	2	5	1
Parking	2	2	2	2	2	1	2	4	2	1	4	1
Institution d'enseignement	2	1		2	2		1	2	2	4	7	
Terrain		2	1		3		1	2	1		2	3
Aéroport			1	1	1		3	1		5	2	
Culture et loisirs	2		2	1		3	2	4				
Habitation: jardin	3	1		1			3		1		1	
Autre		2	1		1		1	2	2			
Infrastructure sportive	1	2		1	1			2	1	1		
Moyen de transport: autre	1			2		2	1					1
Stade	2	1	1	1			1		1			
Service		1	1	2	1							1
Bâtiment administratif							1	2				2
Maison de repos			1		1	1						
Station essence								1		1	1	
Moyen de transport: train / tram / métro		1				1						
Station de bus / métro et gare de chemin de fer	1					1						
Arrêt de bus / tram					1							
Banque / institution financière								1				
Médecin / dentiste / pharmacien	1											
Moyen de transport: autobus / autocar							1					
Total	170	180	178	158	150	176	182	149	155	174	193	53

STATISTIQUES POLICIERES DE CRIMINALITE

LIEU DE PERPETRATION: COMMUNE

Grâce-Hollogne

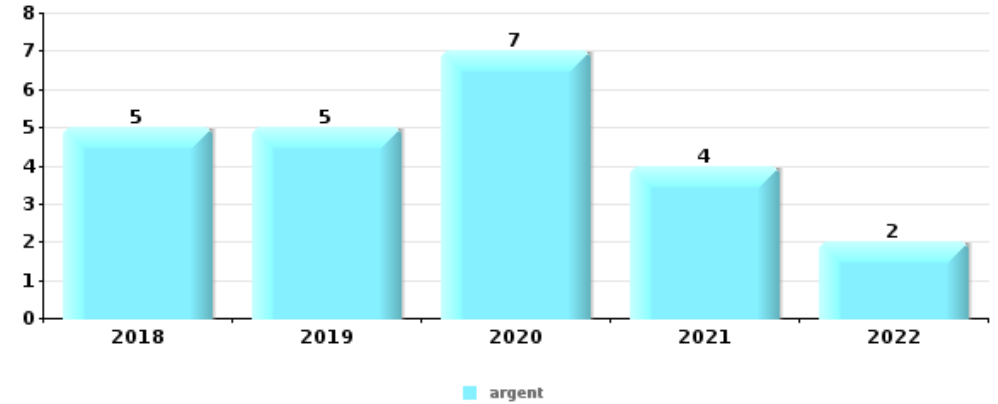
PARTIE V : OBJETS ET MOYENS DE TRANSPORT



Grâce-Hollogne

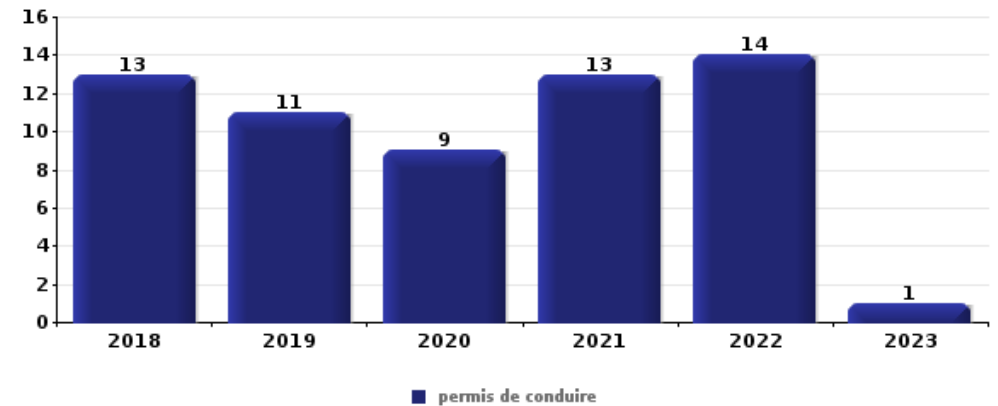
Vol à main armée

Top 5 Objets volés (sbd nombre de faits)		2018	2019	2020	2021	2022	2023
1	argent	5	5	7	4	2	
2	carte bancaire / carte de crédit		2	1		2	
2	GSM et accessoires	1	1	1		1	1
2	permis de conduire		1	2		2	
5	bijouterie / montre				2	1	
5	carte d'identité / passeport		1			2	
5	portefeuille			1		2	



Vol dans ou sur un véhicule

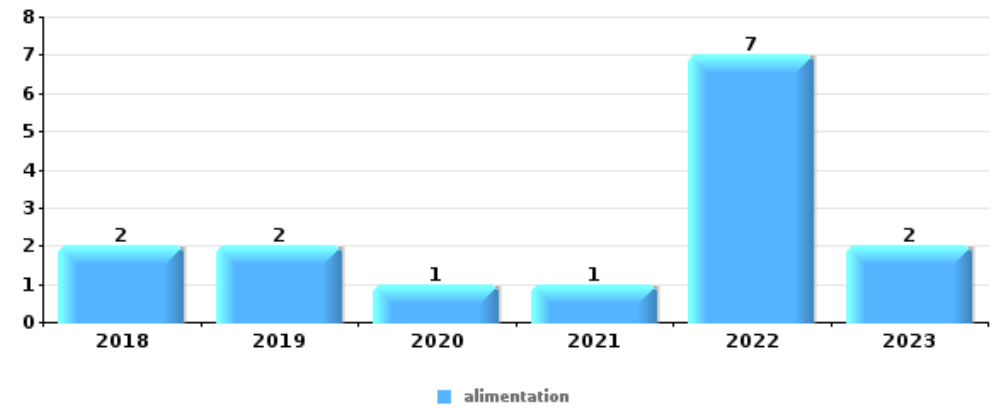
Top 5 Objets volés (sbd nombre de faits)		2018	2019	2020	2021	2022	2023
1	permis de conduire	13	11	9	13	14	1
2	carte d'identité / passeport	15	11	6	12	13	2
3	carte bancaire / carte de crédit	11	7	8	12	17	1
3	outillage	19	12	1	9	7	8
5	portefeuille	16	6	8	12	11	1





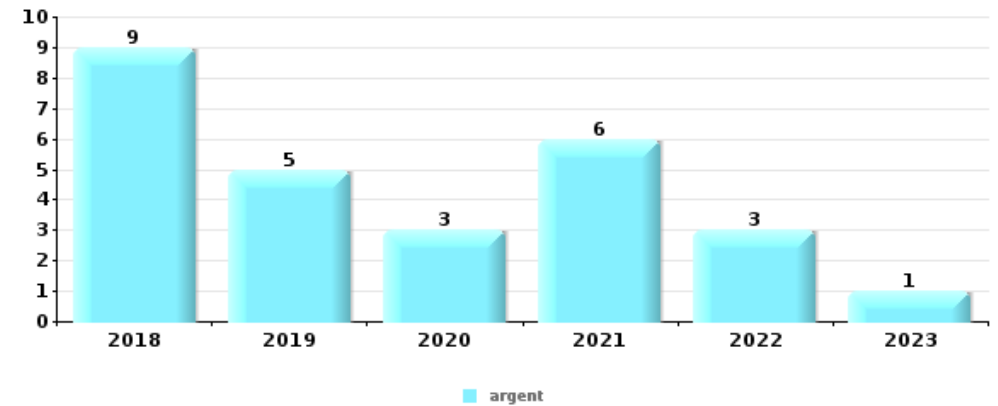
Vol à l'étalage

Top 5 Objets volés (sbd nombre de faits)		2018	2019	2020	2021	2022	2023
1	alimentation	2	2	1	1	7	2
2	lunettes / verres de contact		1				
2	matériaux de construction / de chantier			1			
2	outillage		1				



Cambrilage ds entreprise ou commerce

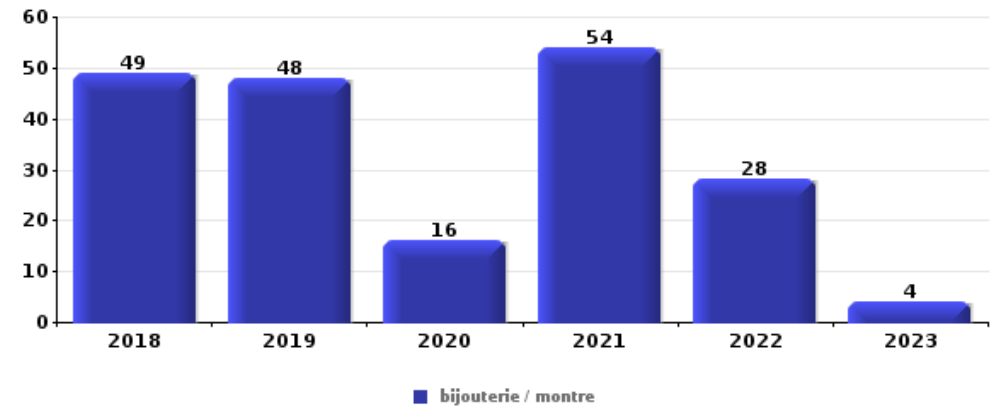
Top 5 Objets volés (sbd nombre de faits)		2018	2019	2020	2021	2022	2023
1	argent	9	5	3	6	3	1
2	outillage	4	2	2	1		
3	alimentation	1		3	1	2	1
4	ordinateur et accessoires	4	1	1		1	
5	coffre-fort / coffret (argent) / caisse	5	1				
5	métaux	1	2	1	1	1	
5	multimédia	2		1	1	1	1





Cambrilage dans habitation

Top 5 Objets volés (sbd nombre de faits)		2018	2019	2020	2021	2022	2023
1	bijouterie / montre	49	48	16	54	28	4
2	argent	55	44	13	37	31	3
3	multimédia	26	25	11	14	19	2
4	ordinateur et accessoires	32	23	7	10	10	1
5	vêtement	17	18	3	13	10	2



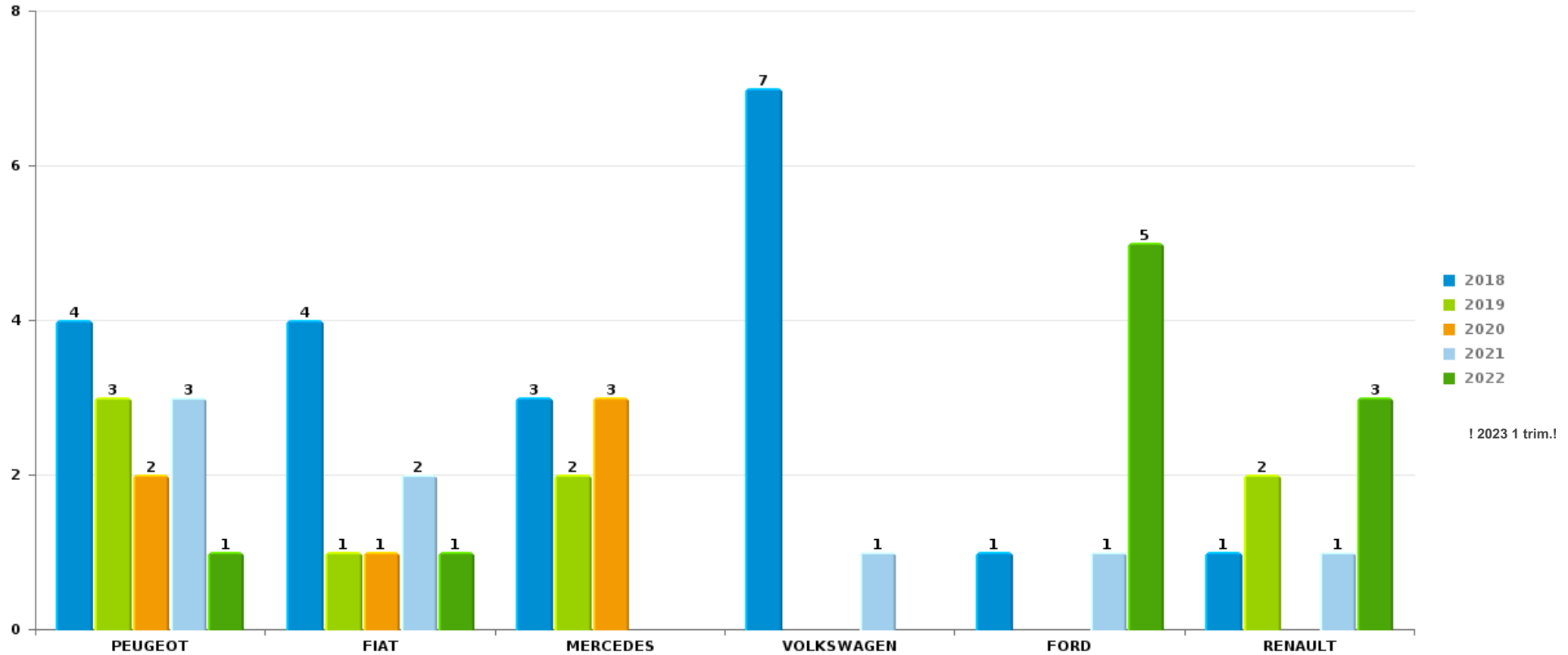
Remarque: en ce qui concerne les objets, aucun total n'est reproduit étant donné que plusieurs objets peuvent avoir été volés lors d'un même fait.



Grâce-Hollogne

Vol de voiture

Nombre de voitures volées par marque (Top 5)



STATISTIQUES POLICIERES DE CRIMINALITE

LIEU DE PERPETRATION: COMMUNE

Grâce-Hollogne

PARTIE VI : SUSPECTS



Partie 1: Niveau FAITS (comptage du nombre de faits pour lesquels un certain type de suspect est impliqué)

1.1. Nombre d'infractions selon le sexe des suspects identifiés (par catégorie principale)

Étant donné que, tant un suspect identifié masculin qu'un suspect identifié féminin peuvent être impliqués lors d'un même fait, il est possible que la somme des colonnes «Hommes» et «Femmes» soit supérieure à la valeur de la colonne «Total...» (voir également la note méthodologique)

Grâce-Hollogne

2023

Catégorie principale / Sexe	Nombre total de faits avec au moins 1 suspect	Hommes	%	Femmes	%
Infr. contre l'intégrité physique	12	10	83,3%	2	16,7%
Législation sur les étrangers	11	10	90,9%	1	9,1%
Infr. contre autres valeurs morales et sentiments	9	8	88,9%	1	11,1%
Infr. contre la sécurité publique	9	9	100,0%		
Drogues	7	6	85,7%	1	14,3%
Armes et explosifs	6	6	100,0%		
Dégradation de la propriété	5	5	100,0%		
Vol et extorsion	5	5	100,0%	1	20,0%
Fraude	4	4	100,0%	1	25,0%
Infr. contre la foi publique	4	4	100,0%		
Infr. contre l'autorité publique	1	1	100,0%		
Ivresse et alcool	1	1	100,0%		
Total	74	69	93,2%	7	9,5%



1.2. Nombre d'infractions selon le sexe des suspects identifiés (par figure criminelle)

Étant donné que, tant un suspect identifié masculin qu'un suspect identifié féminin peuvent être impliqués lors d'un même fait, il est possible que la somme des colonnes «Hommes» et «Femmes» soit supérieure à la valeur de la colonne «Total...» (voir également la note méthodologique)

Grâce-Hollogne

2023

FC Cambrilage

Figure criminelle / Sexe	Nombre total de faits avec au moins 1 suspect identifié	Hommes	%	Femmes	%
Cambrilage dans habitation	1	1	100,0%		
Cambrilage ds entreprise ou commerce	2	2	100,0%	1	50,0%
Cambrilage dans bâtiment (total)	3	3	100,0%	1	33,3%
Total	PA	PA	PA	PA	PA

FC Vol autre

Figure criminelle / Sexe	Nombre total de faits avec au moins 1 suspect identifié	Hommes	%
Vol à l'étalage	2	2	100,0%
Total	PA	PA	PA

FC Autre

Figure criminelle / Sexe	Nombre total de faits avec au moins 1 suspect identifié	Hommes	%
Dégradation de voiture	2	2	100,0%
Total	PA	PA	PA

CRIMINALITE ENREGISTREE: SUSPECTS



PH Violence intrafamiliale (VIF)

Figure criminelle / Sexe	Nombre total de faits avec au moins 1 suspect identifié	Hommes	%	Femmes	%
VIF: physique, dans le couple	6	4	66,7%	2	33,3%
VIF: physique, envers des descendants	2	2	100,0%		
VIF: physique, envers d'autres membres	2	2	100,0%		
VIF: psychique, dans le couple	6	6	100,0%		
VIF: économique, dans le couple	1	1	100,0%		
VIF: économique, envers d'autres membres	1	1	100,0%		
Total	PA	PA	PA	PA	PA

PH Drogues

Figure criminelle / Sexe	Nombre total de faits avec au moins 1 suspect identifié	Hommes	%
Import-export de cocaïne	1	1	100,0%
Import-export d'héroïne	1	1	100,0%
Total	PA	PA	PA

PH Violence dans l'espace public

Figure criminelle / Sexe	Nombre total de faits avec au moins 1 suspect identifié	Hommes	%
Violence physique (voie publique)	2	2	100,0%
Violence psychique (voie publique)	3	3	100,0%
Violence psychique (endroit accessible au public)	2	2	100,0%
Total	PA	PA	PA

CRIMINALITE ENREGISTREE: SUSPECTS



PH Autre

Figure criminelle / Sexe	Nombre total de faits avec au moins 1 suspect identifié	Hommes	%
Cyberharcèlement	1	1	100,0%
Fraude à l'identité	2	2	100,0%
Total	PA	PA	PA



1.3. Nombre d'infractions selon l'âge des suspects identifiés (par catégorie principale)

Étant donné que, tant un suspect identifié mineur qu'un suspect identifié majeur peuvent être impliqués lors d'un même fait, il est possible que la somme des colonnes «Mineur» et «Majeur» soit supérieure à la valeur de la colonne «Total...»
(voir également la note méthodologique)

Grâce-Hollogne

2023

Catégorie principale / Âge	Nombre total de faits avec au moins 1 suspect identifié	Mineur	%	Majeur	%
Infr. contre l'intégrité physique	12	2	16,7%	10	83,3%
Législation sur les étrangers	11	2	18,2%	9	81,8%
Infr. contre autres valeurs morales et sentiments	9			9	100,0%
Infr. contre la sécurité publique	9			9	100,0%
Drogues	7	1	14,3%	6	85,7%
Armes et explosifs	6			6	100,0%
Dégradation de la propriété	5	1	20,0%	4	80,0%
Vol et extorsion	5			5	100,0%
Fraude	4	1	25,0%	4	100,0%
Infr. contre la foi publique	4			4	100,0%
Infr. contre l'autorité publique	1			1	100,0%
Ivresse et alcool	1			1	100,0%
Total	74	7	9,5%	68	91,9%



1.4. Nombre d'infractions selon l'âge des suspects identifiés (par figure criminelle)

Étant donné que, tant un suspect identifié mineur qu'un suspect identifié majeur peuvent être impliqués lors d'un même fait, il est possible que la somme des colonnes «Mineur» et «Majeur» soit supérieure à la valeur de la colonne «Total...»
(voir également la note méthodologique)

Grâce-Hollogne

2023

FC Cambriolage

Figure criminelle / Âge	Nombre total de faits avec au moins 1 suspect identifié	Majeur	%
Cambriolage dans habitation	1	1	100,0%
Cambriolage ds entreprise ou commerce	2	2	100,0%
Cambriolage dans bâtiment (total)	3	3	100,0%
Total	PA	PA	PA

FC Vol autre

Figure criminelle / Âge	Nombre total de faits avec au moins 1 suspect identifié	Majeur	%
Vol à l'étalage	2	2	100,0%
Total	PA	PA	PA

FC Autre

Figure criminelle / Âge	Nombre total de faits avec au moins 1 suspect identifié	Majeur	%
Dégradation de voiture	2	2	100,0%
Total	PA	PA	PA

CRIMINALITE ENREGISTREE: SUSPECTS



PH Violence intrafamiliale (VIF)

Figure criminelle / Âge	Nombre total de faits avec au moins 1 suspect identifié	Mineur	%	Majeur	%
VIF: physique, dans le couple	6			6	100,0%
VIF: physique, envers des descendants	2	1	50,0%	1	50,0%
VIF: physique, envers d'autres membres	2	2	100,0%		
VIF: psychique, dans le couple	6			6	100,0%
VIF: économique, dans le couple	1			1	100,0%
VIF: économique, envers d'autres membres	1	1	100,0%		
Total	PA	PA	PA	PA	PA

PH Drogues

Figure criminelle / Âge	Nombre total de faits avec au moins 1 suspect identifié	Majeur	%
Import-export de cocaïne	1	1	100,0%
Import-export d'héroïne	1	1	100,0%
Total	PA	PA	PA

PH Violence dans l'espace public

Figure criminelle / Âge	Nombre total de faits avec au moins 1 suspect identifié	Majeur	%
Violence physique (voie publique)	2	2	100,0%
Violence psychique (voie publique)	3	3	100,0%
Violence psychique (endroit accessible au public)	2	2	100,0%
Total	PA	PA	PA

PH Autre

Figure criminelle / Âge	Nombre total de faits avec au moins 1 suspect identifié	Majeur	%
Cyberharcèlement	1	1	100,0%
Fraude à l'identité	2	2	100,0%
Total	PA	PA	PA



Partie 2: Niveau SUSPECTS-FAIT (comptage du nombre de combinaisons suspect-fait)

2.1. Nombre de suspects-fait selon le sexe des suspects identifiés (TOP 5 des catégories principales)

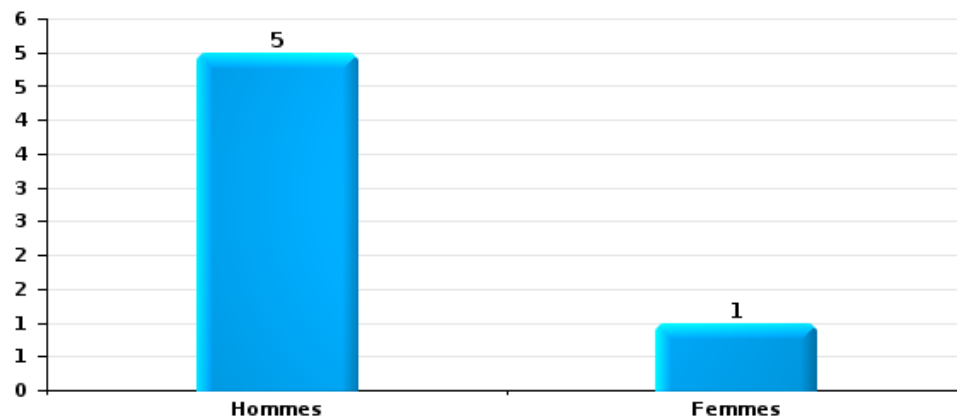
Lorsqu'un même suspect a commis plusieurs faits durant la période considérée, il est aussi comptabilisé plusieurs fois (voir également la note méthodologique)

Grâce-Hollogne

2023

Vol et extorsion

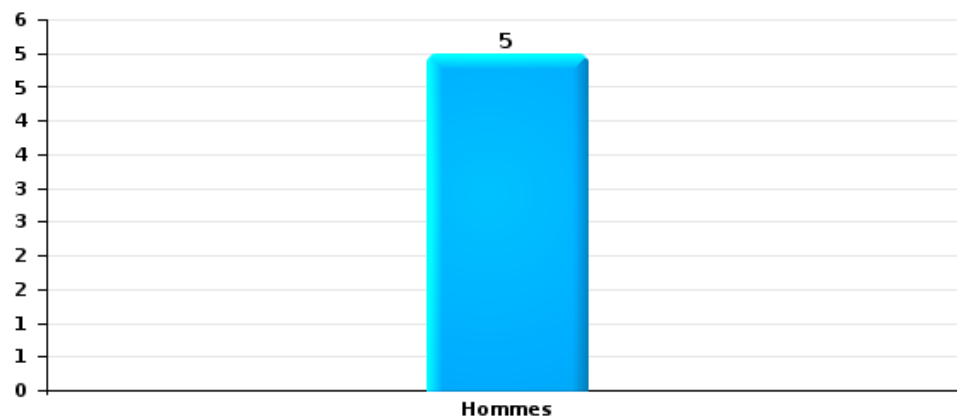
Nombre de suspects-fait selon le sexe





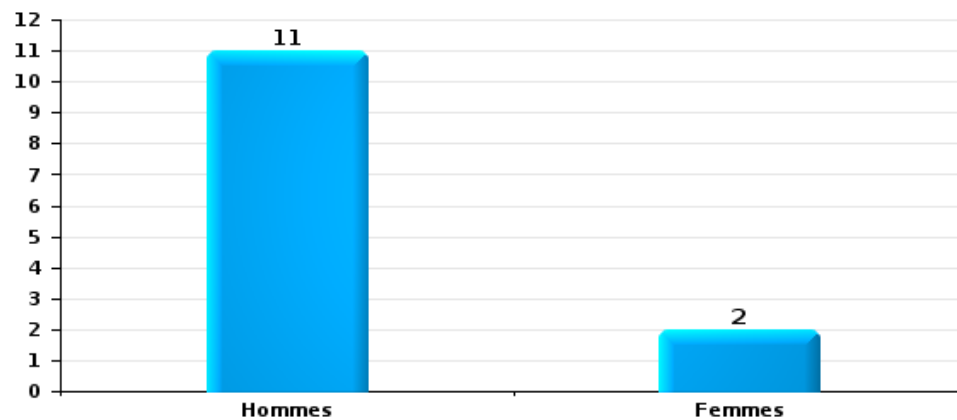
Dégradation de la propriété

Nombre de suspects-fait selon le sexe



Infr. contre l'intégrité physique

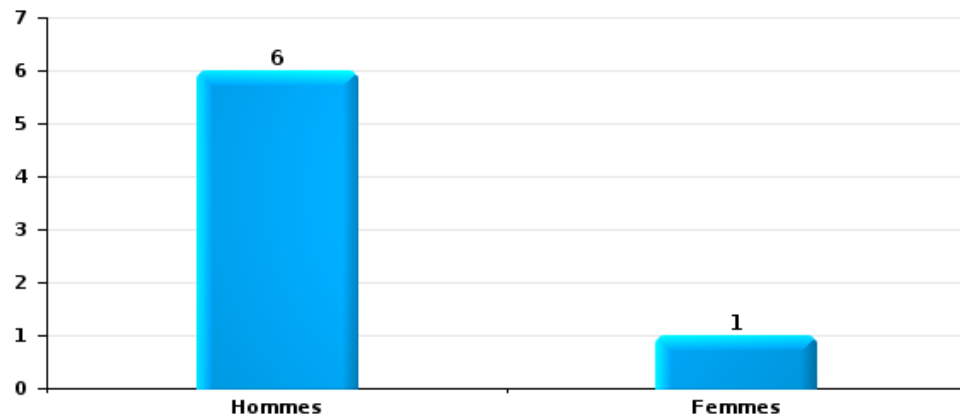
Nombre de suspects-fait selon le sexe





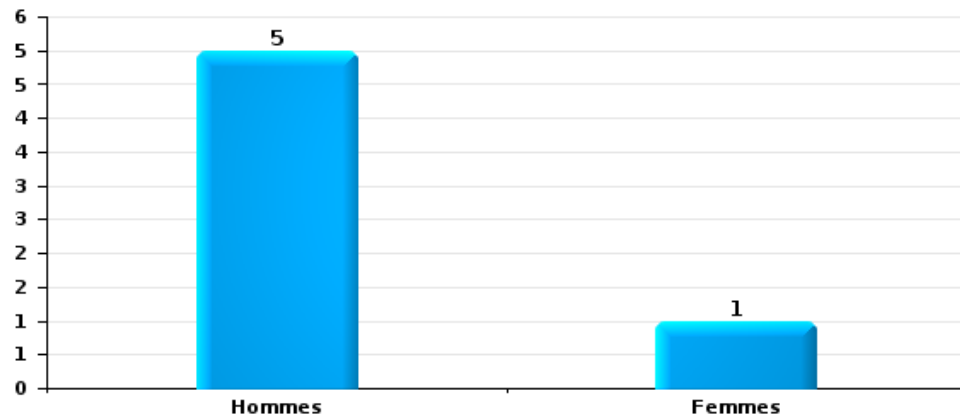
Drogues

Nombre de suspects-fait selon le sexe



Fraude

Nombre de suspects-fait selon le sexe





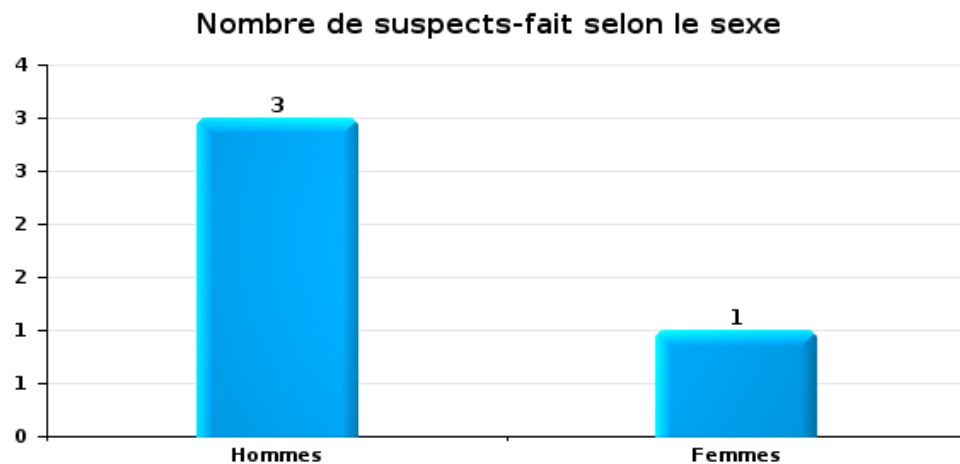
2.2. Nombre de suspects-fait selon le sexe des suspects identifiés (TOP 5 des figures criminelles)

Lorsqu'un même suspect a commis plusieurs faits durant la période considérée, il est aussi comptabilisé plusieurs fois (voir également la note méthodologique)

Grâce-Hollogne

2023

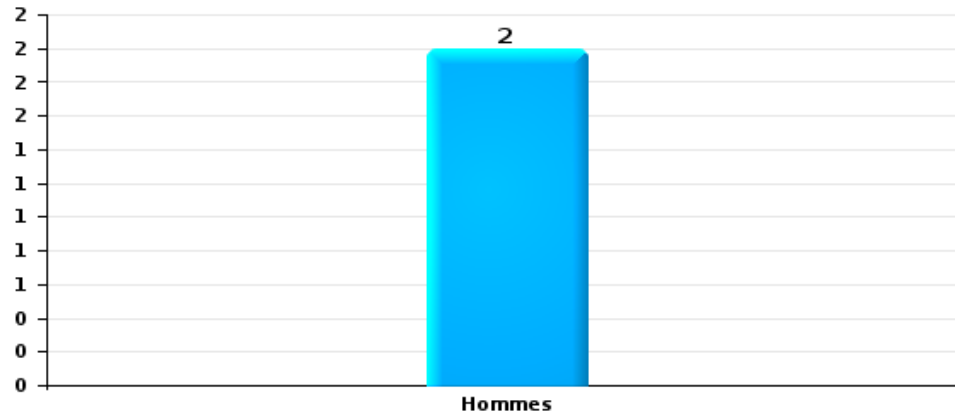
Cambriolage dans bâtiment (total)





Dégradation de voiture

Nombre de suspects-fait selon le sexe





2.3. Nombre de suspects-fait selon l'âge des suspects identifiés (TOP 5 des catégories principales)

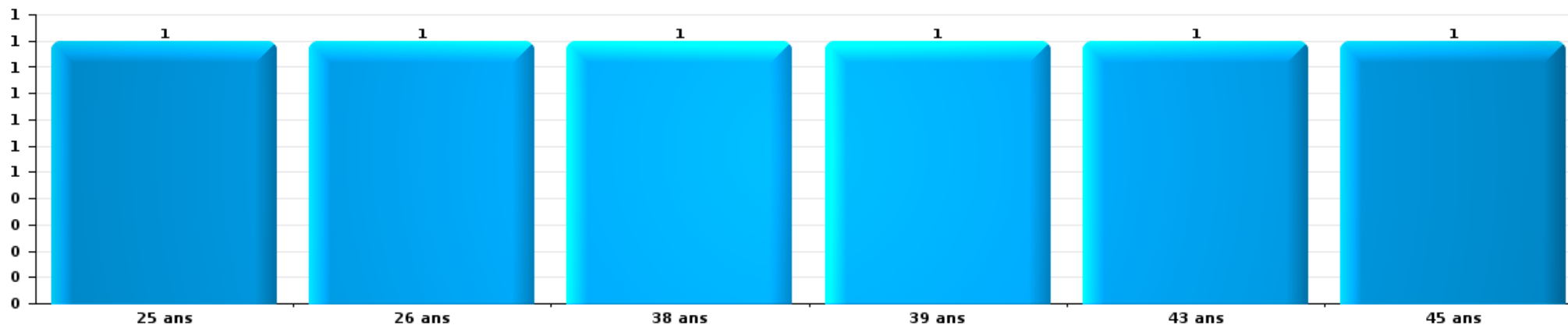
1) Lorsqu'un même suspect a commis plusieurs faits durant la période considérée, il est aussi comptabilisé plusieurs fois, qu'il ait le même âge ou non – 2) Les suspects au-dessous de 14 ans et à partir de 90 ans ne sont pas repris dans le tableau (voir également la note méthodologique)

Grâce-Hollogne

2023

Vol et extorsion

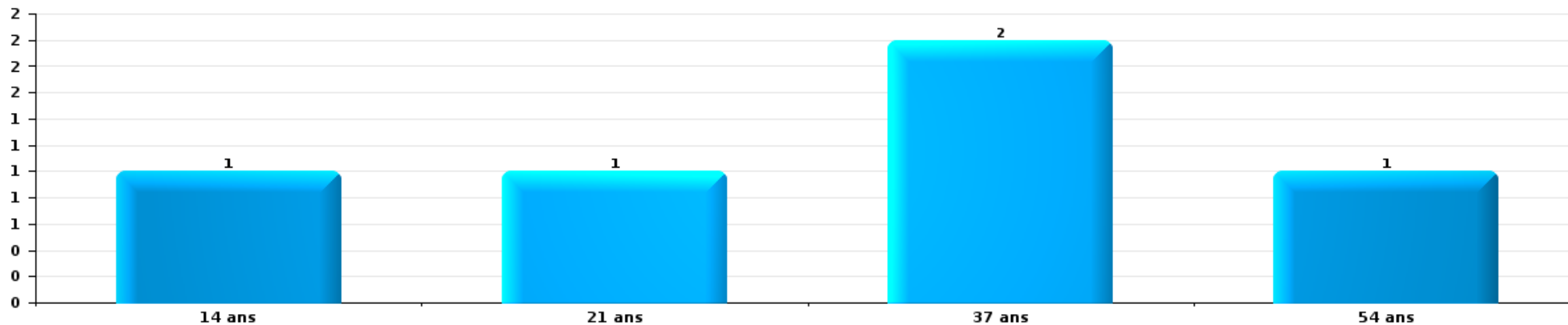
Nombre de suspects-fait par âge (chronologique)





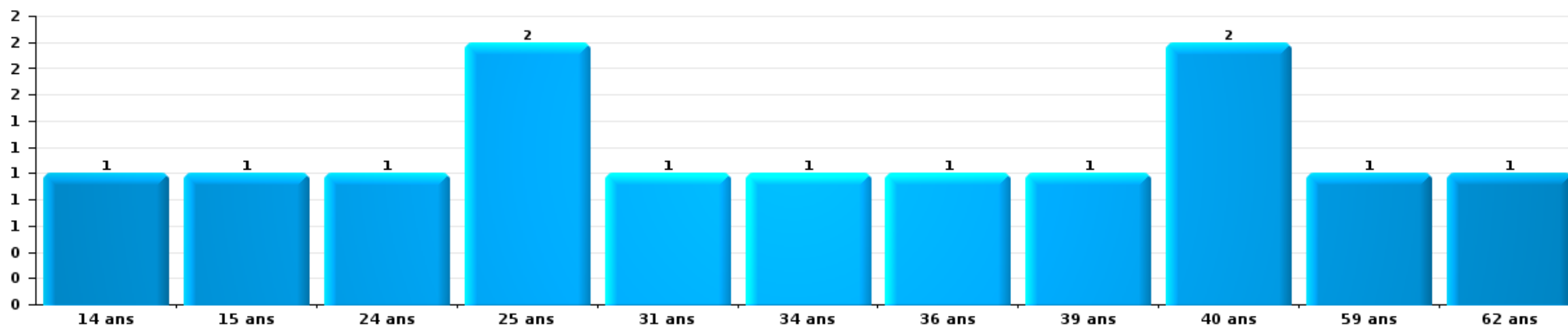
Dégradation de la propriété

Nombre de suspects-fait par âge (chronologique)



Infr. contre l'intégrité physique

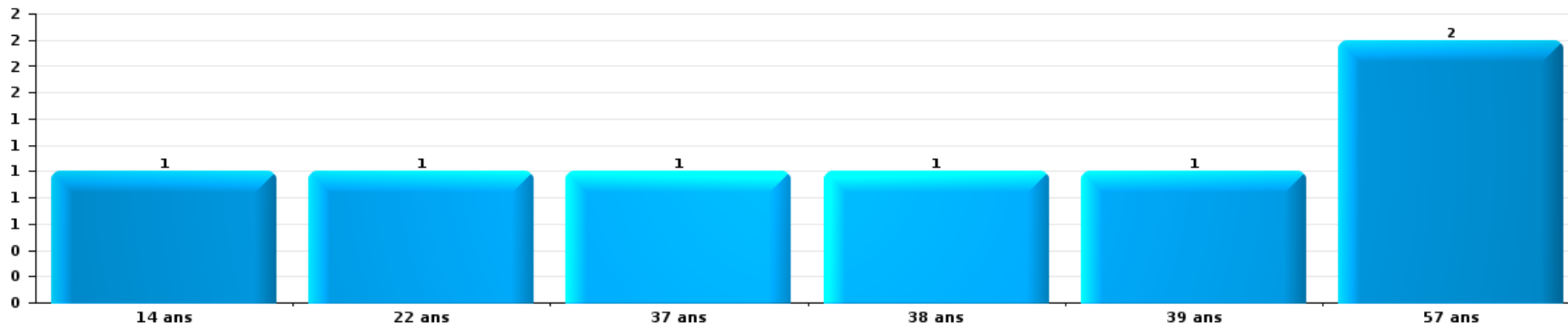
Nombre de suspects-fait par âge (chronologique)





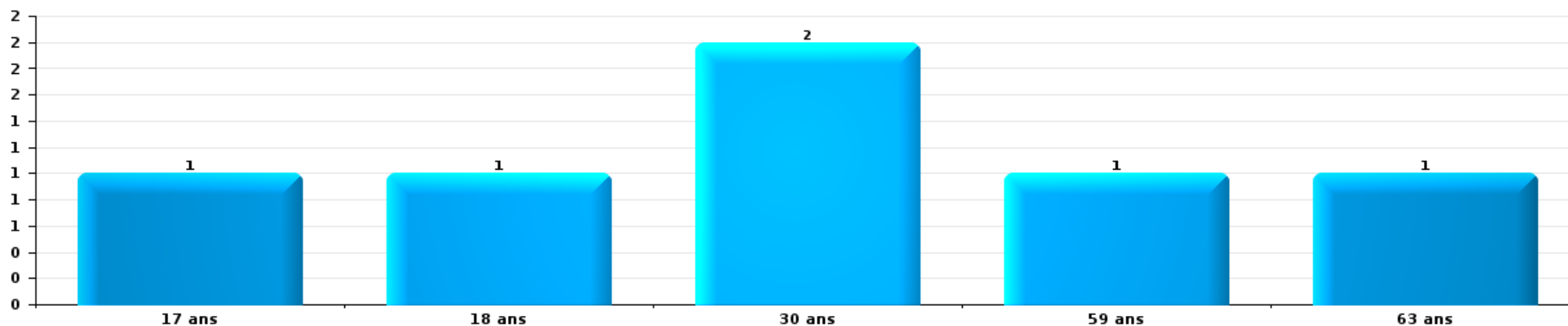
Drogues

Nombre de suspects-fait par âge (chronologique)



Fraude

Nombre de suspects-fait par âge (chronologique)





2.4. Nombre de suspects-fait selon l'âge des suspects identifiés (TOP 5 des figures criminelles)

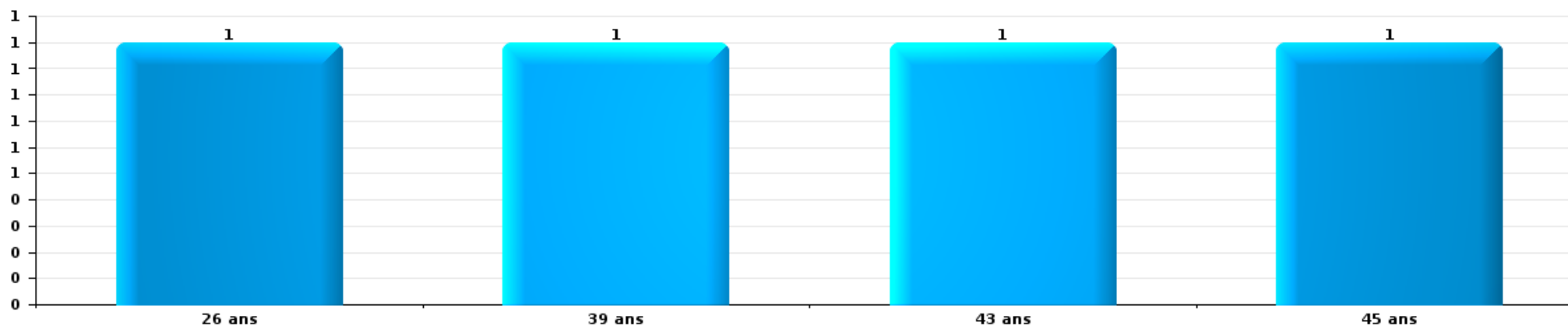
1) Lorsqu'un même suspect a commis plusieurs faits durant la période considérée, il est aussi comptabilisé plusieurs fois, qu'il ait le même âge ou non – 2) Les suspects au-dessous de 14 ans et à partir de 90 ans ne sont pas repris dans le tableau (voir également la note méthodologique)

Grâce-Hollogne

2023

Cambrilage dans bâtiment (total)

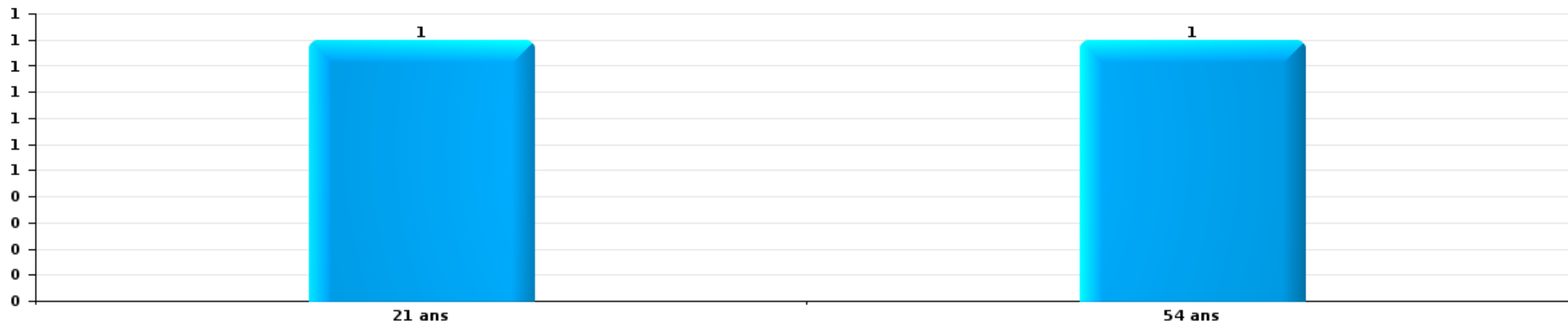
Nombre de suspects-fait par âge (chronologique)





Dégradation de voiture

Nombre de suspects-fait par âge (chronologique)



STATISTIQUES POLICIERES DE CRIMINALITE

LIEU DE PERPETRATION: COMMUNE

Grâce-Hollogne

***ANNEXE I: DETAIL PAR CATEGORIE DE DELIT
CODE PENAL***

Infraction Code pénal

Infr. contre l'intégrité physique

			2000	2013	2014	2015	2016	2017	2018	2019	2020	2021	2022	2023
Assassinat	Autres	Acc.		1					2					
		Tent.	1				1			1			1	
	Sous-total	1	1			1	2	1			1			
Meurtre	Parricide (meurtre) Non spécifié	Tent.						2	1					
		Acc.		1							1			
	Autres	Acc.					2	2	1					
		Tent.		2	1	1	6	2	1	5	1	3		1
Sous-total		3	1	1	10	5	2	6	1	3		1		
Torture et maltraitance	Traitement dégradant Non spécifié	Acc.							1			1	1	
		Acc.			1									
	Sous-total			1			1				1	1		
Coups et/ou blessures vol. en sphère familiale	Entre partenaires ou ex-partenaires	Acc.	4	51	45	62	45	47	60	45	40	61	69	18
	Lors d'un différend familial en général	Acc.	64											
	Par les parents envers un mineur	Acc.	2	8	6	3	3	9	9	8	7	7	4	1
	Envers les parents	Acc.	5	6	12	7	12	11	8		4	5	8	4
	Envers d'autres ascendants directs ou collatéraux	Acc.			2	2	1	1		2	1	5		
Sous-total		75	65	65	74	61	68	77	55	52	78	81	23	
Coups et/ou blessures vol. hors sphère familiale	Bagarres (=coups réciproques)	Acc.	19	22	22	18	16	11	16	18	25	12	24	9
	Coups envers fonctionnaire de police	Acc.							1				1	
	Envers un mineur par une pers. ayant autorité	Acc.	1	2	2	9	3	2	2	2	5	1	3	
	Envers un mineur qualité de l'auteur inconnue	Acc.	3	3	2	2	2	4	5	2	4	5	8	1
	Envers pers. vulnérable (qualité auteur inconnue)	Acc.						2				1		
	Envers un mineur par cohabitant sans rel. Autorité	Acc.											2	
	Envers un arbitre de manifestation sportive	Acc.				1				1				
	Coups envers personnel transport public	Acc.				1	1	1						
	Coups envers personnel autre service public	Acc.						1					1	
	Coups envers profession médicale	Acc.						1						
	Coups envers personnel institut d'enseignement	Acc.						1					1	
	Non spécifié	Acc.	52	70	66	42	50	63	55	56	48	54	57	11
	Tent.	2	1											
Sous-total		77	98	92	73	72	86	79	79	82	73	97	21	
Abstention coupable	Acc.								2					1
Sous-total									2					1

Infr. contre l'intégrité physique

			2000	2013	2014	2015	2016	2017	2018	2019	2020	2021	2022	2023
Autres infr. volontaires. c/ l'intégrité phys.	Privation de soins à enfant ou personne vulnérable	Acc.	1	1			1	2			1	1		
	Délaissement d'enfant ou personne vulnérable	Acc.		1	1	1			5		1			
	Abandon d'enfant dans le besoin	Acc.		1							1	1		
	Administration substances nuisibles	Acc.						1						
	Empoisonnement de denrées	Acc.										1		
	Entrave méchante à la circulation	Acc.	2	4	2		3	4	4	5	6	7	2	4
		Tent.			1								1	
	Voies de faits et violences légères	Acc.	4	3	5	1	4		2	2		3	1	2
	Tent.	1												
	Sous-total		8	10	9	2	8	7	11	7	9	13	4	6
Infr. involontaires contre l'intégrité physique	Homicides involontaires	Acc.												1
	Coups et/ou blessures involontaires	Acc.	8	3	8	3	4	1	1	1	3	1	1	
	Abstention d'entretien enfant/personne vulnérable	Acc.	1	1			2	1					1	
	Morsure de chien	Acc.		2	1	3	2	2	4	4	3	7	4	
	Non spécifié	Acc.				1								
	Sous-total		9	6	9	7	8	4	5	5	6	8	6	1
	Total		170	180	178	158	150	176	182	149	155	174	193	53

Infr. contre la liberté individuelle

		2000	2013	2014	2015	2016	2017	2018	2019	2020	2021	2022	2023
Prise d'otages	Acc.	1											
	Sous-total	1											
Enlèvement de mineur ou personne vulnérable	Enlèvement parental	Acc.				1		1		1		1	
		Tent.		1						1			
	Autre enlèvement	Acc.			1								
		Tent.							1	1		1	
	Sous-total	1		1	1	1	1	1	1	3		2	
Détenition par un particulier	Acc.		2		3	1	1	3	3		3		
	Tent.	1											
	Sous-total	1	2		3	1	1	3	3		3		
	Total	3	2	1	4	2	1	4	4	3	3	2	

Infr. contre les mœurs

			2000	2013	2014	2015	2016	2017	2018	2019	2020	2021	2022	2023	
Viol n'ayant pas causé la mort	Victime < 10a	Acc.	2	3	1	1	1		2		1		1		
	Victime 10a - 14a	Acc.	2	3	1	1	3			1	1	1			
	Victime 14a - 16a	Acc.	1			2			1			1			
	Victime 16a - 18a	Acc.		1	1	1		2			1	2			
	Victime majeure	Acc.	1	2	6	3	2	5	6	5		3	3		
		Tent.				1					1	2			
	Victime âge inconnu	Acc.	1	1											
	Sous-total		7	10	9	9	6	7	9	7	5	7	4		
Viol avec conséquence inconnue		Acc.							1						
		Sous-total							1						
Viol n'ayant pas causé la mort (nvCPS)	Victime < 16a	Tent.											1		
	Victime majeure	Acc.										1	5		
	Sous-total											1	6		
Attentat à la pudeur avec violence / menace	Victime < 16a	Acc.	1	3	1	2	1		2		2	1	1		
	Victime 16a - 18a	Acc.							2						
	Victime majeure	Acc.		3		2	3	1	2	2	1	1	1		
	Sous-total		1	6	1	4	4	1	6	2	3	2	2		
Attentat à la pudeur sans violence / menace	Victime < 16a	Acc.	5	6	4	7	9	7	7	2	1	3			
	Victime 16a - 18a	Acc.	2			1						2	1		
	Victime âge inconnu	Acc.	1	2	1				1	1					
	Sous-total		8	8	5	8	9	7	8	3	1	5	1		
Attentat à la pudeur non spécifié		Acc.	1												
		Sous-total	1												
Atteinte intégrité sexuelle sans mort (nvCPS)	Victime < 16a	Acc.											1	4	
	Victime 16a - 18a	Acc.											1		
	Victime majeure	Acc.											2	1	
	Sous-total												4	5	
Pornographie enfantine	Détention	Acc.				2				1		2			
	Distribution	Acc.		1					1	1	6	2			
	Accès pornographie enfantine via technologie	Acc.						2							
	Non spécifié	Acc.		1											
	Sous-total		2			2	2	1	2	2	6	4			
Incitation à la débauche	Victime mineure	Acc.	1	1		2	1	1		1	1	2			
	Non spécifié	Tent.	2												
	Sous-total		3	1		2	1	1		1	1	2			
Exploitation de la débauche d'autrui	Victime mineure	Acc.									1	1			
	Victime majeure	Acc.		1											
	Age victime inconnu	Acc.				1									
	Sous-total		1		1						1	1			

Infr. contre les mœurs

			2000	2013	2014	2015	2016	2017	2018	2019	2020	2021	2022	2023
Outrage public aux bonnes mœurs	Actions (exhibitionnisme, etc.)	Acc.	2	1	4		4	2	1	2	1	5	7	
	Ecrits, images, objets	Acc.	1	1	4					2		2		
	Exhibitionnisme (nvCPS)	Acc.												1
		Sous-total	3	2	8		4	2	1	4	1	7	7	1
Voyeurisme	Observation/enregistrement de nudité ou intimité	Acc.		1										
	Diffusion enregistrement nudité ou intimité	Acc.					1			1	4	3	1	
		Sous-total		1			1		1	1	4	3	1	
Diffusion contenu sex. but méchant/lucrat. (nvCPS)	Victime < 16a	Acc.											1	
		Sous-total											1	
Grooming (contact par ICT avec mineur < 16 ans)		Acc.							4					
		Sous-total							4					
Grooming online - avec ICT (nvCPS)	Victime < 16a	Acc.											1	1
		Sous-total											1	1
Images d'abus sexuels de mineurs (nvCPS)	Production/diffusion images abus sexuels (nvCPS)	Acc.											1	
		Sous-total											1	
		Total	23	31	23	24	26	21	30	20	22	32	28	7

Infr. contre autres valeurs morales et sentiments

			2000	2013	2014	2015	2016	2017	2018	2019	2020	2021	2022	2023	
Harcèlement	Harcèlement par téléphone (OLD)	Acc.	7												
		Acc.	4	127	102	95	92	67	104	108	79	91	116	34	
		Tent.							1						
	Sous-total	11	127	102	95	92	67	105	108	79	91	116	34		
Violation du secret professionnel		Acc.				1	1			1		1	1		
		Sous-total			1	1				1		1	1		
Atteinte à l'honneur	Calomnie et diffamation	Acc.	13	15	11	17	14	10	23	10	4	9	19	2	
	Déclaration calomnieuse	Acc.	1	2	2			2	1		1		2		
	Imputation calomnieuse	Acc.	1		2	1	2		2					1	
	Divulgation méchante	Acc.					2	1	1						
	Injures (Délit)	Acc.	1	25	22	26	13	6	5	4	3	2	2	1	
	Non spécifié	Acc.				1									
		Sous-total	16	42	37	45	31	19	32	14	8	11	23	4	
Vie privée	Violation de domicile par un particulier	Acc.	5	4	2	4	4	7	4	4	7	3	6	2	
	Violation du secret des lettres	Acc.	2					1			1		2		
	Sous-total	7	4	2	4	4	8	4	4	4	8	3	8	2	
Tapage nocturne		Acc.	14					1	1			1	4		
		Sous-total	14					1	1			1	4		
Abus faiblesses de personnes		Acc.		1				1		2		1	1	1	
		Sous-total		1				1		2		1	1	1	
Vie privée mœurs: publication identité victime		Acc.					1			1					
		Sous-total					1			1					
Occupation bien d'autrui (squatter)		Pénétrer / occuper / séjourner (bien non habité)	Acc.						2			1			
		Sous-total							2			1			
			Total	48	174	141	145	129	96	144	130	95	109	153	41

Infr. relative au statut juridique de l'enfant

			2000	2013	2014	2015	2016	2017	2018	2019	2020	2021	2022	2023
Non-représentation d'enfants	Par les parents	Acc.	11	8	7	4	8	5	31	13	10	12	23	8
	Par une personne qui en a la charge	Acc.			1								2	
		Sous-total	11	8	8	4	8	5	31	13	10	12	25	8
		Total	11	8	8	4	8	5	31	13	10	12	25	8

Vol et extorsion

			2000	2013	2014	2015	2016	2017	2018	2019	2020	2021	2022	2023
Vol avec circ. aggr.	Avec violence	Acc.	15	20	19	16	16	10	7	11	8	7	10	3
		Tent.	5	2	2	1	3	1	4	2	2	1		
	Sans violence	Acc.	291	421	317	283	232	229	253	172	126	177	172	26
		Tent.	119	225	195	139	119	152	193	118	86	89	82	13
	Sous-total		430	668	533	439	370	392	457	303	222	274	264	42
Vol sans circ. aggr.	Avec violence	Acc.	2	13	13	14	10	12	3	7	7	8	5	
		Tent.	1	2		1	1			3		1		
	Sans violence, Vol à la tire	Acc.	7	16	18	14	7	17	23	19	10	6	17	3
		Tent.					1							
	Sans violence, Vol d'usage	Acc.	1	4		1	1		1		4	2		1
	Sans violence, Vol domestique	Acc.	18	6	7	7	9	8	2	9	6	9	16	1
	Sans violence	Acc.	222	234	242	213	243	201	209	196	166	134	189	45
Tent.		6	6	7	7	3	2	4	3	6	5	3	2	
	Sous-total		257	281	287	257	275	240	242	237	199	165	230	52
Vol non spécifié		Acc.	133	10	4	2	5	4	1	1		1	1	
		Tent.	37											
	Sous-total		170	10	4	2	5	4	1	1		1	1	
Extorsion		Acc.	1	8	4	4	2	5	5	4	5		4	
		Tent.	1	2	3	3		2	2	2	5	3	1	1
	Sous-total		2	10	7	7	2	7	7	6	10	3	5	1
Fabrication de fausses clefs		Acc.					1							
		Sous-total					1							
	Total		859	969	831	705	653	643	707	547	431	443	500	95

Fraude

		2000	2013	2014	2015	2016	2017	2018	2019	2020	2021	2022	2023
Blanchiment d'argent	Acc.	3	7	3	1	2			7	1	7	2	1
	Sous-total	3	7	3	1	2			7	1	7	2	1
Recel	Recel simple	Acc.	9	5	5	5	6	7	4	2	10	4	1
	Recel qualifié	Acc.	1	1		1	1	1			1	2	1
	Non spécifié	Acc.					1						
	Sous-total	7	10	6	5	6	8	8	4	2	11	6	2
Grivèlerie	Carburant / lubrifiant	Acc.		4									
	Boissons et aliments	Acc.	1							1		1	
	Voiture de location	Acc.	2	1	1			1	2	1	2	1	
	Non spécifié	Acc.											
	Sous-total	21	3	5	1			1	2	2	2	2	
Corruption privée	Acc.								1				
	Sous-total								1				
Détournement et destruction frauduleuse	Cel frauduleux	Acc.	7	8	9	7	8	15	8	7		9	
	D'argent, de papiers, etc.	Acc.						2	1				
	D'objets saisis	Acc.		1									
	D'héritage	Acc.		1							1		
	Non spécifié	Acc.		1			1	1	1				
	Sous-total	16	7	11	9	7	9	18	10	7	1	9	
Escoquerie	Fraude par internet	Acc.	16	12	4	19	16	21	29	23	40	55	12
		Tent.	5	6	6	3	3	1	9	4	7	6	
	Escoquerie sans internet	Acc.	13	13	9	10	8	23	13	6	8	14	6
		Tent.	2	5	2	5	6	1	1	1	3	2	1
	Non spécifié	Acc.											
	Tent.	3											
	Sous-total	18	36	36	21	37	33	46	52	34	58	77	19
Tromperie	Marchandises vendues / travail fourni	Acc.	1	2	2		1		1				
	Sous-total		1	2	2		1		1				
Abus de confiance et infr. apparentées	Abus de confiance	Acc.	40	29	28	29	20	21	16	11	22	30	9
	Abus des faiblesses	Acc.	1	5	4	2	5	7	4	4	3		
		Tent.				1							
	Sous-total	17	41	34	32	32	25	28	20	15	25	30	9
Abus de biens sociaux	Par des sociétés	Acc.		1					1				
	Non spécifié	Acc.	1					1					
	Autres	Acc.			1				13	2	1		
	Sous-total		1	1	1			1	14	2	1		
Infr. liées à l'insolvabilité	Non spécifié	Acc.	1	2	1	3		2	2				
	Sous-total		1	2	1	3		2	2				
Insolvabilité frauduleuse	Acc.								1				
	Sous-total								1				

Fraude

			2000	2013	2014	2015	2016	2017	2018	2019	2020	2021	2022	2023
Chèques sans provision	Acc.		4	1										
	Sous-total		4	1										
	Total		86	108	100	73	87	76	104	114	63	105	126	31

Dégradation de la propriété

			2000	2013	2014	2015	2016	2017	2018	2019	2020	2021	2022	2023	
Incendie volontaire	Dans lieu habité (de jour)	Acc.	1			2				1					
		Tent.							1						
	Dans lieu habité (de nuit)	Acc.		1	2	1					1		1		
		Tent.			1										
	Dans un autre lieu (de jour)	Acc.	1		1	2	3	4	1					2	1
		Acc.	5	2	12	8	7	5	4	2	8	7	3		2
	Dans un autre lieu (de nuit)	Tent.								1		1			
		Acc.	2	2	2	2			1	1					
Non spécifié	Acc.	1													
		Sous-total	10	5	18	15	10	9	8	5	9	8	5	3	
Incendie involontaire		Acc.	19	19	14	12	11	12	7	10	9	8	9		
		Sous-total	19	19	14	12	11	12	7	10	9	8	9		
Destruction, dénaturation, dégradation	Avec circ. aggr.	Acc.	9	2	1		1	1				1			
		Acc.	33			8	2								
	Non spécifié	Tent.	3												
		Sous-total	45	2	1	8	3	1					1		
Vandalisme	Sur véhicules	Acc.	47	115	110	96	90	82	104	74	145	72	71	16	
	Sur autres biens mobiliers	Acc.	66	12	14	14	7	6	11	10	14	9	13	5	
	Graffitis	Acc.	3	6	10	7	3	4	6	2	2	6	4	1	
	Autres détériorations sur biens immobiliers	Acc.	59	107	88	88	60	55	45	37	37	46	47	8	
	Dégradation de clôture	Acc.	19	9	6	6	3	9	2	3	11	2	11		
		Sous-total	194	249	228	211	163	156	168	126	209	135	146	30	
		Total	268	275	261	246	187	178	183	141	227	152	160	33	

Infr. contre la Sécurité de l'Etat

		2000	2013	2014	2015	2016	2017	2018	2019	2020	2021	2022	2023
Terrorisme	Groupe terroriste	Acc.								1			
		Sous-total								1			
Non spécifié		Acc.			2								
		Sous-total			2								
		Total			2					1			

Infr. contre la sécurité publique

				2000	2013	2014	2015	2016	2017	2018	2019	2020	2021	2022	2023
Organisation criminelle	Acc.												2		
	Sous-total												2		
Association de malfaiteurs	Acc.			2			1		1	2		4	1	2	
	Sous-total			2			1		1	2		4	1	2	
Evasion de prisonniers	Non-respect surveillance électronique	Acc.						3						1	
	Sous-total						3							1	
Recel	Recel de criminel	Acc.		2											
	Sous-total			2											
Menaces	Menace d'attentat	Acc.			1			1				2			
	Verbales	Acc.		134			52	46	38	42	32	50	47		12
	Ecrites	Acc.		6			19	17	17	24	14	20	20		3
	Par gestes, emblèmes	Acc.		26			18	29	26	24	21	29	22		5
	Alerte à la bombe	Acc.		1										1	1
		Acc.		7			1								1
	Non spécifié	Tent.		2											
	Sous-total		176		113	102	100	91	92	81	90	69	99	91	21
	Total		180		113	102	101	94	93	83	90	73	102	94	21

Infr. contre l'autorité publique

		2000	2013	2014	2015	2016	2017	2018	2019	2020	2021	2022	2023
Violence c/ personnes investies autorité publique	Acc.				1								
	Sous-total				1								
Rébellion	Rébellion armée	Acc.	1				1	3	2	1			
	Rébellion non armée	Acc.	10	5	3	5	12	6	5	1	3	3	1
	Non spécifié	Acc.			1	1				2			
		Tent.	1										
	Sous-total	7	11	5	4	6	13	9	7	4	3	3	1
Outrages		Acc.	11	7	7	3	6	2	5	5	6	3	7
		Tent.	1										
		Sous-total	12	7	7	3	6	2	5	5	6	3	7
Autres infractions	Bris de scellés	Acc.	2						1				
	Entraves exercice fonction judiciaire	Acc.										1	
	Industrie, commerce et enchères publiques	Acc.										1	
		Sous-total	2						1			2	
	Total	21	18	12	8	12	15	14	13	10	6	12	1

Infr. contre la foi publique

			2000	2013	2014	2015	2016	2017	2018	2019	2020	2021	2022	2023	
Faux en écritures	Faux en écritures	Acc.	22	24	32	45	22	12	15	12	57	36	5	2	
		Tent.			1	1									
	Usage de faux en écrit. et écrit. falsifiées	Acc.	15	10	14	19	7	6	10	10	11	16	10		
		Tent.								1	1				
	Sous-total		37	34	46	65	30	18	26	22	69	52	15	2	
Usurpation	Immixtion dans fonctions publiques	Acc.	4			1			1		1	1	1		
	De fonctions	Acc.		1					1		1	1	1		
	De titres	Acc.		4	1										
	De costumes, de décorations, etc.	Acc.		3	2										
	De nom	Acc.	1	14	14	14	7	12	12	13	7	2	9	1	
	Non spécifié	Acc.			1		2								
	Sous-total		5	22	18	15	9	12	14	13	9	4	11	1	
Contrefaçon / falsification	Contrefaçon	Acc.	2		1	2	2	1	2	2	2	2	1	1	
	Falsification	Acc.	1					1				3			
	Non spécifié	Acc.			3	3	1	1	1	1	3	4			
		Sous-total		3	4	5	3	3	3	3	3	5	9	1	1
Fausses monnaies	Emission	Acc.			1	1	1								
	Non spécifié	Acc.					1	11	16	8	14	1			
	Autres	Acc.	4									1			
		Sous-total		4	1	1	2	11	16	8	14	2			
Faux en justice	Faux témoignage	Tent.									1				
	Fausses déclarations	Acc.	1	3	5	3	1		1	1	2			1	
		Sous-total		1	3	5	3	1		1	1	3		1	
	Total		50	59	74	89	45	44	60	47	100	67	27	5	



Grâce-Hollogne

Infraction Code pénal

Infr. contre la famille

		2000	2013	2014	2015	2016	2017	2018	2019	2020	2021	2022	2023
Abandon de famille	Acc.	2	1	1	1	1	1		1		5		1
	Sous-total	2	1	1	1	1	1		1		5		1
Refus du droit aux relations personnelles	Acc.	41	38	36	31	43	20	29	27	12	30	17	7
	Sous-total	41	38	36	31	43	20	29	27	12	30	17	7
Non-acquittement pension alimentaire	Acc.	7	13	12	2	1	2	3	2	2	2	1	1
	Sous-total	7	13	12	2	1	2	3	2	2	2	1	1
	Total	50	52	49	34	45	23	32	30	14	37	18	9

Criminalité informatique

		2000	2013	2014	2015	2016	2017	2018	2019	2020	2021	2022	2023
Hacking	Acc.			4	3	2	2	2	4	9	7	4	
	Sous-total			4	3	2	2	2	4	9	7	4	
Faux en informatique	Acc.		1	5	1	3	1	1	2	1		3	2
	Sous-total		1	5	1	3	1	1	2	1		3	2
Fraude informatique	Acc.		17	21	21	19	26	26	44	53	49	105	23
	Tent.				3	5		2		3			1
	Sous-total		17	21	24	24	26	28	44	56	49	105	24
Sabotage	Acc.		1							1		1	
	Tent.						1				1		
	Sous-total		1				1			1	1	1	
	Total		19	30	28	29	30	31	50	67	57	113	26



Exercice illégal de l'autorité publique

		2000	2013	2014	2015	2016	2017	2018	2019	2020	2021	2022	2023
Concussion	Acc.										1		
	Sous-total										1		
Corruption publique	Tent.					1							
	Sous-total					1							
Violation de domicile par fonctionnaire public	Acc.			1									
	Sous-total			1									
Prise d'intérêt	Acc.								1			1	
	Sous-total								1			1	
Abus de l'autorité	Acc.	1						1					
	Sous-total	1						1					
Actes de l'état civil	Acc.				1								
	Sous-total				1								
Ministres des cultes	Acc.							1					
	Sous-total							1					
	Total	1		1	1	1		2	1		1	1	

Marchand de sommeil

		2000	2013	2014	2015	2016	2017	2018	2019	2020	2021	2022	2023
Sans circ. aggr.	Acc.						1						
	Sous-total						1						
	Total						1						



Traite des êtres humains

		2000	2013	2014	2015	2016	2017	2018	2019	2020	2021	2022	2023
Exploitation sexuelle	Acc.				1								
	Sous-total				1								
Exploitation économique	Acc.				1		1		1				
	Sous-total				1		1		1				
Crimes et délits forcés	Acc.				1								
	Sous-total				1								
	Total				3		1		1				

Provocation crime ou délits

		2000	2013	2014	2015	2016	2017	2018	2019	2020	2021	2022	2023
Provocation délits	Acc.											1	
	Sous-total											1	
	Total											1	

Autres infractions Code pénal

		2000	2013	2014	2015	2016	2017	2018	2019	2020	2021	2022	2023
	Acc.								1				
	Sous-total								1				
	Total								1				



Contravention Code pénal

		2000	2013	2014	2015	2016	2017	2018	2019	2020	2021	2022	2023
Injures (Contravention)	Acc.	16	6	6	2								
	Sous-total	16	6	6	2								
Destruction d'animaux (Contravention)	Acc.	1											
	Sous-total	1											
Divagation d'animaux	Acc.	2											
	Sous-total	2											
Autres contraventions CP	Acc.	11	2	2		1	1						
	Sous-total	11	2	2		1	1						
	Total	30	8	8	2	1	1						

STATISTIQUES POLICIERES DE CRIMINALITE

LIEU DE PERPETRATION: COMMUNE

Grâce-Hollogne

***ANNEXE II: DETAIL PAR CATEGORIE DE DELIT
LOIS SPECIALES***



Grâce-Hollogne

Infraction Lois spéciales

Drogues

			2000	2013	2014	2015	2016	2017	2018	2019	2020	2021	2022	2023
Détention		Acc.	28	13	13	20	20	31	40	58	31	23	20	4
		Sous-total	28	13	13	20	20	31	40	58	31	23	20	4
Usage	Usage en groupe	Acc.	15											
	Usage individuel	Acc.	15											
		Tent.	3											
	Faciliter l'usage	Acc.			1		2	1	2			1		
		Sous-total	33		1		2	1	2			1		
Importation et exportation		Acc.	8	94	55	46	230	224	405	461	232	59	1	2
		Sous-total	8	94	55	46	230	224	405	461	232	59	1	2
Fabrication		Acc.		1	5	4	7	6	6	4	4	2	4	
		Tent.					1							
		Sous-total		1	5	4	8	6	6	4	4	2	4	
Commerce		Acc.	5	3	7	6	10	18	15	11	7	8	7	2
		Sous-total	5	3	7	6	10	18	15	11	7	8	7	2
Autres		Acc.	1		2	1	1	2		1	2	2	1	
		Sous-total	1		2	1	1	2		1	2	2	1	
		Total	75	111	83	77	271	282	468	535	276	95	33	8



Législation sur les étrangers

			2000	2013	2014	2015	2016	2017	2018	2019	2020	2021	2022	2023
Transmigration illégale	Mariages simulés/blancs sans récompense/contrainte	Acc.				2	2		1	1		1		1
	Accès au territoire	Acc.	3	4	5	4	1	2	5	4		4	2	3
	Séjour	Acc.		18	23	12	4	29	20	27	15	23	12	11
	Éloignement	Acc.		1			2							
	Pas de port de documents d'identité ou de voyage	Acc.		2	1									
	Inscription au registre des étrangers	Acc.		9	12	11	5	5	119	170	141	167	136	21
		Sous-total	3	34	41	29	14	36	145	202	156	195	150	36
Aide au séjour illégal		Acc.		2	7	15	5	1		1	1			
		Tent.			1	7	10	4	2	1	2			
		Sous-total		2	8	22	15	5	2	2	3			
Non spécifié		Acc.		1		5	7							
		Tent.	1			2								
		Sous-total	1	1		7	7							
Autres		Acc.					1							
		Sous-total					1							
		Total	4	37	49	58	37	41	147	204	159	195	150	36



Environnement

			2000	2013	2014	2015	2016	2017	2018	2019	2020	2021	2022	2023
Déchets	Déchets par professionnel	Acc.				1	2	1						
	Déchets par particulier	Acc.		4	3	3		13	11	7	2	5	4	
	Déchets par personne indéterminée	Acc.	8											
	Déchets: permis/autorisation	Acc.			1									
	Sous-total		8	4	4	4	2	14	11	7	2	5	4	
Feux d'artifice		Acc.				1								
	Sous-total				1									
Autres que déchets	Urbanisme	Acc.	15	1	3	1	1	1						
	Permis d'environnement	Acc.				1					1			
	Bruit	Acc.	2											
	Pollution de l'eau	Acc.		1										
	Pollution de l'air	Acc.		1						1	1			
	Pollution du sol	Acc.		1		1	1	1						
	Autres nuisances en matière d'environnement	Acc.	2						1	1				
	Sous-total		19	4	3	2	3	2	1	2	2			
Biodiversité / Faune et flore	Commerce et détention: législation CITES	Acc.		1	1		1	1		1				
	Bien-être animal	Acc.	15	2	4	3	5	3	9	7	3	10	4	
	Permis / autorisation animaux	Acc.					2	2	2	1		2		1
	Destruction d'animaux	Acc. Tent.		2		1	1			1				
	Sous-total		15	5	6	4	7	7	11	10	3	12	4	1
Non spécifié		Acc.	1											
	Sous-total		1											
	Total		43	13	13	11	12	23	23	19	7	17	8	1

FPF/DGR/DRI/BIPOL - Statistiques policières de criminalité (date de clôture: 22/09/2023)
 Les données pour les années 2001 jusqu'à 2012 ne sont plus publiées mais restent disponibles sur demande auprès du service BIPOL.
 Les données pour 2023 ne concernent que le 1er trimestre.



Armes et explosifs

			2000	2013	2014	2015	2016	2017	2018	2019	2020	2021	2022	2023
Détention illégale	Arme à feu	Acc.		13	10	13	26	26	37	26	7	22	10	2
	Arme blanche ou non à feu	Acc.		6	8	4		4	10	5	10	10	8	2
	Munition	Acc.			2						3	1	3	
	Pièces/accessoires	Acc.						1	1				1	
	Non spécifié	Acc.	5			4	3	1					1	
	Sous-total		5	19	20	21	29	32	48	31	20	33	23	4
Port / transport illégal	Arme à feu	Acc.		1	3		1		2		2	1	2	
	Arme blanche ou non à feu	Acc.		10	7	4	6	8	12	20	14	16	11	4
	Munition	Acc.							1	2	1	1		
	Pièces/accessoires	Acc.		2		1		1						
	Non spécifié	Acc.	7			1	6	1						
	Sous-total		7	13	10	6	13	10	15	22	17	18	13	4
Commerce illégal	Arme à feu	Acc.					1							
	Arme blanche ou non à feu	Acc.					1							
	Non spécifié	Acc.	1	1		3	2	1	5	2				
	Sous-total		1	1	3	4	4	1	5	2				
Explosifs		Acc.	1			1						1		
		Sous-total	1			1						1		
Autre	Documents	Acc.		1										
	Mesures de sécurité	Acc.						1						
	Non spécifié	Acc.	6				3	3						
	Sous-total		6	1			3	4						
	Total		20	34	30	31	49	47	68	55	37	52	36	8



Protection de la personne

			2000	2013	2014	2015	2016	2017	2018	2019	2020	2021	2022	2023
Discrimination	Racisme et xénophobie	Acc.	3	2	1	5	7	3	1	3	1	1	8	1
	Fondée sur son orientation sexuelle (homophobie)	Acc.		1						2			2	
	Fondée sur le sexe (sexisme)	Acc.												1
	Fondée sur le handicap	Acc.											1	
	Fondée sur conviction religieuse ou philosophique	Acc.								2				
	Non spécifié	Acc.					1							
	Autre discrimination	Acc.			1									
	Sous-total		3	3	2	5	8	3	1	7	1	1	11	2
Droits d'auteur		Acc.			1									
	Sous-total			1										
Protection de la vie privée		Acc.	6	4	3	1		3			1		1	
	Sous-total		6	4	3	1		3			1		1	
Droit à l'image		Acc.						3	3			3	2	1
	Sous-total							3	3			3	2	1
Autres		Acc.	3											
	Sous-total		3											
	Total		12	7	6	6	8	9	4	7	2	4	14	3



Grâce-Hollogne

Infraction Lois spéciales

Hormones et dopage

		2000	2013	2014	2015	2016	2017	2018	2019	2020	2021	2022	2023
Détention	Acc.		1				3	2					
	Sous-total:		1				3	2					
Non spécifié	Acc.				21	82	44				1		
	Sous-total:				21	82	44				1		
	Total:		1		21	82	47	2			1		

Protection de la jeunesse

		2000	2013	2014	2015	2016	2017	2018	2019	2020	2021	2022	2023
Législation sur l'obligation scolaire	Acc.		1	7		2	2	3	2	1	1	1	
	Sous-total:		1	7		2	2	3	2	1	1	1	
Législation sur la protection de la jeunesse	Acc.	19	29	17	24	19	20	28	23	28	34	35	6
	Sous-total:	19	29	17	24	19	20	28	23	28	34	35	6
Non spécifié	Acc.				2		1						
	Sous-total:				2		1						
	Total:	19	30	24	26	21	23	31	25	29	35	36	6



Code pénal social

		2000	2013	2014	2015	2016	2017	2018	2019	2020	2021	2022	2023
Harcèlement au travail	Acc.		4	3	3	10	3	4	5	6	5	3	
	Sous-total:		4	3	3	10	3	4	5	6	5	3	
Violence au travail	Acc.									1		1	1
	Sous-total:									1		1	1
Mise en danger du travailleur	Acc.				1	1				3			
	Sous-total:				1	1				3			
Age d'admission au travail	Acc.					1							
	Sous-total:					1							
Travail illégal	Acc.			2						1			
	Sous-total:			2						1			
Fraude sociale aux cotisations (travail au noir)	Acc.		1	1			1		1	1			2
	Sous-total:		1	1			1		1	1			2
Infr. contre foi publique en droit pénal social	Acc.		3		3	1							
	Sous-total:		3		3	1							
Escroquerie en droit pénal social	Acc.			1	1		3	2		3	2	5	
	Sous-total:			1	1		3	2		3	2	5	
Autres	Acc.		2	1	1	1	2	3	3	5	1	1	
	Tent.					1							
	Sous-total:		2	1	1	2	2	3	3	5	1	1	
	Total:		10	8	9	15	9	9	9	20	8	12	1

Ivresse et alcool

		2000	2013	2014	2015	2016	2017	2018	2019	2020	2021	2022	2023
Ivresse publique	Acc.	3	13	11	7	13	14	14	17	10	9	15	1
	Sous-total:	3	13	11	7	13	14	14	17	10	9	15	1
Non spécifié	Acc.				1								
	Sous-total:				1								
	Total:	3	13	11	8	13	14	14	17	10	9	15	1



Législation sur les élections

		2000	2013	2014	2015	2016	2017	2018	2019	2020	2021	2022	2023
	Acc.			26									
	Sous-total:			26									
	Total:			26									

Registre de population

		2000	2013	2014	2015	2016	2017	2018	2019	2020	2021	2022	2023
	Acc.	44	130	173	123	184	196	200	214	172	168	134	29
	Sous-total:	44	130	173	123	184	196	200	214	172	168	134	29
	Total:	44	130	173	123	184	196	200	214	172	168	134	29

Carte d'identité

		2000	2013	2014	2015	2016	2017	2018	2019	2020	2021	2022	2023
Pas en possession	Acc.	1		1	1	7			1	1			
	Sous-total:	1		1	1	7			1	1			
Refus de présentation	Acc.	2				1							
	Sous-total:	2				1							
Endommagée	Acc.						1						
	Sous-total:						1						
Non spécifié	Acc.				1								
	Sous-total:				1								
Autres	Acc.			1									
	Sous-total:			1									
	Total:	3		2	2	8	1		1	1			



Santé publique

		2000	2013	2014	2015	2016	2017	2018	2019	2020	2021	2022	2023
Art de guérir, art infirmier, etc.	Acc.		1										
	Sous-total:		1										
Politique de la santé	Acc.									13	2		
	Sous-total:									13	2		
Vente de tabac	Acc.				1								
	Sous-total:				1								
Refus ou négligence respect mesures	Acc.									91	11		
	Sous-total:									91	11		
Autres	Acc.	1								30	4	2	
	Sous-total:	1								30	4	2	
	Total:	1	1		1					134	17	2	

Travail

		2000	2013	2014	2015	2016	2017	2018	2019	2020	2021	2022	2023
Règlement général protection du travail	Acc.		1										
	Sous-total:		1										
Commerce ambulant	Acc.	2										1	
	Sous-total:	2										1	
Fraude sociale aux cotisations (travail au noir)	Acc.						1	1					
	Sous-total:						1	1					
Travailleurs étrangers	Acc.				1				1				
	Sous-total:				1				1				
Autres	Acc.			3	6		4	7	9	20	7	7	1
	Sous-total:			3	6		4	7	9	20	7	7	1
	Total:	2	1	3	7		5	8	10	20	7	8	1



Protection des revenus publics

		2000	2013	2014	2015	2016	2017	2018	2019	2020	2021	2022	2023
Douane et accises	Acc.								1		1	1	
	Sous-total:								1		1	1	
Fraude sociale aux allocations	Acc.						1	1			1	2	1
	Sous-total:						1	1			1	2	1
Fraude TVA	Acc.										1		1
	Sous-total:										1		1
Non spécifié	Acc.								1			1	
	Sous-total:								1			1	
	Total:						1	1	2		3	4	2

Législation économique

		2000	2013	2014	2015	2016	2017	2018	2019	2020	2021	2022	2023
Sociétés	Acc.			2								1	1
	Sous-total:			2								1	1
Accès / organisation économie	Tent.									1			
	Sous-total:									1			
Contrefaçon de droits de propriété intellectuelle	Acc.											1	
	Sous-total:											1	
Autres	Acc.		1										
	Sous-total:		1										
	Total:		1	2						1		2	1



Pratiques commerciales

		2000	2013	2014	2015	2016	2017	2018	2019	2020	2021	2022	2023
Pratiques du marché et protection du consommateur	Acc.	1			1								
	Sous-total:	1			1								
Réglementation des prix	Acc.											1	
	Sous-total:											1	
Registre de commerce	Acc.	1											
	Sous-total:	1											
Autres	Acc.		1			1						1	
	Sous-total:		1			1						1	
	Total:	2	1		1	1						2	

Autres lois spéciales

		2000	2013	2014	2015	2016	2017	2018	2019	2020	2021	2022	2023
Transport	Acc.		3		1	1	1	1	2			2	
	Sous-total:		3		1	1	1	1	2			2	
Prévention: incendies, explosions, accidents	Acc.	1											
	Sous-total:	1											
Loteries et jeux de hasard	Acc.	1							1			1	
	Sous-total:	1							1			1	
Energie	Acc.			1		1		1					
	Sous-total:			1		1		1					
Dégradation involontaire câbles télécommunication	Acc.			1									
	Sous-total:			1									
Infractions Loi police chemins de fer	Acc.				2		1	1					
	Sous-total:				2		1	1					
Autres	Acc.	1					2			4	1		
	Sous-total:	1					2			4	1		
	Total:	3	3	2	3	2	4	3	3	4	1	3	

STATISTIQUES POLICIERES DE CRIMINALITE

LIEU DE PERPETRATION: COMMUNE

Grâce-Hollogne

***ANNEXE III: DETAIL
FIGURES CRIMINELLES / PHENOMENES***



Grâce-Hollogne

FC Vol moyen de transport

		2000	2013	2014	2015	2016	2017	2018	2019	2020	2021	2022	2023
Vol de voiture	Acc.	77	63	32	26	35	31	33	14	10	21	14	3
	Tent.	38	6	17	8	4	6	2			1	2	
	Total	115	69	49	34	39	37	35	14	10	22	16	3
Vol de moto	Acc.	3	10	7	4	5	6	3	2	1	2		
	Tent.	1											
	Total	4	10	7	4	5	6	3	2	1	2		
Carjacking	Acc.	5	3	1	1	1		1				1	
	Tent.	2											
	Total	7	3	1	1	1		1				1	
Homejacking	Acc.		1		1	2					2	1	
	Tent.												
	Total		1		1	2					2	1	
Vol dans les garages	Acc.	2	18	11	6	15	13	15	7	2	7	1	
	Tent.												
	Total	2	18	11	6	15	13	15	7	2	7	1	
Vol de vélomoteur	Acc.	23	9	7	7	12	3	3	2	1	2	7	4
	Tent.					1		1					
	Total	23	9	7	7	13	3	4	2	1	2	7	4
Vol de vélo	Acc.	12	5	8	7	4	10	3	3	13	7	8	1
	Tent.												
	Total	12	5	8	7	4	10	3	3	13	7	8	1



FC Cambriolage

		2000	2013	2014	2015	2016	2017	2018	2019	2020	2021	2022	2023
Cambriolage dans habitation	Acc.	163	243	171	154	107	117	123	94	45	88	67	12
	Tent.	81	164	116	97	69	98	155	93	59	67	56	6
	Total	244	407	287	251	176	215	278	187	104	155	123	18
Cambriolage ds entreprise ou commerce	Acc.	24	43	28	36	35	27	24	8	11	10	14	2
	Tent.	5	19	18	19	30	19	7	4	8	3	4	3
	Total	29	62	46	55	65	46	31	12	19	13	18	5
Cambriolage ds service public ou bâtiment administ	Acc.	15	9	19	10	8	3	5	4	5	4	3	
	Tent.	5	9	6	5	4	4	7	2	3	4	1	
	Total	20	18	25	15	12	7	12	6	8	8	4	
Vol au béliier	Acc.	1	1	2		1		1					
	Tent.				1	2							
	Total	1	1	2	1	3		1					
Cambriolage dans bâtiment (total)	Acc.	198	295	218	200	150	147	152	106	61	102	84	14
	Tent.	91	192	140	120	103	121	169	99	70	74	61	9
	Total	289	487	358	320	253	268	321	205	131	176	145	23

FC Vol autre

		2000	2013	2014	2015	2016	2017	2018	2019	2020	2021	2022	2023
Vol à main armée	Acc.	16	17	12	11	15	6	5	5	7	5	4	1
	Tent.	3		2	3	2	3	3	3	5	3	1	
	Total	19	17	14	14	17	9	8	8	12	8	5	1
Vol avec violence sans arme	Acc.	16	25	24	26	14	22	12	17	12	11	15	2
	Tent.	6	6	3	2	3		3	4	3	2		1
	Total	22	31	27	28	17	22	15	21	15	13	15	3
Vol dans ou sur un véhicule	Acc.	124	82	77	67	60	64	88	60	47	64	77	15
	Tent.	21	17	29	12	7	15	19	18	15	12	16	
	Total	145	99	106	79	67	79	107	78	62	76	93	15



FC Vol autre

		2000	2013	2014	2015	2016	2017	2018	2019	2020	2021	2022	2023
Vol d'armes et explosifs	Acc.	7	9	2	6	8	4	5	4		1	4	
	Tent.	1											
	Total	8	9	2	6	8	4	5	4		1	4	
Arrachage de sac à main	Acc.	3	2	3	6	4	3	1		2	1	2	
	Tent.			1									
	Total	3	2	4	6	4	3	1		2	1	2	
Vol à l'arraché	Acc.	7	9	16	10	7	8	7	6	5	5	8	1
	Tent.	1	1	1	1						1		
	Total	8	10	17	11	7	8	7	6	5	6	8	1
Vol à la tire	Acc.	16	18	23	14	9	19	23	20	10	6	17	3
	Tent.				1								
	Total	16	18	23	14	10	19	23	20	10	6	17	3
Vol à l'étalage	Acc.	3	4	12	9	16	7	4	6	3	2	8	2
	Tent.	1			1	1			1				
	Total	4	4	12	10	17	7	4	7	3	2	8	2
Vol par ruse	Acc.	13	24	14	7	5	13	10	3	5	2	7	1
	Tent.	5	9	5	2	1							
	Total	18	33	19	9	6	13	10	3	5	2	7	1
Vol de métaux	Acc.	2	11	4	12	3	7	9	9	7	6	3	1
	Tent.	1	1										3
	Total	3	12	4	12	3	7	9	9	7	6	3	4
Vol sur les chantiers	Acc.	12	9	5	10	27	9	9	9	7	9	10	4
	Tent.		1		2	1	3		2	1	2		
	Total	12	10	5	12	28	12	9	11	8	11	10	4
Home-invasion	Acc.		2		1	2	1		2	2	2		
	Tent.								1				
	Total		2		1	2	1		3	2	2		



FC Vol autre

		2000	2013	2014	2015	2016	2017	2018	2019	2020	2021	2022	2023
Vol d'animaux	Acc.	3	4	1	3	3	2	8	2		1	2	
	Total	3	4	1	3	3	2	8	2		1	2	
Vol de cargaison	Acc.				4	3	2	2	1	9	7	4	
	Tent.		1				1		2	12	2	2	
	Total		1		4	3	3	2	3	21	9	6	

Criminalité ICT

		2000	2013	2014	2015	2016	2017	2018	2019	2020	2021	2022	2023
Fraude de cartes de paiements	Acc.	3	13	17	12	11	19	15	21	22	19	33	12
	Tent.				1	3		1					
	Total	3	13	17	13	14	19	16	21	22	19	33	12
Phishing	Acc.					1	5	3	7	6	7	24	8
	Tent.					1							
	Total					2	5	3	7	6	7	24	8
Ransomware	Acc.							1					
	Tent.						1						
	Total						1	1					
Shouldersurfing	Acc.		1				5	3	2	2			
	Total		1				5	3	2	2			
Skimming	Acc.		1		1								
	Total		1		1								



FC Autre

		2000	2013	2014	2015	2016	2017	2018	2019	2020	2021	2022	2023
Violence contre les métiers d'intérêt général	Acc.				2	1	4	1				3	
	Tent.												
	Total				2	1	4	1				3	
Viol collectif	Acc.	1	1	2					2			1	
	Tent.											1	
	Total	1	1	2					2			2	
Graffiti	Acc.	3	6	10	7	3	4	6	2	2	6	4	1
	Tent.												
	Total	3	6	10	7	3	4	6	2	2	6	4	1
Dégradation de voiture	Acc.	17	93	86	80	81	75	97	70	88	69	67	15
	Tent.									1			
	Total	17	93	86	80	81	75	97	70	89	69	67	15
Rixe au couteau	Acc.		3	3	1	1			2			4	
	Tent.												
	Total		3	3	1	1			2			4	

PH Violence intrafamiliale (VIF)

		2000	2013	2014	2015	2016	2017	2018	2019	2020	2021	2022	2023
VIF: physique, dans le couple	Acc.	4	52	46	62	45	47	62	45	41	63	69	19
	Tent.											3	1
	Total	4	52	46	62	45	47	62	45	41	63	72	20
VIF: physique, envers des descendants	Acc.	4	14	8	5	5	11	12	8	12	11	6	3
	Tent.			1						1			
	Total	4	14	9	5	5	11	12	8	13	11	6	3
VIF: physique, envers d'autres membres	Acc.	69	8	18	11	13	16	9	4	7	11	11	4
	Tent.						2	1					
	Total	69	8	18	11	13	18	10	4	7	11	11	4
VIF: sexuelle, dans le couple	Acc.			1								2	
	Tent.									1			
	Total			1						1		2	



PH Violence intrafamiliale (VIF)

		2000	2013	2014	2015	2016	2017	2018	2019	2020	2021	2022	2023
VIF: sexuelle, envers des descendants	Acc.	5	2	1	1	3		1		1	1	1	1
	Tent.									1			
	Total	5	2	1	1	3		1		2	1	1	1
VIF: sexuelle, envers d'autres membres	Acc.									1			
	Tent.												
	Total									1			
VIF: psychique, dans le couple	Acc.	52	53	49	42	64	41	79	60	32	56	65	22
	Tent.												
	Total	52	53	49	42	64	41	79	60	32	56	65	22
VIF: psychique, envers des descendants	Acc.			1	2	1	2	4	1	2	1	1	
	Tent.												
	Total			1	2	1	2	4	1	2	1	1	
VIF: psychique, envers d'autres membres	Acc.	3	3	3	2		4	1	2	4	3	3	
	Tent.												
	Total	3	3	3	2		4	1	2	4	3	3	
VIF: économique, dans le couple	Acc.		6	6	5	1	6		1	1	5	9	1
	Tent.												
	Total		6	6	5	1	6		1	1	5	9	1
VIF: économique, envers des descendants	Acc.	4		1				1	1	2	1		
	Tent.	1											
	Total	5		1				1	1	2	1		
VIF: économique, envers d'autres membres	Acc.	10	15	14	3	2	7	5	6	3	8	3	3
	Tent.												
	Total	10	15	14	3	2	7	5	6	3	8	3	3

PH Hormones et dopage

		2000	2013	2014	2015	2016	2017	2018	2019	2020	2021	2022	2023
Dopage humain	Acc.		1		21	82	88	59	59	28	21		
	Tent.				1			1					
	Total		1		22	82	88	60	59	28	21		



PH Drogues

		2000	2013	2014	2015	2016	2017	2018	2019	2020	2021	2022	2023
Vente de cocaïne	Acc.			3	2	2	4	3	2	3	3	1	1
	Total			3	2	2	4	3	2	3	3	1	1
Import-export de cocaïne	Acc.		28	18	6	16	25	19	10	5	2		1
	Total		28	18	6	16	25	19	10	5	2		1
Production de drogues synthétiques	Acc.				1								
	Total				1								
Import-export de drogues synthétiques	Acc.		11	7	5	42	96	269	313	78	17		
	Total		11	7	5	42	96	269	313	78	17		
Vente de drogues synthétiques	Acc.			1			1	1			1		
	Total			1			1	1			1		
Production de cannabis (culture)	Acc.		1	3	2	1	5	4	2	2	1	1	
	Total		1	3	2	1	5	4	2	2	1	1	
Import-export de cannabis en grande quantité	Acc.		6		4	14	7	2	11	14	5		
	Total		6		4	14	7	2	11	14	5		
Vente de cannabis en grande quantité	Acc.												1
	Total												1
Import-export d'héroïne	Acc.		6	4	7	9	17	5	1				1
	Total		6	4	7	9	17	5	1				1
Vente-traffic d'héroïne	Acc.		1	1	3	1	2	1	2	1			
	Total		1	1	3	1	2	1	2	1			

PH Trafic d'armes

		2000	2013	2014	2015	2016	2017	2018	2019	2020	2021	2022	2023
Commerce et production d'arme à feu et mun.	Acc.	1	1			1		1					
	Total	1	1			1		1					
Commerce et production d'arme non à feu	Acc.				3	3	1	4	2				
	Total				3	3	1	4	2				



PH Traite des êtres humains

	2000	2013	2014	2015	2016	2017	2018	2019	2020	2021	2022	2023
TEH - exploitation économique Acc.				1		1		1				
Total				1		1		1				
TEH - exploitation sexuelle Acc.		1		2					1	1		
Total		1		2					1	1		

PH Violence dans l'espace public

	2000	2013	2014	2015	2016	2017	2018	2019	2020	2021	2022	2023
Violence physique (transport public) Acc.		1		1	1	2						
Total		1		1	1	2						
Violence physique (voie publique) Acc.	29	44	56	40	45	56	57	49	46	37	50	13
Tent.	1	1	2	1		5	1	2	4		4	
Total	30	45	58	41	45	61	58	51	50	37	54	13
Violence physique (autre endroit public) Acc.		3	2			1				1		
Total		3	2			1				1		
Violence physique (endroit accessible au public) Acc.	15	15	13	14	7	18	11	20	15	8	14	1
Total	15	15	13	14	7	18	11	20	15	8	14	1
Violence sexuelle (transport public) Acc.			1		1	1			1		1	1
Total			1		1	1			1		1	1
Violence sexuelle (voie publique) Acc.	5	2	3	3	7	1	3	3	3	4	3	1
Tent.	2							1	1			
Total	7	2	3	3	7	1	3	4	4	4	3	1
Violence sexuelle (autre endroit public) Acc.	1		1					1				
Total	1		1					1				
Violence sexuelle (endroit accessible au public) Acc.		2	5	1	1	2	5	5		1	6	1
Total		2	5	1	1	2	5	5		1	6	1
Violence psychique (transport public) Acc.			1			1	2			1		
Total			1			1	2			1		



PH Violence dans l'espace public

		2000	2013	2014	2015	2016	2017	2018	2019	2020	2021	2022	2023
Violence psychique (voie publique)	Acc.	41	53	61	51	44	39	60	70	54	41	67	15
	Total	41	53	61	51	44	39	60	70	54	41	67	15
Violence psychique (autre endroit public)	Acc.	8	5	6	3	10	3	3	1	1		4	
	Total	8	5	6	3	10	3	3	1	1		4	
Violence psychique (endroit accessible au public)	Acc.	22	23	13	20	20	13	16	11	15	12	16	4
	Total	22	23	13	20	20	13	16	11	15	12	16	4
Vol à main armée (transport public)	Acc.	1											
	Total	1											
Vol à main armée (voie publique)	Acc.	7	4	5	1	4			1	1		1	1
	Tent.	1		1			1		1	2		1	
	Total	8	4	6	1	4	1		2	3		2	1
Vol à main armée (endroit accessible au public)	Acc.	5	7	1	7	4	4	5	2	4	3	1	
	Tent.	1		1	2	2	2	3	1	2	1		
	Total	6	7	2	9	6	6	8	3	6	4	1	
Vol avec violence sans arme (transport public)	Acc.		1	1									
	Tent.								1				
	Total		1	1					1				
Vol avec violence sans arme (voie publique)	Acc.	11	12	18	15	9	13	5	12	5	5	9	2
	Tent.	3	4	2	1	2			1	1	2		
	Total	14	16	20	16	11	13	5	13	6	7	9	2
Vol avec violence sans arme (autre endroit public)	Acc.		2					1					
	Tent.									1			
	Total		2					1		1			
Vol avec violence sans arme (endr. acces. au pub.)	Acc.	2	3	4	6	2	3	1		1	2	2	
	Tent.			1		1		1					
	Total	2	3	5	6	3	3	2		1	2	2	



PH Autre

		2000	2013	2014	2015	2016	2017	2018	2019	2020	2021	2022	2023
Faux policiers	Acc.	3	6	4						1			
	Tent.		4	2									
	Total	3	10	6						1			
Terrorisme, extrémisme et radicalisme	Acc.		1			3	1		1	1			
	Tent.												
	Total		1			3	1		1	1			
Cyberharcèlement	Acc.	7	70	49	39	49	30	26	36	21	28	33	3
	Tent.												
	Total	7	70	49	39	49	30	26	36	21	28	33	3
Fraude à l'identité	Acc.	6	26	33	49	28	22	22	22	33	32	12	2
	Tent.		1		2	3				1			
	Total	6	27	33	51	31	22	22	22	34	32	12	2

STATISTIQUES POLICIERES DE CRIMINALITE

LIEU DE PERPETRATION: COMMUNE

Grâce-Hollogne

***ANNEXE IV: FAITS ENREGISTRES
NON CRIMINELS***



Grâce-Hollogne

Faits non criminels

Maladies / Décès / Disparition

	2000	2013	2014	2015	2016	2017	2018	2019	2020	2021	2022	2023
Suicide	20	15	25	28	20	17	28	16	16	16	10	1
Personne malade	19	15	16	13	16	11	10	12	21	24	15	6
Décès suspect	1	2	2	3		2	1		3	2	1	1
Décès naturel	8	4	6	3	3	5	4	3	3	4	4	
Disparition (personne disparue)	17	10	11	12	8	8	12	11	6	14	13	4
Accident (sauf roulage)	1	4	15	12	8	7	8	7	6	2	1	1
Sécurité des travailleurs (accident du travail)												2
Non spécifié				1	1							
Autres		1										
Total	66	51	75	72	56	50	63	49	55	62	44	15

Appels

	2000	2013	2014	2015	2016	2017	2018	2019	2020	2021	2022	2023
Alarme				3		1	1					
Appels	9	1	4	3	4	2				2		
Total	9	1	4	6	4	3	1			2		



Problèmes sociaux

	2000	2013	2014	2015	2016	2017	2018	2019	2020	2021	2022	2023
Différends familiaux	112	57	48	37	13	16	8	9	12	11	13	8
Différend (pas de coups)	32	47	50	19	8	2	1	2		4	3	
Affaire civile	16	7	4	2		8	8	6	2	4	2	
Protection de la jeunesse	21	11	24	41	22	16	7	5	8	12	10	2
Autres	12	2			3	3		1		2	1	2
Total	193	124	126	99	46	45	24	23	22	33	29	12

Catastrophes

	2000	2013	2014	2015	2016	2017	2018	2019	2020	2021	2022	2023
Fuite de gaz		1		1	2				1			1
Inondation		1										
Dégâts tempête			1									
Dégâts eau									1			
Autres	1											
Total	1	2	1	1	2				2			1

Ordre public

	2000	2013	2014	2015	2016	2017	2018	2019	2020	2021	2022	2023
Troubles			1	1	1	2	4	3	2	3	1	
Autres	1		1									
Total	1		2	1	1	2	4	3	2	3	1	

Agissements suspects

	2000	2013	2014	2015	2016	2017	2018	2019	2020	2021	2022	2023
	22	29	14	16	10	6	6	4	4	6	3	
Total	22	29	14	16	10	6	6	4	4	6	3	



Objets trouvés

	2000	2013	2014	2015	2016	2017	2018	2019	2020	2021	2022	2023
	2	1		1	1					1		1
Total	2	1		1	1					1		1

Objets perdus

	2000	2013	2014	2015	2016	2017	2018	2019	2020	2021	2022	2023
	127	901	870	906	978	1.019	854	652	583	592	543	157
Total	127	901	870	906	978	1.019	854	652	583	592	543	157

Autres non-infractions

	2000	2013	2014	2015	2016	2017	2018	2019	2020	2021	2022	2023
Non-respect des conditions					1				1			
Procès-verbal d'information	11	24	22	8	5	5	8	2	9	2	4	1
Notification		23	40	38	20	25	38	35	51	41	46	5
Dégradation involontaire câbles (non-télécom)		1			2							
Comportement lié à une radicalisation violente						1						
Demande signalement surveillance électronique											8	4
Fonction de contrôle armes	1	1		2		2	1	2	1	1	2	
Autres non infractions	3											
Total	15	49	62	48	28	33	47	39	62	44	60	10