

STATISTIQUES POLICIERES DE CRIMINALITE

LIEU DE PERPETRATION: COMMUNE

Geer

2000 - Trimestre 1 2023

Police fédérale - DGRIDRIIBIPOL

STATISTIQUES POLICIERES DE CRIMINALITE

LIEU DE PERPETRATION: COMMUNE

Geer

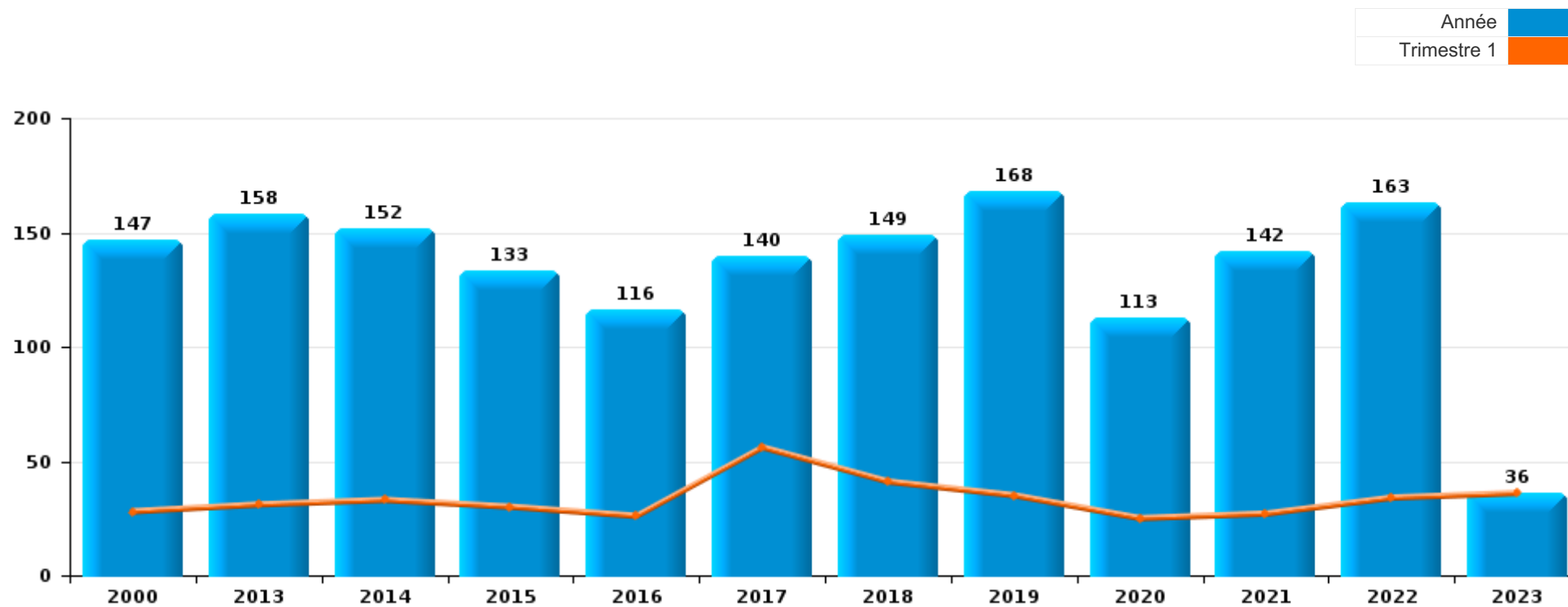
PARTIE I : INFRACTIONS JUDICIAIRES

CRIMINALITE ENREGISTREE COMMISE AU NIVEAU DE LA COMMUNE



Geer

	2000	2013	2014	2015	2016	2017	2018	2019	2020	2021	2022	2023
Nombre total des délits	147	158	152	133	116	140	149	168	113	142	163	36



FPF/DGR/DRI/BIPOL - Statistiques policières de criminalité (date de clôture: 22/09/2023)

Les données pour les années 2001 jusqu'à 2012 ne sont plus publiées mais restent disponibles sur demande auprès du service BIPOL.

Les données pour 2023 ne concernent que le 1er trimestre.



Geer

	2000	2013	2014	2015	2016	2017	2018	2019	2020	2021	2022	2023
Vol et extorsion	76	70	54	49	44	50	65	43	26	37	44	7
Infr. contre l'intégrité physique	14	15	24	21	15	27	9	26	8	12	23	5
Dégradation de la propriété	34	10	8	17	7	5	13	23	5	11	15	2
Infr. contre autres valeurs morales et sentiments		10	7	14	8	11	9	25	12	27	9	6
Infr. contre la sécurité publique	6	4	10	8	16	7	12	14	6	13	9	1
Fraude		5	7	5	2	2	7	6	14	11	8	2
Criminalité informatique		4	1	3	2	3	4	5	9	7	16	9
Armes et explosifs	2				3	5	9	3	6	6	8	2
Registre de population	1	5	3		5	4	3	6	3	4	9	
Infr. contre les moeurs	2	3	5	3	1	10	5	4	3	1	5	
Infr. relative au statut juridique de l'enfant	5	16	5	4	1	1	3	1			3	
Infr. contre la foi publique		2	9	2	3	1	1	9	1	1	3	
Environnement	3	6	5	1	2	1	1			2	3	2
Infr. contre la famille	1	2	7		2	1	4		2			
Drogues		3	3			3	2		2	2	3	
Infr. contre l'autorité publique	1			3	1	3	1		1	2		
Protection de la jeunesse		2	1		1	2			3	2		
Législation sur les étrangers					1	4			3	2		
Protection de la personne				1				1	2	1	2	
Ivresse et alcool	1			2	1					1	1	
Code pénal social			2						2		1	
Santé publique									5			
Exercice illégal de l'autorité publique								1			1	
Travail		1			1							
Autres lois spéciales								1				
Contravention Code pénal	1											
Hormones et dopage							1					
Traite des êtres humains			1									
Sous-total	147	158	152	133	116	140	149	168	113	142	163	36
Contravention règlement policier local		14	3	1	2	2	3	1	1	8	3	1
Sous-total		14	3	1	2	2	3	1	1	8	3	1
Total	147	172	155	134	118	142	152	169	114	150	166	37

FPF/DGR/DRI/BIPOL - Statistiques policières de criminalité (date de clôture: 22/09/2023)

Les données pour les années 2001 jusqu'à 2012 ne sont plus publiées mais restent disponibles sur demande auprès du service BIPOL.

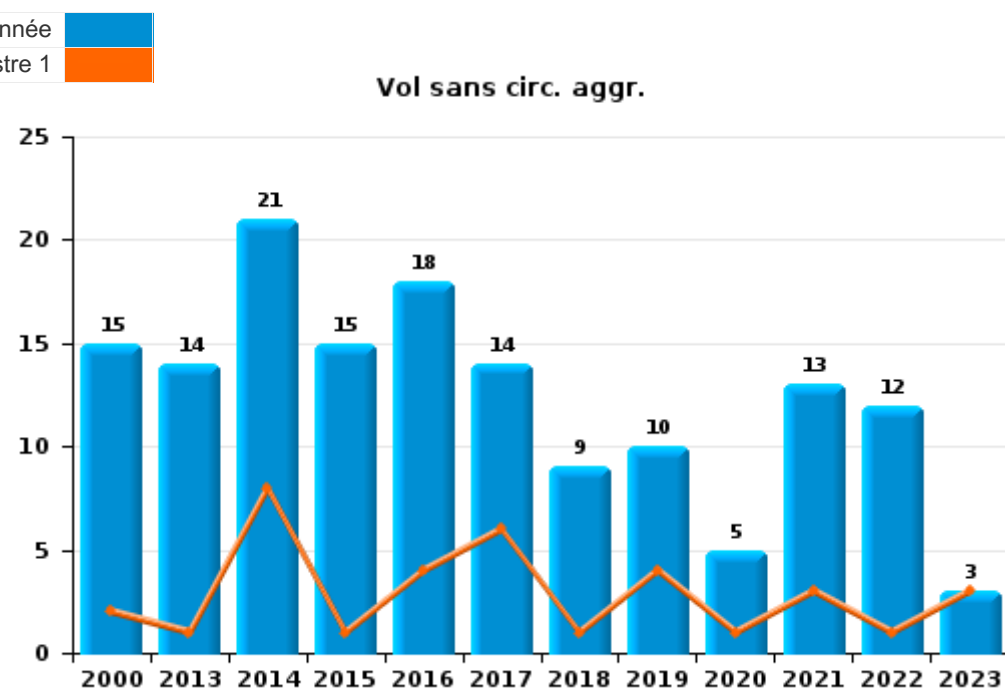
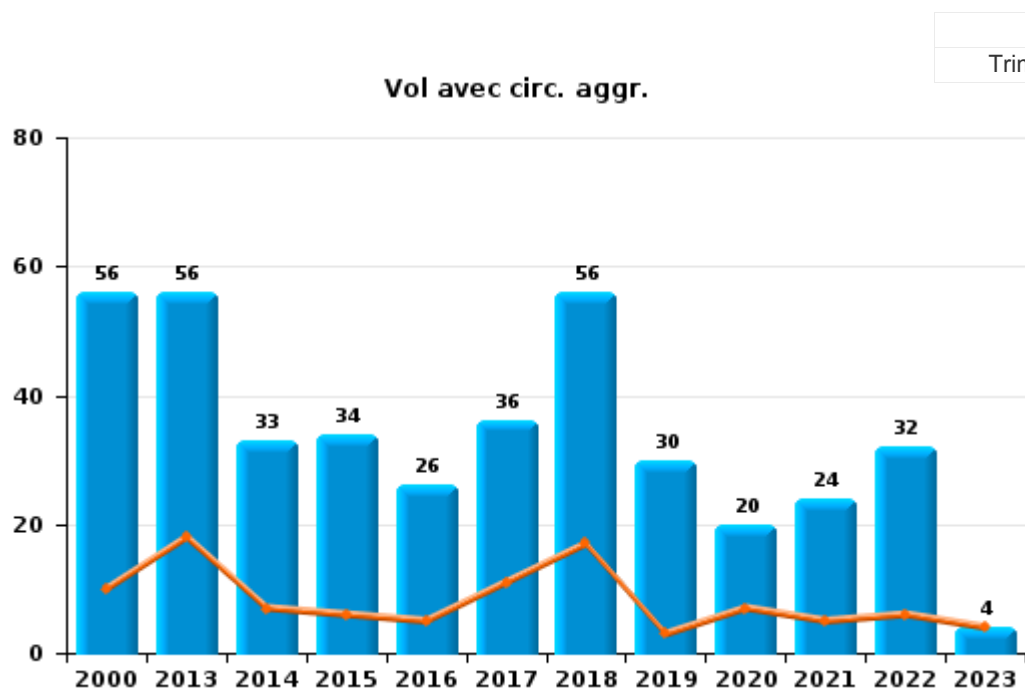
Les données pour 2023 ne concernent que le 1er trimestre.



I.1. Catégorie des infractions : Vol et extorsion (top 5 des infractions au niveau national 2022)

Geer

	2000	2013	2014	2015	2016	2017	2018	2019	2020	2021	2022	2023
Vol avec circ. agr.	56	56	33	34	26	36	56	30	20	24	32	4
Vol sans circ. agr.	15	14	21	15	18	14	9	10	5	13	12	3
Vol non spécifié	5							1				
Extorsion								2	1			
Total	76	70	54	49	44	50	65	43	26	37	44	7



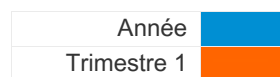
PPF/DGR/DRI/BIPOL - Statistiques policières de criminalité (date de clôture: 22/09/2023)
 Les données pour les années 2001 jusqu'à 2012 ne sont plus publiées mais restent disponibles sur demande auprès du service BIPOL.
 Les données pour 2023 ne concernent que le 1er trimestre.



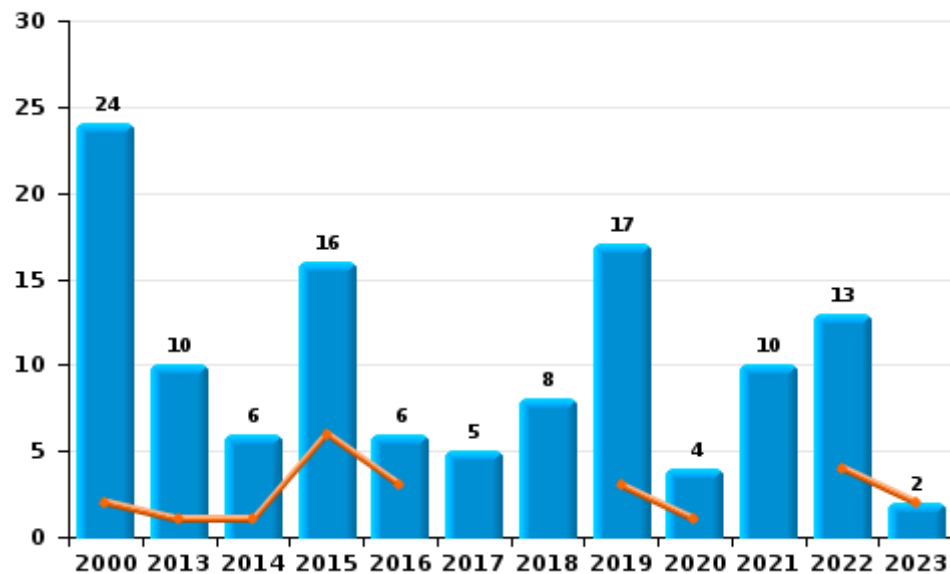
I.2. Catégorie des infractions : Dégradation de la propriété (top 5 des infractions au niveau national 2022)

Geer

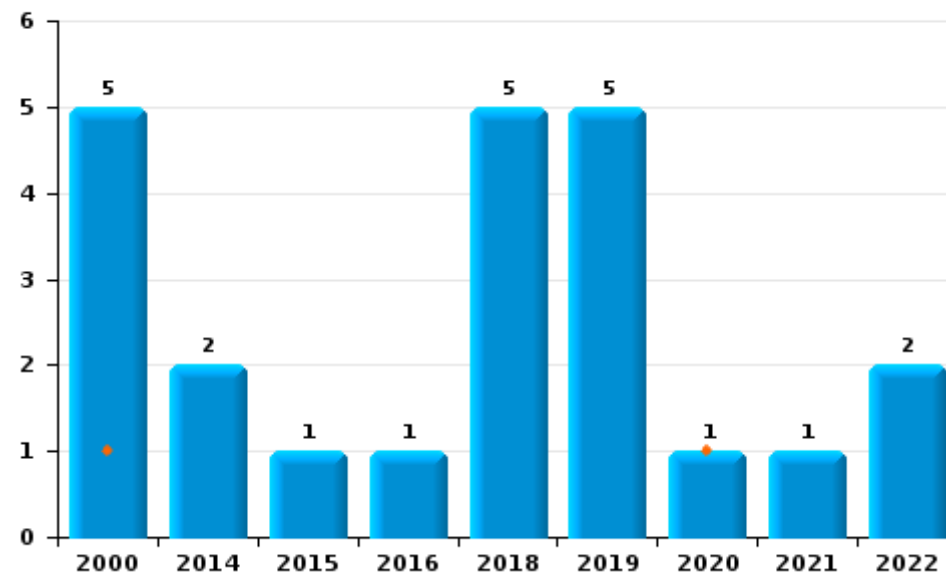
	2000	2013	2014	2015	2016	2017	2018	2019	2020	2021	2022	2023
Vandalisme	24	10	6	16	6	5	8	17	4	10	13	2
Incendie volontaire	2		1				4	4	1		1	
Incendie involontaire	3		1	1	1		1	1		1	1	
Destruction, dénaturation, dégradation	5							1				
Total	34	10	8	17	7	5	13	23	5	11	15	2



Vandalisme



Incendie



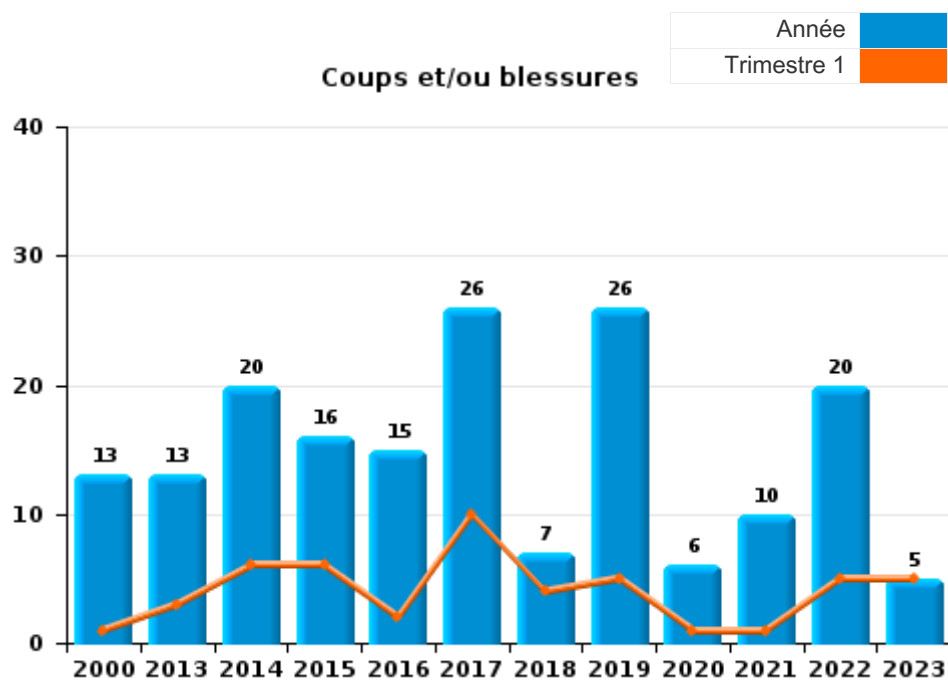
FPF/DGR/DRI/BIPOL - Statistiques policières de criminalité (date de clôture: 22/09/2023)
 Les données pour les années 2001 jusqu'à 2012 ne sont plus publiées mais restent disponibles sur demande auprès du service BIPOL.
 Les données pour 2023 ne concernent que le 1er trimestre.



I.3. Catégorie des infractions : Infr. contre l'intégrité physique (top 5 des infractions au niveau national 2022)

Geer

	2000	2013	2014	2015	2016	2017	2018	2019	2020	2021	2022	2023
Coups et/ou blessures	13	13	20	16	15	26	7	26	6	10	20	5
Autres	1	2	4	5		1	2		2	2	3	
Total	14	15	24	21	15	27	9	26	8	12	23	5

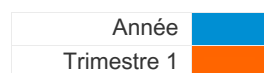




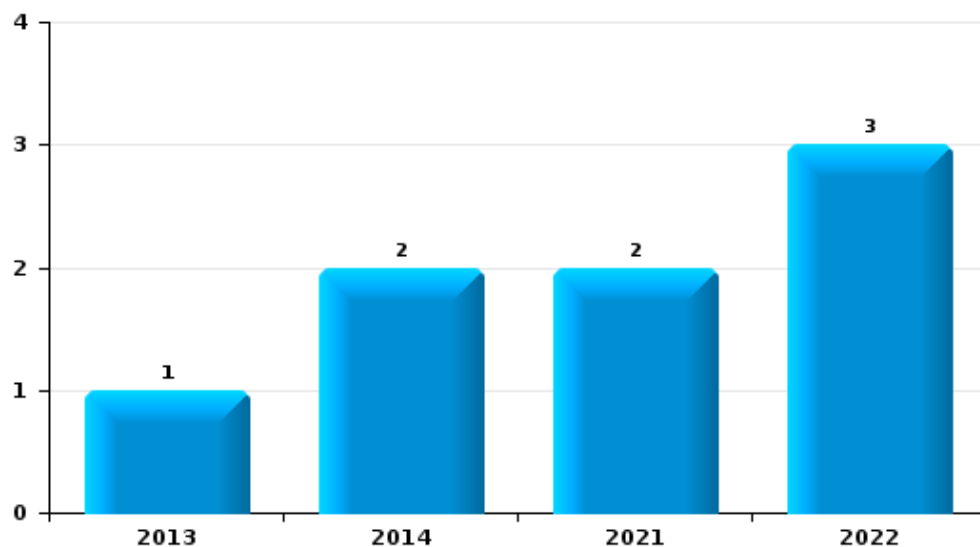
I.4. Catégorie des infractions : Drogues (top 5 des infractions au niveau national 2022)

Geer

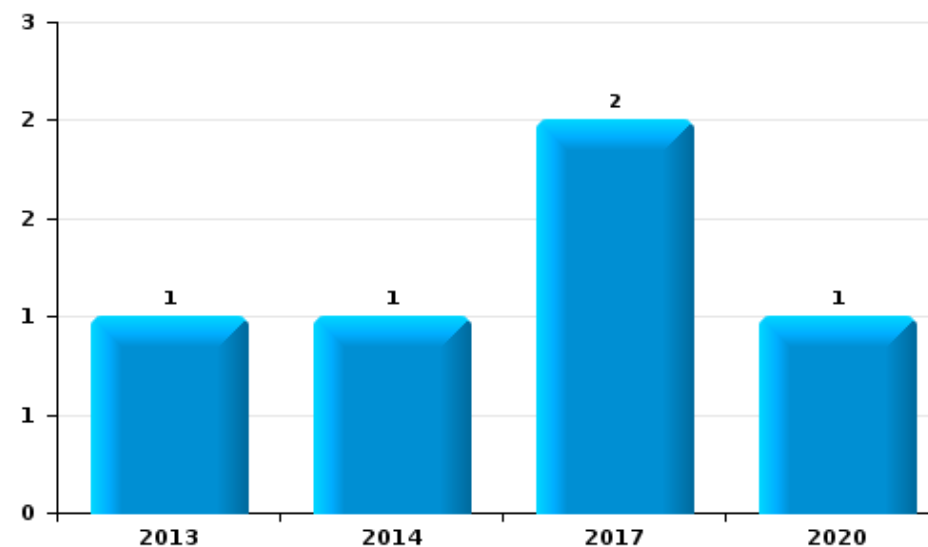
	2000	2013	2014	2015	2016	2017	2018	2019	2020	2021	2022	2023
Détention		1	2							2	3	
Commerce		1	1			2			1			
Fabrication						1	2		1			
Autres		1										
Total		3	3			3	2		2	2	3	



Détention



Commerce

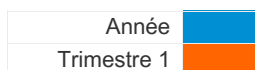




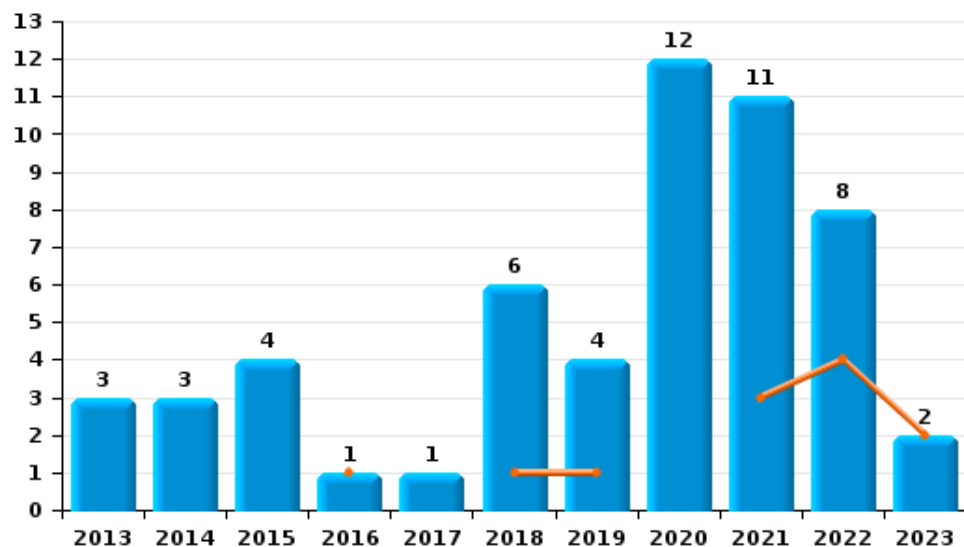
I.5. Catégorie des infractions : Fraude (top 5 des infractions au niveau national 2022)

Geer

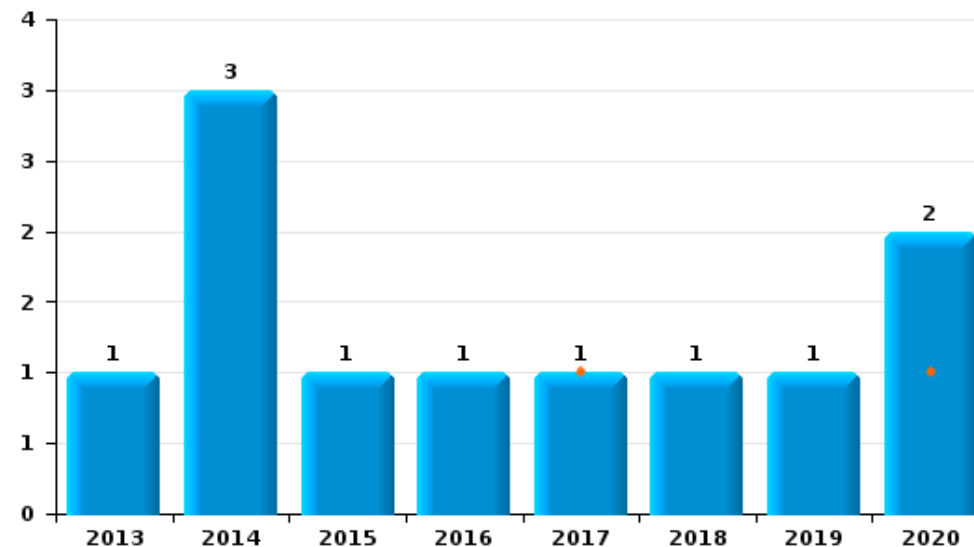
	2000	2013	2014	2015	2016	2017	2018	2019	2020	2021	2022	2023
Escroquerie		3	3	4	1	1	6	4	12	11	8	2
Abus de confiance et infr. apparentées		1	3	1	1	1	1	1	2			
Détournement et destruction frauduleuse		1										
Fraudes: Autres			1									
Recel								1				
Total		5	7	5	2	2	7	6	14	11	8	2



Escroquerie



Abus de confiance et infr. apparentées



STATISTIQUES POLICIERES DE CRIMINALITE

LIEU DE PERPETRATION: COMMUNE

Geer

PARTIE II : FIGURES CRIMINELLES / PHENOMENES



Geer

FC Vol moyen de transport

	2000	2013	2014	2015	2016	2017	2018	2019	2020	2021	2022	2023
Vol de voiture	7	5		4		5	2	2	1	5	1	2
Vol de moto				1			1					
Carjacking				1		1						
Homejacking				1								
Vol dans les garages		2		1		1	2			1		1
Vol de vélomoteur		1	1								3	
Vol de vélo	4		1		1	2						

FC Cambriolage

	2000	2013	2014	2015	2016	2017	2018	2019	2020	2021	2022	2023
Cambriolage dans habitation	24	43	25	24	18	23	40	22	10	14	20	2
Cambriolage ds entreprise ou commerce	8	5	1	1		6	2	2	2	1	1	
Cambriolage ds service public ou bâtiment administ	1	1	1	2	3			3	1	1	3	
Cambriolage dans bâtiment (total)	32	49	27	27	21	29	42	27	13	16	24	2



FC Vol autre

	2000	2013	2014	2015	2016	2017	2018	2019	2020	2021	2022	2023
Vol à main armée	3	1	1	1								
Vol avec violence sans arme				1	2	1	1	3	1		1	
Vol dans ou sur un véhicule	6	2	2	5	3			2	3	2	7	1
Vol d'armes et explosifs		1		2				1				
Vol à l'arraché							1	1				
Vol à la tire	1		1		1						1	
Vol par ruse	1			1		1		2		1	2	
Vol de métaux			1	1		1		1		1		
Vol sur les chantiers	4	1	1	3	1	2	2	1		3	3	
Vol d'animaux										1		

Criminalité ICT

	2000	2013	2014	2015	2016	2017	2018	2019	2020	2021	2022	2023
Fraude de cartes de paiements		3			2		2	2			3	1
Phishing					1				1		3	1
Ransomware										1		
Shouldersurfing											2	

FC Autre

	2000	2013	2014	2015	2016	2017	2018	2019	2020	2021	2022	2023
Violence contre les métiers d'intérêt général		1	1	2		4		4			1	1
Graffiti				1			2					
Dégradation de voiture	3	1	1	8	2		2	11	1	4	7	1



PH Violence intrafamiliale (VIF)

	2000	2013	2014	2015	2016	2017	2018	2019	2020	2021	2022	2023
VIF: physique, dans le couple		4	3	1	3	3	2	6	1	3	7	
VIF: physique, envers des descendants		2				1		1		2		
VIF: physique, envers d'autres membres	7		1	1	3	3				1	2	
VIF: sexuelle, envers des descendants									1			
VIF: psychique, dans le couple	5	18	10	4	4	4	9	5	2	3	4	
VIF: psychique, envers des descendants							2	1				
VIF: psychique, envers d'autres membres						1		1				1
VIF: économique, dans le couple							3	3				
VIF: économique, envers des descendants	1							1				
VIF: économique, envers d'autres membres	2	1	1				2					

PH Hormones et dopage

	2000	2013	2014	2015	2016	2017	2018	2019	2020	2021	2022	2023
Dopage humain							1					

PH Drogues

	2000	2013	2014	2015	2016	2017	2018	2019	2020	2021	2022	2023
Vente de cocaïne						1			1			
Production de cannabis (culture)							2		1			
Vente de cannabis en grande quantité						1						

PH Trafic d'armes

	2000	2013	2014	2015	2016	2017	2018	2019	2020	2021	2022	2023
Commerce et production d'arme à feu et mun.						1						



PH Traite des êtres humains

	2000	2013	2014	2015	2016	2017	2018	2019	2020	2021	2022	2023
TEH - exploitation sexuelle			1								2	

PH Violence dans l'espace public

	2000	2013	2014	2015	2016	2017	2018	2019	2020	2021	2022	2023
Violence physique (transport public)			1		1	2	1	1		1		
Violence physique (voie publique)		4	2	4	4	3	3	8	1	2	3	
Violence physique (autre endroit public)						1						
Violence physique (endroit accessible au public)	3	2	2		2	1		2				
Violence sexuelle (transport public)											1	
Violence sexuelle (voie publique)	1	1										
Violence sexuelle (endroit accessible au public)					1				1			
Violence psychique (transport public)					1	1	1				1	
Violence psychique (voie publique)	1	1	4	4	4	1	1	8	2	5	1	
Violence psychique (autre endroit public)										1		
Violence psychique (endroit accessible au public)			1	1		1	2	2				
Vol à main armée (voie publique)	2			1								
Vol avec violence sans arme (voie publique)						1	1					
Vol avec violence sans arme (endr. acces. au pub.)					1						1	

PH Autre

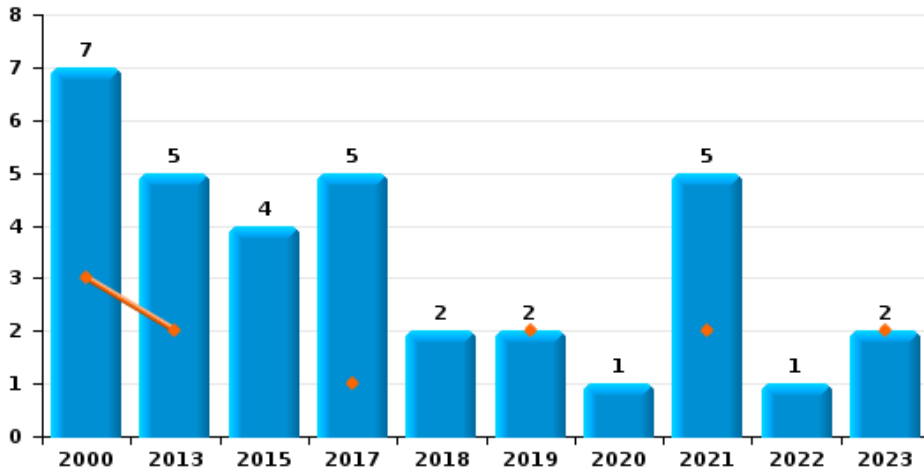
	2000	2013	2014	2015	2016	2017	2018	2019	2020	2021	2022	2023
Faux policiers								1				
Terrorisme, extrémisme et radicalisme									1			
Cyberharcèlement			3		3	8	5	12	5	8	6	1
Fraude à l'identité		1	2		1			1	3	1	4	



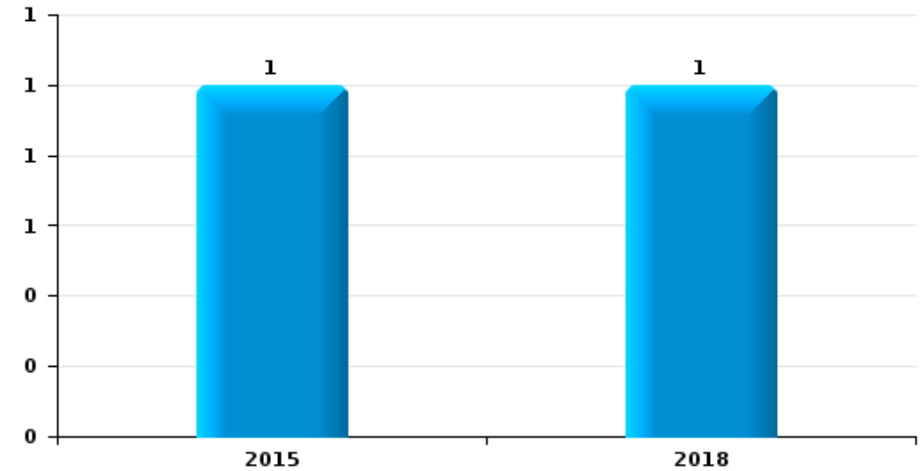
Geer

Année	■
Trimestre 1	■

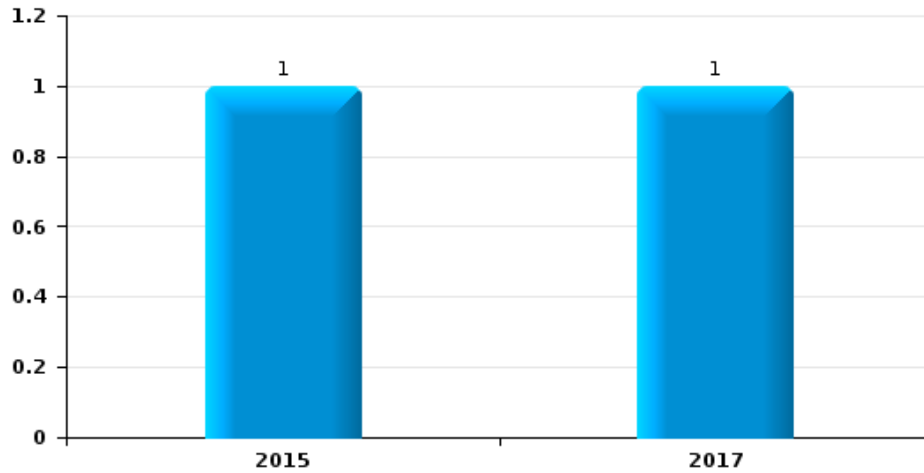
Vol de voiture



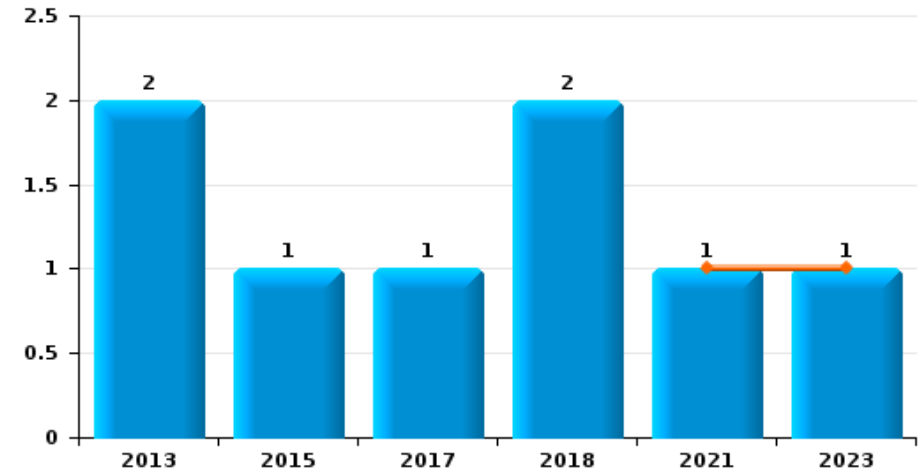
Vol de moto



Carjacking



Vol dans les garages

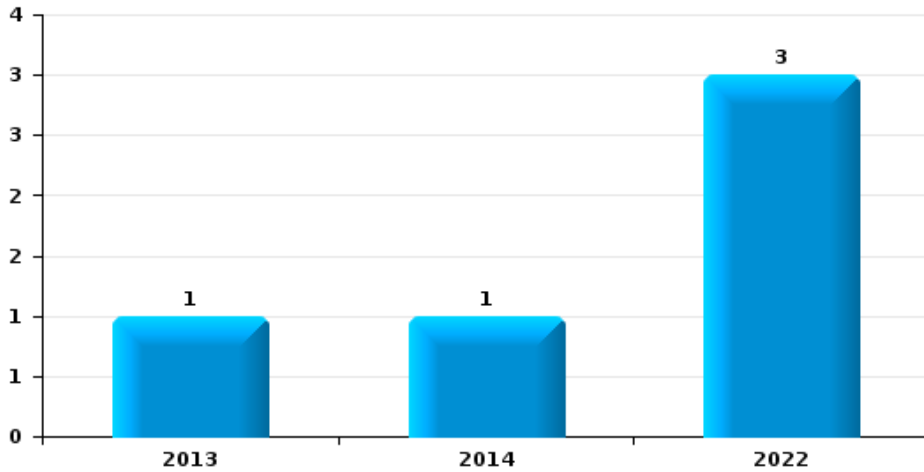




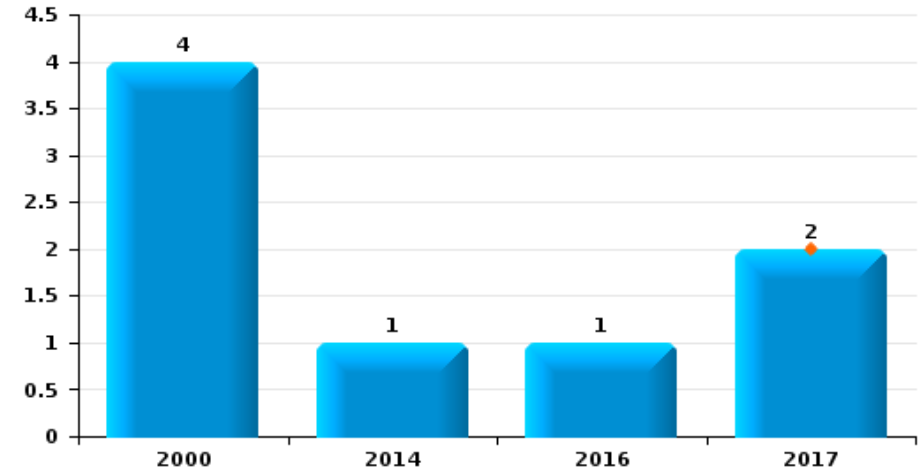
Geer

Année	■
Trimestre 1	■

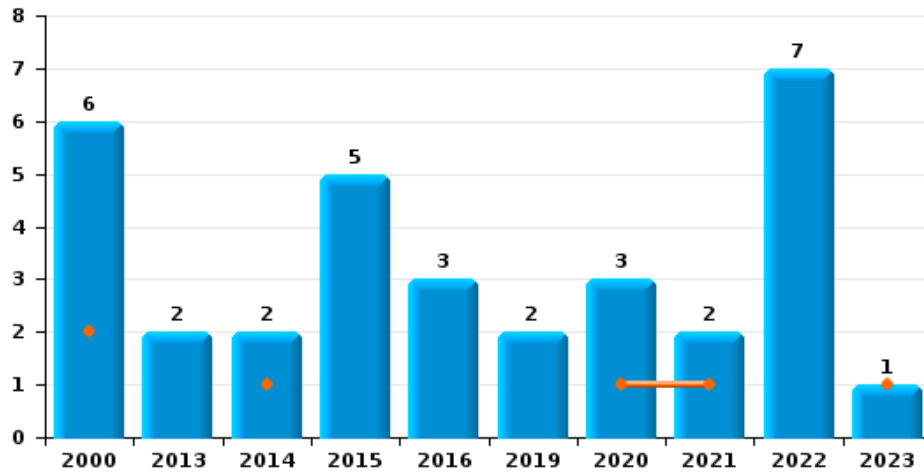
Vol de vélomoteur



Vol de vélo



Vol dans ou sur un véhicule

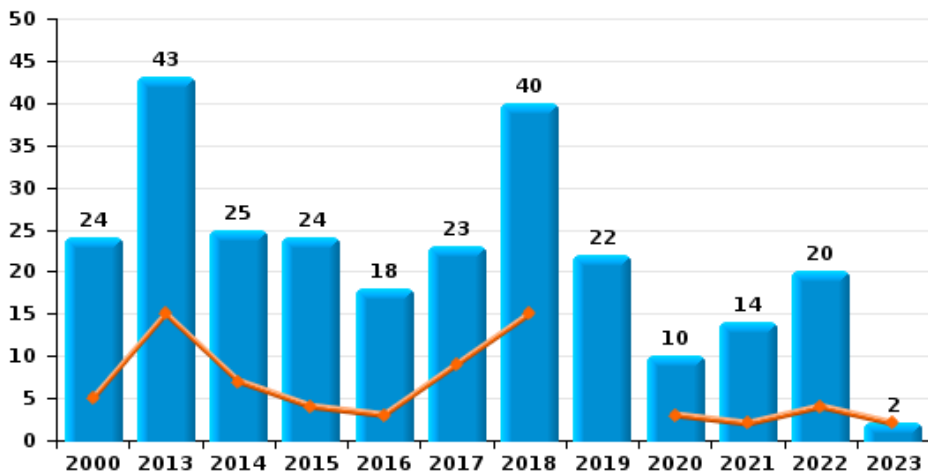




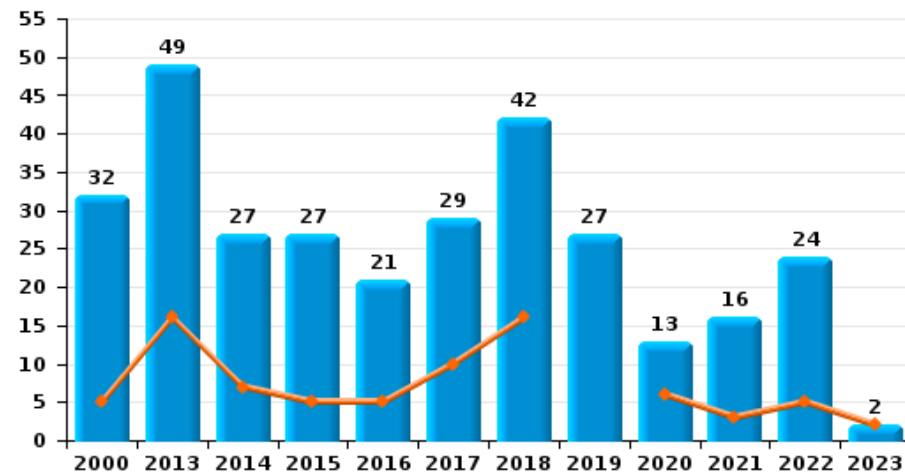
Geer



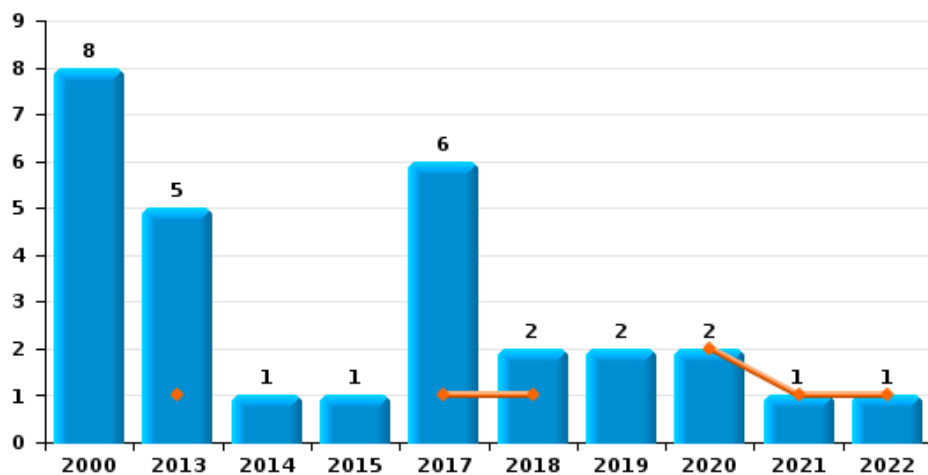
Cambriolage dans habitation



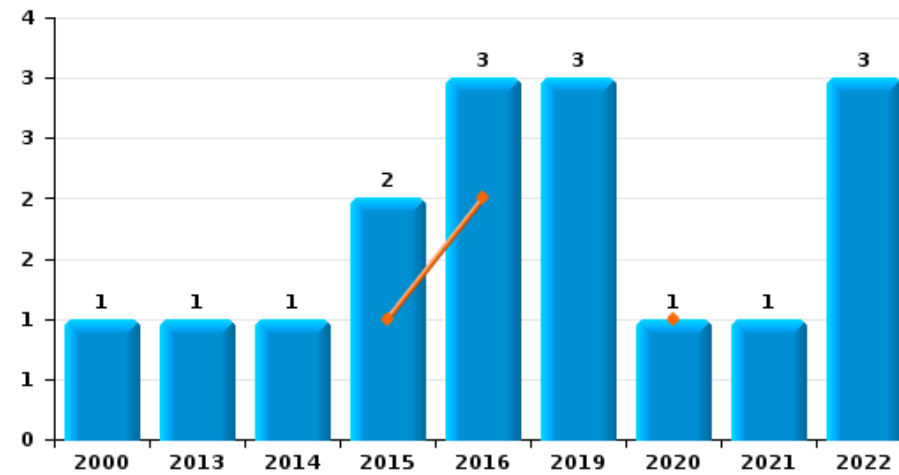
Cambriolage dans bâtiment (total)



Cambriolage ds entreprise ou commerce



Cambriolage ds service public ou bâtiment administratif

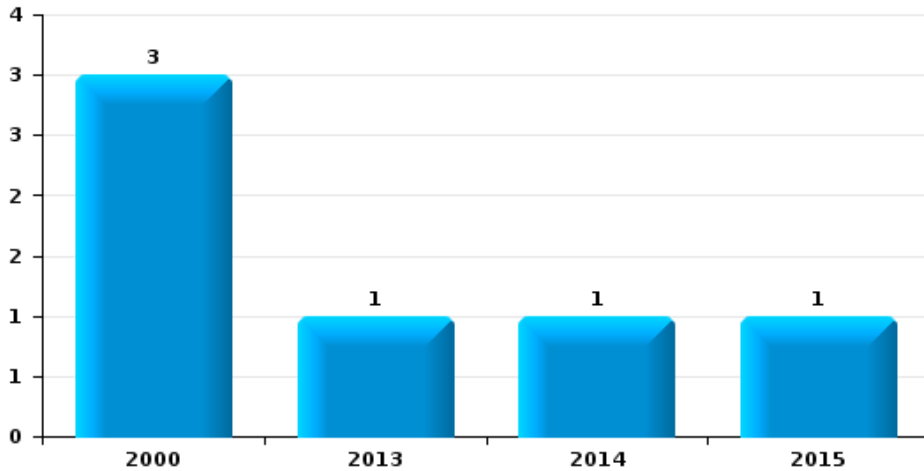




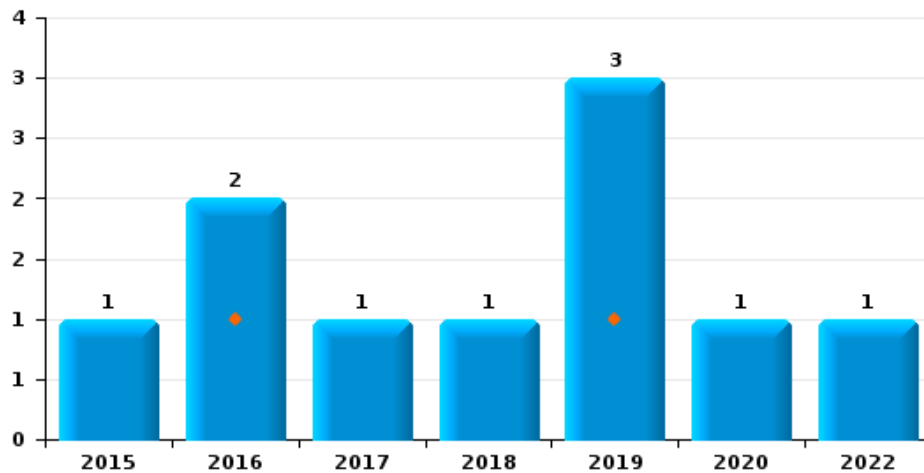
Geer

Année	■
Trimestre 1	■

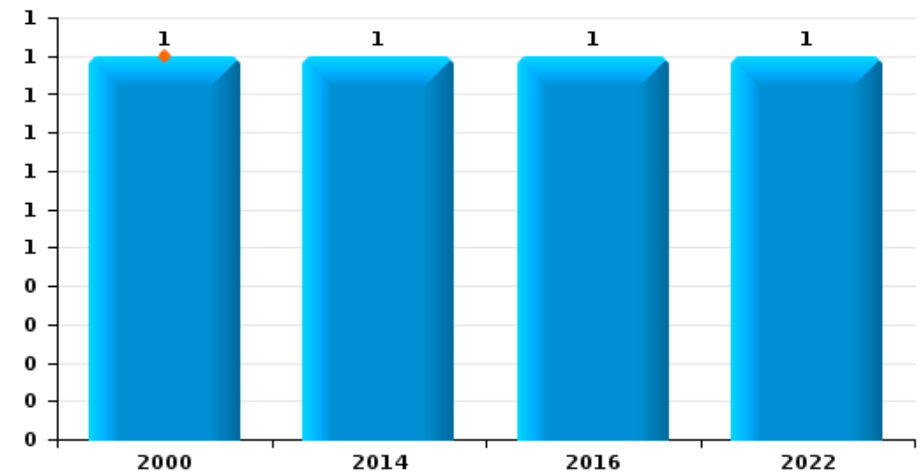
Vol à main armée



Vol avec violence sans arme



Vol à la tire

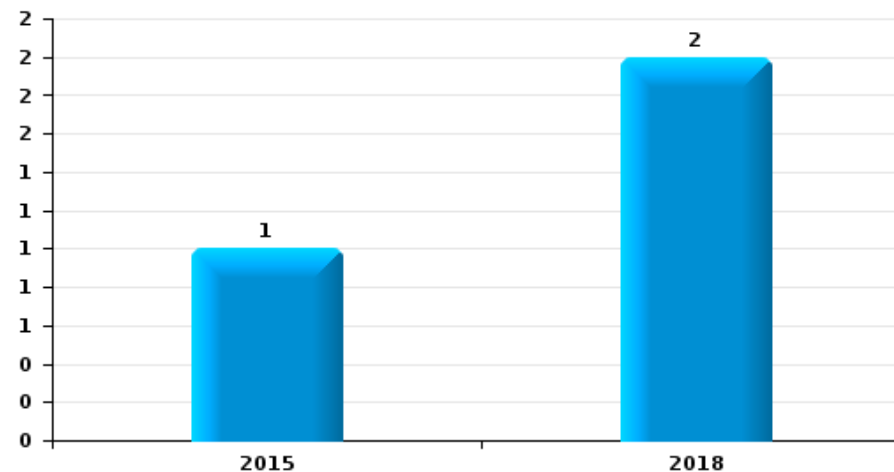




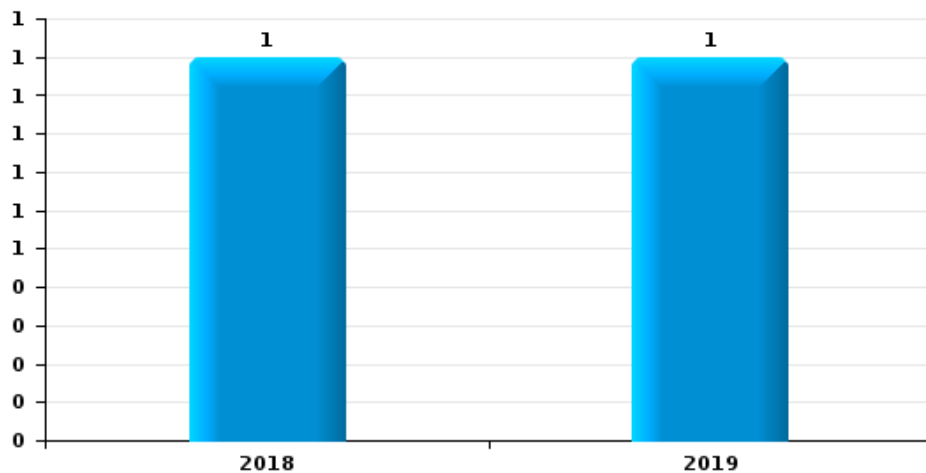
Geer

Année	■
Trimestre 1	■

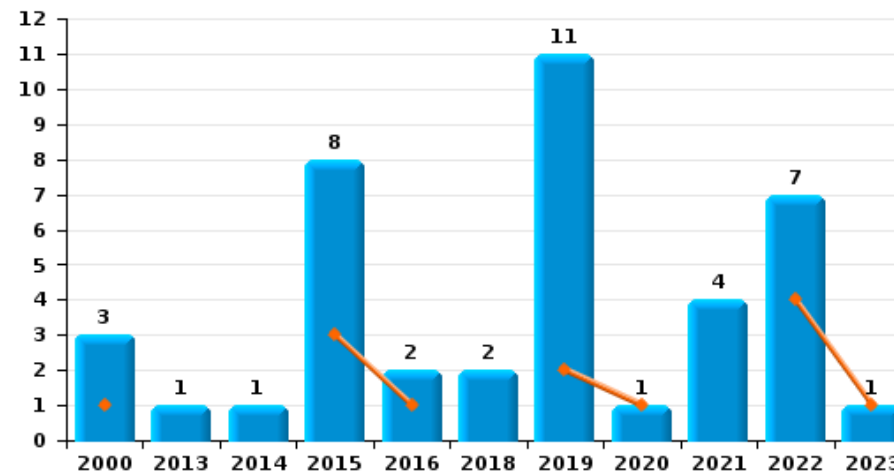
Graffiti



Vol à l'arraché



Dégradation de voiture





Geer

FC Vol moyen de transport

		2000	2013	2014	2015	2016	2017	2018	2019	2020	2021	2022	2023
Vol de voiture	Trim 1	3	2				1		2		2		2
	Trim 2		3				2				1		
	Trim 3				1			1				1	
	Trim 4	4			3		2	1		1	2		
	Total	7	5		4		5	2	2	1	5	1	2
Vol de moto	Trim 2							1					
	Trim 4			1									
	Total			1				1					
Carjacking	Trim 4			1		1							
	Total			1		1							
Homejacking	Trim 4			1									
	Total			1									
Vol dans les garages	Trim 1										1		1
	Trim 2		2										
	Trim 3							1					
	Trim 4			1		1	1						
	Total		2		1		1	2				1	1
Vol de vélomoteur	Trim 2											1	
	Trim 3		1	1								1	
	Trim 4											1	
	Total		1	1								3	
Vol de vélo	Trim 1						2						
	Trim 2	2		1									
	Trim 3				1								
	Trim 4	2											
	Total	4		1		1	2						



FC Cambriolage

		2000	2013	2014	2015	2016	2017	2018	2019	2020	2021	2022	2023
Cambriolage dans habitation	Trim 1	5	15	7	4	3	9	15		3	2	4	2
	Trim 2	3	18	6	5	7	4	7	8	2	1	9	
	Trim 3	6	4	2	2	2	7	9	3	4	4	4	
	Trim 4	10	6	10	13	6	3	9	11	1	7	3	
Total		24	43	25	24	18	23	40	22	10	14	20	2
Cambriolage ds entreprise ou commerce	Trim 1		1				1	1		2	1	1	
	Trim 2				1		1	1	1				
	Trim 3	4	3				3		1				
	Trim 4	4	1	1			1						
Total		8	5	1	1		6	2	2	2	1	1	
Cambriolage ds service public ou bâtiment administ	Trim 1				1	2				1			
	Trim 2		1						3		1	3	
	Trim 3			1									
	Trim 4	1			1	1							
Total		1	1	1	2	3			3	1	1	3	
Cambriolage dans bâtiment (total)	Trim 1	5	16	7	5	5	10	16		6	3	5	2
	Trim 2	3	19	6	6	7	5	8	12	2	2	12	
	Trim 3	10	7	3	2	2	10	9	4	4	4	4	
	Trim 4	14	7	11	14	7	4	9	11	1	7	3	
Total		32	49	27	27	21	29	42	27	13	16	24	2



FC Vol autre

		2000	2013	2014	2015	2016	2017	2018	2019	2020	2021	2022	2023
Vol à main armée	Trim 2	1	1	1									
	Trim 3	1											
	Trim 4	1			1								
	Total	3	1	1	1								
Vol avec violence sans arme	Trim 1					1			1				
	Trim 2							1	1				
	Trim 3											1	
	Trim 4			1	1	1		1	1				
Total				1	2	1	1	3	1			1	
Vol dans ou sur un véhicule	Trim 1	2		1						1	1		1
	Trim 2		2		2	1						6	
	Trim 3	2			2	1			2		1		
	Trim 4	2		1	1	1				2		1	
Total	6	2	2	5	3			2	3	2	7	1	
Vol d'armes et explosifs	Trim 2		1						1				
	Trim 3				1								
	Trim 4				1								
Total		1		2				1					
Vol à l'arraché	Trim 2							1					
	Trim 4								1				
Total								1	1				
Vol à la tire	Trim 1	1											
	Trim 3					1						1	
	Trim 4			1									
Total	1		1		1						1		



FC Vol autre

		2000	2013	2014	2015	2016	2017	2018	2019	2020	2021	2022	2023
Vol par ruse	Trim 1								1		1		
	Trim 2	1											
	Trim 3											2	
	Trim 4			1		1		1					
Total		1			1	1		2	2		1	2	
Vol de métaux	Trim 2			1					1				
	Trim 3						1				1		
	Trim 4				1								
Total				1	1		1		1		1		
Vol sur les chantiers	Trim 1	1					1					2	
	Trim 2						1		1				
	Trim 3	3	1					2			1		
	Trim 4			1	3	1					2	1	
Total		4	1	1	3	1	2	2	1		3	3	
Vol d'animaux	Trim 3										1		
Total											1		



Criminalité ICT

		2000	2013	2014	2015	2016	2017	2018	2019	2020	2021	2022	2023
Fraude de cartes de paiements	Trim 1					1		1				1	1
	Trim 2		3									2	
	Trim 3							1	1				
	Trim 4				1			1					
Total			3			2		2	2			3	1
Phishing	Trim 1												1
	Trim 2											2	
	Trim 4				1					1		1	
Total					1					1		3	1
Ransomware	Trim 4										1		
Total											1		
Shouldersurfing	Trim 1											1	
	Trim 2											1	
Total												2	



FC Autre

		2000	2013	2014	2015	2016	2017	2018	2019	2020	2021	2022	2023
Violence contre les métiers d'intérêt général	Trim 1		1	1	1		1						1
	Trim 2						1		3			1	
	Trim 3				1		1						
	Trim 4						1		1				
Total			1	1	2		4		4			1	1
Graffiti	Trim 3							2					
	Trim 4				1								
	Total				1			2					
Dégradation de voiture	Trim 1	1			3	1			2	1		4	1
	Trim 2								5		1	1	
	Trim 3	1	1		5			1	1			1	
	Trim 4	1		1		1		1	3		3	1	
Total		3	1	1	8	2		2	11	1	4	7	1



PH Violence intrafamiliale (VIF)

		2000	2013	2014	2015	2016	2017	2018	2019	2020	2021	2022	2023
VIF: physique, dans le couple	Trim 1			1	1			2	1			2	
	Trim 2		2	2					4	1		1	
	Trim 3		2			1	3		1		2		
	Trim 4					2					1	4	
Total			4	3	1	3	3	2	6	1	3	7	
VIF: physique, envers des descendants	Trim 2						1		1		1		
	Trim 3		1								1		
	Trim 4		1										
Total			2				1		1		2		
VIF: physique, envers d'autres membres	Trim 1						1						
	Trim 2	3			1	2	1						
	Trim 3	2		1			1					1	
	Trim 4	2				1					1	1	
Total		7		1	1	3	3				1	2	
VIF: sexuelle, envers des descendants	Trim 3									1			
Total										1			
VIF: psychique, dans le couple	Trim 1	3		4	3	2	2			1		1	
	Trim 2	2	4	3	1			2	3				
	Trim 3		6	1				3		1	3	1	
	Trim 4		8	2		2	2	4	2			2	
Total		5	18	10	4	4	4	9	5	2	3	4	
VIF: psychique, envers des descendants	Trim 2								1				
	Trim 4							2					
Total								2	1				
VIF: psychique, envers d'autres membres	Trim 1						1						1
	Trim 4								1				
Total							1		1				1



PH Violence intrafamiliale (VIF)

		2000	2013	2014	2015	2016	2017	2018	2019	2020	2021	2022	2023
VIF: économique, dans le couple	Trim 2								3				
	Trim 3							1					
	Trim 4							2					
	Total							3	3				
VIF: économique, envers des descendants	Trim 2								1				
	Trim 3	1											
	Total	1							1				
VIF: économique, envers d'autres membres	Trim 1	1											
	Trim 3			1				1					
	Trim 4	1						1					
	Total	2	1	1				2					



PH Hormones et dopage

		2000	2013	2014	2015	2016	2017	2018	2019	2020	2021	2022	2023
Dopage humain	Trim 1							1					
	Total							1					



PH Drogues

		2000	2013	2014	2015	2016	2017	2018	2019	2020	2021	2022	2023
Vente de cocaïne	Trim 3						1			1			
	Total						1			1			
Production de cannabis (culture)	Trim 1							2					
	Trim 3									1			
	Total							2		1			
Vente de cannabis en grande quantité	Trim 2						1						
	Total						1						



PH Trafic d'armes

		2000	2013	2014	2015	2016	2017	2018	2019	2020	2021	2022	2023
Commerce et production d'arme à feu et mun.	Trim 2						1						
	Total						1						



PH Traite des êtres humains

		2000	2013	2014	2015	2016	2017	2018	2019	2020	2021	2022	2023
TEH - exploitation sexuelle	Trim 2											2	
	Trim 4			1									
Total				1								2	



PH Violence dans l'espace public

		2000	2013	2014	2015	2016	2017	2018	2019	2020	2021	2022	2023
Violence physique (transport public)	Trim 1			1			1	1					
	Trim 3					1	1						
	Trim 4								1		1		
	Total			1		1	2	1	1		1		
Violence physique (voie publique)	Trim 1				2	1	3	1	1			1	
	Trim 2		1	2				1	6		1		
	Trim 3		2		1	1		1		1	1		
	Trim 4		1		1	2			1			2	
Total		4	2	4	4	3	3	8	1	2	3		
Violence physique (autre endroit public)	Trim 4						1						
Total							1						
Violence physique (endroit accessible au public)	Trim 1			2									
	Trim 2		1				1		1				
	Trim 3	2							1				
	Trim 4	1	1			2							
Total	3	2	2		2	1		2					
Violence sexuelle (transport public)	Trim 3											1	
Total												1	
Violence sexuelle (voie publique)	Trim 3	1											
	Trim 4		1										
	Total	1	1										
Violence sexuelle (endroit accessible au public)	Trim 4				1				1				
Total					1				1				
Violence psychique (transport public)	Trim 1						1	1					
	Trim 3											1	
	Trim 4					1							
Total					1	1	1				1		



PH Violence dans l'espace public

		2000	2013	2014	2015	2016	2017	2018	2019	2020	2021	2022	2023
Violence psychique (voie publique)	Trim 1					2	1		1	2		1	
	Trim 2			2				1	3		2		
	Trim 3	1		2					1		3		
	Trim 4		1		4	2			3				
Total		1	1	4	4	4	1	1	8	2	5	1	
Violence psychique (autre endroit public)	Trim 4										1		
Total											1		
Violence psychique (endroit accessible au public)	Trim 1			1			1	1	1				
	Trim 4				1			1	1				
Total				1	1		1	2	2				
Vol à main armée (voie publique)	Trim 3	1											
	Trim 4	1			1								
Total		2			1								
Vol avec violence sans arme (voie publique)	Trim 2							1					
	Trim 4						1						
Total							1	1					
Vol avec violence sans arme (endr. acces. au pub.)	Trim 1				1								
	Trim 3											1	
Total					1							1	



PH Autre

		2000	2013	2014	2015	2016	2017	2018	2019	2020	2021	2022	2023
Faux policiers	Trim 1								1				
	Total								1				
Terrorisme, extrémisme et radicalisme	Trim 1									1			
	Total									1			
Cyberharcèlement	Trim 1					4	1	3	1	2	2		1
	Trim 2		1			1	1	4		1			
	Trim 3				1	1	1	3	1	2	1		
	Trim 4		2		2	2	2	2	3	3	3		
	Total		3		3	8	5	12	5	8	6		1
Fraude à l'identité	Trim 1										1		
	Trim 2		1						1	1		1	
	Trim 3			2						1		1	
	Trim 4				1					1		2	
	Total		1	2		1			1	3	1	4	



Geer

2022

FC Vol moyen de transport

	Mai	Juil	Sep	Nov	Total
Vol de voiture			1		1
Vol de vélomoteur	1	1		1	3

FC Cambriolage

	Jan	Mar	Avr	Mai	Juin	Août	Déc	Total
Cambriolage dans habitation	1	3	7		2	4	3	20
Cambriolage ds entreprise ou commerce	1							1
Cambriolage ds service public ou bâtiment administ				3				3
Cambriolage dans bâtiment (total)	2	3	7	3	2	4	3	24

FC Vol autre

	Jan	Mar	Avr	Mai	Juil	Août	Déc	Total
Vol avec violence sans arme					1			1
Vol dans ou sur un véhicule			5	1			1	7
Vol à la tire					1			1
Vol par ruse					1	1		2
Vol sur les chantiers	1	1					1	3

Criminalité ICT

	Mar	Avr	Mai	Juin	Oct	Total
Fraude de cartes de paiements	1	1		1		3
Phishing		1	1		1	3
Shouldersurfing	1	1				2



FC Autre

	Jan	Fév	Avr	Mai	Sep	Déc	Total
Violence contre les métiers d'intérêt général			1				1
Dégradation de voiture	2	2		1	1	1	7

PH Violence intrafamiliale (VIF)

	Jan	Fév	Mai	Juil	Août	Oct	Déc	Total
VIF: physique, dans le couple	1	1	1			1	3	7
VIF: physique, envers d'autres membres				1			1	2
VIF: psychique, dans le couple		1			1	1	1	4

PH Traite des êtres humains

	Juin	Total
TEH - exploitation sexuelle	2	2

PH Violence dans l'espace public

	Jan	Mar	Juil	Déc	Total
Violence physique (voie publique)	1			2	3
Violence sexuelle (transport public)			1		1
Violence psychique (transport public)			1		1
Violence psychique (voie publique)		1			1
Vol avec violence sans arme (endr. acces. au pub.)			1		1

PH Autre

	Fév	Mar	Juin	Juil	Août	Oct	Nov	Total
Cyberharcèlement	1	1		1		2	1	6
Fraude à l'identité			1		1	1	1	4



2023

FC Vol moyen de transport

	Fév	Mar	Total
Vol de voiture	1	1	2
Vol dans les garages		1	1

FC Cambriolage

	Fév	Total
Cambriolage dans habitation	2	2
Cambriolage dans bâtiment (total)	2	2

FC Vol autre

	Jan	Total
Vol dans ou sur un véhicule	1	1

Criminalité ICT

	Fév	Total
Fraude de cartes de paiements	1	1
Phishing	1	1

FC Autre

	Fév	Mar	Total
Violence contre les métiers d'intérêt général		1	1
Dégradation de voiture	1		1

PH Violence intrafamiliale (VIF)

	Fév	Total
VIF: psychique, envers d'autres membres	1	1



PH Autre

	Mar	Total
Cyberharcèlement	1	1

STATISTIQUES POLICIERES DE CRIMINALITE

LIEU DE PERPETRATION: COMMUNE

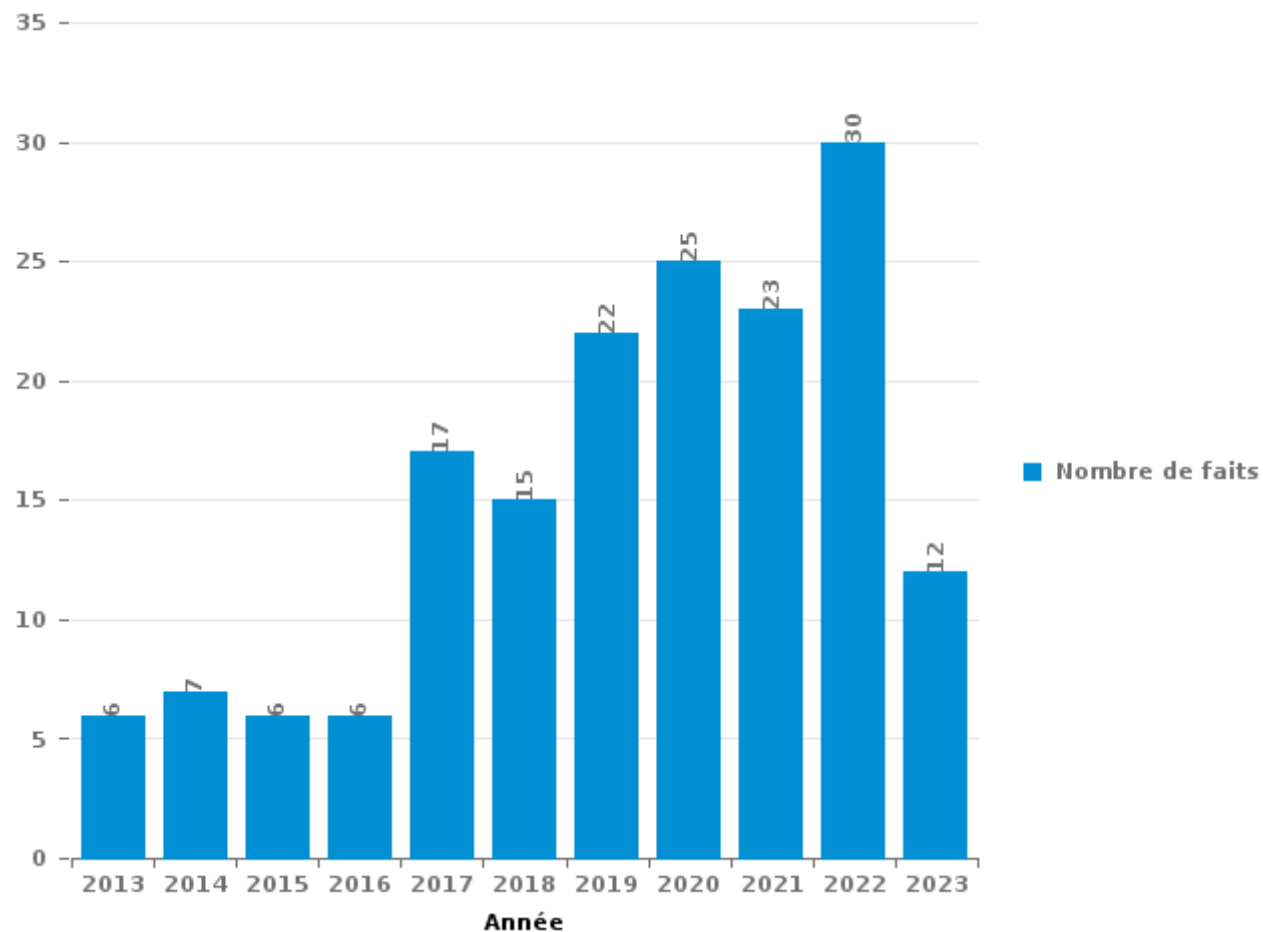
Geer

PARTIE III : ICT



Geer

Nombre total de délits avec un élément ICT/online, depuis 2013





Criminalité ICT/online au sens strict

Infractions (exhaustif)

	2013	2014	2015	2016	2017	2018	2019	2020	2021	2022	2023
Criminalité informatique: Faux en informatique:								2	1		
Criminalité informatique: Fraude informatique:	4	1	1	1	1	4	4	7	4	15	9
Criminalité informatique: Hacking:			2	1					2	1	
Criminalité informatique: Sabotage:					2		1				
Infr. contre autres valeurs morales et sentiments: Violation de communication par particulier:									1		
Total:	4	1	3	2	3	4	5	9	8	16	9

Figures criminelles (à considérer spécifiquement – ne pas additionner avec d'autres éléments – risque de double comptage!)

	2013	2016	2018	2019	2020	2021	2022	2023
Fraude de cartes de paiements	3	2	2	2			3	1
Phishing		1			1		3	1
Ransomware						1		
Shouldersurfing							2	



Criminalité ICT/online au sens large

Infractions (uniquement si code-fait existe)

	2013	2014	2015	2016	2017	2018	2019	2020	2021	2022	2023
Fraude: Escroquerie: Fraude par internet	2	2	4	1	1	6	4	10	10	7	2
Infr. contre les mœurs: Voyeurisme: Diffusion enregistrement nudité ou intimité					4						
Total:	2	2	4	1	5	6	4	10	10	7	2

Figures criminelles (à considérer spécifiquement – ne pas additionner avec d'autres éléments – risque de double comptage!)

	2014	2016	2017	2018	2019	2020	2021	2022	2023
Cyberharcèlement	3	3	8	5	12	5	8	6	1

STATISTIQUES POLICIERES DE CRIMINALITE

LIEU DE PERPETRATION: COMMUNE

Geer

PARTIE IV : DESTINATION LIEU



Geer

Vol et extorsion

	2000	2013	2014	2015	2016	2017	2018	2019	2020	2021	2022	2023
Habitation: maison	30	43	27	29	20	23	40	22	12	14	20	4
Voie publique	6	9	3	6	6	4	8	5	2	4	4	1
Habitation: dépendances	3		1	2	4	2	8	3	2	1	2	
Habitation: allée	3	3	6	1	2	1		1	3	2	4	
Institution d'enseignement	2	3	3	1	5	1		5			4	
Entreprise	6	2		1		6		1		2	2	
Chantier	3	1	1	3	1	2	2	1		3	2	
Parking	4	2	3	1	1		1		2	1		
Terrain	2	1	2		1	1	2			3	1	
Habitation: appartement			1			3	1	3		1		
Habitation: autre	3	1			1	3		1				
Magasin	2			1	1		1		3			
Habitation: non précisée	1	2	1			1					2	
Habitation: garage	1		1							1	2	1
Inconnue	3									3		
Autre				1	1	1	1			1		
Horeca	4				1							
Station essence	2	2					1					
Edifice religieux / lieu du culte			2						1	1		
Infrastructure sportive		1				1		1	1			
Service public	1			1								1
Bâtiment administratif				1								
Culture et loisirs			1									
Hôpital			1									
Médecin / dentiste / pharmacien			1									
Moyen de transport: autre				1								
Moyen de transport: camion											1	
Stade						1						
Total	76	70	54	49	44	50	65	43	26	37	44	7

FPF/DGR/DRI/BIPOL - Statistiques policières de criminalité (date de clôture: 22/09/2023)

Les données pour les années 2001 jusqu'à 2012 ne sont plus publiées mais restent disponibles sur demande auprès du service BIPOL.

Les données pour 2023 ne concernent que le 1er trimestre.



Geer

Dégradation de la propriété

	2000	2013	2014	2015	2016	2017	2018	2019	2020	2021	2022	2023
Habitation: résidence principale	5	5		2	1	4	3	7	1	4	4	1
Voie publique	5	2	2	6	1		2	7	1	1	6	
Habitation: allée	4	1		4	1		2	5		2		1
Terrain	1	1	1	1	2		4	1	1			
Moyen de transport: voiture	10											
Institution d'enseignement		1	1	3	1	1		1	1			
Habitation: non précisée	2							1			1	
Inconnue	1		1	1						1		
Infrastructure sportive					1		1			1		
Service public	2		1									
Habitation: dépendances							1			1		
Habitation: jardin	1		1									
Magasin											2	
Parking	2											
Banque / institution financière											1	
Bâtiment administratif									1			
Chantier								1				
Habitation: résidence secondaire											1	
Moyen de transport: autre	1											
Stade										1		
Station de bus / métro et gare de chemin de fer			1									
Total	34	10	8	17	7	5	13	23	5	11	15	2

FPF/DGR/DRI/BIPOL - Statistiques policières de criminalité (date de clôture: 22/09/2023)

Les données pour les années 2001 jusqu'à 2012 ne sont plus publiées mais restent disponibles sur demande auprès du service BIPOL.

Les données pour 2023 ne concernent que le 1er trimestre.



Geer

Infractions contre l'intégrité physique

	2000	2013	2014	2015	2016	2017	2018	2019	2020	2021	2022	2023
Habitation	7	5	7	3	5	9	2	5	4	7	10	2
Voie publique	1	5	4	5	4	3	2	8	3	3	6	
Institution d'enseignement	1	2	5	6	2	8	2	5	1	1	2	2
Service public	1		3	4	1	3		4			3	1
Horeca	3	1	1									
Moyen de transport: autobus / autocar			1			2	1			1		
Terrain				3		1	1					
Habitation: allée		1	1									1
Parking		1				1		1				
Habitation: jardin							1					1
Inconnue	1							1				
Stade			1		1							
Arrêt de bus / tram								1				
Culture et loisirs					1							
Entreprise			1									
Magasin								1				
Moyen de transport: autre					1							
Total	14	15	24	21	15	27	9	26	8	12	23	5

FPF/DGR/DRI/BIPOL - Statistiques policières de criminalité (date de clôture: 22/09/2023)

Les données pour les années 2001 jusqu'à 2012 ne sont plus publiées mais restent disponibles sur demande auprès du service BIPOL.

Les données pour 2023 ne concernent que le 1er trimestre.

STATISTIQUES POLICIERES DE CRIMINALITE

LIEU DE PERPETRATION: COMMUNE

Geer

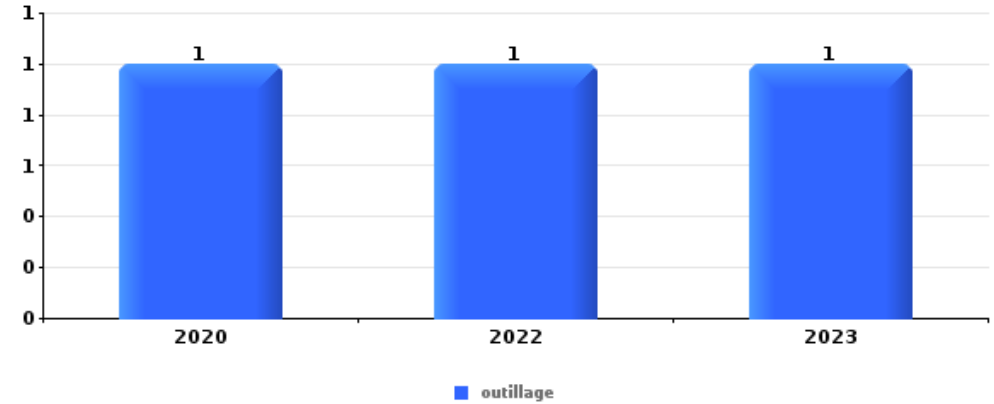
PARTIE V : OBJETS ET MOYENS DE TRANSPORT



Geer

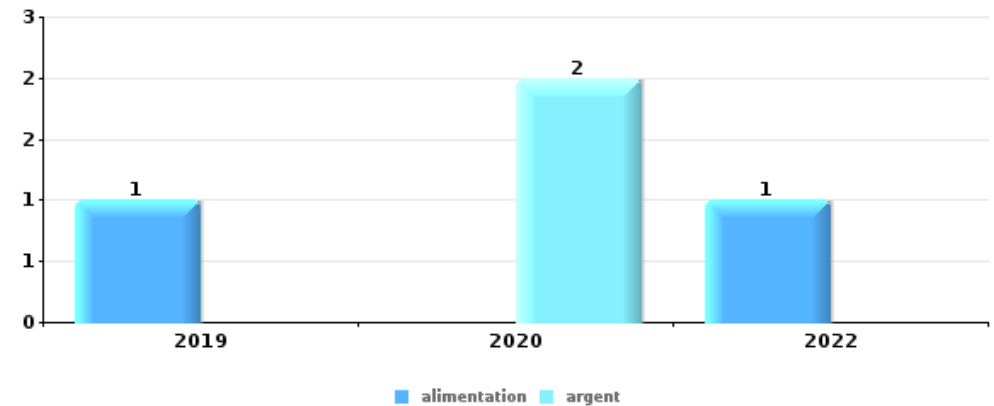
Vol dans ou sur un véhicule

Top 5 Objets volés (sbd nombre de faits)		2018	2019	2020	2021	2022	2023
1	outillage			1		1	1
2	argent					2	
2	ordinateur et accessoires			1			1
4	alimentation					1	
4	autre document officiel			1			
4	carte bancaire / carte de crédit					1	
4	carte d'identité / passeport					1	
4	document véhicule		1				
4	matériaux de construction / de chantier					1	
4	permis de conduire					1	
4	pièce de moyen de transport				1		
4	plaque d'immatriculation					1	
4	portefeuille					1	
4	sac à main		1				
4	tabac					1	
4	valise / sac			1			



Cambrilage ds entreprise ou commerce

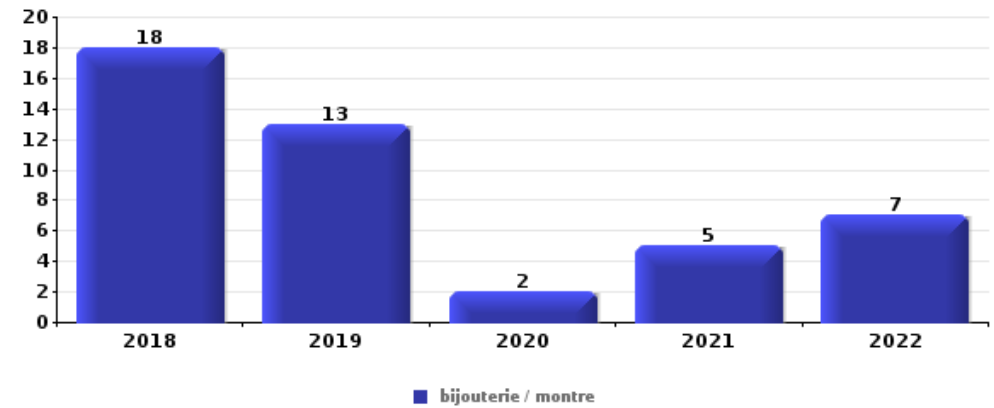
Top 5 Objets volés (sbd nombre de faits)		2018	2019	2020	2021	2022	2023
1	alimentation		1			1	
1	argent			2			
3	coffre-fort / coffret (argent) / caisse		1				
3	GSM et accessoires		1				
3	tabac	1					





Cambrassage dans habitation

Top 5 Objets volés (sbd nombre de faits)		2018	2019	2020	2021	2022	2023
1	bijouterie / montre	18	13	2	5	7	
2	argent	11	12	2	5	7	1
3	vêtement	3	4	1	3	1	
4	multimédia	3	7				
4	ordinateur et accessoires	4	3	1	2		



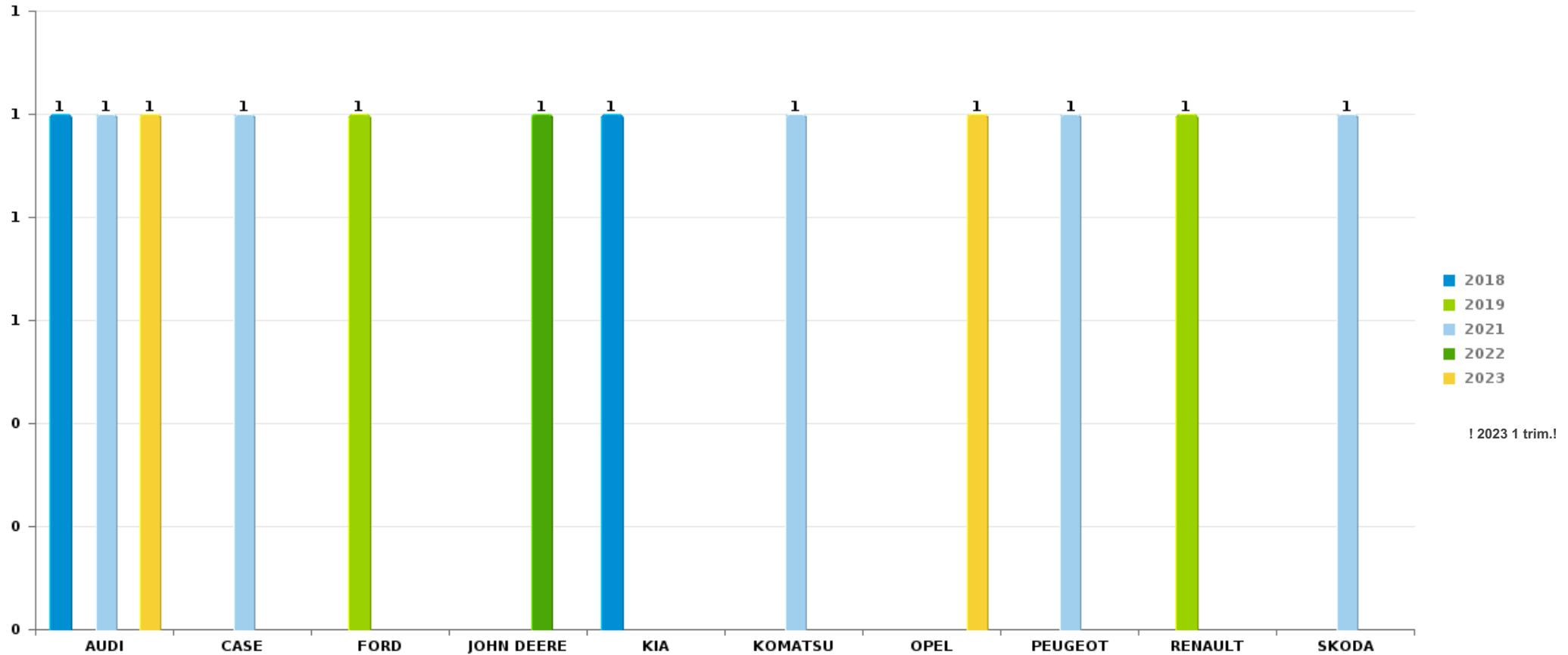
Remarque: en ce qui concerne les objets, aucun total n'est reproduit étant donné que plusieurs objets peuvent avoir été volés lors d'un même fait.



Geer

Vol de voiture

Nombre de voitures volées par marque (Top 5)



STATISTIQUES POLICIERES DE CRIMINALITE

LIEU DE PERPETRATION: COMMUNE

Geer

PARTIE VI : SUSPECTS



Partie 1: Niveau FAITS (comptage du nombre de faits pour lesquels un certain type de suspect est impliqué)

1.1. Nombre d'infractions selon le sexe des suspects identifiés (par catégorie principale)

Étant donné que, tant un suspect identifié masculin qu'un suspect identifié féminin peuvent être impliqués lors d'un même fait, il est possible que la somme des colonnes «Hommes» et «Femmes» soit supérieure à la valeur de la colonne «Total...» (voir également la note méthodologique)

Geer

2023

Catégorie principale / Sexe	Nombre total de faits avec au moins 1 suspect	Hommes	%	Femmes	%
Armes et explosifs	2	2	100,0%		
Infr. contre autres valeurs morales et sentiments	2	2	100,0%		
Dégradation de la propriété	1			1	100,0%
Environnement	1	1	100,0%	1	100,0%
Vol et extorsion	1	1	100,0%		
Total	7	6	85,7%	2	28,6%



1.2. Nombre d'infractions selon le sexe des suspects identifiés (par figure criminelle)

Étant donné que, tant un suspect identifié masculin qu'un suspect identifié féminin peuvent être impliqués lors d'un même fait, il est possible que la somme des colonnes «Hommes» et «Femmes» soit supérieure à la valeur de la colonne «Total...» (voir également la note méthodologique)

Geer

2023

PH Violence intrafamiliale (VIF)

Figure criminelle / Sexe	Nombre total de faits avec au moins 1 suspect identifié	Hommes	%
VIF: psychique, envers d'autres membres	1	1	100,0%
Total	PA	PA	PA



1.3. Nombre d'infractions selon l'âge des suspects identifiés (par catégorie principale)

Étant donné que, tant un suspect identifié mineur qu'un suspect identifié majeur peuvent être impliqués lors d'un même fait, il est possible que la somme des colonnes «Mineur» et «Majeur» soit supérieure à la valeur de la colonne «Total...» (voir également la note méthodologique)

Geer

2023

Catégorie principale / Âge	Nombre total de faits avec au moins 1 suspect identifié	Majeur	%
Armes et explosifs	2	2	100,0%
Infr. contre autres valeurs morales et sentiments	2	2	100,0%
Dégradation de la propriété	1	1	100,0%
Environnement	1	1	100,0%
Vol et extorsion	1	1	100,0%
Total	7	7	100,0%



1.4. Nombre d'infractions selon l'âge des suspects identifiés (par figure criminelle)

Étant donné que, tant un suspect identifié mineur qu'un suspect identifié majeur peuvent être impliqués lors d'un même fait, il est possible que la somme des colonnes «Mineur» et «Majeur» soit supérieure à la valeur de la colonne «Total...»
(voir également la note méthodologique)

Geer

2023

PH Violence intrafamiliale (VIF)

Figure criminelle / Âge	Nombre total de faits avec au moins 1 suspect identifié	Majeur	%
VIF: psychique, envers d'autres membres	1	1	100,0%
Total	PA	PA	PA



Partie 2: Niveau SUSPECTS-FAIT (comptage du nombre de combinaisons suspect-fait)

2.1. Nombre de suspects-fait selon le sexe des suspects identifiés (TOP 5 des catégories principales)

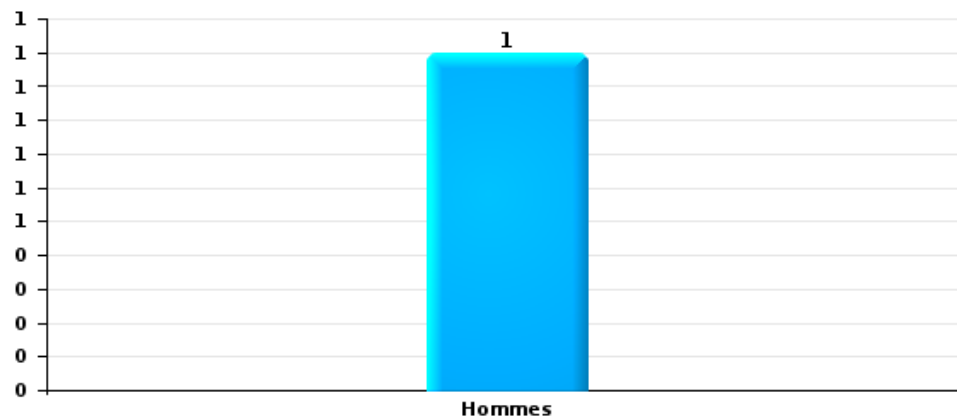
Lorsqu'un même suspect a commis plusieurs faits durant la période considérée, il est aussi comptabilisé plusieurs fois (voir également la note méthodologique)

Geer

2023

Vol et extorsion

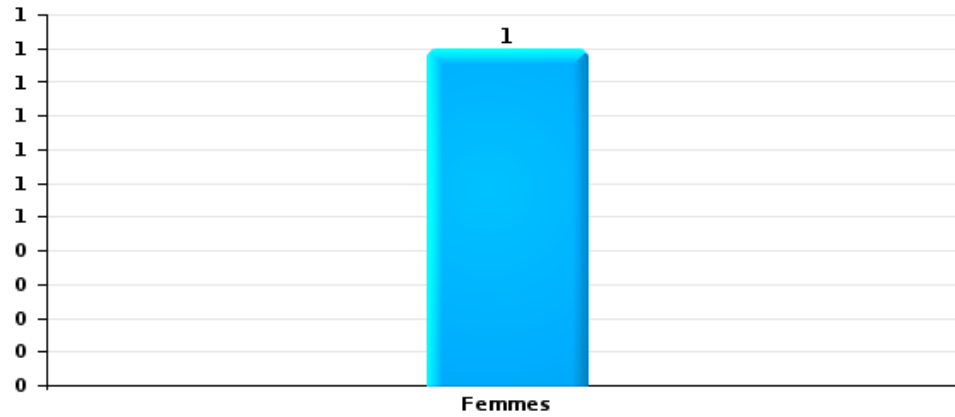
Nombre de suspects-fait selon le sexe





Dégradation de la propriété

Nombre de suspects-fait selon le sexe





2.2. Nombre de suspects-fait selon le sexe des suspects identifiés (TOP 5 des figures criminelles)

Lorsqu'un même suspect a commis plusieurs faits durant la période considérée, il est aussi comptabilisé plusieurs fois
(voir également la note méthodologique)

Geer

2023



2.3. Nombre de suspects-fait selon l'âge des suspects identifiés (TOP 5 des catégories principales)

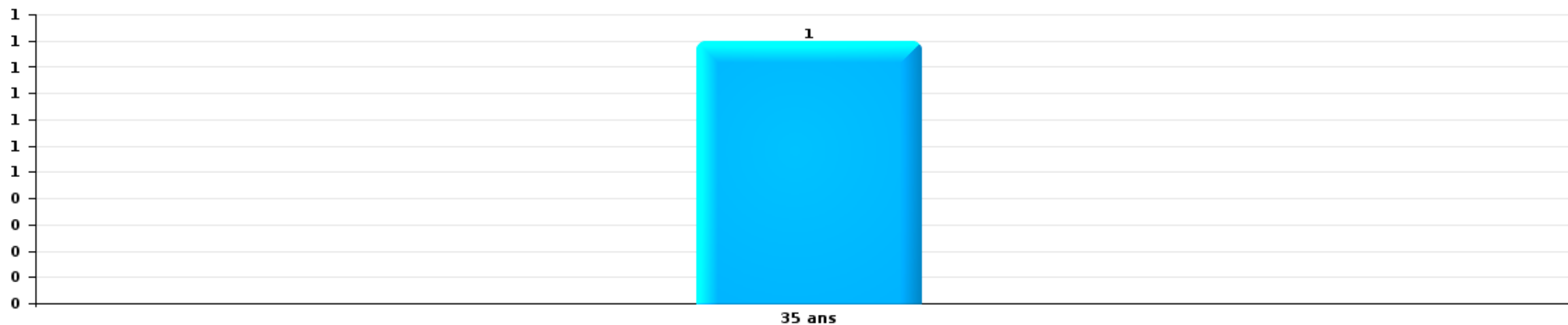
1) Lorsqu'un même suspect a commis plusieurs faits durant la période considérée, il est aussi comptabilisé plusieurs fois, qu'il ait le même âge ou non – 2) Les suspects au-dessous de 14 ans et à partir de 90 ans ne sont pas repris dans le tableau (voir également la note méthodologique)

Geer

2023

Vol et extorsion

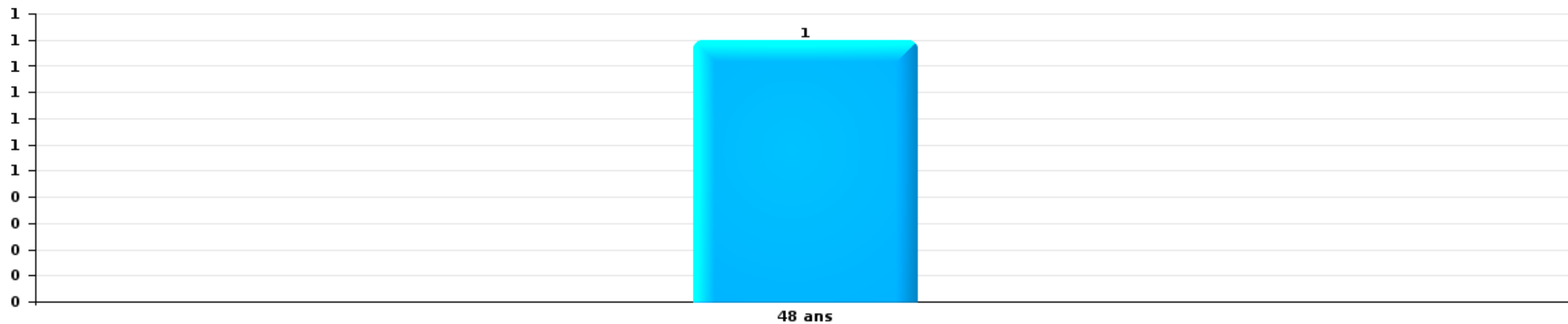
Nombre de suspects-fait par âge (chronologique)





Dégradation de la propriété

Nombre de suspects-fait par âge (chronologique)





2.4. Nombre de suspects-fait selon l'âge des suspects identifiés (TOP 5 des figures criminelles)

1) Lorsqu'un même suspect a commis plusieurs faits durant la période considérée, il est aussi comptabilisé plusieurs fois, qu'il ait le même âge ou non – 2) Les suspects au-dessous de 14 ans et à partir de 90 ans ne sont pas repris dans le tableau (voir également la note méthodologique)

Geer

2023

STATISTIQUES POLICIERES DE CRIMINALITE

LIEU DE PERPETRATION: COMMUNE

Geer

***ANNEXE I: DETAIL PAR CATEGORIE DE DELIT
CODE PENAL***

Infraction Code pénal

Infr. contre l'intégrité physique

			2000	2013	2014	2015	2016	2017	2018	2019	2020	2021	2022	2023
Torture et maltraitance	Traitement inhumain	Acc.		1		1								
		Sous-total		1		1								
Coups et/ou blessures vol. en sphère familiale	Entre partenaires ou ex-partenaires	Acc.		4	3	1	3	3	2	6	1	3	7	
	Lors d'un différend familial en général	Acc.	5											
	Par les parents envers un mineur	Acc.		2				1		1		1		
	Par les parents envers personne vulnérable	Acc.										1		
	Envers les parents	Acc.	2		1	1	2	1				1		
	Envers d'autres ascendants directs ou collatéraux	Acc.						2						
	Sous-total		7	6	4	2	5	7	2	7	1	6	7	
Coups et/ou blessures vol. hors sphère familiale	Bagarres (=coups réciproques)	Acc.		1	2		1	3	1	1	1	1	2	1
	Envers un mineur par une pers. ayant autorité	Acc.		1	1	1	1	3		4	1			1
	Envers un mineur qualité de l'auteur inconnue	Acc.	1		3		2			4		2	2	
	Envers pers. vulnérable par pers. ayant autorité	Acc.				1								
	Envers pers. vulnérable (qualité auteur inconnue)	Acc.			1	1		1						
	Envers un arbitre de manifestation sportive	Acc.			1									
	Coups envers personnel autre service public	Acc.				1				1			1	
	Coups envers personnel institut d'enseignement	Acc.		1	1	1		2		2				1
Non spécifié	Acc.	5	4	7	9	6	10	4	7	3	1	8	2	
	Sous-total		6	7	16	14	10	19	5	19	5	4	13	5
Abstention coupable	Acc.				2				1					
	Sous-total				2				1					
Autres infr. volontaires. c/ l'intégrité phys.	Privation de soins à enfant ou personne vulnérable	Acc.			1									
	Entrave méchante à la circulation	Acc.		1							1		2	
	Voies de faits et violences légères	Acc.			1	1		1					1	
	Sous-total			1	2	1		1			1		3	
Infr. involontaires contre l'intégrité physique	Coups et/ou blessures involontaires	Acc.	1		1									
	Morsure de chien	Acc.			1				1		1	2		
		Sous-total	1		2	1			1		1	2		
	Total		14	15	24	21	15	27	9	26	8	12	23	5

Infr. contre les mœurs

			2000	2013	2014	2015	2016	2017	2018	2019	2020	2021	2022	2023
Viol n'ayant pas causé la mort	Victime < 10a	Acc.			1			1	2					
	Victime 10a - 14a	Acc.				1		2						
	Victime 14a - 16a	Acc.								1	1			
	Victime majeure	Acc.								1				
		Tent.	1											
	Sous-total		1	1		1	1	4	2	1				
Viol n'ayant pas causé la mort (nvCPS)	Victime < 16a	Acc.											1	
	Victime 16a - 18a	Acc.											1	
		Sous-total											2	
Attentat à la pudeur avec violence / menace	Victime < 16a	Acc.		1	1									
	Victime majeure	Acc.										1		
		Sous-total		1	1							1		
Attentat à la pudeur sans violence / menace	Victime < 16a	Acc.		2	2	1					1			
		Sous-total		2	2	1					1			
Attentat à la pudeur non spécifié		Acc.						1						
		Sous-total						1						
Atteinte intégrité sexuelle sans mort (nvCPS)	Victime 16a - 18a	Acc.											1	
		Sous-total											1	
Pornographie infantile	Détention	Acc.									1			
	Distribution	Acc.						1						
		Sous-total						1			1			
Incitation à la débauche	Victime mineure	Acc.			1					1				
	Non spécifié	Acc.						1						
		Sous-total			1			1		1				
Exploitation de la débauche d'autrui	Victime mineure	Acc.											2	
		Sous-total											2	
Outrage public aux bonnes mœurs	Actions (exhibitionnisme, etc.)	Acc.	1	1				2		1				
	Ecrits, images, objets	Acc.							1					
		Tent.			1									
		Sous-total	1	1	1			2	1	1				
Voyeurisme	Diffusion enregistrement nudité ou intimité	Acc.						4						
		Sous-total						4						
	Total		2	3	5	3	1	10	5	4	3	1	5	

Infr. contre autres valeurs morales et sentiments

		2000	2013	2014	2015	2016	2017	2018	2019	2020	2021	2022	2023
Harcèlement	Acc.		3	4	8	4	9	7	23	8	20	7	3
	Sous-total		3	4	8	4	9	7	23	8	20	7	3
Violation du secret professionnel	Acc.					1	1						
	Sous-total					1	1						
Atteinte à l'honneur	Calomnie et diffamation	Acc.	3	1	2	1		1		3	3	2	2
	Déclaration calomnieuse	Acc.				2			1				
	Injures (Délit)	Acc.		1	2		1	1					
		Sous-total	3	2	4	3	1	2	1	3	3	2	2
Vie privée	Violation de domicile par un particulier	Acc.	3		1				1		2		1
		Sous-total	3		1				1		2		1
Tapage nocturne	Acc.		1	1							1		
	Sous-total		1	1							1		
Violation de communication par particulier	Acc.										1		
	Sous-total										1		
Abus faiblesses de personnes	Acc.				1								
	Sous-total				1								
Vie privée mœurs: publication identité victime	Acc.									1			
	Sous-total									1			
		Total	10	7	14	8	11	9	25	12	27	9	6

Infr. relative au statut juridique de l'enfant

			2000	2013	2014	2015	2016	2017	2018	2019	2020	2021	2022	2023
Non-représentation d'enfants	Par les parents	Acc.	5	16	4	4	1	1	3	1			3	
	Par une personne qui en a la charge	Acc.			1									
		Sous-total	5	16	5	4	1	1	3	1			3	
		Total	5	16	5	4	1	1	3	1			3	

Vol et extorsion

			2000	2013	2014	2015	2016	2017	2018	2019	2020	2021	2022	2023	
Vol avec circ. aggr.	Avec violence	Acc.	2			2		1	1	1			1		
		Tent.	1	1											
	Sans violence	Acc.	40	36	21	19	18	21	31	26	11	18	22		3
		Tent.	13	19	12	13	8	14	24	3	9	6	9		1
Sous-total			56	56	33	34	26	36	56	30	20	24	32	4	
Vol sans circ. aggr.	Avec violence	Acc.					2								
	Sans violence, Vol à la tire	Acc.	1		1	1							1		
	Sans violence, Vol d'usage	Acc.	1	1											
	Sans violence, Vol domestique	Acc.	1				1					2			
	Sans violence	Acc.	12	12	20	15	15	13	8	9	5	11	8		3
		Tent.		1						1	1		3		
Sous-total			15	14	21	15	18	14	9	10	5	13	12	3	
Vol non spécifié		Acc.	5							1					
Sous-total			5							1					
Extorsion		Acc.								2	1				
Sous-total										2	1				
Total			76	70	54	49	44	50	65	43	26	37	44	7	

Fraude

			2000	2013	2014	2015	2016	2017	2018	2019	2020	2021	2022	2023
Recel	Recel simple	Acc.								1				
		Sous-total								1				
Détournement et destruction frauduleuse	Cel frauduleux	Acc.		1										
		Sous-total		1										
Escroquerie	Fraude par internet	Acc.		2	2	4		1	6	4	8	10	7	2
		Tent.				1					2			
	Escroquerie sans internet	Acc.		1	1						2	1	1	
		Sous-total		3	3	4	1	1	6	4	12	11	8	2
Abus de confiance et infr. apparentées	Abus de confiance	Acc.		1	3	1	1	1	1	1	2			
		Sous-total		1	3	1	1	1	1	1	2			
Insolvabilité frauduleuse		Acc.			1									
		Sous-total			1									
Total				5	7	5	2	2	7	6	14	11	8	2

Dégradation de la propriété

				2000	2013	2014	2015	2016	2017	2018	2019	2020	2021	2022	2023	
Incendie volontaire	Dans lieu habité (de nuit)	Acc.	1													
	Dans lieu habité (moment indéterminé)	Acc.									1					
	Dans un autre lieu (de jour)	Acc.			1											
	Dans un autre lieu (de nuit)	Acc.	1							4	2	1		1		
		Tent.										1				
		Sous-total	2		1					4	4	1		1		
Incendie involontaire		Acc.	3		1	1	1			1	1		1	1		
		Sous-total	3		1	1	1			1	1		1	1		
Destruction, dénaturation, dégradation	Avec circ. aggr.	Acc.	5								1					
		Sous-total	5								1					
Vandalisme	Sur véhicules	Acc.	20	3	3	9	2			3	10		5	7		1
	Sur autres biens mobiliers	Acc.	2	2	1	2			1		3	1	2	2		1
	Graffitis	Acc.				1				2						
	Autres détériorations sur biens immobiliers	Acc.	2	3	2	3	3	2	2	2	4	3	3	4		
	Dégradation de clôture	Acc.		2		1	1	2	1							
		Sous-total	24	10	6	16	6	5	8	17	4	10	13		2	
		Total	34	10	8	17	7	5	13	23	5	11	15		2	

Infr. contre la sécurité publique

		2000	2013	2014	2015	2016	2017	2018	2019	2020	2021	2022	2023
Association de malfaiteurs	Acc.							1					
	Sous-total							1					
Evasion de prisonniers	Evasion simple	Acc.										1	
	Non-respect surveillance électronique	Acc.			1								
	Sous-total				1							1	
Menaces	Menace d'attentat	Acc.								1			
	Verbales	Acc.	4	5	4	11	4	5	6	3	10	3	
	Ecrites	Acc.		4	1	1	2	4	2	2	2	3	1
	Par gestes, emblèmes	Acc.	2	1	2	4	1	2	5		1	2	
	Non spécifié	Acc.							1				
	Sous-total	6	4	10	7	16	7	11	14	6	13	8	1
	Total	6	4	10	8	16	7	12	14	6	13	9	1

Infr. contre l'autorité publique

		2000	2013	2014	2015	2016	2017	2018	2019	2020	2021	2022	2023
Violence c/ personnes investies autorité publique	Acc.						1						
	Sous-total						1						
Rébellion	Rébellion armée	Acc.											
	Rébellion non armée	Acc.			2	1	1	1			1		
	Sous-total	1			2	1	1	1			1		
Outrages	Acc.				1		1			1	1		
	Sous-total				1		1			1	1		
Total		1			3	1	3	1		1	2		

Infr. contre la foi publique

			2000	2013	2014	2015	2016	2017	2018	2019	2020	2021	2022	2023
Faux en écritures	Faux en écritures	Acc.			3		1		1				1	
	Usage de faux en écrit. et écrit. falsifiées	Acc.		1	2	1	1			4	1	1		
		Sous-total		1	5	1	2		1	4	1	1	1	
Usurpation	Immixtion dans fonctions publiques	Acc.			1					1				
	De fonctions	Acc.			1	1								
	De nom	Acc.		1	2		1			1			2	
		Sous-total		1	4	1	1			2			2	
Contrefaçon / falsification	Contrefaçon	Acc.						1		2				
		Sous-total						1		2				
Faux en justice	Fausses déclarations	Acc.								1				
		Sous-total								1				
			Total	2	9	2	3	1	1	9	1	1	3	



Geer

Infraction Code pénal

Infr. contre la famille

	2000	2013	2014	2015	2016	2017	2018	2019	2020	2021	2022	2023
Abandon de famille Acc.			1									
Sous-total			1									
Refus du droit aux relations personnelles Acc.		1	6		2	1	3		2			
Sous-total		1	6		2	1	3		2			
Non-acquittement pension alimentaire Acc.	1	1					1					
Sous-total	1	1					1					
Total	1	2	7		2	1	4		2			

Criminalité informatique

	2000	2013	2014	2015	2016	2017	2018	2019	2020	2021	2022	2023
Hacking Acc.				2	1					2	1	
Sous-total				2	1					2	1	
Faux en informatique Acc.									2	1		
Sous-total									2	1		
Fraude informatique Acc.		4	1	1	1	1	4	4	7	4	14	8
Tent.											1	1
Sous-total		4	1	1	1	1	4	4	7	4	15	9
Sabotage Acc.						2		1				
Sous-total						2		1				
Total		4	1	3	2	3	4	5	9	7	16	9



Exercice illégal de l'autorité publique

	2000	2013	2014	2015	2016	2017	2018	2019	2020	2021	2022	2023
Violation de domicile par fonctionnaire public Acc.								1				
Sous-total								1				
Prise d'intérêt Acc.											1	
Sous-total											1	
Total								1			1	

Traite des êtres humains

	2000	2013	2014	2015	2016	2017	2018	2019	2020	2021	2022	2023
Production ou diffusion de pornographie enfantine Acc.			1									
Sous-total			1									
Total			1									

Contravention Code pénal

	2000	2013	2014	2015	2016	2017	2018	2019	2020	2021	2022	2023
Autres contraventions CP Acc.	1											
Sous-total	1											
Total	1											

STATISTIQUES POLICIERES DE CRIMINALITE

LIEU DE PERPETRATION: COMMUNE

Geer

***ANNEXE II: DETAIL PAR CATEGORIE DE DELIT
LOIS SPECIALES***



Geer

Infraction Lois spéciales

Drogues

			2000	2013	2014	2015	2016	2017	2018	2019	2020	2021	2022	2023
Détention	Acc.			1	2							2	3	
	Sous-total			1	2							2	3	
Fabrication	Acc.							1	2		1			
	Sous-total							1	2		1			
Commerce	Acc.			1	1			2			1			
	Sous-total			1	1			2			1			
Autres	Acc.			1										
	Sous-total			1										
Total				3	3			3	2		2	2	3	

Législation sur les étrangers

			2000	2013	2014	2015	2016	2017	2018	2019	2020	2021	2022	2023
Transmigration illégale	Séjour	Acc.					1	4			3	2		
	Sous-total						1	4			3	2		
Total							1	4			3	2		

Environnement

			2000	2013	2014	2015	2016	2017	2018	2019	2020	2021	2022	2023
Déchets	Déchets par professionnel	Acc.		1										
	Déchets par particulier	Acc.		3	1							2	1	1
	Déchets par personne indéterminée	Acc.	1											
	Sous-total		1	4	1							2	1	1
Autres que déchets	Urbanisme	Acc.	1	2	1	1	2	1						
	Sous-total		1	2	1	1	2	1						
Biodiversité / Faune et flore	Bien-être animal	Acc.	1		2								2	1
	Destruction d'animaux	Acc.			1				1					
	Sous-total		1		3				1				2	1
Total			3	6	5	1	2	1	1			2	3	2



Armes et explosifs

			2000	2013	2014	2015	2016	2017	2018	2019	2020	2021	2022	2023
Détention illégale	Arme à feu	Acc.					1	2	8	1	4	3	7	1
	Arme blanche ou non à feu	Acc.									1	1	1	
	Munition	Acc.									1			
	Non spécifié	Acc.	1						1					
		Sous-total	1				1	2	9	1	6	4	8	1
Port / transport illégal	Arme à feu	Acc.										1		
	Arme blanche ou non à feu	Acc.				2	1			1				
		Sous-total				2	1			1		1		
Commerce illégal	Arme à feu	Acc.					1							
		Sous-total					1							
Explosifs		Acc.										1		
		Sous-total										1		
Autre	Mesures de sécurité	Acc.												1
	Stockage	Acc.						1						
	Défaut signalement vol ou perte	Acc.								1				
	Non spécifié	Acc.	1											
		Sous-total	1					1		1				1
		Total	2				3	5	9	3	6	6	8	2

Protection de la personne

			2000	2013	2014	2015	2016	2017	2018	2019	2020	2021	2022	2023
Discrimination	Racisme et xénophobie	Acc.									1			
	Fondée sur son orientation sexuelle (homophobie)	Acc.											1	
		Sous-total									1		1	
Protection de la vie privée		Acc.								1	1	1	1	
		Sous-total								1	1	1	1	
Droit à l'image		Acc.			1									
		Sous-total			1									
		Total			1					1	2	1	2	



Geer

Infraction Lois spéciales

Hormones et dopage

		2000	2013	2014	2015	2016	2017	2018	2019	2020	2021	2022	2023
Détention	Acc.							1					
	Sous-total:							1					
	Total:							1					

Protection de la jeunesse

		2000	2013	2014	2015	2016	2017	2018	2019	2020	2021	2022	2023
Législation sur l'obligation scolaire	Acc.		1			1							
	Sous-total:		1			1							
Législation sur la protection de la jeunesse	Acc.		1	1			2			3	2		
	Sous-total:		1	1			2			3	2		
	Total:		2	1		1	2			3	2		

Code pénal social

		2000	2013	2014	2015	2016	2017	2018	2019	2020	2021	2022	2023
Harcèlement au travail	Acc.			1						1			
	Sous-total:			1						1			
Violence au travail	Acc.									1			
	Sous-total:									1			
Mise en danger du travailleur	Acc.			1									
	Sous-total:			1									
Escroquerie en droit pénal social	Acc.											1	
	Sous-total:											1	
	Total:			2						2		1	



Ivresse et alcool

		2000	2013	2014	2015	2016	2017	2018	2019	2020	2021	2022	2023
Ivresse publique	Acc.	1			2	1					1	1	
	Sous-total:	1			2	1					1	1	
	Total:	1			2	1					1	1	

Registre de population

		2000	2013	2014	2015	2016	2017	2018	2019	2020	2021	2022	2023
	Acc.	1	5	3		5	4	3	6	3	4	9	
	Sous-total:	1	5	3		5	4	3	6	3	4	9	
	Total:	1	5	3		5	4	3	6	3	4	9	

Santé publique

		2000	2013	2014	2015	2016	2017	2018	2019	2020	2021	2022	2023
Refus ou négligence respect mesures	Acc.									5			
	Sous-total:									5			
	Total:									5			

Travail

		2000	2013	2014	2015	2016	2017	2018	2019	2020	2021	2022	2023
Commerce ambulant	Acc.		1										
	Sous-total:		1										
Protection professions libérales et intellec.	Acc.					1							
	Sous-total:					1							
	Total:		1			1							

Autres lois spéciales

		2000	2013	2014	2015	2016	2017	2018	2019	2020	2021	2022	2023
Energie	Acc.								1				
	Sous-total:								1				
	Total:								1				

STATISTIQUES POLICIERES DE CRIMINALITE

LIEU DE PERPETRATION: COMMUNE

Geer

***ANNEXE III: DETAIL
FIGURES CRIMINELLES / PHENOMENES***



Geer

FC Vol moyen de transport

		2000	2013	2014	2015	2016	2017	2018	2019	2020	2021	2022	2023
Vol de voiture	Acc.	6	5		4		4	2	2		5	1	2
	Tent.	1					1			1			
	Total	7	5		4		5	2	2	1	5	1	2
Vol de moto	Acc.				1								
	Tent.							1					
	Total				1			1					
Carjacking	Acc.				1		1						
	Tent.												
	Total				1		1						
Homejacking	Acc.				1								
	Tent.												
	Total				1								
Vol dans les garages	Acc.		2		1		1	2			1		1
	Tent.												
	Total		2		1		1	2			1		1
Vol de vélomoteur	Acc.		1	1								3	
	Tent.												
	Total		1	1								3	
Vol de vélo	Acc.	4		1		1	2						
	Tent.												
	Total	4		1		1	2						



FC Cambriolage

		2000	2013	2014	2015	2016	2017	2018	2019	2020	2021	2022	2023
Cambriolage dans habitation	Acc.	15	25	14	13	12	12	23	20	3	11	12	1
	Tent.	9	18	11	11	6	11	17	2	7	3	8	1
	Total	24	43	25	24	18	23	40	22	10	14	20	2
Cambriolage ds entreprise ou commerce	Acc.	6	3	1	1		5	1	2	2		1	
	Tent.	2	2				1	1			1		
	Total	8	5	1	1		6	2	2	2	1	1	
Cambriolage ds service public ou bâtiment administ	Acc.	1	1			2			2	1		2	
	Tent.			1	2	1			1		1	1	
	Total	1	1	1	2	3			3	1	1	3	
Cambriolage dans bâtiment (total)	Acc.	21	29	15	14	14	17	24	24	6	11	15	1
	Tent.	11	20	12	13	7	12	18	3	7	5	9	1
	Total	32	49	27	27	21	29	42	27	13	16	24	2



FC Vol autre

		2000	2013	2014	2015	2016	2017	2018	2019	2020	2021	2022	2023
Vol à main armée	Acc.	2			1								
	Tent.	1	1	1									
	Total	3	1	1	1								
Vol avec violence sans arme	Acc.				1	2	1	1	3	1		1	
	Total				1	2	1	1	3	1		1	
Vol dans ou sur un véhicule	Acc.	6	2	2	5	3			2	3	1	5	1
	Tent.										1	2	
	Total	6	2	2	5	3			2	3	2	7	1
Vol d'armes et explosifs	Acc.		1		2				1				
	Total		1		2				1				
Vol à l'arraché	Acc.							1	1				
	Total							1	1				
Vol à la tire	Acc.	1		1		1						1	
	Total	1		1		1						1	
Vol par ruse	Acc.	1			1		1		2		1	2	
	Total	1			1		1		2		1	2	
Vol de métaux	Acc.			1	1		1		1		1		
	Total			1	1		1		1		1		
Vol sur les chantiers	Acc.	4	1	1	3	1	2		1		3	3	
	Tent.							2					
	Total	4	1	1	3	1	2	2	1		3	3	
Vol d'animaux	Acc.										1		
	Total										1		



Criminalité ICT

		2000	2013	2014	2015	2016	2017	2018	2019	2020	2021	2022	2023
Fraude de cartes de paiements	Acc.		3			2		2	2			3	1
	Total		3			2		2	2			3	1
Phishing	Acc.					1				1		3	
	Tent.												1
	Total					1				1		3	1
Ransomware	Acc.										1		
	Total										1		
Shouldersurfing	Acc.											2	
	Total											2	

FC Autre

		2000	2013	2014	2015	2016	2017	2018	2019	2020	2021	2022	2023
Violence contre les métiers d'intérêt général	Acc.		1	1	2		4		4			1	1
	Total		1	1	2		4		4			1	1
Graffiti	Acc.				1			2					
	Total				1			2					
Dégradation de voiture	Acc.	3	1	1	8	2		2	11	1	4	7	1
	Total	3	1	1	8	2		2	11	1	4	7	1



PH Violence intrafamiliale (VIF)

		2000	2013	2014	2015	2016	2017	2018	2019	2020	2021	2022	2023
VIF: physique, dans le couple	Acc.		4	3	1	3	3	2	6	1	3	7	
	Total		4	3	1	3	3	2	6	1	3	7	
VIF: physique, envers des descendants	Acc.		2				1		1		2		
	Total		2				1		1		2		
VIF: physique, envers d'autres membres	Acc.	7		1	1	3	3				1	2	
	Total	7		1	1	3	3				1	2	
VIF: sexuelle, envers des descendants	Acc.									1			
	Total									1			
VIF: psychique, dans le couple	Acc.	5	18	10	4	4	4	9	5	2	3	4	
	Total	5	18	10	4	4	4	9	5	2	3	4	
VIF: psychique, envers des descendants	Acc.							2	1				
	Total							2	1				
VIF: psychique, envers d'autres membres	Acc.						1		1				1
	Total						1		1				1
VIF: économique, dans le couple	Acc.							3	3				
	Total							3	3				
VIF: économique, envers des descendants	Acc.	1							1				
	Total	1							1				
VIF: économique, envers d'autres membres	Acc.	2	1	1				2					
	Total	2	1	1				2					

PH Hormones et dopage

		2000	2013	2014	2015	2016	2017	2018	2019	2020	2021	2022	2023
Dopage humain	Acc.							1					
	Total							1					



PH Drogues

		2000	2013	2014	2015	2016	2017	2018	2019	2020	2021	2022	2023
Vente de cocaïne	Acc.						1			1			
	Total						1			1			
Production de cannabis (culture)	Acc.							2		1			
	Total							2		1			
Vente de cannabis en grande quantité	Acc.						1						
	Total						1						

PH Trafic d'armes

		2000	2013	2014	2015	2016	2017	2018	2019	2020	2021	2022	2023
Commerce et production d'arme à feu et mun.	Acc.						1						
	Total						1						

PH Traite des êtres humains

		2000	2013	2014	2015	2016	2017	2018	2019	2020	2021	2022	2023
TEH - exploitation sexuelle	Acc.			1								2	
	Total			1								2	

PH Violence dans l'espace public

		2000	2013	2014	2015	2016	2017	2018	2019	2020	2021	2022	2023
Violence physique (transport public)	Acc.			1		1	2	1	1		1		
	Total			1		1	2	1	1		1		
Violence physique (voie publique)	Acc.		4	2	4	4	3	3	8	1	2	3	
	Total		4	2	4	4	3	3	8	1	2	3	
Violence physique (autre endroit public)	Acc.						1						
	Total						1						
Violence physique (endroit accessible au public)	Acc.	3	2	2		2	1		2				
	Total	3	2	2		2	1		2				
Violence sexuelle (transport public)	Acc.											1	
	Total											1	



PH Violence dans l'espace public

		2000	2013	2014	2015	2016	2017	2018	2019	2020	2021	2022	2023
Violence sexuelle (voie publique)	Acc.		1										
	Tent.	1											
	Total	1	1										
Violence sexuelle (endroit accessible au public)	Acc.					1				1			
	Total					1				1			
Violence psychique (transport public)	Acc.					1	1	1				1	
	Total					1	1	1				1	
Violence psychique (voie publique)	Acc.	1	1	4	4	4	1	1	8	2	5	1	
	Total	1	1	4	4	4	1	1	8	2	5	1	
Violence psychique (autre endroit public)	Acc.										1		
	Total										1		
Violence psychique (endroit accessible au public)	Acc.			1	1		1	2	2				
	Total			1	1		1	2	2				
Vol à main armée (voie publique)	Acc.	1			1								
	Tent.	1											
	Total	2			1								
Vol avec violence sans arme (voie publique)	Acc.						1	1					
	Total						1	1					
Vol avec violence sans arme (endr. acces. au pub.)	Acc.					1						1	
	Total					1						1	



PH Autre

		2000	2013	2014	2015	2016	2017	2018	2019	2020	2021	2022	2023
Faux policiers	Acc.								1				
	Total								1				
Terrorisme, extrémisme et radicalisme	Acc.									1			
	Total									1			
Cyberharcèlement	Acc.			3		3	8	5	12	5	8	6	1
	Total			3		3	8	5	12	5	8	6	1
Fraude à l'identité	Acc.		1	2		1			1	3	1	4	
	Total		1	2		1			1	3	1	4	

STATISTIQUES POLICIERES DE CRIMINALITE

LIEU DE PERPETRATION: COMMUNE

Geer

***ANNEXE IV: FAITS ENREGISTRES
NON CRIMINELS***



Geer

Faits non criminels

Maladies / Décès / Disparition

	2000	2013	2014	2015	2016	2017	2018	2019	2020	2021	2022	2023
Suicide		1	2	1		2	1	2	1	1	1	1
Personne malade		2	1		3	1		2	1	4		
Disparition (personne disparue)	1	3		1			2			1	1	
Accident (sauf roulage)	1		1			1	3	1				
Total	2	6	4	2	3	4	6	5	2	6	2	1

Appels

	2000	2013	2014	2015	2016	2017	2018	2019	2020	2021	2022	2023
Appels	2				1	1						
Total	2				1	1						

Problèmes sociaux

	2000	2013	2014	2015	2016	2017	2018	2019	2020	2021	2022	2023
Différends familiaux	4	1	5	1	3	1		1	1	1	2	
Différend (pas de coups)	2	1	1	2	4	1			1	1	1	1
Affaire civile	2	3	1									1
Protection de la jeunesse	7	1	8			1	1			1		
Autres					1			1			1	
Total	15	6	15	3	8	3	1	2	2	3	4	2



Ordre public

	2000	2013	2014	2015	2016	2017	2018	2019	2020	2021	2022	2023
Troubles					1	1						
Total					1	1						

Agissements suspects

	2000	2013	2014	2015	2016	2017	2018	2019	2020	2021	2022	2023
	1	6	3	2	4	1	1				2	
Total	1	6	3	2	4	1	1				2	

Objets trouvés

	2000	2013	2014	2015	2016	2017	2018	2019	2020	2021	2022	2023
	1								1			
Total	1								1			

Objets perdus

	2000	2013	2014	2015	2016	2017	2018	2019	2020	2021	2022	2023
	1	19	17	12	12	17	36	46	33	32	34	8
Total	1	19	17	12	12	17	36	46	33	32	34	8

Autres non-infractions

	2000	2013	2014	2015	2016	2017	2018	2019	2020	2021	2022	2023
Non-respect des conditions		1						2				
Procès-verbal d'information	5	8	5							1		
Notification											3	
Autres non infractions	1											
Total	6	9	5					2		1	3	

