

STATISTIQUES POLICIERES DE CRIMINALITE

LIEU DE PERPETRATION: COMMUNE

Fléron

2000 - Trimestre 1 2023

Police fédérale - DGRIDRIIBIPOL

STATISTIQUES POLICIERES DE CRIMINALITE

LIEU DE PERPETRATION: COMMUNE

Fléron

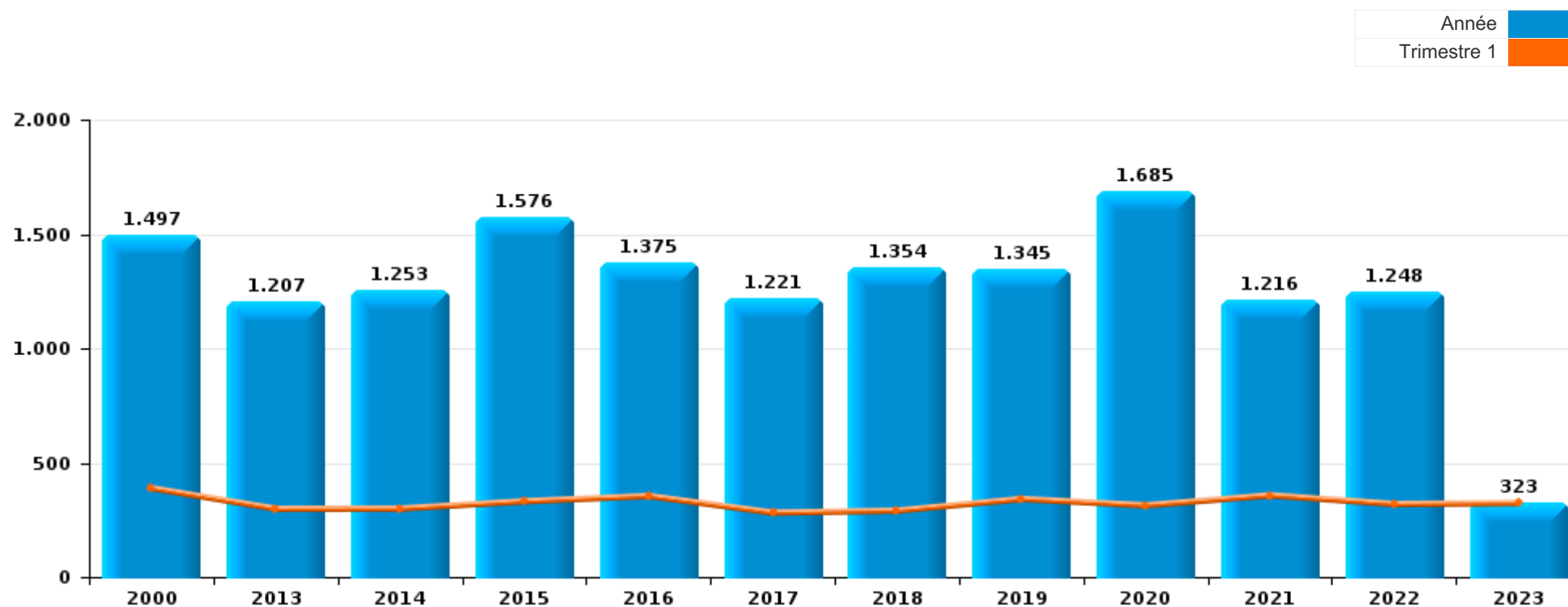
PARTIE I : INFRACTIONS JUDICIAIRES

CRIMINALITE ENREGISTREE COMMISE AU NIVEAU DE LA COMMUNE



Fléron

	2000	2013	2014	2015	2016	2017	2018	2019	2020	2021	2022	2023
Nombre total des délits	1.497	1.207	1.253	1.576	1.375	1.221	1.354	1.345	1.685	1.216	1.248	323



FPF/DGR/DRI/BIPOL - Statistiques policières de criminalité (date de clôture: 22/09/2023)

Les données pour les années 2001 jusqu'à 2012 ne sont plus publiées mais restent disponibles sur demande auprès du service BIPOL.

Les données pour 2023 ne concernent que le 1er trimestre.



Fléron

	2000	2013	2014	2015	2016	2017	2018	2019	2020	2021	2022	2023
Vol et extorsion	914	480	500	587	529	398	488	406	350	292	370	92
Infr. contre l'intégrité physique	92	127	143	192	159	137	173	177	157	148	141	31
Dégradation de la propriété	129	149	145	169	150	159	121	136	138	119	118	34
Infr. contre autres valeurs morales et sentiments	22	85	109	127	94	89	117	143	109	122	105	27
Fraude	69	61	75	84	57	71	86	82	66	73	94	27
Infr. contre la sécurité publique	70	55	52	103	41	55	59	94	68	55	72	16
Santé publique			1		4	3			473	88		
Criminalité informatique		32	28	36	35	31	44	53	46	29	75	30
Registre de population	2	50	18	49	40	45	46	54	28	33	30	13
Drogues	7	28	16	18	36	42	57	44	56	45	29	9
Infr. relative au statut juridique de l'enfant	13	21	29	25	32	18	26	17	23	37	25	10
Infr. contre les moeurs	8	17	18	32	37	15	17	23	21	24	11	3
Armes et explosifs	10	14	8	43	22	24	15	21	23	20	18	6
Infr. contre l'autorité publique	11	17	9	12	15	20	22	27	22	24	33	2
Infr. contre la famille	46	6	12	7	14	10	9	13	17	22	29	6
Infr. contre la foi publique	36	10	12	27	19	15	6	9	18	22	13	4
Environnement	20	6	10	6	6	21	11	7	11	16	27	2
Ivresse et alcool		9	9	13	14	14	16	12	13	14	17	3
Législation sur les étrangers	6	5	11	9	13	14	8	8	14	8	6	2
Protection de la jeunesse	13	11	2	8	9	8	7	6	9	10	14	2
Autres lois spéciales	4			4	22	15	13	3	5	2		
Code pénal social		6	7	5	8	5	5	3	9	7	11	1
Protection de la personne	2	6	7	5	5	3	3	2	3	3	7	1
Législation sur les élections	3		23									
Carte d'identité	2	3	4	8	3	1						
Infr. contre la liberté individuelle	2	3	1			2		2	3	1		
Contravention Code pénal	9			1						1		
Protection des revenus publics	1		1		1	1	2		1		1	1
Travail	1		2	2	1	2			1			
Hormones et dopage	1	4		1	1	1						
Exercice illégal de l'autorité publique		1			2		1		1	1		1
Pratiques commerciales	4	1			1			1				
Infr. contre la Sécurité de l'Etat				1	2	1	1					
Législation économique			1	1				1			1	
Traite des êtres humains					2	1					1	
Sécurité privée					1		1	1				
Autres infractions Code pénal				1								
Sous-total	1.497	1.207	1.253	1.576	1.375	1.221	1.354	1.345	1.685	1.216	1.248	323
Contravention règlement policier local	1	38	42	82	91	92	72	77	72	75	64	9
Sous-total	1	38	42	82	91	92	72	77	72	75	64	9
Total	1.498	1.245	1.295	1.658	1.466	1.313	1.426	1.422	1.757	1.291	1.312	332

FPF/DGR/DRI/BIPOL - Statistiques policières de criminalité (date de clôture: 22/09/2023)

Les données pour les années 2001 jusqu'à 2012 ne sont plus publiées mais restent disponibles sur demande auprès du service BIPOL.

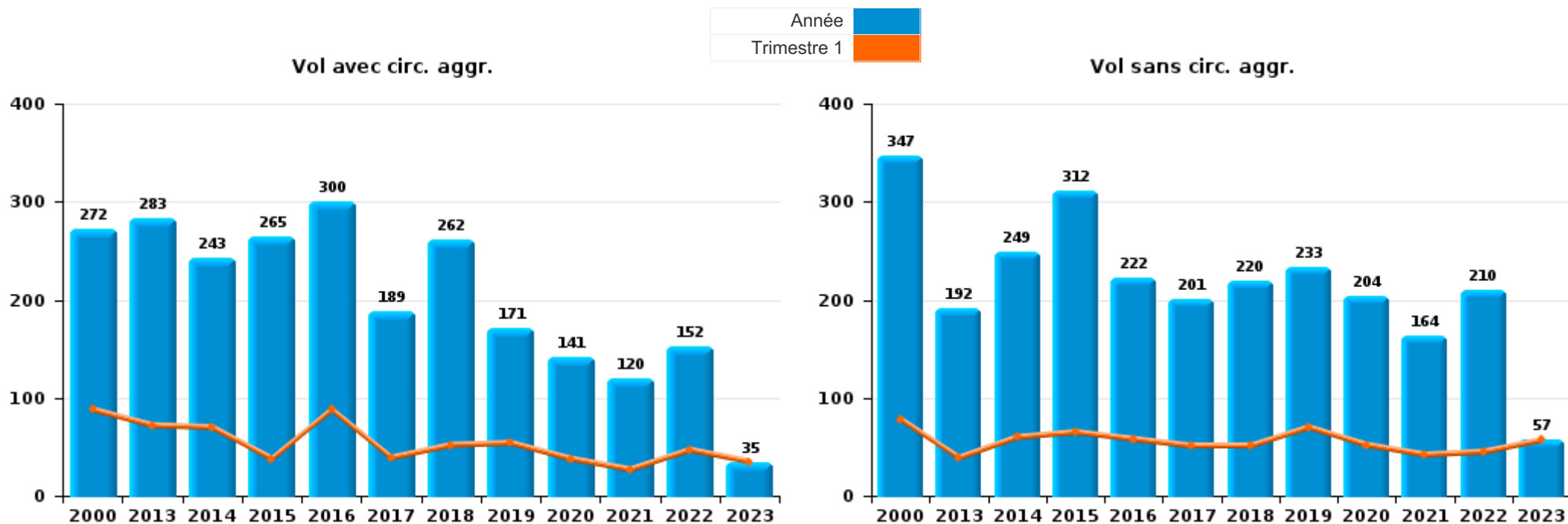
Les données pour 2023 ne concernent que le 1er trimestre.



I.1. Catégorie des infractions : Vol et extorsion (top 5 des infractions au niveau national 2022)

Fléron

	2000	2013	2014	2015	2016	2017	2018	2019	2020	2021	2022	2023
Vol sans circ. agr.	347	192	249	312	222	201	220	233	204	164	210	57
Vol avec circ. agr.	272	283	243	265	300	189	262	171	141	120	152	35
Vol non spécifié	292	1		1	2	1		2	1		2	
Extorsion	3	3	8	9	5	7	6		4	8	6	
Autres		1										
Total	914	480	500	587	529	398	488	406	350	292	370	92



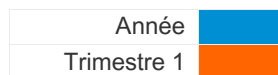
FPF/DGR/DRI/BIPOL - Statistiques policières de criminalité (date de clôture: 22/09/2023)
 Les données pour les années 2001 jusqu'à 2012 ne sont plus publiées mais restent disponibles sur demande auprès du service BIPOL.
 Les données pour 2023 ne concernent que le 1er trimestre.



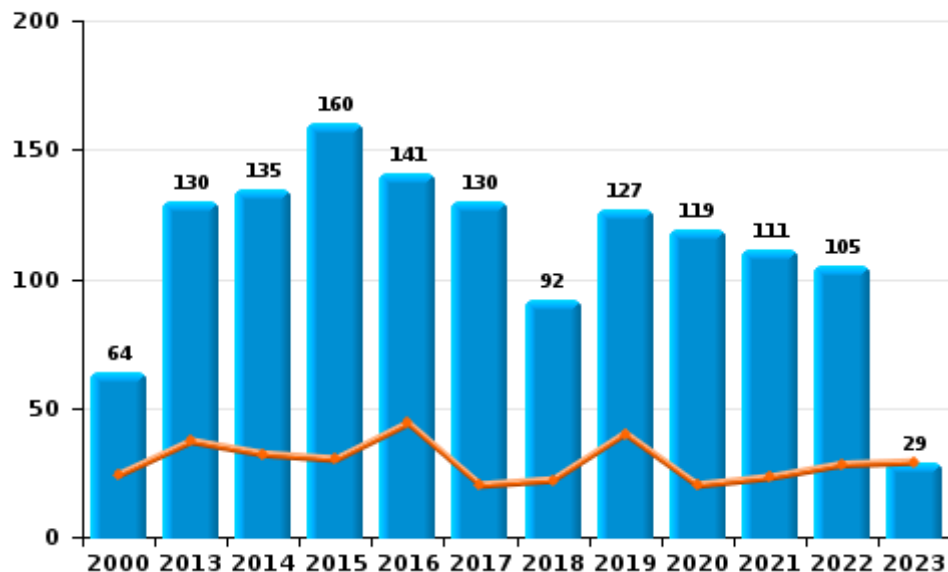
I.2. Catégorie des infractions : Dégradation de la propriété (top 5 des infractions au niveau national 2022)

Fléron

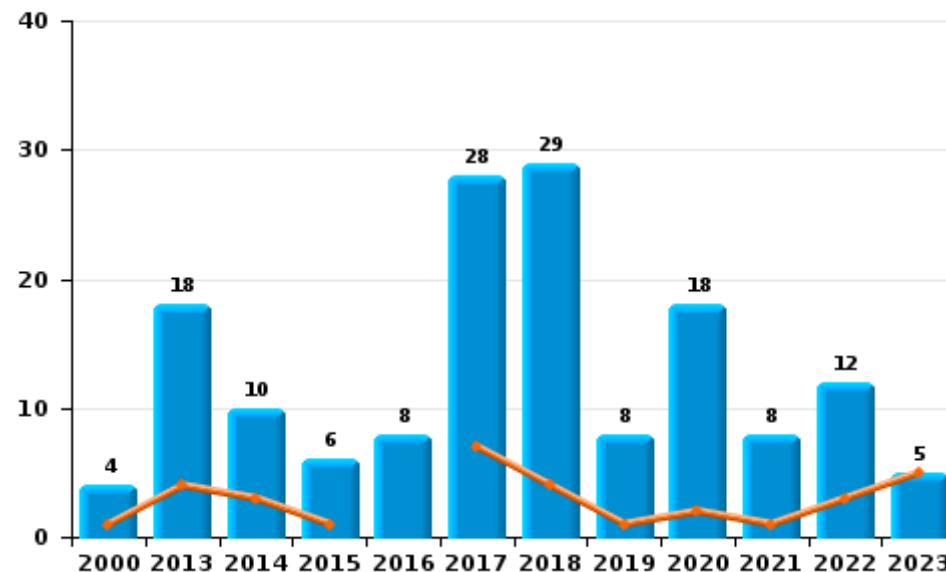
	2000	2013	2014	2015	2016	2017	2018	2019	2020	2021	2022	2023
Vandalisme	64	130	135	160	141	130	92	127	119	111	105	29
Incendie volontaire	2	13	7	2	8	24	27	8	10	3	9	5
Destruction, dénaturation, dégradation	61	1		3		1		1	1		1	
Incendie involontaire	2	5	3	4		4	2		8	5	3	
Destruction par explosion volontaire					1							
Total	129	149	145	169	150	159	121	136	138	119	118	34



Vandalisme



Incendie

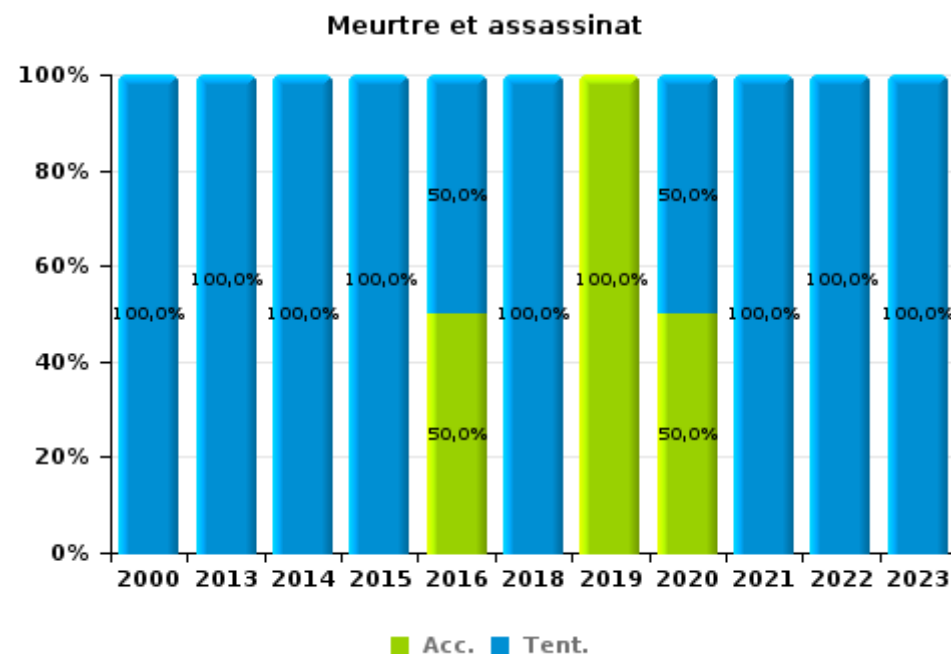
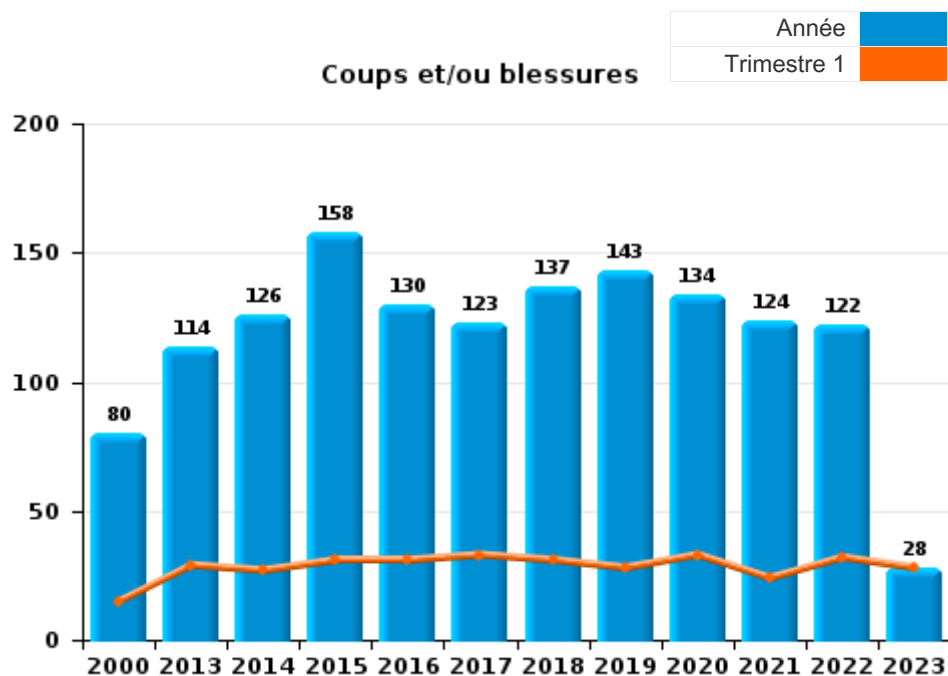




I.3. Catégorie des infractions : Infr. contre l'intégrité physique (top 5 des infractions au niveau national 2022)

Fléron

	2000	2013	2014	2015	2016	2017	2018	2019	2020	2021	2022	2023
Coups et/ou blessures	80	114	126	158	130	123	137	143	134	124	122	28
Autres	11	10	16	33	27	14	35	31	21	22	16	2
Meurtre et assassinat	1	3	1	1	2		1	3	2	2	3	1
Total	92	127	143	192	159	137	173	177	157	148	141	31





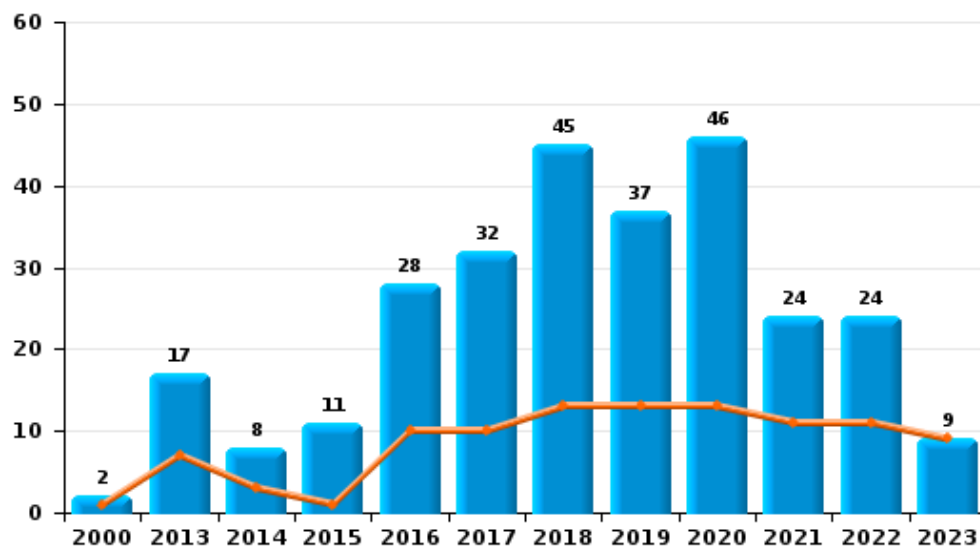
I.4. Catégorie des infractions : Drogues (top 5 des infractions au niveau national 2022)

Fléron

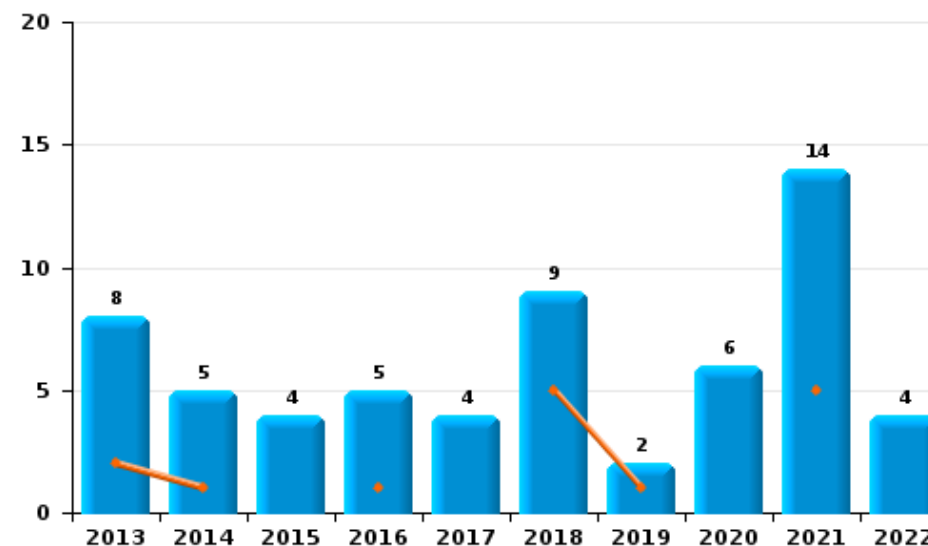
	2000	2013	2014	2015	2016	2017	2018	2019	2020	2021	2022	2023
Détention	2	17	8	11	28	32	45	37	46	24	24	9
Commerce		8	5	4	5	4	9	2	6	14	4	
Fabrication			2	1	2	1	1	3	4	4	1	
Usage	3		1		1	3		1		3		
Autres		1		1		2	1	1				
Importation et exportation	2	2		1			1					
Total	7	28	16	18	36	42	57	44	56	45	29	9



Détention



Commerce



FPF/DGR/DR1/BIPOL - Statistiques policières de criminalité (date de clôture: 22/09/2023)
 Les données pour les années 2001 jusqu'à 2012 ne sont plus publiées mais restent disponibles sur demande auprès du service BIPOL.
 Les données pour 2023 ne concernent que le 1er trimestre.



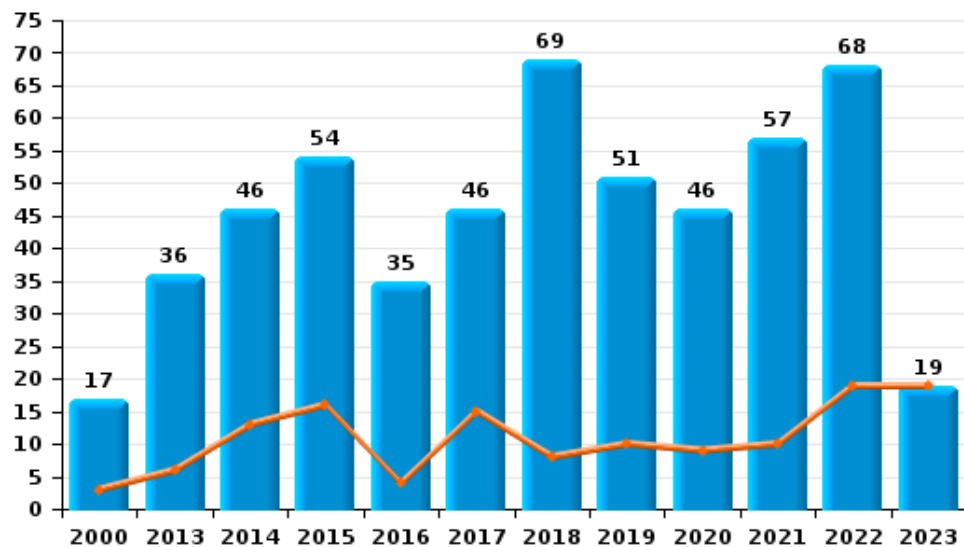
I.5. Catégorie des infractions : Fraude (top 5 des infractions au niveau national 2022)

Fléron

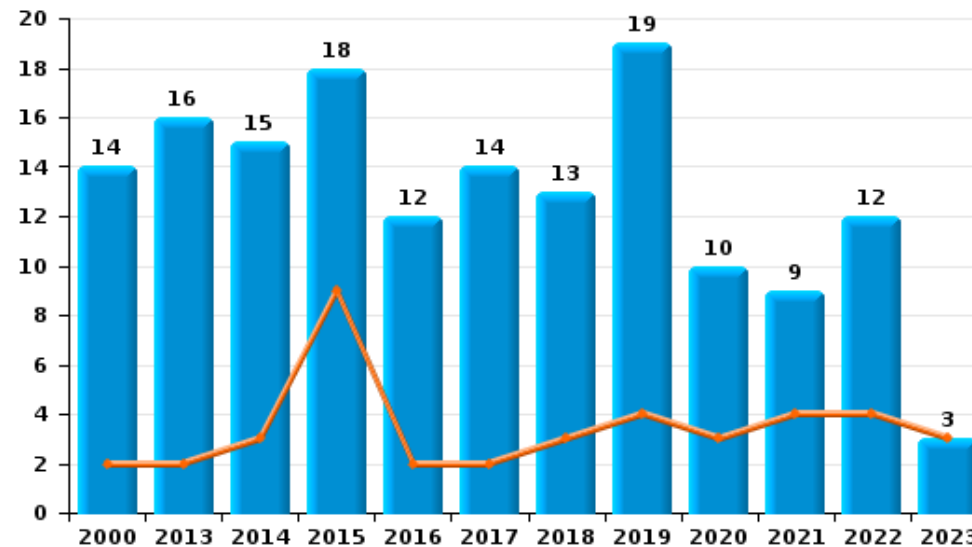
	2000	2013	2014	2015	2016	2017	2018	2019	2020	2021	2022	2023
Escroquerie	17	36	46	54	35	46	69	51	46	57	68	19
Abus de confiance et infr. apparentées	14	16	15	18	12	14	13	19	10	9	12	3
Détournement et destruction frauduleuse	22	2	6	5	5	4	1	1	1	2	6	2
Recel	4			5	2		1	7	5	2	4	
Grivèlerie	11	5	3	1	1	3		1	2	1	1	
Fraudes: Autres	1		2		2	3	1	2	1	2	3	3
Infr. liées à l'insolvabilité		2	3	1		1	1	1	1			
Total	69	61	75	84	57	71	86	82	66	73	94	27



Escroquerie



Abus de confiance et infr. apparentées



FPF/DGR/DRI/BIPOL - Statistiques policières de criminalité (date de clôture: 22/09/2023)

Les données pour les années 2001 jusqu'à 2012 ne sont plus publiées mais restent disponibles sur demande auprès du service BIPOL.
Les données pour 2023 ne concernent que le 1er trimestre.

STATISTIQUES POLICIERES DE CRIMINALITE

LIEU DE PERPETRATION: COMMUNE

Fléron

PARTIE II : FIGURES CRIMINELLES / PHENOMENES



Fléron

FC Vol moyen de transport

	2000	2013	2014	2015	2016	2017	2018	2019	2020	2021	2022	2023
Vol de voiture	102	16	8	20	19	12	15	10	11	10	11	6
Vol de moto	8	3	2	5			1	2		1		
Carjacking		2	2	1					1	2		1
Homejacking		1		1						1		
Vol dans les garages	9	7	2	7	3	5	3	2	2	2	3	
Vol de vélomoteur	32	2	14	6	10	5	6	5	5	2	2	2
Vol de vélo	16	12	13	20	23	19	17	15	12	5	11	3

FC Cambriolage

	2000	2013	2014	2015	2016	2017	2018	2019	2020	2021	2022	2023
Cambriolage dans habitation	233	180	138	153	130	120	170	104	82	71	79	15
Cambriolage ds entreprise ou commerce	61	30	28	29	43	24	22	14	14	12	12	4
Cambriolage ds service public ou bâtiment administ	9	8	9	8	27	10	9	6	6	6	7	
Vol au bélier	1			1		1						
Cambriolage dans bâtiment (total)	301	217	173	190	200	154	201	124	102	88	98	19



FC Vol autre

	2000	2013	2014	2015	2016	2017	2018	2019	2020	2021	2022	2023
Vol à main armée	22	7	11	17	8	10	4	4	4	6	1	3
Vol avec violence sans arme	16	16	21	28	24	22	20	26	11	23	18	3
Vol dans ou sur un véhicule	159	40	65	89	81	25	53	39	50	28	49	14
Sacjacking dans une voiture									1			
Vol d'armes et explosifs	10	7	4	3	8	2	6	3		5		1
Arrachage de sac à main	5	2	2		1	3			1	1	2	
Vol à l'arraché	9	8	8	12	14	11	6	13	7	9	7	1
Vol à la tire	68	19	28	36	29	23	26	24	15	13	11	5
Vol à l'étalage	34	24	38	39	24	32	46	37	43	34	41	9
Vol par ruse	24	20	22	22	16	21	23	14	12	13	11	5
Vol de métaux	3	7	4	2	10	2	1	5	1	1	3	
Vol sur les chantiers	9	4	2	1	2	1	7	2	2		4	1
Home-invasion		1	1	1		1	2	1				1
Vol d'animaux	2	1	4	1	3			3		1	2	
Vol de cargaison		1	1						1			

Criminalité ICT

	2000	2013	2014	2015	2016	2017	2018	2019	2020	2021	2022	2023
Fraude de cartes de paiements	2	14	12	25	20	17	24	27	25	10	29	7
Phishing		1						1			1	
Ransomware						1						
Shouldersurfing			1	3		1	4	3	1	1		2
Skimming			1						1		1	



FC Autre

	2000	2013	2014	2015	2016	2017	2018	2019	2020	2021	2022	2023
Violence contre les métiers d'intérêt général	1	1			1				3		2	
Graffiti		10	16	11	5	6	6	5	4	4	3	1
Dégradation de voiture	11	62	52	68	68	71	54	60	53	56	41	14
Rixe au couteau		2			1			1	1	2		

PH Violence intrafamiliale (VIF)

	2000	2013	2014	2015	2016	2017	2018	2019	2020	2021	2022	2023
VIF: physique, dans le couple	7	37	33	54	44	36	53	51	57	52	44	9
VIF: physique, envers des descendants	2	5	3	5	8	7	13	13	10	8	5	2
VIF: physique, envers d'autres membres	20	4	10	13	4	3	8	7	6	7	9	1
VIF: sexuelle, envers des descendants			3	2	2	1		2		1		
VIF: psychique, dans le couple	41	24	36	34	43	27	34	37	42	61	58	16
VIF: psychique, envers d'autres membres					3		3	1	1			
VIF: économique, dans le couple				1			3	2	4	3	4	
VIF: économique, envers des descendants	4											
VIF: économique, envers d'autres membres	39	5	4	3	2	1	7	2	1		3	2

PH Hormones et dopage

	2000	2013	2014	2015	2016	2017	2018	2019	2020	2021	2022	2023
Dopage humain	1	3		1	1	1						



PH Drogues

	2000	2013	2014	2015	2016	2017	2018	2019	2020	2021	2022	2023
Vente de cocaïne		1	2	1	1		1	1		3		
Import-export de cocaïne		1										
Import-export de drogues synthétiques		1										
Vente de drogues synthétiques		1		1		1						
Production de cannabis (culture)					2		1	1	2	2	1	
Vente de cannabis en grande quantité			1									
Import-export d'héroïne		1										
Vente-traffic d'héroïne		1					1		1	1		

PH Trafic d'armes

	2000	2013	2014	2015	2016	2017	2018	2019	2020	2021	2022	2023
Commerce et production d'arme à feu et mun.					1			1	1			

PH Traite des êtres humains

	2000	2013	2014	2015	2016	2017	2018	2019	2020	2021	2022	2023
TEH - exploitation économique					2	1					1	
TEH - exploitation sexuelle	1	1								1		



PH Violence dans l'espace public

	2000	2013	2014	2015	2016	2017	2018	2019	2020	2021	2022	2023
Violence physique (transport public)	1	1		4	1		1	1	1			
Violence physique (voie publique)	17	44	51	61	39	46	51	56	34	43	40	10
Violence physique (autre endroit public)		1	1		2	2	2	2	1	2		
Violence physique (endroit accessible au public)	20	16	18	17	21	20	12	10	13	5	13	5
Violence sexuelle (transport public)	1			1	3	1						
Violence sexuelle (voie publique)	2	7	2	3	4	5		4	1		3	
Violence sexuelle (autre endroit public)		1	2	3	1					1	1	
Violence sexuelle (endroit accessible au public)		4		1	4			2				
Violence psychique (transport public)	2		1	1				1	2		3	1
Violence psychique (voie publique)	11	37	27	54	32	47	47	62	30	43	56	9
Violence psychique (autre endroit public)		4	1	3	3	4	10	1	3	2	6	
Violence psychique (endroit accessible au public)	12	11	10	17	12	14	12	16	10	6	14	2
Vol à main armée (transport public)	1									1		
Vol à main armée (voie publique)	8	2	5	7		2	1		1			1
Vol à main armée (autre endroit public)					1							
Vol à main armée (endroit accessible au public)	9	3	4	9	4	6	1	2	3	4		1
Vol avec violence sans arme (transport public)			1									
Vol avec violence sans arme (voie publique)	11	11	9	15	14	12	10	17	7	14	8	3
Vol avec violence sans arme (autre endroit public)								1		1		
Vol avec violence sans arme (endr. acces. au pub.)	1	2	5	10	6	5	6	4	1	3	1	

PH Autre

	2000	2013	2014	2015	2016	2017	2018	2019	2020	2021	2022	2023
Faux policiers		11	3		2	1		1				
Terrorisme, extrémisme et radicalisme			1	2	3	1	1					
Cyberharcèlement	4	34	55	90	44	34	59	67	45	56	47	9
Fraude à l'identité	4	7	17	32	18	23	18	15	26	29	20	6

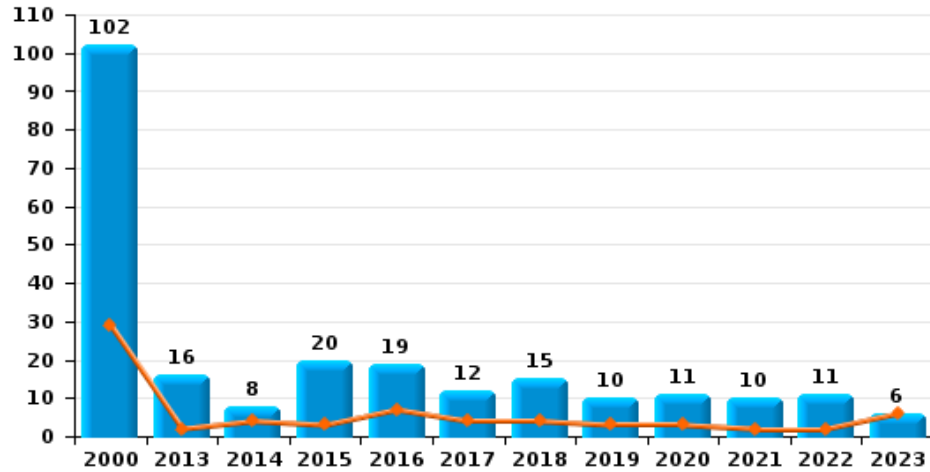




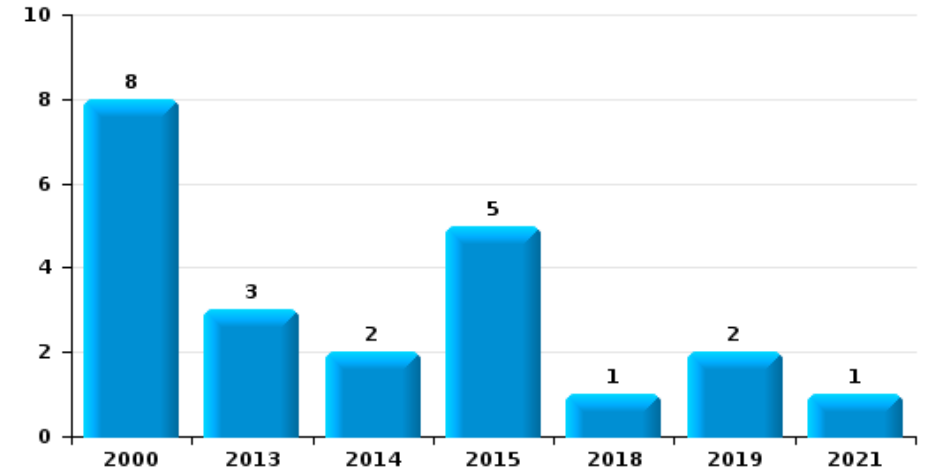
Fléron

Année	■
Trimestre 1	■

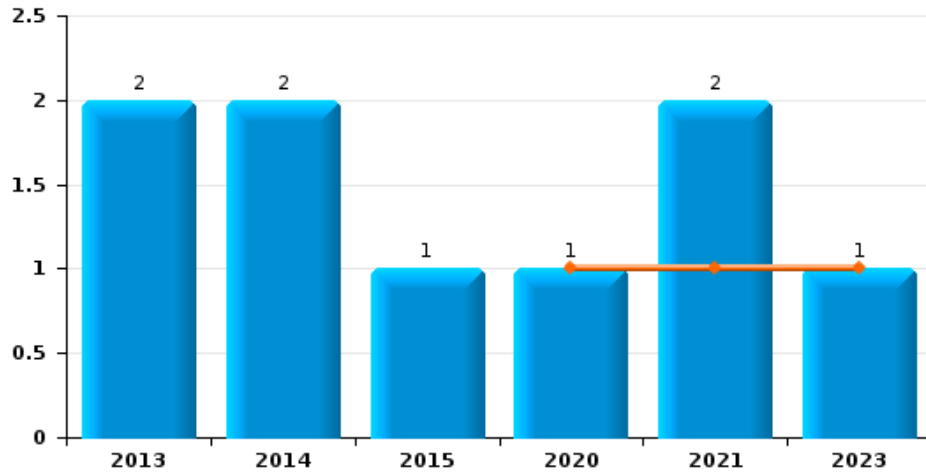
Vol de voiture



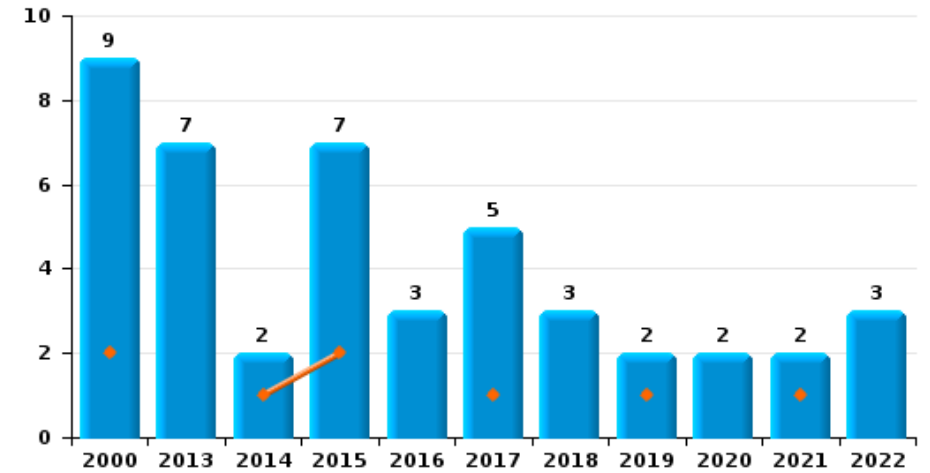
Vol de moto



Carjacking



Vol dans les garages

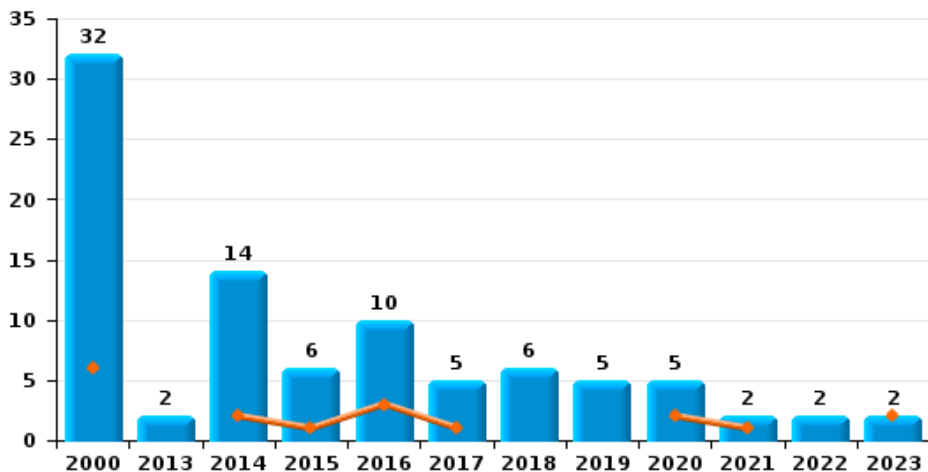




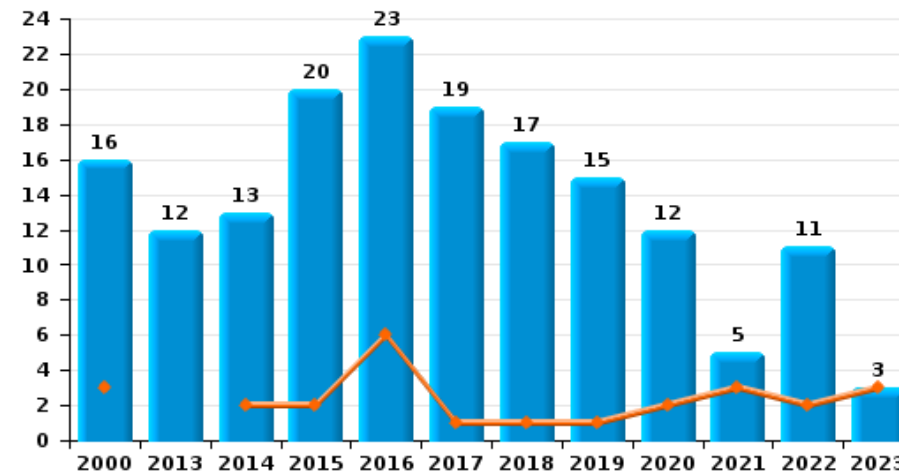
Fléron

Année	■
Trimestre 1	■

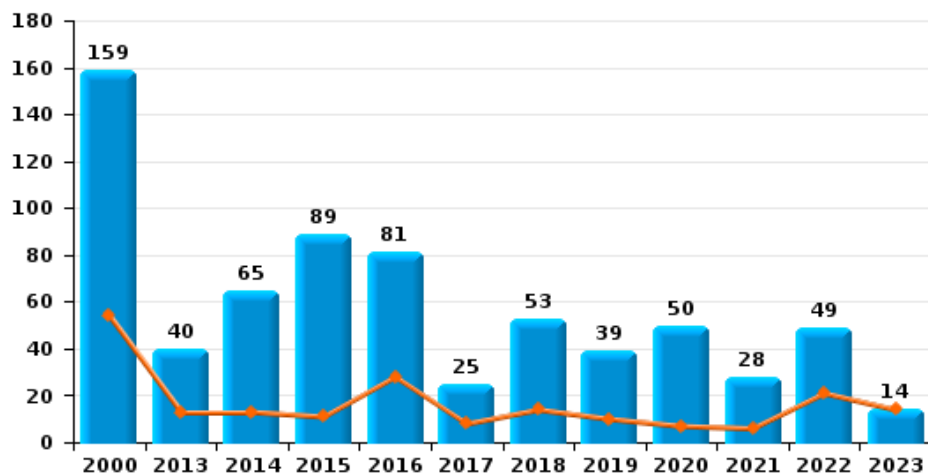
Vol de vélomoteur



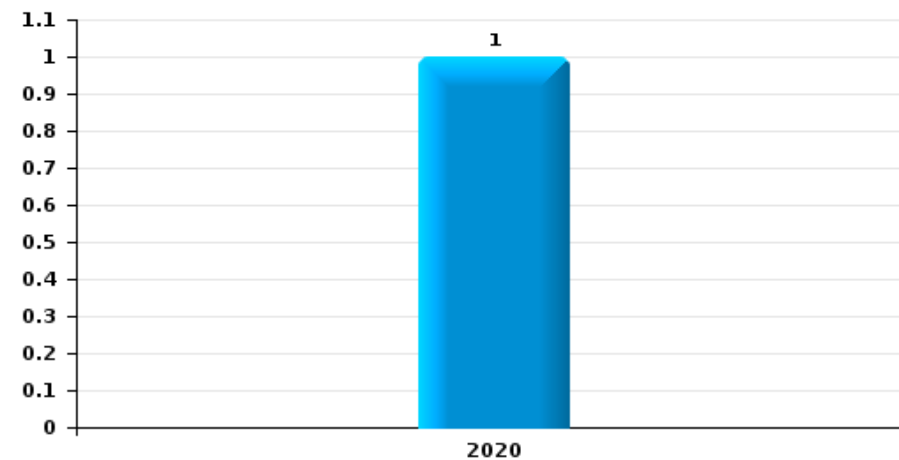
Vol de vélo



Vol dans ou sur un véhicule

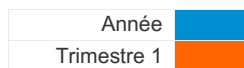


Sacjacking dans une voiture

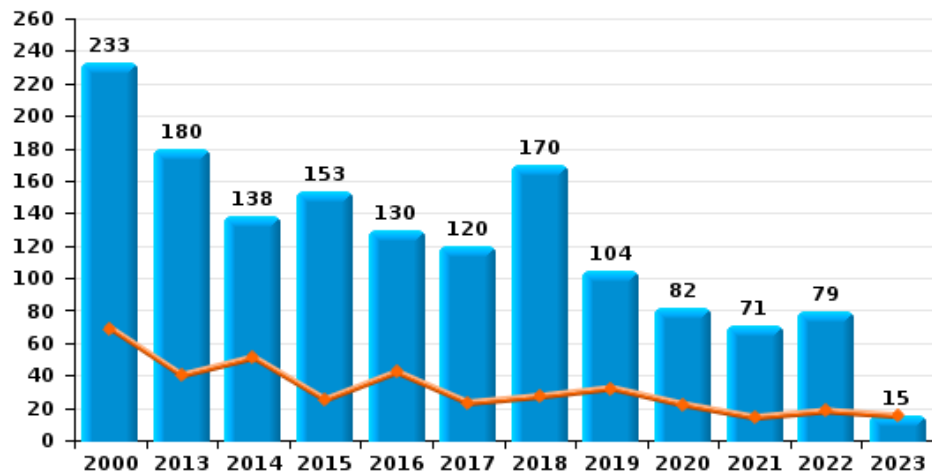




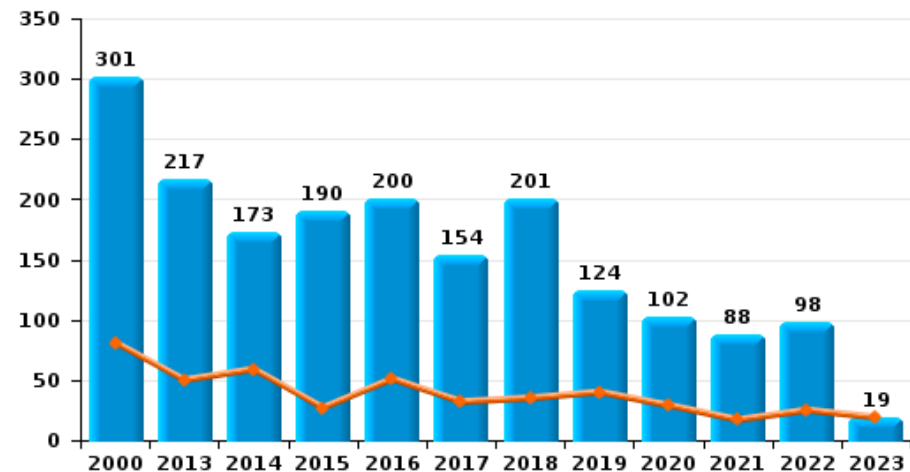
Fléron



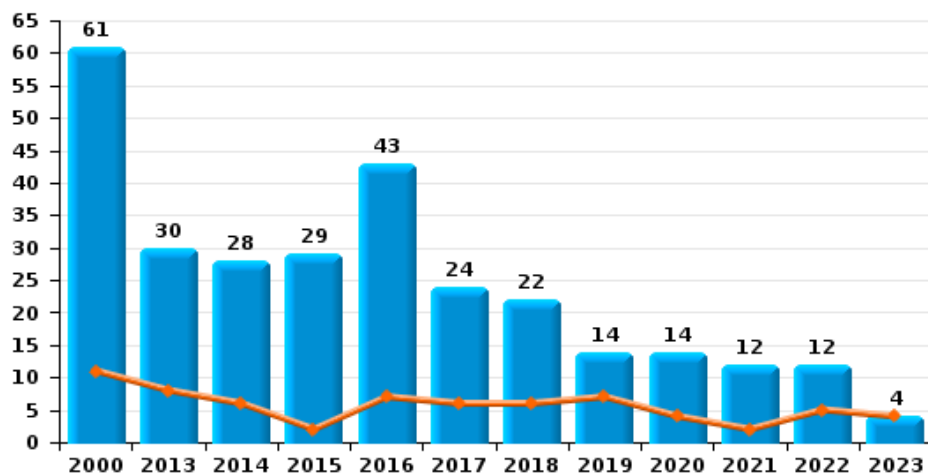
Cambriolage dans habitation



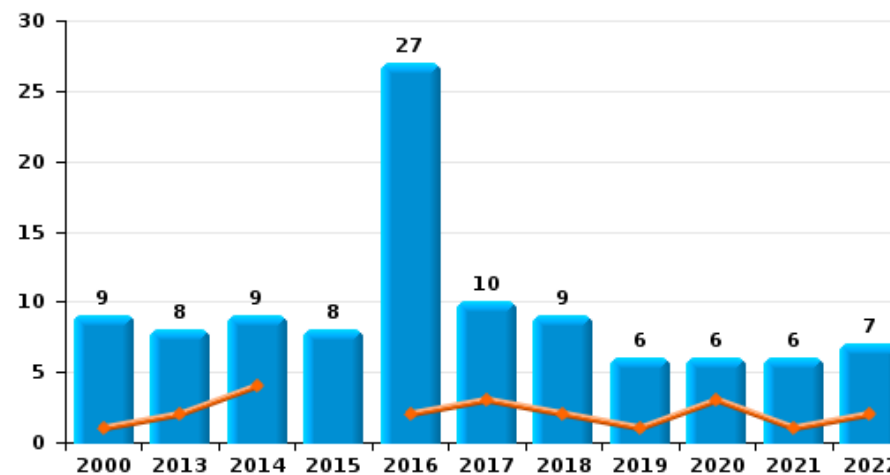
Cambriolage dans bâtiment (total)



Cambriolage ds entreprise ou commerce



Cambriolage ds service public ou bâtiment administratif

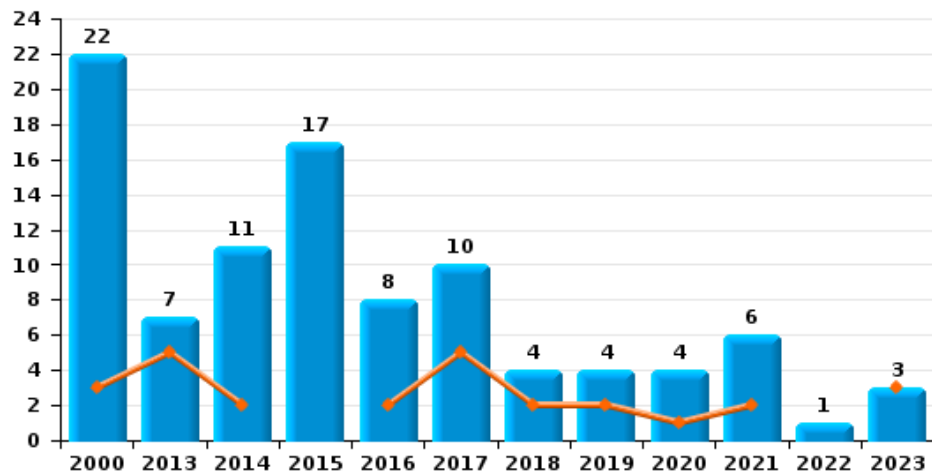




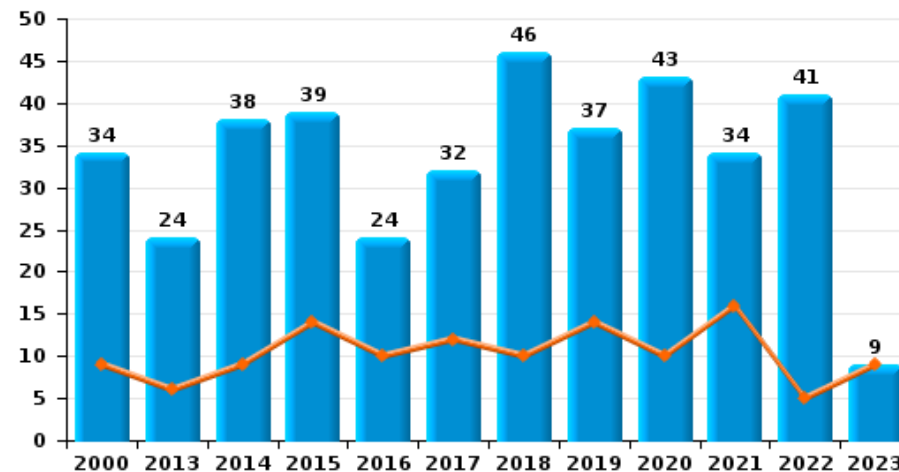
Fléron

Année ■
Trimestre 1 ■

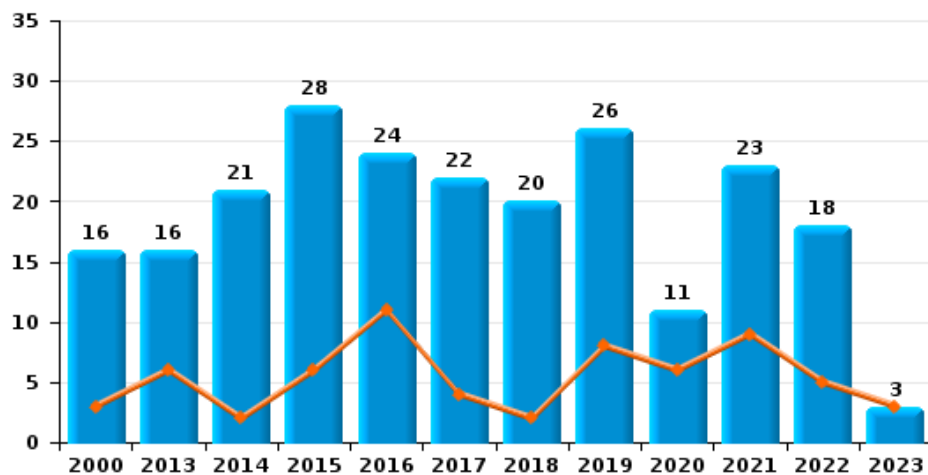
Vol à main armée



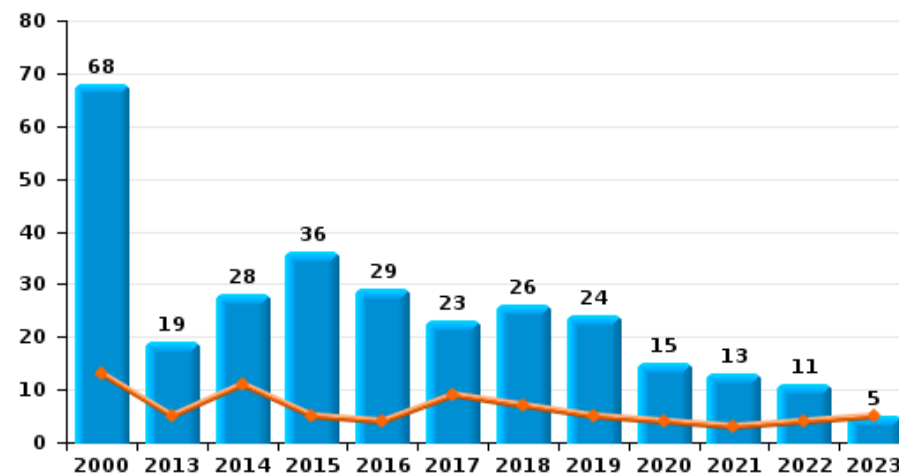
Vol à l'étalage



Vol avec violence sans arme

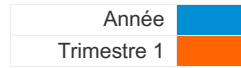


Vol à la tire

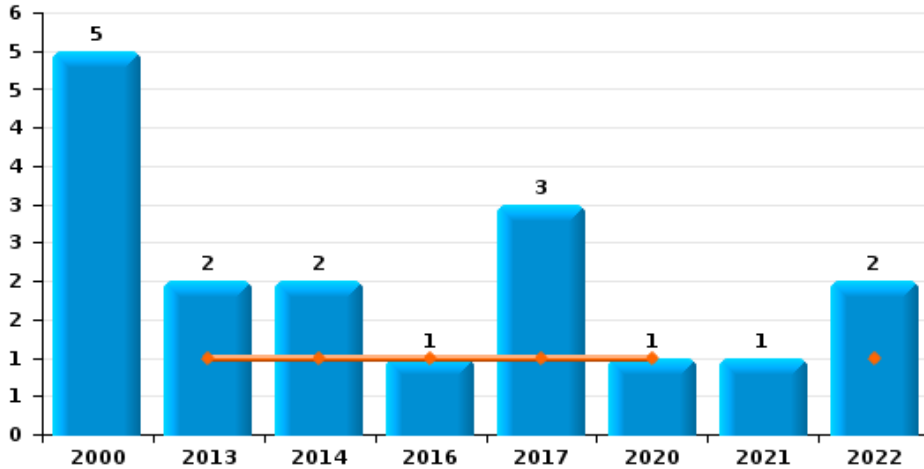




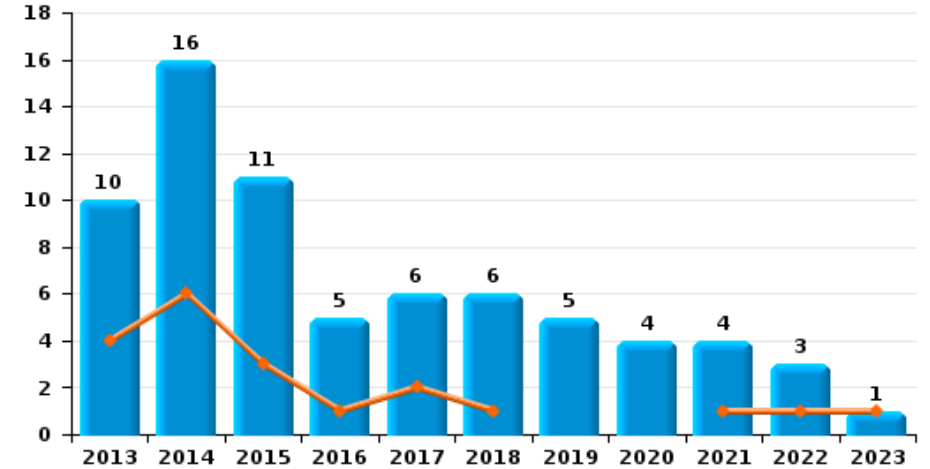
Fléron



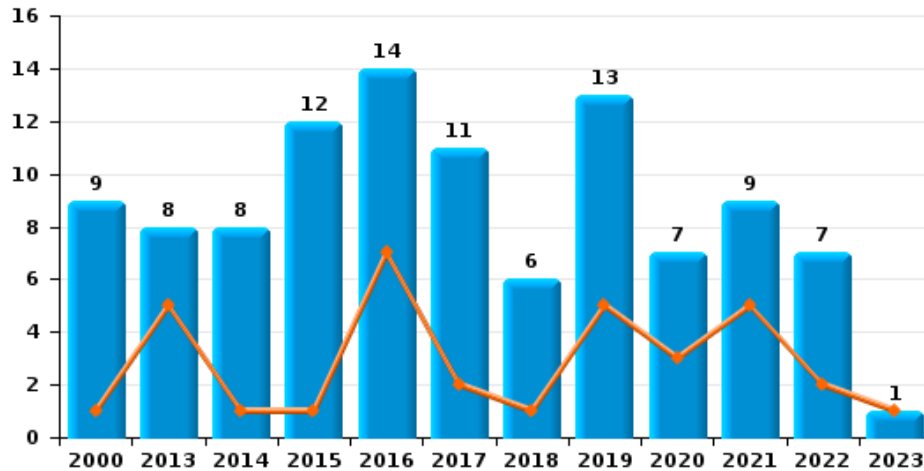
Arrachage de sac à main



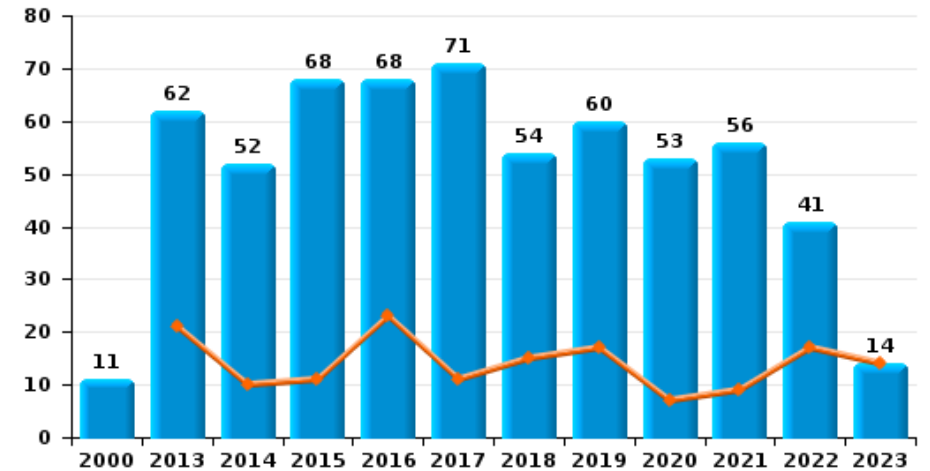
Graffiti



Vol à l'arraché



Dégradation de voiture





Fléron

FC Vol moyen de transport

		2000	2013	2014	2015	2016	2017	2018	2019	2020	2021	2022	2023
Vol de voiture	Trim 1	29	2	4	3	7	4	4	3	3	2	2	6
	Trim 2	23	10	3	9	6	4	2		4	1	2	
	Trim 3	22	1	1	6	4	3	6		2		2	
	Trim 4	28	3		2	2	1	3	7	2	7	5	
Total		102	16	8	20	19	12	15	10	11	10	11	6
Vol de moto	Trim 2	1	1	1				1	1		1		
	Trim 3	4	1		4								
	Trim 4	3	1	1				1					
Total		8	3	2	5			1	2		1		
Carjacking	Trim 1									1	1		1
	Trim 2		1	1									
	Trim 3		1	1	1								
	Trim 4										1		
Total			2	2	1					1	2		1
Homejacking	Trim 1				1								
	Trim 2		1										
	Trim 4										1		
Total			1		1						1		
Vol dans les garages	Trim 1	2		1	2		1		1		1		
	Trim 2	1	5	1	5	1	2	2		1		1	
	Trim 3	4				1	2	1		1			
	Trim 4	2	2			1			1		1	2	
Total		9	7	2	7	3	5	3	2	2	2	3	



FC Vol moyen de transport

		2000	2013	2014	2015	2016	2017	2018	2019	2020	2021	2022	2023
Vol de vélomoteur	Trim 1	6		2	1	3	1			2	1		2
	Trim 2	11	2	7	1	2	1	1	3	2	1		
	Trim 3	3		3	1	2	2	3	2	1		1	
	Trim 4	12		2	3	3	1	2				1	
	Total	32	2	14	6	10	5	6	5	5	2	2	2
Vol de vélo	Trim 1	3		2	2	6	1	1	1	2	3	2	3
	Trim 2	4	5	7	5	7	3	6	4	6		3	
	Trim 3	7	4	2	6	4	4	5	3	3		5	
	Trim 4	2	3	2	7	6	11	5	7	1	2	1	
	Total	16	12	13	20	23	19	17	15	12	5	11	3



FC Cambriolage

		2000	2013	2014	2015	2016	2017	2018	2019	2020	2021	2022	2023
Cambriolage dans habitation	Trim 1	69	40	51	25	42	23	27	32	22	14	18	15
	Trim 2	49	46	31	60	27	29	25	18	14	24	14	
	Trim 3	54	37	26	29	22	35	58	21	24	13	8	
	Trim 4	61	57	30	39	39	33	60	33	22	20	39	
	Total	233	180	138	153	130	120	170	104	82	71	79	15
Cambriolage ds entreprise ou commerce	Trim 1	11	8	6	2	7	6	6	7	4	2	5	4
	Trim 2	21	8	8	16	8	8	6		5	4	1	
	Trim 3	20	3	10	4	4	7	5	4	3	4	4	
	Trim 4	9	11	4	7	24	3	5	3	2	2	2	
	Total	61	30	28	29	43	24	22	14	14	12	12	4
Cambriolage ds service public ou bâtiment administ	Trim 1	1	2	4		2	3	2	1	3	1	2	
	Trim 2	2	5	2	2	8	3		2		2	5	
	Trim 3	1	1	3	2	9	4	3	1	2	1		
	Trim 4	5			4	8		4	2	1	2		
	Total	9	8	9	8	27	10	9	6	6	6	7	
Vol au bélier	Trim 2	1			1		1						
Total	1			1		1							
Cambriolage dans bâtiment (total)	Trim 1	81	50	59	27	51	32	35	40	29	17	25	19
	Trim 2	71	59	41	78	43	40	31	20	19	29	20	
	Trim 3	75	40	39	35	35	46	66	26	29	18	12	
	Trim 4	74	68	34	50	71	36	69	38	25	24	41	
	Total	301	217	173	190	200	154	201	124	102	88	98	19



FC Vol autre

		2000	2013	2014	2015	2016	2017	2018	2019	2020	2021	2022	2023
Vol à main armée	Trim 1	3	5	2		2	5	2	2	1	2		3
	Trim 2	3	1	3	6	1	1	2	1		2	1	
	Trim 3	5		1	6	3	2			1	1		
	Trim 4	11	1	5	5	2	2		1	2	1		
	Total	22	7	11	17	8	10	4	4	4	6	1	3
Vol avec violence sans arme	Trim 1	3	6	2	6	11	4	2	8	6	9	5	3
	Trim 2	3	2	5	7	7	6	7	2	2	8	7	
	Trim 3	3	7	6	7	3	7	4	10	2	4		
	Trim 4	7	1	8	8	3	5	7	6	1	2	6	
	Total	16	16	21	28	24	22	20	26	11	23	18	3
Vol dans ou sur un véhicule	Trim 1	54	13	13	11	28	8	14	10	7	6	21	14
	Trim 2	25	12	22	19	28	5	15	9	9	5	4	
	Trim 3	41	11	11	16	14	6	11	15	26	12	6	
	Trim 4	39	4	19	43	11	6	13	5	8	5	18	
	Total	159	40	65	89	81	25	53	39	50	28	49	14
Sacjacking dans une voiture	Trim 4									1			
Total										1			
Vol d'armes et explosifs	Trim 1	2	1	3	1	1	1	1			1		1
	Trim 2	1	1	1	2	2	1	2			2		
	Trim 3	2				1		2	1		2		
	Trim 4	5	5			4		1	2				
	Total	10	7	4	3	8	2	6	3		5		1
Arrachage de sac à main	Trim 1		1	1		1	1			1		1	
	Trim 2	3		1							1	1	
	Trim 3	1	1				1						
	Trim 4	1					1						
	Total	5	2	2		1	3			1	1	2	



FC Vol autre

		2000	2013	2014	2015	2016	2017	2018	2019	2020	2021	2022	2023
Vol à l'arraché	Trim 1	1	5	1	1	7	2	1	5	3	5	2	1
	Trim 2	4		2	4	3	2	2	2	1	3	4	
	Trim 3	1	3	2	1	1	4		3	2			
	Trim 4	3		3	6	3	3	3	3	1	1	1	
	Total	9	8	8	12	14	11	6	13	7	9	7	1
Vol à la tire	Trim 1	13	5	11	5	4	9	7	5	4	3	4	5
	Trim 2	10	3	5	10	5	4	8	7	2	2	2	
	Trim 3	19	6	4	11	9	6	5	7	6	2	3	
	Trim 4	26	5	8	10	11	4	6	5	3	6	2	
	Total	68	19	28	36	29	23	26	24	15	13	11	5
Vol à l'étalage	Trim 1	9	6	9	14	10	12	10	14	10	16	5	9
	Trim 2	6	6	14	11	4	4	12	4	10	4	8	
	Trim 3	9	4	5	7	5	6	15	9	12	6	9	
	Trim 4	10	8	10	7	5	10	9	10	11	8	19	
	Total	34	24	38	39	24	32	46	37	43	34	41	9
Vol par ruse	Trim 1	7	6	10	5	2	6	2	1	1	1	2	5
	Trim 2	6	3	3	7	3	4	5	4		3	3	
	Trim 3	4	7	5	5	4	4	7	3	8	2	2	
	Trim 4	7	4	4	5	7	7	9	6	3	7	4	
	Total	24	20	22	22	16	21	23	14	12	13	11	5
Vol de métaux	Trim 1	2	1	1		5			2				
	Trim 2		4	2	1	3		1	1	1	1	3	
	Trim 3		1	1			2		1				
	Trim 4	1	1		1	2			1				
	Total	3	7	4	2	10	2	1	5	1	1	3	



FC Vol autre

		2000	2013	2014	2015	2016	2017	2018	2019	2020	2021	2022	2023
Vol sur les chantiers	Trim 1	6	2			2		2				2	1
	Trim 2	2	2	1	1			2	1	2		2	
	Trim 3			1			1	2					
	Trim 4	1						1	1				
	Total	9	4	2	1	2	1	7	2	2		4	1
Home-invasion	Trim 1			1	1			1	1				1
	Trim 2							1					
	Trim 3						1						
	Trim 4		1										
	Total		1	1	1		1	2	1				1
Vol d'animaux	Trim 1	2				1					1		
	Trim 2			3	1	2			2				
	Trim 3		1						1			1	
	Trim 4			1								1	
	Total	2	1	4	1	3			3		1	2	
Vol de cargaison	Trim 3			1						1			
	Trim 4		1										
	Total		1	1						1			



Criminalité ICT

		2000	2013	2014	2015	2016	2017	2018	2019	2020	2021	2022	2023
Fraude de cartes de paiements	Trim 1		4	7	5	4	6	4	4	6	4	3	7
	Trim 2	1	4		7	8	2	6	5	5	1	3	
	Trim 3	1	5	2	7	5	5	5	5	10	3	9	
	Trim 4		1	3	6	3	4	9	13	4	2	14	
Total		2	14	12	25	20	17	24	27	25	10	29	7
Phishing	Trim 2		1										
	Trim 3											1	
	Trim 4								1				
Total			1						1			1	
Ransomware	Trim 4						1						
Total							1						
Shouldersurfing	Trim 1						1				1		2
	Trim 2			1				1	1				
	Trim 3			2				1					
	Trim 4		1					2	2	1			
Total			1	3			1	4	3	1	1		2
Skimming	Trim 1			1									
	Trim 2									1		1	
Total				1						1		1	



FC Autre

		2000	2013	2014	2015	2016	2017	2018	2019	2020	2021	2022	2023
Violence contre les métiers d'intérêt général	Trim 1	1								1		1	
	Trim 2		1										
	Trim 3				1					1		1	
	Trim 4									1			
Total		1	1			1				3		2	
Graffiti	Trim 1		4	6	3	1	2	1			1	1	1
	Trim 2		2	4	2	2		2	2	2	1	1	
	Trim 3		1	2	1	1		1		2	1	1	
	Trim 4		3	4	5	1	4	2	3		1		
Total			10	16	11	5	6	6	5	4	4	3	1
Dégradation de voiture	Trim 1		21	10	11	23	11	15	17	7	9	17	14
	Trim 2	1	17	19	16	20	20	9	10	18	16	6	
	Trim 3	6	13	12	19	12	21	10	17	17	12	10	
	Trim 4	4	11	11	22	13	19	20	16	11	19	8	
Total		11	62	52	68	68	71	54	60	53	56	41	14
Rixe au couteau	Trim 1				1								
	Trim 2		1							1	1		
	Trim 3		1						1		1		
Total			2			1			1	1	2		



PH Violence intrafamiliale (VIF)

		2000	2013	2014	2015	2016	2017	2018	2019	2020	2021	2022	2023
VIF: physique, dans le couple	Trim 1	1	12	6	10	13	10	12	16	17	10	14	9
	Trim 2	2	13	12	12	11	7	14	10	13	10	7	
	Trim 3		5	8	24	9	9	14	10	16	20	13	
	Trim 4	4	7	7	8	11	10	13	15	11	12	10	
	Total	7	37	33	54	44	36	53	51	57	52	44	9
VIF: physique, envers des descendants	Trim 1	1	2	1	2	1	1	2		3	3	2	2
	Trim 2		2	1	2	3	2	3	3	4	2		
	Trim 3	1	1	1	1	2	2	7	6	2	1	2	
	Trim 4					2	2	1	4	1	2	1	
	Total	2	5	3	5	8	7	13	13	10	8	5	2
VIF: physique, envers d'autres membres	Trim 1	3		1	5	2	1	2		1	1	1	1
	Trim 2	7	2		5		1	2	4		3	1	
	Trim 3	5	1	2				2	1	4	1	3	
	Trim 4	5	1	7	3	2	1	2	2	1	2	4	
	Total	20	4	10	13	4	3	8	7	6	7	9	1
VIF: sexuelle, envers des descendants	Trim 1			1		2							
	Trim 2			1	1				1				
	Trim 3								1				
	Trim 4			1	1		1				1		
	Total			3	2	2	1		2		1		
VIF: psychique, dans le couple	Trim 1	5	12	5	11	6	11	2	14	16	11	14	16
	Trim 2	8	4	16	8	21	3	5	1	10	16	16	
	Trim 3	11	3	5	8	13	8	8	12	15	19	11	
	Trim 4	17	5	10	7	3	5	19	10	1	15	17	
	Total	41	24	36	34	43	27	34	37	42	61	58	16
VIF: psychique, envers d'autres membres	Trim 2					3		2		1			
	Trim 3							1					
	Trim 4								1				
	Total					3		3	1	1			



PH Violence intrafamiliale (VIF)

		2000	2013	2014	2015	2016	2017	2018	2019	2020	2021	2022	2023
VIF: économique, dans le couple	Trim 1								1		2	2	
	Trim 2							1				1	
	Trim 3			1				1		3	1		
	Trim 4							1	1	1		1	
Total				1				3	2	4	3	4	
VIF: économique, envers des descendants	Trim 2	2											
	Trim 3	1											
	Trim 4	1											
Total		4											
VIF: économique, envers d'autres membres	Trim 1	7	1	1	1	1	1						2
	Trim 2	10	1	2	1	1		4	1				
	Trim 3	12						3	1			3	
	Trim 4	10	3	1	1					1			
Total		39	5	4	3	2	1	7	2	1		3	2



PH Hormones et dopage

		2000	2013	2014	2015	2016	2017	2018	2019	2020	2021	2022	2023
Dopage humain	Trim 1						1						
	Trim 2		1		1								
	Trim 3	1											
	Trim 4		2										
Total		1	3		1	1	1						



PH Drogues

		2000	2013	2014	2015	2016	2017	2018	2019	2020	2021	2022	2023
Vente de cocaïne	Trim 1								1		2		
	Trim 2		1	1									
	Trim 3			1							1		
	Trim 4				1	1		1					
Total			1	2	1	1		1	1		3		
Import-export de cocaïne	Trim 2		1										
Total			1										
Import-export de drogues synthétiques	Trim 3		1										
Total			1										
Vente de drogues synthétiques	Trim 2				1								
	Trim 3		1										
	Trim 4						1						
	Total			1		1		1					
Production de cannabis (culture)	Trim 1											1	
	Trim 2									2	1		
	Trim 3				1								
	Trim 4				1			1	1		1		
Total					2			1	1	2	2	1	
Vente de cannabis en grande quantité	Trim 3			1									
Total				1									
Import-export d'héroïne	Trim 2		1										
Total			1										
Vente-traffic d'héroïne	Trim 2		1										
	Trim 3									1	1		
	Trim 4							1					
	Total			1					1		1	1	



PH Trafic d'armes

		2000	2013	2014	2015	2016	2017	2018	2019	2020	2021	2022	2023
Commerce et production d'arme à feu et mun.	Trim 2					1			1				
	Trim 4									1			
Total						1			1	1			



PH Traite des êtres humains

		2000	2013	2014	2015	2016	2017	2018	2019	2020	2021	2022	2023
TEH - exploitation économique	Trim 1					1						1	
	Trim 2						1						
	Trim 4					1							
	Total					2	1					1	
TEH - exploitation sexuelle	Trim 1										1		
	Trim 2		1										
	Trim 3												
	Total		1								1		



PH Violence dans l'espace public

		2000	2013	2014	2015	2016	2017	2018	2019	2020	2021	2022	2023
Violence physique (transport public)	Trim 1				3	1							
	Trim 2	1	1					1	1				
	Trim 3				1								
	Trim 4									1			
Total		1	1		4	1		1	1	1			
Violence physique (voie publique)	Trim 1	4	12	11	6	2	12	10	8	3	4	9	10
	Trim 2	7	11	13	21	11	14	20	9	12	16	6	
	Trim 3	4	14	10	16	11	12	13	20	10	16	15	
	Trim 4	2	7	17	18	15	8	8	19	9	7	10	
Total		17	44	51	61	39	46	51	56	34	43	40	10
Violence physique (autre endroit public)	Trim 1			1		1		1					
	Trim 2							1	2				
	Trim 3		1			1	2			1	1		
	Trim 4										1		
Total			1	1		2	2	2	2	1	2		
Violence physique (endroit accessible au public)	Trim 1	5	4	5	4	8	6	5	3	5		2	5
	Trim 2	8	1	5	7	5	7	2	3	3	3	3	
	Trim 3	3	8	5	2	6	1	1	3	4		3	
	Trim 4	4	3	3	4	2	6	4	1	1	2	5	
Total		20	16	18	17	21	20	12	10	13	5	13	5
Violence sexuelle (transport public)	Trim 1				1								
	Trim 2						1						
	Trim 3					1							
	Trim 4	1				2							
Total		1			1	3	1						



PH Violence dans l'espace public

		2000	2013	2014	2015	2016	2017	2018	2019	2020	2021	2022	2023
Violence sexuelle (voie publique)	Trim 1		1			1	1			1			
	Trim 2	2	2	2	3		2		2				
	Trim 3		4			2	2		1			2	
	Trim 4					1			1			1	
Total		2	7	2	3	4	5		4	1		3	
Violence sexuelle (autre endroit public)	Trim 2				1								
	Trim 3		1		1	1						1	
	Trim 4			2	1						1		
Total			1	2	3	1					1	1	
Violence sexuelle (endroit accessible au public)	Trim 1		1			3			1				
	Trim 2		2		1				1				
	Trim 3		1										
	Trim 4					1							
Total			4		1	4			2				
Violence psychique (transport public)	Trim 1	1							1				1
	Trim 2	1										1	
	Trim 3			1						1		1	
	Trim 4			1						1		1	
Total		2		1	1				1	2		3	1
Violence psychique (voie publique)	Trim 1	1	7	4	12	6	5	15	12	6	15	9	9
	Trim 2	5	10	12	15	7	19	8	15	5	10	16	
	Trim 3	3	11	7	18	13	13	15	24	7	11	21	
	Trim 4	2	9	4	9	6	10	9	11	12	7	10	
Total		11	37	27	54	32	47	47	62	30	43	56	9
Violence psychique (autre endroit public)	Trim 1				1	1		3				1	
	Trim 2		2	1	2	1		4		2		4	
	Trim 3		1			1	2	1	1		1	1	
	Trim 4		1				2	2		1	1		
Total			4	1	3	3	4	10	1	3	2	6	



PH Violence dans l'espace public

		2000	2013	2014	2015	2016	2017	2018	2019	2020	2021	2022	2023
Violence psychique (endroit accessible au public)	Trim 1	6	3	1	3	2	2	1	3	5	2	3	2
	Trim 2	3	1	4	6	2	3	1	2			4	
	Trim 3		4	3	2	4	3	4	4	2	2	4	
	Trim 4	3	3	2	6	4	6	6	7	3	2	3	
	Total	12	11	10	17	12	14	12	16	10	6	14	2
Vol à main armée (transport public)	Trim 2										1		
	Trim 4	1											
	Total	1									1		
Vol à main armée (voie publique)	Trim 1	1	2				1						1
	Trim 2			3	3		1	1					
	Trim 3	1		1						1			
	Trim 4	6		1	4								
	Total	8	2	5	7		2	1		1			1
Vol à main armée (autre endroit public)	Trim 2					1							
	Total					1							
Vol à main armée (endroit accessible au public)	Trim 1	2	3			2	4	1	1	1	2		1
	Trim 2	2			3						1		
	Trim 3	2			5	1	1				1		
	Trim 4	3		4	1	1	1		1	2			
	Total	9	3	4	9	4	6	1	2	3	4		1
Vol avec violence sans arme (transport public)	Trim 4			1									
	Total			1									
Vol avec violence sans arme (voie publique)	Trim 1	3	4	1	3	7	2	1	6	3	8	2	3
	Trim 2	2	2	4	5	3	2	4	2	2	3	3	
	Trim 3	2	5	3	2	2	4		6	2	2		
	Trim 4	4		1	5	2	4	5	3		1	3	
	Total	11	11	9	15	14	12	10	17	7	14	8	3



PH Violence dans l'espace public

		2000	2013	2014	2015	2016	2017	2018	2019	2020	2021	2022	2023
Vol avec violence sans arme (autre endroit public)	Trim 2										1		
	Trim 3								1				
	Total								1		1		
Vol avec violence sans arme (endr. acces. au pub.)	Trim 1		1		1	2	2	1	2	1			
	Trim 2				2	3	1	2			2		
	Trim 3	1	1	1	4		2	1	1		1		
	Trim 4			4	3	1		2	1			1	
	Total	1	2	5	10	6	5	6	4	1	3	1	



PH Autre

		2000	2013	2014	2015	2016	2017	2018	2019	2020	2021	2022	2023
Faux policiers	Trim 1		4	1									
	Trim 2			2									
	Trim 3		5										
	Trim 4		2			2	1		1				
	Total		11	3		2	1		1				
Terrorisme, extrémisme et radicalisme	Trim 1				1								
	Trim 2			1				1					
	Trim 3				2								
	Trim 4			1	1	1							
	Total			1	2	3	1	1					
Cyberharcèlement	Trim 1	1	5	7	24	16	9	9	17	10	12	16	9
	Trim 2		6	16	16	13	10	10	13	11	14	8	
	Trim 3	1	11	17	31	9	10	19	21	16	12	10	
	Trim 4	2	12	15	19	6	5	21	16	8	18	13	
	Total	4	34	55	90	44	34	59	67	45	56	47	9
Fraude à l'identité	Trim 1	1	2	5	6	3	5	1	4	7	7	6	6
	Trim 2		1	4	5	8	5	4	6	6	6	3	
	Trim 3	2	3	3	10	4	7	10	4	8	6	9	
	Trim 4	1	1	5	11	3	6	3	1	5	10	2	
	Total	4	7	17	32	18	23	18	15	26	29	20	6



Fléron

2022

FC Vol moyen de transport

	Jan	Fév	Mar	Avr	Mai	Juin	Juil	Août	Sep	Oct	Nov	Déc	Total
Vol de voiture		1	1		1	1	1		1	1	2	2	11
Vol dans les garages					1						1	1	3
Vol de vélomoteur								1		1			2
Vol de vélo	1		1	1	1	1		2	3		1		11

FC Cambriolage

	Jan	Fév	Mar	Avr	Mai	Juin	Juil	Août	Sep	Oct	Nov	Déc	Total
Cambriolage dans habitation	5	4	9	4	7	3	4	2	2	13	11	15	79
Cambriolage ds entreprise ou commerce	1		4	1				4		1	1		12
Cambriolage ds service public ou bâtiment administ	2			3	2								7
Cambriolage dans bâtiment (total)	8	4	13	8	9	3	4	6	2	14	12	15	98



FC Vol autre

	Jan	Fév	Mar	Avr	Mai	Juin	Juil	Août	Sep	Oct	Nov	Déc	Total
Vol à main armée				1									1
Vol avec violence sans arme	3	1	1	4	1	2				3		3	18
Vol dans ou sur un véhicule	5	6	10		1	3	2	1	3	4	8	6	49
Arrachage de sac à main		1				1							2
Vol à l'arraché	1	1		2	1	1				1			7
Vol à la tire	1	2	1	2			3					2	11
Vol à l'étalage	2	1	2	2	1	5	4	4	1	4	8	7	41
Vol par ruse	1	1		2	1		2			2		2	11
Vol de métaux				2	1								3
Vol sur les chantiers	2			1	1								4
Vol d'animaux								1			1		2

Criminalité ICT

	Jan	Juin	Juil	Août	Sep	Oct	Nov	Déc	Total
Fraude de cartes de paiements	3	3	4	2	3	7	4	3	29
Phishing					1				1
Skimming		1							1

FC Autre

	Jan	Fév	Mar	Avr	Mai	Juin	Juil	Août	Sep	Oct	Nov	Total
Violence contre les métiers d'intérêt général			1						1			2
Graffiti		1			1		1					3
Dégradation de voiture	10	5	2	2	2	2	2	3	5	4	4	41



PH Violence intrafamiliale (VIF)

	Jan	Fév	Mar	Avr	Mai	Juin	Juil	Août	Sep	Oct	Nov	Déc	Total
VIF: physique, dans le couple	4	3	7		5	2	3	3	7	5	3	2	44
VIF: physique, envers des descendants	1		1				1	1				1	5
VIF: physique, envers d'autres membres	1				1			2	1		3	1	9
VIF: psychique, dans le couple	4	5	5	4	10	2	3	4	4	7	5	5	58
VIF: économique, dans le couple	1	1			1					1			4
VIF: économique, envers d'autres membres							2	1					3

PH Drogues

	Mar	Total
Production de cannabis (culture)	1	1

PH Traite des êtres humains

	Jan	Total
TEH - exploitation économique	1	1

PH Violence dans l'espace public

	Jan	Fév	Mar	Avr	Mai	Juin	Juil	Août	Sep	Oct	Nov	Déc	Total
Violence physique (voie publique)	1	5	3	3	2	1	2	5	8	4	5	1	40
Violence physique (endroit accessible au public)	1	1		1	2		1	1	1	3	1	1	13
Violence sexuelle (voie publique)								1	1	1			3
Violence sexuelle (autre endroit public)							1						1
Violence psychique (transport public)						1			1			1	3
Violence psychique (voie publique)	2	3	4	6	4	6	9	7	5		8	2	56
Violence psychique (autre endroit public)		1		2	2				1				6
Violence psychique (endroit accessible au public)	1		2	3	1		2		2	1		2	14
Vol avec violence sans arme (voie publique)		1	1	2		1				1		2	8
Vol avec violence sans arme (endr. acces. au pub.)										1			1



PH Autre

	Jan	Fév	Mar	Avr	Mai	Juin	Juil	Août	Sep	Oct	Nov	Déc	Total
Cyberharcèlement	9	2	5	3	4	1	4	3	3	6	6	1	47
Fraude à l'identité	2	1	3	1		2	4	4	1	1		1	20



2023

FC Vol moyen de transport

	Jan	Fév	Mar	Total
Vol de voiture	5		1	6
Carjacking	1			1
Vol de vélomoteur		1	1	2
Vol de vélo		2	1	3

FC Cambriolage

	Jan	Fév	Mar	Total
Cambriolage dans habitation	4	6	5	15
Cambriolage ds entreprise ou commerce	2	1	1	4
Cambriolage dans bâtiment (total)	6	7	6	19

FC Vol autre

	Jan	Fév	Mar	Total
Vol à main armée	1	2		3
Vol avec violence sans arme	1		2	3
Vol dans ou sur un véhicule	1	8	5	14
Vol d'armes et explosifs		1		1
Vol à l'arraché			1	1
Vol à la tire	1	2	2	5
Vol à l'étalage	5	2	2	9
Vol par ruse	2	2	1	5
Vol sur les chantiers			1	1
Home-invasion	1			1



Criminalité ICT

	Jan	Fév	Total
Fraude de cartes de paiements	3	4	7
Shouldersurfing		2	2

FC Autre

	Jan	Fév	Mar	Total
Graffiti		1		1
Dégradation de voiture	8	5	1	14

PH Violence intrafamiliale (VIF)

	Jan	Fév	Mar	Total
VIF: physique, dans le couple		2	7	9
VIF: physique, envers des descendants			2	2
VIF: physique, envers d'autres membres	1			1
VIF: psychique, dans le couple	5	4	7	16
VIF: économique, envers d'autres membres			2	2

PH Violence dans l'espace public

	Jan	Fév	Mar	Total
Violence physique (voie publique)	4	3	3	10
Violence physique (endroit accessible au public)	3	1	1	5
Violence psychique (transport public)	1			1
Violence psychique (voie publique)	5		4	9
Violence psychique (endroit accessible au public)		1	1	2
Vol à main armée (voie publique)		1		1
Vol à main armée (endroit accessible au public)		1		1
Vol avec violence sans arme (voie publique)	1		2	3



PH Autre

	Jan	Fév	Mar	Total
Cyberharcèlement	3	3	3	9
Fraude à l'identité	1	2	3	6

STATISTIQUES POLICIERES DE CRIMINALITE

LIEU DE PERPETRATION: COMMUNE

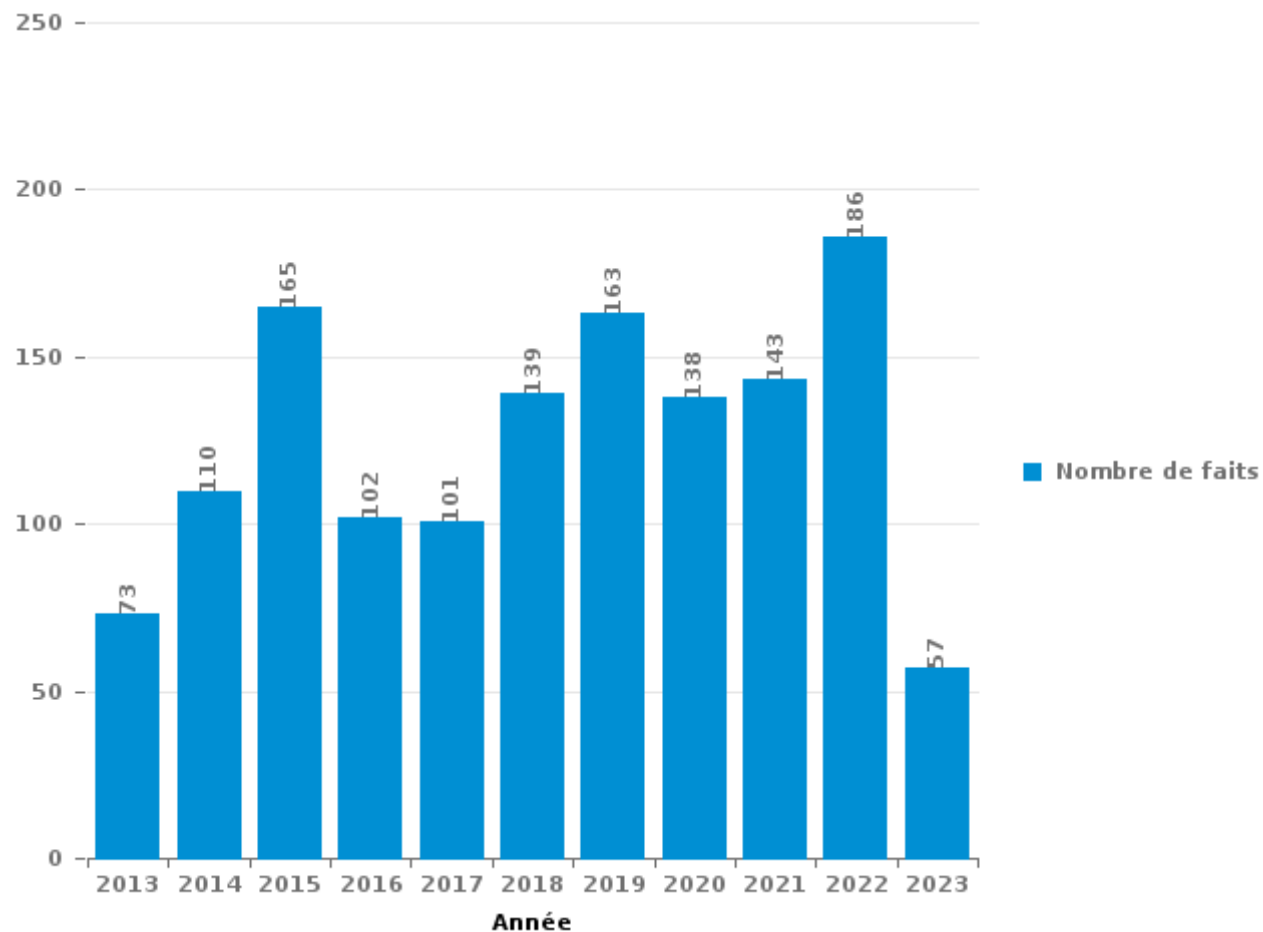
Fléron

PARTIE III : ICT



Fléron

Nombre total de délits avec un élément ICT/online, depuis 2013





Criminalité ICT/online au sens strict

Infractions (exhaustif)

	2013	2014	2015	2016	2017	2018	2019	2020	2021	2022	2023
Criminalité informatique: Faux en informatique:		1	2	1		1	1	1	1		
Criminalité informatique: Fraude informatique:	22	24	31	32	23	38	50	43	25	75	29
Criminalité informatique: Hacking:	3	3	3	2	6	5	2	2	3		1
Criminalité informatique: Sabotage:	7				2						
Total:	32	28	36	35	31	44	53	46	29	75	30

Figures criminelles (à considérer spécifiquement – ne pas additionner avec d'autres éléments – risque de double comptage!)

	2013	2014	2015	2016	2017	2018	2019	2020	2021	2022	2023
Fraude de cartes de paiements	14	12	25	20	17	24	27	25	10	29	7
Phishing	1						1			1	
Ransomware					1						
Shouldersurfing		1	3		1	4	3	1	1		2
Skimming		1						1		1	



Criminalité ICT/online au sens large

Infractions (uniquement si code-fait existe)

	2013	2014	2015	2016	2017	2018	2019	2020	2021	2022	2023
Fraude: Escroquerie: Fraude par internet	12	25	31	17	29	27	33	32	44	51	13
Infr. contre la Sécurité de l'Etat: Terrorisme: Diffuser un message qui incite au terrorisme			1								
Infr. contre les moeurs: Grooming (contact par ICT avec mineur < 16 ans):			1								
Infr. contre les moeurs: Voyeurisme: Diffusion enregistrement nudité ou intimité						3	2	3	1		
Total:	12	25	33	17	29	30	35	35	45	51	13

Figures criminelles (à considérer spécifiquement – ne pas additionner avec d'autres éléments – risque de double comptage!)

	2013	2014	2015	2016	2017	2018	2019	2020	2021	2022	2023
Cyberharcèlement	34	55	90	44	34	59	67	45	56	47	9

STATISTIQUES POLICIERES DE CRIMINALITE

LIEU DE PERPETRATION: COMMUNE

Fléron

PARTIE IV : DESTINATION LIEU



Fléron

Vol et extorsion

	2000	2013	2014	2015	2016	2017	2018	2019	2020	2021	2022	2023
Habitation: maison	219	175	131	138	117	121	158	104	78	71	89	14
Voie publique	171	84	113	142	113	63	82	91	76	72	83	29
Magasin	158	64	75	79	60	70	76	66	77	55	61	13
Parking	46	17	20	25	36	13	27	19	19	10	20	13
Habitation: appartement	22	21	18	22	12	14	25	18	23	19	20	5
Inconnue	71	12	10	14	14	8	10	10	10	11	12	1
Habitation: allée	36	13	12	26	18	8	15	9	8	9	13	2
Horeca	24	15	16	22	16	7	17	12	3	3	13	3
Habitation: dépendances	21	8	17	10	15	18	17	19	7	6	9	3
Institution d'enseignement	26	9	7	16	24	8	9	6	5	7	3	
Habitation: garage	23	7	7	18	22	10	6	5	5	3	3	
Entreprise	20	7	5	4	6	4	2	4	8	6	4	
Infrastructure sportive	6	1	13	9	8	5	7	2	3		2	2
Habitation: non précisée	5	6	4	4	9	7	2	8	3	4	4	
Service public	8	5	2	2	14	6	4	3	6	1	5	
Banque / institution financière	2	9	2	6	4	9	6	3	2	1	3	1
Autre		4	8	9	4	2	3	5	1	2	6	1
Culture et loisirs	11	4	2	3	6	5	2	1		3	1	
Chantier	9	4	2	1	2	1	7	2	2		4	1
Station essence	9	2	4	4	2	1	2	1		3	3	1
Stade	9	3	7	7	1	1	1	1		1		
Moyen de transport: voiture	5	3	1	4	4	3	4	1	4			
Moyen de transport: autobus / autocar		1	7	5		2	1	4	3	1	1	1
Service	2	3		4	7	3	2	1	2	1	1	
Terrain	2		1	2	3	4	1	4	2	1	1	
Médecin / dentiste / pharmacien	3		3	1	2	2	1	2	1	1	1	1
Maison de repos		1	2	1				2	1		3	
Bâtiment administratif	1	1		1	3	1	1					
Cimetière	2							1	1		4	
Moyen de transport: camion			2	1	4						1	
Aéroport			3		2							
Habitation: autre	2		2									
Moyen de transport: autre				4								
Arrêt de bus / tram			1		1					1		
Emplacement de vélo						2		1				
Hôpital		1	1	1								
Maison de débauche	1		1	1								
Edifice religieux / lieu du culte			1	1								
Guichet automatique												1
Station de bus / métro et gare de chemin de fer								1				
Total	914	480	500	587	529	398	488	406	350	292	370	92

FPF/DGR/DR/BIPOL - Statistiques policières de criminalité (date de clôture: 22/09/2023)

Les données pour les années 2001 jusqu'à 2012 ne sont plus publiées mais restent disponibles sur demande auprès du service BIPOL.

Les données pour 2023 ne concernent que le 1er trimestre.



Fléron

Dégradation de la propriété

	2000	2013	2014	2015	2016	2017	2018	2019	2020	2021	2022	2023
Voie publique	42	61	57	49	50	53	45	47	44	48	40	14
Habitation: résidence principale	29	33	40	62	40	38	30	38	45	38	29	12
Parking	12	8	9	11	19	18	7	14	4	8	4	3
Habitation: allée	6	6	4	9	7	6	6	5	10	1	3	1
Habitation: jardin	1	1	3	8	5	10	2	6	6	3	5	
Institution d'enseignement	5	8	5	4	3	8		4	3	2	3	1
Magasin	10	5	2	2	1	4	1	2	2	2	3	
Habitation: garage	5	2	2	3	3	3	5	2	1		1	1
Habitation: dépendances		4	3	2	1	3	4	2	3	1	2	
Habitation: non précisée	2	2	4	1	1	1	1	5	2	2		
Inconnue	2	2	1	2		3	2	1	2	3	2	
Horeca	1	2	1	3	2	1	1				6	1
Bâtiment administratif	3	1			4	1		1	3	3	1	
Culture et loisirs	1	7	2		1		3	1	1		1	
Autre	2	1	2	4	1	1		4				
Bureau de police		1	1	1			2		2	2	2	
Entreprise	1		1		3	3	1		1		1	
Infrastructure sportive	2		1		1			1	1	1	3	1
Terrain	1		1		1		3	1	1	1	2	
Chantier	1					1	2			2	4	
Stade			2	1	4		1		1		1	
Service public	1			2		1			3		2	
Banque / institution financière		2	2	1	1		2					
Habitation: résidence secondaire			1	1		2	1		1			
Moyen de transport: voiture	1	1				2					1	
Service			1						1	1	1	
Station essence	1							2			1	
Moyen de transport: autre				2					1			
Arrêt de bus / tram		1					1					
Edifice religieux / lieu du culte				1			1					
Aéroport					1							
Cimetière					1							
Maison de repos										1		
Médecin / dentiste / pharmacien		1										
Total	129	149	145	169	150	159	121	136	138	119	118	34

FPF/DGR/DRI/BIPOL - Statistiques policières de criminalité (date de clôture: 22/09/2023)

Les données pour les années 2001 jusqu'à 2012 ne sont plus publiées mais restent disponibles sur demande auprès du service BIPOL.

Les données pour 2023 ne concernent que le 1er trimestre.



Fléron

Infractions contre l'intégrité physique

	2000	2013	2014	2015	2016	2017	2018	2019	2020	2021	2022	2023
Habitation	28	46	56	86	80	65	75	86	98	83	77	12
Voie publique	23	43	53	64	44	41	58	64	37	45	37	11
Institution d'enseignement	4	8	9	4	5	4	5	3	1	7	7	2
Horeca	7	8	5	8	5	4	4	5	1	1	1	2
Parking	2	2	6	3	10	7	5	2	4	4	2	
Inconnue	14	1	1	2	3	1	4	4	1	1	1	1
Habitation: allée	2	5	2	2	2	2	6	3	3	2	3	
Infrastructure sportive	4	1		4	3	2	2		1		5	
Magasin	2	3	3	2	1	1	2		4	1	1	1
Habitation: jardin	1		2	5	2	1	4	2	1	1		
Culture et loisirs	3	3		1		1	1		1		3	1
Moyen de transport: autobus / autocar	1	2		4	1			2	1			
Autre				3			1		1	2	1	1
Terrain	1	1		1		2	1	2		1		
Entreprise		1				2		1	1			
Service public		1			1	1		1	1			
Moyen de transport: autre			1			1					2	
Service			1	2				1				
Maison de débauche		1	1	1								
Maison de repos		1					1				1	
Stade			2		1							
Station essence						1		1	1			
Bureau de police							2					
Aéroport					1							
Arrêt de bus / tram							1					
Banque / institution financière						1						
Bâtiment administratif			1									
Installation militaire							1					
Total	92	127	143	192	159	137	173	177	157	148	141	31

STATISTIQUES POLICIERES DE CRIMINALITE

LIEU DE PERPETRATION: COMMUNE

Fléron

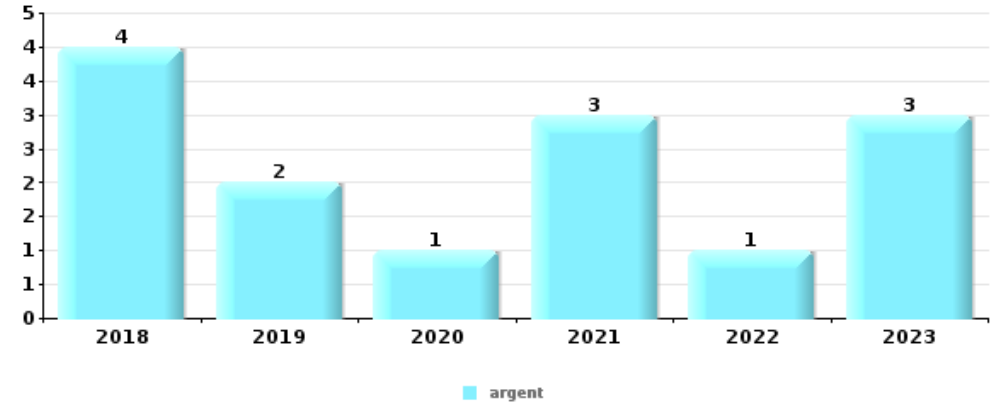
PARTIE V : OBJETS ET MOYENS DE TRANSPORT



Fléron

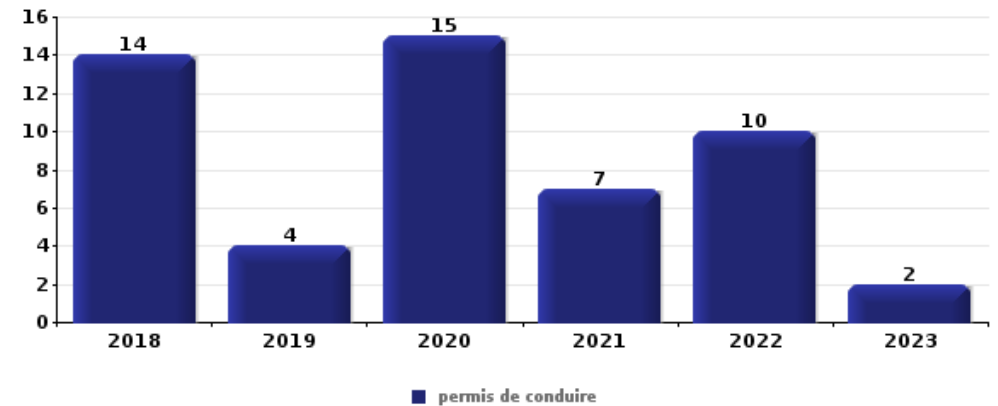
Vol à main armée

Top 5 Objets volés (sbd nombre de faits)		2018	2019	2020	2021	2022	2023
1	argent	4	2	1	3	1	3
2	GSM et accessoires			1	1	1	2
3	bijouterie / montre	2					2
3	carte bancaire / carte de crédit	1		1		1	1
3	carte d'identité / passeport			1	1	1	1
3	portefeuille	1			1	1	1



Vol dans ou sur un véhicule

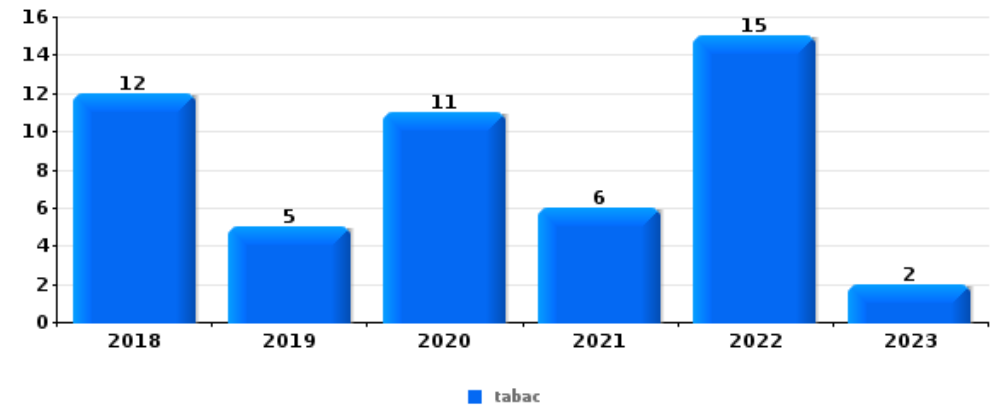
Top 5 Objets volés (sbd nombre de faits)		2018	2019	2020	2021	2022	2023
1	permis de conduire	14	4	15	7	10	2
2	carte d'identité / passeport	10	7	14	6	8	4
3	carte bancaire / carte de crédit	9	5	12	5	11	1
4	portefeuille	8	6	10	8	7	3
5	argent	9	3	11	8	7	3





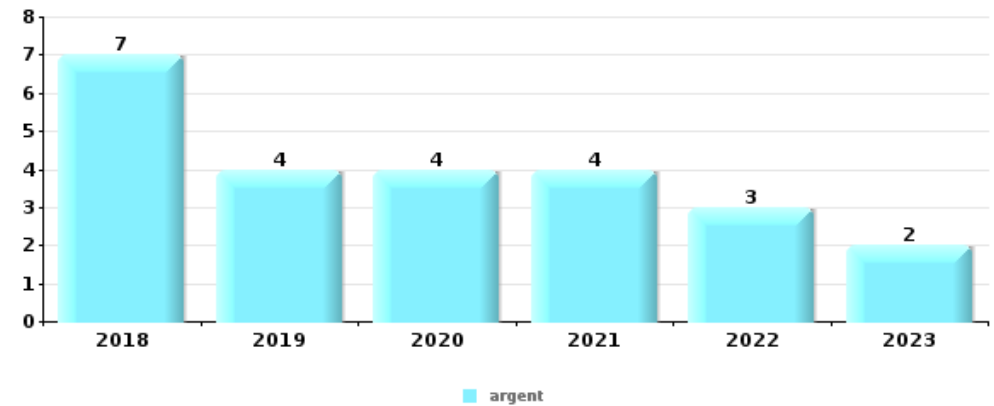
Vol à l'étalage

Top 5 Objets volés (sbd nombre de faits)		2018	2019	2020	2021	2022	2023
1	tabac	12	5	11	6	15	2
2	alimentation	6	4	10	14	13	3
3	vêtement	13	7	6	1	2	
4	parfum / produit de beauté	1	8	5	4	2	2
5	multimédia	8	4	1	1	2	1



Cambrilage ds entreprise ou commerce

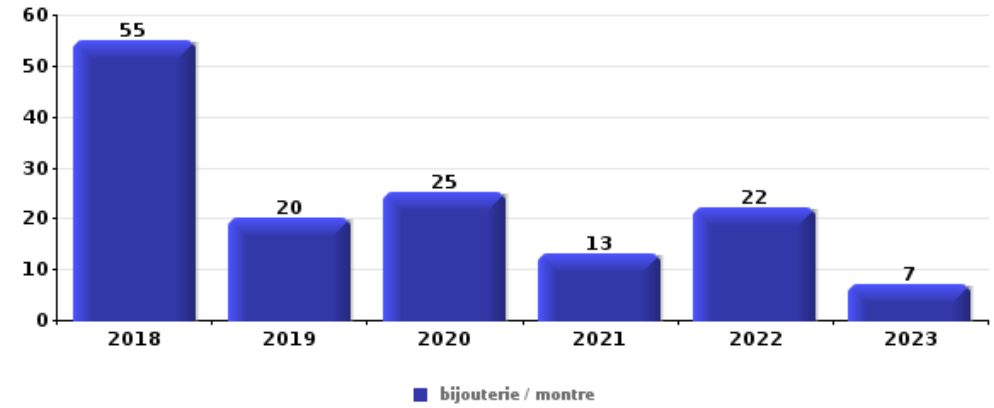
Top 5 Objets volés (sbd nombre de faits)		2018	2019	2020	2021	2022	2023
1	argent	7	4	4	4	3	2
2	outillage	3	1	2	3	3	
3	alimentation		2	3	1	1	1
4	coffre-fort / coffret (argent) / caisse		3		1	2	
4	pièce de moyen de transport	1	3	2			





Cambriolage dans habitation

Top 5 Objets volés (sbd nombre de faits)		2018	2019	2020	2021	2022	2023
1	bijouterie / montre	55	20	25	13	22	7
2	argent	35	17	21	12	23	9
3	multimédia	18	8	10	7	9	1
4	ordinateur et accessoires	17	9	8	5	7	1
5	vêtement	15	7	4	3	7	



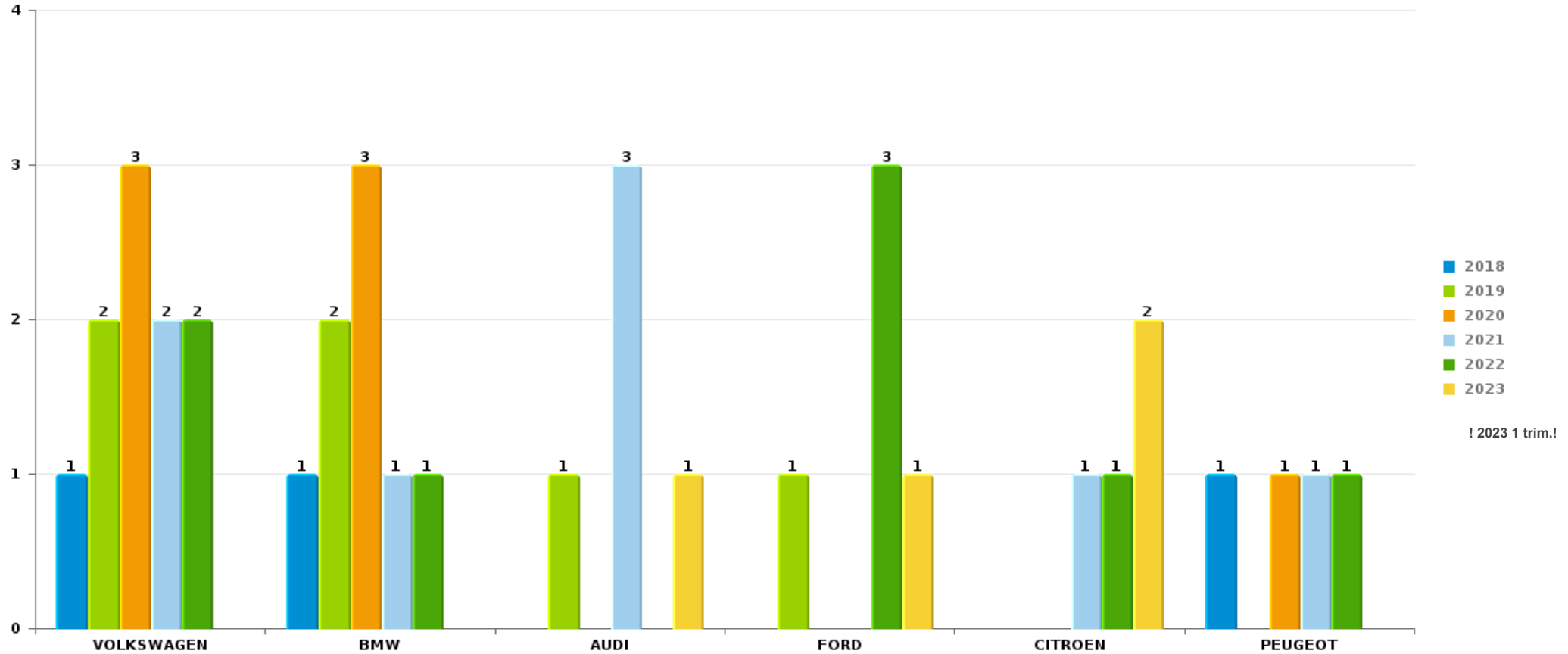
Remarque: en ce qui concerne les objets, aucun total n'est reproduit étant donné que plusieurs objets peuvent avoir été volés lors d'un même fait.



Fléron

Vol de voiture

Nombre de voitures volées par marque (Top 5)



STATISTIQUES POLICIERES DE CRIMINALITE

LIEU DE PERPETRATION: COMMUNE

Fléron

PARTIE VI : SUSPECTS



Partie 1: Niveau FAITS (comptage du nombre de faits pour lesquels un certain type de suspect est impliqué)

1.1. Nombre d'infractions selon le sexe des suspects identifiés (par catégorie principale)

Étant donné que, tant un suspect identifié masculin qu'un suspect identifié féminin peuvent être impliqués lors d'un même fait, il est possible que la somme des colonnes «Hommes» et «Femmes» soit supérieure à la valeur de la colonne «Total...» (voir également la note méthodologique)

Fléron

2023

Catégorie principale / Sexe	Nombre total de faits avec au moins 1 suspect	Hommes	%	Femmes	%
Vol et extorsion	14	9	64,3%	5	35,7%
Registre de population	11	9	81,8%	4	36,4%
Drogues	8	8	100,0%		
Infr. contre l'intégrité physique	8	5	62,5%	3	37,5%
Armes et explosifs	5	4	80,0%	1	20,0%
Infr. contre autres valeurs morales et sentiments	5	4	80,0%	1	20,0%
Fraude	4	4	100,0%		
Infr. contre la sécurité publique	3	2	66,7%	1	33,3%
Infr. contre l'autorité publique	2	1	50,0%	1	50,0%
Criminalité informatique	1	1	100,0%		
Dégradation de la propriété	1	1	100,0%		
Infr. contre la foi publique	1	1	100,0%		
Législation sur les étrangers	1	1	100,0%		
Total	64	50	78,1%	16	25,0%



1.2. Nombre d'infractions selon le sexe des suspects identifiés (par figure criminelle)

Étant donné que, tant un suspect identifié masculin qu'un suspect identifié féminin peuvent être impliqués lors d'un même fait, il est possible que la somme des colonnes «Hommes» et «Femmes» soit supérieure à la valeur de la colonne «Total...» (voir également la note méthodologique)

Fléron

2023

FC Vol moyen de transport

Figure criminelle / Sexe	Nombre total de faits avec au moins 1 suspect identifié	Hommes	%
Vol de vélomoteur	2	2	100,0%
Total	PA	PA	PA

FC Cambriolage

Figure criminelle / Sexe	Nombre total de faits avec au moins 1 suspect identifié	Hommes	%
Cambriolage dans habitation	1	1	100,0%
Cambriolage dans bâtiment (total)	1	1	100,0%
Total	PA	PA	PA

FC Vol autre

Figure criminelle / Sexe	Nombre total de faits avec au moins 1 suspect identifié	Hommes	%	Femmes	%
Vol avec violence sans arme	1	1	100,0%		
Vol à la tire	1			1	100,0%
Vol à l'étalage	6	3	50,0%	3	50,0%
Total	PA	PA	PA	PA	PA

CRIMINALITE ENREGISTREE: SUSPECTS



PH Violence intrafamiliale (VIF)

Figure criminelle / Sexe	Nombre total de faits avec au moins 1 suspect identifié	Hommes	%	Femmes	%
VIF: physique, dans le couple	1			1	100,0%
VIF: physique, envers des descendants	2	2	100,0%		
VIF: physique, envers d'autres membres	1	1	100,0%		
VIF: économique, envers d'autres membres	2	2	100,0%		
Total	PA	PA	PA	PA	PA

PH Violence dans l'espace public

Figure criminelle / Sexe	Nombre total de faits avec au moins 1 suspect identifié	Hommes	%	Femmes	%
Violence physique (voie publique)	2	2	100,0%		
Violence physique (endroit accessible au public)	3	1	33,3%	2	66,7%
Violence psychique (voie publique)	4	3	75,0%	1	25,0%
Vol avec violence sans arme (voie publique)	1	1	100,0%		
Total	PA	PA	PA	PA	PA

PH Autre

Figure criminelle / Sexe	Nombre total de faits avec au moins 1 suspect identifié	Femmes	%
Cyberharcèlement	1	1	100,0%
Total	PA	PA	PA



1.3. Nombre d'infractions selon l'âge des suspects identifiés (par catégorie principale)

Étant donné que, tant un suspect identifié mineur qu'un suspect identifié majeur peuvent être impliqués lors d'un même fait, il est possible que la somme des colonnes «Mineur» et «Majeur» soit supérieure à la valeur de la colonne «Total...» (voir également la note méthodologique)

Fléron

2023

Catégorie principale / Âge	Nombre total de faits avec au moins 1 suspect identifié	Mineur	%	Majeur	%
Vol et extorsion	14	4	28,6%	10	71,4%
Registre de population	11			11	100,0%
Drogues	8	1	12,5%	7	87,5%
Infr. contre l'intégrité physique	8	1	12,5%	8	100,0%
Armes et explosifs	5	2	40,0%	3	60,0%
Infr. contre autres valeurs morales et sentiments	5			5	100,0%
Fraude	4			4	100,0%
Infr. contre la sécurité publique	3			3	100,0%
Infr. contre l'autorité publique	2			2	100,0%
Criminalité informatique	1			1	100,0%
Dégradation de la propriété	1			1	100,0%
Infr. contre la foi publique	1			1	100,0%
Législation sur les étrangers	1			1	100,0%
Total	64	8	12,5%	57	89,1%



1.4. Nombre d'infractions selon l'âge des suspects identifiés (par figure criminelle)

Étant donné que, tant un suspect identifié mineur qu'un suspect identifié majeur peuvent être impliqués lors d'un même fait, il est possible que la somme des colonnes «Mineur» et «Majeur» soit supérieure à la valeur de la colonne «Total...»
(voir également la note méthodologique)

Fléron

2023

FC Vol moyen de transport

Figure criminelle / Âge	Nombre total de faits avec au moins 1 suspect identifié	Mineur	%
Vol de vélomoteur	2	2	100,0%
Total	PA	PA	PA

FC Cambriolage

Figure criminelle / Âge	Nombre total de faits avec au moins 1 suspect identifié	Majeur	%
Cambriolage dans habitation	1	1	100,0%
Cambriolage dans bâtiment (total)	1	1	100,0%
Total	PA	PA	PA

FC Vol autre

Figure criminelle / Âge	Nombre total de faits avec au moins 1 suspect identifié	Mineur	%	Majeur	%
Vol avec violence sans arme	1	1	100,0%		
Vol à la tire	1			1	100,0%
Vol à l'étalage	6	2	33,3%	4	66,7%
Total	PA	PA	PA	PA	PA

CRIMINALITE ENREGISTREE: SUSPECTS



PH Violence intrafamiliale (VIF)

Figure criminelle / Âge	Nombre total de faits avec au moins 1 suspect identifié	Majeur	%
VIF: physique, dans le couple	1	1	100,0%
VIF: physique, envers des descendants	2	2	100,0%
VIF: physique, envers d'autres membres	1	1	100,0%
VIF: économique, envers d'autres membres	2	2	100,0%
Total	PA	PA	PA

PH Violence dans l'espace public

Figure criminelle / Âge	Nombre total de faits avec au moins 1 suspect identifié	Mineur	%	Majeur	%
Violence physique (voie publique)	2	1	50,0%	2	100,0%
Violence physique (endroit accessible au public)	3			3	100,0%
Violence psychique (voie publique)	4			4	100,0%
Vol avec violence sans arme (voie publique)	1	1	100,0%		
Total	PA	PA	PA	PA	PA

PH Autre

Figure criminelle / Âge	Nombre total de faits avec au moins 1 suspect identifié	Majeur	%
Cyberharcèlement	1	1	100,0%
Total	PA	PA	PA



Partie 2: Niveau SUSPECTS-FAIT (comptage du nombre de combinaisons suspect-fait)

2.1. Nombre de suspects-fait selon le sexe des suspects identifiés (TOP 5 des catégories principales)

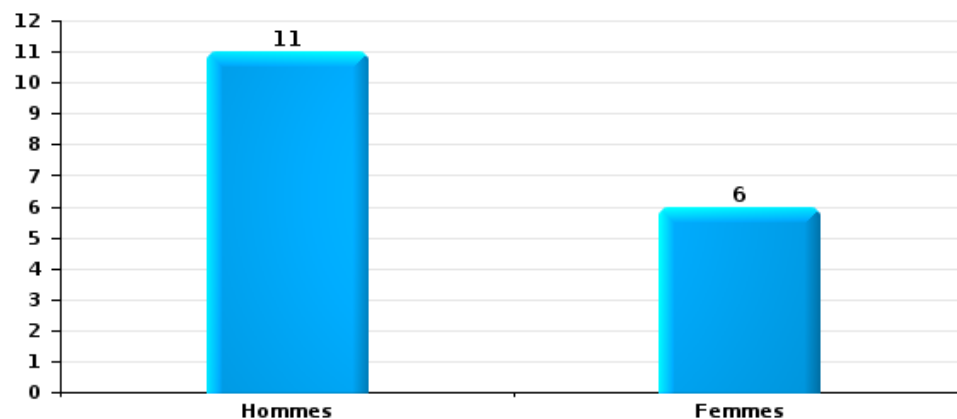
Lorsqu'un même suspect a commis plusieurs faits durant la période considérée, il est aussi comptabilisé plusieurs fois (voir également la note méthodologique)

Fléron

2023

Vol et extorsion

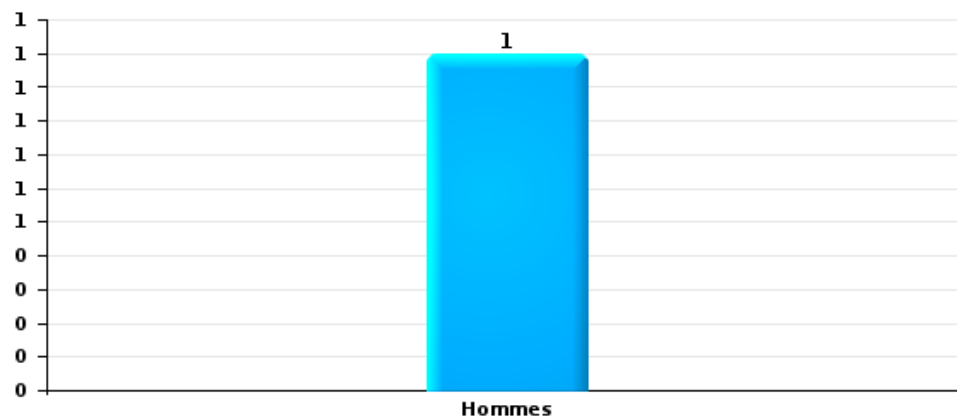
Nombre de suspects-fait selon le sexe





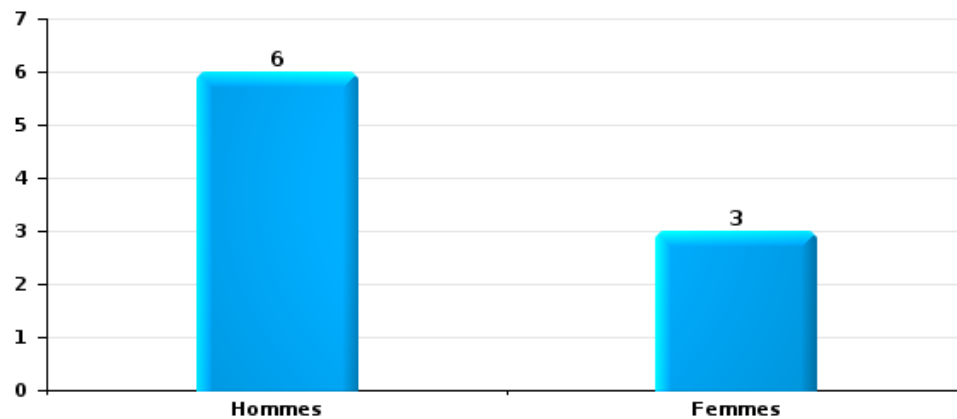
Dégradation de la propriété

Nombre de suspects-fait selon le sexe



Infr. contre l'intégrité physique

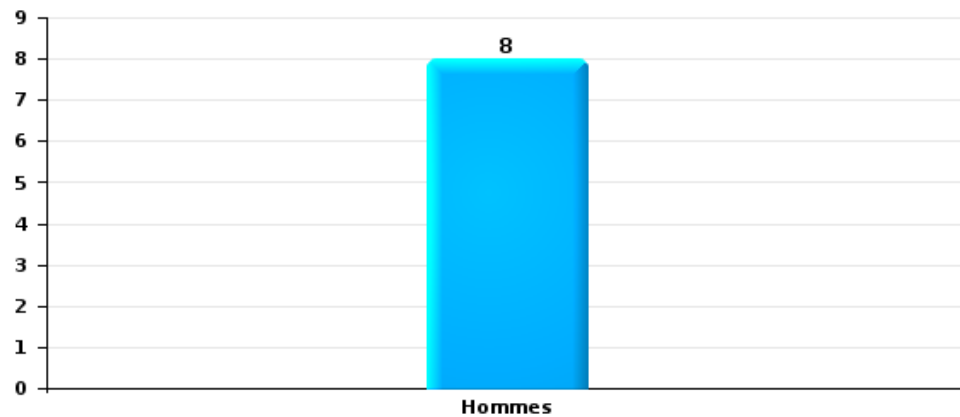
Nombre de suspects-fait selon le sexe





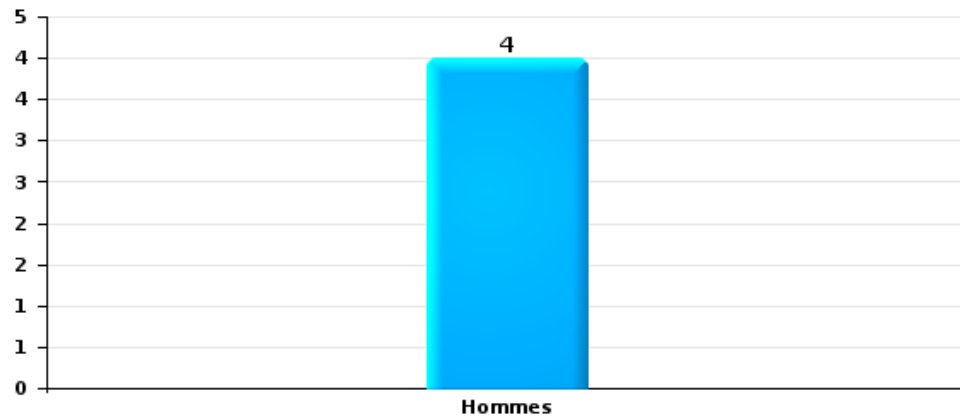
Drogues

Nombre de suspects-fait selon le sexe



Fraude

Nombre de suspects-fait selon le sexe





2.2. Nombre de suspects-fait selon le sexe des suspects identifiés (TOP 5 des figures criminelles)

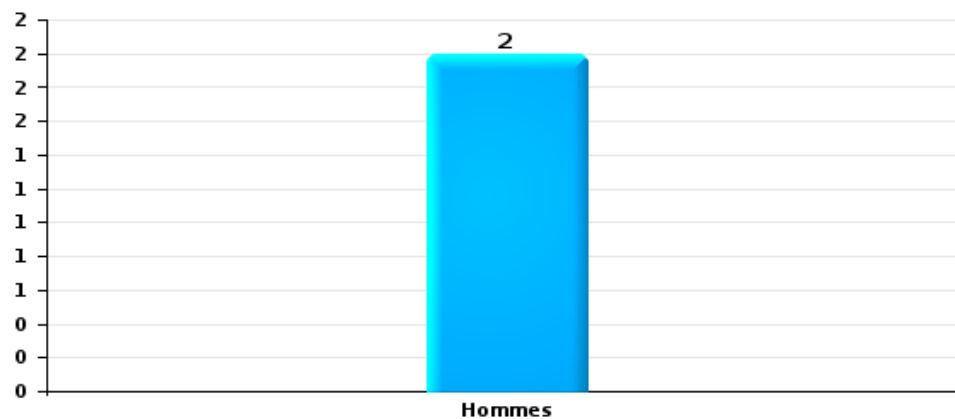
Lorsqu'un même suspect a commis plusieurs faits durant la période considérée, il est aussi comptabilisé plusieurs fois (voir également la note méthodologique)

Fléron

2023

Cambriolage dans bâtiment (total)

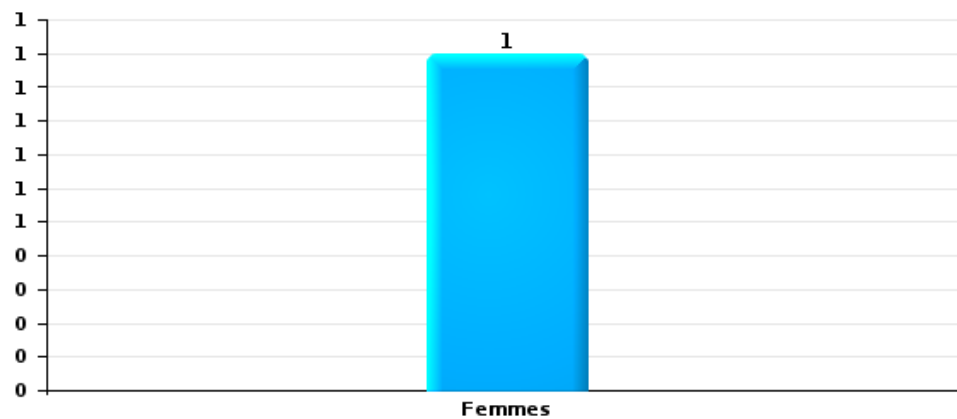
Nombre de suspects-fait selon le sexe





Vol à la tire

Nombre de suspects-fait selon le sexe





2.3. Nombre de suspects-fait selon l'âge des suspects identifiés (TOP 5 des catégories principales)

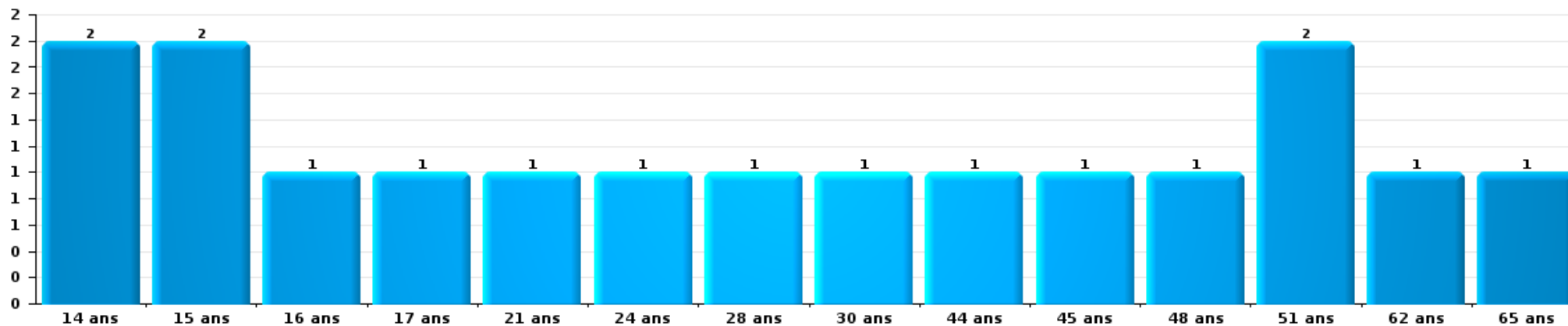
1) Lorsqu'un même suspect a commis plusieurs faits durant la période considérée, il est aussi comptabilisé plusieurs fois, qu'il ait le même âge ou non – 2) Les suspects au-dessous de 14 ans et à partir de 90 ans ne sont pas repris dans le tableau (voir également la note méthodologique)

Fléron

2023

Vol et extorsion

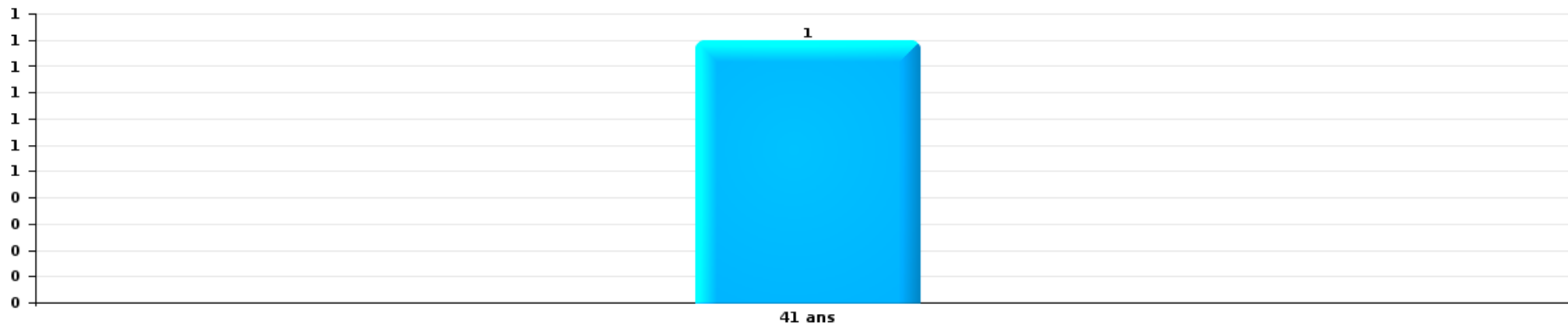
Nombre de suspects-fait par âge (chronologique)





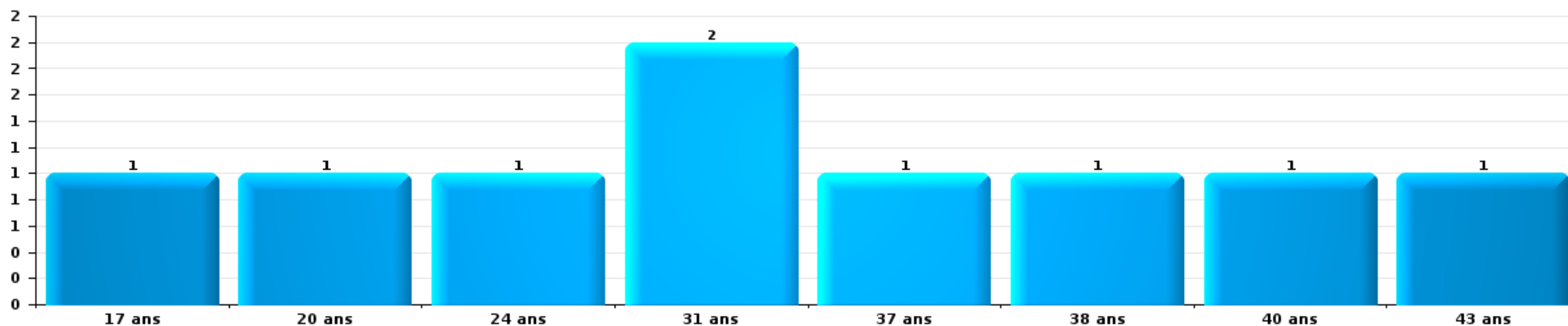
Dégradation de la propriété

Nombre de suspects-fait par âge (chronologique)



Infr. contre l'intégrité physique

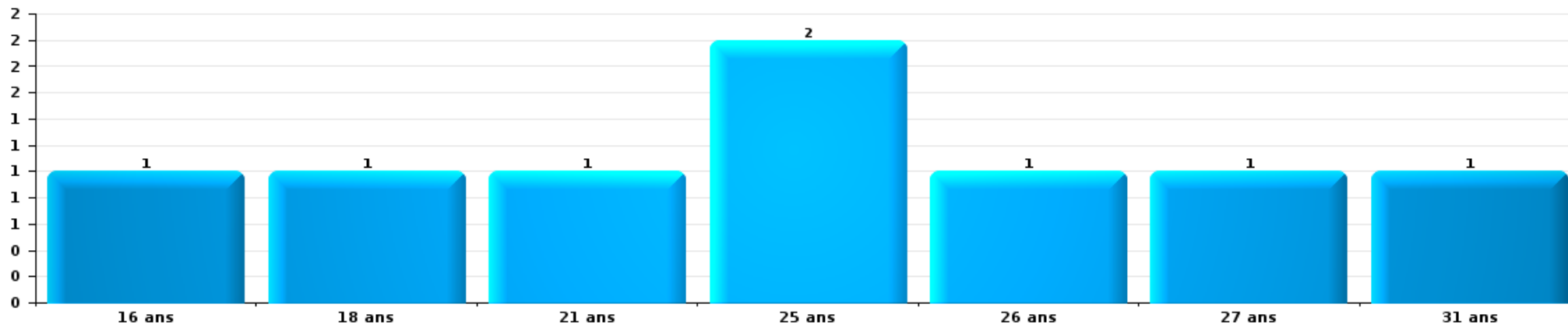
Nombre de suspects-fait par âge (chronologique)





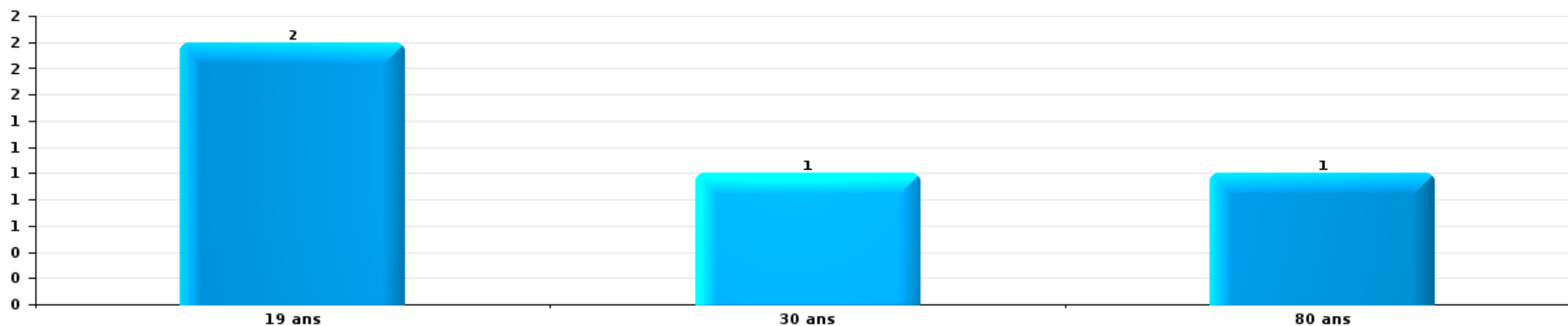
Drogues

Nombre de suspects-fait par âge (chronologique)



Fraude

Nombre de suspects-fait par âge (chronologique)





2.4. Nombre de suspects-fait selon l'âge des suspects identifiés (TOP 5 des figures criminelles)


1) Lorsqu'un même suspect a commis plusieurs faits durant la période considérée, il est aussi comptabilisé plusieurs fois, qu'il ait le même âge ou non – 2) Les suspects au-dessous de 14 ans et à partir de 90 ans ne sont pas repris dans le tableau (voir également la note méthodologique)

Fléron

2023

Cambrilage dans bâtiment (total)

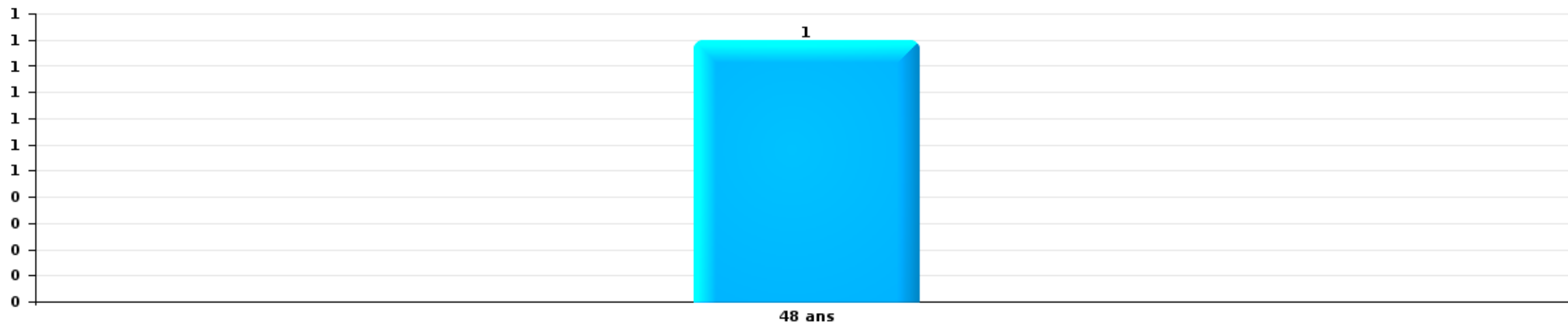
Nombre de suspects-fait par âge (chronologique)





Vol à la tire

Nombre de suspects-fait par âge (chronologique)



STATISTIQUES POLICIERES DE CRIMINALITE

LIEU DE PERPETRATION: COMMUNE

Fléron

***ANNEXE I: DETAIL PAR CATEGORIE DE DELIT
CODE PENAL***

Infraction Code pénal

Infr. contre l'intégrité physique

			2000	2013	2014	2015	2016	2017	2018	2019	2020	2021	2022	2023
Assassinat	Suite à incendie volontaire / explosion	Tent.											2	
	Autres	Tent.	1		1									
		Sous-total	1		1								2	
Meurtre	Empoisonnement (meurtre)	Acc.								1				
	Non spécifié	Acc.								1				
	Autres	Acc.				1				1	1			
		Tent.		3		1	1		1		1	2	1	1
		Sous-total		3	1	2		1	3	2	2	1	1	
Torture et maltraitance	Torture	Acc.						1						
	Traitement inhumain	Acc.				2	1	1	1		1	1		
	Traitement dégradant	Acc.			2	2	1		1		1			
		Sous-total		2	4	2	2	2	2		2	1		
Coups et/ou blessures vol. en sphère familiale	Entre partenaires ou ex-partenaires	Acc.	7	37	33	54	44	36	53	49	57	52	44	9
	Lors d'un différend familial en général	Acc.	18											
	Par les parents envers un mineur	Acc.	2	4	3	4	8	6	12	12	6	6	5	2
	Envers les parents	Acc.		2	6	8	3	1	7	4	5	7	5	1
	Envers d'autres ascendants directs ou collatéraux	Acc.	2	1	3	3	1	1	1	3	1		2	
		Sous-total	29	44	45	69	56	44	73	68	69	65	56	12
Coups et/ou blessures vol. hors sphère familiale	Bagarres (=coups réciproques)	Acc.	9	15	13	16	10	13	8	17	12	5	8	2
	Coups envers fonctionnaire de police	Acc.		1										
	Envers un mineur par une pers. ayant autorité	Acc.			3	2	3	3	3	2	1	4	2	1
	Envers un mineur qualité de l'auteur inconnue	Acc.	1	3	2	12	6	5	7	11	4	6	4	1
	Envers pers. vulnérable par pers. ayant autorité	Acc.									1			
	Envers pers. vulnérable (qualité auteur inconnue)	Acc.							1		1			
	Envers un mineur par cohabitant sans rel. Autorité	Acc.										1		
	Coups envers personnel transport public	Acc.									1			
	Coups envers profession médicale	Acc.					1				1		1	
	Non spécifié	Acc.	41	51	63	59	54	58	45	45	44	43	51	12
		Sous-total	51	70	81	89	74	79	64	75	65	59	66	16
Mutilation génitale féminine	Acc.									1				
		Sous-total								1				
Abstention coupable	Acc.			1	1	2							1	
		Sous-total		1	1	2							1	

Infr. contre l'intégrité physique

			2000	2013	2014	2015	2016	2017	2018	2019	2020	2021	2022	2023
Autres infr. volontaires. c/ l'intégrité phys.	Privation de soins à enfant ou personne vulnérable	Acc.		1		1		1			2			
	Délaissement d'enfant ou personne vulnérable	Acc.			1	5	3	4		6	3	7	6	1
	Abandon d'enfant dans le besoin	Acc.	1	1		2			1	1	1			
	Entrave méchante à la circulation	Acc.							2	5	2	2	3	
	Voies de faits et violences légères	Acc.	2	3	3	16	14	4	24	11	7	7	2	
		Sous-total	3	5	4	24	17	9	27	23	15	16	11	1
Infr. involontaires contre l'intégrité physique	Coups et/ou blessures involontaires	Acc.	8	1	1	2	1	2	3	3	1	2	1	1
	Abstention d'entretien enfant/personne vulnérable	Acc.		1	2		3	1	1	1				
	Morsure de chien	Acc.		3	6	2	2		2	3	3	3	3	
		Sous-total	8	5	9	4	6	3	6	7	4	5	4	1
		Total	92	127	143	192	159	137	173	177	157	148	141	31

Infr. contre la liberté individuelle

			2000	2013	2014	2015	2016	2017	2018	2019	2020	2021	2022	2023
Enlèvement de mineur ou personne vulnérable	Enlèvement parental	Acc.						1		1	1			
	Autre enlèvement	Acc.		1										
		Tent.										1		
		Sous-total		1				1		1	2			
Détention par un particulier		Acc.	2	2	1			1		1	1	1		
		Sous-total	2	2	1			1		1	1	1		
		Total	2	3	1			2		2	3	1		

Infr. contre les mœurs

				2000	2013	2014	2015	2016	2017	2018	2019	2020	2021	2022	2023
Viol n'ayant pas causé la mort	Victime < 10a	Acc.				3	1	2	3				1		
		Tent.					1					1			
	Victime 10a - 14a	Acc.				1		1	2	1	1				
	Victime 14a - 16a	Acc.			1	1	2	1					1		
	Victime 16a - 18a	Acc.			1										
	Victime majeure	Tent.			3	2	2	2	1	3	3	2	1		
						1					2				
		Sous-total			4	9	6	6	6	4	4	5	3		
Viol avec conséquence inconnue		Tent.		1											
		Sous-total		1											
Attentat à la pudeur avec violence / menace	Victime < 16a	Acc.					3		2	1	2	3	4		
	Victime 16a - 18a	Acc.					1								
		Tent.			1										
	Victime majeure	Acc.		1	1	1	1				1	1			
		Sous-total		1	2	4	2	2	1	2	4	5			
Attentat à la pudeur sans violence / menace	Victime < 16a	Acc.		1	3	2	4	6	3	2	3	2	3	1	
		Tent.									2				
	Victime 16a - 18a	Acc.			1		1			1		1			
	Victime âge inconnu	Acc.			1	1					1				
		Sous-total		1	5	2	6	7	3	3	6	3	3	1	
Atteinte intégrité sexuelle sans mort (nvCPS)	Victime < 16a	Acc.												4	2
														4	2
		Sous-total												4	2
Pornographie enfantine	Détention	Acc.									1	1			
	Distribution	Acc.				1	1	1		3	1	2	8		
		Sous-total			1	1	1	1		3	2	3	8		
Pornographie		Acc.											1		
													1		
		Sous-total											1		
Incitation à la débauche	Victime mineure	Acc.		1		1	1			2			1		
	Autre publicité pour débauche	Acc.							1						
	Non spécifié	Acc.		3											
		Sous-total		3	1	1	1	1	1	2			1		
Exploitation de la débauche d'autrui	Victime majeure	Acc.		1									1		
		Sous-total		1	1								1		
Outrage public aux bonnes mœurs	Actions (exhibitionnisme, etc.)	Acc.			4	3	3	6	2		4	1	1	3	
	Ecrits, images, objets	Acc.			1	1	10	13	1	1		1			
	Non spécifié	Acc.		1											
		Sous-total		1	5	4	13	19	3	1	4	2	1	3	
Voyeurisme	Observation/enregistrement de nudité ou intimité	Acc.		1			1				3	1			
		Acc.								3	2	2	1		
	Diffusion enregistrement nudité ou intimité	Tent.										1			
		Sous-total		1			1		3	5	4	1			

Infr. contre les mœurs

		2000	2013	2014	2015	2016	2017	2018	2019	2020	2021	2022	2023	
Voyeurisme via moyen technique ou autre (nvCPS)	Victime majeure	Acc.										1		
		Sous-total										1		
Diffusion de contenu à caractère sexuel (nvCPS)	Victime majeure	Acc.										1		
		Sous-total										1		
Diffusion contenu sex. but méchant/lucrat. (nvCPS)	Victime < 16a	Acc.										1		
		Sous-total										1		
Grooming (contact par ICT avec mineur < 16 ans)		Acc.			1									
		Sous-total			1									
Grooming offline - sans ICT (nvCPS)	Victime < 16a	Acc.											1	
		Sous-total											1	
		Total	8	17	18	32	37	15	17	23	21	24	11	3

Infr. contre autres valeurs morales et sentiments

			2000	2013	2014	2015	2016	2017	2018	2019	2020	2021	2022	2023
Harcèlement	Harcèlement par téléphone (OLD)	Acc.	4											
		Acc.		55	76	89	71	62	87	110	78	96	85	16
	Sous-total	4	55	76	89	71	62	87	110	78	96	85	16	
Violation du secret professionnel		Acc.				1	1		1				1	
		Sous-total			1	1		1					1	
Atteinte à l'honneur	Calomnie et diffamation	Acc.	4	13	9	13	8	14	10	10	9	9	10	4
		Acc.		1		2			1	2			1	2
	Imputation calomnieuse	Acc.		1										
	Injures (Délit)	Acc.	8	7	12	13	6	3	3	6	2	2	1	2
	Sous-total	12	22	21	28	14	17	14	18	11	11	12	8	
Vie privée	Violation de domicile par un particulier	Acc.	4	3	7	4	5	2	2	3	5	5	4	1
		Acc.	1					3						
	Violation du secret des lettres	Sous-total	5	3	7	4	5	2	5	3	5	5	4	1
Tapage nocturne		Acc.	1	5	5	5	2	8	10	9	14	8	3	2
		Sous-total	1	5	5	5	2	8	10	9	14	8	3	2
Abus faiblesses de personnes		Acc.				1				3	1	1		
		Sous-total				1				3	1	1		
Occupation bien d'autrui (squatter)	Pénétrer / occuper / séjourner (bien non habité)	Acc.										1		
		Sous-total										1		
		Total	22	85	109	127	94	89	117	143	109	122	105	27

Infr. relative au statut juridique de l'enfant

			2000	2013	2014	2015	2016	2017	2018	2019	2020	2021	2022	2023
Non-représentation d'enfants	Par les parents	Acc.	13	19	27	23	30	17	26	17	22	35	24	10
	Par une personne qui en a la charge	Acc.		1	2	2	2	1			1	2	1	
		Sous-total	13	20	29	25	32	18	26	17	23	37	25	10
Non spécifié		Acc.		1										
		Sous-total		1										
		Total	13	21	29	25	32	18	26	17	23	37	25	10

Vol et extorsion

			2000	2013	2014	2015	2016	2017	2018	2019	2020	2021	2022	2023
Vol avec circ. aggr.	Avec violence	Acc.	11	11	13	13	15	13	8	10	4	6	8	6
		Tent.	2	3		2	3			1	1	4		
	Sans violence	Acc.	186	161	151	154	185	107	163	97	96	59	95	24
		Tent.	73	108	79	96	97	69	91	63	40	51	49	5
	Sous-total	272	283	243	265	300	189	262	171	141	120	152	35	
Vol sans circ. aggr.	Avec violence	Acc.	3	5	11	19	7	13	9	17	6	10	6	
		Tent.				2	3	1	1	2		1		
	Sans violence, Vol à la tire	Acc.	28	13	25	33	22	18	22	17	10	13	8	2
		Acc.	1			1					1	1	1	
	Sans violence, Vol d'usage	Acc.		4	2	4	2	1	1	2	3		2	1
		Inc.	2											
	Sans violence	Acc.	307	169	207	246	179	165	183	190	177	137	191	53
Tent.		6	1	4	7	9	3	4	5	7	2	2	1	
	Sous-total	347	192	249	312	222	201	220	233	204	164	210	57	
Vol non spécifié		Acc.	201	1		1	2	1		2	1		2	
		Tent.	91											
	Sous-total	292	1		1	2	1		2	1		2		
Extorsion		Acc.	2	3	2	7	2	3	4		1	3	2	
		Tent.	1		6	2	3	4	2		3	5	4	
	Sous-total	3	3	8	9	5	7	6		4	8	6		
Fabrication de fausses clefs		Acc.		1										
		Sous-total		1										
	Total	914	480	500	587	529	398	488	406	350	292	370	92	

Fraude

		2000	2013	2014	2015	2016	2017	2018	2019	2020	2021	2022	2023
Blanchiment d'argent	Acc.			1			1		2	1	1	2	1
	Sous-total			1			1		2	1	1	2	1
Recel	Recel simple	Acc.			5	2		1	7	5	2	4	
	Non spécifié	Acc.											
	Sous-total				5	2		1	7	5	2	4	
Grivèlerie	Carburant / lubrifiant	Acc.	5	1						1			
	Boissons et aliments	Acc.		1	1	1	2			1			
	Voiture de location	Acc.		1			1		1		1	1	
	Non spécifié	Acc.											
	Sous-total		5	3	1	1	3		1	2	1	1	
Détournement et destruction frauduleuse	Cel frauduleux	Acc.	1	6	5	5	4	1	1	1	2	4	2
	D'argent, de papiers, etc.	Acc.											
	D'objets saisis	Acc.										1	
	D'héritage	Acc.	1									1	
	Non spécifié	Acc.											
Sous-total		2	6	5	5	4	1	1	1	2	6	2	
Escoquerie	Fraude par internet	Acc.	7	18	24	14	21	18	26	23	42	47	12
		Tent.	5	7	7	3	8	9	7	9	2	4	1
	Escoquerie sans internet	Acc.	22	17	21	18	13	38	12	12	10	17	6
		Tent.	2	4	2		4	4	6	2	3		
	Non spécifié	Acc.											
		Tent.	3										
Sous-total		36	46	54	35	46	69	51	46	57	68	19	
Tromperie	Marchandises vendues / travail fourni	Acc.		1		1	1				1		2
	Sous-total			1		1	1				1		2
Abus de confiance et infr. apparentées	Abus de confiance	Acc.	13	12	13	11	11	12	14	10	7	12	1
	Abus des faiblesses	Acc.	3	3	5	1	3	1	5		2		2
	Sous-total		16	15	18	12	14	13	19	10	9	12	3
Abus de biens sociaux	Par des sociétés	Acc.				1	1					1	
	Par des A.S.B.L.	Acc.						1					
	Sous-total					1	1	1				1	
Infr. liées à l'insolvabilité	Par des tiers	Acc.							1				
	Par le débiteur	Acc.					1	1					
	Non spécifié	Acc.	2	3	1					1			
	Sous-total		2	3	1		1	1	1	1			
Chèques sans provision		Acc.											
	Sous-total												
		Total	69	61	75	84	57	71	86	82	66	73	94
													27

Dégradation de la propriété

			2000	2013	2014	2015	2016	2017	2018	2019	2020	2021	2022	2023
Incendie volontaire	Dans lieu habité (de jour)	Acc.		1				1	1				1	
	Dans lieu habité (de nuit)	Acc.		1	1		1		2				2	
	Dans un autre lieu (de jour)	Acc.	1	2			4	14	8	2	2	1	1	
	Dans un autre lieu (de nuit)	Acc.		8	4	1	3	8	14	5	7	2	4	5
		Tent.		1										
	Dans un autre lieu (moment indéterminé)	Acc.			2	1		1	1	1	1		1	
		Tent.								1				
	Non spécifié	Acc.	1											
		Sous-total	2	13	7	2	8	24	27	8	10	3	9	5
Destruction par explosion volontaire	Dans lieu habité (de nuit)	Acc.					1							
		Sous-total					1							
Incendie involontaire		Acc.	2	5	3	4		4	2		8	5	3	
		Sous-total	2	5	3	4		4	2		8	5	3	
Destruction, dénaturation, dégradation	Avec circ. aggr.	Acc.	18	1		3		1		1			1	
	Destruction de biens agricoles	Acc.									1			
		Acc.	42											
	Non spécifié	Tent.	1											
		Sous-total	61	1		3		1		1	1		1	
Vandalisme	Sur véhicules	Acc.	23	65	63	68	70	73	46	59	48	57	41	12
	Sur autres biens mobiliers	Acc.	20	10	7	14	9	5	8	13	12	7	15	3
	Graffitis	Acc.		10	15	10	5	6	6	3	4	3	3	1
	Autres détériorations sur biens immobiliers	Acc.	19	44	48	64	56	45	31	51	52	40	44	13
	Dégradation de clôture	Acc.	2	1	2	4	1	1	1	1	3	4	2	
		Sous-total	64	130	135	160	141	130	92	127	119	111	105	29
		Total	129	149	145	169	150	159	121	136	138	119	118	34

Infr. contre la Sécurité de l'Etat

			2000	2013	2014	2015	2016	2017	2018	2019	2020	2021	2022	2023
Terrorisme	Groupe terroriste	Acc.					1	1	1					
	Diffuser un message qui incite au terrorisme	Acc.			1									
		Sous-total				1	1	1	1					
Non spécifié		Acc.					1							
		Sous-total					1							
		Total				1	2	1	1					

FPF/DGR/DR/BIPOL - Statistiques policières de criminalité (date de clôture: 22/09/2023)
 Les données pour les années 2001 jusqu'à 2012 ne sont plus publiées mais restent disponibles sur demande auprès du service BIPOL.
 Les données pour 2023 ne concernent que le 1er trimestre.

Infr. contre la sécurité publique

		2000	2013	2014	2015	2016	2017	2018	2019	2020	2021	2022	2023
Organisation criminelle	Acc.										1		
	Sous-total										1		
Association de malfaiteurs	Acc.		1						2	1		1	
	Sous-total		1						2	1		1	
Evasion de prisonniers	Evasion simple Acc.		1										
	Evasion qualifiée Tent.	1											
	Non-rentree de congé Acc.				1				1				
	Non-respect surveillance électronique Acc.							1	3	1			
	Non spécifié Acc.								1		1		
	Sous-total	1	1		1			1	5	1	1		
Recel	Recel de criminel Acc.											1	
	Sous-total											1	
Menaces	Menace d'attentat Verbales Acc.	59	36	35	59	25	35	36	53	28	31	31	9
	Ecrites Acc.	1	9	11	26	8	8	12	10	14	5	9	6
	Par gestes, emblèmes Acc.	5	7	6	16	8	12	10	24	21	15	28	1
	Alerte à la bombe Acc.	1			1							1	
	Non spécifié Acc.	3	1										
	Sous-total	69	53	52	102	41	55	58	87	66	53	70	16
	Total	70	55	52	103	41	55	59	94	68	55	72	16

Infr. contre l'autorité publique

		2000	2013	2014	2015	2016	2017	2018	2019	2020	2021	2022	2023
Violence c/ personnes investies autorité publique	Acc.	1								1			
	Sous-total	1								1			
Rébellion	Rébellion armée	Acc.	1		1	1		1	2			1	
	Rébellion non armée	Acc.	5	3	4	3	9	5	4	7	9	14	
	Non spécifié	Acc.	1	1				1	1			1	
	Sous-total	3	7	4	5	4	9	7	7	7	9	16	
Outrages	Acc.	7	10	5	7	10	11	14	19	14	14	16	2
	Sous-total	7	10	5	7	10	11	14	19	14	14	16	2
Autres infractions	Bris de scellés	Acc.				1			1			1	
	Loteries, maisons de jeu et de prêts sur gages	Acc.						1					
	Industrie, commerce et enchères publiques	Acc.									1		
	Sous-total					1		1	1		1	1	
		Total	11	17	9	12	15	20	22	27	22	33	2

Infr. contre la foi publique

			2000	2013	2014	2015	2016	2017	2018	2019	2020	2021	2022	2023
Faux en écritures	Faux en écritures	Acc.	9	2	5	4	3	2	2		3	6	3	
	Usage de faux en écrit. et écrit. falsifiées	Acc.	11	2	1	5	4	1	1	4	3	4	2	
		Sous-total	20	4	6	9	7	3	3	4	6	10	5	
Usurpation	De nom	Acc.	1	3	4	8	5	5	2	1	8	11	5	2
	Non spécifié	Acc.	3											
		Sous-total	4	3	4	8	5	5	2	1	8	11	5	2
Contrefaçon / falsification	Contrefaçon	Acc.		1		9	2	3	1	1			2	
	Falsification	Acc.				1				1	2	1	1	
		Sous-total		1		9	3	3	1	2	2	1	3	
Fausses monnaies	Emission	Acc.	1					1			1			1
	Non spécifié	Acc.	6											
	Autres	Acc.	4	1	1		3	1		2	1			
		Sous-total	11	1	1		3	2		2	2			1
Faux en justice	Faux témoignage	Acc.				1								
	Fausses déclarations	Acc.	1	1		1	2							1
		Sous-total	1	1	1	1	2							1
		Total	36	10	12	27	19	15	6	9	18	22	13	4



Fléron

Infraction Code pénal

Infr. contre la famille

		2000	2013	2014	2015	2016	2017	2018	2019	2020	2021	2022	2023
Abandon de famille	Acc.	7		1		1		1					
	Sous-total	7		1		1		1					
Refus du droit aux relations personnelles	Acc.	28	2	8	6	12	9	5	12	16	22	28	6
	Sous-total	28	2	8	6	12	9	5	12	16	22	28	6
Non-acquittement pension alimentaire	Acc.	11	4	3	1	1	1	3	1	1		1	
	Sous-total	11	4	3	1	1	1	3	1	1		1	
	Total	46	6	12	7	14	10	9	13	17	22	29	6

Criminalité informatique

		2000	2013	2014	2015	2016	2017	2018	2019	2020	2021	2022	2023
Hacking	Acc.		3	3	3	1	6	4	2	2	3		1
	Tent.					1		1					
	Sous-total		3	3	3	2	6	5	2	2	3		1
Faux en informatique	Acc.			1	2	1		1	1	1	1		
	Sous-total			1	2	1		1	1	1	1		
Fraude informatique	Acc.		22	22	31	29	23	38	49	43	25	75	29
	Tent.			2		3			1				
	Sous-total		22	24	31	32	23	38	50	43	25	75	29
Sabotage	Acc.		7				1						
	Tent.						1						
	Sous-total		7				2						
	Total		32	28	36	35	31	44	53	46	29	75	30



Exercice illégal de l'autorité publique

		2000	2013	2014	2015	2016	2017	2018	2019	2020	2021	2022	2023
Corruption publique	Tent.					1							
	Sous-total					1							
Actes arbitraires	Acc.		1							1			
	Sous-total		1							1			
Abus de l'autorité	Acc.					1		1					1
	Sous-total					1		1					1
Ministres des cultes	Acc.										1		
	Sous-total										1		
Total			1			2		1		1	1		1

Traite des êtres humains

		2000	2013	2014	2015	2016	2017	2018	2019	2020	2021	2022	2023
Exploitation économique	Acc.					2	1					1	
	Sous-total					2	1					1	
Total						2	1					1	

Autres infractions Code pénal

		2000	2013	2014	2015	2016	2017	2018	2019	2020	2021	2022	2023
	Acc.				1								
	Sous-total				1								
Total					1								



Contravention Code pénal

		2000	2013	2014	2015	2016	2017	2018	2019	2020	2021	2022	2023
Injures (Contravention)	Acc.	4											
	Sous-total	4											
Divagation d'animaux	Acc.	1											
	Sous-total	1											
Autres contraventions CP	Acc.	4			1						1		
	Sous-total	4			1						1		
Total		9			1						1		

STATISTIQUES POLICIERES DE CRIMINALITE

LIEU DE PERPETRATION: COMMUNE

Fléron

***ANNEXE II: DETAIL PAR CATEGORIE DE DELIT
LOIS SPECIALES***



Fléron

Infraction Lois spéciales

Drogues

			2000	2013	2014	2015	2016	2017	2018	2019	2020	2021	2022	2023	
Détention		Acc.	1	17	8	11	28	32	45	37	46	24	24	9	
		Tent.	1												
		Sous-total	2	17	8	11	28	32	45	37	46	24	24	9	
Usage	Usage individuel	Acc.	3												
	Faciliter l'usage	Acc.			1		1					2			
	Incitation à l'usage	Acc.				1	2		1		1				
	Sous-total	3		1		1	3		1		3				
Importation et exportation		Acc.	2	2		1			1						
		Sous-total	2	2		1			1						
Fabrication		Acc.			2	1	2	1	1	3	4	4	1		
		Sous-total			2	1	2	1	1	3	4	4	1		
Commerce		Acc.		8	5	4	5	4	9	2	6	14	4		
		Sous-total		8	5	4	5	4	9	2	6	14	4		
Autres		Acc.		1		1		2	1	1					
		Sous-total		1		1		2	1	1					
		Total	7	28	16	18	36	42	57	44	56	45	29	9	

Législation sur les étrangers

			2000	2013	2014	2015	2016	2017	2018	2019	2020	2021	2022	2023
Transmigration illégale	Accès au territoire	Acc.	1						3		2		1	
	Séjour	Acc.	1	3	11	9	10	11	4	8	10	8	4	1
	Inscription au registre des étrangers	Acc.		2			3	3	1		2		1	
	Sous-total	2	5	11	9	13	14	14	8	8	14	8	6	1
Traite d'êtres humains		Acc.	3											
		Sous-total	3											
Aide au séjour illégal		Acc.												1
		Sous-total												
Non spécifié		Acc.	1											
		Sous-total	1											
		Total	6	5	11	9	13	14	8	8	14	8	6	2



Environnement

			2000	2013	2014	2015	2016	2017	2018	2019	2020	2021	2022	2023
Déchets	Transport de déchets	Acc.				1					2			
	Déchets par professionnel	Acc.				1			1		1	2		
	Déchets par particulier	Acc.		3	3	2	1	16	6	5	3	10	9	1
	Déchets par personne indéterminée	Acc.	2											
		Sous-total	2	3	3	3	2	16	7	5	6	12	9	1
Autres que déchets	Urbanisme	Acc.	8										12	
	Bruit	Acc.	2											
		Sous-total	10										12	
Biodiversité / Faune et flore	Commerce et détention: législation CITES	Acc.				1							1	
	Bien-être animal	Acc.	7	2	5	3	3	5	4	2	3	4	5	1
	Permis / autorisation animaux	Acc.									2			
	Destruction d'animaux	Acc.		1	2									
		Sous-total	7	3	7	3	4	5	4	2	5	4	6	1
Non spécifié		Acc.	1											
		Sous-total	1											
		Total	20	6	10	6	6	21	11	7	11	16	27	2



Armes et explosifs

			2000	2013	2014	2015	2016	2017	2018	2019	2020	2021	2022	2023
Détention illégale	Arme à feu	Acc.		4	3	18	10	7	5	9	7	5	5	
	Arme blanche ou non à feu	Acc.		3	2	10	3	5	4	4	6	5	5	5
	Munition	Acc.			2	5		1				1		
	Non spécifié	Acc.	3				1							
	Sous-total		3	7	7	33	14	13	9	13	13	11	10	5
Port / transport illégal	Arme à feu	Acc.				2			2	1	1			
	Arme blanche ou non à feu	Acc.		7	1	7	6	11	4	6	8	9	8	1
	Munition	Acc.				1								
	Non spécifié	Acc.	4											
	Sous-total		4	7	1	9	7	11	6	7	9	9	8	1
Commerce illégal	Arme à feu	Acc.								1	1			
	Non spécifié	Acc.	1			1								
	Sous-total		1			1				1	1			
Explosifs		Acc.				1								
	Sous-total					1								
Autre	Non spécifié	Acc.	2											
	Sous-total		2											
	Total		10	14	8	43	22	24	15	21	23	20	18	6

Protection de la personne

			2000	2013	2014	2015	2016	2017	2018	2019	2020	2021	2022	2023
Discrimination	Racisme et xénophobie	Acc.		5	4	4	2	1			1	2	5	
	Fondée sur son orientation sexuelle (homophobie)	Acc.						2					1	1
	Fondée sur le sexe (sexisme)	Acc.								1				
	Sous-total			5	4	4	2	3		1	1	2	6	1
Protection de la vie privée		Acc.	2	1	3	1	1		1				1	
	Sous-total		2	1	3	1	1		1				1	
Caméras de surveillance		Acc.					1				1	1		
	Sous-total						1				1	1		
Droit à l'image		Acc.					1		2	1	1			
	Sous-total						1		2	1	1			
	Total		2	6	7	5	5	3	3	2	3	3	7	1



Fléron

Infraction Lois spéciales

Hormones et dopage

		2000	2013	2014	2015	2016	2017	2018	2019	2020	2021	2022	2023
Détention	Acc.		3		1	1	1						
	Sous-total:		3		1	1	1						
Usage	Acc.	1											
	Sous-total:	1											
Fabrication et distribution	Acc.		1										
	Sous-total:		1										
	Total:	1	4		1	1	1						

Sécurité privée

		2000	2013	2014	2015	2016	2017	2018	2019	2020	2021	2022	2023
Entreprises de gardiennage / de sécurité	Acc.					1		1	1				
	Sous-total:					1		1	1				
	Total:					1		1	1				

Protection de la jeunesse

		2000	2013	2014	2015	2016	2017	2018	2019	2020	2021	2022	2023
Législation sur l'obligation scolaire	Acc.	1	1			1		2		1			
	Sous-total:	1	1			1		2		1			
Législation sur la protection de la jeunesse	Acc.	12	9	2	7	8	8	5	6	8	10	14	2
	Sous-total:	12	9	2	7	8	8	5	6	8	10	14	2
Non spécifié	Acc.		1		1								
	Sous-total:		1		1								
	Total:	13	11	2	8	9	8	7	6	9	10	14	2



Code pénal social

		2000	2013	2014	2015	2016	2017	2018	2019	2020	2021	2022	2023
Harcèlement au travail	Acc.		1	2	1	1	1			1		2	1
	Sous-total:		1	2	1	1	1			1		2	1
Mise en danger du travailleur	Acc.										1		
	Sous-total:										1		
Temps de travail	Acc.										1		
	Sous-total:										1		
Travail illégal	Acc.						1						
	Sous-total:						1						
Fraude sociale aux cotisations (travail au noir)	Acc.		2	1		1		1	1	4	3	8	
	Sous-total:		2	1		1		1	1	4	3	8	
Documents sociaux	Acc.							1				1	
	Sous-total:							1				1	
Sécurité sociale	Acc.			1									
	Sous-total:			1									
Infr. contre foi publique en droit pénal social	Acc.		3			1		2		2	2		
	Sous-total:		3			1		2		2	2		
Escroquerie en droit pénal social	Acc.			2	4	5	3	1	2	2			
	Sous-total:			2	4	5	3	1	2	2			
Autres	Acc.			1									
	Sous-total:			1									
	Total:		6	7	5	8	5	5	3	9	7	11	1

Ivresse et alcool

		2000	2013	2014	2015	2016	2017	2018	2019	2020	2021	2022	2023
Ivresse publique	Acc.		9	9	13	14	14	16	12	13	14	17	3
	Sous-total:		9	9	13	14	14	16	12	13	14	17	3
	Total:		9	9	13	14	14	16	12	13	14	17	3



Législation sur les élections

		2000	2013	2014	2015	2016	2017	2018	2019	2020	2021	2022	2023
	Acc.	3		23									
	Sous-total:	3		23									
	Total:	3		23									

Registre de population

		2000	2013	2014	2015	2016	2017	2018	2019	2020	2021	2022	2023
	Acc.	2	50	18	49	40	45	46	54	28	33	30	13
	Sous-total:	2	50	18	49	40	45	46	54	28	33	30	13
	Total:	2	50	18	49	40	45	46	54	28	33	30	13

Carte d'identité

		2000	2013	2014	2015	2016	2017	2018	2019	2020	2021	2022	2023
Pas en possession	Acc.	2	3	3	8	2	1						
	Sous-total:	2	3	3	8	2	1						
Refus de présentation	Acc.			1		1							
	Sous-total:			1		1							
	Total:	2	3	4	8	3	1						

Santé publique

		2000	2013	2014	2015	2016	2017	2018	2019	2020	2021	2022	2023
Art de guérir, art infirmier, etc.	Acc.			1									
	Sous-total:			1									
Denrées alimentaires	Acc.					3	3			2			
	Sous-total:					3	3			2			
Refus ou négligence respect mesures	Acc.									463	88		
	Sous-total:									463	88		
Autres	Acc.					1				8			
	Sous-total:					1				8			
	Total:			1		4	3			473	88		



Travail

		2000	2013	2014	2015	2016	2017	2018	2019	2020	2021	2022	2023
Règlement général protection du travail	Acc.					1							
	Sous-total:					1							
Commerce ambulant	Acc.			1	1		1						
	Sous-total:			1	1		1						
Fraude sociale aux cotisations (travail au noir)	Acc.				1		1						
	Sous-total:				1		1						
Autres	Acc.	1		1						1			
	Sous-total:	1		1						1			
	Total:	1		2	2	1	2			1			

Protection des revenus publics

		2000	2013	2014	2015	2016	2017	2018	2019	2020	2021	2022	2023
Douane et accises	Acc.					1							
	Sous-total:					1							
Taxe de circulation / TMC	Acc.									1		1	
	Sous-total:									1		1	
Fraude sociale aux allocations	Acc.							1					
	Sous-total:							1					
Fraude fiscale - impôts sur le revenu	Acc.			1			1						1
	Sous-total:			1			1						1
Non spécifié	Acc.	1						1					
	Sous-total:	1						1					
	Total:	1		1		1	1	2		1		1	1



Législation économique

		2000	2013	2014	2015	2016	2017	2018	2019	2020	2021	2022	2023
Sociétés	Acc.			1					1			1	
	Sous-total:			1					1			1	
Autres	Acc.				1								
	Sous-total:				1								
	Total:			1	1				1			1	

Pratiques commerciales

		2000	2013	2014	2015	2016	2017	2018	2019	2020	2021	2022	2023
Pratiques du marché et protection du consommateur	Acc.	4											
	Sous-total:	4											
Registre de commerce	Acc.					1							
	Sous-total:					1							
Non spécifié	Acc.		1										
	Sous-total:		1										
Autres	Acc.								1				
	Sous-total:								1				
	Total:	4	1			1			1				



Autres lois spéciales

		2000	2013	2014	2015	2016	2017	2018	2019	2020	2021	2022	2023
Transport	Acc.										1		
	Sous-total:										1		
Energie	Acc.								1	1			
	Sous-total:								1	1			
Réquisition prestataire de service	Acc.									1			
	Sous-total:									1			
Infractions Loi police chemins de fer	Acc.				1			1					
	Sous-total:				1			1					
Protection (pièce de l) uniforme policier	Acc.								1				
	Sous-total:								1				
Moyens de communications électroniques	Acc.										1		
	Sous-total:										1		
Autres	Acc.	4			4	21	15	12	1	3			
	Sous-total:	4			4	21	15	12	1	3			
	Total:	4			4	22	15	13	3	5	2		

STATISTIQUES POLICIERES DE CRIMINALITE

LIEU DE PERPETRATION: COMMUNE

Fléron

***ANNEXE III: DETAIL
FIGURES CRIMINELLES / PHENOMENES***



Fléron

FC Vol moyen de transport

		2000	2013	2014	2015	2016	2017	2018	2019	2020	2021	2022	2023
Vol de voiture	Acc.	63	16	8	17	14	11	10	10	11	10	11	5
	Tent.	39			3	5	1	5					1
	Total	102	16	8	20	19	12	15	10	11	10	11	6
Vol de moto	Acc.	7	2	2	5			1	2		1		
	Tent.	1	1										
	Total	8	3	2	5			1	2		1		
Carjacking	Acc.		1	2						1	2		1
	Tent.		1		1								
	Total		2	2	1					1	2		1
Homejacking	Acc.		1		1						1		
	Tent.												
	Total		1		1						1		
Vol dans les garages	Acc.	9	7	2	7	3	5	3	2	2	2	3	
	Tent.												
	Total	9	7	2	7	3	5	3	2	2	2	3	
Vol de vélomoteur	Acc.	30	2	14	6	9	5	6	4	5	2	1	2
	Tent.	2				1			1			1	
	Total	32	2	14	6	10	5	6	5	5	2	2	2
Vol de vélo	Acc.	16	11	13	19	23	19	17	14	12	5	11	3
	Tent.		1		1				1				
	Total	16	12	13	20	23	19	17	15	12	5	11	3



FC Cambriolage

		2000	2013	2014	2015	2016	2017	2018	2019	2020	2021	2022	2023
Cambriolage dans habitation	Acc.	145	91	84	83	84	74	102	55	53	32	47	13
	Tent.	88	89	54	70	46	46	68	49	29	39	32	2
	Total	233	180	138	153	130	120	170	104	82	71	79	15
Cambriolage ds entreprise ou commerce	Acc.	46	23	21	17	25	13	16	12	11	8	9	4
	Tent.	15	7	7	12	18	11	6	2	3	4	3	
	Total	61	30	28	29	43	24	22	14	14	12	12	4
Cambriolage ds service public ou bâtiment administ	Acc.	8	7	4	5	20	7	5	2	2	1	5	
	Tent.	1	1	5	3	7	3	4	4	4	5	2	
	Total	9	8	9	8	27	10	9	6	6	6	7	
Vol au béliier	Acc.	1			1		1						
	Tent.												
	Total	1			1		1						
Cambriolage dans bâtiment (total)	Acc.	198	120	108	105	129	94	123	69	66	41	61	17
	Tent.	103	97	65	85	71	60	78	55	36	47	37	2
	Total	301	217	173	190	200	154	201	124	102	88	98	19

FC Vol autre

		2000	2013	2014	2015	2016	2017	2018	2019	2020	2021	2022	2023
Vol à main armée	Acc.	19	7	10	14	5	9	4	3	2	4	1	3
	Tent.	3		1	3	3	1		1	2	2		
	Total	22	7	11	17	8	10	4	4	4	6	1	3
Vol avec violence sans arme	Acc.	14	13	16	25	19	18	17	24	9	15	14	3
	Tent.	2	3	5	3	5	4	3	2	2	8	4	
	Total	16	16	21	28	24	22	20	26	11	23	18	3
Vol dans ou sur un véhicule	Acc.	141	34	54	77	65	24	46	32	46	25	44	13
	Tent.	18	6	11	12	16	1	7	7	4	3	5	1
	Total	159	40	65	89	81	25	53	39	50	28	49	14
Sacjacking dans une voiture	Acc.									1			
	Tent.												
	Total								1				



FC Vol autre

		2000	2013	2014	2015	2016	2017	2018	2019	2020	2021	2022	2023
Vol d'armes et explosifs	Acc.	10	7	4	3	8	2	6	3		5		1
	Total	10	7	4	3	8	2	6	3		5		1
Arrachage de sac à main	Acc.	5	2	2		1	3			1	1	2	
	Total	5	2	2		1	3			1	1	2	
Vol à l'arraché	Acc.	9	8	8	11	13	10	5	12	7	7	7	1
	Tent.				1	1	1	1	1		2		
	Total	9	8	8	12	14	11	6	13	7	9	7	1
Vol à la tire	Acc.	68	19	28	36	28	23	26	24	15	13	11	5
	Tent.					1							
	Total	68	19	28	36	29	23	26	24	15	13	11	5
Vol à l'étalage	Acc.	33	24	37	38	23	32	46	35	41	33	40	9
	Tent.	1		1	1	1			2	2	1	1	
	Total	34	24	38	39	24	32	46	37	43	34	41	9
Vol par ruse	Acc.	21	16	17	21	12	20	20	13	7	10	11	5
	Tent.	3	4	5	1	4	1	3	1	5	3		
	Total	24	20	22	22	16	21	23	14	12	13	11	5
Vol de métaux	Acc.	3	7	3	2	10	2	1	5	1	1	3	
	Tent.			1									
	Total	3	7	4	2	10	2	1	5	1	1	3	
Vol sur les chantiers	Acc.	8	3	1		2	1	7	2	2		4	1
	Tent.	1	1	1	1								
	Total	9	4	2	1	2	1	7	2	2		4	1
Home-invasion	Acc.			1			1	2	1				1
	Tent.		1		1								
	Total		1	1	1		1	2	1				1
Vol d'animaux	Acc.	2	1	4	1	3			3		1	2	
	Total	2	1	4	1	3			3		1	2	



FC Vol autre

		2000	2013	2014	2015	2016	2017	2018	2019	2020	2021	2022	2023
Vol de cargaison	Acc.		1	1						1			
	Total		1	1						1			

Criminalité ICT

		2000	2013	2014	2015	2016	2017	2018	2019	2020	2021	2022	2023
Fraude de cartes de paiements	Acc.	2	14	10	25	18	17	24	27	25	10	29	7
	Tent.			2		2							
	Total	2	14	12	25	20	17	24	27	25	10	29	7
Phishing	Acc.		1						1			1	
	Total		1						1			1	
Ransomware	Acc.						1						
	Total						1						
Shouldersurfing	Acc.			1	3		1	4	3	1	1		2
	Total			1	3		1	4	3	1	1		2
Skimming	Acc.			1						1		1	
	Total			1						1		1	

FC Autre

		2000	2013	2014	2015	2016	2017	2018	2019	2020	2021	2022	2023
Violence contre les métiers d'intérêt général	Acc.	1	1			1				3		2	
	Total	1	1			1				3		2	
Graffiti	Acc.		10	16	11	5	6	6	5	4	4	3	1
	Total		10	16	11	5	6	6	5	4	4	3	1
Dégradation de voiture	Acc.	11	61	52	68	68	71	53	60	53	56	41	14
	Tent.		1					1					
	Total	11	62	52	68	68	71	54	60	53	56	41	14
Rixe au couteau	Acc.								1	1	1		
	Tent.		2			1					1		
	Total		2			1			1	1	2		



PH Violence intrafamiliale (VIF)

		2000	2013	2014	2015	2016	2017	2018	2019	2020	2021	2022	2023
VIF: physique, dans le couple	Acc.	7	37	33	54	44	36	53	51	57	52	44	9
	Total	7	37	33	54	44	36	53	51	57	52	44	9
VIF: physique, envers des descendants	Acc.	2	5	3	5	8	7	13	13	10	8	5	2
	Total	2	5	3	5	8	7	13	13	10	8	5	2
VIF: physique, envers d'autres membres	Acc.	20	3	9	13	4	3	8	7	6	7	9	1
	Tent.		1	1									
	Total	20	4	10	13	4	3	8	7	6	7	9	1
VIF: sexuelle, envers des descendants	Acc.			2	2	2	1		2		1		
	Tent.			1									
	Total			3	2	2	1		2		1		
VIF: psychique, dans le couple	Acc.	41	24	36	34	43	27	34	37	42	61	58	16
	Total	41	24	36	34	43	27	34	37	42	61	58	16
VIF: psychique, envers d'autres membres	Acc.					3		3	1	1			
	Total					3		3	1	1			
VIF: économique, dans le couple	Acc.				1			3	2	4	3	4	
	Total				1			3	2	4	3	4	
VIF: économique, envers des descendants	Acc.	3											
	Tent.	1											
	Total	4											
VIF: économique, envers d'autres membres	Acc.	38	5	4	2	2	1	7	2	1		3	2
	Tent.	1			1								
	Total	39	5	4	3	2	1	7	2	1		3	2

PH Hormones et dopage

		2000	2013	2014	2015	2016	2017	2018	2019	2020	2021	2022	2023
Dopage humain	Acc.	1	3		1	1	1						
	Total	1	3		1	1	1						



PH Drogues

		2000	2013	2014	2015	2016	2017	2018	2019	2020	2021	2022	2023
Vente de cocaïne	Acc.		1	2	1	1		1	1		3		
	Total		1	2	1	1		1	1		3		
Import-export de cocaïne	Acc.		1										
	Total		1										
Import-export de drogues synthétiques	Acc.		1										
	Total		1										
Vente de drogues synthétiques	Acc.		1		1		1						
	Total		1		1		1						
Production de cannabis (culture)	Acc.					2		1	1	2	2	1	
	Total					2		1	1	2	2	1	
Vente de cannabis en grande quantité	Acc.			1									
	Total			1									
Import-export d'héroïne	Acc.		1										
	Total		1										
Vente-traffic d'héroïne	Acc.		1					1		1	1		
	Total		1					1		1	1		

PH Trafic d'armes

		2000	2013	2014	2015	2016	2017	2018	2019	2020	2021	2022	2023
Commerce et production d'arme à feu et mun.	Acc.					1			1	1			
	Total					1			1	1			

PH Traite des êtres humains

		2000	2013	2014	2015	2016	2017	2018	2019	2020	2021	2022	2023
TEH - exploitation économique	Acc.					2	1					1	
	Total					2	1					1	
TEH - exploitation sexuelle	Acc.	1	1								1		
	Total	1	1								1		



PH Violence dans l'espace public

		2000	2013	2014	2015	2016	2017	2018	2019	2020	2021	2022	2023
Violence physique (transport public)	Acc.	1	1		4	1		1	1	1			
	Total	1	1		4	1		1	1	1			
Violence physique (voie publique)	Acc.	16	44	51	61	39	46	50	56	33	42	40	9
	Tent.	1						1		1	1		1
	Total	17	44	51	61	39	46	51	56	34	43	40	10
Violence physique (autre endroit public)	Acc.		1	1		2	2	2	2		2		
	Tent.									1			
	Total		1	1		2	2	2	2	1	2		
Violence physique (endroit accessible au public)	Acc.	20	16	18	17	19	20	12	10	13	5	13	5
	Tent.					2							
	Total	20	16	18	17	21	20	12	10	13	5	13	5
Violence sexuelle (transport public)	Acc.				1	3	1						
	Tent.	1											
	Total	1			1	3	1						
Violence sexuelle (voie publique)	Acc.	2	7	2	3	4	5		4			3	
	Tent.									1			
	Total	2	7	2	3	4	5		4	1		3	
Violence sexuelle (autre endroit public)	Acc.		1	2	3	1					1	1	
	Total		1	2	3	1					1	1	
Violence sexuelle (endroit accessible au public)	Acc.		4		1	4			2				
	Total		4		1	4			2				
Violence psychique (transport public)	Acc.	2		1	1				1	2		3	1
	Total	2		1	1				1	2		3	1
Violence psychique (voie publique)	Acc.	11	37	27	54	32	47	47	62	30	43	56	9
	Total	11	37	27	54	32	47	47	62	30	43	56	9
Violence psychique (autre endroit public)	Acc.		4	1	3	3	4	10	1	3	2	6	
	Total		4	1	3	3	4	10	1	3	2	6	



PH Violence dans l'espace public

		2000	2013	2014	2015	2016	2017	2018	2019	2020	2021	2022	2023
Violence psychique (endroit accessible au public)	Acc.	12	11	10	17	12	14	12	16	10	6	14	2
	Total	12	11	10	17	12	14	12	16	10	6	14	2
Vol à main armée (transport public)	Acc.	1									1		
	Total	1									1		
Vol à main armée (voie publique)	Acc.	7	2	4	6		2	1		1			1
	Tent.	1		1	1								
	Total	8	2	5	7		2	1		1			1
Vol à main armée (autre endroit public)	Tent.					1							
	Total					1							
Vol à main armée (endroit accessible au public)	Acc.	8	3	4	7	3	5	1	1	1	2		1
	Tent.	1			2	1	1		1	2	2		
	Total	9	3	4	9	4	6	1	2	3	4		1
Vol avec violence sans arme (transport public)	Acc.			1									
	Total			1									
Vol avec violence sans arme (voie publique)	Acc.	9	9	9	13	12	10	8	16	6	10	7	3
	Tent.	2	2		2	2	2	2	1	1	4	1	
	Total	11	11	9	15	14	12	10	17	7	14	8	3
Vol avec violence sans arme (autre endroit public)	Acc.								1		1		
	Total								1		1		
Vol avec violence sans arme (endr. acces. au pub.)	Acc.	1	2	4	10	5	5	6	4	1	3	1	
	Tent.			1		1							
	Total	1	2	5	10	6	5	6	4	1	3	1	



PH Autre

		2000	2013	2014	2015	2016	2017	2018	2019	2020	2021	2022	2023
Faux policiers	Acc.		7	2		1	1		1				
	Tent.		4	1		1							
	Total		11	3		2	1		1				
Terrorisme, extrémisme et radicalisme	Acc.			1	2	3	1	1					
	Total			1	2	3	1	1					
Cyberharcèlement	Acc.	4	34	55	90	44	34	59	67	45	56	47	9
	Total	4	34	55	90	44	34	59	67	45	56	47	9
Fraude à l'identité	Acc.	3	4	15	27	18	17	14	13	24	29	19	6
	Tent.	1	3	2	5		6	4	2	2		1	
	Total	4	7	17	32	18	23	18	15	26	29	20	6

STATISTIQUES POLICIERES DE CRIMINALITE

LIEU DE PERPETRATION: COMMUNE

Fléron

***ANNEXE IV: FAITS ENREGISTRES
NON CRIMINELS***



Fléron

Faits non criminels

Maladies / Décès / Disparition

	2000	2013	2014	2015	2016	2017	2018	2019	2020	2021	2022	2023
Suicide	9	12	9	11	17	7	7	16	11	15	8	3
Personne malade	4	2	4	11	5	7	4	3	5	8	12	2
Décès suspect		1	1	2	2	1	1	2		1	1	
Décès naturel	1	2	2	2	4	2	1	3	3		3	1
Disparition (personne disparue)	21	13	5	18	15	12	26	14	4	7	7	4
Accident (sauf roulage)		1	5	1	2		2		1	1	3	
Total	35	31	26	45	45	29	41	38	24	32	34	10

Appels

	2000	2013	2014	2015	2016	2017	2018	2019	2020	2021	2022	2023
Alarme	2		3	1								
Appels	3	1	1	10		2		1	3			
Total	5	1	4	11		2		1	3			

Problèmes sociaux

	2000	2013	2014	2015	2016	2017	2018	2019	2020	2021	2022	2023
Différends familiaux	16	23	26	7	1	1	3	3	7	47	35	13
Différend (pas de coups)	4	12	20	1	1					2		1
Affaire civile	4	10	8	2		1	2	1	2			
Protection de la jeunesse	15	9	7	7	12	16	10	8	8	4	17	1
Autres	5		1	5	3	2	5	3	3	6	2	
Total	44	54	62	22	17	20	20	15	20	59	54	15



Catastrophes

	2000	2013	2014	2015	2016	2017	2018	2019	2020	2021	2022	2023
Fuite de gaz		1										
Dégâts tempête			1									
Total		1	1									

Ordre public

	2000	2013	2014	2015	2016	2017	2018	2019	2020	2021	2022	2023
Troubles		4	3	1	2			1				
Total		4	3	1	2			1				

Agissements suspects

	2000	2013	2014	2015	2016	2017	2018	2019	2020	2021	2022	2023
	14	10	12	4	3	3	2	1	4	2	1	1
Total	14	10	12	4	3	3	2	1	4	2	1	1

Objets trouvés

	2000	2013	2014	2015	2016	2017	2018	2019	2020	2021	2022	2023
			1						1	1		1
Total			1						1	1		1

Objets perdus

	2000	2013	2014	2015	2016	2017	2018	2019	2020	2021	2022	2023
	53	575	508	291	332	340	380	404	395	362	385	110
Total	53	575	508	291	332	340	380	404	395	362	385	110



Autres non-infractions

	2000	2013	2014	2015	2016	2017	2018	2019	2020	2021	2022	2023
Non-respect des conditions	3			1						1	2	
Procès-verbal d'information	12	15	13	4	2	2	2		2	1	3	2
Notification		17	28	38	15	30	22	29	23	31	45	10
Dégradation involontaire câbles (non-télécom)			1									
Demande signalement surveillance électronique										1	3	
Fonction de contrôle armes		2					2		1	7	1	
Autres non infractions	2											
Total	17	34	42	43	17	32	26	29	26	41	54	12