

STATISTIQUES POLICIERES DE CRIMINALITE

LIEU DE PERPETRATION: COMMUNE

Fexhe-le-Haut-Clocher

2000 - Trimestre 1 2023

Police fédérale - DGRIDRIIBIPOL

STATISTIQUES POLICIERES DE CRIMINALITE

LIEU DE PERPETRATION: COMMUNE

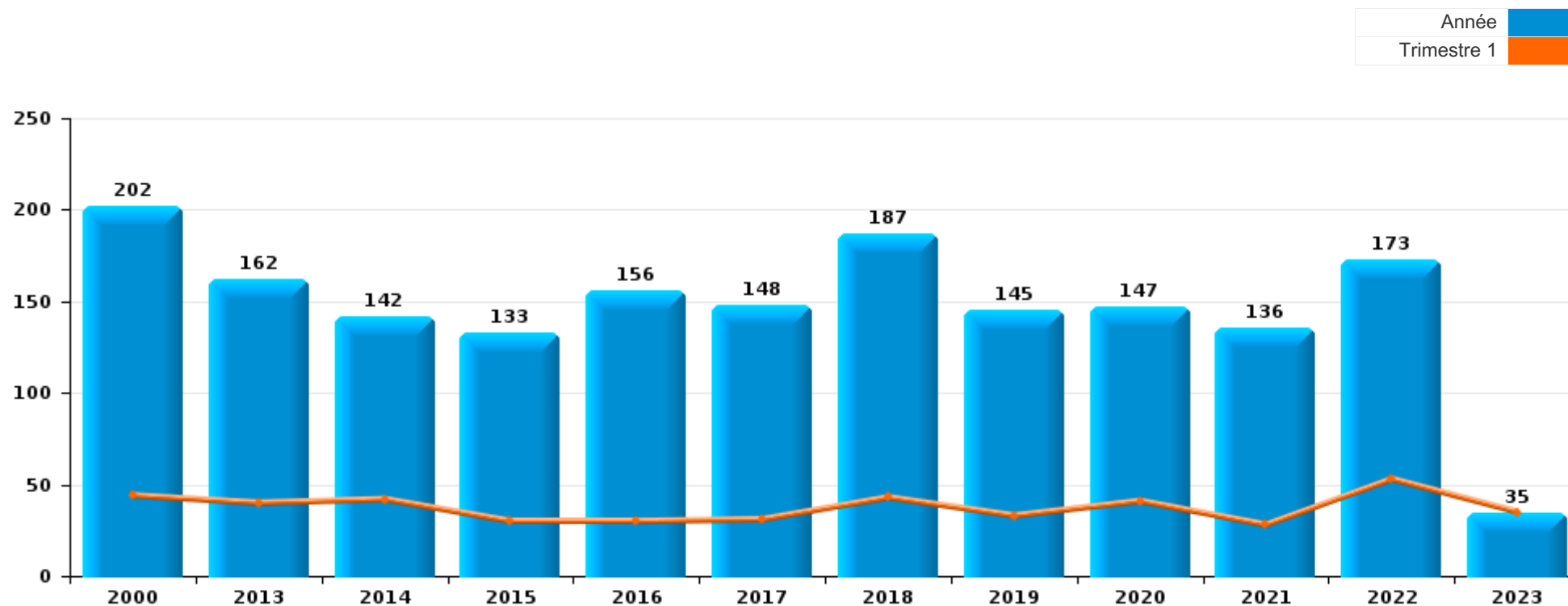
Fexhe-le-Haut-Clocher

PARTIE I : INFRACTIONS JUDICIAIRES



Fexhe-le-Haut-Clocher

	2000	2013	2014	2015	2016	2017	2018	2019	2020	2021	2022	2023
Nombre total des délits	202	162	142	133	156	148	187	145	147	136	173	35



FPF/DGR/DRI/BIPOL - Statistiques policières de criminalité (date de clôture: 22/09/2023)
 Les données pour les années 2001 jusqu'à 2012 ne sont plus publiées mais restent disponibles sur demande auprès du service BIPOL.
 Les données pour 2023 ne concernent que le 1er trimestre.



Fexhe-le-Haut-Clocher

	2000	2013	2014	2015	2016	2017	2018	2019	2020	2021	2022	2023
Vol et extorsion	91	90	69	65	77	85	89	54	28	48	62	12
Infr. contre l'intégrité physique	10	6	12	6	9	3	21	14	16	16	15	5
Dégradation de la propriété	15	15	7	7	10	10	15	11	5	10	12	3
Infr. contre autres valeurs morales et sentiments	6	9	6	8	10	11	7	10	10	10	10	
Fraude	6	10	7	6	7	6	4	9	11	9	17	2
Infr. contre la sécurité publique	6	10	5	6	8	9	6	7	6	11	9	4
Infr. contre les moeurs	45	1	2	4	4	1	6	2	2		1	
Environnement	4	3	3	4	8	6	6	5	6	6	6	1
Registre de population	1	1	3	3	3	5	7	4	8	2	12	
Criminalité informatique		1	2	5	2		5	4	8	6	13	2
Armes et explosifs	2		3		2	3	5	9	10		3	2
Drogues	3	1	6	2	1	3	4	2	3	2	7	
Infr. contre la famille		3	6		3		1	4	2	4		
Infr. relative au statut juridique de l'enfant	2	5	1	10	2				3			
Infr. contre la foi publique	2	1	2	1	3		1	2	5	2	2	
Protection de la jeunesse		2	2	1	2	3	2	2	1	3	1	1
Législation sur les étrangers				1			6	3	3	2	2	1
Santé publique									15	2		
Infr. contre l'autorité publique		2	1	1	1	2			2	2	1	1
Autres lois spéciales	3	1	1		1				2			
Protection de la personne	2						1	3				
Code pénal social			1	1	2		1					
Protection des revenus publics			2							1		1
Contravention Code pénal	3											
Exercice illégal de l'autorité publique	1								1			
Ivresse et alcool		1				1						
Pratiques commerciales				2								
Législation sur les élections			1									
Travail					1							
Sous-total	202	162	142	133	156	148	187	145	147	136	173	35
Contravention règlement policier local		7	4	2	1	3	4	4	1	3	1	1
Sous-total		7	4	2	1	3	4	4	1	3	1	1
Total	202	169	146	135	157	151	191	149	148	139	174	36

FPF/DGR/DRI/BIPOL - Statistiques policières de criminalité (date de clôture: 22/09/2023)

Les données pour les années 2001 jusqu'à 2012 ne sont plus publiées mais restent disponibles sur demande auprès du service BIPOL.

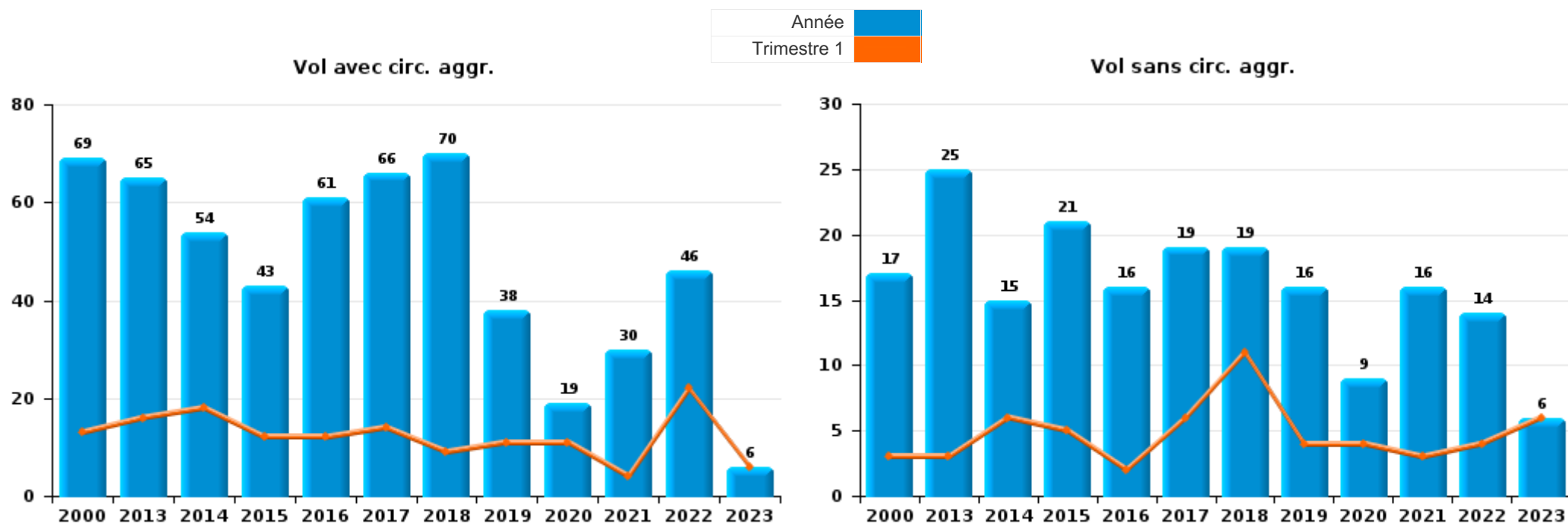
Les données pour 2023 ne concernent que le 1er trimestre.



I.1. Catégorie des infractions : Vol et extorsion (top 5 des infractions au niveau national 2022)

Fexhe-le-Haut-Clocher

	2000	2013	2014	2015	2016	2017	2018	2019	2020	2021	2022	2023
Vol avec circ. aggr.	69	65	54	43	61	66	70	38	19	30	46	6
Vol sans circ. aggr.	17	25	15	21	16	19	19	16	9	16	14	6
Vol non spécifié	5			1							1	
Extorsion										2	1	
Total	91	90	69	65	77	85	89	54	28	48	62	12



PPF/DGR/DRI/BIPOL - Statistiques policières de criminalité (date de clôture: 22/09/2023)

Les données pour les années 2001 jusqu'à 2012 ne sont plus publiées mais restent disponibles sur demande auprès du service BIPOL.

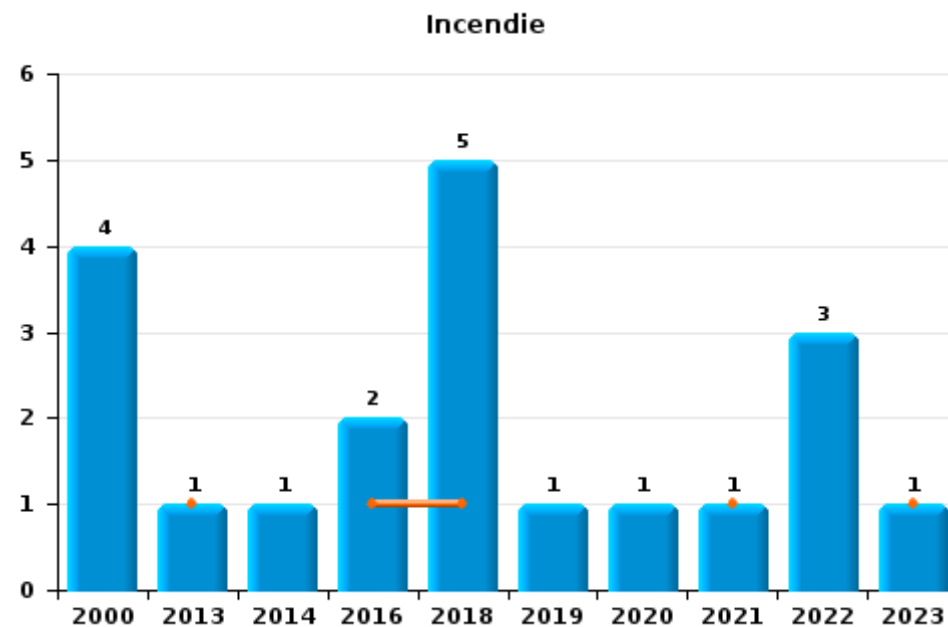
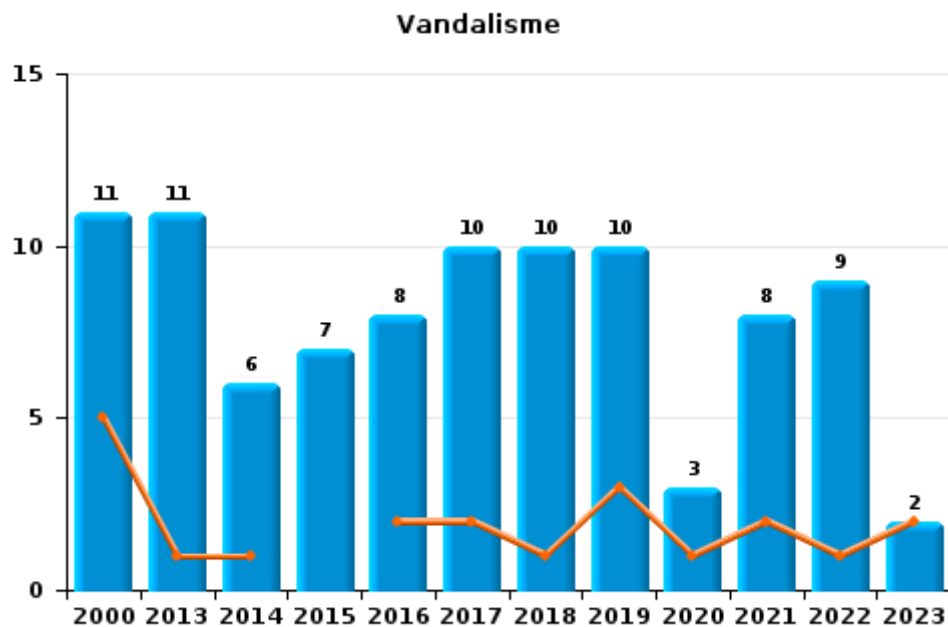
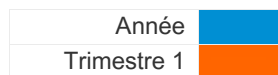
Les données pour 2023 ne concernent que le 1er trimestre.



I.2. Catégorie des infractions : Dégradation de la propriété (top 5 des infractions au niveau national 2022)

Fexhe-le-Haut-Clocher

	2000	2013	2014	2015	2016	2017	2018	2019	2020	2021	2022	2023
Vandalisme	11	11	6	7	8	10	10	10	3	8	9	2
Incendie involontaire	4	1	1		2		2	1	1	1	1	
Incendie volontaire							3				2	1
Destruction, dénaturation, dégradation		3							1	1		
Total	15	15	7	7	10	10	15	11	5	10	12	3



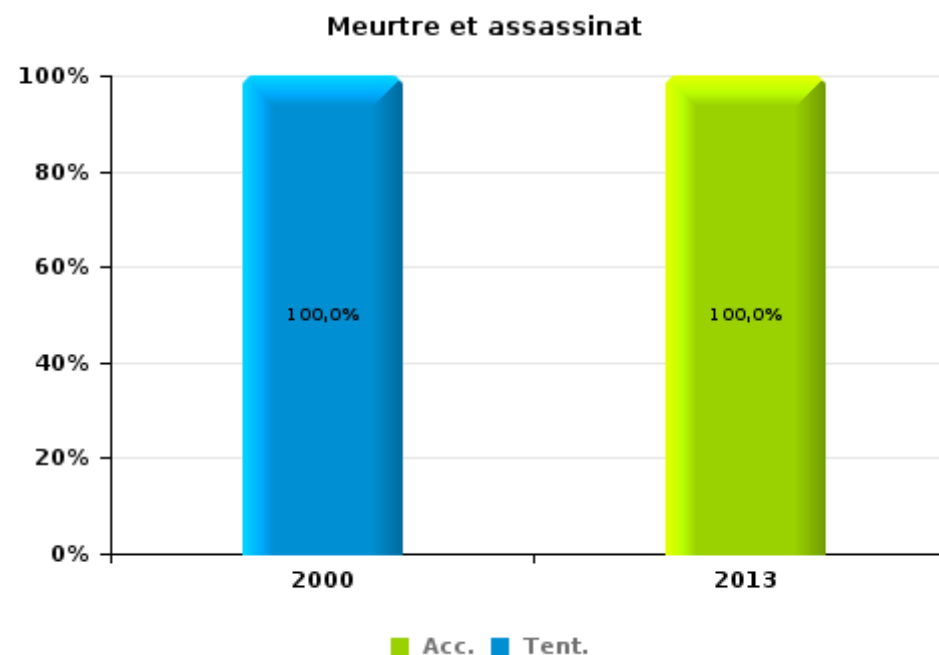
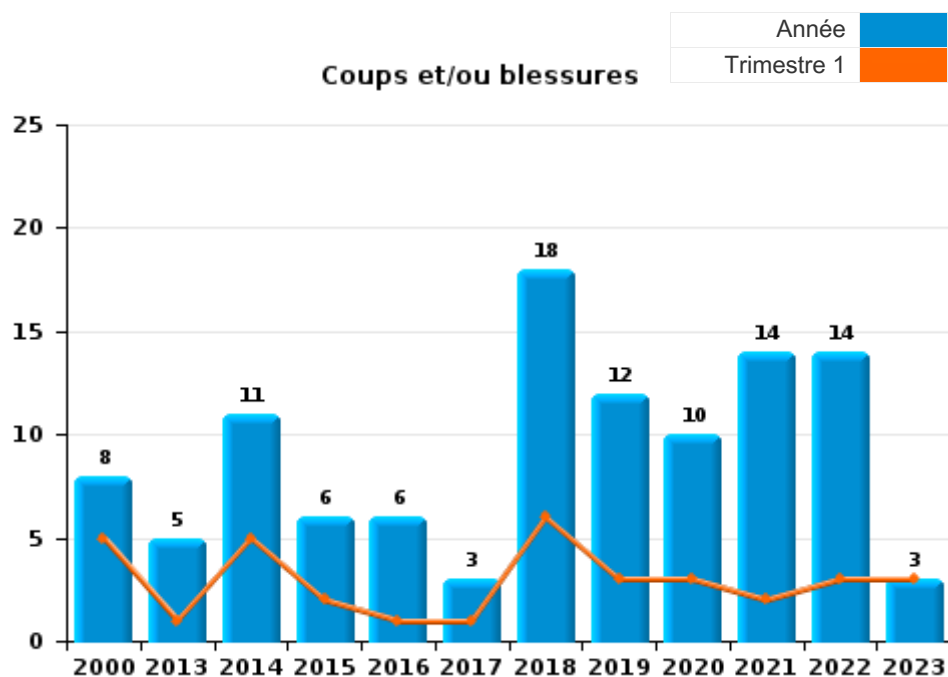
FPF/DGR/DRI/BIPOL - Statistiques policières de criminalité (date de clôture: 22/09/2023)
 Les données pour les années 2001 jusqu'à 2012 ne sont plus publiées mais restent disponibles sur demande auprès du service BIPOL.
 Les données pour 2023 ne concernent que le 1er trimestre.



I.3. Catégorie des infractions : Infr. contre l'intégrité physique (top 5 des infractions au niveau national 2022)

Fexhe-le-Haut-Clocher

	2000	2013	2014	2015	2016	2017	2018	2019	2020	2021	2022	2023
Coups et/ou blessures	8	5	11	6	6	3	18	12	10	14	14	3
Autres	1		1		3		3	2	6	2	1	2
Meurtre et assassinat	1	1										
Total	10	6	12	6	9	3	21	14	16	16	15	5

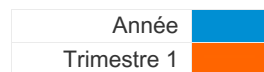




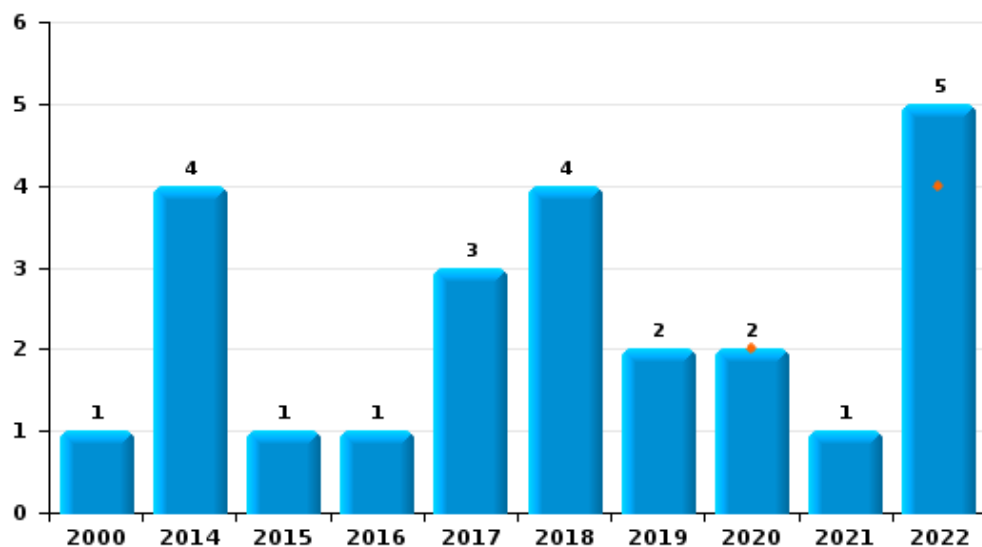
I.4. Catégorie des infractions : Drogues (top 5 des infractions au niveau national 2022)

Fexhe-le-Haut-Clocher

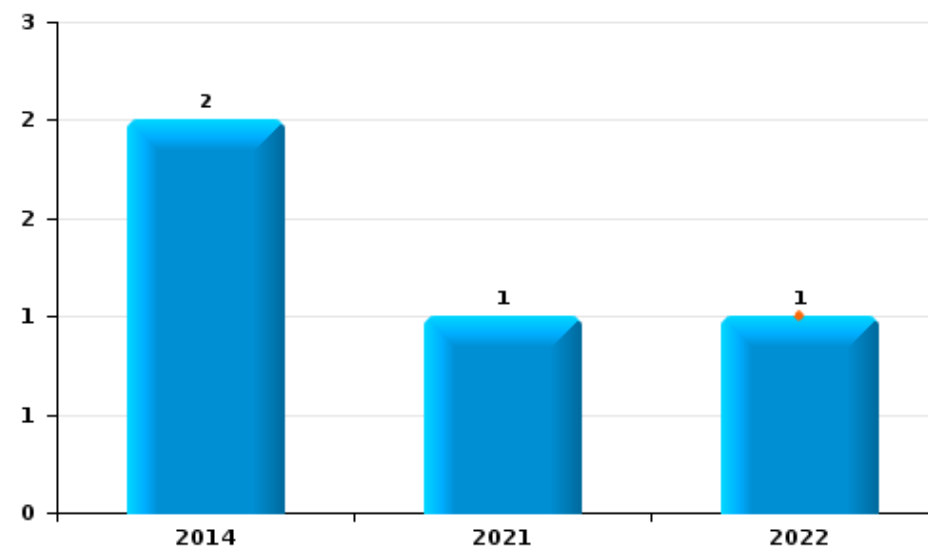
	2000	2013	2014	2015	2016	2017	2018	2019	2020	2021	2022	2023
Détention	1		4	1	1	3	4	2	2	1	5	
Commerce			2							1	1	
Fabrication				1					1		1	
Usage	1	1										
Importation et exportation	1											
Total	3	1	6	2	1	3	4	2	3	2	7	



Détention



Commerce

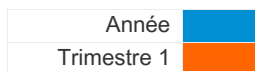




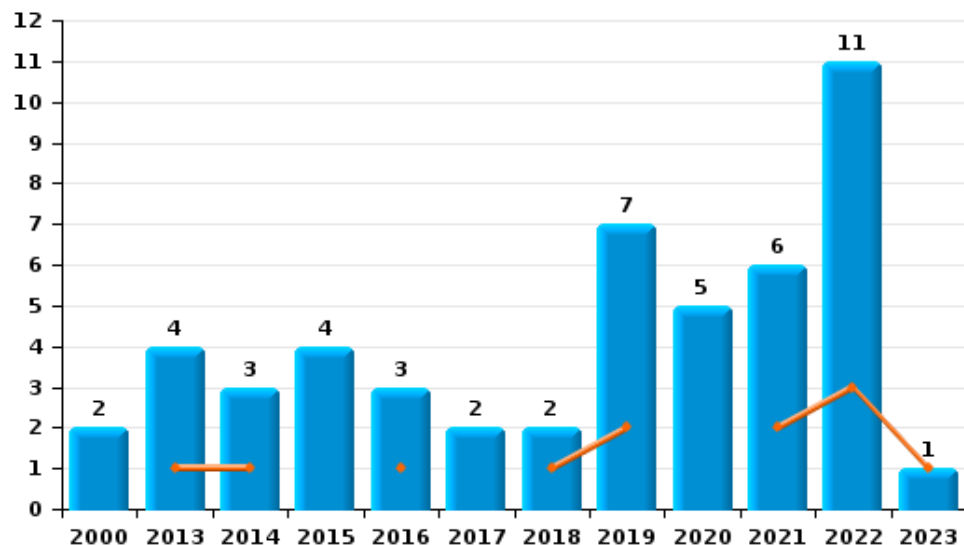
I.5. Catégorie des infractions : Fraude (top 5 des infractions au niveau national 2022)

Fexhe-le-Haut-Clocher

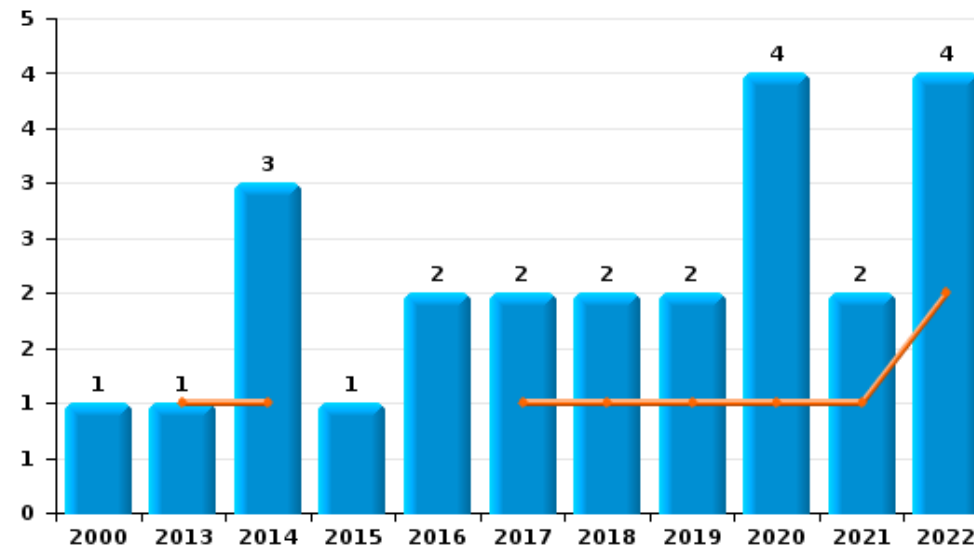
	2000	2013	2014	2015	2016	2017	2018	2019	2020	2021	2022	2023
Escoquerie	2	4	3	4	3	2	2	7	5	6	11	1
Abus de confiance et infr. apparentées	1	1	3	1	2	2	2	2	4	2	4	
Détournement et destruction frauduleuse		3	1	1	1				1	1	2	
Fraudes: Autres	2	1				1			1			1
Grivèlerie		1				1						
Recel	1				1							
Total	6	10	7	6	7	6	4	9	11	9	17	2



Escoquerie



Abus de confiance et infr. apparentées



STATISTIQUES POLICIERES DE CRIMINALITE

LIEU DE PERPETRATION: COMMUNE

Fexhe-le-Haut-Clocher

PARTIE II : FIGURES CRIMINELLES / PHENOMENES



Fexhe-le-Haut-Clocher

FC Vol moyen de transport

	2000	2013	2014	2015	2016	2017	2018	2019	2020	2021	2022	2023
Vol de voiture	9	7	2	1	3		6	3	1	3	4	
Vol de moto			1							1		
Carjacking		1										
Vol dans les garages	1	4	3		2		5	1	1	2	1	
Vol de vélomoteur	1	1		1						1		1
Vol de vélo	2	2		1	2	1	1	1				

FC Cambriolage

	2000	2013	2014	2015	2016	2017	2018	2019	2020	2021	2022	2023
Cambriolage dans habitation	34	49	38	29	35	43	50	23	17	22	20	4
Cambriolage ds entreprise ou commerce	8	1	4	2	8	8	3	4	1	1	5	1
Cambriolage ds service public ou bâtiment administ	4		1		1		1					
Vol au bélier					1		1					
Cambriolage dans bâtiment (total)	44	50	43	31	44	51	54	27	18	23	25	5



FC Vol autre

	2000	2013	2014	2015	2016	2017	2018	2019	2020	2021	2022	2023
Vol à main armée	4	2	3	1	1			2			1	4
Vol avec violence sans arme	1				1	1	1	1		2	2	
Vol dans ou sur un véhicule	10	5	2	11	15	14	5	4	1	4	14	2
Vol d'armes et explosifs	1	2		1				2				
Arrachage de sac à main	1										1	
Vol à l'arraché	1										1	
Vol à la tire		1	1		1							
Vol à l'étalage					1		1			1		
Vol par ruse	3			1	1	1		3		3	2	
Vol de métaux		5	4	2			3	2		1	3	1
Vol sur les chantiers	9	1		2		3	1		2		3	1
Home-invasion								1		1	1	
Vol d'animaux				1	1	2				1		
Vol de cargaison							1					

Criminalité ICT

	2000	2013	2014	2015	2016	2017	2018	2019	2020	2021	2022	2023
Fraude de cartes de paiements					1		3	2	1	1	3	
Phishing							1		2	2	4	
Ransomware											1	
Shouldersurfing								1		1		

FC Autre

	2000	2013	2014	2015	2016	2017	2018	2019	2020	2021	2022	2023
Violence contre les métiers d'intérêt général									2			
Dégradation de voiture	1	6	5	2	4	5	10	5	1	4	4	1
Rixe au couteau	1											



PH Violence intrafamiliale (VIF)

	2000	2013	2014	2015	2016	2017	2018	2019	2020	2021	2022	2023
VIF: physique, dans le couple		2	4	3	2	1	3	2	1	7	4	2
VIF: physique, envers des descendants				1			1			2		
VIF: physique, envers d'autres membres	2						2	1	2		1	
VIF: sexuelle, envers des descendants					1		1		1			
VIF: psychique, dans le couple	2	8	2	10	4		1	5	6	4		
VIF: psychique, envers des descendants											1	
VIF: économique, dans le couple					1					1		
VIF: économique, envers d'autres membres			4		1							

PH Drogues

	2000	2013	2014	2015	2016	2017	2018	2019	2020	2021	2022	2023
Vente de cocaïne										1	1	
Production de cannabis (culture)									1			

PH Trafic d'armes

	2000	2013	2014	2015	2016	2017	2018	2019	2020	2021	2022	2023
Commerce et production d'arme à feu et mun.						1						



PH Violence dans l'espace public

	2000	2013	2014	2015	2016	2017	2018	2019	2020	2021	2022	2023
Violence physique (transport public)										1		
Violence physique (voie publique)	3	4	4	1	1		7	4	7	1	2	1
Violence physique (endroit accessible au public)		1	2			1	1	3		1	3	
Violence sexuelle (voie publique)	26	1	1	2	1							
Violence sexuelle (autre endroit public)							1					
Violence psychique (transport public)					1							
Violence psychique (voie publique)	2	2	1	2	4	4	3	1	4	4	3	2
Violence psychique (endroit accessible au public)	2	1	2	1	1	2		1		2	1	
Vol à main armée (voie publique)		1										
Vol à main armée (endroit accessible au public)	2			1	1							1
Vol avec violence sans arme (voie publique)	1					1	1				1	

PH Autre

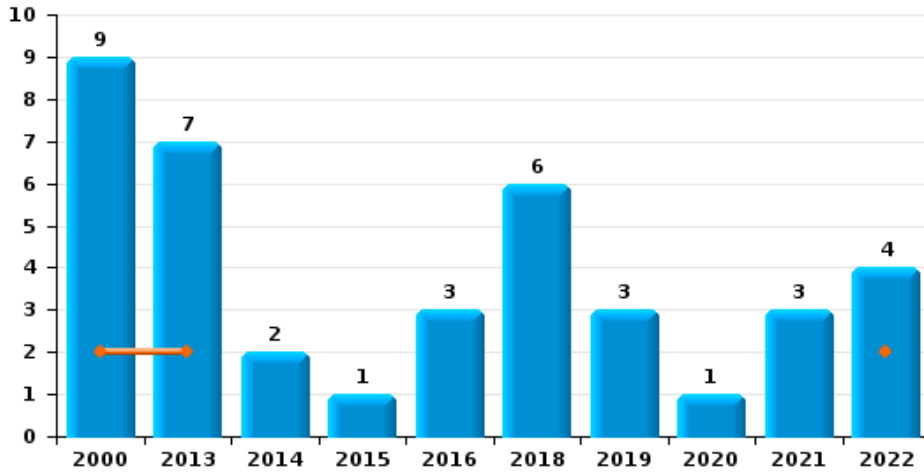
	2000	2013	2014	2015	2016	2017	2018	2019	2020	2021	2022	2023
Cyberharcèlement		3		1	3	2	2	4	3	1	6	
Fraude à l'identité	1	1	1		2		1	2	2	1	4	



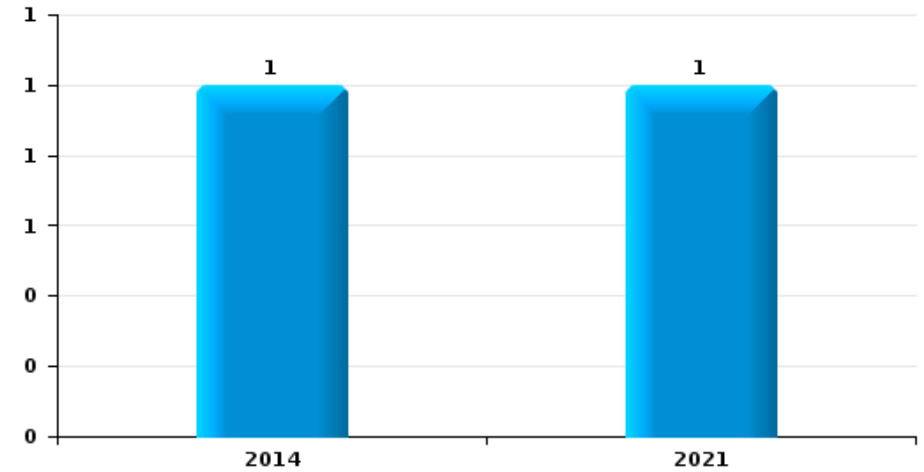
Fexhe-le-Haut-Clocher

Année	■
Trimestre 1	■

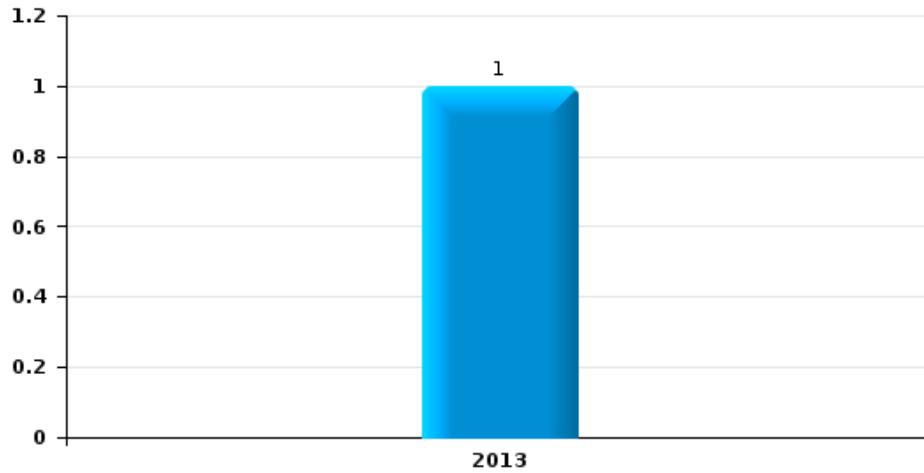
Vol de voiture



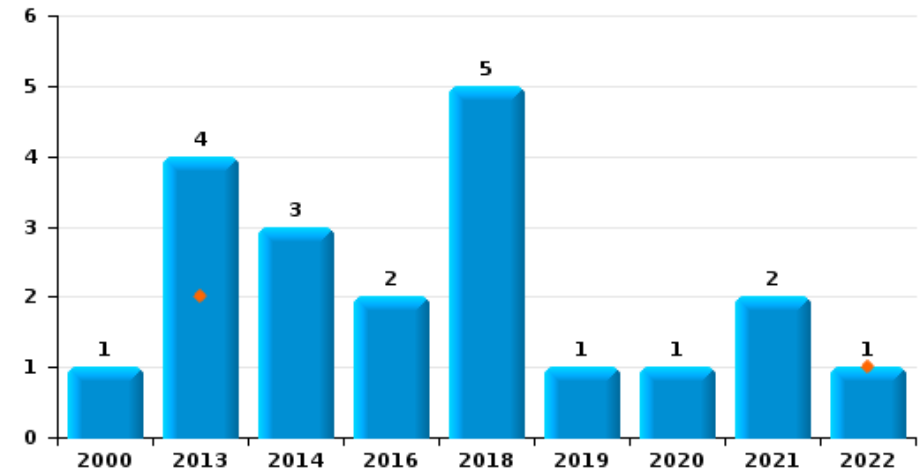
Vol de moto



Carjacking



Vol dans les garages

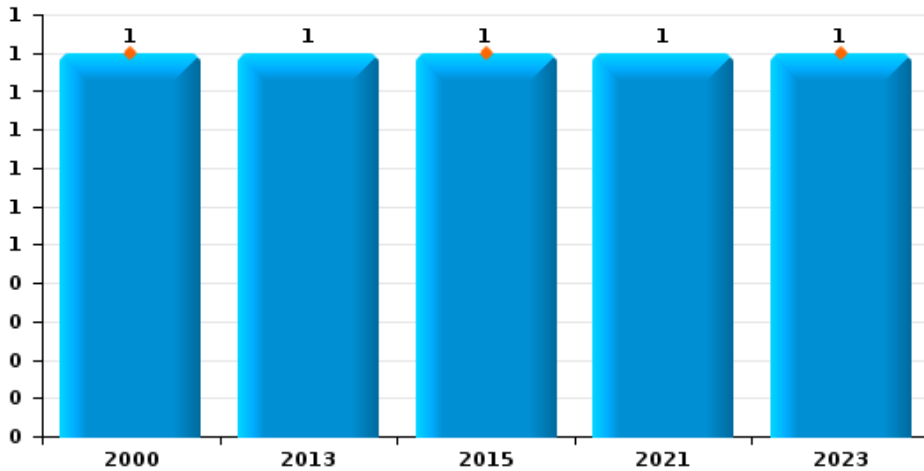




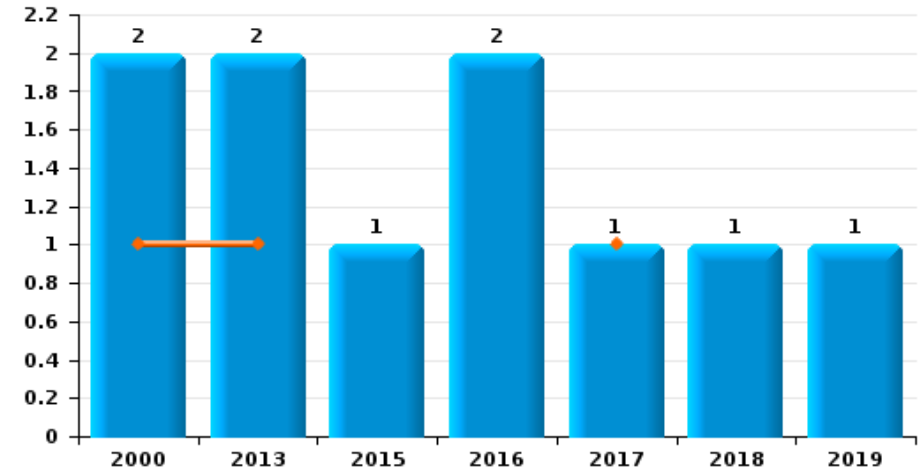
Fexhe-le-Haut-Clocher

Année ■
Trimestre 1 ■

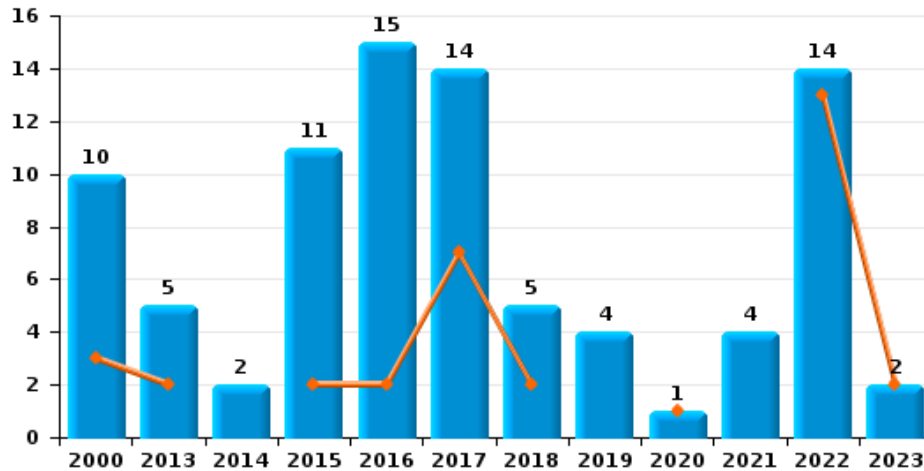
Vol de vélomoteur



Vol de vélo

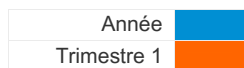


Vol dans ou sur un véhicule

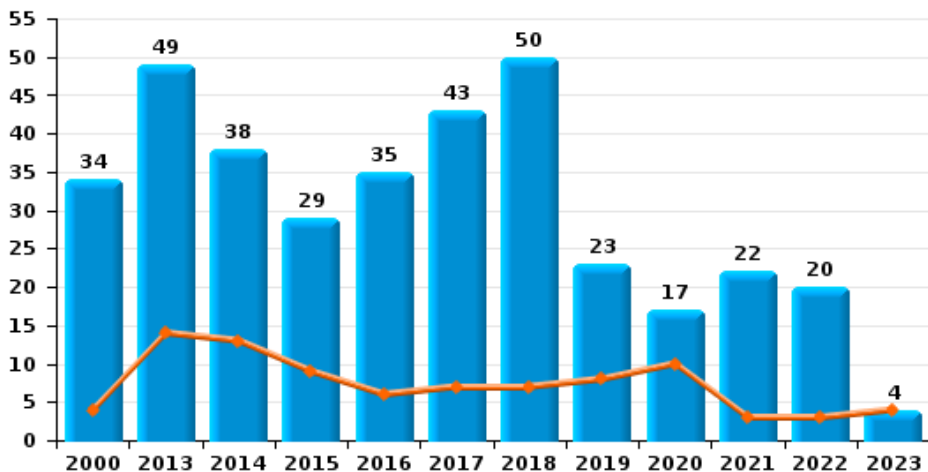




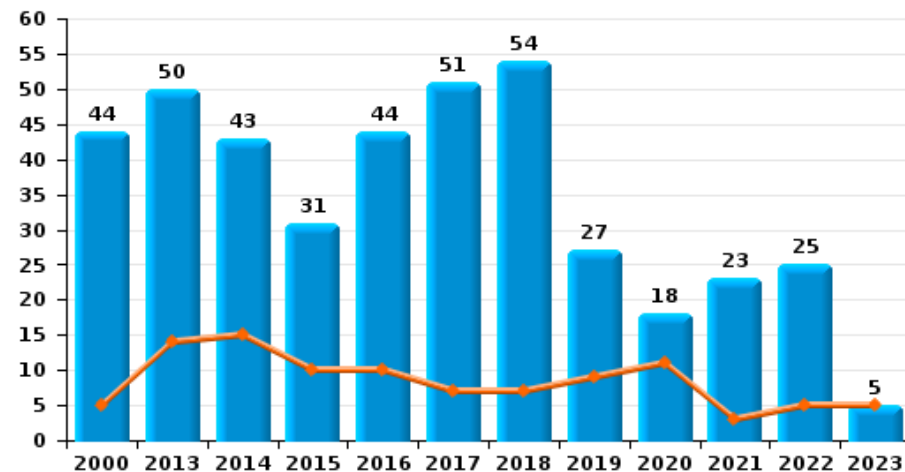
Fexhe-le-Haut-Clocher



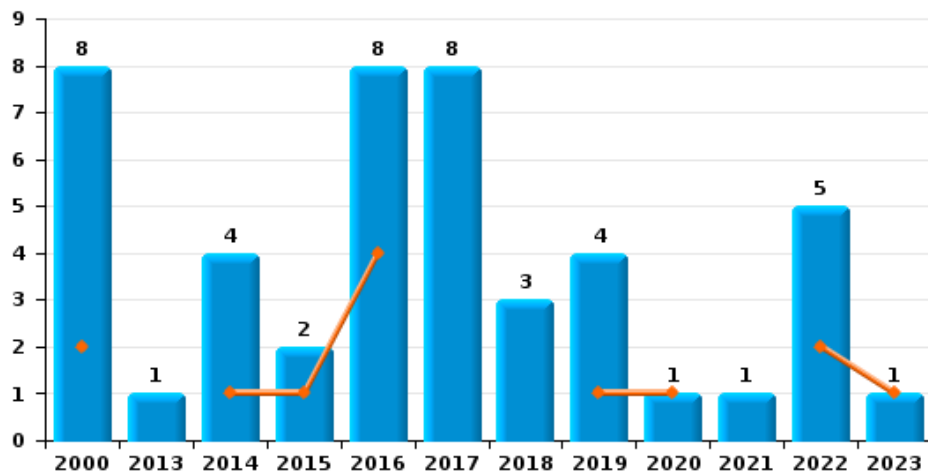
Cambrilage dans habitation



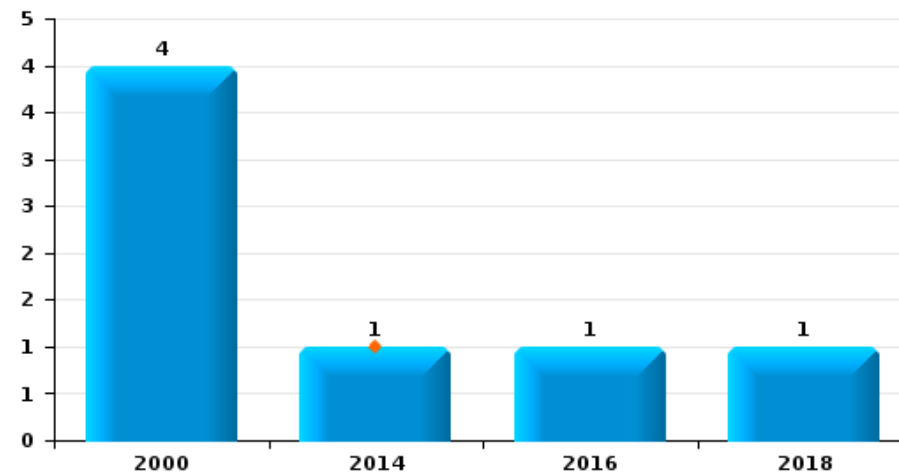
Cambrilage dans bâtiment (total)



Cambrilage ds entreprise ou commerce



Cambrilage ds service public ou bâtiment administratif

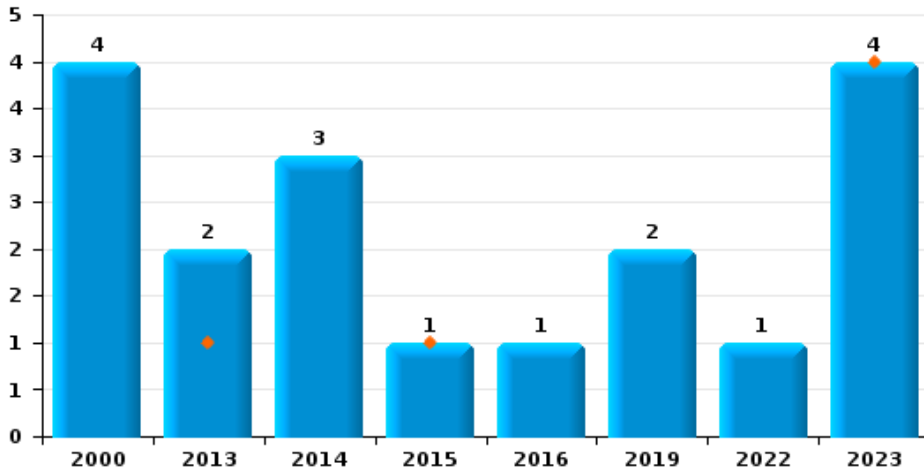




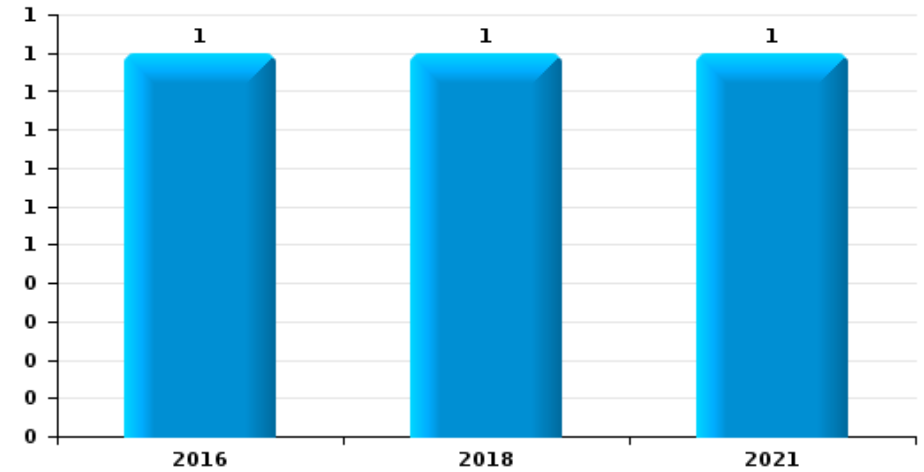
Fexhe-le-Haut-Clocher

Année	■
Trimestre 1	■

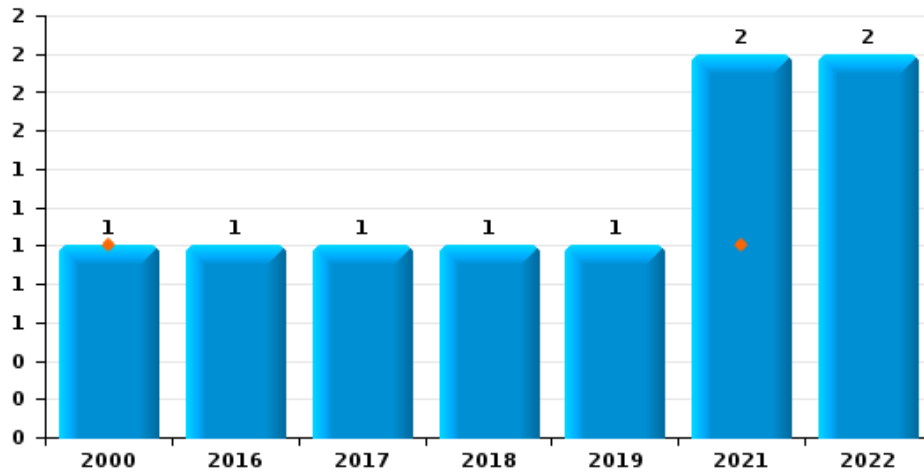
Vol à main armée



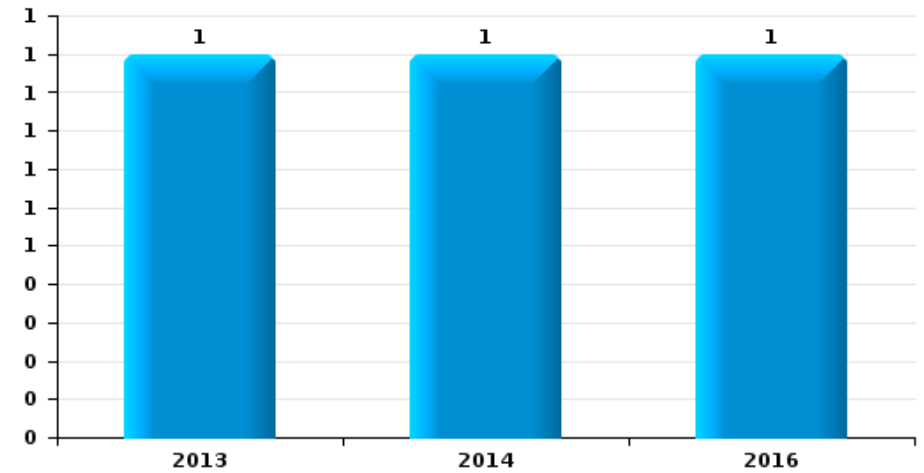
Vol à l'étalage



Vol avec violence sans arme



Vol à la tire

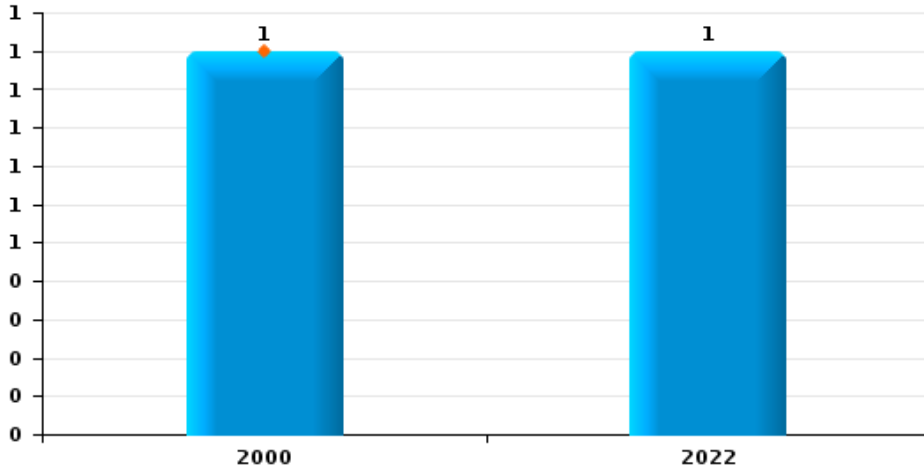




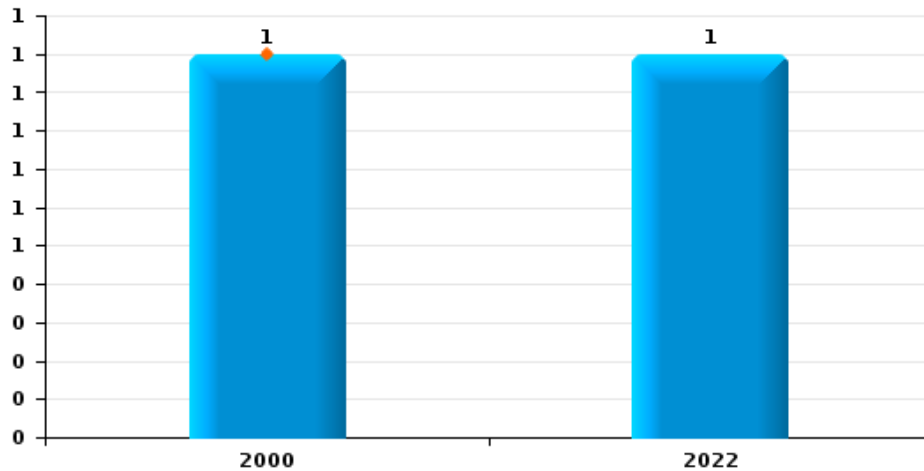
Fexhe-le-Haut-Clocher

Année	■
Trimestre 1	■

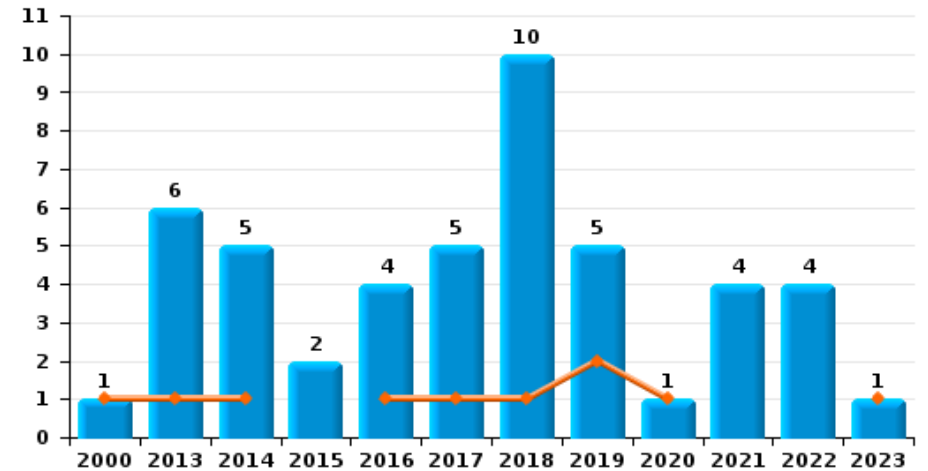
Arrachage de sac à main



Vol à l'arraché



Dégradation de voiture





Fexhe-le-Haut-Clocher

FC Vol moyen de transport

		2000	2013	2014	2015	2016	2017	2018	2019	2020	2021	2022	2023
Vol de voiture	Trim 1	2	2									2	
	Trim 2	4				2		2			1	1	
	Trim 3		2	1	1			2	1	1			
	Trim 4	3	3	1		1		2	2		2	1	
Total		9	7	2	1	3		6	3	1	3	4	
Vol de moto	Trim 2										1		
	Trim 3			1									
	Total			1							1		
Carjacking	Trim 3		1										
	Total		1										
Vol dans les garages	Trim 1		2									1	
	Trim 2	1				2		1			1		
	Trim 3			2				2	1	1			
	Trim 4		2	1				2			1		
Total		1	4	3		2		5	1	1	2	1	
Vol de vélomoteur	Trim 1	1			1								1
	Trim 2		1										
	Trim 4										1		
Total		1	1		1						1		1
Vol de vélo	Trim 1	1	1				1						
	Trim 2		1										
	Trim 3	1			1	2							
	Trim 4							1	1				
Total		2	2		1	2	1	1	1				



FC Cambriolage

		2000	2013	2014	2015	2016	2017	2018	2019	2020	2021	2022	2023
Cambriolage dans habitation	Trim 1	4	14	13	9	6	7	7	8	10	3	3	4
	Trim 2	15	10	8	3	8	11	13	7		2	1	
	Trim 3	8	4	9	6	7	6	11	3	4	3	3	
	Trim 4	7	21	8	11	14	19	19	5	3	14	13	
Total		34	49	38	29	35	43	50	23	17	22	20	4
Cambriolage ds entreprise ou commerce	Trim 1	2		1	1	4			1	1		2	1
	Trim 2	2	1	1		1	2	1				1	
	Trim 3	1		1	1	1	3	1	1			2	
	Trim 4	3		1		2	3	1	2		1		
Total		8	1	4	2	8	8	3	4	1	1	5	1
Cambriolage ds service public ou bâtiment administ	Trim 1			1									
	Trim 2	1											
	Trim 3	2			1		1						
	Trim 4	1											
Total		4		1		1		1					
Vol au bélier	Trim 3				1		1						
Total					1		1						
Cambriolage dans bâtiment (total)	Trim 1	5	14	15	10	10	7	7	9	11	3	5	5
	Trim 2	18	11	9	3	9	13	14	7		2	2	
	Trim 3	11	4	10	7	9	9	13	4	4	3	5	
	Trim 4	10	21	9	11	16	22	20	7	3	15	13	
Total		44	50	43	31	44	51	54	27	18	23	25	5



FC Vol autre

		2000	2013	2014	2015	2016	2017	2018	2019	2020	2021	2022	2023
Vol à main armée	Trim 1		1		1								4
	Trim 2	1		1		1			1				
	Trim 3	1	1						1				
	Trim 4	2		2								1	
	Total	4	2	3	1	1				2			1
Vol avec violence sans arme	Trim 1	1									1		
	Trim 2							1	1		1	1	
	Trim 3					1						1	
	Trim 4				1								
	Total	1				1	1	1	1		2	2	
Vol dans ou sur un véhicule	Trim 1	3	2		2	2	7	2		1		13	2
	Trim 2				3	9	4	2	4				
	Trim 3	1		1	2	1	3	1			3		
	Trim 4	6	3	1	4	3					1	1	
	Total	10	5	2	11	15	14	5	4	1	4	14	2
Vol d'armes et explosifs	Trim 2								1				
	Trim 3	1		1					1				
	Trim 4		2										
	Total	1	2		1				2				
Arrachage de sac à main	Trim 1	1											
	Trim 3											1	
	Total	1										1	
Vol à l'arraché	Trim 1	1											
	Trim 3											1	
	Total	1										1	
Vol à la tire	Trim 3		1										
	Trim 4			1		1							
	Total		1	1		1							



FC Vol autre

		2000	2013	2014	2015	2016	2017	2018	2019	2020	2021	2022	2023
Vol à l'étalage	Trim 2										1		
	Trim 3							1					
	Trim 4				1								
	Total				1	1	1				1		
Vol par ruse	Trim 1	1											
	Trim 2				1				3			1	
	Trim 3	1				1					2	1	
	Trim 4	1				1					1		
Total	3			1	1	1			3		3	2	
Vol de métaux	Trim 1		1	2				3	1				1
	Trim 2		2										
	Trim 3		1	2	1				1		1		
	Trim 4		1		1							3	
Total		5	4	2				3	2		1	3	1
Vol sur les chantiers	Trim 1	3								1		1	1
	Trim 2	2	1		1							2	
	Trim 3	2			1	1							
	Trim 4	2				2	1		1				
Total	9	1		2	3	1		2	3		3	1	
Home-invasion	Trim 1										1		
	Trim 2								1				
	Trim 4											1	
	Total								1		1	1	
Vol d'animaux	Trim 1					1							
	Trim 2										1		
	Trim 3						1						
	Trim 4			1	1								
Total			1	1	2						1		



FC Vol autre

		2000	2013	2014	2015	2016	2017	2018	2019	2020	2021	2022	2023
Vol de cargaison	Trim 2							1					
	Total							1					



Criminalité ICT

		2000	2013	2014	2015	2016	2017	2018	2019	2020	2021	2022	2023
Fraude de cartes de paiements	Trim 1							1	1		1	1	
	Trim 2								1			2	
	Trim 3				1								
	Trim 4						2			1			
	Total					1	3	2	1	1	3		
Phishing	Trim 1										1	1	
	Trim 2										1	3	
	Trim 3									1			
	Trim 4						1		1				
	Total						1	2	2	4			
Ransomware	Trim 4											1	
Total												1	
Shouldersurfing	Trim 1										1		
	Trim 2								1				
	Total							1	1				



FC Autre

		2000	2013	2014	2015	2016	2017	2018	2019	2020	2021	2022	2023
Violence contre les métiers d'intérêt général	Trim 1									1			
	Trim 4									1			
	Total									2			
Dégradation de voiture	Trim 1	1	1	1	1	1	1	2	1				1
	Trim 2		4	1	1	2	1	6			1	1	
	Trim 3		1					3	3			3	
	Trim 4			3	1	1	3				3		
Total	1	6	5	2	4	5	10	5	1	4	4	1	
Rixe au couteau	Trim 2	1											
Total	1												



PH Violence intrafamiliale (VIF)

		2000	2013	2014	2015	2016	2017	2018	2019	2020	2021	2022	2023
VIF: physique, dans le couple	Trim 1			2			1		1		1	2	2
	Trim 2							1	1		2	2	
	Trim 3		1	2	1	1					4		
	Trim 4		1		2	1		2		1			
Total			2	4	3	2	1	3	2	1	7	4	2
VIF: physique, envers des descendants	Trim 1							1					
	Trim 3										1		
	Trim 4				1						1		
Total					1			1			2		
VIF: physique, envers d'autres membres	Trim 1							2		1			
	Trim 2	1											
	Trim 3	1							1	1		1	
Total		2						2	1	2		1	
VIF: sexuelle, envers des descendants	Trim 1				1					1			
	Trim 2							1					
Total					1			1		1			
VIF: psychique, dans le couple	Trim 1		3	1	1	2			1	1			
	Trim 2	1	2		2	1			3	3	2		
	Trim 3	1	1	1	5	1		1		1	1		
	Trim 4		2		2				1	1	1		
Total		2	8	2	10	4		1	5	6	4		
VIF: psychique, envers des descendants	Trim 3											1	
Total												1	
VIF: économique, dans le couple	Trim 1										1		
	Trim 4					1							
Total						1					1		



PH Violence intrafamiliale (VIF)

		2000	2013	2014	2015	2016	2017	2018	2019	2020	2021	2022	2023
VIF: économique, envers d'autres membres	Trim 1			2									
	Trim 2					1							
	Trim 3			1									
	Trim 4			1									
Total				4		1							



PH Drogues

		2000	2013	2014	2015	2016	2017	2018	2019	2020	2021	2022	2023
Vente de cocaïne	Trim 1											1	
	Trim 4										1		
	Total										1	1	
Production de cannabis (culture)	Trim 3									1			
	Total									1			



PH Trafic d'armes

		2000	2013	2014	2015	2016	2017	2018	2019	2020	2021	2022	2023
Commerce et production d'arme à feu et mun.	Trim 3						1						
	Total						1						



PH Violence dans l'espace public

		2000	2013	2014	2015	2016	2017	2018	2019	2020	2021	2022	2023
Violence physique (transport public)	Trim 4										1		
	Total										1		
Violence physique (voie publique)	Trim 1	3						1	1	4			1
	Trim 2							1		1	1	2	
	Trim 3			4				2	1				
	Trim 4		4		1	1		3	2	2			
	Total	3	4	4	1	1		7	4	7	1	2	1
Violence physique (endroit accessible au public)	Trim 1		1	1				1	2			1	
	Trim 2											1	
	Trim 3						1		1		1	1	
	Trim 4			1									
	Total		1	2			1	1	3		1	3	
Violence sexuelle (voie publique)	Trim 1	8		1		1							
	Trim 2	10			1								
	Trim 3	6											
	Trim 4	2	1		1								
	Total	26	1	1	2	1							
Violence sexuelle (autre endroit public)	Trim 4							1					
Total								1					
Violence psychique (transport public)	Trim 3				1								
Total					1								
Violence psychique (voie publique)	Trim 1						1			1	1		2
	Trim 2	1	1		1	1	1	2			2	2	
	Trim 3	1		1	3	1	1	1	1	2	1		
	Trim 4		1				1			1		1	
	Total	2	2	1	2	4	4	3	1	4	4	3	2



PH Violence dans l'espace public

		2000	2013	2014	2015	2016	2017	2018	2019	2020	2021	2022	2023
Violence psychique (endroit accessible au public)	Trim 1								1			1	
	Trim 2	1	1		1	1	2				1		
	Trim 3	1		1							1		
	Trim 4			1									
Total		2	1	2	1	1	2		1		2	1	
Vol à main armée (voie publique)	Trim 3		1										
Total			1										
Vol à main armée (endroit accessible au public)	Trim 1				1								1
	Trim 2					1							
	Trim 3	1											
	Trim 4	1											
Total		2			1	1							1
Vol avec violence sans arme (voie publique)	Trim 1	1											
	Trim 2							1					
	Trim 3						1					1	
Total		1					1	1				1	



PH Autre

		2000	2013	2014	2015	2016	2017	2018	2019	2020	2021	2022	2023
Cyberharcèlement	Trim 1		2		1		1		1				
	Trim 2				1	1			1			4	
	Trim 3				1				1	2		2	
	Trim 4		1		1		2	1	1	1	1		
	Total		3		1	3	2	2	4	3	1	6	
Fraude à l'identité	Trim 1							1	1				
	Trim 2	1		1							1	1	
	Trim 3								1	1			
	Trim 4		1		2					1		3	
	Total	1	1	1	2		1	2	2	1	4		



Fexhe-le-Haut-Clocher

2022

FC Vol moyen de transport

	Jan	Fév	Avr	Oct	Total
Vol de voiture	1	1	1	1	4
Vol dans les garages	1				1

FC Cambriolage

	Jan	Fév	Mar	Avr	Juil	Août	Sep	Oct	Nov	Déc	Total
Cambriolage dans habitation	2	1		1	1	2		2	10	1	20
Cambriolage ds entreprise ou commerce			2	1		1	1				5
Cambriolage dans bâtiment (total)	2	1	2	2	1	3	1	2	10	1	25

FC Vol autre

	Jan	Mar	Avr	Mai	Août	Sep	Oct	Nov	Total
Vol à main armée								1	1
Vol avec violence sans arme			1		1				2
Vol dans ou sur un véhicule	13							1	14
Arrachage de sac à main					1				1
Vol à l'arraché					1				1
Vol par ruse				1		1			2
Vol de métaux							1	2	3
Vol sur les chantiers		1	2						3
Home-invasion								1	1



Criminalité ICT

	Jan	Avr	Mai	Juin	Oct	Total
Fraude de cartes de paiements	1	1	1			3
Phishing	1	2		1		4
Ransomware					1	1

FC Autre

	Juin	Juil	Août	Total
Dégradation de voiture	1	2	1	4

PH Violence intrafamiliale (VIF)

	Jan	Fév	Avr	Juin	Août	Total
VIF: physique, dans le couple	1	1	1	1		4
VIF: physique, envers d'autres membres					1	1
VIF: psychique, envers des descendants					1	1

PH Drogues

	Fév	Total
Vente de cocaïne	1	1

PH Violence dans l'espace public

	Mar	Avr	Mai	Juin	Juil	Août	Nov	Total
Violence physique (voie publique)		1		1				2
Violence physique (endroit accessible au public)	1		1		1			3
Violence psychique (voie publique)				2			1	3
Violence psychique (endroit accessible au public)	1							1
Vol avec violence sans arme (voie publique)						1		1



PH Autre

	Avr	Mai	Juin	Juil	Nov	Total
Cyberharcèlement	2	1	1	2		6
Fraude à l'identité		1			3	4



2023

FC Vol moyen de transport

	Fév	Total
Vol de vélomoteur	1	1

FC Cambriolage

	Jan	Total
Cambriolage dans habitation	4	4
Cambriolage ds entreprise ou commerce	1	1
Cambriolage dans bâtiment (total)	5	5

FC Vol autre

	Jan	Fév	Mar	Total
Vol à main armée	4			4
Vol dans ou sur un véhicule	1	1		2
Vol de métaux	1			1
Vol sur les chantiers			1	1

FC Autre

	Mar	Total
Dégradation de voiture	1	1

PH Violence intrafamiliale (VIF)

	Jan	Fév	Total
VIF: physique, dans le couple	1	1	2



PH Violence dans l'espace public

	Jan	Fév	Total
Violence physique (voie publique)	1		1
Violence psychique (voie publique)	1	1	2
Vol à main armée (endroit accessible au public)	1		1

STATISTIQUES POLICIERES DE CRIMINALITE

LIEU DE PERPETRATION: COMMUNE

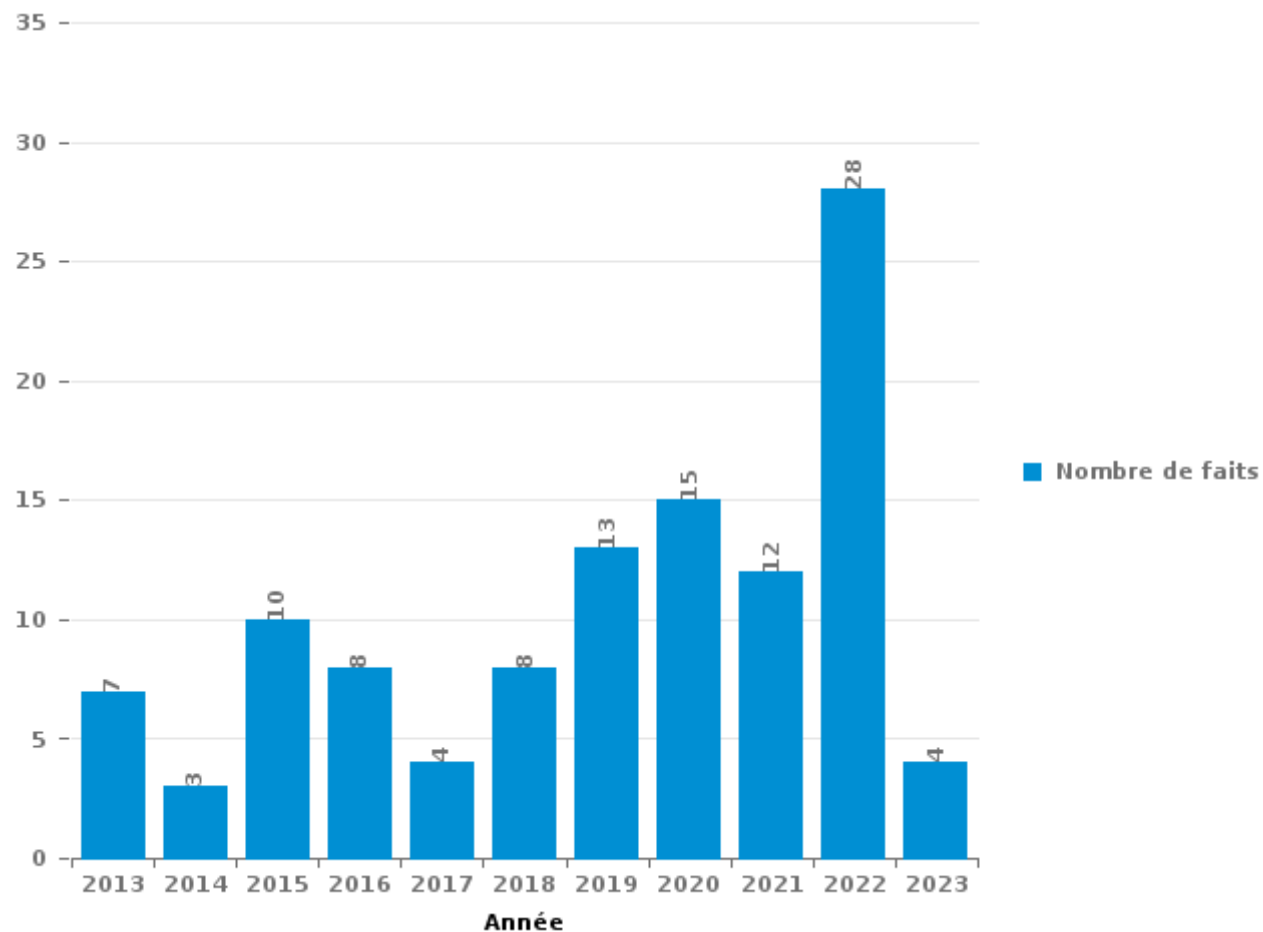
Fexhe-le-Haut-Clocher

PARTIE III : ICT



Fexhe-le-Haut-Clocher

Nombre total de délits avec un élément ICT/online, depuis 2013





Criminalité ICT/online au sens strict

Infractions (exhaustif)

	2013	2014	2015	2016	2018	2019	2020	2021	2022	2023
Criminalité informatique: Faux en informatique:					1		1			
Criminalité informatique: Fraude informatique:	1	2	4	1	4	2	7	6	13	1
Criminalité informatique: Hacking:			1	1		2				1
Total:	1	2	5	2	5	4	8	6	13	2

Figures criminelles (à considérer spécifiquement – ne pas additionner avec d'autres éléments – risque de double comptage!)

	2016	2018	2019	2020	2021	2022
Fraude de cartes de paiements	1	3	2	1	1	3
Phishing		1		2	2	4
Ransomware						1
Shouldersurfing			1		1	



Criminalité ICT/online au sens large

Infractions (uniquement si code-fait existe)

	2013	2014	2015	2016	2017	2018	2019	2020	2021	2022	2023
Fraude: Escroquerie: Fraude par internet	3	1	4	3	2	1	6	4	4	10	1
Infr. contre les mœurs: Voyeurisme: Diffusion enregistrement nudité ou intimité										1	
Total:	3	1	4	3	2	1	6	4	4	11	1

Figures criminelles (à considérer spécifiquement – ne pas additionner avec d'autres éléments – risque de double comptage!)

	2013	2015	2016	2017	2018	2019	2020	2021	2022
Cyberharcèlement	3	1	3	2	2	4	3	1	6

STATISTIQUES POLICIERES DE CRIMINALITE

LIEU DE PERPETRATION: COMMUNE

Fexhe-le-Haut-Clocher

PARTIE IV : DESTINATION LIEU



Fexhe-le-Haut-Clocher

Vol et extorsion

	2000	2013	2014	2015	2016	2017	2018	2019	2020	2021	2022	2023
Habitation: maison	41	50	43	31	38	44	57	23	16	23	20	4
Voie publique	13	13	12	17	16	14	8	7	5	6	19	2
Magasin	3	2	2	3	8	6	4			3	3	
Habitation: allée	4	3	2	4	4	1	1	1	1	3	3	
Terrain		9	1		1	2	3	3		2	3	1
Habitation: dépendances	2	2	3	2		3	4	2		1		1
Autre			1	1	1	2	4	2	1	1	2	
Chantier	3	1		2		3	1		2		2	1
Entreprise	3		1		1	1	1	3		2	3	
Inconnue	4	2		1		1				2	2	
Habitation: appartement			1				2	2		2	3	
Horeca	5	1						2	1			
Station de bus / métro et gare de chemin de fer	3	1		2		2			1			
Habitation: non précisée	2	1				1	1	1	1	1		
Parking					2	1	1	2		1	1	
Habitation: garage	1	2	1		1					1		
Infrastructure sportive	1		1			1		1				1
Culture et loisirs	2				1							1
Banque / institution financière								3				
Institution d'enseignement	2											1
Médecin / dentiste / pharmacien					1			1				1
Moyen de transport: voiture				1		1	1					
Service public		1	1					1				
Stade	1	1			1							
Bâtiment administratif				1			1					
Cimetière		1				1						
Maison de repos					1	1						
Service					1							
Station essence	1											
Total	91	90	69	65	77	85	89	54	28	48	62	12

FPF/DGR/DRI/BIPOL - Statistiques policières de criminalité (date de clôture: 22/09/2023)

Les données pour les années 2001 jusqu'à 2012 ne sont plus publiées mais restent disponibles sur demande auprès du service BIPOL.

Les données pour 2023 ne concernent que le 1er trimestre.



Dégradation de la propriété

	2000	2013	2014	2015	2016	2017	2018	2019	2020	2021	2022	2023
Habitation: résidence principale	3	3	1	3	3	4	4	5	1	5	5	1
Voie publique	1	5	4	2	3	2	8	3		2	3	1
Habitation: allée	2	1	1	2		3				2		
Chantier	4						1		1			
Parking	1				1		1		1		1	1
Terrain		2						1		1	1	
Habitation: résidence secondaire		1			1				2			
Institution d'enseignement	1	1					1	1				
Infrastructure sportive					1	1					1	
Habitation: jardin		1									1	
Inconnue		1			1							
Station de bus / métro et gare de chemin de fer	1		1									
Entreprise	1											
Horeca	1											
Magasin								1				
Total	15	15	7	7	10	10	15	11	5	10	12	3

FPF/DGR/DRI/BIPOL - Statistiques policières de criminalité (date de clôture: 22/09/2023)

Les données pour les années 2001 jusqu'à 2012 ne sont plus publiées mais restent disponibles sur demande auprès du service BIPOL.

Les données pour 2023 ne concernent que le 1er trimestre.



Fexhe-le-Haut-Clocher

Infractions contre l'intégrité physique

	2000	2013	2014	2015	2016	2017	2018	2019	2020	2021	2022	2023
Habitation	3	1	4	4	4	2	10	5	4	12	9	2
Voie publique	2	4	5	1	4		9	5	10	2	2	1
Inconnue	3				1							1
Magasin		1				1		2				
Habitation: allée	1			1			1					
Culture et loisirs	1									1		
Habitation: jardin									2			
Hôpital											2	
Infrastructure sportive							1	1				
Institution d'enseignement			1								1	
Stade			1					1				
Banque / institution financière			1									
Moyen de transport: train / tram / métro										1		
Parking											1	
Terrain												1
Total	10	6	12	6	9	3	21	14	16	16	15	5

PPF/DGR/DRI/BIPOL - Statistiques policières de criminalité (date de clôture: 22/09/2023)

Les données pour les années 2001 jusqu'à 2012 ne sont plus publiées mais restent disponibles sur demande auprès du service BIPOL.

Les données pour 2023 ne concernent que le 1er trimestre.

STATISTIQUES POLICIERES DE CRIMINALITE

LIEU DE PERPETRATION: COMMUNE

Fexhe-le-Haut-Clocher

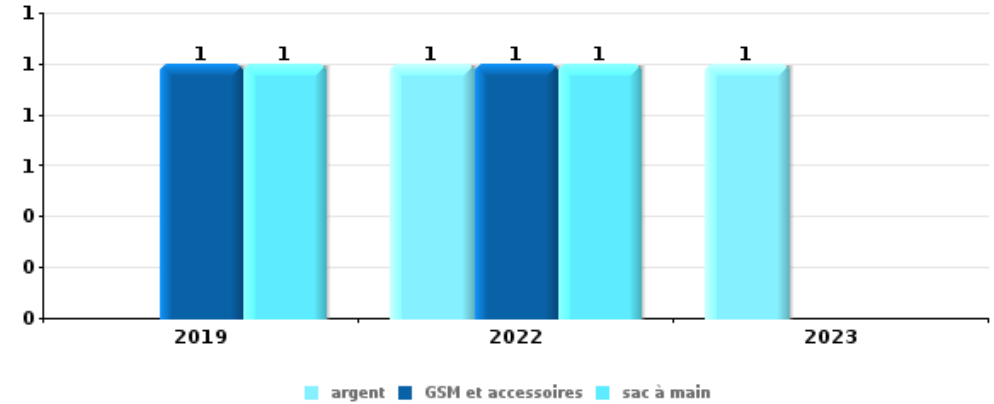
PARTIE V : OBJETS ET MOYENS DE TRANSPORT



Fexhe-le-Haut-Clocher

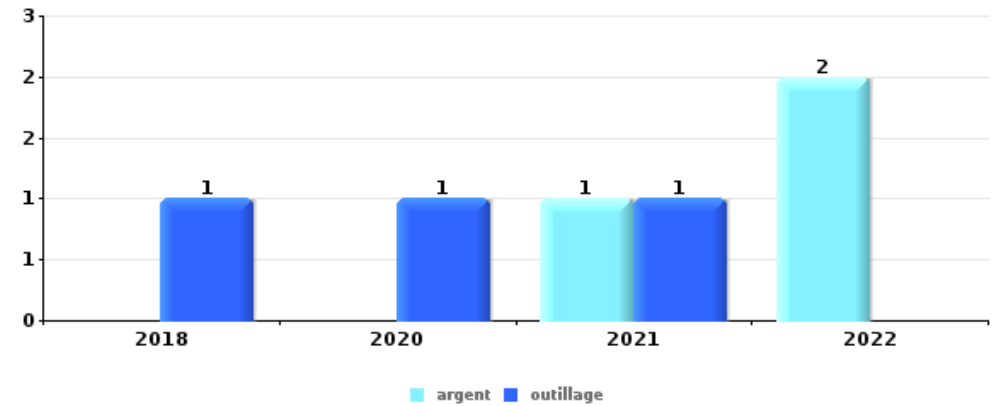
Vol à main armée

Top 5 Objets volés (sbd nombre de faits)		2018	2019	2020	2021	2022	2023
1	argent					1	1
1	GSM et accessoires		1			1	
1	sac à main		1			1	
4	arme: arme à feu		1				
4	arme: autre arme		1				
4	autre document officiel					1	
4	bijouterie / montre					1	
4	carte bancaire / carte de crédit					1	
4	carte d'identité / passeport					1	
4	coffre-fort / coffret (argent) / caisse					1	
4	multimédia		1				
4	permis de conduire					1	
4	portefeuille					1	



Vol dans ou sur un véhicule

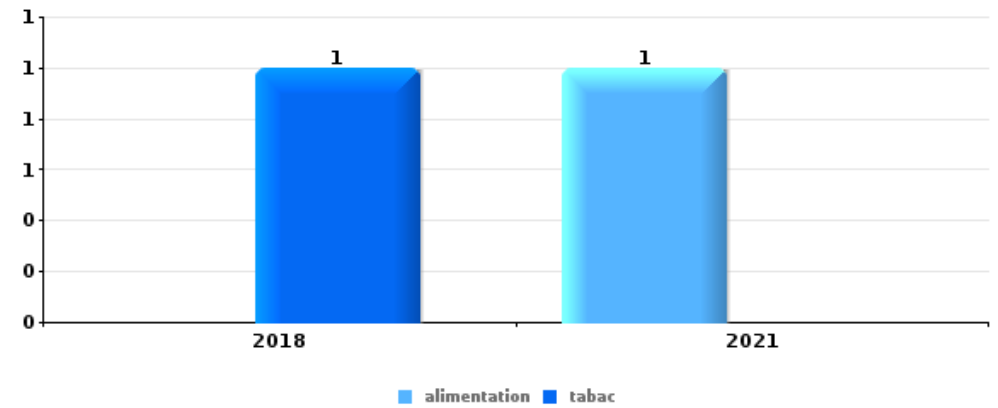
Top 5 Objets volés (sbd nombre de faits)		2018	2019	2020	2021	2022	2023
1	argent				1	2	
1	outillage	1		1	1		
3	autoradio	1			1		
3	autre document officiel	1			1		
3	carte bancaire / carte de crédit	1			1		
3	carte d'identité / passeport				1	1	
3	portefeuille				1	1	
3	vêtement		1		1		





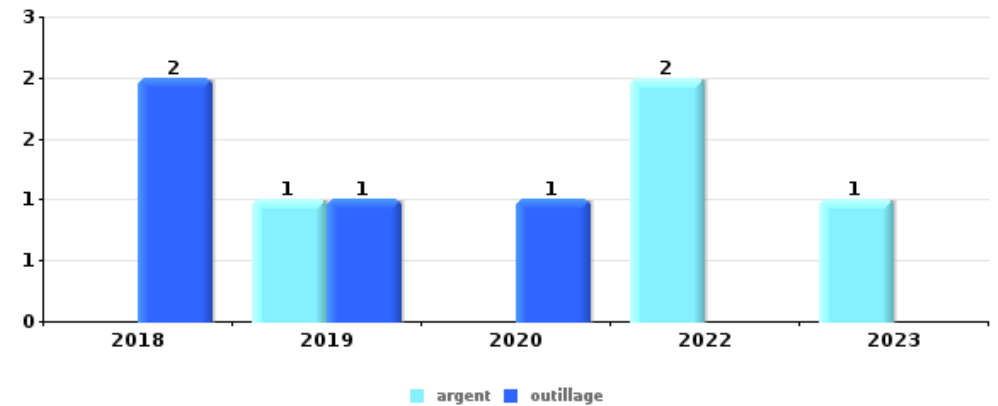
Vol à l'étalage

Top 5 Objets volés (sbd nombre de faits)		2018	2019	2020	2021	2022	2023
1	alimentation				1		
1	tabac	1					



Cambrilage ds entreprise ou commerce

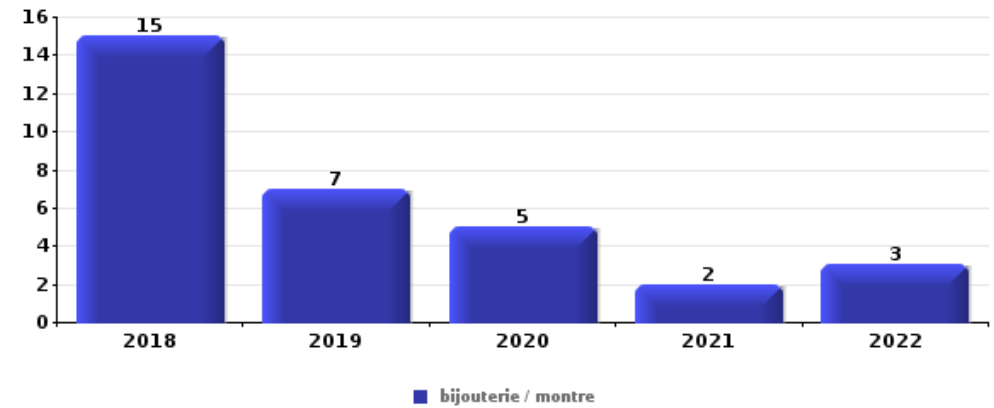
Top 5 Objets volés (sbd nombre de faits)		2018	2019	2020	2021	2022	2023
1	argent		1			2	1
1	outillage	2	1	1			
3	alimentation					2	
3	document véhicule		1			1	
3	plaque d'immatriculation		1			1	





Cambriolage dans habitation

Top 5 Objets volés (sbd nombre de faits)		2018	2019	2020	2021	2022	2023
1	bijouterie / montre	15	7	5	2	3	
2	argent	12	4	4	2	2	
3	clé	3	2	3	2	1	
3	multimédia	4	3	1	2	1	
3	ordinateur et accessoires	5	1	1	2	2	



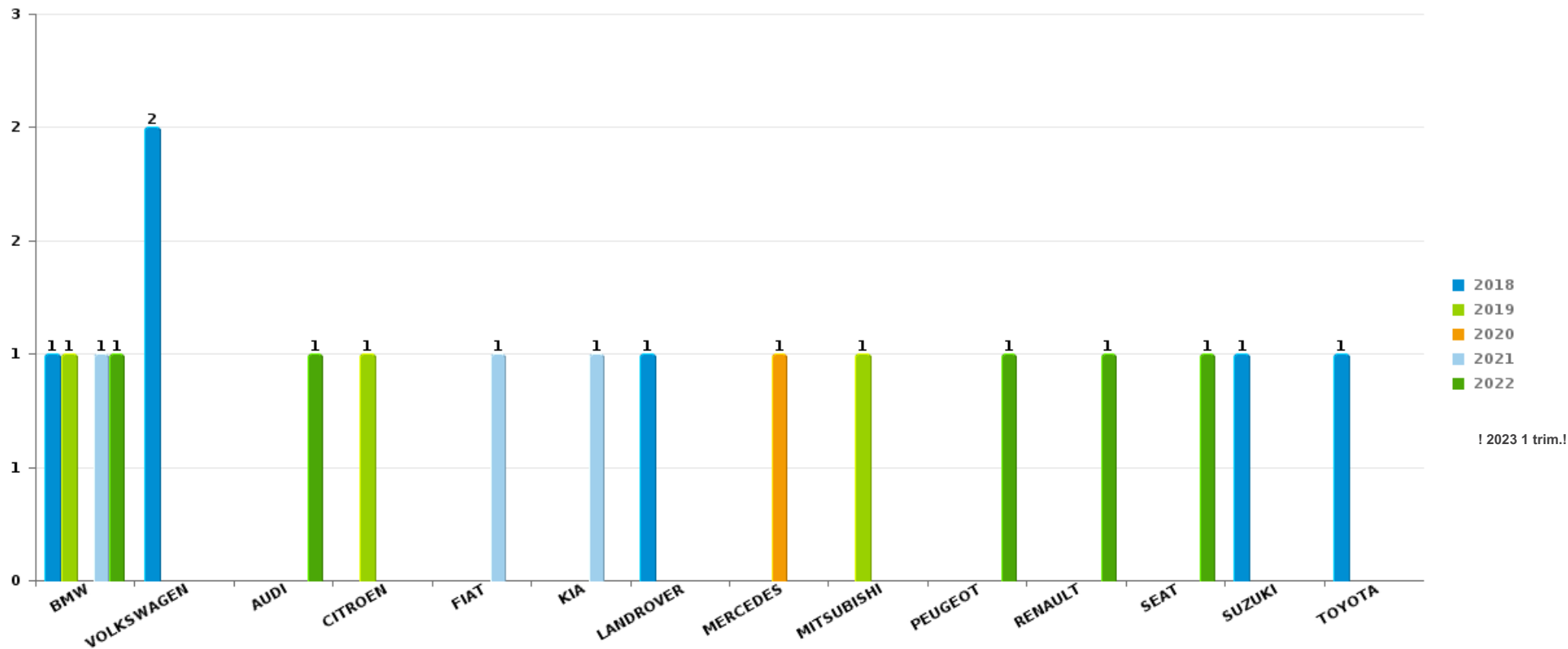
Remarque: en ce qui concerne les objets, aucun total n'est reproduit étant donné que plusieurs objets peuvent avoir été volés lors d'un même fait.



Fexhe-le-Haut-Clocher

Vol de voiture

Nombre de voitures volées par marque (Top 5)



! 2023 1 trim.!

STATISTIQUES POLICIERES DE CRIMINALITE

LIEU DE PERPETRATION: COMMUNE

Fexhe-le-Haut-Clocher

PARTIE VI : SUSPECTS



Partie 1: Niveau FAITS (comptage du nombre de faits pour lesquels un certain type de suspect est impliqué)

1.1. Nombre d'infractions selon le sexe des suspects identifiés (par catégorie principale)

Étant donné que, tant un suspect identifié masculin qu'un suspect identifié féminin peuvent être impliqués lors d'un même fait, il est possible que la somme des colonnes «Hommes» et «Femmes» soit supérieure à la valeur de la colonne «Total...» (voir également la note méthodologique)

Fexhe-le-Haut-

2023

Catégorie principale / Sexe	Nombre total de faits avec au moins 1 suspect	Hommes	%	Femmes	%
Vol et extorsion	4	4	100,0%		
Infr. contre la sécurité publique	3	3	100,0%		
Dégradation de la propriété	2	2	100,0%		
Infr. contre l'autorité publique	1	1	100,0%		
Législation sur les étrangers	1	1	100,0%	1	100,0%
Total	11	11	100,0%	1	9,1%



1.2. Nombre d'infractions selon le sexe des suspects identifiés (par figure criminelle)

Étant donné que, tant un suspect identifié masculin qu'un suspect identifié féminin peuvent être impliqués lors d'un même fait, il est possible que la somme des colonnes «Hommes» et «Femmes» soit supérieure à la valeur de la colonne «Total...» (voir également la note méthodologique)

Fexhe-le-Haut-

2023

FC Cambriolage

Figure criminelle / Sexe	Nombre total de faits avec au moins 1 suspect identifié	Hommes	%
Cambriolage dans habitation	3	3	100,0%
Cambriolage ds entreprise ou commerce	1	1	100,0%
Cambriolage dans bâtiment (total)	4	4	100,0%
Total	PA	PA	PA

FC Vol autre

Figure criminelle / Sexe	Nombre total de faits avec au moins 1 suspect identifié	Hommes	%
Vol à main armée	4	4	100,0%
Vol dans ou sur un véhicule	1	1	100,0%
Total	PA	PA	PA



PH Violence dans l'espace public

Figure criminelle / Sexe	Nombre total de faits avec au moins 1 suspect identifié	Hommes	%
Violence physique (voie publique)	1	1	100,0%
Violence psychique (voie publique)	2	2	100,0%
Vol à main armée (endroit accessible au public)	1	1	100,0%
Total	PA	PA	PA



1.3. Nombre d'infractions selon l'âge des suspects identifiés (par catégorie principale)

Étant donné que, tant un suspect identifié mineur qu'un suspect identifié majeur peuvent être impliqués lors d'un même fait, il est possible que la somme des colonnes «Mineur» et «Majeur» soit supérieure à la valeur de la colonne «Total...» (voir également la note méthodologique)

Fexhe-le-Haut-

2023

Catégorie principale / Âge	Nombre total de faits avec au moins 1 suspect identifié	Mineur	%	Majeur	%
Vol et extorsion	4			4	100,0%
Infr. contre la sécurité publique	3	1	33,3%	2	66,7%
Dégradation de la propriété	2	1	50,0%	1	50,0%
Infr. contre l'autorité publique	1			1	100,0%
Législation sur les étrangers	1			1	100,0%
Total	11	2	18,2%	9	81,8%



1.4. Nombre d'infractions selon l'âge des suspects identifiés (par figure criminelle)

Étant donné que, tant un suspect identifié mineur qu'un suspect identifié majeur peuvent être impliqués lors d'un même fait, il est possible que la somme des colonnes «Mineur» et «Majeur» soit supérieure à la valeur de la colonne «Total...»
(voir également la note méthodologique)

Fexhe-le-Haut-

2023

FC Cambriolage

Figure criminelle / Âge	Nombre total de faits avec au moins 1 suspect identifié	Majeur	%
Cambriolage dans habitation	3	3	100,0%
Cambriolage ds entreprise ou commerce	1	1	100,0%
Cambriolage dans bâtiment (total)	4	4	100,0%
Total	PA	PA	PA

FC Vol autre

Figure criminelle / Âge	Nombre total de faits avec au moins 1 suspect identifié	Majeur	%
Vol à main armée	4	4	100,0%
Vol dans ou sur un véhicule	1	1	100,0%
Total	PA	PA	PA

PH Violence dans l'espace public

Figure criminelle / Âge	Nombre total de faits avec au moins 1 suspect identifié	Majeur	%
Violence physique (voie publique)	1	1	100,0%
Violence psychique (voie publique)	2	2	100,0%
Vol à main armée (endroit accessible au public)	1	1	100,0%
Total	PA	PA	PA



Partie 2: Niveau SUSPECTS-FAIT (comptage du nombre de combinaisons suspect-fait)

2.1. Nombre de suspects-fait selon le sexe des suspects identifiés (TOP 5 des catégories principales)

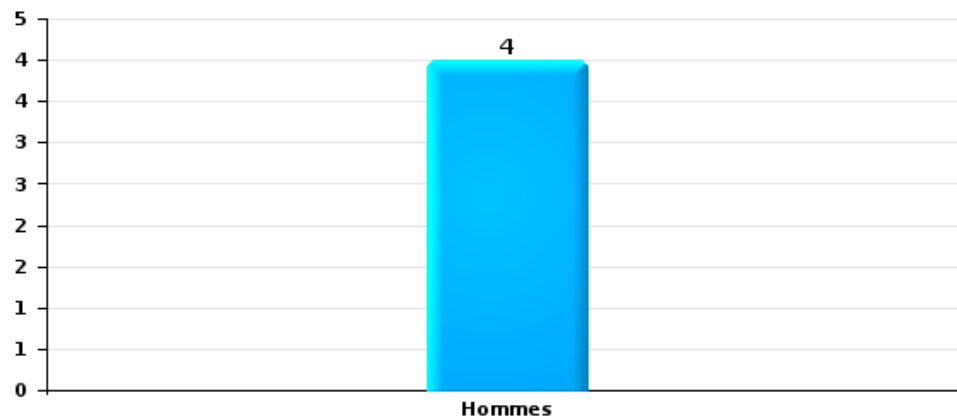
Lorsqu'un même suspect a commis plusieurs faits durant la période considérée, il est aussi comptabilisé plusieurs fois (voir également la note méthodologique)

Fexhe-le-Haut-Clocher

2023

Vol et extorsion

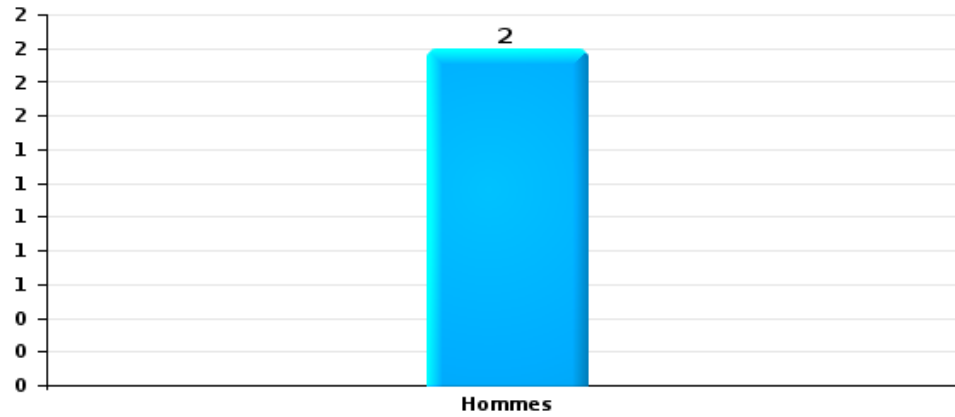
Nombre de suspects-fait selon le sexe





Dégradation de la propriété

Nombre de suspects-fait selon le sexe





2.2. Nombre de suspects-fait selon le sexe des suspects identifiés (TOP 5 des figures criminelles)

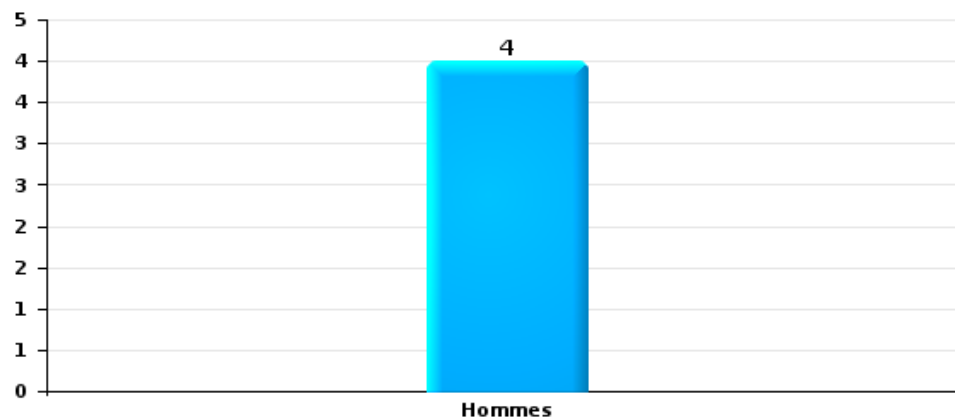
Lorsqu'un même suspect a commis plusieurs faits durant la période considérée, il est aussi comptabilisé plusieurs fois (voir également la note méthodologique)

Fexhe-le-Haut-Clocher

2023

Cambriolage dans bâtiment (total)

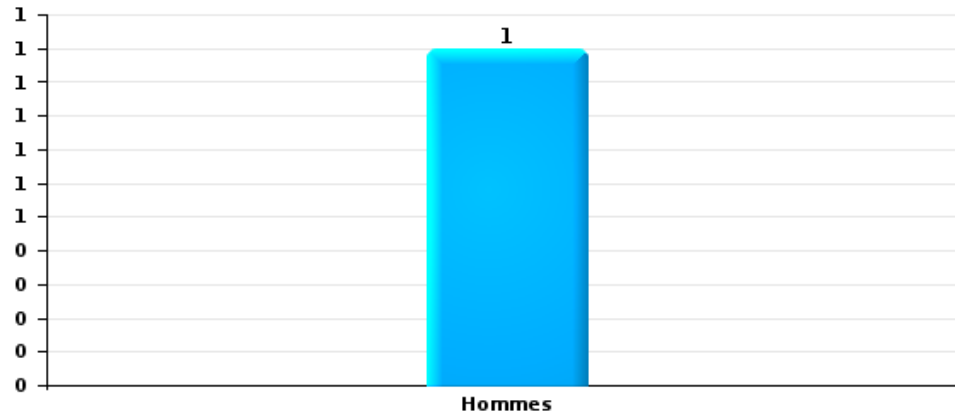
Nombre de suspects-fait selon le sexe





Vol dans ou sur un véhicule

Nombre de suspects-fait selon le sexe





2.3. Nombre de suspects-fait selon l'âge des suspects identifiés (TOP 5 des catégories principales)

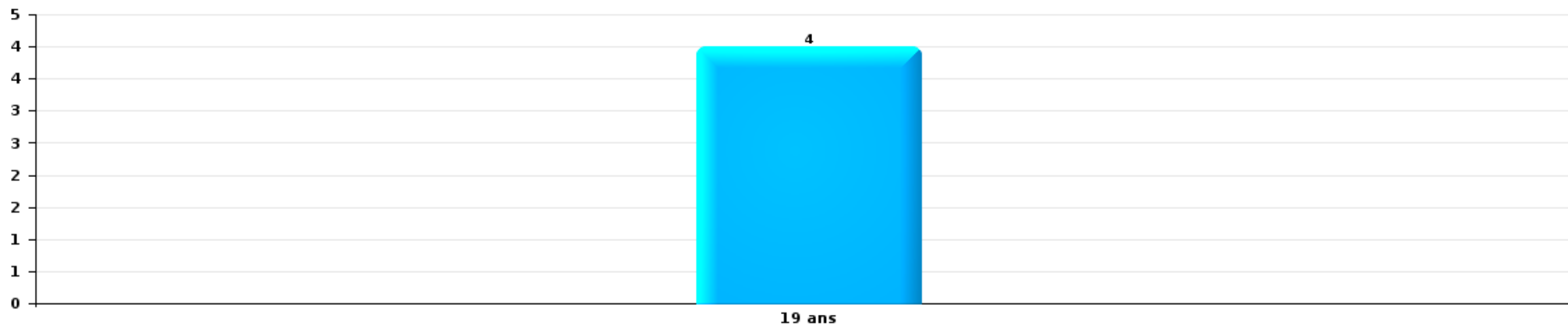
1) Lorsqu'un même suspect a commis plusieurs faits durant la période considérée, il est aussi comptabilisé plusieurs fois, qu'il ait le même âge ou non – 2) Les suspects au-dessous de 14 ans et à partir de 90 ans ne sont pas repris dans le tableau (voir également la note méthodologique)

Fexhe-le-Haut-Clocher

2023

Vol et extorsion

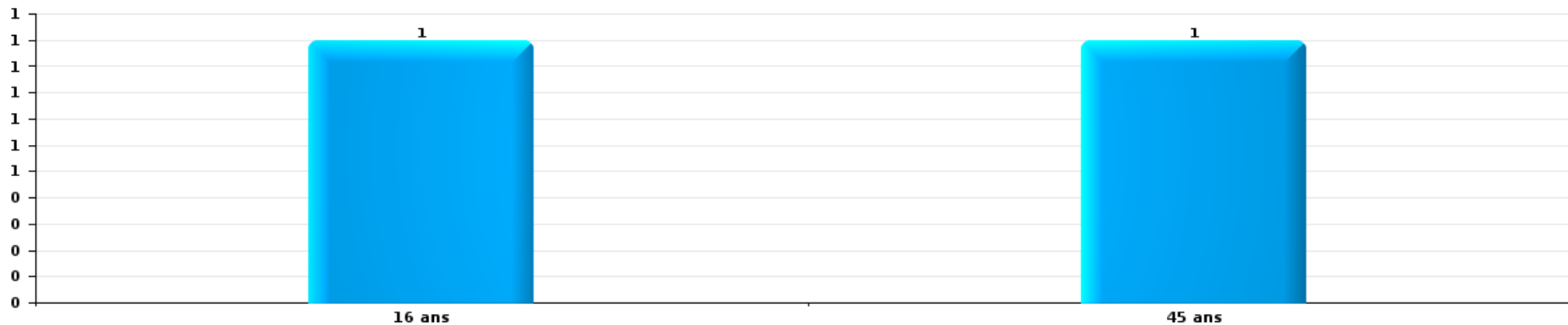
Nombre de suspects-fait par âge (chronologique)





Dégradation de la propriété

Nombre de suspects-fait par âge (chronologique)





2.4. Nombre de suspects-fait selon l'âge des suspects identifiés (TOP 5 des figures criminelles)

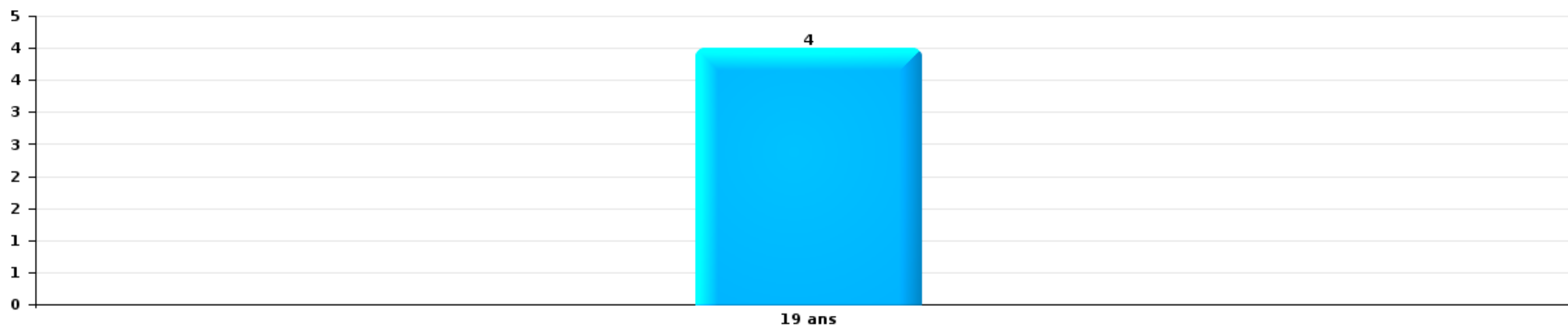
1) Lorsqu'un même suspect a commis plusieurs faits durant la période considérée, il est aussi comptabilisé plusieurs fois, qu'il ait le même âge ou non – 2) Les suspects au-dessous de 14 ans et à partir de 90 ans ne sont pas repris dans le tableau (voir également la note méthodologique)

Fexhe-le-Haut-Clocher

2023

Cambrilage dans bâtiment (total)

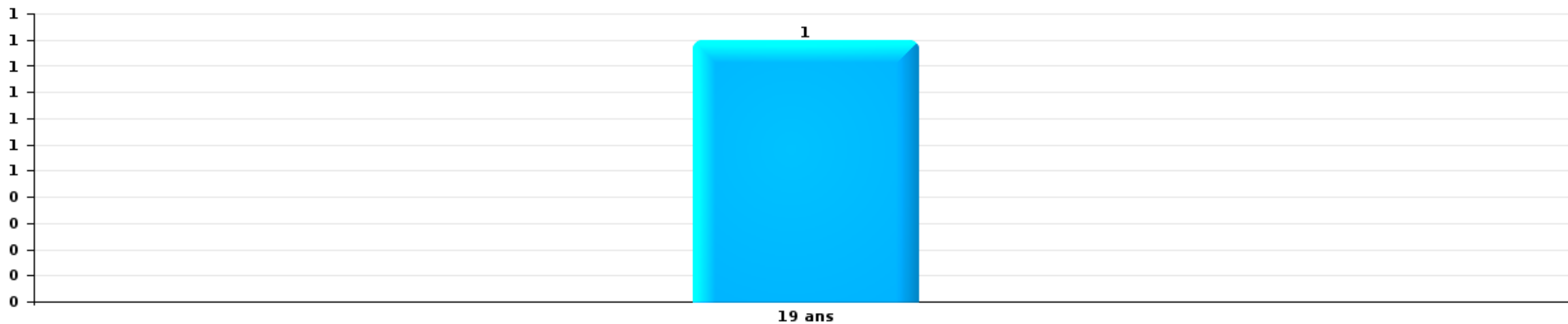
Nombre de suspects-fait par âge (chronologique)





Vol dans ou sur un véhicule

Nombre de suspects-fait par âge (chronologique)



STATISTIQUES POLICIERES DE CRIMINALITE

LIEU DE PERPETRATION: COMMUNE

Fexhe-le-Haut-Clocher

***ANNEXE I: DETAIL PAR CATEGORIE DE DELIT
CODE PENAL***

Infraction Code pénal

Infr. contre l'intégrité physique

			2000	2013	2014	2015	2016	2017	2018	2019	2020	2021	2022	2023
Assassinat	Autres	Tent.	1											
		Sous-total	1											
Meurtre	Autres	Acc.		1										
		Sous-total		1										
Coups et/ou blessures vol. en sphère familiale	Entre partenaires ou ex-partenaires	Acc.		2	4	3	2	1	3	2	1	7	4	2
	Lors d'un différend familial en général	Acc.	2											
	Par les parents envers un mineur	Acc.							1			2		
	Envers les parents	Acc.							2	1	1			
		Sous-total	2	2	4	3	2	1	6	3	2	9	4	2
Coups et/ou blessures vol. hors sphère familiale	Bagarres (=coups réciproques)	Acc.	1			1			3	3	2	2	1	
	Envers un mineur par une pers. ayant autorité	Acc.							1	1			2	
	Envers un mineur qualité de l'auteur inconnue	Acc.		1								1	1	
	Envers un mineur par cohabitant sans rel. Autorité	Acc.											1	
	Envers un arbitre de manifestation sportive	Acc.							1					
	Coups envers personnel autre service public	Acc.									1			
	Non spécifié	Acc.	5	2	7	2	4	2	7	5	5	2	5	1
	Sous-total	6	3	7	3	4	2	12	9	8	5	10	1	
Abstention coupable		Acc.								1				
		Sous-total								1				
Autres infr. volontaires. c/ l'intégrité phys.	Délaissement d'enfant ou personne vulnérable	Acc.							1		1			
	Entrave méchante à la circulation	Acc.	1			1			2	1	2	1		1
	Voies de faits et violences légères	Acc.				1					2	1	1	
	Sous-total	1				2			3	1	5	2	1	1
Infr. involontaires contre l'intégrité physique	Coups et/ou blessures involontaires	Acc.									1			1
	Morsure de chien	Acc.			1	1								
		Sous-total			1	1					1			1
	Total	10	6	12	6	9	3	21	14	16	16	15	5	

Infr. contre les mœurs

		2000	2013	2014	2015	2016	2017	2018	2019	2020	2021	2022	2023
Viol n'ayant pas causé la mort	Victime < 10a	Acc.				1		1	1				
	Victime 10a - 14a	Acc.								1			
	Victime majeure	Acc. Tent.							1	1			
		Sous-total		1									
Attentat à la pudeur avec violence / menace	Victime majeure	Acc.											
		Sous-total											
Attentat à la pudeur sans violence / menace	Victime < 16a	Acc.				2	1						
	Victime âge inconnu	Acc.											
		Sous-total				2	1						
Pornographie enfantine	Distribution	Acc.			1			4					
		Sous-total			1			4					
Incitation à la débauche	Victime mineure	Acc.			1								
		Sous-total			1								
Outrage public aux bonnes mœurs	Actions (exhibitionnisme, etc.)	Acc.		2		1		1					
	Ecrits, images, objets	Acc.			2								
		Sous-total		2	2	1		1					
Voyeurisme	Observation/enregistrement de nudité ou intimité	Acc.											
	Diffusion enregistrement nudité ou intimité	Acc.										1	
		Sous-total										1	
		Total	45	1	2	4	4	1	6	2	2	1	

Infr. contre autres valeurs morales et sentiments

		2000	2013	2014	2015	2016	2017	2018	2019	2020	2021	2022	2023
Harcèlement	Acc.		5	3	7	6	9	4	7	6	4	7	
	Sous-total		5	3	7	6	9	4	7	6	4	7	
Atteinte à l'honneur	Calomnie et diffamation	Acc.	2		1	2	1	1	1	2	1		
	Déclaration calomnieuse	Acc.									2		
	Injures (Délit)	Acc.	2	3		2		1	1	1	3	1	
	Sous-total	2	4	3	1	4	1	2	2	3	6	1	
Vie privée	Violation du secret des lettres	Acc.										1	
		Sous-total										1	
Tapage nocturne	Acc.	4											
	Sous-total	4											
Abus faiblesses de personnes	Acc.					1	1	1	1			1	
	Sous-total					1	1	1	1			1	
	Total	6	9	6	8	10	11	7	10	10	10	10	

Infr. relative au statut juridique de l'enfant

			2000	2013	2014	2015	2016	2017	2018	2019	2020	2021	2022	2023
Non-représentation d'enfants	Par les parents	Acc.	2	5	1	10	2				3			
		Sous-total	2	5	1	10	2				3			
		Total	2	5	1	10	2				3			

Vol et extorsion

			2000	2013	2014	2015	2016	2017	2018	2019	2020	2021	2022	2023	
Vol avec circ. aggr.	Avec violence	Acc.	3	2	2		1		1	3		1	1	1	
		Tent.			1	1									3
	Sans violence	Acc.	47	39	29	28	42	35	41	16	12	18	20		2
		Tent.	19	24	22	14	18	31	28	19	7	11	25		
	Sous-total			69	65	54	43	61	66	70	38	19	30	46	6
Vol sans circ. aggr.	Avec violence	Acc.						1					1		
		Tent.				1									
	Sans violence, Vol à la tire	Acc.		1	1		1								
		Acc.										1			
	Sans violence, Vol d'usage	Acc.	1										1		
		Acc.	16	22	14	21	14	17	18	15	9	14	13		5
Sans violence	Tent.		2				1	1	1					1	
Sous-total			17	25	15	21	16	19	19	16	9	16	14	6	
Vol non spécifié		Acc.	4			1							1		
		Tent.	1												
	Sous-total			5		1							1		
Extorsion		Acc.										2			
		Tent.											1		
	Sous-total												2	1	
Total			91	90	69	65	77	85	89	54	28	48	62	12	

Fraude

		2000	2013	2014	2015	2016	2017	2018	2019	2020	2021	2022	2023
Blanchiment d'argent	Acc.		1							1			1
	Sous-total		1							1			1
Recel	Recel qualifié	Acc.				1							
	Sous-total	1				1							
Grivèlerie	Voiture de location	Acc.	1				1						
	Sous-total		1				1						
Détournement et destruction frauduleuse	Cel frauduleux D'argent, de papiers, etc.	Acc.	2	1		1				1	1	2	
		Acc.	1		1								
	Sous-total	3	1	1	1					1	1	2	
Escroquerie	Fraude par internet	Acc.	1	1	4	3	2		6	4	4	9	1
		Tent.	2					1				1	
	Escroquerie sans internet	Acc.	1	2				1	1	1		1	
		Tent.										2	
Non spécifié	Acc.											2	
Sous-total	2	4	3	4	3	2	2	7	5	6	11	1	
Tromperie	Marchandises vendues / travail fourni	Acc.					1						
		Sous-total					1						
Abus de confiance et infr. apparentées	Abus de confiance Abus des faiblesses	Acc.	1	3	1	1	1	2	2	4	2	4	
		Acc.				1	1						
	Sous-total	1	1	3	1	2	2	2	2	4	2	4	
Chèques sans provision		Acc.	2										
		Sous-total	2										
		Total	6	10	7	6	7	6	4	9	11	9	17
													2

Dégradation de la propriété

			2000	2013	2014	2015	2016	2017	2018	2019	2020	2021	2022	2023
Incendie volontaire	Dans un autre lieu (de jour)	Acc.											1	
	Dans un autre lieu (de nuit)	Acc.							2				1	
		Tent.							1					
	Dans un autre lieu (moment indéterminé)	Tent.												1
		Sous-total							3				2	1
Incendie involontaire		Acc.	4	1	1		2		2	1	1	1	1	
		Sous-total	4	1	1		2		2	1	1	1	1	
Destruction, dénaturaton, dégradation	Avec circ. aggr.	Acc.		1							1			
	Destruction de biens agricoles	Acc.		2								1		
		Sous-total		3							1	1		
Vandalisme	Sur véhicules	Acc.	4	6	4	2	5	6	8	5	2	4	3	1
	Sur autres biens mobiliers	Acc.	1	2	1		2	1		1		1	1	1
	Autres détériorations sur biens immobiliers	Acc.	6	2	1	3	1	2	2	3	1	2	3	
	Dégradation de clôture	Acc.		1		2		1		1		1	2	
		Sous-total	11	11	6	7	8	10	10	10	3	8	9	2
		Total	15	15	7	7	10	10	15	11	5	10	12	3

Infr. contre la sécurité publique

		2000	2013	2014	2015	2016	2017	2018	2019	2020	2021	2022	2023
Association de malfaiteurs	Acc.					1	1						
	Sous-total					1	1						
Menaces	Verbales	Acc.	4										
	Ecrites	Acc.	1										
	Par gestes, emblèmes	Acc.	1										
	Sous-total	6	6	2	4	3	7	4	3	6	4	5	1
			3		1	3	1	2	3		2	3	
			1	3	1	1			1		5	1	3
	Sous-total	6	10	5	6	7	8	6	7	6	11	9	4
	Total	6	10	5	6	8	9	6	7	6	11	9	4

Infr. contre l'autorité publique

			2000	2013	2014	2015	2016	2017	2018	2019	2020	2021	2022	2023
Rébellion	Rébellion armée	Acc.									1			1
	Rébellion non armée	Acc.		1				1						
		Sous-total		1				1			1			1
Outrages		Acc.		1	1	1	1	1			1	2	1	
		Sous-total		1	1	1	1	1			1	2	1	
		Total		2	1	1	1	2			2	2	1	1

Infr. contre la foi publique

			2000	2013	2014	2015	2016	2017	2018	2019	2020	2021	2022	2023
Faux en écritures	Faux en écritures	Acc.	2	1	1					1	2			
	Usage de faux en écrit. et écrit. falsifiées	Acc.				1	1				3	1		
		Sous-total	2	1	1	1	1			1	5	1		
Usurpation	De nom	Acc.					1		1	1		1	2	
		Sous-total					1		1	1		1	2	
Faux en justice	Faux témoignage	Acc.					1							
	Fausses déclarations	Acc.			1									
		Sous-total			1		1							
		Total	2	1	2	1	3		1	2	5	2	2	



Fexhe-le-Haut-Clocher

Infraction Code pénal

Infr. contre la famille

		2000	2013	2014	2015	2016	2017	2018	2019	2020	2021	2022	2023
Abandon de famille	Acc.			1									
	Sous-total			1									
Refus du droit aux relations personnelles	Acc.		3	1		2		1	4	2	4		
	Sous-total		3	1		2		1	4	2	4		
Non-acquittement pension alimentaire	Acc.			4		1							
	Sous-total			4		1							
	Total		3	6		3		1	4	2	4		

Criminalité informatique

		2000	2013	2014	2015	2016	2017	2018	2019	2020	2021	2022	2023
Hacking	Acc.				1	1			2				1
	Sous-total				1	1			2				1
Faux en informatique	Acc.							1		1			
	Sous-total							1		1			
Fraude informatique	Acc.		1	2	4	1		4	2	7	6	13	1
	Sous-total		1	2	4	1		4	2	7	6	13	1
	Total		1	2	5	2		5	4	8	6	13	2

Exercice illégal de l'autorité publique

		2000	2013	2014	2015	2016	2017	2018	2019	2020	2021	2022	2023
Corruption publique	Acc.	1											
	Sous-total	1											
Abus de l'autorité	Acc.									1			
	Sous-total									1			
	Total	1								1			



Contravention Code pénal

		2000	2013	2014	2015	2016	2017	2018	2019	2020	2021	2022	2023
Injures (Contravention)	Acc.	2											
	Sous-total	2											
Divagation d'animaux	Acc.	1											
	Sous-total	1											
	Total	3											

STATISTIQUES POLICIERES DE CRIMINALITE

LIEU DE PERPETRATION: COMMUNE

Fexhe-le-Haut-Clocher

***ANNEXE II: DETAIL PAR CATEGORIE DE DELIT
LOIS SPECIALES***



Fexhe-le-Haut-Clocher

Infraction Lois spéciales

Drogues

			2000	2013	2014	2015	2016	2017	2018	2019	2020	2021	2022	2023
Détention	Acc.		1		4	1	1	3	4	2	2	1	5	
	Sous-total		1		4	1	1	3	4	2	2	1	5	
Usage	Usage individuel	Acc.	1											
	Faciliter l'usage	Acc.		1										
	Sous-total		1	1										
Importation et exportation	Acc.		1											
	Sous-total		1											
Fabrication	Acc.				1						1		1	
	Sous-total				1						1		1	
Commerce	Acc.			2								1	1	
	Sous-total			2								1	1	
	Total		3	1	6	2	1	3	4	2	3	2	7	

Législation sur les étrangers

			2000	2013	2014	2015	2016	2017	2018	2019	2020	2021	2022	2023
Transmigration illégale	Séjour	Acc.				1			3		1	2	1	
	Inscription au registre des étrangers	Acc.							3	3	2		1	1
	Sous-total				1				6	3	3	2	2	1
	Total				1				6	3	3	2	2	1



Environnement

			2000	2013	2014	2015	2016	2017	2018	2019	2020	2021	2022	2023
Déchets	Déchets par professionnel	Acc.			1			1				1		
	Déchets par particulier	Acc.		2	1	2	6	4	6	1	3	4	2	
	Déchets par personne indéterminée	Acc.	2											
	Sous-total		2	2	2	2	6	5	6	1	3	5	2	
Autres que déchets	Urbanisme	Acc.		1	1	1	2	1		3			1	
	Bruit	Acc.	1								1			
	Pollution du sol	Acc.										1		
	Autres nuisances en matière d'environnement	Acc.									1			
Sous-total		1	1	1	2	1			3	2	1	1		
Biodiversité / Faune et flore	Bien-être animal	Acc.								1	1		3	1
	Protection de la nature	Acc.	1											
	Destruction d'animaux	Acc.			1									
	Sous-total		1		1					1	1		3	1
Total		4	3	3	4	8	6		6	5	6	6	6	1

Armes et explosifs

			2000	2013	2014	2015	2016	2017	2018	2019	2020	2021	2022	2023
Détenition illégale	Arme à feu	Acc.			3		2	1	4	8	9		2	2
	Arme blanche ou non à feu	Acc.						1	1		1			
	Munition	Acc.								1				
	Non spécifié	Acc.	2											
Sous-total		2		3		2	2	2	5	9	10		2	2
Port / transport illégal	Arme blanche ou non à feu	Acc.											1	
	Sous-total												1	
Commerce illégal	Arme à feu	Acc.						1						
	Sous-total							1						
Total		2		3		2	3	3	5	9	10		3	2



Protection de la personne

			2000	2013	2014	2015	2016	2017	2018	2019	2020	2021	2022	2023
Discrimination	Fondée sur son orientation sexuelle (homophobie)	Acc.							1					
		Sous-total							1					
Protection de la vie privée		Acc.	1							1				
		Sous-total	1							1				
Caméras de surveillance		Acc.								2				
		Sous-total								2				
Autres		Acc.	1											
		Sous-total	1											
			Total						1	3				



Fexhe-le-Haut-Clocher

Infraction Lois spéciales

Protection de la jeunesse

		2000	2013	2014	2015	2016	2017	2018	2019	2020	2021	2022	2023
Législation sur l'obligation scolaire	Acc.		1		1								
	Sous-total:		1		1								
Législation sur la protection de la jeunesse	Acc.		1	2		2	3	2	2	1	3	1	1
	Sous-total:		1	2		2	3	2	2	1	3	1	1
	Total:		2	2	1	2	3	2	2	1	3	1	1

Code pénal social

		2000	2013	2014	2015	2016	2017	2018	2019	2020	2021	2022	2023
Harcèlement au travail	Acc.				1	2							
	Sous-total:				1	2							
Fraude sociale aux cotisations (travail au noir)	Acc.							1					
	Sous-total:							1					
Autres	Acc.			1									
	Sous-total:			1									
	Total:			1	1	2		1					

Ivresse et alcool

		2000	2013	2014	2015	2016	2017	2018	2019	2020	2021	2022	2023
Ivresse publique	Acc.		1				1						
	Sous-total:		1				1						
	Total:		1				1						

Législation sur les élections

		2000	2013	2014	2015	2016	2017	2018	2019	2020	2021	2022	2023
	Acc.			1									
	Sous-total:			1									
	Total:			1									



Registre de population

		2000	2013	2014	2015	2016	2017	2018	2019	2020	2021	2022	2023
	Acc.	1	1	3	3	3	5	7	4	8	2	12	
	Sous-total:	1	1	3	3	3	5	7	4	8	2	12	
	Total:	1	1	3	3	3	5	7	4	8	2	12	

Santé publique

		2000	2013	2014	2015	2016	2017	2018	2019	2020	2021	2022	2023
Refus ou négligence respect mesures	Acc.									15	2		
	Sous-total:									15	2		
	Total:									15	2		

Travail

		2000	2013	2014	2015	2016	2017	2018	2019	2020	2021	2022	2023
Commerce ambulant	Acc.					1							
	Sous-total:					1							
	Total:					1							

Protection des revenus publics

		2000	2013	2014	2015	2016	2017	2018	2019	2020	2021	2022	2023
Fraude sociale aux allocations	Acc.										1		
	Sous-total:										1		
Fraude TVA	Acc.			2									
	Sous-total:			2									
Fraude fiscale - impôts sur le revenu	Acc.												1
	Sous-total:												1
	Total:			2							1		1



Pratiques commerciales

		2000	2013	2014	2015	2016	2017	2018	2019	2020	2021	2022	2023
Autres	Acc.				2								
	Sous-total:				2								
	Total:				2								

Autres lois spéciales

		2000	2013	2014	2015	2016	2017	2018	2019	2020	2021	2022	2023
Transport	Acc.	1	1	1									
	Sous-total:	1	1	1									
Infractions Loi police chemins de fer	Acc.				1					2			
	Sous-total:				1					2			
Autres	Acc.	2											
	Sous-total:	2											
	Total:	3	1	1		1				2			

STATISTIQUES POLICIERES DE CRIMINALITE

LIEU DE PERPETRATION: COMMUNE

Fexhe-le-Haut-Clocher

***ANNEXE III: DETAIL
FIGURES CRIMINELLES / PHENOMENES***



Fexhe-le-Haut-Clocher

FC Vol moyen de transport

		2000	2013	2014	2015	2016	2017	2018	2019	2020	2021	2022	2023
Vol de voiture	Acc.	7	6	2		2		5	2	1	3	4	
	Tent.	2	1		1	1		1	1				
	Total	9	7	2	1	3		6	3	1	3	4	
Vol de moto	Acc.			1							1		
	Total			1							1		
Carjacking	Acc.		1										
	Total		1										
Vol dans les garages	Acc.	1	4	3		2		4	1	1	2	1	
	Tent.							1					
	Total	1	4	3		2		5	1	1	2	1	
Vol de vélomoteur	Acc.	1	1		1						1		1
	Total	1	1		1						1		1
Vol de vélo	Acc.	2	2		1	2	1	1	1				
	Total	2	2		1	2	1	1	1				



FC Cambriolage

		2000	2013	2014	2015	2016	2017	2018	2019	2020	2021	2022	2023
Cambriolage dans habitation	Acc.	22	26	19	19	22	20	26	10	10	11	7	1
	Tent.	12	23	19	10	13	23	24	13	7	11	13	3
	Total	34	49	38	29	35	43	50	23	17	22	20	4
Cambriolage ds entreprise ou commerce	Acc.	7	1	2	1	6	3	2	3	1	1	3	1
	Tent.	1		2	1	2	5	1	1			2	
	Total	8	1	4	2	8	8	3	4	1	1	5	1
Cambriolage ds service public ou bâtiment administ	Acc.	2				1							
	Tent.	2		1				1					
	Total	4		1		1		1					
Vol au béliier	Acc.					1		1					
	Tent.												
	Total					1		1					
Cambriolage dans bâtiment (total)	Acc.	30	27	21	20	29	23	28	13	11	12	10	2
	Tent.	14	23	22	11	15	28	26	14	7	11	15	3
	Total	44	50	43	31	44	51	54	27	18	23	25	5

FC Vol autre

		2000	2013	2014	2015	2016	2017	2018	2019	2020	2021	2022	2023
Vol à main armée	Acc.	4	2	2		1			2			1	1
	Tent.			1	1								3
	Total	4	2	3	1	1			2			1	4
Vol avec violence sans arme	Acc.	1					1	1	1		2	1	
	Tent.					1						1	
	Total	1				1	1	1	1		2	2	
Vol dans ou sur un véhicule	Acc.	9	4	2	9	12	10	4	1	1	4	4	
	Tent.	1	1		2	3	4	1	3			10	2
	Total	10	5	2	11	15	14	5	4	1	4	14	2
Vol d'armes et explosifs	Acc.	1	2		1				2				
	Tent.												
	Total	1	2		1				2				



FC Vol autre

		2000	2013	2014	2015	2016	2017	2018	2019	2020	2021	2022	2023
Arrachage de sac à main	Acc.	1										1	
	Total	1										1	
Vol à l'arraché	Acc.	1										1	
	Total	1										1	
Vol à la tire	Acc.		1	1		1							
	Total		1	1		1							
Vol à l'étalage	Acc.					1		1			1		
	Total					1		1			1		
Vol par ruse	Acc.	3			1		1		3		3	2	
	Tent.					1							
	Total	3			1	1	1		3		3	2	
Vol de métaux	Acc.		5	4	2			3	2		1	3	1
	Total		5	4	2			3	2		1	3	1
Vol sur les chantiers	Acc.	7	1		2		3	1		2		3	1
	Tent.	2											
	Total	9	1		2		3	1		2		3	1
Home-invasion	Acc.								1		1	1	
	Total								1		1	1	
Vol d'animaux	Acc.				1	1	2				1		
	Total				1	1	2				1		
Vol de cargaison	Acc.							1					
	Total							1					



Criminalité ICT

		2000	2013	2014	2015	2016	2017	2018	2019	2020	2021	2022	2023
Fraude de cartes de paiements	Acc.					1		3	2	1	1	3	
	Total					1		3	2	1	1	3	
Phishing	Acc.							1		2	2	4	
	Total							1		2	2	4	
Ransomware	Acc.											1	
	Total											1	
Shouldersurfing	Acc.								1		1		
	Total								1		1		

FC Autre

		2000	2013	2014	2015	2016	2017	2018	2019	2020	2021	2022	2023
Violence contre les métiers d'intérêt général	Acc.									2			
	Total									2			
Dégradation de voiture	Acc.	1	6	5	2	4	5	9	5	1	4	4	1
	Tent.							1					
	Total	1	6	5	2	4	5	10	5	1	4	4	1
Rixe au couteau	Tent.	1											
	Total	1											



PH Violence intrafamiliale (VIF)

		2000	2013	2014	2015	2016	2017	2018	2019	2020	2021	2022	2023
VIF: physique, dans le couple	Acc.		2	4	3	2	1	3	2	1	7	4	2
	Total		2	4	3	2	1	3	2	1	7	4	2
VIF: physique, envers des descendants	Acc.				1			1			2		
	Total				1			1			2		
VIF: physique, envers d'autres membres	Acc.	2						2	1	2		1	
	Total	2						2	1	2		1	
VIF: sexuelle, envers des descendants	Acc.					1		1		1			
	Total					1		1		1			
VIF: psychique, dans le couple	Acc.	2	8	2	10	4		1	5	6	4		
	Total	2	8	2	10	4		1	5	6	4		
VIF: psychique, envers des descendants	Acc.											1	
	Total											1	
VIF: économique, dans le couple	Acc.										1		
	Tent.					1							
	Total					1					1		
VIF: économique, envers d'autres membres	Acc.			4		1							
	Total			4		1							

PH Drogues

		2000	2013	2014	2015	2016	2017	2018	2019	2020	2021	2022	2023
Vente de cocaïne	Acc.										1	1	
	Total										1	1	
Production de cannabis (culture)	Acc.									1			
	Total									1			



PH Trafic d'armes

		2000	2013	2014	2015	2016	2017	2018	2019	2020	2021	2022	2023
Commerce et production d'arme à feu et mun.	Acc.						1						
	Total						1						



PH Violence dans l'espace public

		2000	2013	2014	2015	2016	2017	2018	2019	2020	2021	2022	2023
Violence physique (transport public)	Acc.										1		
	Total										1		
Violence physique (voie publique)	Acc.	3	4	4	1	1		7	4	7	1	2	1
	Total	3	4	4	1	1		7	4	7	1	2	1
Violence physique (endroit accessible au public)	Acc.		1	2			1	1	3		1	3	
	Total		1	2			1	1	3		1	3	
Violence sexuelle (voie publique)	Acc.	26		1	2	1							
	Tent.		1										
	Total	26	1	1	2	1							
Violence sexuelle (autre endroit public)	Acc.							1					
	Total							1					
Violence psychique (transport public)	Acc.					1							
	Total					1							
Violence psychique (voie publique)	Acc.	2	2	1	2	4	4	3	1	4	4	3	2
	Total	2	2	1	2	4	4	3	1	4	4	3	2
Violence psychique (endroit accessible au public)	Acc.	2	1	2	1	1	2		1		2	1	
	Total	2	1	2	1	1	2		1		2	1	
Vol à main armée (voie publique)	Acc.		1										
	Total		1										
Vol à main armée (endroit accessible au public)	Acc.	2				1							1
	Tent.				1								
	Total	2			1	1							1
Vol avec violence sans arme (voie publique)	Acc.	1					1	1				1	
	Total	1					1	1				1	



PH Autre

		2000	2013	2014	2015	2016	2017	2018	2019	2020	2021	2022	2023
Cyberharcèlement	Acc.		3		1	3	2	2	4	3	1	6	
	Total		3		1	3	2	2	4	3	1	6	
Fraude à l'identité	Acc.	1		1		2		1	2	2	1	4	
	Tent.		1										
	Total	1	1	1		2		1	2	2	1	4	

STATISTIQUES POLICIERES DE CRIMINALITE

LIEU DE PERPETRATION: COMMUNE

Fexhe-le-Haut-Clocher

***ANNEXE IV: FAITS ENREGISTRES
NON CRIMINELS***



Fexhe-le-Haut-Clocher

Faits non criminels

Maladies / Décès / Disparition

	2000	2013	2014	2015	2016	2017	2018	2019	2020	2021	2022	2023
Suicide	5		4	3		3		2	2	5	3	1
Personne malade	1	4	1		3	2	2	3		3	3	
Décès naturel									1		1	
Disparition (personne disparue)	1	3	1				1		1		2	
Accident (sauf roulage)	1				1	1			1			
Total	8	7	6	3	4	6	3	5	5	8	9	1

Appels

	2000	2013	2014	2015	2016	2017	2018	2019	2020	2021	2022	2023
Appels	1											
Total	1											

Problèmes sociaux

	2000	2013	2014	2015	2016	2017	2018	2019	2020	2021	2022	2023
Différends familiaux	2	6	7	1			1		2	7	3	
Différend (pas de coups)	3	4	4	3		2	2		1	2	2	
Affaire civile	1		1					1				
Protection de la jeunesse	1		2		1					6		
Autres								1				
Total	7	10	14	4	1	2	3	2	3	15	5	



Agissements suspects

	2000	2013	2014	2015	2016	2017	2018	2019	2020	2021	2022	2023
	3	3	2	2	3	2	1		1			
Total	3	3	2	2	3	2	1		1			

Objets trouvés

	2000	2013	2014	2015	2016	2017	2018	2019	2020	2021	2022	2023
								1				
Total								1				

Objets perdus

	2000	2013	2014	2015	2016	2017	2018	2019	2020	2021	2022	2023
	3	16	11	21	22	17	34	38	44	46	52	13
Total	3	16	11	21	22	17	34	38	44	46	52	13

Autres non-infractions

	2000	2013	2014	2015	2016	2017	2018	2019	2020	2021	2022	2023
Ordonnance de capture	1											
Procès-verbal d'information	1		2				1			1		
Notification								1		1	8	
Total	2		2				1	1		2	8	