

STATISTIQUES POLICIERES DE CRIMINALITE

LIEU DE PERPETRATION: COMMUNE

Ferrières

2000 - Trimestre 1 2023

Police fédérale - DGRIDRIIBIPOL

STATISTIQUES POLICIERES DE CRIMINALITE

LIEU DE PERPETRATION: COMMUNE

Ferrières

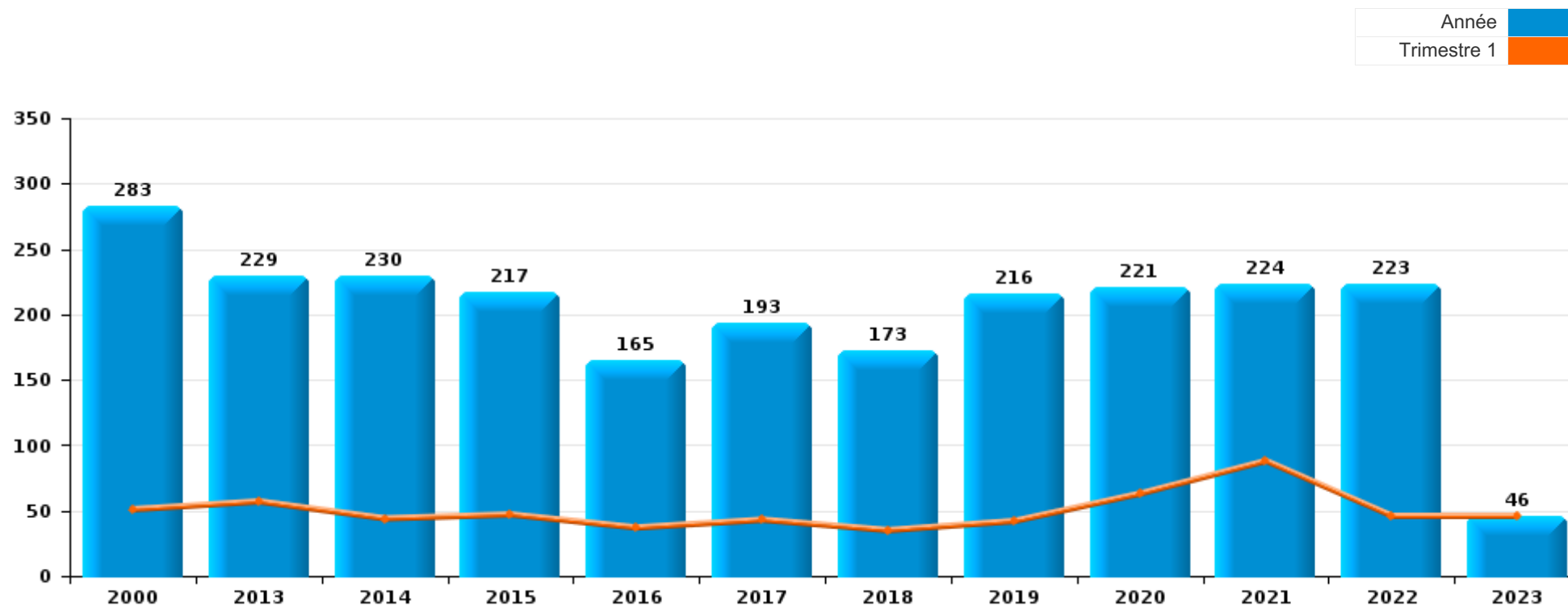
PARTIE I : INFRACTIONS JUDICIAIRES

CRIMINALITE ENREGISTREE COMMISE AU NIVEAU DE LA COMMUNE



Ferrières

	2000	2013	2014	2015	2016	2017	2018	2019	2020	2021	2022	2023
Nombre total des délits	283	229	230	217	165	193	173	216	221	224	223	46



FPF/DGR/DRI/BIPOL - Statistiques policières de criminalité (date de clôture: 22/09/2023)

Les données pour les années 2001 jusqu'à 2012 ne sont plus publiées mais restent disponibles sur demande auprès du service BIPOL.

Les données pour 2023 ne concernent que le 1er trimestre.



Ferrières

	2000	2013	2014	2015	2016	2017	2018	2019	2020	2021	2022	2023
Vol et extorsion	121	119	95	79	61	70	67	54	51	44	54	10
Dégradation de la propriété	36	23	30	21	23	22	19	34	30	33	28	3
Infr. contre l'intégrité physique	21	14	33	23	18	19	17	26	28	22	19	9
Fraude	20	6	14	13	6	11	13	19	14	13	35	8
Infr. contre autres valeurs morales et sentiments	11	9	12	18	12	27	9	14	16	11	20	3
Infr. contre la sécurité publique	23	8	16	10	7	7	9	14	10	11	12	4
Armes et explosifs	3	18	5	13	7	12	12	7	28	12	2	1
Infr. contre la famille	5	7	5	13	4	2	6	4	5	2	2	1
Infr. contre les moeurs	4	2		3	1	4	4	6	6	9	13	
Drogues	3	1	3	11	14	2		7	4	4	1	
Environnement	12	4	1	2		1	1	8	5	6	9	
Criminalité informatique		1	5	5	2	2	3	7	3	5	11	4
Santé publique										40		
Protection de la jeunesse	2	2				2	2	1	10	2	3	1
Registre de population	2	4	1	2	2	1	3	3	1	1	5	
Infr. contre l'autorité publique	3		5	2	1	3	2	2	3	1	1	1
Infr. contre la foi publique	6	3				1	1	1	4	4	1	
Infr. relative au statut juridique de l'enfant	4	2	1		1	3	1	5	1	1	2	
Ivresse et alcool	2		3		1	2	1			1		
Code pénal social		3					1	2		1	1	1
Protection de la personne	1	1			1	2		1		1	1	
Protection des revenus publics								1			3	
Contravention Code pénal	3											
Législation sur les étrangers		2			1							
Travail					1		1		1			
Autres lois spéciales			1						1			
Carte d'identité	1				1							
Traite des êtres humains				1			1					
Exercice illégal de l'autorité publique					1							
Infr. contre la liberté individuelle				1								
Sous-total	283	229	230	217	165	193	173	216	221	224	223	46
Contravention règlement policier local	1		1	1		1	1	11	10	8	9	4
Sous-total	1		1	1		1	1	11	10	8	9	4
Total	284	229	231	218	165	194	174	227	231	232	232	50

FPF/DGR/DR1/BIPOL - Statistiques policières de criminalité (date de clôture: 22/09/2023)

Les données pour les années 2001 jusqu'à 2012 ne sont plus publiées mais restent disponibles sur demande auprès du service BIPOL.

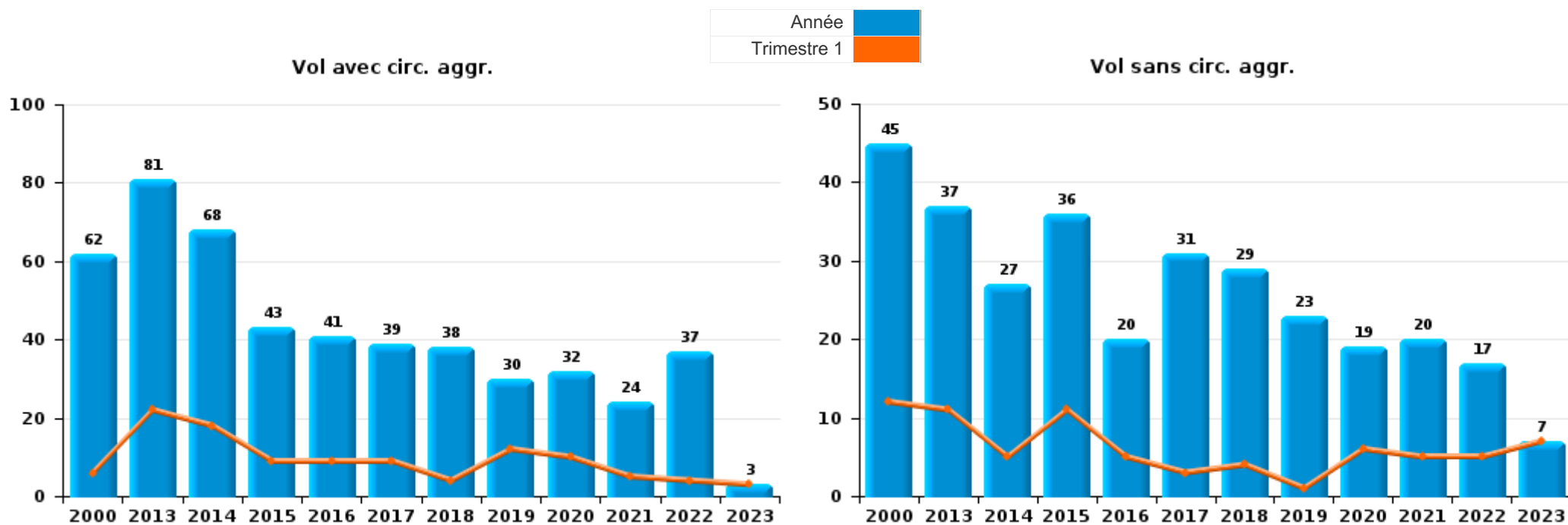
Les données pour 2023 ne concernent que le 1er trimestre.



I.1. Catégorie des infractions : Vol et extorsion (top 5 des infractions au niveau national 2022)

Ferrières

	2000	2013	2014	2015	2016	2017	2018	2019	2020	2021	2022	2023
Vol avec circ. agr.	62	81	68	43	41	39	38	30	32	24	37	3
Vol sans circ. agr.	45	37	27	36	20	31	29	23	19	20	17	7
Vol non spécifié	14							1				
Extorsion		1										
Total	121	119	95	79	61	70	67	54	51	44	54	10



FPF/DGR/DRI/BIPOL - Statistiques policières de criminalité (date de clôture: 22/09/2023)
 Les données pour les années 2001 jusqu'à 2012 ne sont plus publiées mais restent disponibles sur demande auprès du service BIPOL.
 Les données pour 2023 ne concernent que le 1er trimestre.



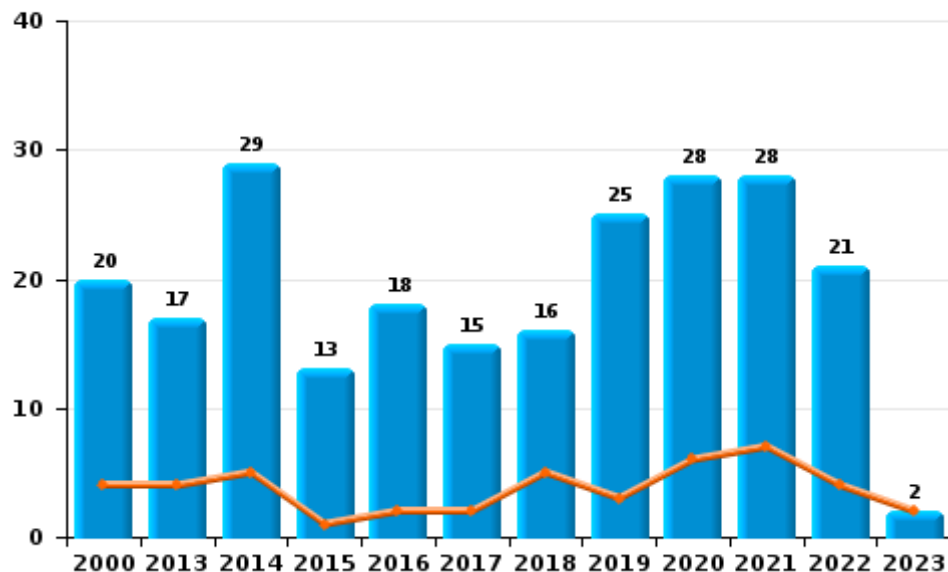
I.2. Catégorie des infractions : Dégradation de la propriété (top 5 des infractions au niveau national 2022)

Ferrières

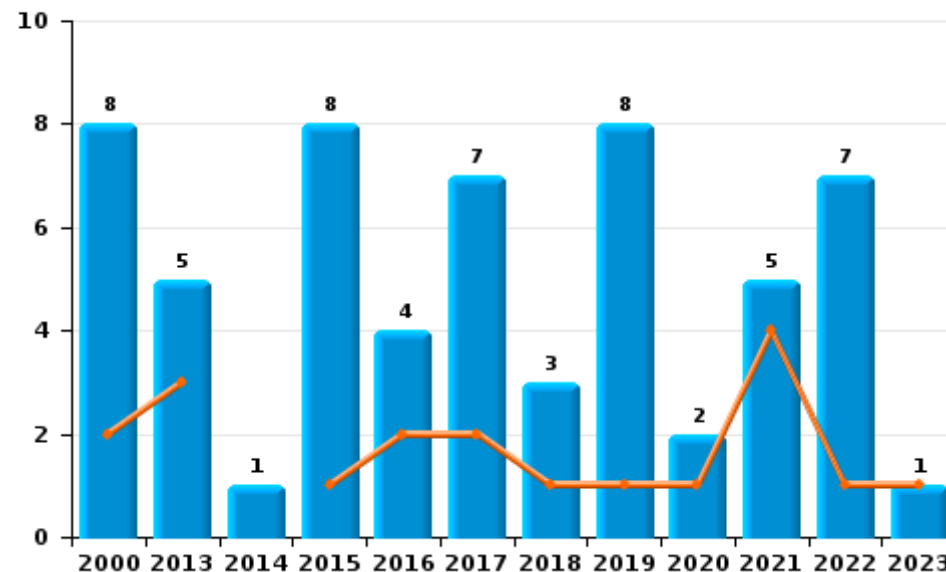
	2000	2013	2014	2015	2016	2017	2018	2019	2020	2021	2022	2023
Vandalisme	20	17	29	13	18	15	16	25	28	28	21	2
Incendie involontaire	5	4	1	5	1	5	2	3	2	4	3	
Incendie volontaire	3	1		3	3	2	1	5		1	4	1
Destruction, dénaturation, dégradation	8	1						1				
Destruction par explosion volontaire					1							
Total	36	23	30	21	23	22	19	34	30	33	28	3



Vandalisme



Incendie

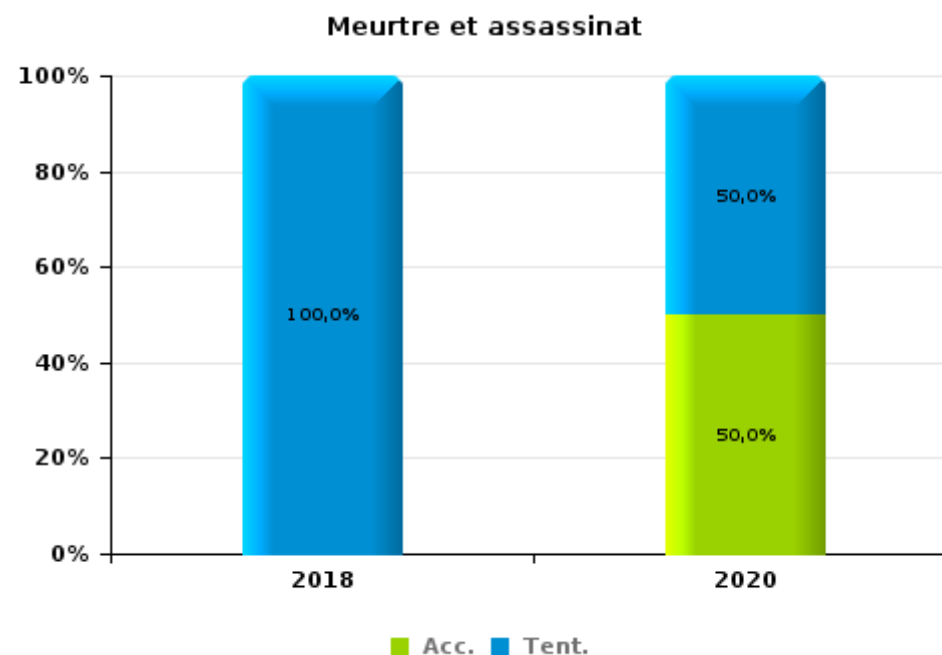
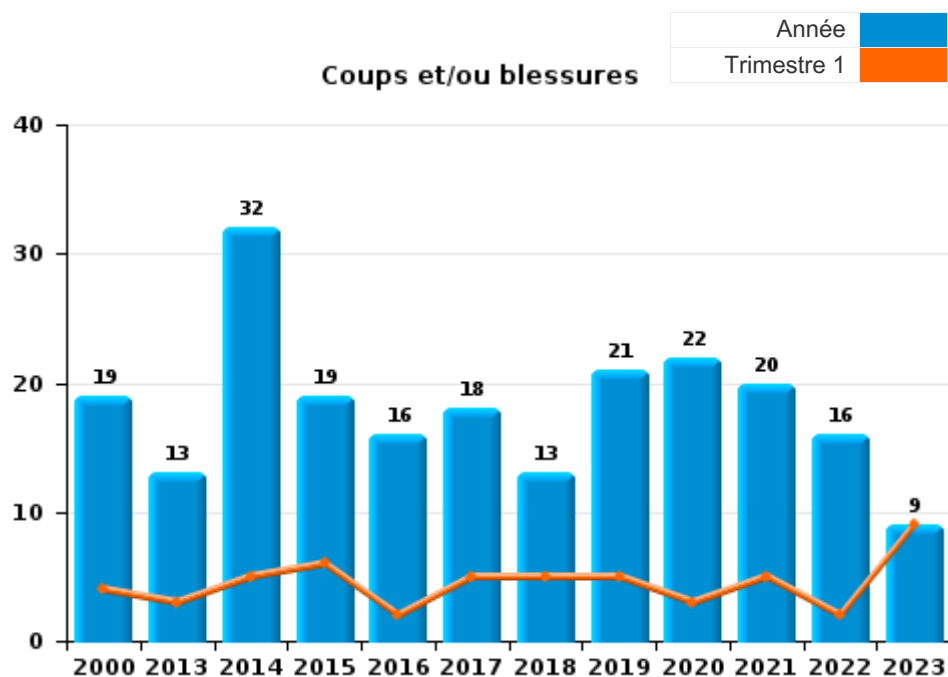




I.3. Catégorie des infractions : Infr. contre l'intégrité physique (top 5 des infractions au niveau national 2022)

Ferrières

	2000	2013	2014	2015	2016	2017	2018	2019	2020	2021	2022	2023
Coups et/ou blessures	19	13	32	19	16	18	13	21	22	20	16	9
Autres	2	1	1	4	2	1	3	5	4	2	3	
Meurtre et assassinat							1		2			
Total	21	14	33	23	18	19	17	26	28	22	19	9

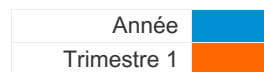




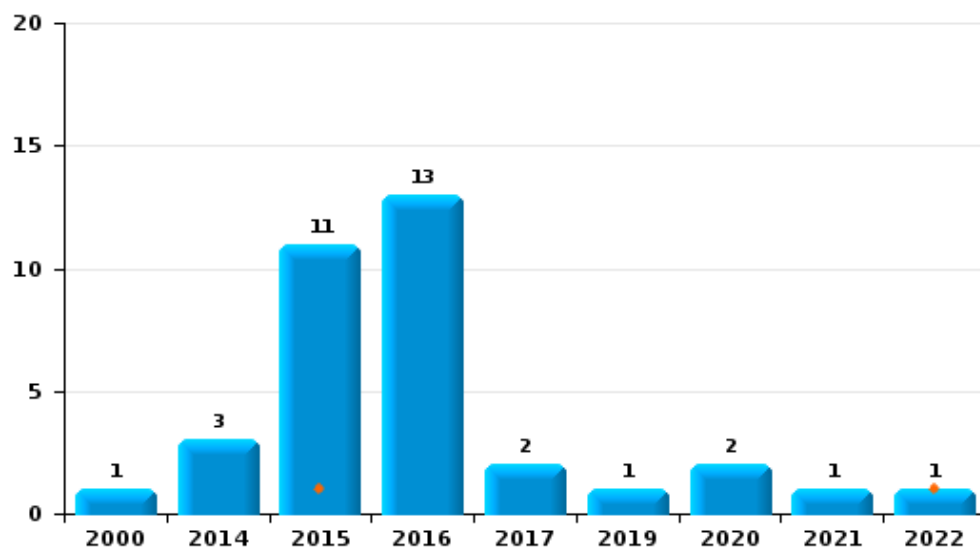
I.4. Catégorie des infractions : Drogues (top 5 des infractions au niveau national 2022)

Ferrières

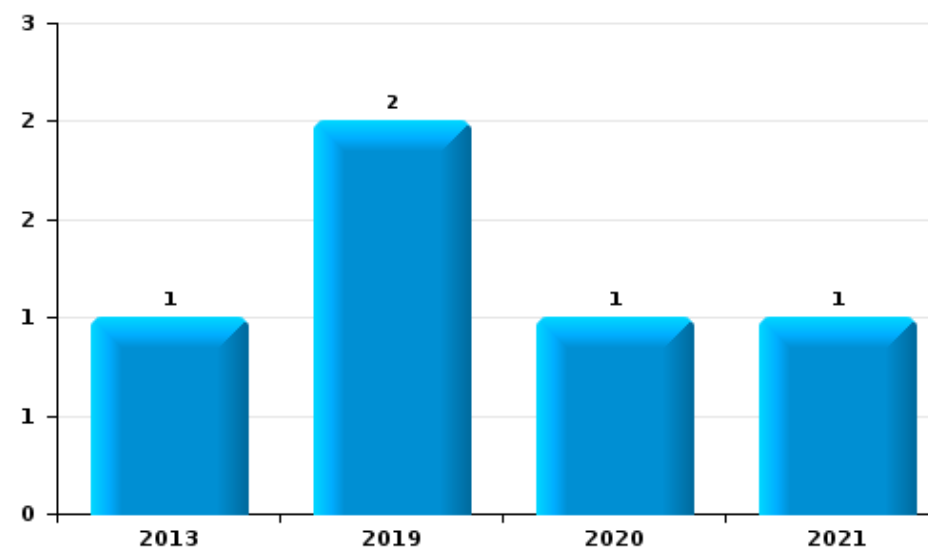
	2000	2013	2014	2015	2016	2017	2018	2019	2020	2021	2022	2023
Détention	1		3	11	13	2		1	2	1	1	
Commerce		1						2	1	1		
Fabrication					1			1		2		
Importation et exportation	1							2	1			
Autres	1							1				
Total	3	1	3	11	14	2		7	4	4	1	



Détention



Commerce

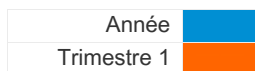




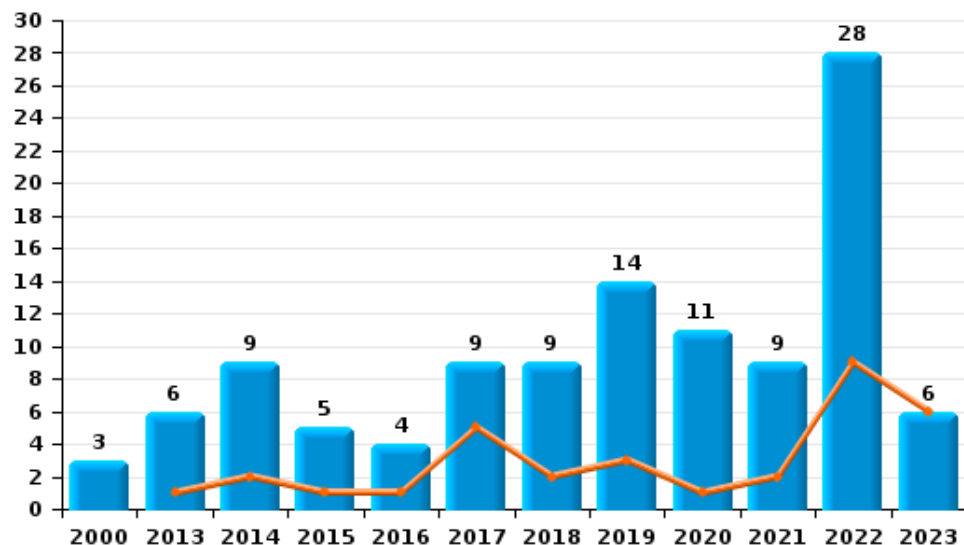
I.5. Catégorie des infractions : Fraude (top 5 des infractions au niveau national 2022)

Ferrières

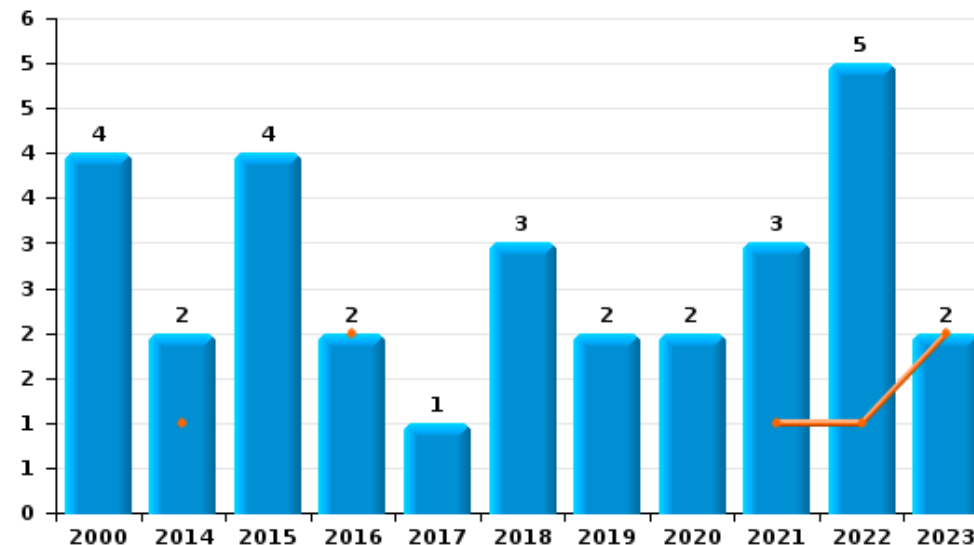
	2000	2013	2014	2015	2016	2017	2018	2019	2020	2021	2022	2023
Escroquerie	3	6	9	5	4	9	9	14	11	9	28	6
Abus de confiance et infr. apparentées	4		2	4	2	1	3	2	2	3	5	2
Détournement et destruction frauduleuse	12		2	1		1	1	1			1	
Recel				2				1	1	1	1	
Fraudes: Autres			1					1				
Grivèlerie	1			1								
Total	20	6	14	13	6	11	13	19	14	13	35	8



Escroquerie



Abus de confiance et infr. apparentées



FPF/DGR/DRI/BIPOL - Statistiques policières de criminalité (date de clôture: 22/09/2023)
 Les données pour les années 2001 jusqu'à 2012 ne sont plus publiées mais restent disponibles sur demande auprès du service BIPOL.
 Les données pour 2023 ne concernent que le 1er trimestre.

STATISTIQUES POLICIERES DE CRIMINALITE

LIEU DE PERPETRATION: COMMUNE

Ferrières

PARTIE II : FIGURES CRIMINELLES / PHENOMENES



Ferrières

FC Vol moyen de transport

	2000	2013	2014	2015	2016	2017	2018	2019	2020	2021	2022	2023
Vol de voiture	17	5	2	4	1	1	1	2	1	3	4	1
Vol de moto			2		1				1			
Carjacking	2			1						1		
Vol dans les garages	1	5		1			1	1		1		
Vol de vélomoteur	1					1		1		1		
Vol de vélo			1	1		1			1	5		1

FC Cambriolage

	2000	2013	2014	2015	2016	2017	2018	2019	2020	2021	2022	2023
Cambriolage dans habitation	32	49	48	24	23	23	20	16	15	11	24	1
Cambriolage ds entreprise ou commerce	6	3	6	2	6	8	4	4		3	1	1
Cambriolage ds service public ou bâtiment administ	1	7	5		1		3	1	2	1	1	
Cambriolage dans bâtiment (total)	38	58	58	26	30	31	27	21	17	15	26	2



FC Vol autre

	2000	2013	2014	2015	2016	2017	2018	2019	2020	2021	2022	2023
Vol à main armée	3		1	3	1			1		1	2	
Vol avec violence sans arme	2	1		1	1		1	1	1		1	
Vol dans ou sur un véhicule	15	8	3	5	4	11	4	10	2	4		1
Vol d'armes et explosifs	1	1	2	1	2	1	1				1	
Vol à l'arraché	1								1			
Vol à la tire	1	1	1	2	1							
Vol à l'étalage									1			
Vol par ruse	4			1			1					1
Vol de métaux	1	5	3	2	2	1	2	2	2	1		
Vol sur les chantiers	5	2	1	1		1		2	10	3	4	
Home-invasion								1			2	
Vol d'animaux					2	1				1	1	
Vol de cargaison						1						

Criminalité ICT

	2000	2013	2014	2015	2016	2017	2018	2019	2020	2021	2022	2023
Fraude de cartes de paiements			1			1	1	2		1	2	1
Phishing										1	4	1

FC Autre

	2000	2013	2014	2015	2016	2017	2018	2019	2020	2021	2022	2023
Violence contre les métiers d'intérêt général							1	1	1			
Graffiti		1	1			2	1	12	5	1		
Dégradation de voiture	5	9	15	6	11	7	8	8	11	12	7	2



PH Violence intrafamiliale (VIF)

	2000	2013	2014	2015	2016	2017	2018	2019	2020	2021	2022	2023
VIF: physique, dans le couple	1	3	9	7	3	6	4	8	8	7	7	4
VIF: physique, envers des descendants			1	1		3			2	2		2
VIF: physique, envers d'autres membres	9		3	2			1					1
VIF: sexuelle, envers des descendants						1		1	1	1		
VIF: psychique, dans le couple	8	8	6	17	4	4	6	7	5	3	7	1
VIF: psychique, envers des descendants												1
VIF: psychique, envers d'autres membres	1									1	1	
VIF: économique, dans le couple										1		
VIF: économique, envers d'autres membres	1	1				1	1		1			1

PH Drogues

	2000	2013	2014	2015	2016	2017	2018	2019	2020	2021	2022	2023
Import-export d'héroïne									1			

PH Trafic d'armes

	2000	2013	2014	2015	2016	2017	2018	2019	2020	2021	2022	2023
Commerce et production d'arme à feu et mun.								1				

PH Traite des êtres humains

	2000	2013	2014	2015	2016	2017	2018	2019	2020	2021	2022	2023
TEH - exploitation économique							1					
TEH - exploitation sexuelle				1								



PH Violence dans l'espace public

	2000	2013	2014	2015	2016	2017	2018	2019	2020	2021	2022	2023
Violence physique (voie publique)	7	6	11	1	3	7	8	6	9	2	5	1
Violence physique (autre endroit public)	1								1		1	
Violence physique (endroit accessible au public)	3	1	2	7	5	2	1	2	1	2	1	
Violence sexuelle (transport public)						1					1	
Violence sexuelle (voie publique)	1	1							1			
Violence sexuelle (endroit accessible au public)	1						1	1	1	1		
Violence psychique (transport public)							1					
Violence psychique (voie publique)	7	5	5	2	3	5	2	9	11	6	3	
Violence psychique (autre endroit public)	2	1						1				
Violence psychique (endroit accessible au public)	5		4		6	1	3	1	1	2		1
Vol à main armée (voie publique)				1						1		
Vol à main armée (autre endroit public)	1											
Vol à main armée (endroit accessible au public)	1		1	1	1							
Vol avec violence sans arme (voie publique)	1	1		1					1			
Vol avec violence sans arme (endr. acces. au pub.)					1			1				

PH Autre

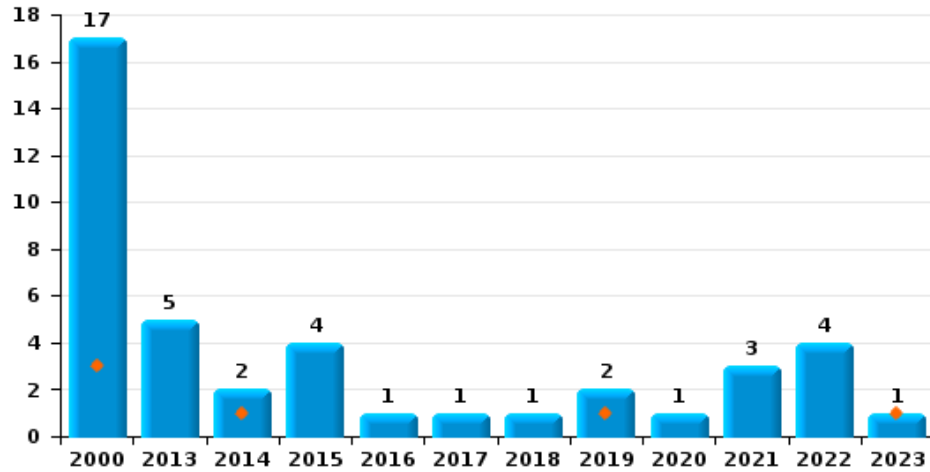
	2000	2013	2014	2015	2016	2017	2018	2019	2020	2021	2022	2023
Cyberharcèlement	1	1		1	1	2	1	1	1	1	7	
Fraude à l'identité						1	1	1	2	4	7	



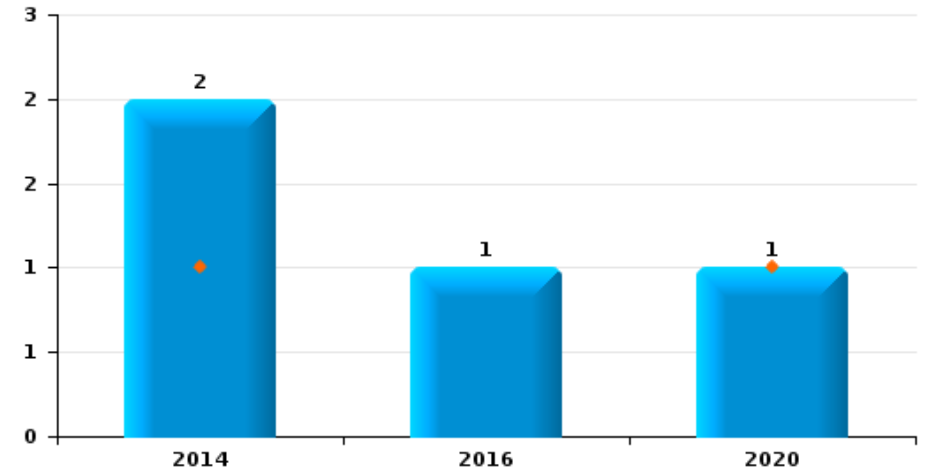
Ferrières

Année	■
Trimestre 1	■

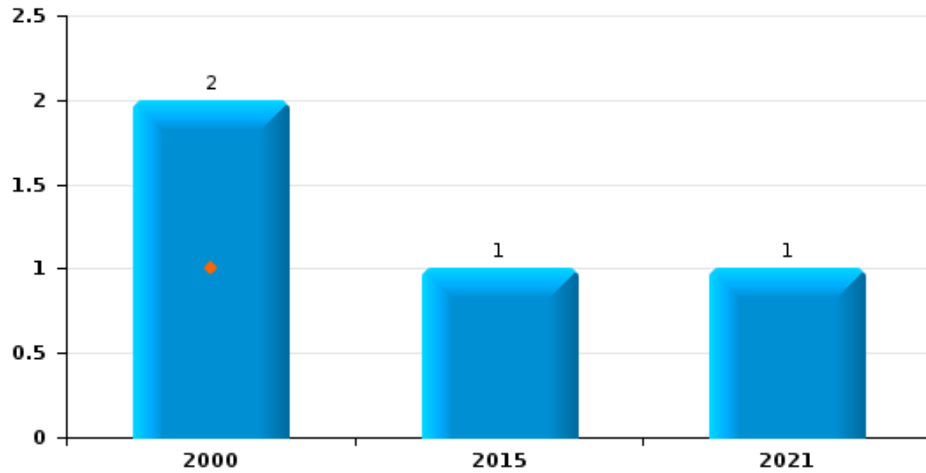
Vol de voiture



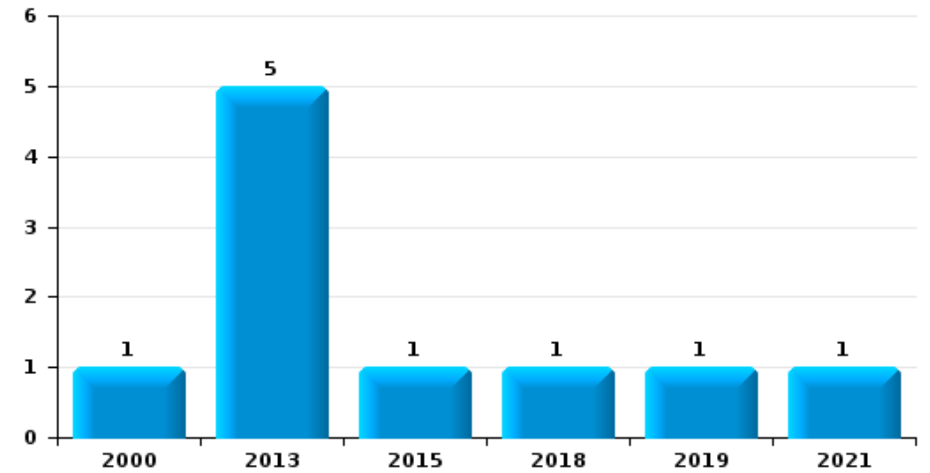
Vol de moto



Carjacking



Vol dans les garages

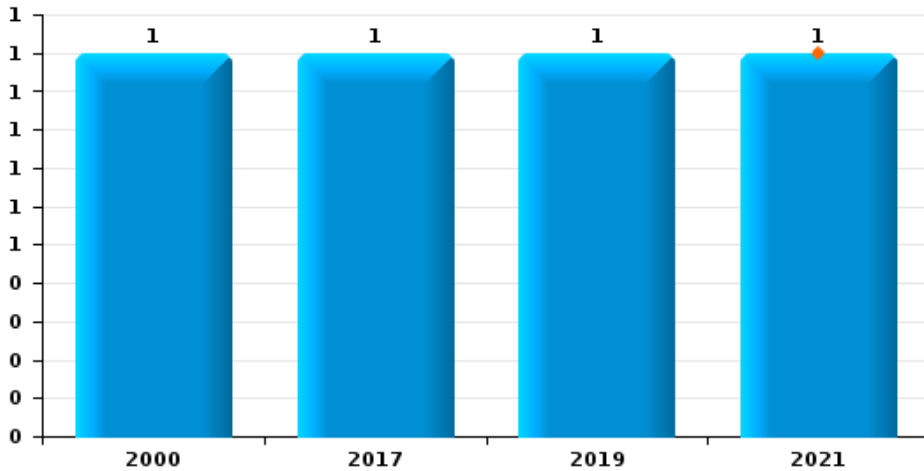




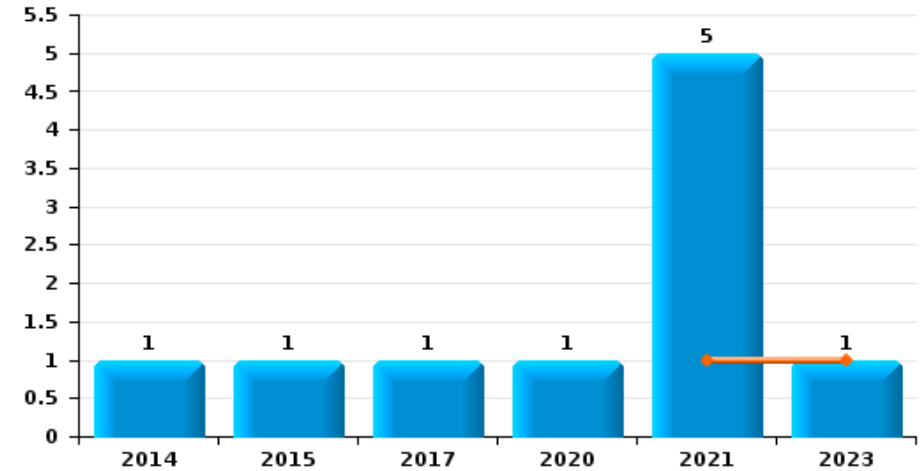
Ferrières

Année	■
Trimestre 1	■

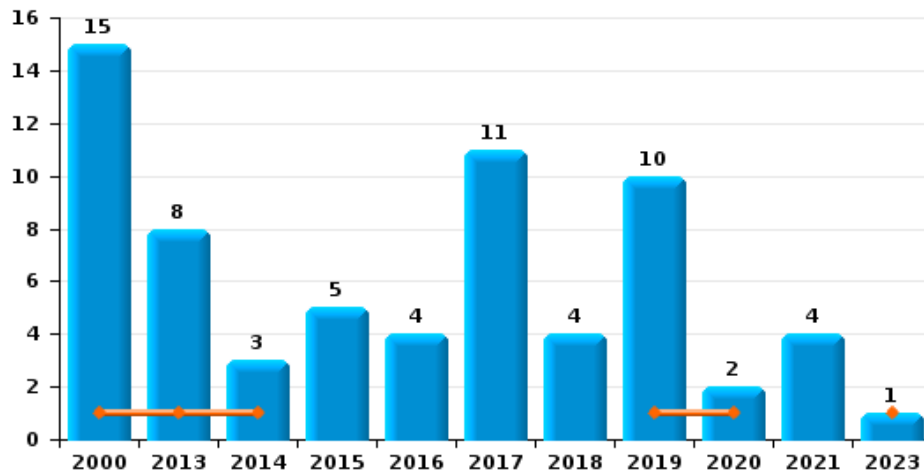
Vol de vélomoteur



Vol de vélo

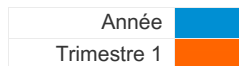


Vol dans ou sur un véhicule

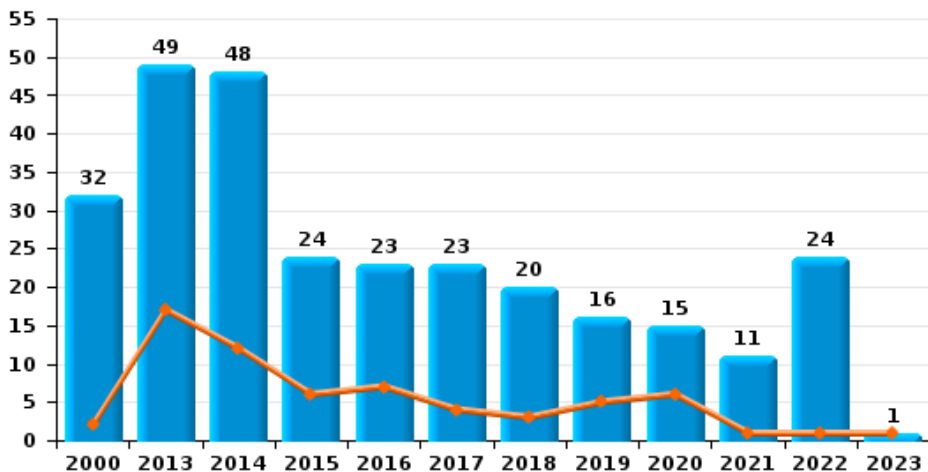




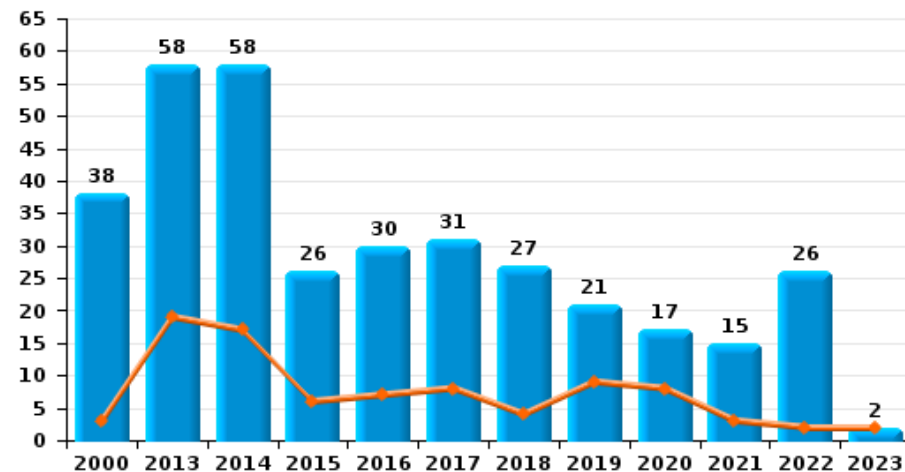
Ferrières



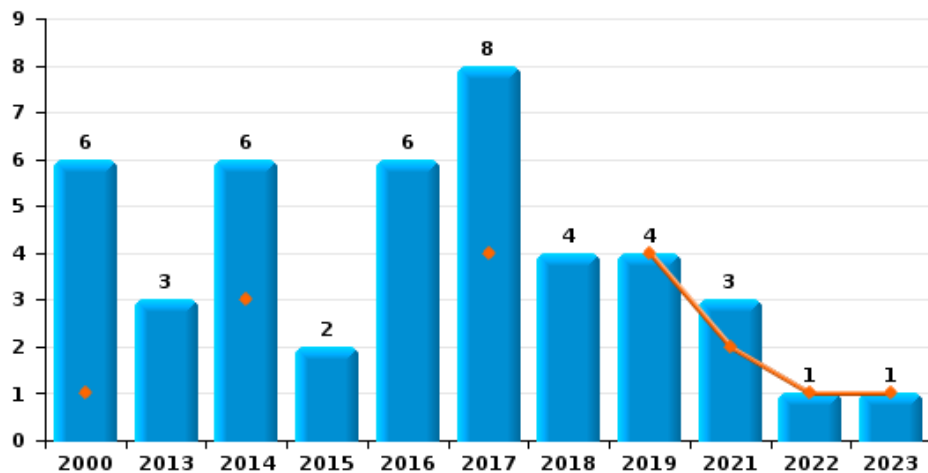
Cambriolage dans habitation



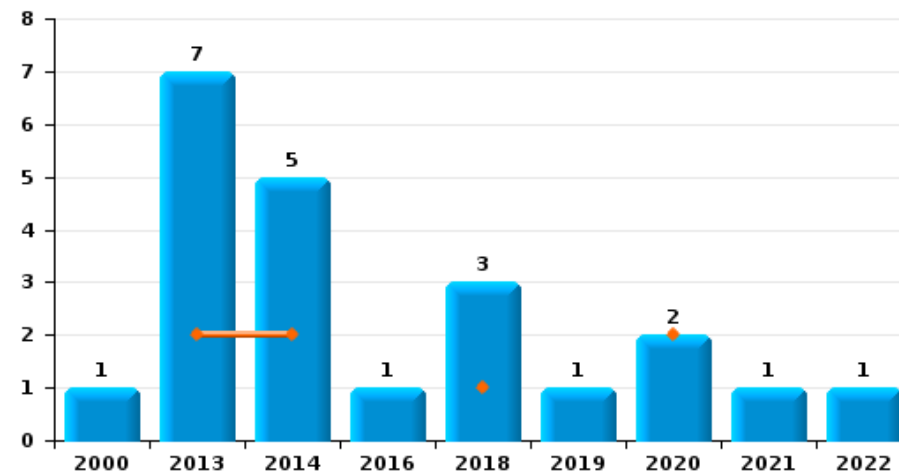
Cambriolage dans bâtiment (total)



Cambriolage ds entreprise ou commerce



Cambriolage ds service public ou bâtiment administratif

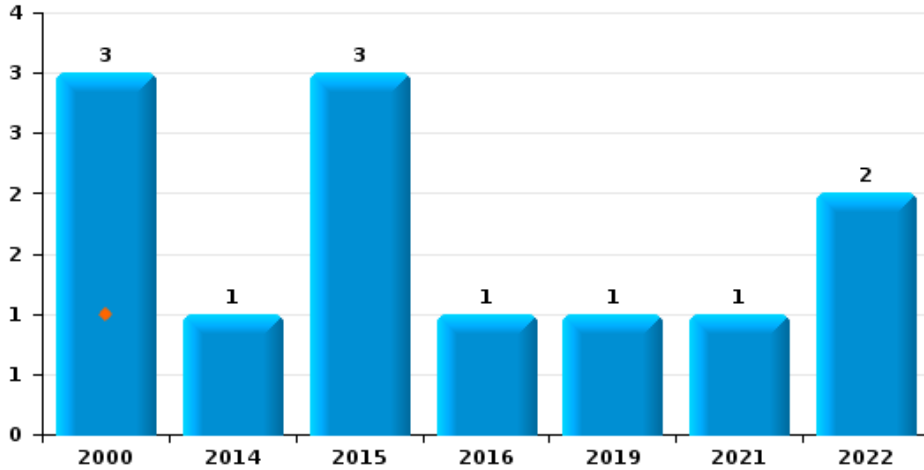




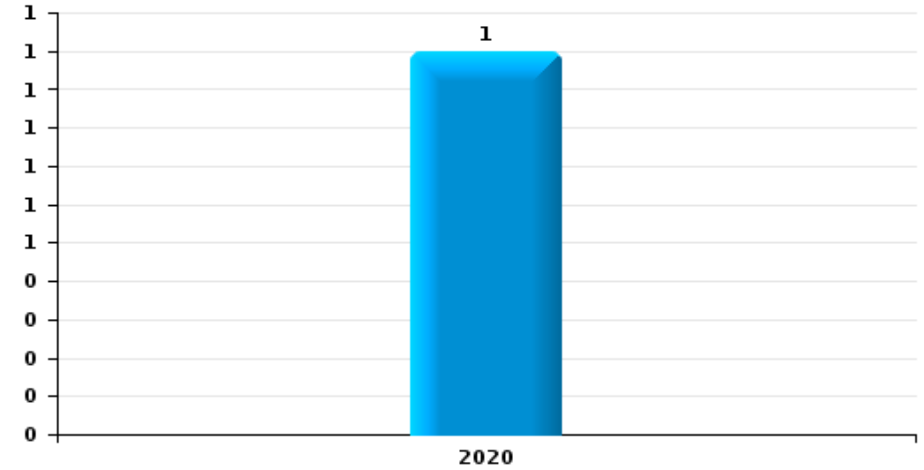
Ferrières

Année	■
Trimestre 1	■

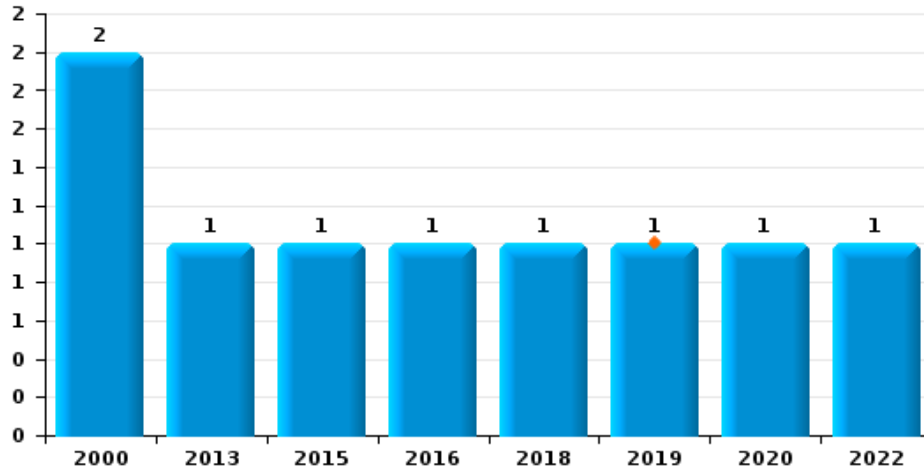
Vol à main armée



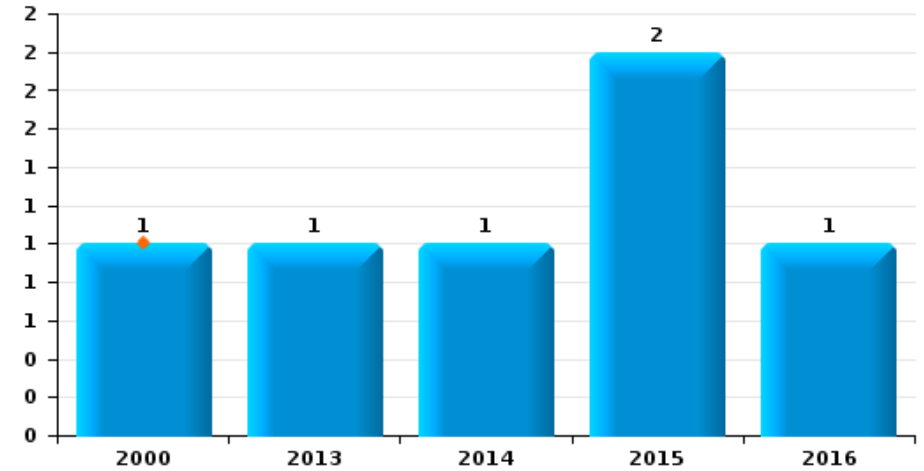
Vol à l'étalage



Vol avec violence sans arme



Vol à la tire

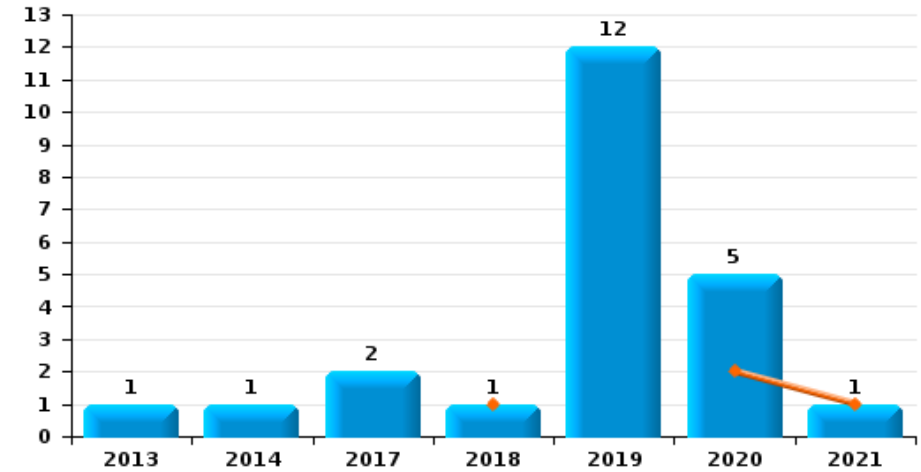




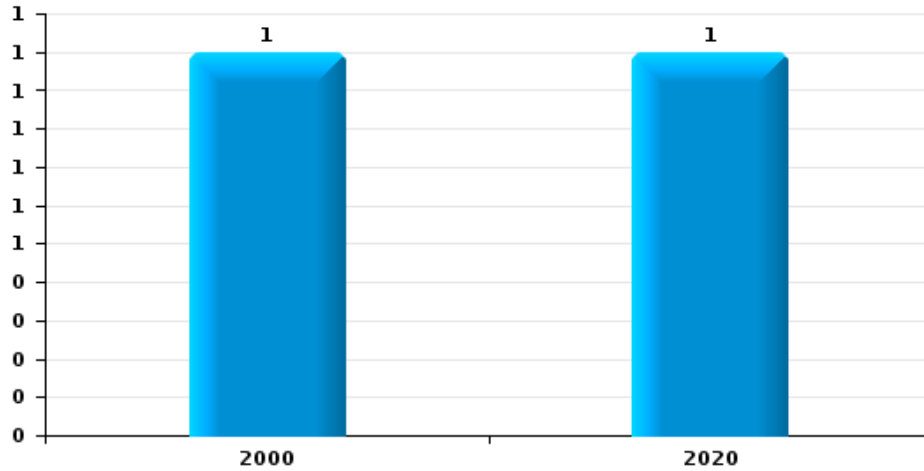
Ferrières

Année	■
Trimestre 1	■

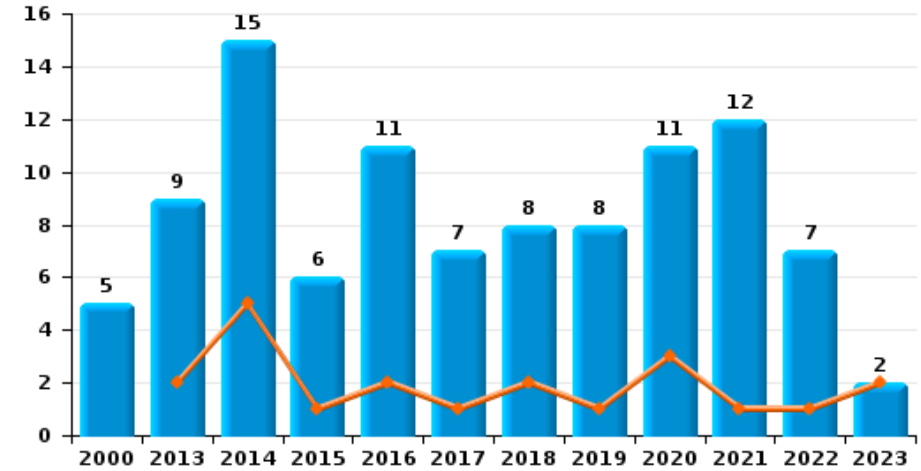
Graffiti



Vol à l'arraché



Dégradation de voiture





Ferrières

FC Vol moyen de transport

		2000	2013	2014	2015	2016	2017	2018	2019	2020	2021	2022	2023
Vol de voiture	Trim 1	3		1					1				1
	Trim 2	1			2	1	1		1	1	1	2	
	Trim 3	6	2		2						2		
	Trim 4	7	3	1				1				2	
Total		17	5	2	4	1	1	1	2	1	3	4	1
Vol de moto	Trim 1			1						1			
	Trim 2			1									
	Trim 3				1								
Total				2		1				1			
Carjacking	Trim 1	1											
	Trim 2				1								
	Trim 3										1		
	Trim 4	1											
Total		2			1						1		
Vol dans les garages	Trim 2								1				
	Trim 3		2		1						1		
	Trim 4	1	3					1					
Total		1	5		1			1	1		1		
Vol de vélomoteur	Trim 1										1		
	Trim 2	1											
	Trim 4						1		1				
Total		1					1		1		1		
Vol de vélo	Trim 1										1		1
	Trim 2			1		1				1	1		
	Trim 3		1								3		
Total			1	1		1				1	5		1



FC Cambriolage

		2000	2013	2014	2015	2016	2017	2018	2019	2020	2021	2022	2023
Cambriolage dans habitation	Trim 1	2	17	12	6	7	4	3	5	6	1	1	1
	Trim 2	3	9	7	8	3	7	10	3	2	1	2	
	Trim 3	17	7	12	4	3	5	4	3	4	6	7	
	Trim 4	10	16	17	6	10	7	3	5	3	3	14	
Total		32	49	48	24	23	23	20	16	15	11	24	1
Cambriolage ds entreprise ou commerce	Trim 1	1		3			4		4		2	1	1
	Trim 2		3		2	3	3				1		
	Trim 3	3		1		1	1	1					
	Trim 4	2		2		2		3					
Total		6	3	6	2	6	8	4	4		3	1	1
Cambriolage ds service public ou bâtiment administ	Trim 1		2	2				1		2			
	Trim 2		5	1				2	1				
	Trim 3			1							1	1	
	Trim 4	1		1		1							
Total		1	7	5		1		3	1	2	1	1	
Cambriolage dans bâtiment (total)	Trim 1	3	19	17	6	7	8	4	9	8	3	2	2
	Trim 2	3	16	8	10	6	10	12	4	2	2	2	
	Trim 3	19	7	13	4	4	6	5	3	4	7	8	
	Trim 4	13	16	20	6	13	7	6	5	3	3	14	
Total		38	58	58	26	30	31	27	21	17	15	26	2



FC Vol autre

		2000	2013	2014	2015	2016	2017	2018	2019	2020	2021	2022	2023
Vol à main armée	Trim 1	1											
	Trim 2				3	1							
	Trim 3	1									1	1	
	Trim 4	1		1					1			1	
	Total	3		1	3	1			1		1	2	
Vol avec violence sans arme	Trim 1								1				
	Trim 2				1					1			
	Trim 3		1					1				1	
	Trim 4	2				1							
	Total	2	1		1	1		1	1	1		1	
Vol dans ou sur un véhicule	Trim 1	1	1	1					1	1			1
	Trim 2	6	1		3	2	2	1	5				
	Trim 3	6	4	2	1	2	6	3	2		3		
	Trim 4	2	2		1		3		2	1	1		
	Total	15	8	3	5	4	11	4	10	2	4		1
Vol d'armes et explosifs	Trim 1		1		1	1							
	Trim 2			1			1						
	Trim 3	1				1		1					
	Trim 4			1								1	
	Total	1	1	2	1	2	1	1				1	
Vol à l'arraché	Trim 2	1								1			
Total	1								1				
Vol à la tire	Trim 1	1											
	Trim 2			1		1							
	Trim 3		1		2								
	Total	1	1	1	2	1							
Vol à l'étalage	Trim 2									1			
Total									1				



FC Vol autre

		2000	2013	2014	2015	2016	2017	2018	2019	2020	2021	2022	2023
Vol par ruse	Trim 1	1			1								1
	Trim 2	1											
	Trim 3	1						1					
	Trim 4	1											
	Total	4			1				1				
Vol de métaux	Trim 1	1	2		1	1	1	1	1		1		
	Trim 2		2	1	1	1		1					
	Trim 3		1							1			
	Trim 4			2					1	1			
	Total	1	5	3	2	2	1	2	2	2	2	1	
Vol sur les chantiers	Trim 1	1			1						1		
	Trim 2	1	1							7	1	2	
	Trim 3	3		1						2			
	Trim 4		1			1		2	1	1	1	2	
	Total	5	2	1	1		1		2	10	3	4	
Home-invasion	Trim 3											1	
	Trim 4								1			1	
	Total								1			2	
Vol d'animaux	Trim 2											1	
	Trim 3										1		
	Trim 4				2	1							
	Total				2	1					1	1	
Vol de cargaison	Trim 3					1							
	Total					1							



Criminalité ICT

		2000	2013	2014	2015	2016	2017	2018	2019	2020	2021	2022	2023
Fraude de cartes de paiements	Trim 1						1					1	1
	Trim 2								1		1		
	Trim 3			1								1	
	Trim 4							1	1				
Total				1			1	1	2		1	2	1
Phishing	Trim 1											1	1
	Trim 2										1		
	Trim 3											1	
	Trim 4											2	
Total											1	4	1



FC Autre

		2000	2013	2014	2015	2016	2017	2018	2019	2020	2021	2022	2023
Violence contre les métiers d'intérêt général	Trim 1								1				
	Trim 2							1		1			
	Total							1	1	1			
Graffiti	Trim 1							1		2	1		
	Trim 2		1				1		5				
	Trim 3			1						3			
	Trim 4						1		7				
	Total		1	1			2	1	12	5	1		
Dégradation de voiture	Trim 1		2	5	1	2	1	2	1	3	1	1	2
	Trim 2	1	3	2	3	6	4	1	4	1	3		
	Trim 3	3	2	6		1	1	1		3	6	2	
	Trim 4	1	2	2	2	2	1	4	3	4	2	4	
	Total	5	9	15	6	11	7	8	8	11	12	7	2



PH Violence intrafamiliale (VIF)

		2000	2013	2014	2015	2016	2017	2018	2019	2020	2021	2022	2023
VIF: physique, dans le couple	Trim 1	1	1	3	4	1	2	1	3	1	2	2	4
	Trim 2		1	1	1		1	1	3	4	2	1	
	Trim 3			2	1		2	1	2		1	1	
	Trim 4		1	3	1	2	1	1		3	2	3	
	Total	1	3	9	7	3	6	4	8	8	7	7	4
VIF: physique, envers des descendants	Trim 1				1		1			1	1		2
	Trim 2			1			1			1			
	Trim 3						1						
	Trim 4										1		
	Total			1	1		3				2	2	2
VIF: physique, envers d'autres membres	Trim 1	2			1								1
	Trim 2	4		2	1								
	Trim 3	3		1									
	Trim 4							1					
	Total	9		3	2			1					1
VIF: sexuelle, envers des descendants	Trim 1								1				
	Trim 2									1	1		
	Trim 3					1							
	Total					1		1	1	1	1		
VIF: psychique, dans le couple	Trim 1	3	1	2	5	3	3	2	1	2	2	1	1
	Trim 2	3	1	2	3			2	4	1		4	
	Trim 3	2	6	2	7			2		1		2	
	Trim 4				2	1	1		2	1	1		
	Total	8	8	6	17	4	4	6	7	5	3	7	1
VIF: psychique, envers des descendants	Trim 1												1
Total													1
VIF: psychique, envers d'autres membres	Trim 3	1									1	1	
Total	1										1	1	



PH Violence intrafamiliale (VIF)

		2000	2013	2014	2015	2016	2017	2018	2019	2020	2021	2022	2023
VIF: économique, dans le couple	Trim 3										1		
	Total										1		
VIF: économique, envers d'autres membres	Trim 1	1											1
	Trim 2		1				1	1					
	Trim 4									1			
	Total	1	1				1	1		1			1



PH Drogues

		2000	2013	2014	2015	2016	2017	2018	2019	2020	2021	2022	2023
Import-export d'héroïne	Trim 3									1			
	Total									1			



PH Trafic d'armes

		2000	2013	2014	2015	2016	2017	2018	2019	2020	2021	2022	2023
Commerce et production d'arme à feu et mun.	Trim 3								1				
	Total								1				



PH Traite des êtres humains

		2000	2013	2014	2015	2016	2017	2018	2019	2020	2021	2022	2023
TEH - exploitation économique	Trim 3							1					
	Total							1					
TEH - exploitation sexuelle	Trim 3				1								
	Total				1								



PH Violence dans l'espace public

		2000	2013	2014	2015	2016	2017	2018	2019	2020	2021	2022	2023
Violence physique (voie publique)	Trim 1	1	3				1	3	1			1	1
	Trim 2	3		7	1	1	2	3	2	4		1	
	Trim 3	2	3	4		1	4	1	1	4	1	2	
	Trim 4	1				1		1	2	1	1	1	
	Total	7	6	11	1	3	7	8	6	9	2	5	1
Violence physique (autre endroit public)	Trim 1									1			
	Trim 4	1										1	
	Total	1								1		1	
Violence physique (endroit accessible au public)	Trim 1			1	1	1	1	1	1				
	Trim 2	2			4				1	1			
	Trim 3	1	1	1	1	2	1				1		
	Trim 4				1	2					1	1	
	Total	3	1	2	7	5	2	1	2	1	2	1	
Violence sexuelle (transport public)	Trim 4					1						1	
Total						1						1	
Violence sexuelle (voie publique)	Trim 1		1										
	Trim 4	1								1			
	Total	1	1							1			
Violence sexuelle (endroit accessible au public)	Trim 1								1				
	Trim 2							1					
	Trim 3	1								1	1		
	Total	1						1	1	1	1		
Violence psychique (transport public)	Trim 1						1						
Total							1						



PH Violence dans l'espace public

		2000	2013	2014	2015	2016	2017	2018	2019	2020	2021	2022	2023
Violence psychique (voie publique)	Trim 1	2		1			1		1	1	3	2	
	Trim 2	4	4		1	1	2		5	6	1		
	Trim 3			2			2			1	2	1	
	Trim 4	1	1	2	1	2		2	3	3			
Total		7	5	5	2	3	5	2	9	11	6	3	
Violence psychique (autre endroit public)	Trim 1								1				
	Trim 2	2											
	Trim 4		1										
Total		2	1						1				
Violence psychique (endroit accessible au public)	Trim 1	1		1		2				1			1
	Trim 2	1		2		2							
	Trim 3	2		1		2	1	2			2		
	Trim 4	1						1	1				
Total		5		4		6	1	3	1	1	2		1
Vol à main armée (voie publique)	Trim 2				1								
	Trim 3										1		
Total					1						1		
Vol à main armée (autre endroit public)	Trim 4	1											
Total		1											
Vol à main armée (endroit accessible au public)	Trim 2				1	1							
	Trim 3	1											
	Trim 4			1									
Total		1		1	1	1							
Vol avec violence sans arme (voie publique)	Trim 2				1					1			
	Trim 3		1										
	Trim 4	1											
Total		1	1		1					1			



PH Violence dans l'espace public

		2000	2013	2014	2015	2016	2017	2018	2019	2020	2021	2022	2023
Vol avec violence sans arme (endr. acces. au pub.)	Trim 1								1				
	Trim 4				1								
Total					1				1				



PH Autre

		2000	2013	2014	2015	2016	2017	2018	2019	2020	2021	2022	2023
Cyberharcèlement	Trim 1		1				1			1			
	Trim 2	1						1			1	4	
	Trim 3				1							1	
	Trim 4					1	1		1			2	
	Total	1	1		1	1	2	1	1	1	1	7	
Fraude à l'identité	Trim 1						1			1	2	4	
	Trim 3							1		1	1		
	Trim 4								1		1	3	
	Total						1	1	1	2	4	7	



Ferrières

2022

FC Vol moyen de transport

	Avr	Mai	Nov	Total
Vol de voiture	1	1	2	4

FC Cambriolage

	Jan	Fév	Avr	Juil	Août	Sep	Oct	Nov	Déc	Total
Cambriolage dans habitation	1		2	4	2	1	2	7	5	24
Cambriolage ds entreprise ou commerce		1								1
Cambriolage ds service public ou bâtiment administ						1				1
Cambriolage dans bâtiment (total)	1	1	2	4	2	2	2	7	5	26

FC Vol autre

	Avr	Juin	Août	Sep	Oct	Déc	Total
Vol à main armée				1		1	2
Vol avec violence sans arme			1				1
Vol d'armes et explosifs						1	1
Vol sur les chantiers	1	1			1	1	4
Home-invasion				1		1	2
Vol d'animaux	1						1

Criminalité ICT

	Jan	Sep	Oct	Déc	Total
Fraude de cartes de paiements	1	1			2
Phishing	1	1	1	1	4



FC Autre

	Jan	Juil	Août	Oct	Nov	Total
Dégradation de voiture	1	1	1	1	3	7

PH Violence intrafamiliale (VIF)

	Jan	Mar	Avr	Mai	Juin	Août	Oct	Déc	Total
VIF: physique, dans le couple	1	1	1			1	1	2	7
VIF: psychique, dans le couple	1		2	1	1	2			7
VIF: psychique, envers d'autres membres						1			1

PH Violence dans l'espace public

	Jan	Mar	Mai	Juil	Août	Oct	Nov	Déc	Total
Violence physique (voie publique)		1	1	1	1			1	5
Violence physique (autre endroit public)						1			1
Violence physique (endroit accessible au public)							1		1
Violence sexuelle (transport public)							1		1
Violence psychique (voie publique)	2				1				3

PH Autre

	Fév	Mar	Avr	Juin	Août	Oct	Nov	Déc	Total
Cyberharcèlement			1	3	1	1		1	7
Fraude à l'identité	1	3					3		7



2023

FC Vol moyen de transport

	Jan	Fév	Total
Vol de voiture		1	1
Vol de vélo	1		1

FC Cambriolage

	Jan	Total
Cambriolage dans habitation	1	1
Cambriolage ds entreprise ou commerce	1	1
Cambriolage dans bâtiment (total)	2	2

FC Vol autre

	Jan	Fév	Total
Vol dans ou sur un véhicule	1		1
Vol par ruse		1	1

Criminalité ICT

	Jan	Total
Fraude de cartes de paiements	1	1
Phishing	1	1

FC Autre

	Jan	Fév	Total
Dégradation de voiture	1	1	2



PH Violence intrafamiliale (VIF)

	Jan	Fév	Mar	Total
VIF: physique, dans le couple	2	2		4
VIF: physique, envers des descendants		2		2
VIF: physique, envers d'autres membres			1	1
VIF: psychique, dans le couple		1		1
VIF: psychique, envers des descendants		1		1
VIF: économique, envers d'autres membres		1		1

PH Violence dans l'espace public

	Fév	Mar	Total
Violence physique (voie publique)	1		1
Violence psychique (endroit accessible au public)		1	1

STATISTIQUES POLICIERES DE CRIMINALITE

LIEU DE PERPETRATION: COMMUNE

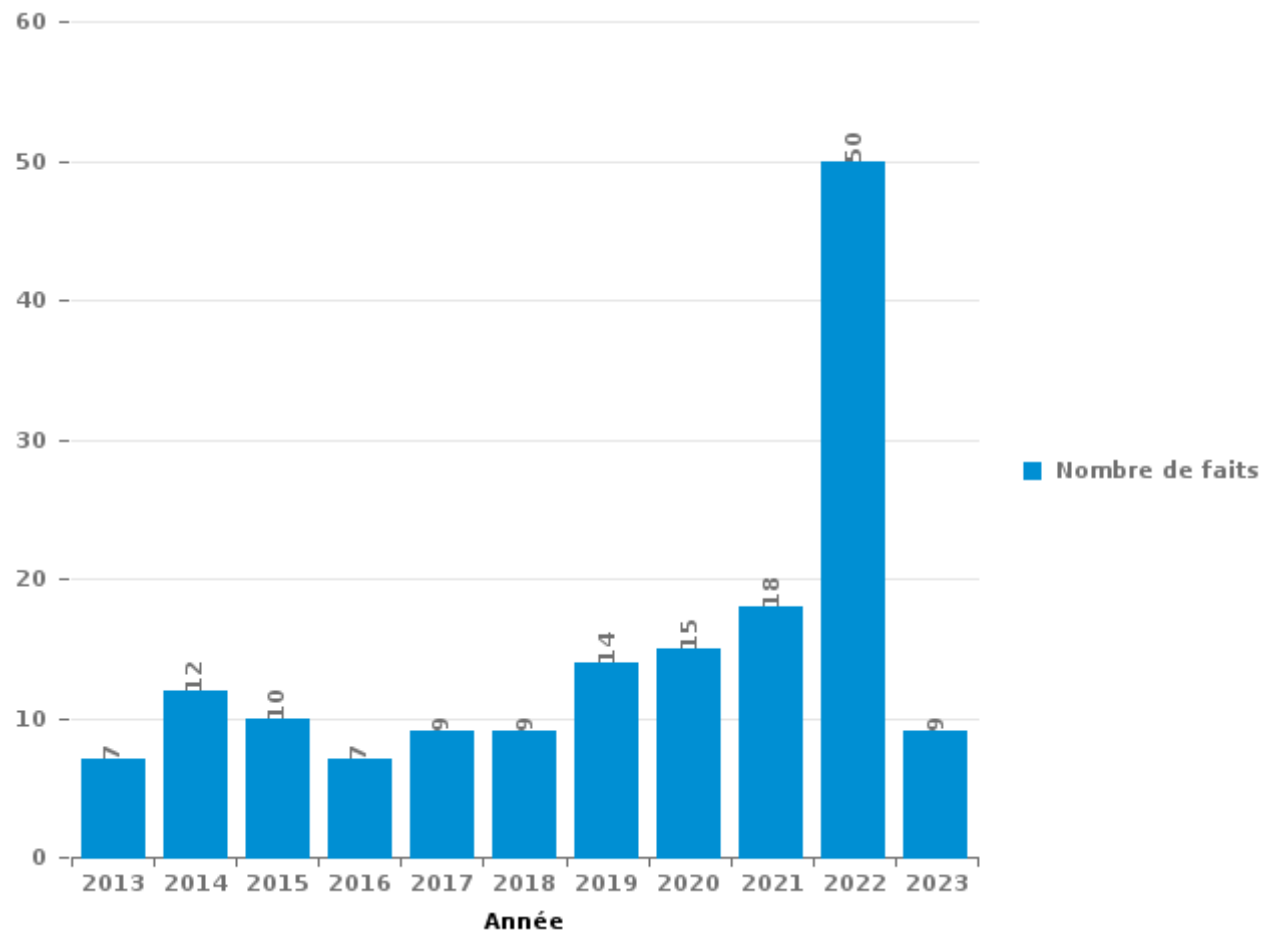
Ferrières

PARTIE III : ICT



Ferrières

Nombre total de délits avec un élément ICT/online, depuis 2013





Criminalité ICT/online au sens strict

Infractions (exhaustif)

	2013	2014	2015	2016	2017	2018	2019	2020	2021	2022	2023
Criminalité informatique: Faux en informatique:			3				2	1			
Criminalité informatique: Fraude informatique:		2	2	1	2	2	3	1	3	10	4
Criminalité informatique: Hacking:	1	2		1		1	2	1	2	1	
Criminalité informatique: Sabotage:		1									
Total:	1	5	5	2	2	3	7	3	5	11	4

Figures criminelles (à considérer spécifiquement – ne pas additionner avec d'autres éléments – risque de double comptage!)

	2014	2017	2018	2019	2021	2022	2023
Fraude de cartes de paiements	1	1	1	2	1	2	1
Phishing					1	4	1



Criminalité ICT/online au sens large

Infractions (uniquement si code-fait existe)

	2013	2014	2015	2016	2017	2018	2019	2020	2021	2022	2023
Fraude: Escroquerie: Fraude par internet	5	8	4	4	5	4	9	10	9	28	5
Infr. contre les mœurs: Voyeurisme: Diffusion enregistrement nudité ou intimité								1	1		
Total:	5	8	4	4	5	4	9	11	10	28	5

Figures criminelles (à considérer spécifiquement – ne pas additionner avec d'autres éléments – risque de double comptage!)

	2013	2015	2016	2017	2018	2019	2020	2021	2022
Cyberharcèlement	1	1	1	2	1	1	1	1	7

STATISTIQUES POLICIERES DE CRIMINALITE

LIEU DE PERPETRATION: COMMUNE

Ferrières

PARTIE IV : DESTINATION LIEU



Ferrières

Vol et extorsion

	2000	2013	2014	2015	2016	2017	2018	2019	2020	2021	2022	2023
Habitation: maison	37	45	47	28	31	22	25	17	15	9	22	1
Voie publique	14	8	3	15	7	11	7	11	2	5	5	
Habitation: allée	12	14	6	9	2	8	4	3	5	6	2	2
Habitation: dépendances	9	11	5	7	2	4	2	2	6	8	5	2
Culture et loisirs	5	8	4	2	4	1	3	4				
Chantier	5	2	1	1		1		2	10	3	4	
Horeca	3	1	2	4	1	5	1	3	1	2	3	
Institution d'enseignement	5	7	4			2	2	1	2		2	
Parking	3	2	1	4	1		3	5	3		2	
Entreprise	3	2	1		2	3	4			2	1	1
Terrain	2	5	2	3		3	3			1		
Habitation: autre	2	3	4	1	3						2	2
Habitation: non précisée	4	2	1			5				3	2	
Habitation: garage		2	1	1	1	1	1			3	2	1
Autre	1	2	1	2	2		2		1			1
Service public	1	1	3		1		3		2	1		
Habitation: appartement			3				4	1	1			
Inconnue	3			1		1	1	1	2			
Stade	2	3	2			1						
Magasin		1	1				1		1		1	
Infrastructure sportive	2						1			1		
Cimetière	1					1		1				
Edifice religieux / lieu du culte	1				1	1						
Maison de repos	1		1	1								
Médecin / dentiste / pharmacien			1		2							
Bâtiment administratif	1										1	
Moyen de transport: camion			1					1				
Service								2				
Station essence	2											
Eaux intérieures et maritimes					1							
Moyen de transport: autre	1											
Moyen de transport: voiture	1											
Total	121	119	95	79	61	70	67	54	51	44	54	10

FPF/DGR/DR/BIPOL - Statistiques policières de criminalité (date de clôture: 22/09/2023)
 Les données pour les années 2001 jusqu'à 2012 ne sont plus publiées mais restent disponibles sur demande auprès du service BIPOL.
 Les données pour 2023 ne concernent que le 1er trimestre.



Ferrières

Dégradation de la propriété

	2000	2013	2014	2015	2016	2017	2018	2019	2020	2021	2022	2023
Voie publique	4	6	10	5	7	5	7	7	6	11	6	
Habitation: résidence principale	10	5	8	5	6	4		4	4	11	9	1
Habitation: allée	3	1	3	3	4	4	4	2	7	4	1	1
Habitation: jardin	1	2	2	1		1	1	3	2	2	1	
Parking			3		2	1		4	1	1	2	
Terrain	1	2		1	1	1	1	1	2	1	2	1
Institution d'enseignement	4	2				1	1		1	2		
Habitation: dépendances				3	1	1		1	1		1	
Entreprise	1							5				
Habitation: non précisée			1	1				2	1		1	
Inconnue	5					1						
Chantier			1						2	1	1	
Culture et loisirs	1	1	1			1		1				
Horeca	2		1					2				
Autre	1			1			1	1				
Habitation: garage							1	1			2	
Habitation: résidence secondaire	1	2		1								
Stade	1				1	1			1			
Bâtiment administratif									2		1	
Cimetière		1					2					
Edifice religieux / lieu du culte		1				1						
Infrastructure sportive					1						1	
Moyen de transport: autre	1											
Service public							1					
Total	36	23	30	21	23	22	19	34	30	33	28	3

FPF/DGR/DRI/BIPOL - Statistiques policières de criminalité (date de clôture: 22/09/2023)

Les données pour les années 2001 jusqu'à 2012 ne sont plus publiées mais restent disponibles sur demande auprès du service BIPOL.

Les données pour 2023 ne concernent que le 1er trimestre.



Ferrières

Infractions contre l'intégrité physique

	2000	2013	2014	2015	2016	2017	2018	2019	2020	2021	2022	2023
Habitation	9	5	17	10	9	8	6	15	11	8	8	6
Voie publique	6	6	10	1	3	7	8	5	11	2	6	
Institution d'enseignement	1		2	4		1		2	4	2	1	1
Habitation: allée		1		1			1	1		6	1	1
Culture et loisirs		1		3	2	1	1	1	1			
Terrain	1		3						1		2	
Horeca	1			1	1	1		1			1	
Infrastructure sportive				1	1					1		
Maison de repos				1	1			1				
Habitation: jardin		1								1		
Inconnue						1				1		
Magasin	1									1		
Parking	1			1								
Bureau de police	1											
Médecin / dentiste / pharmacien					1							
Moyen de transport: autre												1
Moyen de transport: train / tram / métro							1					
Stade			1									
Total	21	14	33	23	18	19	17	26	28	22	19	9

FPF/DGR/DRI/BIPOL - Statistiques policières de criminalité (date de clôture: 22/09/2023)
 Les données pour les années 2001 jusqu'à 2012 ne sont plus publiées mais restent disponibles sur demande auprès du service BIPOL.
 Les données pour 2023 ne concernent que le 1er trimestre.

STATISTIQUES POLICIERES DE CRIMINALITE

LIEU DE PERPETRATION: COMMUNE

Ferrières

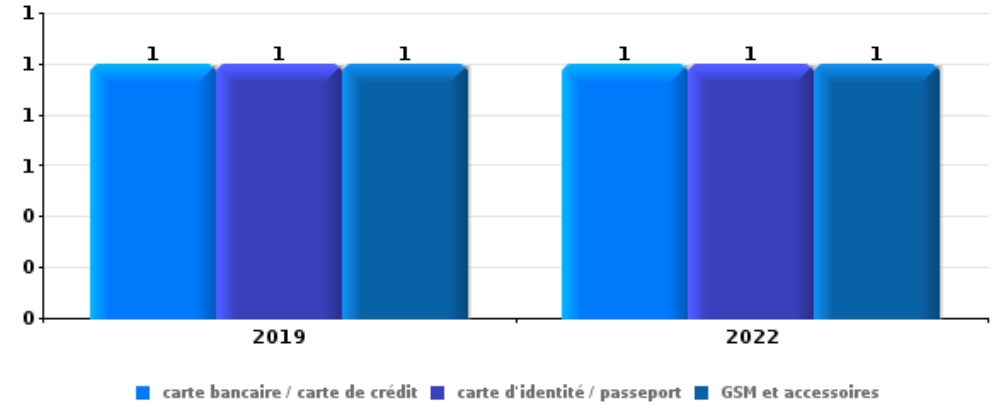
PARTIE V : OBJETS ET MOYENS DE TRANSPORT



Ferrières

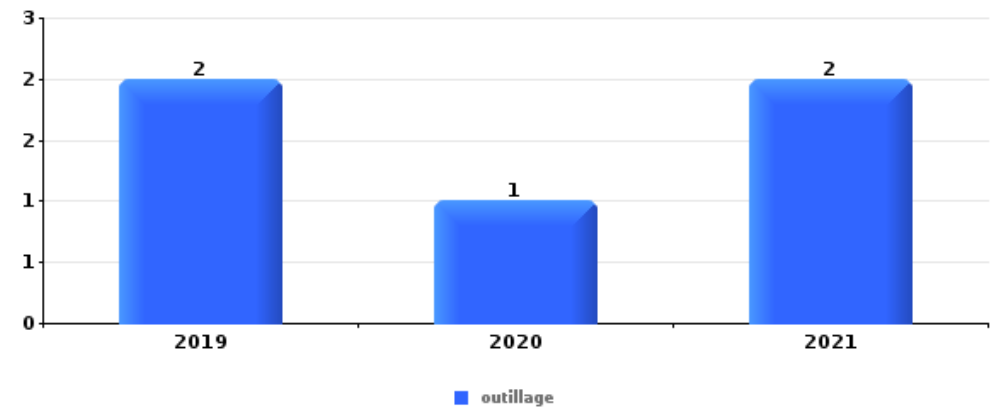
Vol à main armée

Top 5 Objets volés (sbd nombre de faits)		2018	2019	2020	2021	2022	2023
1	carte bancaire / carte de crédit		1			1	
1	carte d'identité / passeport		1			1	
1	GSM et accessoires		1			1	
4	argent					1	
4	bijouterie / montre		1				
4	carte SIS					1	
4	clé					1	
4	document véhicule		1				
4	lunettes / verres de contact		1				
4	multimédia		1				
4	permis de conduire					1	
4	portefeuille		1				
4	sac à main					1	
4	valise / sac		1				



Vol dans ou sur un véhicule

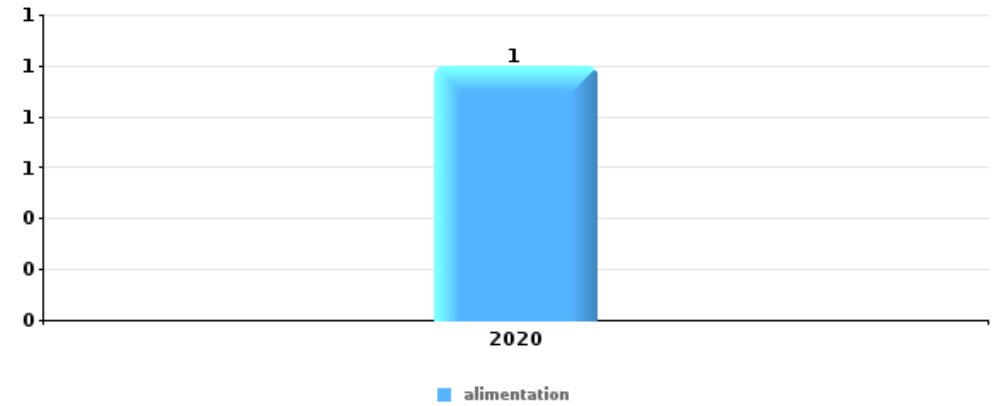
Top 5 Objets volés (sbd nombre de faits)		2018	2019	2020	2021	2022	2023
1	outillage		2	1	2		
2	carte bancaire / carte de crédit	2	1				1
2	GSM et accessoires	2	1	1			
2	permis de conduire	3	1				
2	portefeuille	3	1				





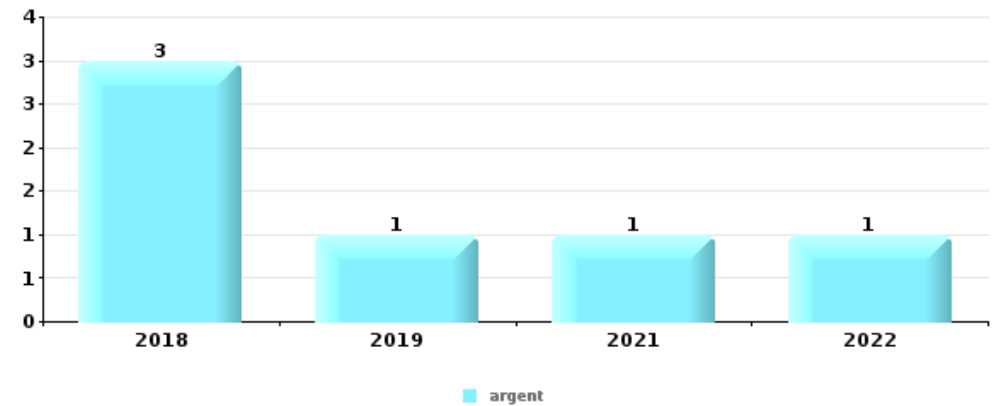
Vol à l'étalage

Top 5 Objets volés (sbd nombre de faits)		2018	2019	2020	2021	2022	2023
1	alimentation			1			



Cambrilage ds entreprise ou commerce

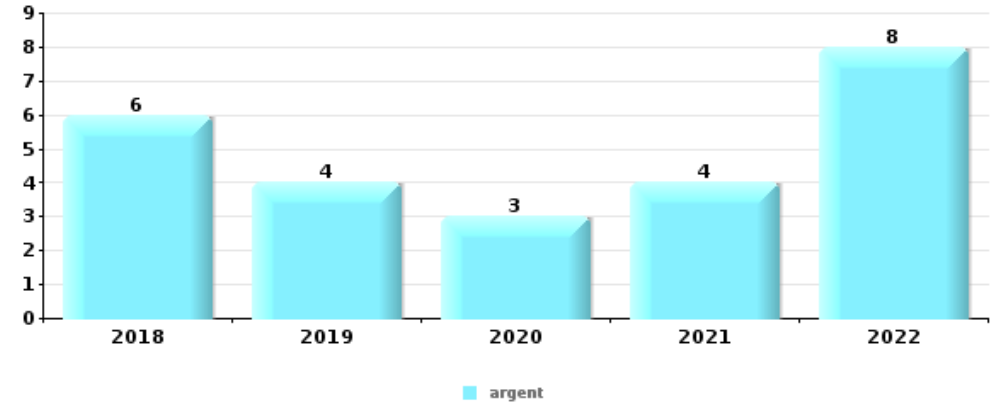
Top 5 Objets volés (sbd nombre de faits)		2018	2019	2020	2021	2022	2023
1	argent	3	1		1	1	
2	outillage				2		1
3	alimentation		2				
3	ordinateur et accessoires					1	1
5	autre document officiel		1				
5	carte bancaire / carte de crédit		1				
5	carte d'identité / passeport		1				
5	clé				1		
5	coffre-fort / coffret (argent) / caisse	1					
5	multimédia		1				
5	permis de conduire		1				
5	pièce de moyen de transport						1
5	portefeuille		1				
5	tabac					1	
5	vêtement						1





Cambrassage dans habitation

Top 5 Objets volés (sbd nombre de faits)		2018	2019	2020	2021	2022	2023
1	argent	6	4	3	4	8	
2	bijouterie / montre	5	7	2	2	4	
3	multimédia	1	2	1	1	3	
4	ordinateur et accessoires	2	1	1	1	2	
5	clé	1	2		1	2	
5	coffre-fort / coffret (argent) / caisse		1	1	1	3	
5	outillage	1	1		3	1	



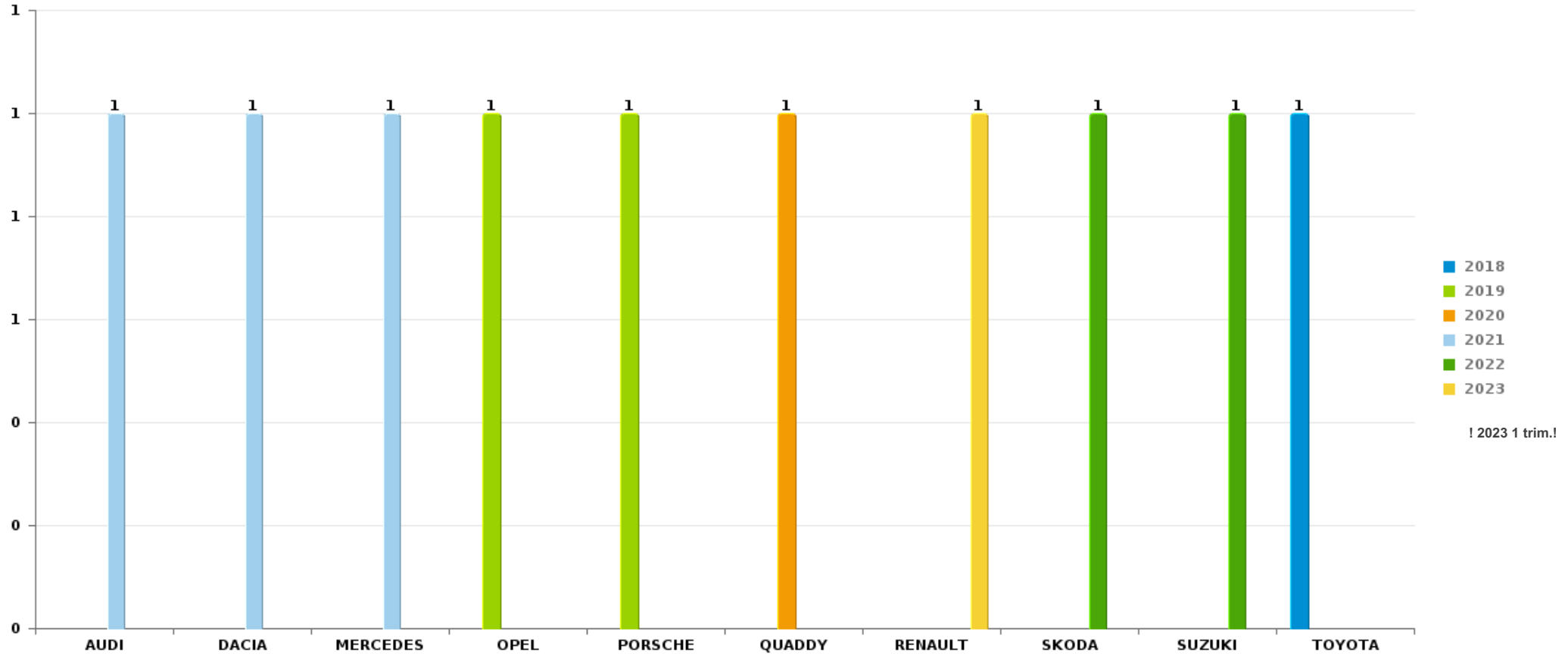
Remarque: en ce qui concerne les objets, aucun total n'est reproduit étant donné que plusieurs objets peuvent avoir été volés lors d'un même fait.



Ferrières

Vol de voiture

Nombre de voitures volées par marque (Top 5)



STATISTIQUES POLICIERES DE CRIMINALITE

LIEU DE PERPETRATION: COMMUNE

Ferrières

PARTIE VI : SUSPECTS



Partie 1: Niveau FAITS (comptage du nombre de faits pour lesquels un certain type de suspect est impliqué)

1.1. Nombre d'infractions selon le sexe des suspects identifiés (par catégorie principale)

Étant donné que, tant un suspect identifié masculin qu'un suspect identifié féminin peuvent être impliqués lors d'un même fait, il est possible que la somme des colonnes «Hommes» et «Femmes» soit supérieure à la valeur de la colonne «Total...» (voir également la note méthodologique)

Ferrières

2023

Catégorie principale / Sexe	Nombre total de faits avec au moins 1 suspect	Hommes	%	Femmes	%
Infr. contre l'intégrité physique	3	2	66,7%	2	66,7%
Infr. contre la sécurité publique	2			2	100,0%
Infr. contre autres valeurs morales et sentiments	1	1	100,0%		
Infr. contre l'autorité publique	1	1	100,0%		
Total	7	4	57,1%	4	57,1%



1.2. Nombre d'infractions selon le sexe des suspects identifiés (par figure criminelle)

Étant donné que, tant un suspect identifié masculin qu'un suspect identifié féminin peuvent être impliqués lors d'un même fait, il est possible que la somme des colonnes «Hommes» et «Femmes» soit supérieure à la valeur de la colonne «Total...» (voir également la note méthodologique)

Ferrières

2023

PH Violence intrafamiliale (VIF)

Figure criminelle / Sexe	Nombre total de faits avec au moins 1 suspect identifié	Hommes	%	Femmes	%
VIF: physique, dans le couple	2	1	50,0%	2	100,0%
VIF: physique, envers des descendants	2	1	50,0%	2	100,0%
VIF: physique, envers d'autres membres	1	1	100,0%		
VIF: psychique, dans le couple	1			1	100,0%
VIF: psychique, envers des descendants	1			1	100,0%
Total	PA	PA	PA	PA	PA

PH Violence dans l'espace public

Figure criminelle / Sexe	Nombre total de faits avec au moins 1 suspect identifié	Hommes	%
Violence physique (voie publique)	1	1	100,0%
Total	PA	PA	PA



1.3. Nombre d'infractions selon l'âge des suspects identifiés (par catégorie principale)

Étant donné que, tant un suspect identifié mineur qu'un suspect identifié majeur peuvent être impliqués lors d'un même fait, il est possible que la somme des colonnes «Mineur» et «Majeur» soit supérieure à la valeur de la colonne «Total...»
(voir également la note méthodologique)

Ferrières

2023

Catégorie principale / Âge	Nombre total de faits avec au moins 1 suspect identifié	Mineur	%	Majeur	%
Infr. contre l'intégrité physique	3			3	100,0%
Infr. contre la sécurité publique	2			2	100,0%
Infr. contre autres valeurs morales et sentiments	1	1	100,0%		
Infr. contre l'autorité publique	1			1	100,0%
Total	7	1	14,3%	6	85,7%



1.4. Nombre d'infractions selon l'âge des suspects identifiés (par figure criminelle)

Étant donné que, tant un suspect identifié mineur qu'un suspect identifié majeur peuvent être impliqués lors d'un même fait, il est possible que la somme des colonnes «Mineur» et «Majeur» soit supérieure à la valeur de la colonne «Total...»
(voir également la note méthodologique)

Ferrières

2023

PH Violence intrafamiliale (VIF)

Figure criminelle / Âge	Nombre total de faits avec au moins 1 suspect identifié	Majeur	%
VIF: physique, dans le couple	2	2	100,0%
VIF: physique, envers des descendants	2	2	100,0%
VIF: physique, envers d'autres membres	1	1	100,0%
VIF: psychique, dans le couple	1	1	100,0%
VIF: psychique, envers des descendants	1	1	100,0%
Total	PA	PA	PA

PH Violence dans l'espace public

Figure criminelle / Âge	Nombre total de faits avec au moins 1 suspect identifié	Majeur	%
Violence physique (voie publique)	1	1	100,0%
Total	PA	PA	PA



Partie 2: Niveau SUSPECTS-FAIT (comptage du nombre de combinaisons suspect-fait)

2.1. Nombre de suspects-fait selon le sexe des suspects identifiés (TOP 5 des catégories principales)

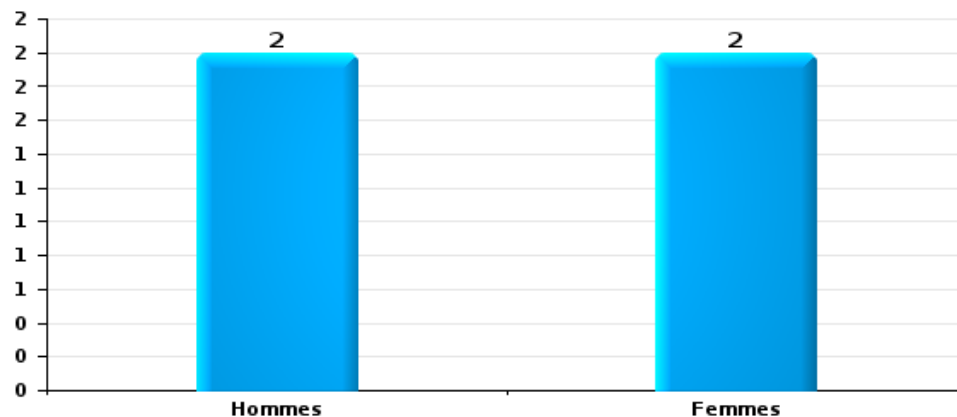
Lorsqu'un même suspect a commis plusieurs faits durant la période considérée, il est aussi comptabilisé plusieurs fois (voir également la note méthodologique)

Ferrières

2023

Infr. contre l'intégrité physique

Nombre de suspects-fait selon le sexe





2.2. Nombre de suspects-fait selon le sexe des suspects identifiés (TOP 5 des figures criminelles)

Lorsqu'un même suspect a commis plusieurs faits durant la période considérée, il est aussi comptabilisé plusieurs fois (voir également la note méthodologique)

Ferrières

2023



2.3. Nombre de suspects-fait selon l'âge des suspects identifiés (TOP 5 des catégories principales)

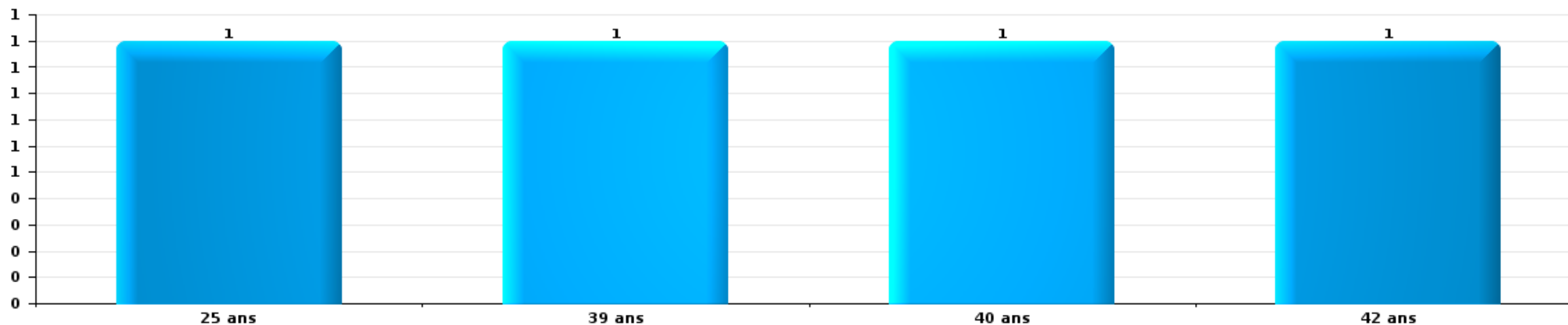
1) Lorsqu'un même suspect a commis plusieurs faits durant la période considérée, il est aussi comptabilisé plusieurs fois, qu'il ait le même âge ou non – 2) Les suspects au-dessous de 14 ans et à partir de 90 ans ne sont pas repris dans le tableau (voir également la note méthodologique)

Ferrières

2023

Infr. contre l'intégrité physique

Nombre de suspects-fait par âge (chronologique)





2.4. Nombre de suspects-fait selon l'âge des suspects identifiés (TOP 5 des figures criminelles)

1) Lorsqu'un même suspect a commis plusieurs faits durant la période considérée, il est aussi comptabilisé plusieurs fois, qu'il ait le même âge ou non – 2) Les suspects au-dessous de 14 ans et à partir de 90 ans ne sont pas repris dans le tableau (voir également la note méthodologique)

Ferrières

2023

STATISTIQUES POLICIERES DE CRIMINALITE

LIEU DE PERPETRATION: COMMUNE

Ferrières

***ANNEXE I: DETAIL PAR CATEGORIE DE DELIT
CODE PENAL***

Infraction Code pénal

Infr. contre l'intégrité physique

			2000	2013	2014	2015	2016	2017	2018	2019	2020	2021	2022	2023
Meurtre	Autres	Acc.									1			
		Tent.							1		1			
	Sous-total								1		2			
Torture et maltraitance	Traitement inhumain	Acc.				1								
	Traitement dégradant	Acc.				1								
	Sous-total				2									
Coups et/ou blessures vol. en sphère familiale	Entre partenaires ou ex-partenaires	Acc.	1	3	8	7	3	6	4	8	8	7	7	4
	Lors d'un différend familial en général	Acc.	9											
	Par les parents envers un mineur	Acc.			1	1		3			2	2		1
	Envers les parents	Acc.			3	2			1					
	Envers d'autres ascendants directs ou collatéraux	Acc.												1
Sous-total		10	3	12	10	3	9	5	8	10	9	7	6	
Coups et/ou blessures vol. hors sphère familiale	Bagarres (=coups réciproques)	Acc.			3	1	5			2	2	1		1
	Envers un mineur par une pers. ayant autorité	Acc.				1	1			3				1
	Envers un mineur qualité de l'auteur inconnue	Acc.			2	1		2		2				1
	Envers pers. vulnérable (qualité auteur inconnue)	Acc.						1				1		
	Non spécifié	Acc. Tent.	9	10	15	6	7	6	8	6	9	9	9	
Sous-total		9	10	20	9	13	9	8	13	12	11	9	3	
Abstention coupable		Acc.						1		1	1			
	Sous-total							1		1	1			
Autres infr. volontaires. c/ l'intégrité phys.	Privation de soins à enfant ou personne vulnérable	Acc.				1								
	Abandon d'enfant dans le besoin	Acc.	1											
	Entrave méchante à la circulation	Acc.									1	1	1	
	Voies de faits et violences légères	Acc.							2	1				
Sous-total		1			1			2	1	1	1	1		
Infr. involontaires contre l'intégrité physique	Coups et/ou blessures involontaires	Acc.	1		1	1				1				
	Abstention d'entretien enfant/personne vulnérable	Acc.								2				
	Morsure de chien	Acc.		1			1		1		2	1	2	
Sous-total		1	1	1	1	2		1	3	2	1	2		
		Total	21	14	33	23	18	19	17	26	28	22	19	9

Infr. contre la liberté individuelle

		2000	2013	2014	2015	2016	2017	2018	2019	2020	2021	2022	2023
Détention par un particulier	Acc.				1								
	Sous-total				1								
	Total				1								

Infr. contre les mœurs

			2000	2013	2014	2015	2016	2017	2018	2019	2020	2021	2022	2023
Viol n'ayant pas causé la mort	Victime < 10a	Acc.	1			1		1				1	1	
	Victime 14a - 16a	Acc.		1			1							
	Victime majeure	Acc.									1	1		
		Sous-total	1	1		1	1	1			1	2	1	
Viol avec conséquence inconnue		Acc.	1											
		Sous-total	1											
Viol n'ayant pas causé la mort (nvCPS)	Victime < 16a	Acc.											2	
		Sous-total											2	
Attentat à la pudeur avec violence / menace	Victime < 16a	Acc.								2				
	Victime majeure	Acc.	1						2					
		Sous-total	1						2	2				
Attentat à la pudeur sans violence / menace	Victime < 16a	Acc.		1		1		3			1	1		
	Victime 16a - 18a	Acc.								1				
		Sous-total		1		1		3		1	1	1		
Atteinte intégrité sexuelle sans mort (nvCPS)	Victime majeure	Acc.											1	
		Sous-total											1	
Pornographie infantile	Détention	Acc.								1			3	
	Distribution	Acc.							1				1	
		Sous-total							1	1			4	
Incitation à la débauche	Victime mineure	Acc.							1	1	1	3	1	
		Sous-total							1	1	1	3	1	
Outrage public aux bonnes mœurs	Actions (exhibitionnisme, etc.)	Acc.	1								1			
	Ecrits, images, objets	Acc.						1						
		Sous-total	1					1			1			
Voyeurisme	Observation/enregistrement de nudité ou intimité	Acc.								1	1	2		
	Diffusion enregistrement nudité ou intimité	Acc.									1	1		
		Sous-total								1	2	3		
Voyeurisme via moyen technique ou autre (nvCPS)	Victime majeure	Acc.											1	
		Sous-total											1	
Diffusion de contenu à caractère sexuel (nvCPS)	Victime majeure	Acc.											1	
		Sous-total											1	
Diffusion contenu sex. but méchant/lucrat. (nvCPS)	Victime majeure	Tent.											1	
		Sous-total											1	
Grooming online - avec ICT (nvCPS)	Victime < 16a	Acc.											1	
		Sous-total											1	
		Total	4	2		3	1	4	4	6	6	9	13	

Infr. contre autres valeurs morales et sentiments

			2000	2013	2014	2015	2016	2017	2018	2019	2020	2021	2022	2023
Harcèlement	Harcèlement par téléphone (OLD)	Acc.	1											
		Acc.	2	6	10	16	8	20	9	10	13	7	16	1
	Sous-total	3	6	10	16	8	20	9	10	13	7	16	1	
Violation du secret professionnel		Acc.						1						
		Sous-total						1						
Atteinte à l'honneur	Calomnie et diffamation	Acc.	3	2	2	1	1	4		3	2	3	1	
		Acc.		1			1							
		Acc.					1	1					1	1
	Injures (Délit)	Sous-total	3	3	2	2	2	5		3	2	4	1	1
Vie privée	Violation de domicile par un particulier	Acc.	2				2						2	
		Acc.												1
	Violation du secret des lettres	Sous-total	2				2						2	1
Tapage nocturne		Acc.	3					1		1	1		1	
		Sous-total	3					1		1	1		1	
Total			11	9	12	18	12	27	9	14	16	11	20	3

Infr. relative au statut juridique de l'enfant

			2000	2013	2014	2015	2016	2017	2018	2019	2020	2021	2022	2023
Non-représentation d'enfants	Par les parents	Acc.	4	2	1			2	1	3	1		2	
	Par une personne qui en a la charge	Acc.					1	1		2		1		
		Sous-total	4	2	1		1	3	1	5	1	1	2	
		Total	4	2	1		1	3	1	5	1	1	2	

Vol et extorsion

			2000	2013	2014	2015	2016	2017	2018	2019	2020	2021	2022	2023
Vol avec circ. aggr.	Avec violence	Acc.			1	3	1		1	2		1	2	
	Sans violence	Acc.	43	58	48	29	29	26	27	20	14	21	17	3
		Tent.	19	23	19	11	11	13	10	8	18	2	18	
	Sous-total		62	81	68	43	41	39	38	30	32	24	37	3
Vol sans circ. aggr.	Avec violence	Acc.									1			
	Sans violence, Vol à la tire	Tent.				1								
		Acc.		1	1	2	1							
	Sans violence, Vol domestique	Acc.			2		1	3	1				1	1
	Sans violence	Acc.	44	36	22	31	18	28	28	21	18	19	16	6
Tent.		1		2	2					2		1		
	Sous-total		45	37	27	36	20	31	29	23	19	20	17	7
Vol non spécifié		Acc.	13							1				
		Tent.	1											
		Sous-total	14							1				
Extorsion		Acc.		1										
		Sous-total		1										
		Total	121	119	95	79	61	70	67	54	51	44	54	10

Fraude

		2000	2013	2014	2015	2016	2017	2018	2019	2020	2021	2022	2023
Blanchiment d'argent	Acc.			1					1				
	Sous-total			1					1				
Recel	Recel simple Acc.				2					1	1	1	
	Recel qualifié Acc.								1				
	Sous-total				2				1	1	1	1	
Grivèlerie	Carburant / lubrifiant Acc.	1											
	Logements Acc.				1								
	Sous-total	1			1								
Détournement et destruction frauduleuse	Cel frauduleux Acc.	11		1	1								
	D'argent, de papiers, etc. Acc.	1							1			1	
	Non spécifié Acc.			1			1	1					
	Sous-total	12		2	1		1	1	1			1	
Escroquerie	Fraude par internet Acc.		4	4	3	3	2	4	6	8	7	24	5
	Tent.		1	4	1	1	3		3	2	2	4	
	Escroquerie sans internet Acc.		1	1	1		3	4	3	1			
	Tent.						1	1	2				1
	Non spécifié Acc.	3											
	Sous-total	3	6	9	5	4	9	9	14	11	9	28	6
Abus de confiance et infr. apparentées	Abus de confiance Acc.	4		2	4	2	1	3		2	3	3	2
	Abus des faiblesses Acc.								2			2	
	Sous-total	4		2	4	2	1	3	2	2	3	5	2
	Total	20	6	14	13	6	11	13	19	14	13	35	8

Dégradation de la propriété

			2000	2013	2014	2015	2016	2017	2018	2019	2020	2021	2022	2023	
Incendie volontaire	Dans lieu habité (de jour)	Acc.										1			
	Dans lieu habité (de nuit)	Acc.				1									
	Dans un autre lieu (de jour)	Acc.	2												
	Dans un autre lieu (de nuit)	Acc.		1		1	2	1	1	4			3	1	
		Tent.									1			1	
	Dans un autre lieu (moment indéterminé)	Acc.	1			1	1	1							
	Sous-total		3	1		3	3	2	1	5		1	4	1	
Destruction par explosion volontaire	Dans un autre lieu (de jour)	Acc.					1								
	Sous-total						1								
Incendie involontaire		Acc.	5	4	1	5	1	5	2	3	2	4	3		
	Sous-total		5	4	1	5	1	5	2	3	2	4	3		
Destruction, dénaturation, dégradation	Avec circ. aggr.	Acc.	5							1					
	Destruction de biens agricoles	Acc.	1	1											
	Non spécifié	Acc.	2												
	Sous-total		8	1						1					
Vandalisme	Sur véhicules	Acc.	4	8	15	7	10	7	7	6	10	12	6	1	
	Sur autres biens mobiliers	Acc.	4	1	1	2	1	3	4		1	6	4		
	Graffitis	Acc.		1	1			2	1	12	5	1			
	Autres détériorations sur biens immobiliers	Acc.	10	7	10	4	7	2	3	5	9	9	9		
	Dégradation de clôture	Acc.	2		2			1	1	2	3		2	1	
	Sous-total		20	17	29	13	18	15	16	25	28	28	21	2	
	Total		36	23	30	21	23	22	19	34	30	33	28	3	

Infr. contre la sécurité publique

		2000	2013	2014	2015	2016	2017	2018	2019	2020	2021	2022	2023
Association de malfaiteurs	Acc.									1			
	Sous-total									1			
Evasion de prisonniers	Non-respect surveillance électronique Acc.										1		
	Sous-total										1		
Menaces	Verbales Acc.	15	5	9	5	6	4	4	5	3	5	3	3
	Ecrites Acc.	1		3	2		1	4	2	3	1	6	
	Par gestes, emblèmes Acc.	5	3	4	3	1	2	1	7	2	4	3	1
	Non spécifié Acc.	2								1			
	Sous-total	23	8	16	10	7	7	9	14	9	10	12	4
Total		23	8	16	10	7	7	9	14	10	11	12	4

Infr. contre l'autorité publique

		2000	2013	2014	2015	2016	2017	2018	2019	2020	2021	2022	2023
Violence c/ personnes investies autorité publique	Acc.							1					
	Sous-total							1					
Rébellion	Rébellion armée	Acc.			1					1			
	Rébellion non armée	Acc.		2					1	2	1		1
	Non spécifié	Acc.											
	Sous-total	1		2	1				1	3	1		1
Outrages	Acc.			3	1	1	3	1	1				
	Sous-total			3	1	1	3	1	1				
Autres infractions	Bris de scellés	Acc.										1	
	Sous-total	2										1	
	Total	3		5	2	1	3	2	2	3	1	1	1

Infr. contre la foi publique

			2000	2013	2014	2015	2016	2017	2018	2019	2020	2021	2022	2023
Faux en écritures	Faux en écritures	Acc.	1	1				1			1	1		
	Usage de faux en écrit. et écrit. falsifiées	Acc.	3	2							1	1		
		Sous-total	4	3				1			2	2		
Usurpation	De nom	Acc.							1	1	2	2	1	
		Sous-total							1	1	2	2	1	
Fausses monnaies	Emission	Acc.	1											
	Autres	Acc.	1											
		Sous-total	2											
		Total	6	3				1	1	1	4	4	1	



Ferrières

Infraction Code pénal

Infr. contre la famille

		2000	2013	2014	2015	2016	2017	2018	2019	2020	2021	2022	2023
Refus du droit aux relations personnelles	Acc.	4	6	5	13	4	1	5	4	4	2	2	
	Sous-total	4	6	5	13	4	1	5	4	4	2	2	
Non-acquittement pension alimentaire	Acc.	1	1				1	1		1			1
	Sous-total	1	1				1	1		1			1
	Total	5	7	5	13	4	2	6	4	5	2	2	1

Criminalité informatique

		2000	2013	2014	2015	2016	2017	2018	2019	2020	2021	2022	2023
Hacking	Acc.		1	2		1		1	2	1	2	1	
	Sous-total		1	2		1		1	2	1	2	1	
Faux en informatique	Acc.				2				2	1			
	Tent.				1								
	Sous-total				3				2	1			
Fraude informatique	Acc.			2	2	1	2	2	2	1	3	10	4
	Tent.								1				
	Sous-total			2	2	1	2	2	3	1	3	10	4
Sabotage	Acc.			1									
	Sous-total			1									
	Total		1	5	5	2	2	3	7	3	5	11	4

Exercice illégal de l'autorité publique

		2000	2013	2014	2015	2016	2017	2018	2019	2020	2021	2022	2023
Corruption publique	Acc.					1							
	Sous-total					1							
	Total					1							



Traite des êtres humains

		2000	2013	2014	2015	2016	2017	2018	2019	2020	2021	2022	2023
Exploitation économique	Acc.							1					
	Sous-total							1					
Production ou diffusion de pornographie enfantine	Acc.				1								
	Sous-total				1								
Total					1			1					

Contravention Code pénal

		2000	2013	2014	2015	2016	2017	2018	2019	2020	2021	2022	2023
Injures (Contravention)	Acc.	1											
	Sous-total	1											
Destruction d'animaux (Contravention)	Acc.	1											
	Sous-total	1											
Autres contraventions CP	Acc.	1											
	Sous-total	1											
Total		3											

STATISTIQUES POLICIERES DE CRIMINALITE

LIEU DE PERPETRATION: COMMUNE

Ferrières

***ANNEXE II: DETAIL PAR CATEGORIE DE DELIT
LOIS SPECIALES***



Ferrières

Infraction Lois spéciales

Drogues

			2000	2013	2014	2015	2016	2017	2018	2019	2020	2021	2022	2023
Détention	Acc.		1		3	11	13	2		1	2	1	1	
	Sous-total		1		3	11	13	2		1	2	1	1	
Importation et exportation	Acc.		1							2	1			
	Sous-total		1							2	1			
Fabrication	Acc.					1				1		2		
	Sous-total					1				1		2		
Commerce	Acc.			1						2	1	1		
	Sous-total			1						2	1	1		
Autres	Acc.		1							1				
	Sous-total		1							1				
Total			3	1	3	11	14	2		7	4	4	1	

Législation sur les étrangers

			2000	2013	2014	2015	2016	2017	2018	2019	2020	2021	2022	2023
Transmigration illégale	Accès au territoire	Acc.		1										
	Séjour	Acc.		1			1							
Sous-total				2			1							
Total				2			1							



Environnement

			2000	2013	2014	2015	2016	2017	2018	2019	2020	2021	2022	2023
Déchets	Déchets par professionnel	Acc.	1							1			3	
	Déchets par particulier	Acc.				1			1	3	2	1	3	
	Déchets par personne indéterminée	Acc.	7											
	Sous-total		8			1			1	4	2	1	6	
Autres que déchets	Urbanisme	Acc.	1	3		1								
	Pollution de l'eau	Acc.											1	
	Pollution du sol	Acc.										1		
	Autres nuisances en matière d'environnement	Acc.	1										1	
	Sous-total		2	3		1						1	2	
Biodiversité / Faune et flore	Bien-être animal	Acc.	1	1				1		3	2	1	1	
	Protection de la nature	Acc.	1		1						1	1		
	Permis / autorisation animaux	Acc.										2		
	Destruction d'animaux	Acc.								1				
	Sous-total		2	1	1			1		4	3	4	1	
Total			12	4	1	2		1	1	8	5	6	9	



Armes et explosifs

			2000	2013	2014	2015	2016	2017	2018	2019	2020	2021	2022	2023
Détention illégale	Arme à feu	Acc.		15	5	11	5	11	10	5	24	8	2	1
	Arme blanche ou non à feu	Acc.				1				1	1			
	Munition	Acc.		2			2	1			1	1		
	Pièces/accessoires	Acc.										2		
	Non spécifié	Acc.	3											
	Sous-total		3	17	5	12	7	12	10	6	26	11	2	1
Port / transport illégal	Arme à feu	Acc.									1			
	Arme blanche ou non à feu	Acc.				1								
	Sous-total				1						1			
Commerce illégal	Arme à feu	Acc.								1				
		Sous-total								1				
Explosifs		Acc.		1										
		Sous-total		1										
Autre	Mesures de sécurité	Acc.										1		
	Stockage	Acc.									1			
	Défaut signalement vol ou perte	Acc.							2					
	Sous-total								2		1	1		
	Total		3	18	5	13	7	12	12	7	28	12	2	1

Protection de la personne

			2000	2013	2014	2015	2016	2017	2018	2019	2020	2021	2022	2023
Discrimination	Racisme et xénophobie	Acc.		1				2		1				
	Autre discrimination	Acc.										1		
	Sous-total			1				2		1		1		
Protection de la vie privée		Acc.	1				1							
		Sous-total	1				1							
Caméras de surveillance		Acc.											1	
		Sous-total											1	
	Total		1	1			1	2		1		1	1	



Ferrières

Infraction Lois spéciales

Protection de la jeunesse

		2000	2013	2014	2015	2016	2017	2018	2019	2020	2021	2022	2023
Législation sur l'obligation scolaire	Acc.									3	1		
	Sous-total:									3	1		
Législation sur la protection de la jeunesse	Acc.	2	2				2	2	1	7	1	3	1
	Sous-total:	2	2				2	2	1	7	1	3	1
	Total:	2	2				2	2	1	10	2	3	1

Code pénal social

		2000	2013	2014	2015	2016	2017	2018	2019	2020	2021	2022	2023
Harcèlement au travail	Acc.								1		1		1
	Sous-total:								1		1		1
Rémunération et autres avantages patrimoniaux	Acc.		1										
	Sous-total:		1										
Fraude sociale aux cotisations (travail au noir)	Acc.		2					1					
	Sous-total:		2					1					
Escroquerie en droit pénal social	Acc.								1			1	
	Sous-total:								1			1	
	Total:		3					1	2		1	1	1

Ivresse et alcool

		2000	2013	2014	2015	2016	2017	2018	2019	2020	2021	2022	2023
Ivresse publique	Acc.	2		3		1	2	1			1		
	Sous-total:	2		3		1	2	1			1		
	Total:	2		3		1	2	1			1		



Registre de population

		2000	2013	2014	2015	2016	2017	2018	2019	2020	2021	2022	2023
	Acc.	2	4	1	2	2	1	3	3	1	1	5	
	Sous-total:	2	4	1	2	2	1	3	3	1	1	5	
	Total:	2	4	1	2	2	1	3	3	1	1	5	

Carte d'identité

		2000	2013	2014	2015	2016	2017	2018	2019	2020	2021	2022	2023
Refus de présentation	Acc.	1											
	Sous-total:	1											
Autres	Acc.					1							
	Sous-total:					1							
	Total:	1				1							

Santé publique

		2000	2013	2014	2015	2016	2017	2018	2019	2020	2021	2022	2023
Refus ou négligence respect mesures	Acc.										40		
	Sous-total:										40		
	Total:										40		

Travail

		2000	2013	2014	2015	2016	2017	2018	2019	2020	2021	2022	2023
Règlement général protection du travail	Acc.					1		1		1			
	Sous-total:					1		1		1			
	Total:					1		1		1			



Protection des revenus publics

		2000	2013	2014	2015	2016	2017	2018	2019	2020	2021	2022	2023
Taxe de circulation / TMC	Acc.											1	
	Sous-total:											1	
Fraude sociale aux allocations	Acc.								1			2	
	Sous-total:								1			2	
	Total:								1			3	

Autres lois spéciales

		2000	2013	2014	2015	2016	2017	2018	2019	2020	2021	2022	2023
Transport	Acc.									1			
	Sous-total:									1			
Autres	Acc.			1									
	Sous-total:			1									
	Total:			1						1			

STATISTIQUES POLICIERES DE CRIMINALITE

LIEU DE PERPETRATION: COMMUNE

Ferrières

***ANNEXE III: DETAIL
FIGURES CRIMINELLES / PHENOMENES***



Ferrières

FC Vol moyen de transport

		2000	2013	2014	2015	2016	2017	2018	2019	2020	2021	2022	2023
Vol de voiture	Acc.	11	5	2	4	1	1	1	2	1	3	1	1
	Tent.	6										3	
	Total	17	5	2	4	1	1	1	2	1	3	4	1
Vol de moto	Acc.			2		1				1			
	Total			2		1				1			
Carjacking	Acc.	2			1						1		
	Total	2			1						1		
Vol dans les garages	Acc.	1	5		1			1	1		1		
	Total	1	5		1			1	1		1		
Vol de vélomoteur	Acc.	1					1		1		1		
	Total	1					1		1		1		
Vol de vélo	Acc.			1	1		1			1	5		1
	Total			1	1		1			1	5		1



FC Cambriolage

		2000	2013	2014	2015	2016	2017	2018	2019	2020	2021	2022	2023
Cambriolage dans habitation	Acc.	23	33	34	15	17	13	13	11	4	10	15	1
	Tent.	9	16	14	9	6	10	7	5	11	1	9	
	Total	32	49	48	24	23	23	20	16	15	11	24	1
Cambriolage ds entreprise ou commerce	Acc.	4	2	4	2	5	5	4	3		2	1	1
	Tent.	2	1	2		1	3		1		1		
	Total	6	3	6	2	6	8	4	4		3	1	1
Cambriolage ds service public ou bâtiment administ	Acc.	1	6	3				2	1	1	1		
	Tent.		1	2		1		1		1		1	
	Total	1	7	5		1		3	1	2	1	1	
Cambriolage dans bâtiment (total)	Acc.	28	40	41	17	22	18	19	15	5	13	16	2
	Tent.	10	18	17	9	8	13	8	6	12	2	10	
	Total	38	58	58	26	30	31	27	21	17	15	26	2

FC Vol autre

		2000	2013	2014	2015	2016	2017	2018	2019	2020	2021	2022	2023
Vol à main armée	Acc.	3		1	2	1			1		1	2	
	Tent.				1								
	Total	3		1	3	1			1		1	2	
Vol avec violence sans arme	Acc.	1	1		1	1		1	1	1		1	
	Tent.	1											
	Total	2	1		1	1		1	1	1		1	
Vol dans ou sur un véhicule	Acc.	13	7	3	5	3	11	4	6	2	3		1
	Tent.	2	1			1			4		1		
	Total	15	8	3	5	4	11	4	10	2	4		1
Vol d'armes et explosifs	Acc.	1	1	2	1	2	1	1				1	
	Total	1	1	2	1	2	1	1				1	
Vol à l'arraché	Acc.	1								1			
	Total	1								1			



FC Vol autre

	2000	2013	2014	2015	2016	2017	2018	2019	2020	2021	2022	2023
Vol à la tire Acc.	1	1	1	2	1							
Total	1	1	1	2	1							
Vol à l'étalage Acc.									1			
Total									1			
Vol par ruse Acc.	4			1			1					1
Total	4			1			1					1
Vol de métaux Acc.	1	5	3	2	2	1	2	2	2	1		
Total	1	5	3	2	2	1	2	2	2	1		
Vol sur les chantiers Acc.	5	1	1	1		1		2	5	3	2	
Tent.		1							5		2	
Total	5	2	1	1		1		2	10	3	4	
Home-invasion Acc.								1			2	
Total								1			2	
Vol d'animaux Acc.					2	1				1	1	
Total					2	1				1	1	
Vol de cargaison Acc.						1						
Total						1						

Criminalité ICT

	2000	2013	2014	2015	2016	2017	2018	2019	2020	2021	2022	2023
Fraude de cartes de paiements Acc.			1			1	1	2		1	2	1
Total			1			1	1	2		1	2	1
Phishing Acc.										1	4	1
Total										1	4	1



FC Autre

		2000	2013	2014	2015	2016	2017	2018	2019	2020	2021	2022	2023
Violence contre les métiers d'intérêt général	Acc.							1	1	1			
	Total							1	1	1			
Graffiti	Acc.		1	1			2	1	12	5	1		
	Total		1	1			2	1	12	5	1		
Dégradation de voiture	Acc.	5	9	15	6	11	7	8	8	11	12	7	2
	Total	5	9	15	6	11	7	8	8	11	12	7	2

PH Violence intrafamiliale (VIF)

		2000	2013	2014	2015	2016	2017	2018	2019	2020	2021	2022	2023
VIF: physique, dans le couple	Acc.	1	3	9	7	3	6	4	8	8	7	7	4
	Total	1	3	9	7	3	6	4	8	8	7	7	4
VIF: physique, envers des descendants	Acc.			1	1		3			2	2		2
	Total			1	1		3			2	2		2
VIF: physique, envers d'autres membres	Acc.	9		3	2			1					1
	Total	9		3	2			1					1
VIF: sexuelle, envers des descendants	Acc.						1		1	1	1		
	Total						1		1	1	1		
VIF: psychique, dans le couple	Acc.	8	8	6	17	4	4	6	7	5	3	7	1
	Total	8	8	6	17	4	4	6	7	5	3	7	1
VIF: psychique, envers des descendants	Acc.												1
	Total												1
VIF: psychique, envers d'autres membres	Acc.	1									1	1	
	Total	1									1	1	
VIF: économique, dans le couple	Acc.										1		
	Total										1		
VIF: économique, envers d'autres membres	Acc.	1	1				1	1		1			1
	Total	1	1				1	1		1			1



PH Drogues

		2000	2013	2014	2015	2016	2017	2018	2019	2020	2021	2022	2023
Import-export d'héroïne	Acc.									1			
	Total									1			

PH Trafic d'armes

		2000	2013	2014	2015	2016	2017	2018	2019	2020	2021	2022	2023
Commerce et production d'arme à feu et mun.	Acc.								1				
	Total								1				

PH Traite des êtres humains

		2000	2013	2014	2015	2016	2017	2018	2019	2020	2021	2022	2023
TEH - exploitation économique	Acc.							1					
	Total							1					
TEH - exploitation sexuelle	Acc.				1								
	Total				1								

PH Violence dans l'espace public

		2000	2013	2014	2015	2016	2017	2018	2019	2020	2021	2022	2023
Violence physique (voie publique)	Acc.	7	6	11	1	3	7	7	6	9	2	5	1
	Tent.							1					
	Total	7	6	11	1	3	7	8	6	9	2	5	1
Violence physique (autre endroit public)	Acc.	1								1		1	
	Total	1								1		1	
Violence physique (endroit accessible au public)	Acc.	3	1	2	7	5	2	1	2	1	2	1	
	Total	3	1	2	7	5	2	1	2	1	2	1	
Violence sexuelle (transport public)	Acc.						1					1	
	Total						1					1	
Violence sexuelle (voie publique)	Acc.	1	1							1			
	Total	1	1							1			
Violence sexuelle (endroit accessible au public)	Acc.	1						1	1	1	1		
	Total	1						1	1	1	1		



PH Violence dans l'espace public

	2000	2013	2014	2015	2016	2017	2018	2019	2020	2021	2022	2023
Violence psychique (transport public) Acc.							1					
Total							1					
Violence psychique (voie publique) Acc.	7	5	5	2	3	5	2	9	11	6	3	
Total	7	5	5	2	3	5	2	9	11	6	3	
Violence psychique (autre endroit public) Acc.	2	1						1				
Total	2	1						1				
Violence psychique (endroit accessible au public) Acc.	5		4		6	1	3	1	1	2		1
Total	5		4		6	1	3	1	1	2		1
Vol à main armée (voie publique) Acc.				1						1		
Total				1						1		
Vol à main armée (autre endroit public) Acc.	1											
Total	1											
Vol à main armée (endroit accessible au public) Acc.	1		1	1	1							
Total	1		1	1	1							
Vol avec violence sans arme (voie publique) Acc.	1	1		1					1			
Total	1	1		1					1			
Vol avec violence sans arme (endr. acces. au pub.) Acc.					1			1				
Total					1			1				

PH Autre

	2000	2013	2014	2015	2016	2017	2018	2019	2020	2021	2022	2023
Cyberharcèlement Acc.	1	1		1	1	2	1	1	1	1	7	
Total	1	1		1	1	2	1	1	1	1	7	
Fraude à l'identité Acc.						1	1	1	2	4	6	
Tent.											1	
Total						1	1	1	2	4	7	



STATISTIQUES POLICIERES DE CRIMINALITE

LIEU DE PERPETRATION: COMMUNE

Ferrières

***ANNEXE IV: FAITS ENREGISTRES
NON CRIMINELS***



Ferrières

Faits non criminels

Maladies / Décès / Disparition

	2000	2013	2014	2015	2016	2017	2018	2019	2020	2021	2022	2023
Suicide		3	4	1	4	4	4	6	3	2	3	2
Personne malade	1	1				1			3	2	1	
Décès naturel		2	2		2					1	2	1
Disparition (personne disparue)	2	1	1		4			3	1	2	1	1
Accident (sauf roulage)	1	1					1			3		
Autres			1								1	
Total	4	8	8	1	10	5	5	9	7	10	8	4

Appels

	2000	2013	2014	2015	2016	2017	2018	2019	2020	2021	2022	2023
Appels	4						1					
Total	4						1					

Problèmes sociaux

	2000	2013	2014	2015	2016	2017	2018	2019	2020	2021	2022	2023
Différends familiaux	9	4	4	10	1	5	1	1	4	14	8	1
Différend (pas de coups)	9	7	3	2		1		3	1	1	2	1
Affaire civile	6	1	1			1						
Protection de la jeunesse		2	1	1		1	1	3	3	3	3	
Autres	1			1								
Total	25	14	9	14	1	8	2	7	8	18	13	2



Catastrophes

	2000	2013	2014	2015	2016	2017	2018	2019	2020	2021	2022	2023
Fuite de gaz					1							
Dégâts tempête		1										
Total		1			1							

Agissements suspects

	2000	2013	2014	2015	2016	2017	2018	2019	2020	2021	2022	2023
	5		1	1	1			1		2		
Total	5		1	1	1			1		2		

Objets trouvés

	2000	2013	2014	2015	2016	2017	2018	2019	2020	2021	2022	2023
		1										
Total		1										

Objets perdus

	2000	2013	2014	2015	2016	2017	2018	2019	2020	2021	2022	2023
	6	81	98	84	92	85	82	65	66	110	76	19
Total	6	81	98	84	92	85	82	65	66	110	76	19



Autres non-infractions

	2000	2013	2014	2015	2016	2017	2018	2019	2020	2021	2022	2023
Non-respect des conditions								1			1	
Procès-verbal d'information	4	3	8	5	5		1			1	1	
Notification				1		1	2	3	4			
Dégradation involontaire câbles (non-télécom)		1	1									
Demande signalement surveillance électronique											1	
Fonction de contrôle armes												1
Autres non infractions	4											
Total	8	4	9	6	5	1	3	4	4	1	3	1