

STATISTIQUES POLICIERES DE CRIMINALITE

LIEU DE PERPETRATION: COMMUNE

Dison

2000 - Trimestre 1 2023

Police fédérale - DGRIDRIIBIPOL

STATISTIQUES POLICIERES DE CRIMINALITE

LIEU DE PERPETRATION: COMMUNE

Dison

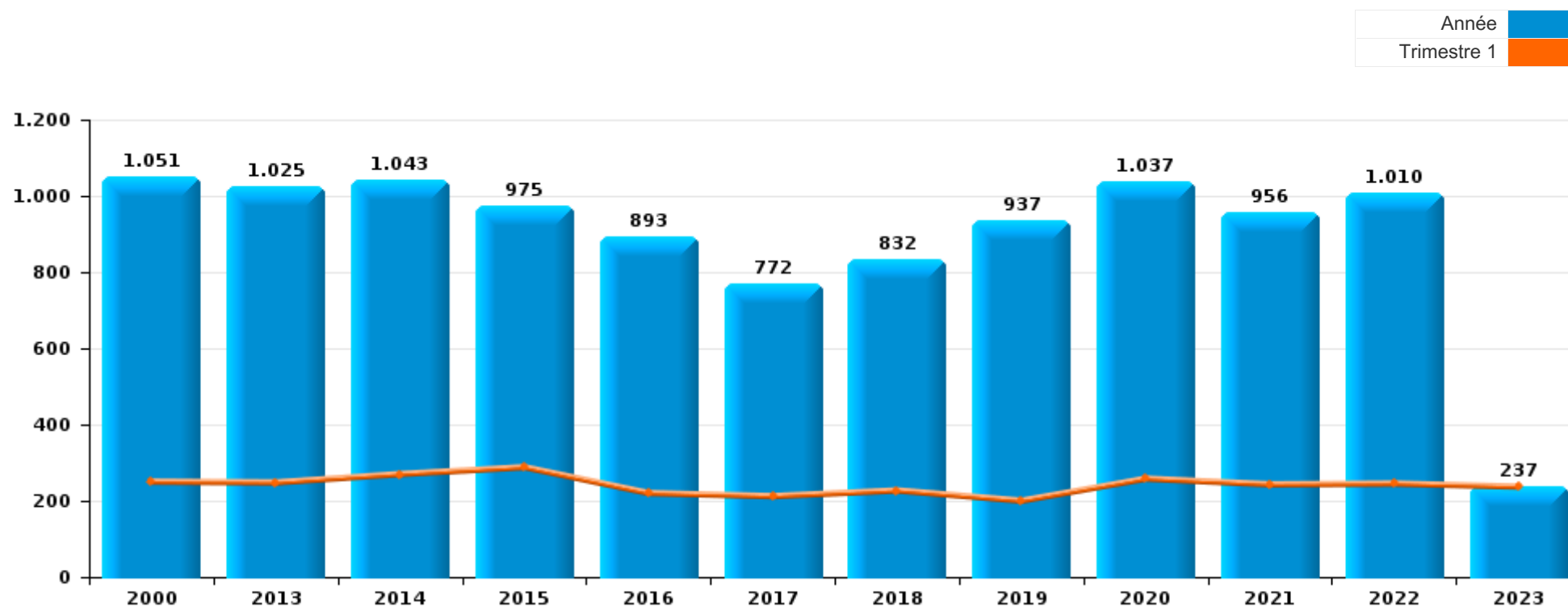
PARTIE I : INFRACTIONS JUDICIAIRES

CRIMINALITE ENREGISTREE COMMISE AU NIVEAU DE LA COMMUNE



Dison

	2000	2013	2014	2015	2016	2017	2018	2019	2020	2021	2022	2023
Nombre total des délits	1.051	1.025	1.043	975	893	772	832	937	1.037	956	1.010	237



FPF/DGR/DRI/BIPOL - Statistiques policières de criminalité (date de clôture: 22/09/2023)

Les données pour les années 2001 jusqu'à 2012 ne sont plus publiées mais restent disponibles sur demande auprès du service BIPOL.

Les données pour 2023 ne concernent que le 1er trimestre.



Dison

	2000	2013	2014	2015	2016	2017	2018	2019	2020	2021	2022	2023
Vol et extorsion	486	391	343	300	338	216	198	232	200	187	187	44
Dégradation de la propriété	136	115	123	114	114	105	113	132	95	112	119	24
Infr. contre l'intégrité physique	99	100	120	118	100	95	101	114	105	136	134	37
Infr. contre autres valeurs morales et sentiments	27	66	75	62	63	59	62	85	92	99	115	16
Infr. contre la sécurité publique	84	42	61	58	29	56	47	68	69	60	76	26
Fraude	47	49	39	33	43	31	55	51	70	67	118	25
Drogues	16	40	35	60	53	48	72	58	64	59	40	7
Infr. contre la famille	49	24	48	22	9	17	13	15	14	27	21	6
Ivresse et alcool	10	16	24	26	21	17	17	24	26	10	28	7
Armes et explosifs	4	20	22	20	16	17	23	28	23	16	14	6
Législation sur les étrangers	6	33	38	20	15	13	8	15	14	24	11	7
Santé publique	1	1				1	2		146	40		
Infr. contre la foi publique	5	25	15	33	17	14	16	14	20	11	19	1
Criminalité informatique		11	6	21	9	9	12	19	30	16	35	6
Infr. contre les moeurs	3	13	9	13	7	16	19	22	15	26	22	3
Protection de la jeunesse	8	16	11	12	13	15	14	11	6	16	30	7
Infr. contre l'autorité publique	9	17	16	24	8	7	15	7	18	15	12	5
Environnement	4	22	14	10	13	8	11	12	9	8	3	3
Infr. relative au statut juridique de l'enfant	13	1	4	4	4	3	8	11	4	8	8	2
Code pénal social		4	2	5	6	7	7	9	7	5	7	3
Protection de la personne	11	3	6	5	3	4	5	4	5	3	4	1
Infr. contre la liberté individuelle	2	2	2	1	5	4	5	3	1	1	2	1
Contravention Code pénal	24										1	
Registre de population		6	8	4	1	1	3				2	
Carte d'identité	1		18									
Autres lois spéciales	4	1	2	1	1	4		1	1		1	
Protection des revenus publics	1	1		3		2	5	1		1	1	
Hormones et dopage		4			1				1	1		
Infr. contre la Sécurité de l'Etat				4	1	1			1			
Travail	1	1						1		3		
Marchand de sommeil			1		2					2		
Exercice illégal de l'autorité publique				2		1						
Traite des êtres humains		1				1				1		
Législation économique			1							1		
Sécurité privée					1				1			
Exploitation de la mendicité										1		
Pratiques commerciales							1					
Sous-total	1.051	1.025	1.043	975	893	772	832	937	1.037	956	1.010	237
Contravention règlement policier local		53	39	22	37	52	38	44	63	37	39	10
Sous-total		53	39	22	37	52	38	44	63	37	39	10
Total	1.051	1.078	1.082	997	930	824	870	981	1.100	993	1.049	247

FPF/DGR/DRI/BIPOL - Statistiques policières de criminalité (date de clôture: 22/09/2023)

Les données pour les années 2001 jusqu'à 2012 ne sont plus publiées mais restent disponibles sur demande auprès du service BIPOL.

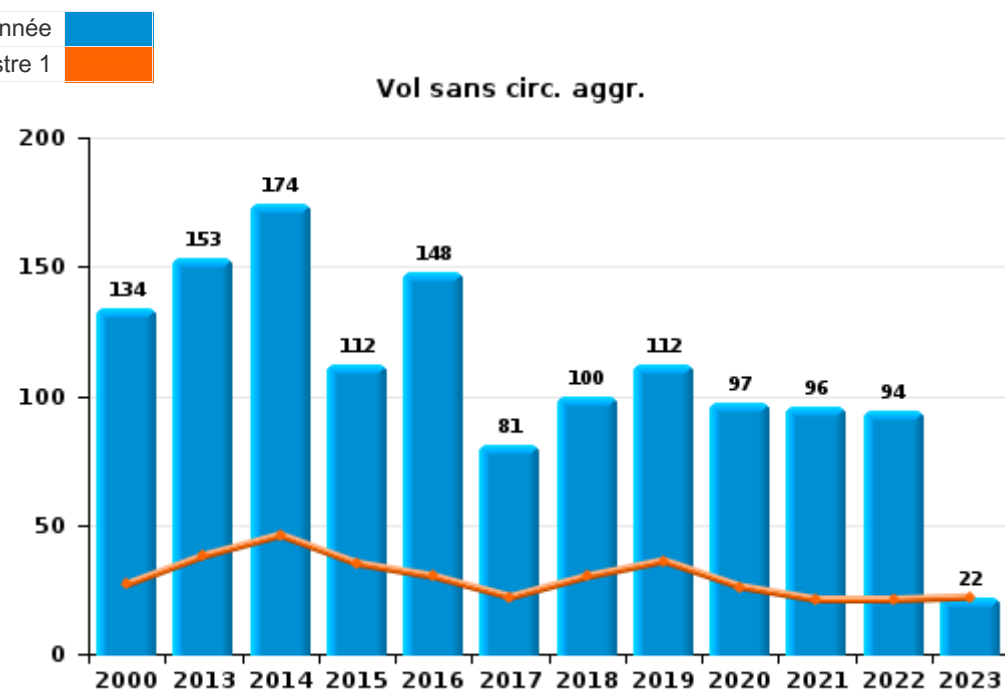
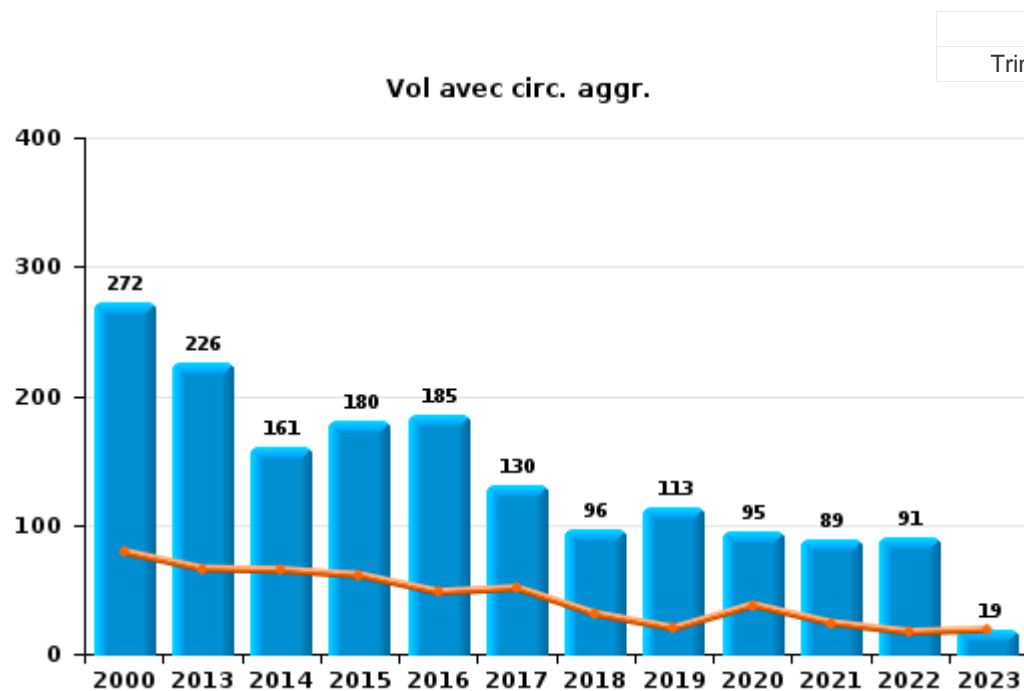
Les données pour 2023 ne concernent que le 1er trimestre.



I.1. Catégorie des infractions : Vol et extorsion (top 5 des infractions au niveau national 2022)

Dison

	2000	2013	2014	2015	2016	2017	2018	2019	2020	2021	2022	2023
Vol avec circ. aggr.	272	226	161	180	185	130	96	113	95	89	91	19
Vol sans circ. aggr.	134	153	174	112	148	81	100	112	97	96	94	22
Vol non spécifié	79	5	1	2	1			1	4		1	
Extorsion		7	7	6	4	5	2	6	4	2	1	3
Autres	1											
Total	486	391	343	300	338	216	198	232	200	187	187	44

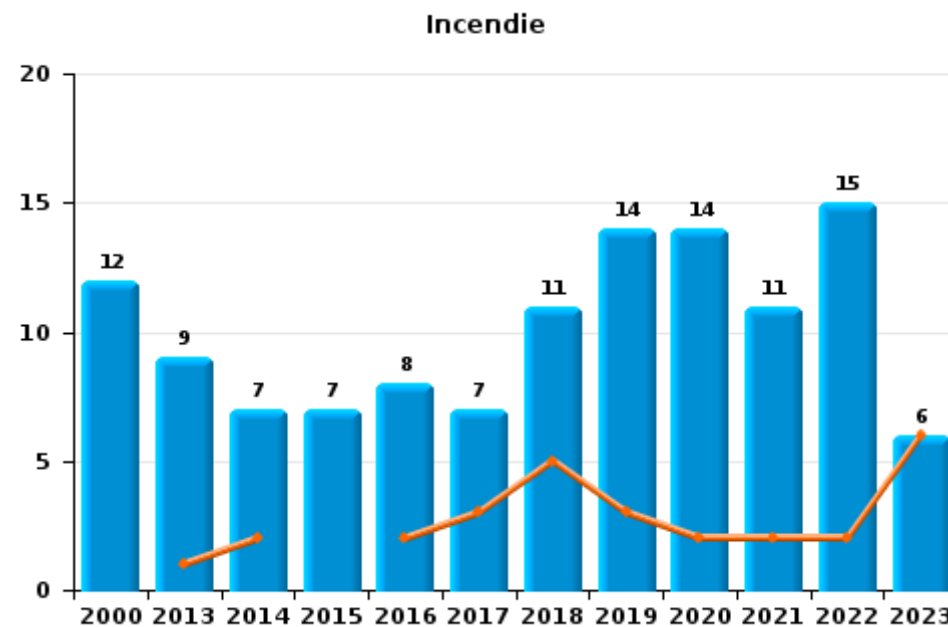
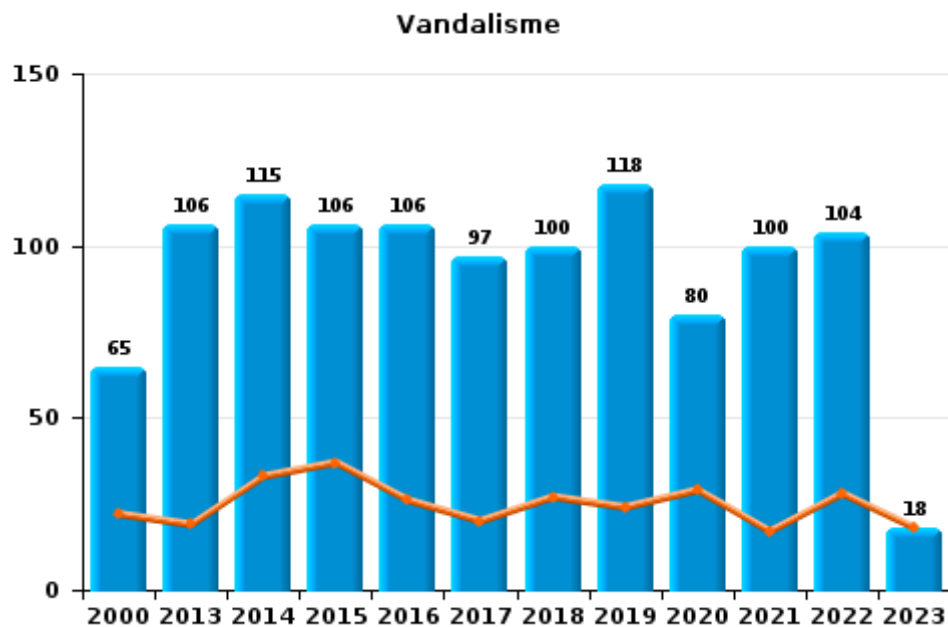
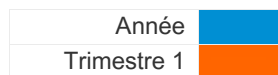




I.2. Catégorie des infractions : Dégradation de la propriété (top 5 des infractions au niveau national 2022)

Dison

	2000	2013	2014	2015	2016	2017	2018	2019	2020	2021	2022	2023
Vandalisme	65	106	115	106	106	97	100	118	80	100	104	18
Incendie volontaire	5	3	3	5	6	5	9	9	9	4	7	4
Destruction, dénaturation, dégradation	59		1	1		1	2		1	1		
Incendie involontaire	7	6	4	2	2	2	2	5	5	7	8	2
Total	136	115	123	114	114	105	113	132	95	112	119	24

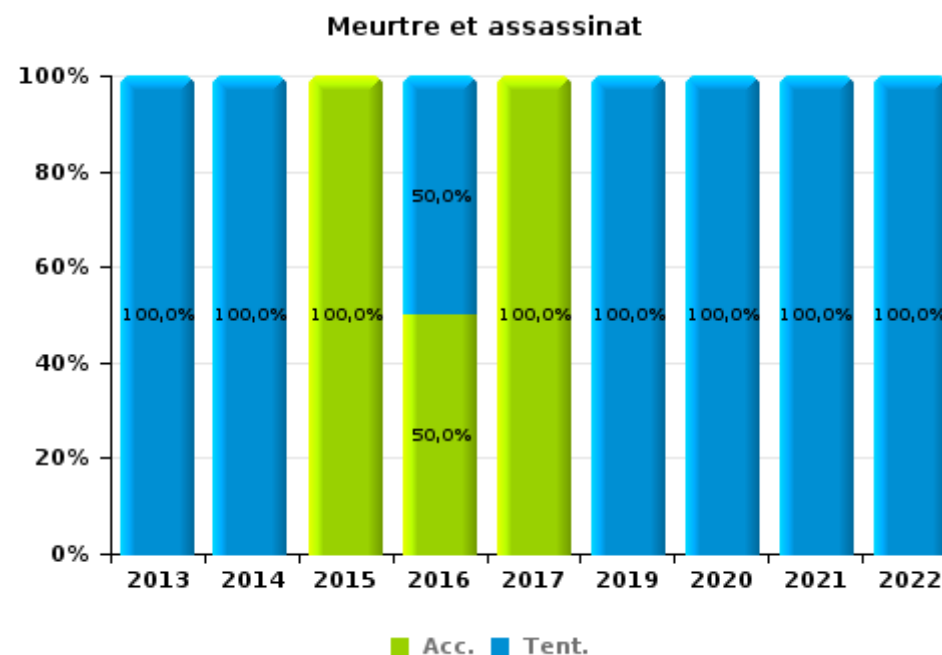
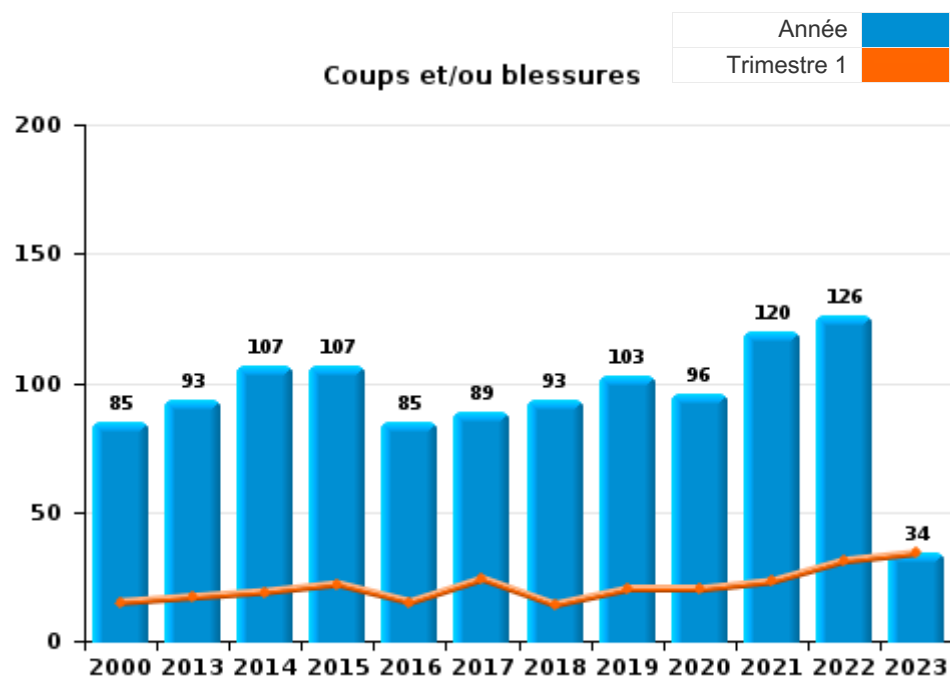




I.3. Catégorie des infractions : Infr. contre l'intégrité physique (top 5 des infractions au niveau national 2022)

Dison

	2000	2013	2014	2015	2016	2017	2018	2019	2020	2021	2022	2023
Coups et/ou blessures	85	93	107	107	85	89	93	103	96	120	126	34
Autres	14	5	11	9	13	5	8	5	8	13	7	3
Meurtre et assassinat		2	2	2	2	1		6	1	3	1	
Total	99	100	120	118	100	95	101	114	105	136	134	37





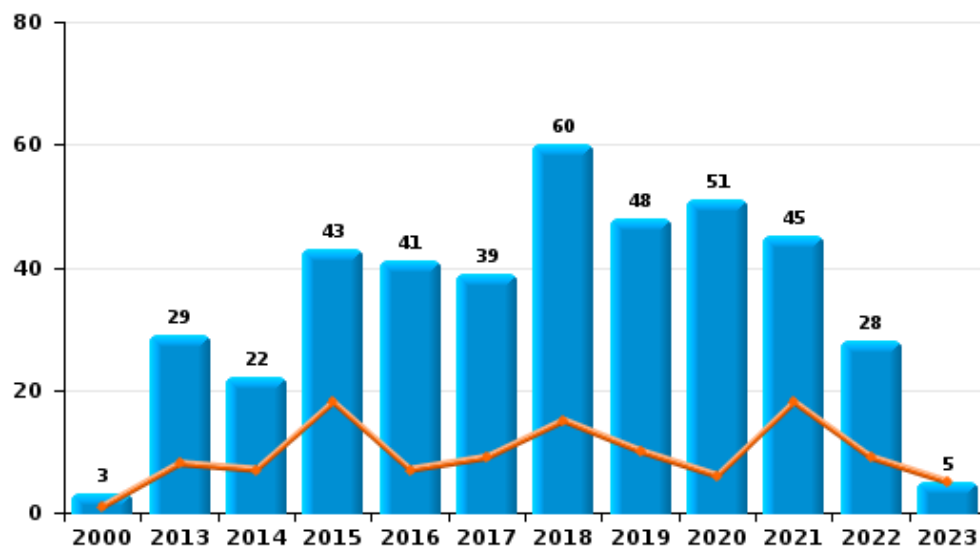
I.4. Catégorie des infractions : Drogues (top 5 des infractions au niveau national 2022)

Dison

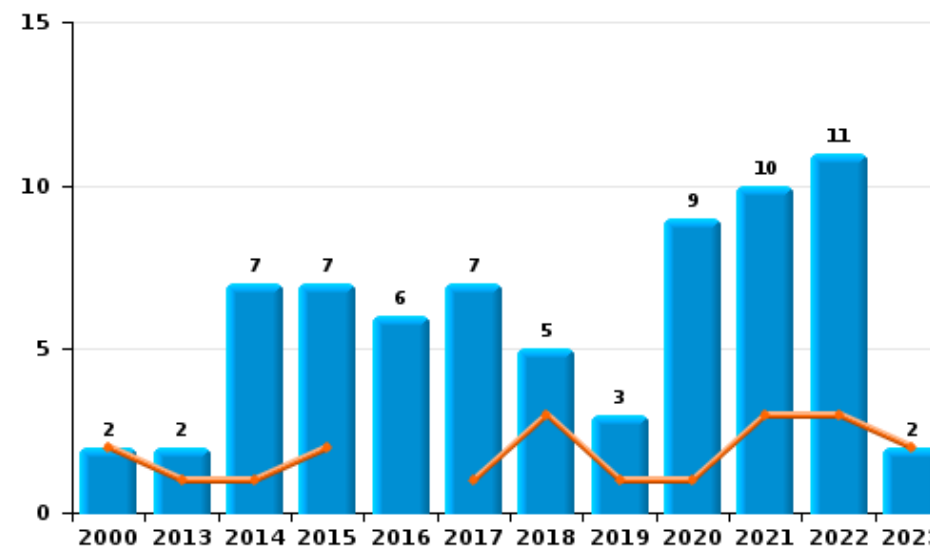
	2000	2013	2014	2015	2016	2017	2018	2019	2020	2021	2022	2023
Détention	3	29	22	43	41	39	60	48	51	45	28	5
Commerce	2	2	7	7	6	7	5	3	9	10	11	2
Importation et exportation	6	6	2	3	5		3	3	1			
Fabrication		1	2	7	1	2	1	3	2	3	1	
Usage	4	1	2				3		1	1		
Autres	1	1						1				
Total	16	40	35	60	53	48	72	58	64	59	40	7



Détention



Commerce

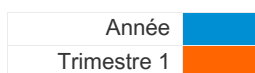




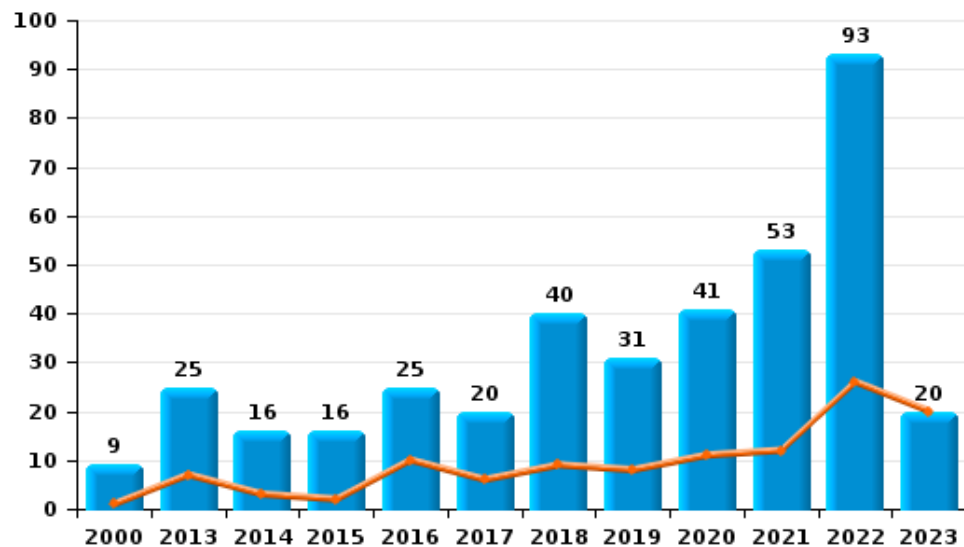
I.5. Catégorie des infractions : Fraude (top 5 des infractions au niveau national 2022)

Dison

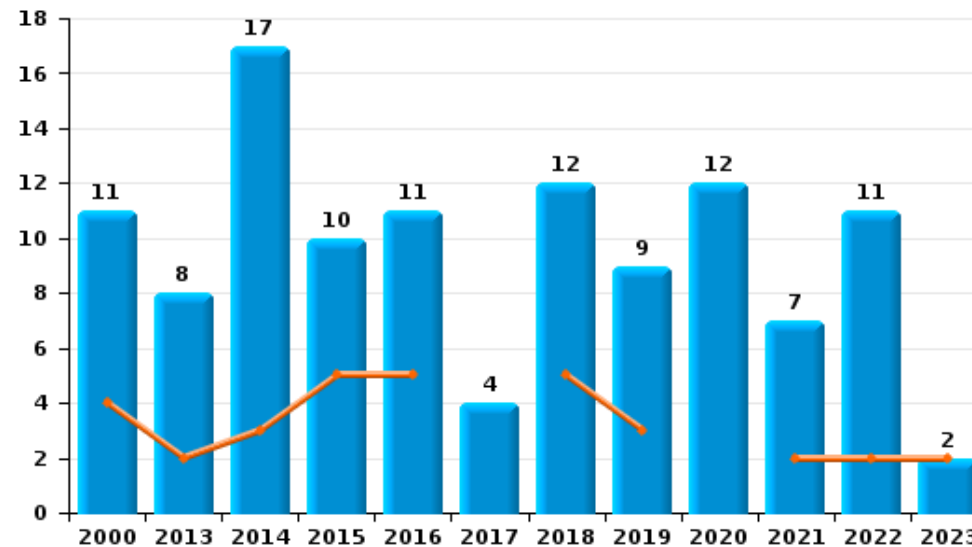
	2000	2013	2014	2015	2016	2017	2018	2019	2020	2021	2022	2023
Escroquerie	9	25	16	16	25	20	40	31	41	53	93	20
Abus de confiance et infr. apparentées	11	8	17	10	11	4	12	9	12	7	11	2
Détournement et destruction frauduleuse	19	5	3	2	2		3	2	5	2	6	1
Recel	2	5		1	2	5		6	7		2	1
Grivèlerie	5	2	1	3	3			2		2	3	
Fraudes: Autres	1	1		1		2		1	5	3	3	1
Infr. liées à l'insolvabilité		3	2									
Total	47	49	39	33	43	31	55	51	70	67	118	25



Escroquerie



Abus de confiance et infr. apparentées



FPF/DGR/DRI/BIPOL - Statistiques policières de criminalité (date de clôture: 22/09/2023)

Les données pour les années 2001 jusqu'à 2012 ne sont plus publiées mais restent disponibles sur demande auprès du service BIPOL.
Les données pour 2023 ne concernent que le 1er trimestre.

STATISTIQUES POLICIERES DE CRIMINALITE

LIEU DE PERPETRATION: COMMUNE

Dison

PARTIE II : FIGURES CRIMINELLES / PHENOMENES



Dison

FC Vol moyen de transport

	2000	2013	2014	2015	2016	2017	2018	2019	2020	2021	2022	2023
Vol de voiture	52	15	14	6	5	8	3	11	8	7	3	2
Vol de moto	4	1	3	1	2			2			3	
Carjacking			1									
Homejacking			1	1		1						
Vol dans les garages	4	3										
Vol de vélomoteur	20	7	4	9	4	2	5	5	6	2	8	
Vol de vélo	3	2	6	6	11	4	3	3	6	2	4	1

FC Cambriolage

	2000	2013	2014	2015	2016	2017	2018	2019	2020	2021	2022	2023
Cambriolage dans habitation	99	125	79	97	94	77	59	51	58	53	49	12
Cambriolage ds entreprise ou commerce	43	16	8	9	10	10	10	9	1	12	8	2
Cambriolage ds service public ou bâtiment administ	19		5	2	5	2	5	5	6	5	4	
Vol au bélier	1			1								
Cambriolage dans bâtiment (total)	159	141	92	108	109	89	74	65	65	70	61	14



FC Vol autre

	2000	2013	2014	2015	2016	2017	2018	2019	2020	2021	2022	2023
Vol à main armée	5	2	3	4	6	4		9	6	5	3	
Vol avec violence sans arme	7	13	17	14	17	9	8	9	4	5	6	3
Vol dans ou sur un véhicule	135	83	77	68	81	34	22	37	16	24	38	4
Vol d'armes et explosifs	4	6	2	1	3		2	3	1	2		
Arrachage de sac à main	1	1	2		1	1	1					1
Vol à l'arraché	2	2	2	1	2	1	4	3	2	1	2	1
Vol à la tire	5	8	6	7	5	2	3	3	6	2	4	1
Vol à l'étalage	5	11	22	16	14	8	9	13	9	13	10	8
Vol par ruse	11	8	10	3	1	1	1			1		1
Vol de métaux	2	11	11	2	1	1	2	4	2	1	1	
Vol sur les chantiers	3	4	4	2	1		1	3	2	2	2	1
Home-invasion			1		1			1	2	1		
Vol d'animaux	2	1	2	4	1	1	1	1	1	2		1
Vol de cargaison										1		

Criminalité ICT

	2000	2013	2014	2015	2016	2017	2018	2019	2020	2021	2022	2023
Fraude de cartes de paiements		5	3	5	3	3	4	7	9	3	15	1
Phishing								1			5	
Ransomware												1
Shouldersurfing								1	1			
Skimming		1	3	1							4	



FC Autre

	2000	2013	2014	2015	2016	2017	2018	2019	2020	2021	2022	2023
Violence contre les métiers d'intérêt général	1	1	2	2	1	2	3	2		3	2	
Viol collectif			1		1					1		
Graffiti	3	2	7	9	5	3	1	4	1	3	1	
Dégradation de voiture	11	45	53	37	60	31	43	61	43	44	54	7
Rixe au couteau		1	1			1		1		1		1

PH Violence intrafamiliale (VIF)

	2000	2013	2014	2015	2016	2017	2018	2019	2020	2021	2022	2023
VIF: physique, dans le couple	12	26	26	33	25	23	26	36	39	47	41	14
VIF: physique, envers des descendants	3	1	5	3	6	5	5	6	4	7	6	2
VIF: physique, envers d'autres membres	20	3	6	4	2	1	4	7	10	9	15	2

VIF: sexuelle, dans le couple								1				
VIF: sexuelle, envers des descendants		3	1	1		1	2	1		3		
VIF: sexuelle, envers d'autres membres				1								

VIF: psychique, dans le couple	59	17	48	21	11	19	22	26	18	39	33	10
VIF: psychique, envers des descendants	2								1	1		
VIF: psychique, envers d'autres membres	6		1							1	2	3

VIF: économique, dans le couple	1		3	1	1	2	2	2		1	2	
VIF: économique, envers des descendants	1		1								1	
VIF: économique, envers d'autres membres	18	10	4	5	2	1	1		1	3	2	

PH Hormones et dopage

	2000	2013	2014	2015	2016	2017	2018	2019	2020	2021	2022	2023
Dopage humain		4			1				2	1		



PH Drogues

	2000	2013	2014	2015	2016	2017	2018	2019	2020	2021	2022	2023
Vente de cocaïne						3	2	2	2	5	2	
Vente de drogues synthétiques			2	1		1			2		2	
Production de cannabis (culture)		1	1	4	1				2	1	1	
Vente de cannabis en grande quantité										1		
Vente-traffic d héroïne						1	1					

PH Trafic d'armes

	2000	2013	2014	2015	2016	2017	2018	2019	2020	2021	2022	2023
Commerce et production d'arme à feu et mun.				1			1					

PH Traite des êtres humains

	2000	2013	2014	2015	2016	2017	2018	2019	2020	2021	2022	2023
TEH - exploitation économique		1				1				1		
TEH - exploitation sexuelle			1									



PH Violence dans l'espace public

	2000	2013	2014	2015	2016	2017	2018	2019	2020	2021	2022	2023
Violence physique (transport public)					1	1			1	2	1	1
Violence physique (voie publique)	26	51	48	60	38	34	43	43	37	41	38	14
Violence physique (autre endroit public)	1	1	1					2	1	1		
Violence physique (endroit accessible au public)	14	4	7	6	10	6	5	3	3	4	5	1
Violence sexuelle (transport public)						2				1		
Violence sexuelle (voie publique)	1	1	2	1	3	3	3		1			1
Violence sexuelle (endroit accessible au public)			1								2	
Violence psychique (transport public)								1	2	1		
Violence psychique (voie publique)	38	33	33	46	17	23	35	42	47	33	56	9
Violence psychique (autre endroit public)		2	2	1	2	3	1	2	4		2	
Violence psychique (endroit accessible au public)	1	4	3	4	2	9	4	3	2	5	8	1
Vol à main armée (voie publique)	1		1	1	3			1	2	1		
Vol à main armée (autre endroit public)								1				
Vol à main armée (endroit accessible au public)	1	1				1		3		2		
Vol avec violence sans arme (voie publique)	2	9	6	7	10	2	7	4	1	1	3	2
Vol avec violence sans arme (autre endroit public)		1										
Vol avec violence sans arme (endr. acces. au pub.)			1	2	2	1		2		1	2	

PH Autre

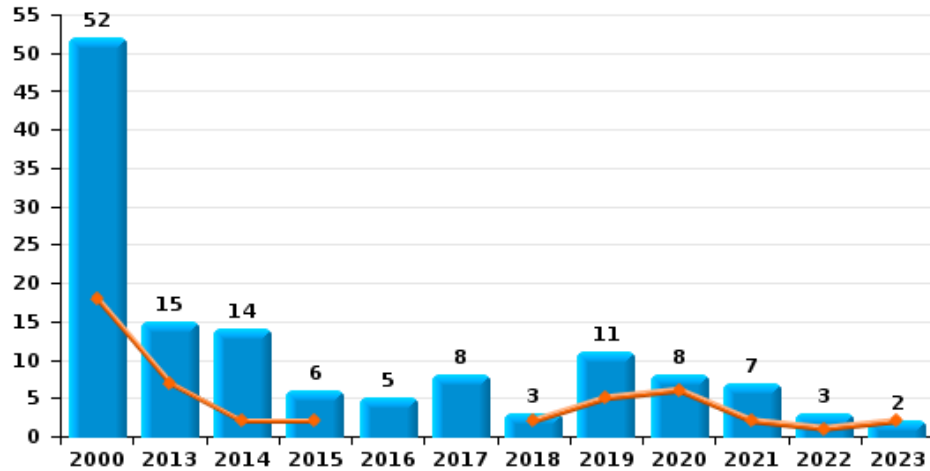
	2000	2013	2014	2015	2016	2017	2018	2019	2020	2021	2022	2023
Faux policiers			2									
Terrorisme, extrémisme et radicalisme				4	2	2			1			
Cyberharcèlement	2	20	33	21	14	9	12	14	5	11	10	2
Fraude à l'identité	1	10	6	13	9	8	9	12	7	7	16	1



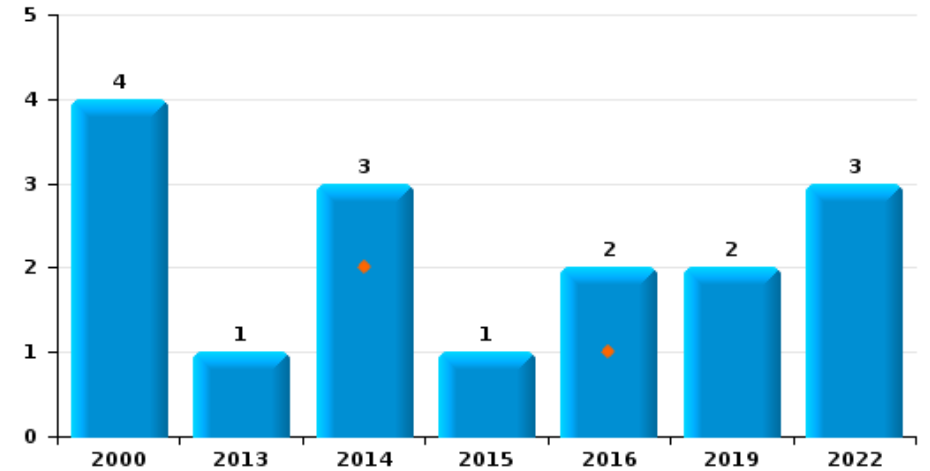
Dison

Année	■
Trimestre 1	■

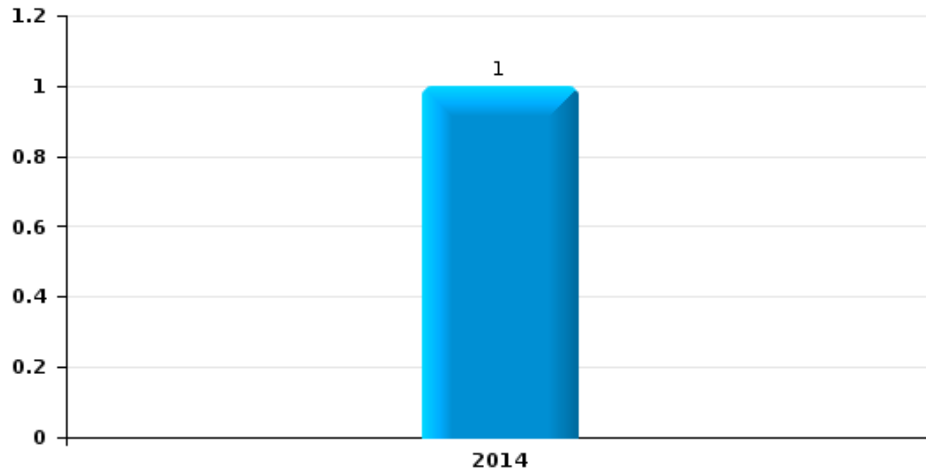
Vol de voiture



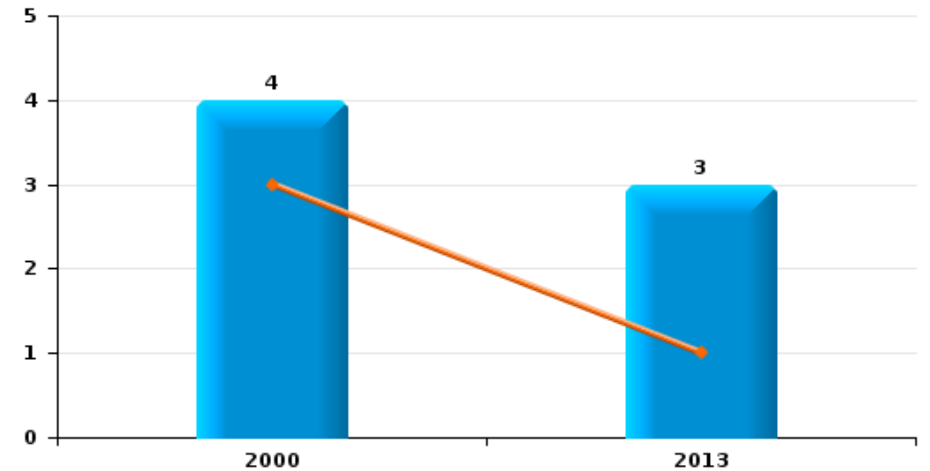
Vol de moto



Carjacking



Vol dans les garages

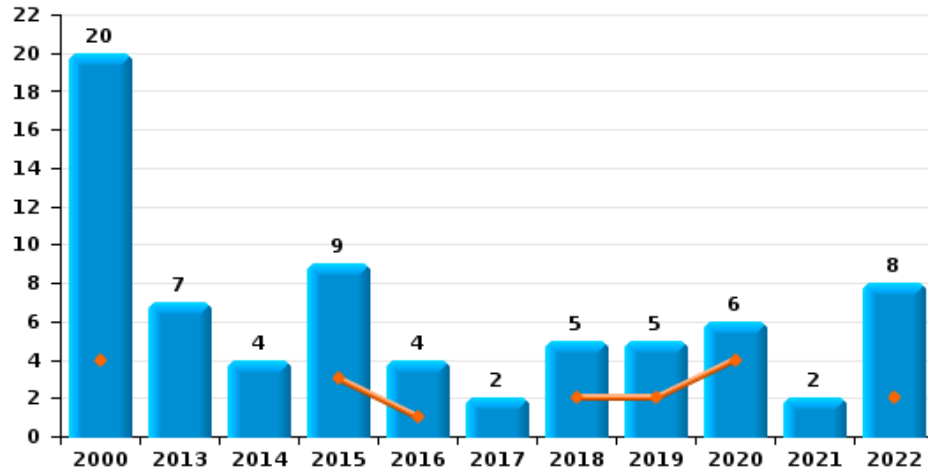




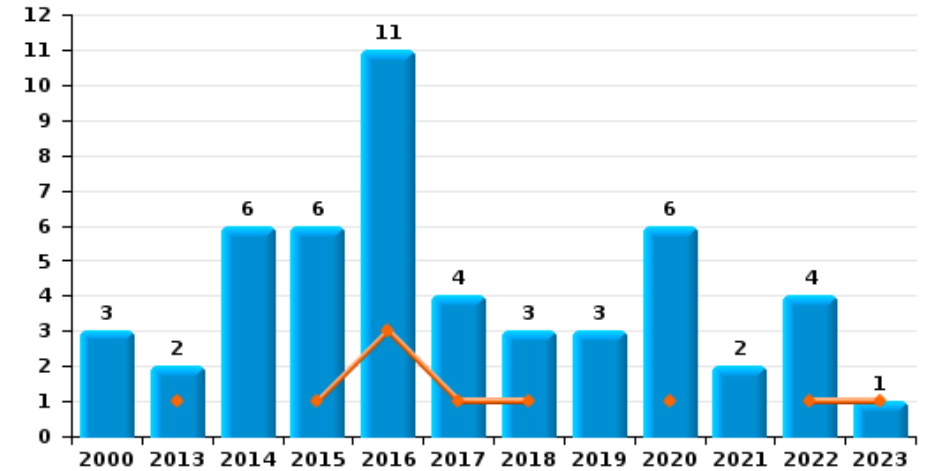
Dison

Année	■
Trimestre 1	■

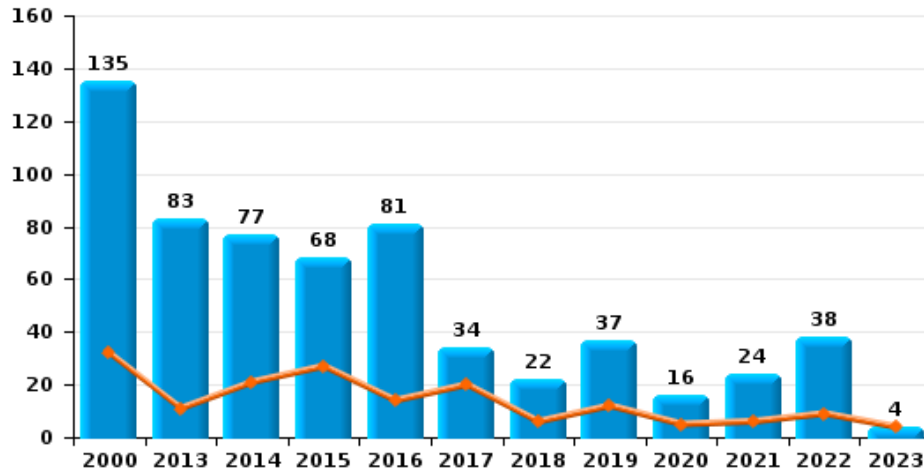
Vol de vélomoteur



Vol de vélo



Vol dans ou sur un véhicule

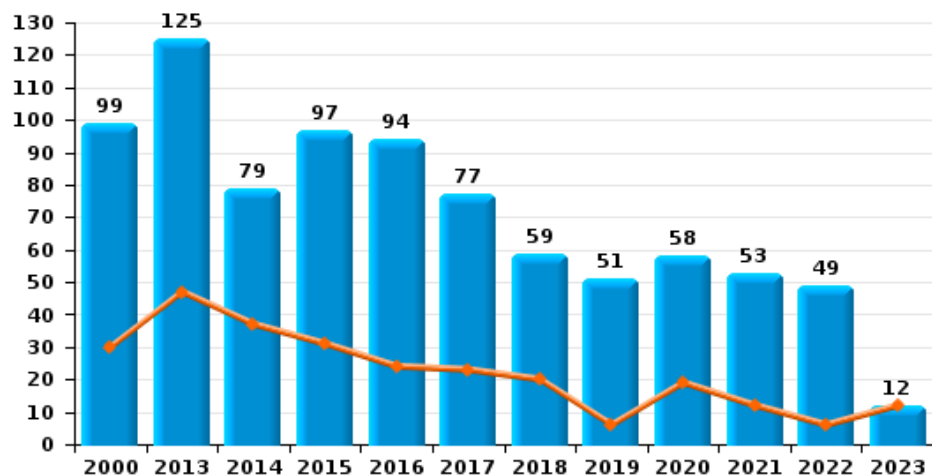




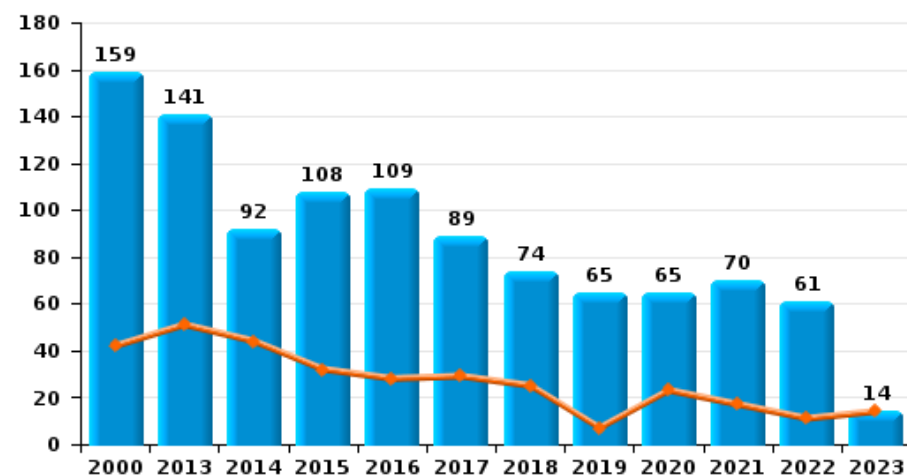
Dison

Année ■
Trimestre 1 ■

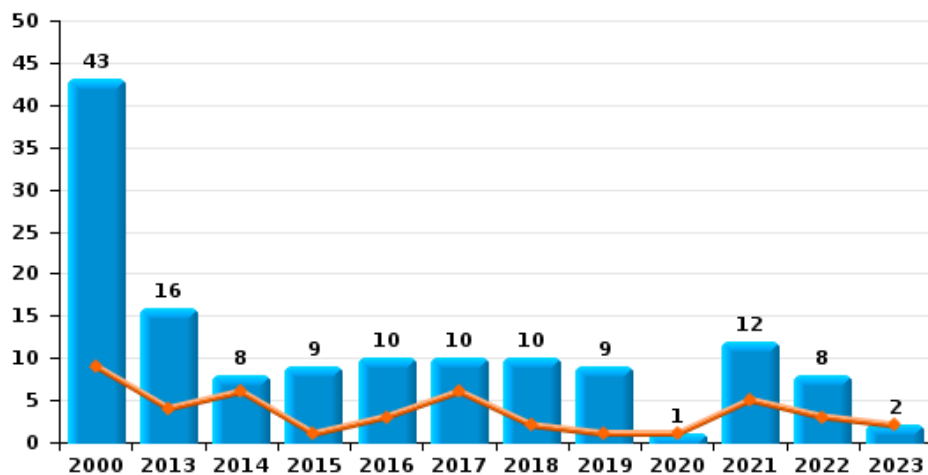
Cambrilage dans habitation



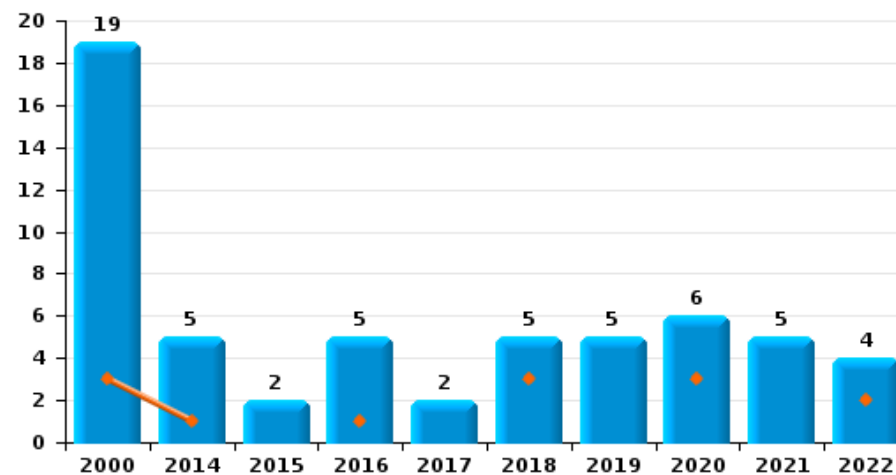
Cambrilage dans bâtiment (total)



Cambrilage ds entreprise ou commerce

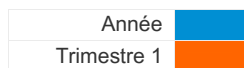


Cambrilage ds service public ou bâtiment administratif

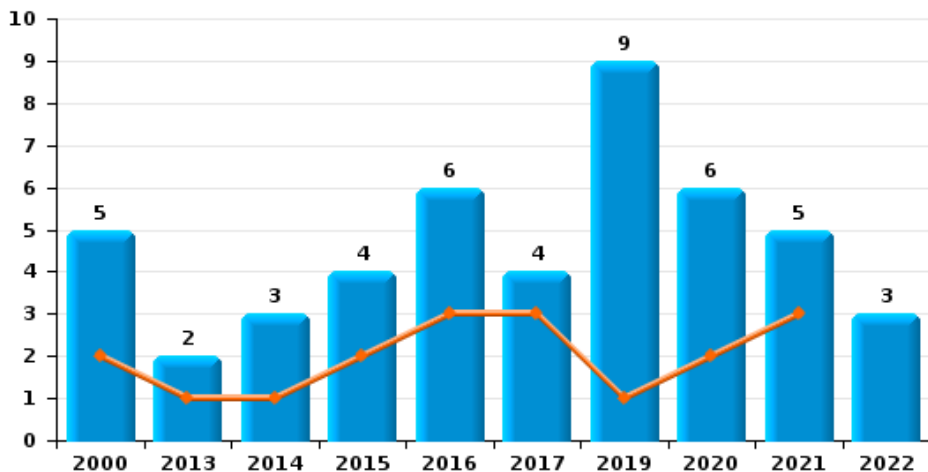




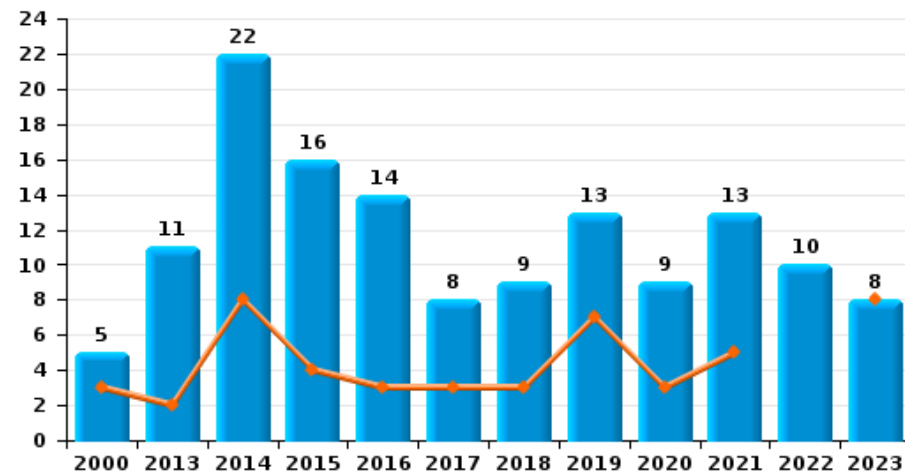
Dison



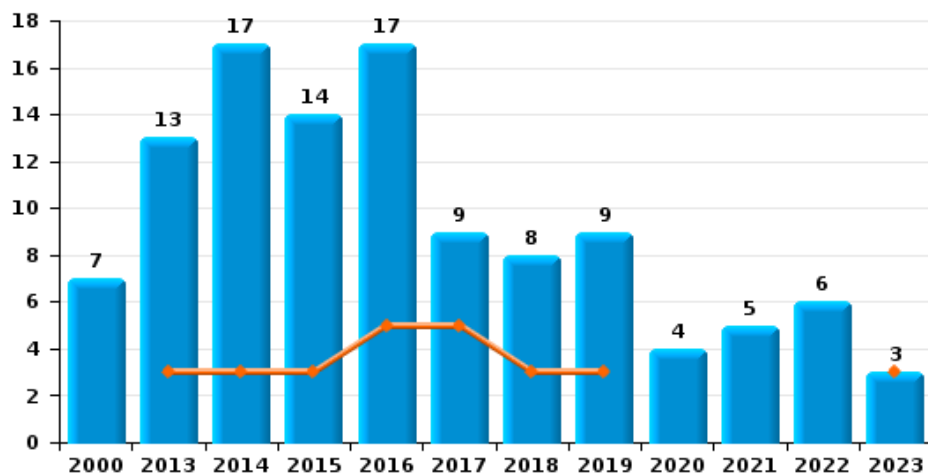
Vol à main armée



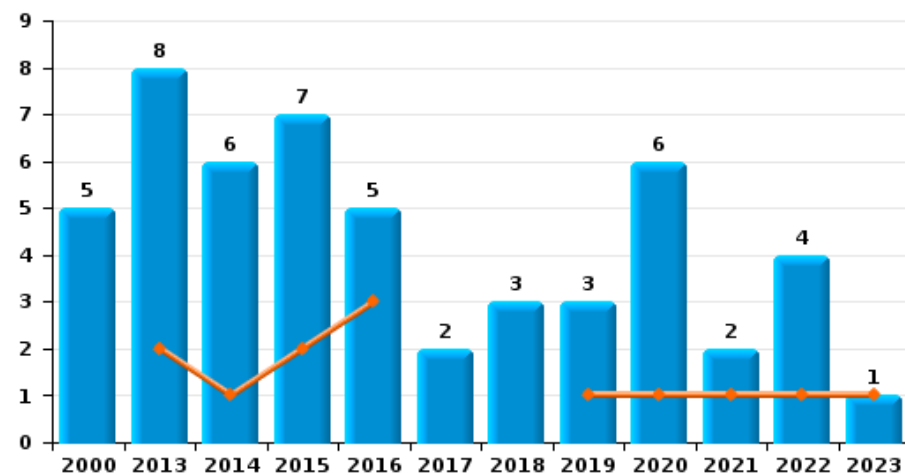
Vol à l'étalage



Vol avec violence sans arme

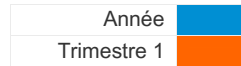


Vol à la tire

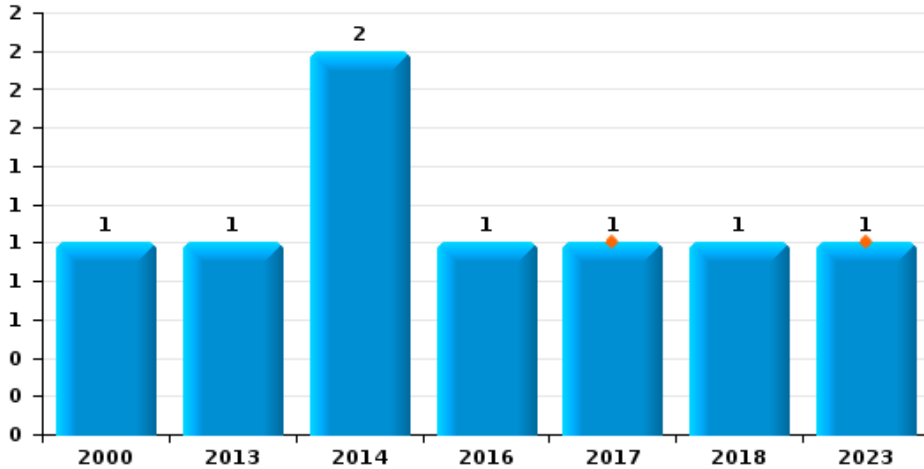




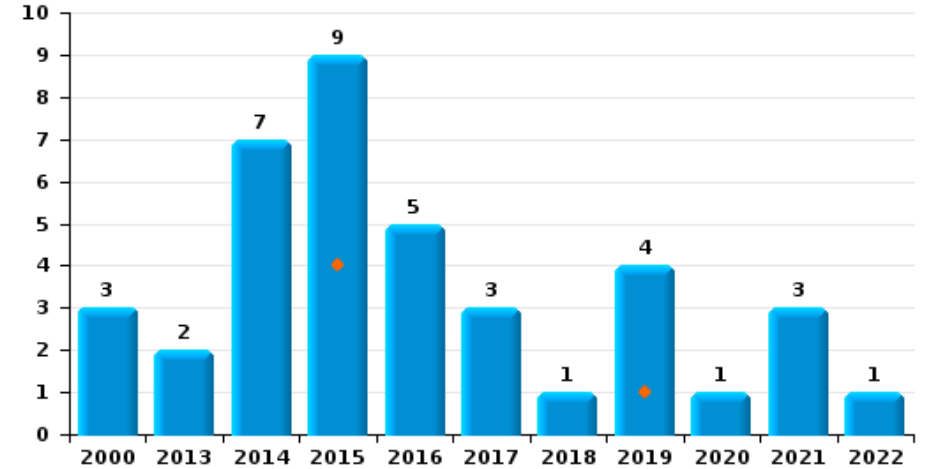
Dison



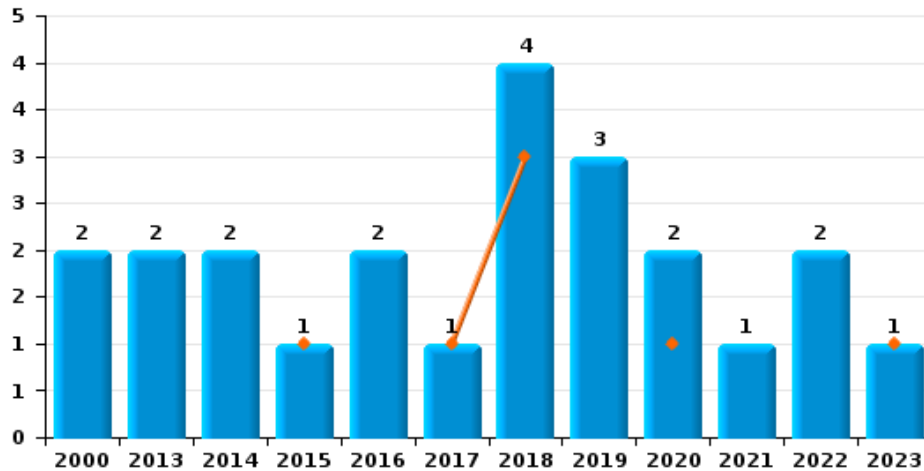
Arrachage de sac à main



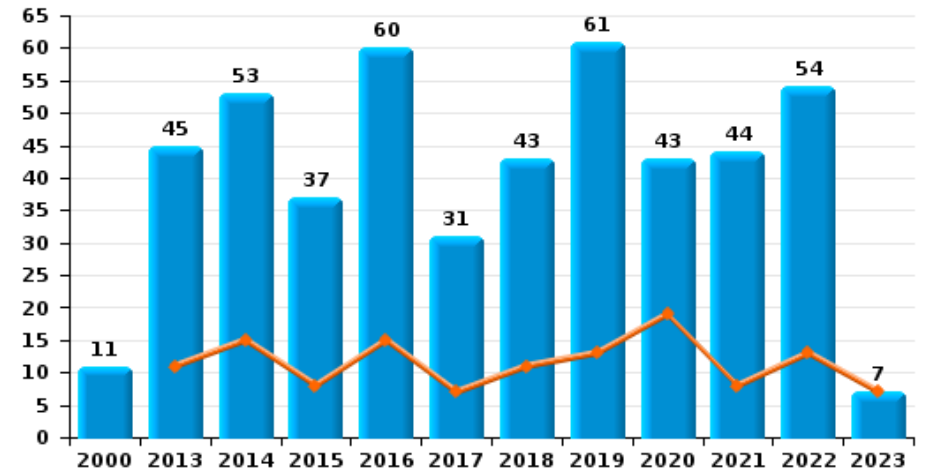
Graffiti



Vol à l'arraché



Dégradation de voiture





Dison



FC Vol moyen de transport

		2000	2013	2014	2015	2016	2017	2018	2019	2020	2021	2022	2023
Vol de voiture	Trim 1	18	7	2	2			2	5	6	2	1	2
	Trim 2	12	2	3		2	3	1	3		1	1	
	Trim 3	10	2	5		1	1		1	2	2	1	
	Trim 4	12	4	4	4	2	4		2		2		
	Total	52	15	14	6	5	8	3	11	8	7	3	2
Vol de moto	Trim 1			2		1							
	Trim 2	2				1						2	
	Trim 3	2		1	1							1	
	Trim 4		1						2				
	Total	4	1	3	1	2			2			3	
Carjacking	Trim 3			1									
Total			1										
Homejacking	Trim 4			1	1		1						
Total			1	1		1							
Vol dans les garages	Trim 1	3	1										
	Trim 2	1											
	Trim 4		2										
	Total	4	3										
Vol de vélomoteur	Trim 1	4			3	1		2	2	4		2	
	Trim 2	8	3	1	1	1		1	1			2	
	Trim 3	2	1	1	4	2		2	1		1	2	
	Trim 4	6	3	2	1		2		1	2	1	2	
	Total	20	7	4	9	4	2	5	5	6	2	8	
Vol de vélo	Trim 1		1		1	3	1	1		1		1	1
	Trim 2	1	1	4	1	3	1		1	2		1	
	Trim 3	1		2	1	4	1	2		3	1	1	
	Trim 4	1			3	1	1		2		1	1	
	Total	3	2	6	6	11	4	3	3	6	2	4	1



FC Cambriolage

		2000	2013	2014	2015	2016	2017	2018	2019	2020	2021	2022	2023
Cambriolage dans habitation	Trim 1	30	47	37	31	24	23	20	6	19	12	6	12
	Trim 2	26	25	8	30	18	18	15	16	9	11	17	
	Trim 3	18	24	13	15	20	14	12	12	14	6	11	
	Trim 4	25	29	21	21	32	22	12	17	16	24	15	
	Total	99	125	79	97	94	77	59	51	58	53	49	12
Cambriolage ds entreprise ou commerce	Trim 1	9	4	6	1	3	6	2	1	1	5	3	2
	Trim 2	12	4	1	4		1	2	2		2	1	
	Trim 3	15	3	1	1	4	2	4	5		1	1	
	Trim 4	7	5		3	3	1	2	1		4	3	
	Total	43	16	8	9	10	10	10	9	1	12	8	2
Cambriolage ds service public ou bâtiment administ	Trim 1	3		1		1		3		3		2	
	Trim 2	1		4	1	2		1	3	3		1	
	Trim 3	4					1	1			3	1	
	Trim 4	11			1	2	1		2		2		
	Total	19		5	2	5	2	5	5	6	5	4	
Vol au bélier	Trim 2				1								
	Trim 4	1											
	Total	1			1								
Cambriolage dans bâtiment (total)	Trim 1	42	51	44	32	28	29	25	7	23	17	11	14
	Trim 2	39	29	13	35	20	19	18	21	12	13	19	
	Trim 3	37	27	14	16	24	17	17	17	14	10	13	
	Trim 4	41	34	21	25	37	24	14	20	16	30	18	
	Total	159	141	92	108	109	89	74	65	65	70	61	14



FC Vol autre

		2000	2013	2014	2015	2016	2017	2018	2019	2020	2021	2022	2023
Vol à main armée	Trim 1	2	1	1	2	3	3		1	2	3		
	Trim 2	1	1				1		3	2		1	
	Trim 3	1			1	2			2		2	1	
	Trim 4	1		2	1	1			3	2		1	
	Total	5	2	3	4	6	4		9	6	5	3	
Vol avec violence sans arme	Trim 1		3	3	3	5	5	3	3				3
	Trim 2	4	4	4	3	5	1	2	3	2	1	1	
	Trim 3	3		4	5	5	1	1			1	3	
	Trim 4		6	6	3	2	2	2	3	2	3	2	
	Total	7	13	17	14	17	9	8	9	4	5	6	3
Vol dans ou sur un véhicule	Trim 1	32	11	21	27	14	20	6	12	5	6	9	4
	Trim 2	10	46	16	16	17	5	7	10	1	2	8	
	Trim 3	42	10	22	17	25	2	4	9	7	9	11	
	Trim 4	51	16	18	8	25	7	5	6	3	7	10	
	Total	135	83	77	68	81	34	22	37	16	24	38	4
Vol d'armes et explosifs	Trim 1	2	3	1	1	1		1	2				
	Trim 2	1	3							1	1		
	Trim 3			1									
	Trim 4	1				2		1	1		1		
	Total	4	6	2	1	3		2	3	1	2		
Arrachage de sac à main	Trim 1						1						1
	Trim 2	1											
	Trim 3					1							
	Trim 4		1	2				1					
	Total	1	1	2		1	1	1					1



FC Vol autre

		2000	2013	2014	2015	2016	2017	2018	2019	2020	2021	2022	2023
Vol à l'arraché	Trim 1				1		1	3		1			1
	Trim 2	1							1				
	Trim 3	1				2					1	2	
	Trim 4		2	2				1	2	1			
	Total	2	2	2	1	2	1	4	3	2	1	2	1
Vol à la tire	Trim 1		2	1	2	3			1	1	1	1	1
	Trim 2		1	2	2		1	1		1		2	
	Trim 3	3		1					1	2			
	Trim 4	2	5	2	3	2	1	2	1	2	1	1	
	Total	5	8	6	7	5	2	3	3	6	2	4	1
Vol à l'étalage	Trim 1	3	2	8	4	3	3	3	7	3	5		8
	Trim 2	2	3	3	1	2	2		5	2	3	1	
	Trim 3		4	6	2	5	2	1		2	3	6	
	Trim 4		2	5	9	4	1	5	1	2	2	3	
	Total	5	11	22	16	14	8	9	13	9	13	10	8
Vol par ruse	Trim 1	1	1	2	2	1		1					1
	Trim 2	3	4	3	1								
	Trim 3	3	1	2									
	Trim 4	4	2	3			1				1		
	Total	11	8	10	3	1	1	1			1		1
Vol de métaux	Trim 1	1	2	8	1			2	1	1			
	Trim 2		5	1	1		1		1	1	1	1	
	Trim 3	1	3			1							
	Trim 4		1	2					2				
	Total	2	11	11	2	1	1	2	4	2	1	1	



FC Vol autre

		2000	2013	2014	2015	2016	2017	2018	2019	2020	2021	2022	2023
Vol sur les chantiers	Trim 1	1	1	2	1	1				1	2	1	1
	Trim 2			2				1	2				
	Trim 3	1	3		1							1	
	Trim 4	1							1	1			
	Total	3	4	4	2	1		1	3	2	2	2	1
Home-invasion	Trim 1					1					1		
	Trim 2								1				
	Trim 4			1						2			
	Total			1		1			1	2	1		
Vol d'animaux	Trim 1	1			2						2		1
	Trim 2		1	2			1		1	1			
	Trim 3				2			1					
	Trim 4	1				1							
	Total	2	1	2	4	1	1	1	1	1	2		1
Vol de cargaison	Trim 4										1		
Total											1		



Criminalité ICT

		2000	2013	2014	2015	2016	2017	2018	2019	2020	2021	2022	2023
Fraude de cartes de paiements	Trim 1		3		1			2	2	3			1
	Trim 2						1		1	1		8	
	Trim 3		2	3	1	2	1	1	1	1	2	2	
	Trim 4				3	1	1	1	3	4	1	5	
Total			5	3	5	3	3	4	7	9	3	15	1
Phishing	Trim 1											1	
	Trim 2											4	
	Trim 3								1				
Total									1			5	
Ransomware	Trim 1												1
Total													1
Shouldersurfing	Trim 1								1				
	Trim 2									1			
Total									1	1			
Skimming	Trim 2											4	
	Trim 3		1	3									
	Trim 4				1								
Total			1	3	1							4	



FC Autre

		2000	2013	2014	2015	2016	2017	2018	2019	2020	2021	2022	2023
Violence contre les métiers d'intérêt général	Trim 1		1		1		1					1	
	Trim 2				1		1		1			1	
	Trim 3			2							3		
	Trim 4	1			1		3	1					
Total		1	1	2	2	1	2	3	2		3	2	
Viol collectif	Trim 1										1		
	Trim 3			1									
	Trim 4				1								
Total				1	1						1		
Graffiti	Trim 1				4				1				
	Trim 2		3	3	1				1		1		
	Trim 3	3	3	1	3				1	1	1		
	Trim 4		2	1	1	1	3	1	1		1	1	
Total		3	2	7	9	5	3	1	4	1	3	1	
Dégradation de voiture	Trim 1		11	15	8	15	7	11	13	19	8	13	7
	Trim 2		8	17	10	19	13	11	9	9	9	18	
	Trim 3	2	13	11	10	13	4	9	16	9	14	16	
	Trim 4	9	13	10	9	13	7	12	23	6	13	7	
Total		11	45	53	37	60	31	43	61	43	44	54	7
Rixe au couteau	Trim 1										1		1
	Trim 3			1			1		1				
	Trim 4		1										
Total			1	1			1		1		1		1



PH Violence intrafamiliale (VIF)

		2000	2013	2014	2015	2016	2017	2018	2019	2020	2021	2022	2023
VIF: physique, dans le couple	Trim 1	2	4	5	6	7	5	4	9	10	10	8	14
	Trim 2	2	3	6	8	6	5	11	11	6	12	9	
	Trim 3	3	7	10	9	6	6	8	11	12	9	10	
	Trim 4	5	12	5	10	6	7	3	5	11	16	14	
	Total	12	26	26	33	25	23	26	36	39	47	41	14
VIF: physique, envers des descendants	Trim 1			1		2	2		1			1	2
	Trim 2		1		1	2		4	3		1	1	
	Trim 3	1		2	2	1	1	1	1	2	4	2	
	Trim 4	2		2		1	2		1	2	2	2	
	Total	3	1	5	3	6	5	5	6	4	7	6	2
VIF: physique, envers d'autres membres	Trim 1	3		2	1				1	1	3	7	2
	Trim 2	4		2	2	2		3	1	3	3		
	Trim 3	4	1	1	1		1	2	1	4	2	4	
	Trim 4	9	2	1				2	2	4	1	1	
	Total	20	3	6	4	2	1	4	7	10	9	15	2
VIF: sexuelle, dans le couple	Trim 1							1					
Total								1					
VIF: sexuelle, envers des descendants	Trim 1			1			1	1			1		
	Trim 2		1								2		
	Trim 3		1		1			1	1				
	Trim 4		1										
	Total		3	1	1		1	2	1		3		
VIF: sexuelle, envers d'autres membres	Trim 3			1									
Total			1										



PH Violence intrafamiliale (VIF)

		2000	2013	2014	2015	2016	2017	2018	2019	2020	2021	2022	2023
VIF: psychique, dans le couple	Trim 1	10	3	6	12	2	2	6	8	6	11	10	10
	Trim 2	16	5	15	3	2	4	4	5	3	14	9	
	Trim 3	12	6	18	5	3	11	7	3	5	7	8	
	Trim 4	21	3	9	1	4	2	5	10	4	7	6	
	Total	59	17	48	21	11	19	22	26	18	39	33	10
VIF: psychique, envers des descendants	Trim 1	1											
	Trim 2										1		
	Trim 3	1											
	Trim 4									1			
	Total	2								1	1		
VIF: psychique, envers d'autres membres	Trim 1	1											3
	Trim 2	1											
	Trim 3	1									1	2	
	Trim 4	3		1									
	Total	6		1							1	2	3
VIF: économique, dans le couple	Trim 1			1	1								
	Trim 2	1					1	1	2		1		
	Trim 3			1				1				2	
	Trim 4			1		1	1						
	Total	1		3	1	1	2	2	2		1	2	
VIF: économique, envers des descendants	Trim 1	1		1									
	Trim 3											1	
	Total	1		1								1	
VIF: économique, envers d'autres membres	Trim 1	4	2	2	1	2	1				1	1	
	Trim 2	6	4					1					
	Trim 3	4	3	1	3							1	
	Trim 4	4	1	1	1					1	2		
	Total	18	10	4	5	2	1	1		1	3	2	



PH Hormones et dopage

		2000	2013	2014	2015	2016	2017	2018	2019	2020	2021	2022	2023
Dopage humain	Trim 1					1					1		
	Trim 2		1										
	Trim 3		3							1			
	Trim 4									1			
Total			4			1				2	1		



PH Drogues

		2000	2013	2014	2015	2016	2017	2018	2019	2020	2021	2022	2023
Vente de cocaïne	Trim 1							1	1		1	1	
	Trim 2							1	1		2		
	Trim 3									1			
	Trim 4						3			1	2	1	
	Total						3	2	2	2	5	2	
Vente de drogues synthétiques	Trim 1				1							2	
	Trim 3			1						2			
	Trim 4			1			1						
	Total			2	1		1			2		2	
Production de cannabis (culture)	Trim 1			1	1								
	Trim 2				2					1			
	Trim 4		1		1	1				1	1	1	
	Total		1	1	4	1				2	1	1	
Vente de cannabis en grande quantité	Trim 4										1		
Total											1		
Vente-traffic d héroïne	Trim 1							1					
	Trim 4						1						
	Total						1	1					



PH Trafic d'armes

		2000	2013	2014	2015	2016	2017	2018	2019	2020	2021	2022	2023
Commerce et production d'arme à feu et mun.	Trim 3				1			1					
	Total				1			1					



PH Traite des êtres humains

		2000	2013	2014	2015	2016	2017	2018	2019	2020	2021	2022	2023
TEH - exploitation économique	Trim 1		1								1		
	Trim 3						1						
	Total		1				1				1		
TEH - exploitation sexuelle	Trim 3			1									
	Total			1									



PH Violence dans l'espace public

		2000	2013	2014	2015	2016	2017	2018	2019	2020	2021	2022	2023
Violence physique (transport public)	Trim 1										1		1
	Trim 2						1					1	
	Trim 4				1					1	1		
	Total				1	1				1	2	1	1
Violence physique (voie publique)	Trim 1	3	10	7	16	4	8	6	10	7	4	7	14
	Trim 2	6	10	9	14	8	14	16	17	7	16	13	
	Trim 3	8	16	18	11	15	9	10	9	15	12	9	
	Trim 4	9	15	14	19	11	3	11	7	8	9	9	
Total	26	51	48	60	38	34	43	43	37	41	38	14	
Violence physique (autre endroit public)	Trim 2		1						1	1			
	Trim 3										1		
	Trim 4	1		1					1				
	Total	1	1	1					2	1	1		
Violence physique (endroit accessible au public)	Trim 1	5	2	2	2	1	2	1		2		1	1
	Trim 2	6	2	3	3	5	1	2			1	1	
	Trim 3	1		1		1	2	1				2	
	Trim 4	2		1	1	3	1	1	3	1	3	1	
Total	14	4	7	6	10	6	5	3	3	4	5	1	
Violence sexuelle (transport public)	Trim 1										1		
	Trim 2						1						
	Trim 4						1						
	Total						2				1		
Violence sexuelle (voie publique)	Trim 1					1	1	1		1			1
	Trim 2	1				1	1						
	Trim 3		1	2	1	1							
	Trim 4						1	2					
Total	1	1	2	1	3	3	3		1			1	



PH Violence dans l'espace public

		2000	2013	2014	2015	2016	2017	2018	2019	2020	2021	2022	2023
Violence sexuelle (endroit accessible au public)	Trim 1											1	
	Trim 2											1	
	Trim 3			1									
	Total			1								2	
Violence psychique (transport public)	Trim 2								1				
	Trim 3									1			
	Trim 4									1	1		
	Total								1	2	1		
Violence psychique (voie publique)	Trim 1	5	7	6	9	5	5	7	8	9	4	9	9
	Trim 2	16	9	6	10	3	3	9	12	7	9	18	
	Trim 3	10	11	16	12	6	6	6	7	19	8	16	
	Trim 4	7	6	5	15	3	9	13	15	12	12	13	
	Total	38	33	33	46	17	23	35	42	47	33	56	9
Violence psychique (autre endroit public)	Trim 1					2		1		3			
	Trim 2		1				1		1			1	
	Trim 3			1	1		1			1			
	Trim 4		1	1			1		1			1	
Total		2	2	1	2	3	1	2	4		2		
Violence psychique (endroit accessible au public)	Trim 1	1	1		1		2		1	1	2	2	1
	Trim 2		1				3		1			3	
	Trim 3		1		1		2	1	1	1	1	2	
	Trim 4		1	3	2	2	2	3			2	1	
Total	1	4	3	4	2	9	4	3	2	5	8	1	
Vol à main armée (voie publique)	Trim 1			1	1	1				1			
	Trim 2									1			
	Trim 3	1				1			1		1		
	Trim 4					1							
Total	1		1	1	3				1	2	1		



PH Violence dans l'espace public

		2000	2013	2014	2015	2016	2017	2018	2019	2020	2021	2022	2023
Vol à main armée (autre endroit public)	Trim 1								1				
	Total								1				
Vol à main armée (endroit accessible au public)	Trim 1	1					1				2		
	Trim 2		1						1				
	Trim 4								2				
	Total	1	1				1		3		2		
Vol avec violence sans arme (voie publique)	Trim 1		2	1	1	3	1	3	1				2
	Trim 2	2	3	1	2	4	1	1	1				
	Trim 3			1	2	3		1				2	
	Trim 4		4	3	2			2	2	1	1	1	
Total	2	9	6	7	10	2	7	4	1	1	3	2	
Vol avec violence sans arme (autre endroit public)	Trim 4		1										
Total		1											
Vol avec violence sans arme (endr. acces. au pub.)	Trim 1					1	1		2				
	Trim 2			1	1						1		
	Trim 3				1							1	
	Trim 4					1						1	
Total			1	2	2	1		2		1	2		



PH Autre

		2000	2013	2014	2015	2016	2017	2018	2019	2020	2021	2022	2023
Faux policiers	Trim 4			2									
	Total			2									
Terrorisme, extrémisme et radicalisme	Trim 1				2	1	1			1			
	Trim 2				2	1							
	Trim 4						1						
	Total			4	2	2			1				
Cyberharcèlement	Trim 1	1	2	7	4	7	1	1	5	2	4	5	2
	Trim 2		6	9	9	2	2	5	5	2	2	1	
	Trim 3		3	10	7	2	1	3		1	4	2	
	Trim 4	1	9	7	1	3	5	3	4		1	2	
	Total	2	20	33	21	14	9	12	14	5	11	10	2
Fraude à l'identité	Trim 1		3	1	3	4	1	1	3	1		2	1
	Trim 2		3		2		1		1		1	7	
	Trim 3		2	2	5	3	3	4	4	2	4	2	
	Trim 4	1	2	3	3	2	3	4	4	4	2	5	
	Total	1	10	6	13	9	8	9	12	7	7	16	1



Dison

2022

FC Vol moyen de transport

	Jan	Fév	Mar	Avr	Mai	Juin	Juil	Août	Sep	Oct	Nov	Total
Vol de voiture			1	1					1			3
Vol de moto					1	1	1					3
Vol de vélomoteur	1	1				2		2		1	1	8
Vol de vélo		1		1			1				1	4

FC Cambriolage

	Jan	Fév	Mar	Avr	Mai	Juin	Juil	Août	Sep	Oct	Nov	Déc	Total
Cambriolage dans habitation	1	3	2	9	6	2	3	5	3	5	4	6	49
Cambriolage ds entreprise ou commerce	1	1	1		1				1	1			8
Cambriolage ds service public ou bâtiment administ	1		1	1			1						4
Cambriolage dans bâtiment (total)	3	4	4	10	7	2	4	5	4	6	4	8	61

FC Vol autre

	Jan	Fév	Mar	Avr	Mai	Juin	Juil	Août	Sep	Oct	Nov	Déc	Total
Vol à main armée				1			1					1	3
Vol avec violence sans arme					1		3				2		6
Vol dans ou sur un véhicule	5	2	2	4	2	2	6	1	4	5	3	2	38
Vol à l'arraché							2						2
Vol à la tire	1			1	1					1			4
Vol à l'étalage						1	4		2	1	1	1	10
Vol de métaux				1									1
Vol sur les chantiers		1						1					2



Criminalité ICT

	Jan	Avr	Mai	Juin	Juil	Août	Oct	Déc	Total
Fraude de cartes de paiements		3	4	1	1	1	3	2	15
Phishing	1		4						5
Skimming			4						4

FC Autre

	Jan	Fév	Mar	Avr	Mai	Juin	Juil	Août	Sep	Oct	Nov	Déc	Total
Violence contre les métiers d'intérêt général	1					1							2
Graffiti										1			1
Dégradation de voiture	5	4	4	6	7	5	3	4	9	1	5	1	54

PH Violence intrafamiliale (VIF)

	Jan	Fév	Mar	Avr	Mai	Juin	Juil	Août	Sep	Oct	Nov	Déc	Total
VIF: physique, dans le couple	3	3	2	2	1	6	2	5	3	9	5		41
VIF: physique, envers des descendants	1				1			2		1		1	6
VIF: physique, envers d'autres membres	1	4	2	1	1	1	1	3				1	15
VIF: psychique, dans le couple	5	1	4		5	4	2	1	5	2	1	3	33
VIF: psychique, envers d'autres membres							1	1					2
VIF: économique, dans le couple									2				2
VIF: économique, envers des descendants								1					1
VIF: économique, envers d'autres membres		1						1					2

PH Drogues

	Mar	Oct	Nov	Total
Vente de cocaïne	1	1		2
Vente de drogues synthétiques	2			2
Production de cannabis (culture)			1	1



PH Violence dans l'espace public

	Jan	Fév	Mar	Avr	Mai	Juin	Juil	Août	Sep	Oct	Nov	Déc	Total
Violence physique (transport public)						1							1
Violence physique (voie publique)	4	2	1	4	5	4	2	4	3	1	4	4	38
Violence physique (endroit accessible au public)		1		1					2	1			5
Violence sexuelle (endroit accessible au public)		1			1								2
Violence psychique (voie publique)	4	1	4	6	7	5	4	7	5	4	3	6	56
Violence psychique (autre endroit public)						1					1		2
Violence psychique (endroit accessible au public)	1		1	1	1	1	2					1	8
Vol avec violence sans arme (voie publique)							2				1		3
Vol avec violence sans arme (endr. acces. au pub.)							1				1		2

PH Autre

	Jan	Fév	Mar	Avr	Mai	Juin	Juil	Août	Sep	Oct	Nov	Déc	Total
Cyberharcèlement	2	2	1	1			1	1		1	1		10
Fraude à l'identité		1	1		6	1	1		1	2		3	16



2023

FC Vol moyen de transport

	Jan	Mar	Total
Vol de voiture	1	1	2
Vol de vélo	1		1

FC Cambriolage

	Jan	Fév	Mar	Total
Cambriolage dans habitation	6	3	3	12
Cambriolage ds entreprise ou commerce		2		2
Cambriolage dans bâtiment (total)	6	5	3	14

FC Vol autre

	Jan	Fév	Mar	Total
Vol avec violence sans arme	1	1	1	3
Vol dans ou sur un véhicule	1	2	1	4
Arrachage de sac à main	1			1
Vol à l'arraché	1			1
Vol à la tire			1	1
Vol à l'étalage	2	1	5	8
Vol par ruse		1		1
Vol sur les chantiers			1	1
Vol d'animaux	1			1

Criminalité ICT

	Jan	Mar	Total
Fraude de cartes de paiements		1	1
Ransomware	1		1



FC Autre

	Jan	Fév	Mar	Total
Dégradation de voiture	3	2	2	7
Rixe au couteau	1			1

PH Violence intrafamiliale (VIF)

	Jan	Fév	Mar	Total
VIF: physique, dans le couple	4	3	7	14
VIF: physique, envers des descendants		1	1	2
VIF: physique, envers d'autres membres	1	1		2
VIF: psychique, dans le couple	5	3	2	10
VIF: psychique, envers d'autres membres		2	1	3

PH Violence dans l'espace public

	Jan	Fév	Mar	Total
Violence physique (transport public)			1	1
Violence physique (voie publique)	5	3	6	14
Violence physique (endroit accessible au public)		1		1
Violence sexuelle (voie publique)	1			1
Violence psychique (voie publique)	3	5	1	9
Violence psychique (endroit accessible au public)			1	1
Vol avec violence sans arme (voie publique)	1		1	2

PH Autre

	Jan	Fév	Mar	Total
Cyberharcèlement	1		1	2
Fraude à l'identité		1		1

STATISTIQUES POLICIERES DE CRIMINALITE

LIEU DE PERPETRATION: COMMUNE

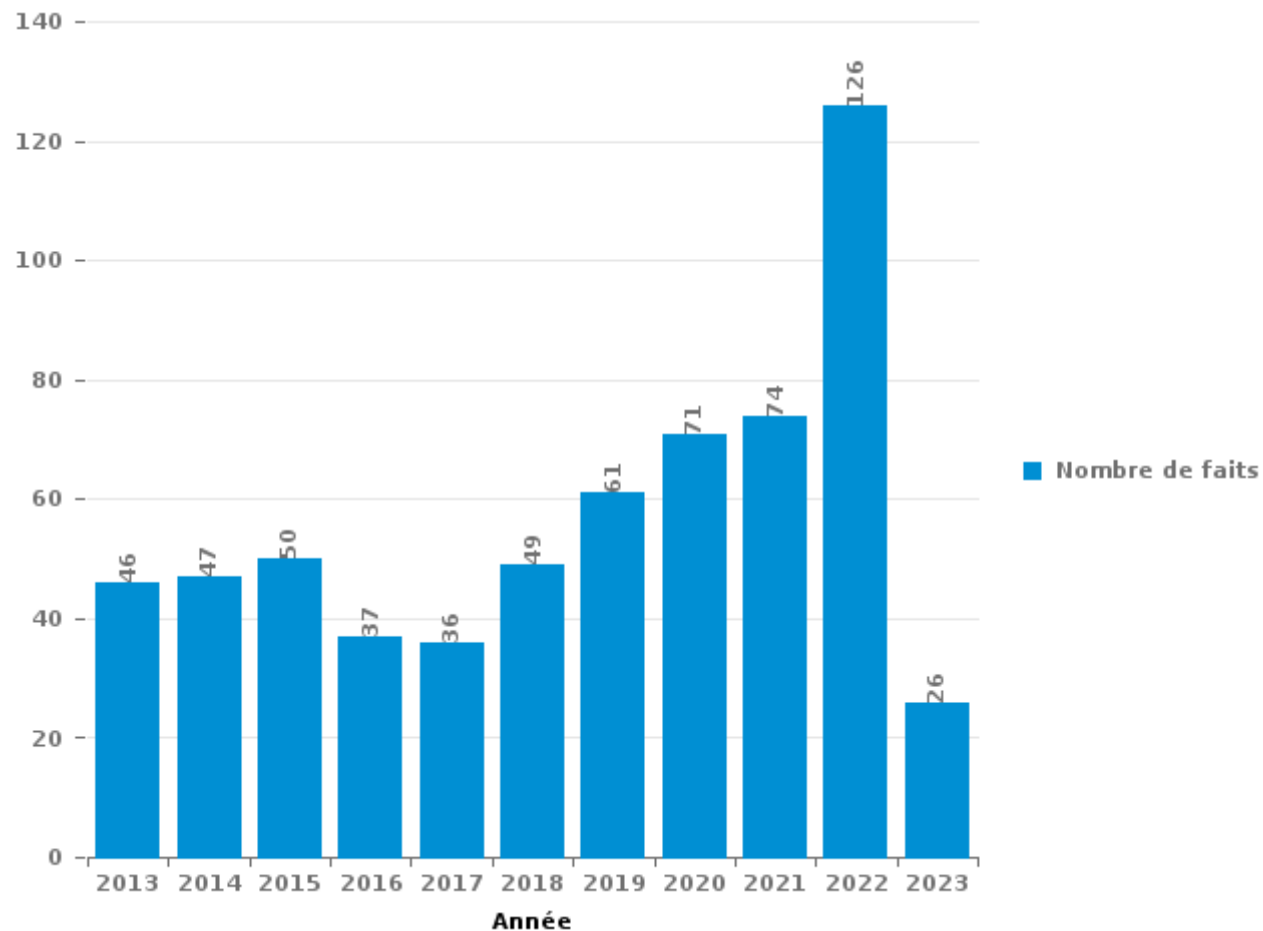
Dison

PARTIE III : ICT



Dison

Nombre total de délits avec un élément ICT/online, depuis 2013





Criminalité ICT/online au sens strict

Infractions (exhaustif)

	2013	2014	2015	2016	2017	2018	2019	2020	2021	2022	2023
Criminalité informatique: Faux en informatique:	2	1	1	1	2	1	2	3		1	
Criminalité informatique: Fraude informatique:	8	4	13	7	5	9	15	23	12	33	5
Criminalité informatique: Hacking:		1	6	1	2	1	2	4	4	1	
Criminalité informatique: Sabotage:	1		1			1					1
Total:	11	6	21	9	9	12	19	30	16	35	6

Figures criminelles (à considérer spécifiquement – ne pas additionner avec d'autres éléments – risque de double comptage!)

	2013	2014	2015	2016	2017	2018	2019	2020	2021	2022	2023
Fraude de cartes de paiements	5	3	5	3	3	4	7	9	3	15	1
Phishing							1			5	
Ransomware											1
Shouldersurfing							1	1			
Skimming	1	3	1							4	



Criminalité ICT/online au sens large

Infractions (uniquement si code-fait existe)

	2013	2014	2015	2016	2017	2018	2019	2020	2021	2022	2023
Fraude: Escroquerie: Fraude par internet	13	8	6	12	13	24	23	33	46	76	18
Infr. contre la Sécurité de l'Etat: Terrorisme: Diffuser un message qui incite au terrorisme								1			
Infr. contre les moeurs: Grooming (contact par ICT avec mineur < 16 ans):					1					1	
Infr. contre les moeurs: Pornographie infantine: Accès pornographie infantine via technologie							1	1			
Infr. contre les moeurs: Voyeurisme: Diffusion enregistrement nudité ou intimité					2	1	4	2		1	
Total:	13	8	6	12	16	25	28	37	46	78	18

Figures criminelles (à considérer spécifiquement – ne pas additionner avec d'autres éléments – risque de double comptage!)

	2013	2014	2015	2016	2017	2018	2019	2020	2021	2022	2023
Cyberharcèlement	20	33	21	14	9	12	14	5	11	10	2

STATISTIQUES POLICIERES DE CRIMINALITE

LIEU DE PERPETRATION: COMMUNE

Dison

PARTIE IV : DESTINATION LIEU



Dison

Vol et extorsion

	2000	2013	2014	2015	2016	2017	2018	2019	2020	2021	2022	2023
Voie publique	169	118	120	95	119	50	53	84	62	46	62	9
Habitation: maison	82	115	60	73	90	65	45	48	46	51	32	6
Habitation: appartement	36	39	47	27	25	29	20	17	21	12	22	9
Magasin	36	19	31	23	23	15	20	21	12	25	16	10
Habitation: non précisée	10	8	10	20	6	7	11	7	9	7	4	2
Parking	11	6	8	5	11	5	5	11	6	4	8	1
Habitation: dépendances	17	12	3	6	8	6	3	2	2	1	6	1
Habitation: allée	26	10	4	6	3	2	3	1	3	3	3	1
Entreprise	19	13	4	4	3	4	3	3	2	6	1	
Habitation: garage	11	3	7	3	6	3	6	4	6	4	4	1
Inconnue	10	12	4	5	4	2	3	1	7	3	6	
Autre	2	7	8	10	2	4	4	5	8	3	3	
Horeca	5	1	2	2	4	7	3	3		2	4	
Institution d'enseignement	10	1	3	1	2	2	4	3	1	2	3	
Service public	6		2	1	8		1	3	2	3	1	
Service	4	1		3	2	3	2	5		2	1	1
Chantier	2	4	4	1	1		1	3	2	2	2	1
Maison de repos	2	4	3	2	3		1	2	1	1	2	
Culture et loisirs	3	1	4		2	2	2	1	3	1	1	
Bâtiment administratif	8	2		1		1		2	2	1		
Moyen de transport: voiture	1	1	1	3	2	3	2	1	1		2	
Station essence	1	3	3	3	1		1	1	1	3		
Terrain	1	3	5	1	1	1	1		2	1	1	
Banque / institution financière	1	2	2	1	2	3	1	1		1	1	
Stade	6	2	1	1	1	1						
Habitation: autre	1		2					3		1	1	
Infrastructure sportive	4		1		1		2					
Moyen de transport: autre		2	2		4							
Cimetière		1			1		1		1	1		
Médecin / dentiste / pharmacien	1	1	1	1							1	
Edifice religieux / lieu du culte	1			1								1
Hôpital					1	1						
Maison de débauche			1		1							
Moyen de transport: autobus / autocar					1					1		
Moyen de transport: camion				1								1
Total	486	391	343	300	338	216	198	232	200	187	187	44

FPF/DGR/DRI/BIPOL - Statistiques policières de criminalité (date de clôture: 22/09/2023)

Les données pour les années 2001 jusqu'à 2012 ne sont plus publiées mais restent disponibles sur demande auprès du service BIPOL.

Les données pour 2023 ne concernent que le 1er trimestre.



Dison

Dégradation de la propriété

	2000	2013	2014	2015	2016	2017	2018	2019	2020	2021	2022	2023
Voie publique	41	46	51	41	61	40	47	63	43	60	57	6
Habitation: résidence principale	42	42	39	38	19	36	28	41	29	26	33	13
Institution d'enseignement	13	6	4	12	8	7	4		1	6	2	
Parking	3	2	6	3	7	5	9	4	3	2	7	
Habitation: allée	10	3	1	2	3	1	2	4	3	1	1	1
Habitation: non précisée	1	3	1	1	3	4	4	6	2	4	2	1
Magasin	6	3			3	1	1	2	1	1		
Autre		1	2	2	2	1	1	2	3	2		1
Habitation: garage	3	2	3		1		1	1	2		3	
Terrain	1		2	4		1	1	1	1		4	
Entreprise	1	2	4		2	1	1				3	
Horeca			3	2	3	2		1		1	1	1
Habitation: dépendances	1	1	1	1			3		1	1		1
Habitation: jardin	1	1		1		1	1	3		1	1	
Habitation: résidence secondaire	2	1		1		1	1	1	1	1	1	
Infrastructure sportive	3			1		1	1	1				
Bâtiment administratif						1		1	2		2	
Culture et loisirs			1		1		3			1		
Service public	1			2						2		
Inconnue	2		1					1				
Stade			1	1			1			1		
Chantier	2	1										
Maison de repos					1		1			1		
Moyen de transport: autre			1						2			
Moyen de transport: voiture			1								2	
Station essence	1					1			1			
Banque / institution financière				1		1						
Cimetière				1			1					
Médecin / dentiste / pharmacien							2					
Service	1									1		
Aéroport		1										
Bureau de police			1									
Edifice religieux / lieu du culte	1											
Total	136	115	123	114	114	105	113	132	95	112	119	24

FPF/DGR/DRI/BIPOL - Statistiques policières de criminalité (date de clôture: 22/09/2023)

Les données pour les années 2001 jusqu'à 2012 ne sont plus publiées mais restent disponibles sur demande auprès du service BIPOL.

Les données pour 2023 ne concernent que le 1er trimestre.



Dison

Infractions contre l'intégrité physique

	2000	2013	2014	2015	2016	2017	2018	2019	2020	2021	2022	2023
Habitation	49	43	55	52	42	49	49	59	59	75	76	19
Voie publique	27	48	51	55	39	34	40	46	36	47	39	13
Institution d'enseignement	1	3	3	3	4	2	3		2	4	5	
Horeca	6		5	1	4	1	2			2	1	
Autre			2		2	3	1	2	2		4	
Inconnue	4	1				1	1	1	2	4	1	
Magasin			2	2	1	2		1	1	1		
Habitation: allée	2	1	1	1	1				1		1	1
Parking	1	2	1	1			1		1	1		
Culture et loisirs	1	1			2		1				1	
Entreprise				1	1	1		1			1	1
Habitation: jardin				1			2	1		1		
Infrastructure sportive	3										1	
Maison de repos	1				1			1			1	
Moyen de transport: autobus / autocar	1					1					1	1
Station essence					1	1			1			1
Terrain	2											1
Arrêt de bus / tram					1			1				
Service	1			1								
Stade		1									1	
Bâtiment administratif					1							
Bureau de police								1				
Edifice religieux / lieu du culte							1					
Maison de débauche											1	
Station de bus / métro et gare de chemin de fer										1		
Total	99	100	120	118	100	95	101	114	105	136	134	37

FPF/DGR/DR/BIPOL - Statistiques policières de criminalité (date de clôture: 22/09/2023)

Les données pour les années 2001 jusqu'à 2012 ne sont plus publiées mais restent disponibles sur demande auprès du service BIPOL.

Les données pour 2023 ne concernent que le 1er trimestre.

STATISTIQUES POLICIERES DE CRIMINALITE

LIEU DE PERPETRATION: COMMUNE

Dison

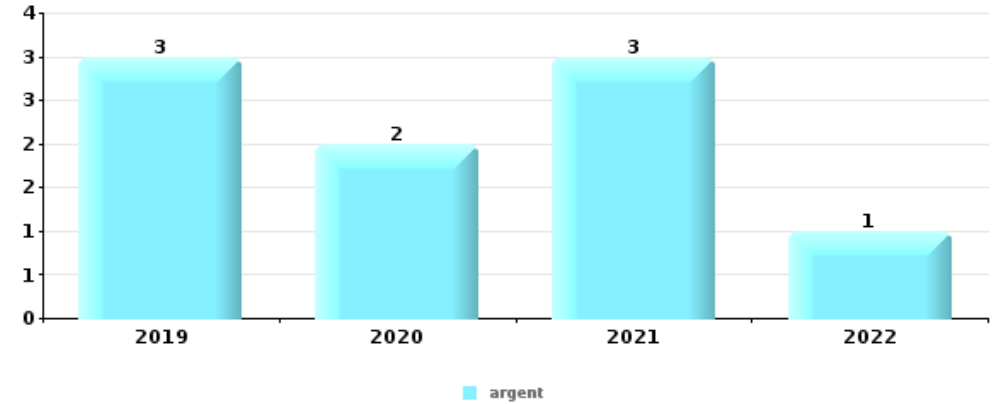
PARTIE V : OBJETS ET MOYENS DE TRANSPORT



Dison

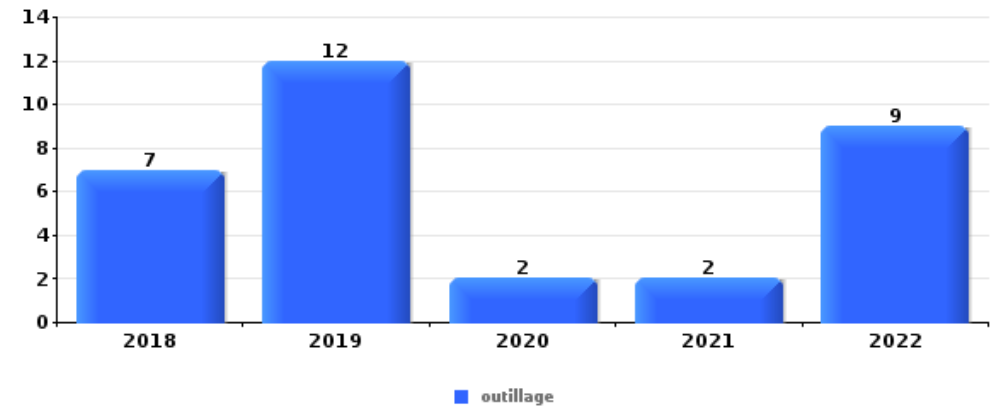
Vol à main armée

Top 5 Objets volés (sbd nombre de faits)		2018	2019	2020	2021	2022	2023
1	argent		3	2	3	1	
2	GSM et accessoires		3	2	2		
3	bijouterie / montre			1	1	1	
4	autre document officiel		1	1			
4	carte bancaire / carte de crédit		1	1			
4	carte d'identité / passeport			2			
4	tabac		1	1			



Vol dans ou sur un véhicule

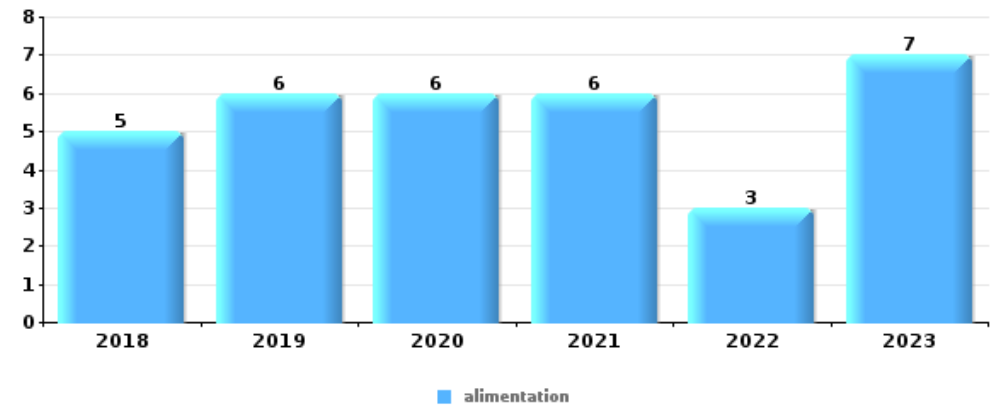
Top 5 Objets volés (sbd nombre de faits)		2018	2019	2020	2021	2022	2023
1	outillage	7	12	2	2	9	
2	carte bancaire / carte de crédit	2	6	1	3	8	1
3	permis de conduire	4	5	1	2	6	2
4	argent	1	6	1	3	6	
4	plaque d'immatriculation	1	2	3	6	5	





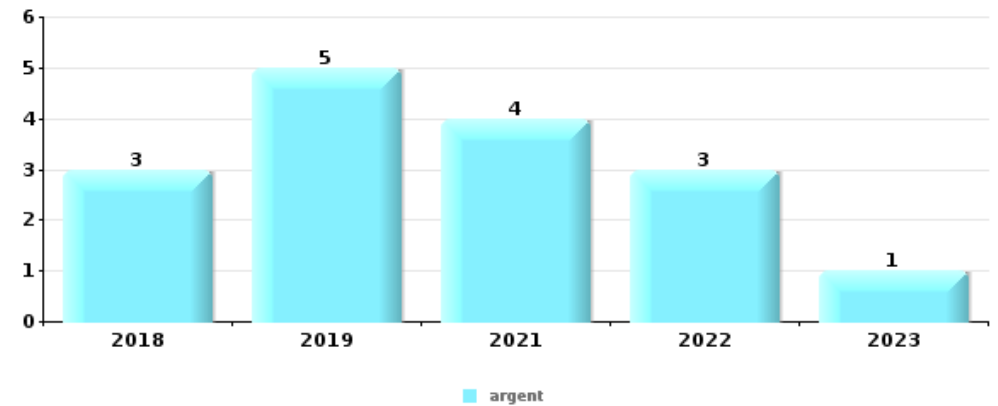
Vol à l'étalage

Top 5 Objets volés (sbd nombre de faits)		2018	2019	2020	2021	2022	2023
1	alimentation	5	6	6	6	3	7
2	parfum / produit de beauté	2	5		2	1	
3	outillage		2	1	1	4	1
4	vêtement				1		2
5	arme: autre arme		1				
5	ordinateur et accessoires				1		



Cambrilage ds entreprise ou commerce

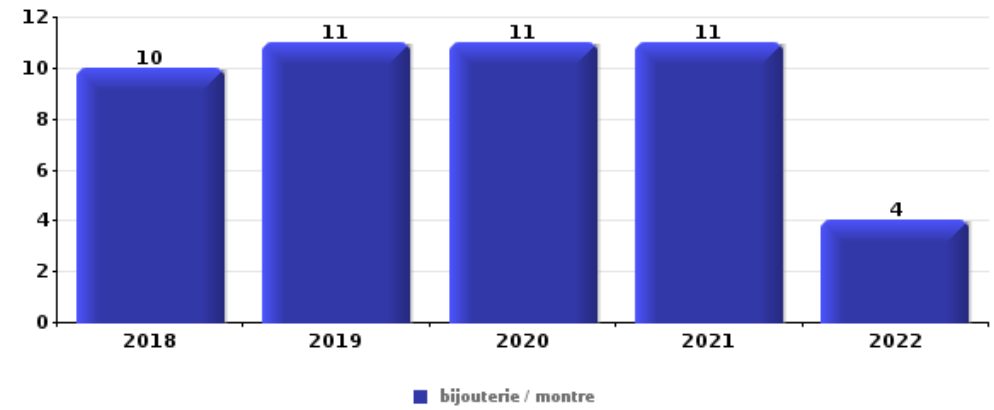
Top 5 Objets volés (sbd nombre de faits)		2018	2019	2020	2021	2022	2023
1	argent	3	5		4	3	1
2	coffre-fort / coffret (argent) / caisse	1	2		1	1	1
3	tabac		3			2	
4	outillage	1	1			1	
5	alimentation		1		1		
5	ordinateur et accessoires				1	1	
5	plaque d'immatriculation	1			1		





Cambrassage dans habitation

Top 5 Objets volés (sbd nombre de faits)		2018	2019	2020	2021	2022	2023
1	bijouterie / montre	10	11	11	11	4	
2	argent	13	7	5	7	6	
3	multimédia	8	2	9	5	11	1
4	ordinateur et accessoires	9	3	7	7	4	1
5	outillage	5	3	8	4	5	



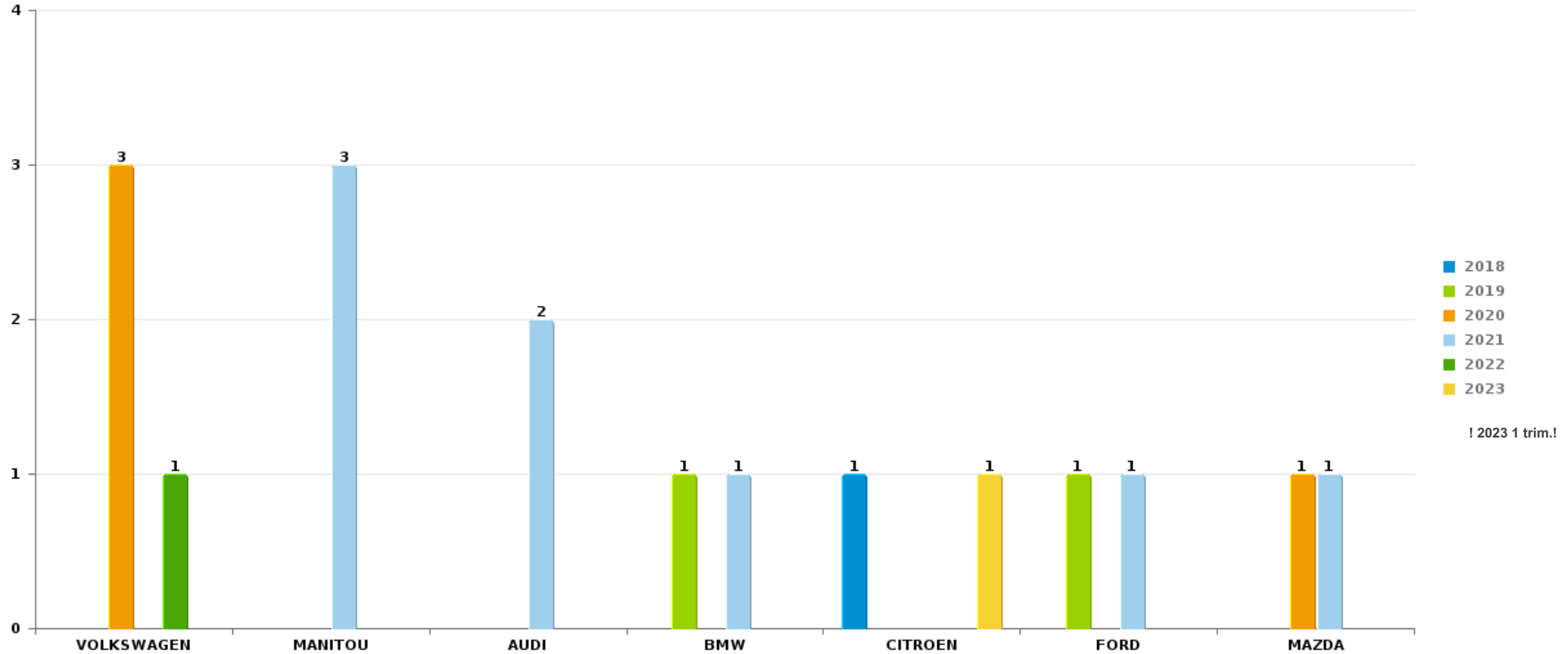
Remarque: en ce qui concerne les objets, aucun total n'est reproduit étant donné que plusieurs objets peuvent avoir été volés lors d'un même fait.



Dison

Vol de voiture

Nombre de voitures volées par marque (Top 5)



! 2023 1 trim.!

STATISTIQUES POLICIERES DE CRIMINALITE

LIEU DE PERPETRATION: COMMUNE

Dison

PARTIE VI : SUSPECTS



Partie 1: Niveau FAITS (comptage du nombre de faits pour lesquels un certain type de suspect est impliqué)

1.1. Nombre d'infractions selon le sexe des suspects identifiés (par catégorie principale)

Étant donné que, tant un suspect identifié masculin qu'un suspect identifié féminin peuvent être impliqués lors d'un même fait, il est possible que la somme des colonnes «Hommes» et «Femmes» soit supérieure à la valeur de la colonne «Total...» (voir également la note méthodologique)

Dison

2023

Catégorie principale / Sexe	Nombre total de faits avec au moins 1 suspect	Hommes	%	Femmes	%
Vol et extorsion	9	7	77,8%	3	33,3%
Drogues	6	3	50,0%	3	50,0%
Infr. contre l'intégrité physique	6	4	66,7%	1	16,7%
Ivresse et alcool	6	4	66,7%	2	33,3%
Législation sur les étrangers	6	5	83,3%	1	16,7%
Armes et explosifs	5	5	100,0%		
Infr. contre l'autorité publique	5	5	100,0%		
Infr. contre la sécurité publique	3	2	66,7%	1	33,3%
Dégradation de la propriété	2	1	50,0%	1	50,0%
Environnement	2	2	100,0%		
Code pénal social	1	1	100,0%		
Fraude	1	1	100,0%		
Infr. contre autres valeurs morales et sentiments	1	1	100,0%		
Infr. contre la liberté individuelle	1	1	100,0%		
Total	54	42	77,8%	12	22,2%





1.2. Nombre d'infractions selon le sexe des suspects identifiés (par figure criminelle)

Étant donné que, tant un suspect identifié masculin qu'un suspect identifié féminin peuvent être impliqués lors d'un même fait, il est possible que la somme des colonnes «Hommes» et «Femmes» soit supérieure à la valeur de la colonne «Total...» (voir également la note méthodologique)

Dison

2023

FC Vol moyen de transport

Figure criminelle / Sexe	Nombre total de faits avec au moins 1 suspect identifié	Hommes	%
Vol de voiture	1	1	100,0%
Total	PA	PA	PA

FC Cambriolage

Figure criminelle / Sexe	Nombre total de faits avec au moins 1 suspect identifié	Hommes	%	Femmes	%
Cambriolage dans habitation	2	2	100,0%	1	50,0%
Cambriolage dans bâtiment (total)	2	2	100,0%	1	50,0%
Total	PA	PA	PA	PA	PA

FC Vol autre

Figure criminelle / Sexe	Nombre total de faits avec au moins 1 suspect identifié	Hommes	%	Femmes	%
Vol à l'étalage	6	4	66,7%	2	33,3%
Total	PA	PA	PA	PA	PA

CRIMINALITE ENREGISTREE: SUSPECTS



FC Autre

Figure criminelle / Sexe	Nombre total de faits avec au moins 1 suspect identifié	Hommes	%	Femmes	%
Dégradation de voiture	1			1	100,0%
Rixe au couteau	1	1	100,0%		
Total	PA	PA	PA	PA	PA

PH Violence intrafamiliale (VIF)

Figure criminelle / Sexe	Nombre total de faits avec au moins 1 suspect identifié	Hommes	%	Femmes	%
VIF: physique, dans le couple	3	1	33,3%	1	33,3%
VIF: psychique, dans le couple	1	1	100,0%		
VIF: psychique, envers d'autres membres	1	1	100,0%		
Total	PA	PA	PA	PA	PA

PH Violence dans l'espace public

Figure criminelle / Sexe	Nombre total de faits avec au moins 1 suspect identifié	Hommes	%
Violence physique (voie publique)	4	4	100,0%
Violence psychique (voie publique)	1	1	100,0%
Violence psychique (endroit accessible au public)	1	1	100,0%
Total	PA	PA	PA



1.3. Nombre d'infractions selon l'âge des suspects identifiés (par catégorie principale)

Étant donné que, tant un suspect identifié mineur qu'un suspect identifié majeur peuvent être impliqués lors d'un même fait, il est possible que la somme des colonnes «Mineur» et «Majeur» soit supérieure à la valeur de la colonne «Total...» (voir également la note méthodologique)

Dison

2023

Catégorie principale / Âge	Nombre total de faits avec au moins 1 suspect identifié	Majeur	%
Vol et extorsion	9	9	100,0%
Drogues	6	6	100,0%
Infr. contre l'intégrité physique	6	6	100,0%
Ivresse et alcool	6	6	100,0%
Législation sur les étrangers	6	6	100,0%
Armes et explosifs	5	5	100,0%
Infr. contre l'autorité publique	5	5	100,0%
Infr. contre la sécurité publique	3	3	100,0%
Dégradation de la propriété	2	2	100,0%
Environnement	2	2	100,0%
Code pénal social	1	1	100,0%
Fraude	1	1	100,0%
Infr. contre autres valeurs morales et sentiments	1	1	100,0%
Infr. contre la liberté individuelle	1	1	100,0%
Total	54	54	100,0%



1.4. Nombre d'infractions selon l'âge des suspects identifiés (par figure criminelle)

Étant donné que, tant un suspect identifié mineur qu'un suspect identifié majeur peuvent être impliqués lors d'un même fait, il est possible que la somme des colonnes «Mineur» et «Majeur» soit supérieure à la valeur de la colonne «Total...»
(voir également la note méthodologique)

Dison

2023

FC Vol moyen de transport

Figure criminelle / Âge	Nombre total de faits avec au moins 1 suspect identifié	Majeur	%
Vol de voiture	1	1	100,0%
Total	PA	PA	PA

FC Cambriolage

Figure criminelle / Âge	Nombre total de faits avec au moins 1 suspect identifié	Majeur	%
Cambriolage dans habitation	2	2	100,0%
Cambriolage dans bâtiment (total)	2	2	100,0%
Total	PA	PA	PA

FC Vol autre

Figure criminelle / Âge	Nombre total de faits avec au moins 1 suspect identifié	Majeur	%
Vol à l'étalage	6	6	100,0%
Total	PA	PA	PA

FC Autre

Figure criminelle / Âge	Nombre total de faits avec au moins 1 suspect identifié	Majeur	%
Dégradation de voiture	1	1	100,0%
Rixe au couteau	1	1	100,0%
Total	PA	PA	PA

CRIMINALITE ENREGISTREE: SUSPECTS



PH Violence intrafamiliale (VIF)

Figure criminelle / Âge	Nombre total de faits avec au moins 1 suspect identifié	Majeur	%
VIF: physique, dans le couple	3	3	100,0%
VIF: psychique, dans le couple	1	1	100,0%
VIF: psychique, envers d'autres membres	1	1	100,0%
Total	PA	PA	PA

PH Violence dans l'espace public

Figure criminelle / Âge	Nombre total de faits avec au moins 1 suspect identifié	Majeur	%
Violence physique (voie publique)	4	4	100,0%
Violence psychique (voie publique)	1	1	100,0%
Violence psychique (endroit accessible au public)	1	1	100,0%
Total	PA	PA	PA



Partie 2: Niveau SUSPECTS-FAIT (comptage du nombre de combinaisons suspect-fait)

2.1. Nombre de suspects-fait selon le sexe des suspects identifiés (TOP 5 des catégories principales)

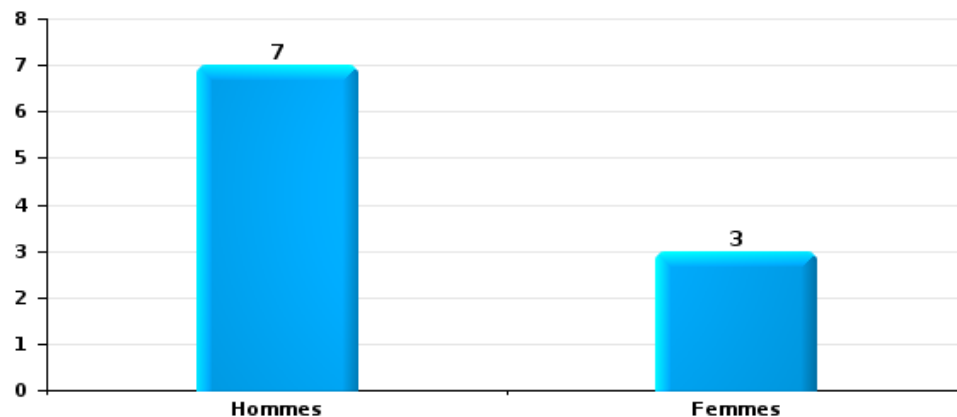
Lorsqu'un même suspect a commis plusieurs faits durant la période considérée, il est aussi comptabilisé plusieurs fois (voir également la note méthodologique)

Dison

2023

Vol et extorsion

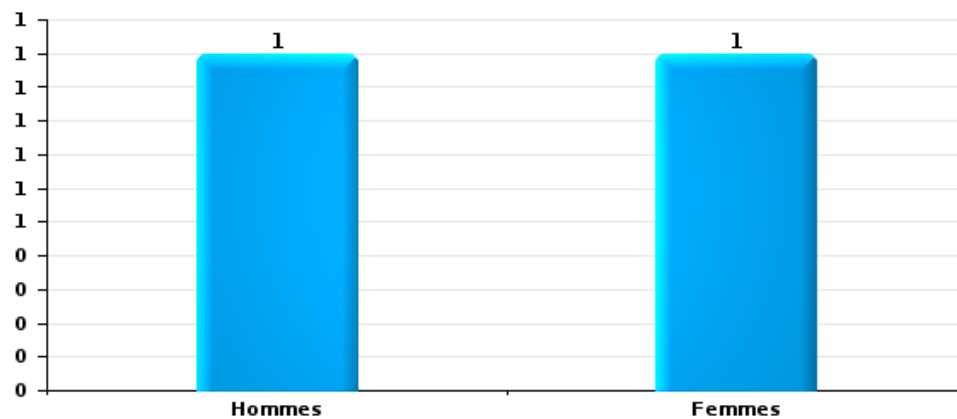
Nombre de suspects-fait selon le sexe





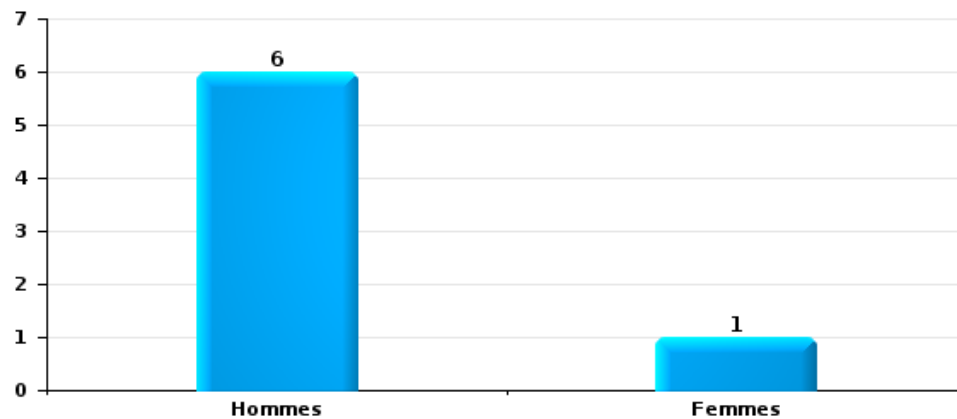
Dégradation de la propriété

Nombre de suspects-fait selon le sexe



Infr. contre l'intégrité physique

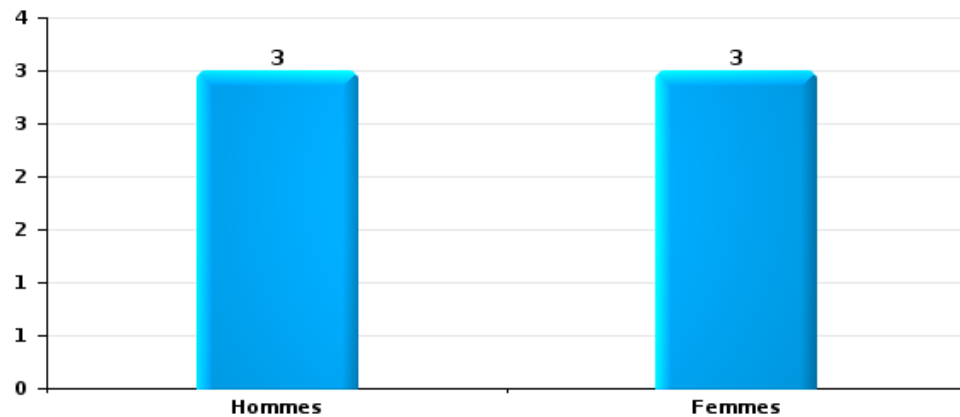
Nombre de suspects-fait selon le sexe





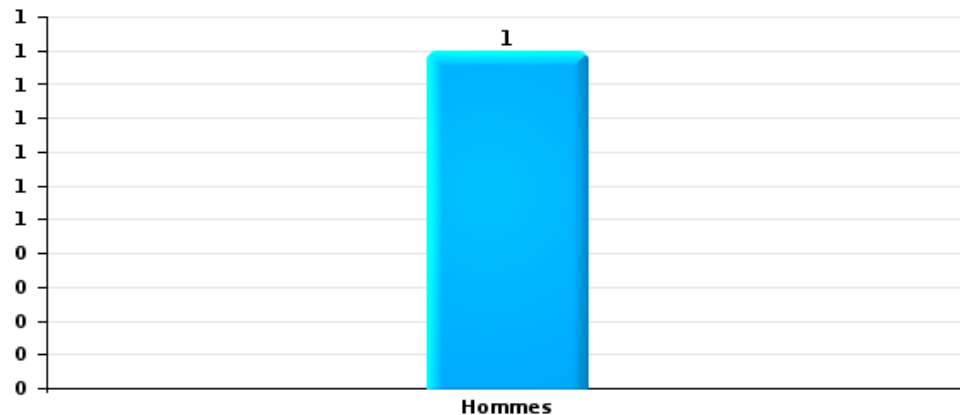
Drogues

Nombre de suspects-fait selon le sexe



Fraude

Nombre de suspects-fait selon le sexe





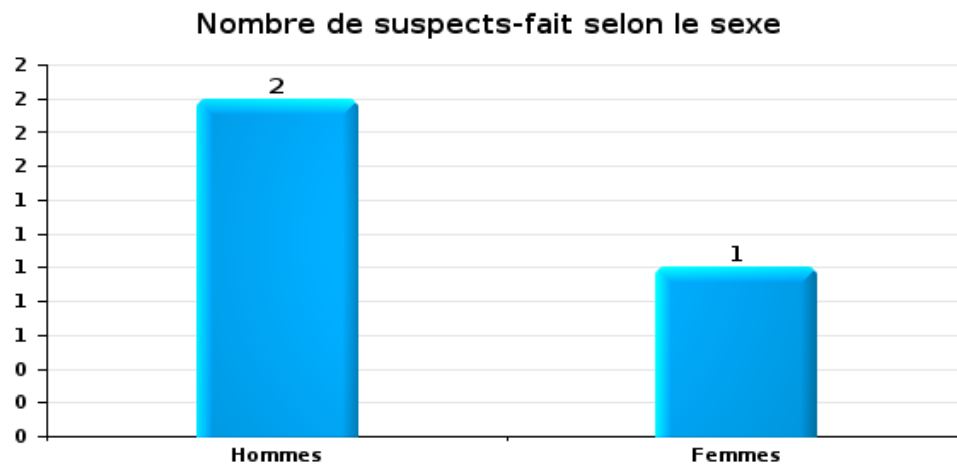
2.2. Nombre de suspects-fait selon le sexe des suspects identifiés (TOP 5 des figures criminelles)

Lorsqu'un même suspect a commis plusieurs faits durant la période considérée, il est aussi comptabilisé plusieurs fois (voir également la note méthodologique)

Dison

2023

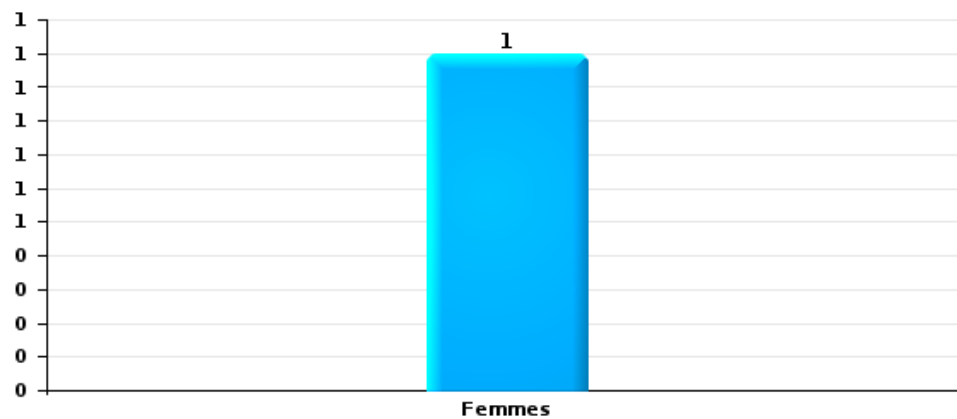
Cambriolage dans bâtiment (total)





Dégradation de voiture

Nombre de suspects-fait selon le sexe





2.3. Nombre de suspects-fait selon l'âge des suspects identifiés (TOP 5 des catégories principales)

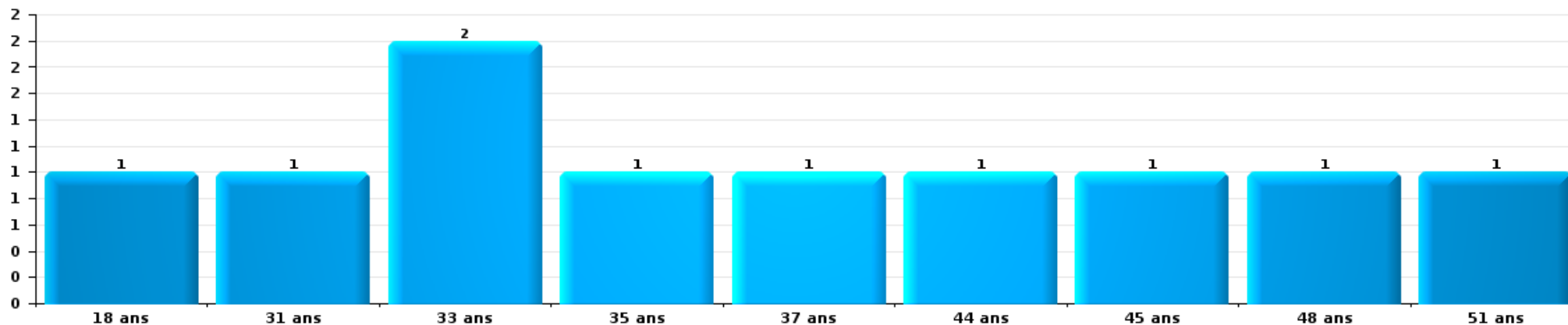
1) Lorsqu'un même suspect a commis plusieurs faits durant la période considérée, il est aussi comptabilisé plusieurs fois, qu'il ait le même âge ou non – 2) Les suspects au-dessous de 14 ans et à partir de 90 ans ne sont pas repris dans le tableau (voir également la note méthodologique)

Dison

2023

Vol et extorsion

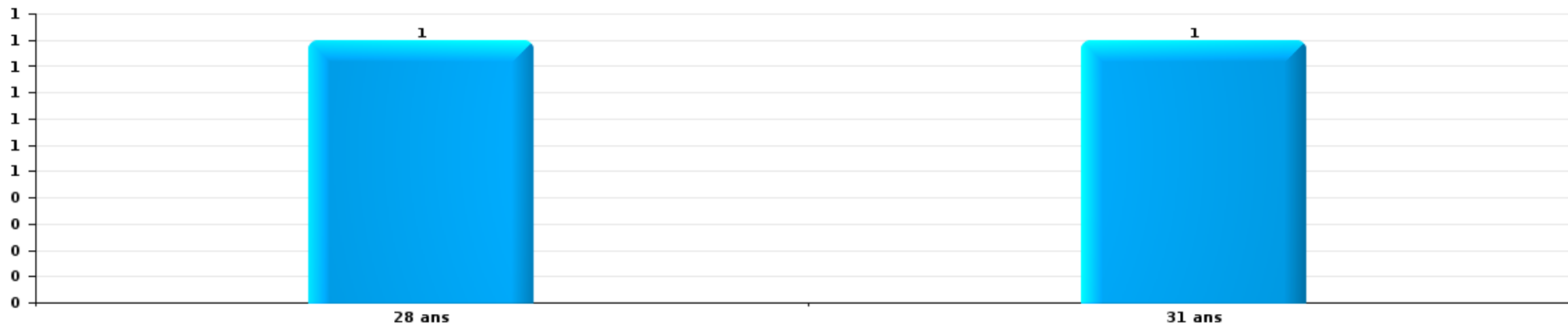
Nombre de suspects-fait par âge (chronologique)





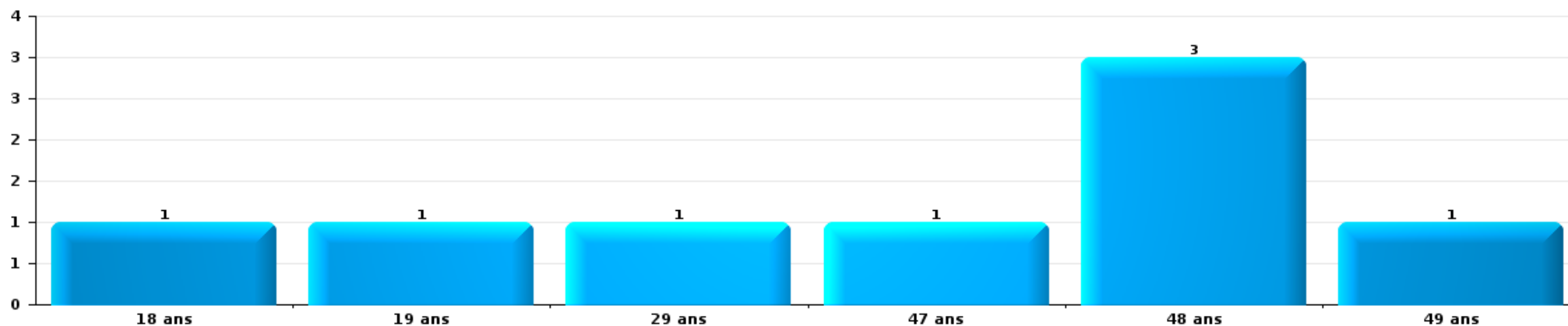
Dégradation de la propriété

Nombre de suspects-fait par âge (chronologique)



Infr. contre l'intégrité physique

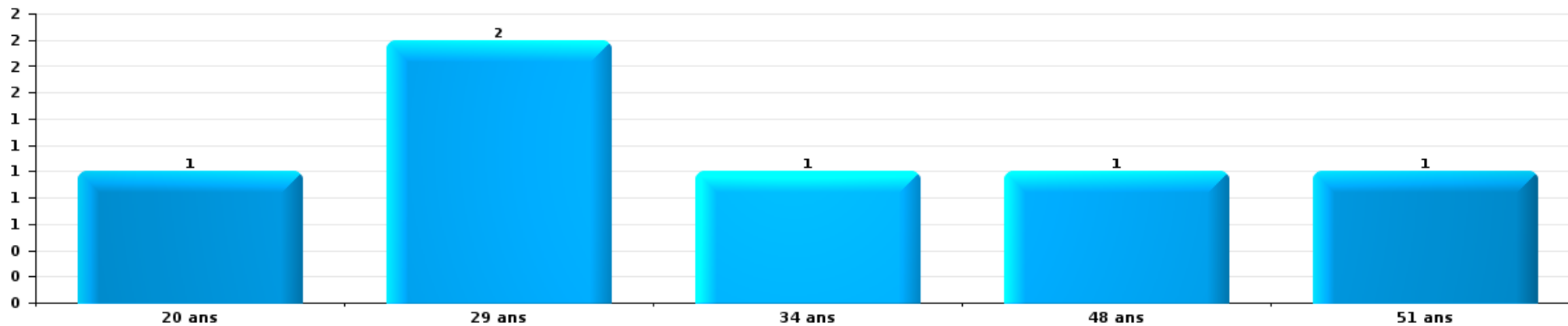
Nombre de suspects-fait par âge (chronologique)





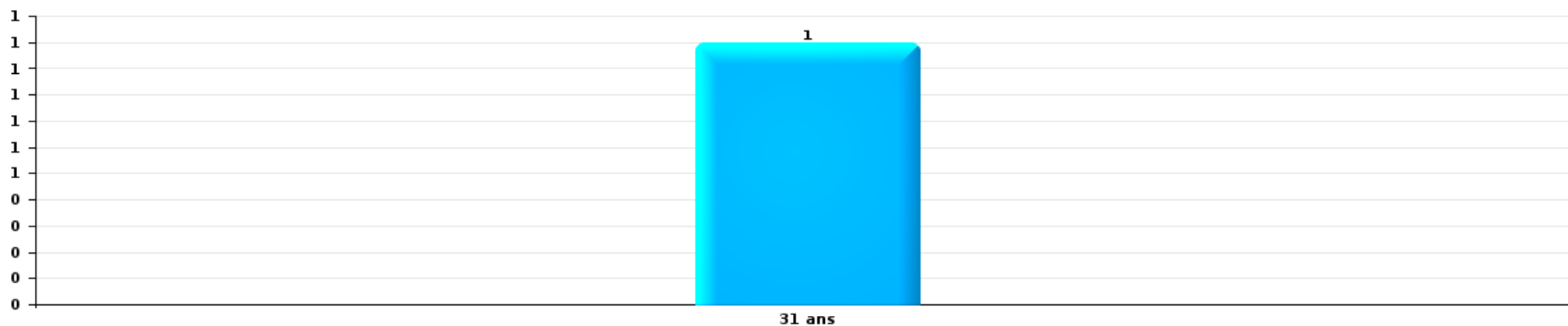
Drogues

Nombre de suspects-fait par âge (chronologique)



Fraude

Nombre de suspects-fait par âge (chronologique)





2.4. Nombre de suspects-fait selon l'âge des suspects identifiés (TOP 5 des figures criminelles)


1) Lorsqu'un même suspect a commis plusieurs faits durant la période considérée, il est aussi comptabilisé plusieurs fois, qu'il ait le même âge ou non – 2) Les suspects au-dessous de 14 ans et à partir de 90 ans ne sont pas repris dans le tableau (voir également la note méthodologique)

Dison

2023

Cambrilage dans bâtiment (total)

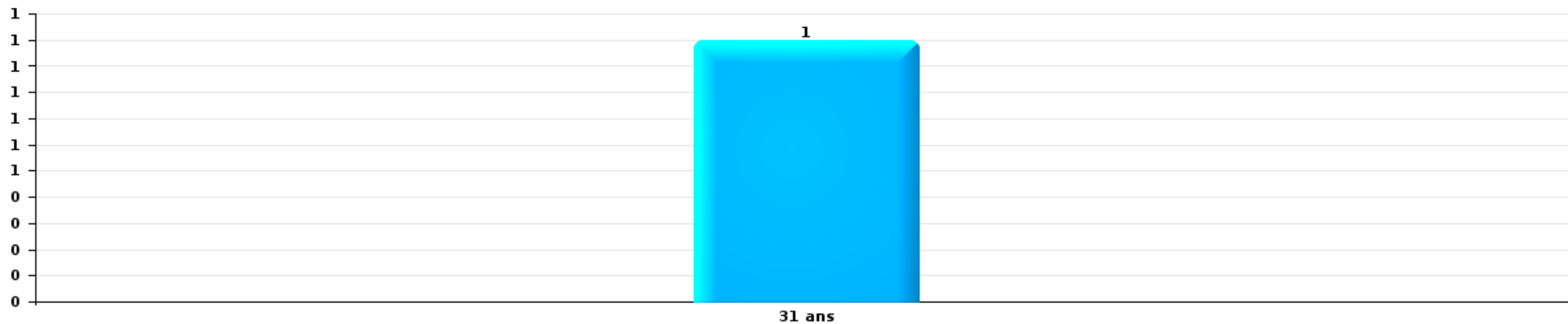
Nombre de suspects-fait par âge (chronologique)





Dégradation de voiture

Nombre de suspects-fait par âge (chronologique)



STATISTIQUES POLICIERES DE CRIMINALITE

LIEU DE PERPETRATION: COMMUNE

Dison

***ANNEXE I: DETAIL PAR CATEGORIE DE DELIT
CODE PENAL***

Infraction Code pénal

Infr. contre l'intégrité physique

			2000	2013	2014	2015	2016	2017	2018	2019	2020	2021	2022	2023
Assassinat	Infanticide (assassinat)	Tent.										1		
	Empoisonnement (assassinat)	Acc.				1								
	Autres	Tent.										1		
		Sous-total					1					2		
Meurtre	Parricide (meurtre)	Acc.			1									
	Infanticide (meurtre)	Tent.									1		1	
	Autres	Acc.			1		1							
		Tent.		2	2		1				6		1	
	Sous-total		2	2	2	1	1			6	1	1	1	
Torture et maltraitance	Torture	Acc.							1					
	Traitement inhumain	Acc.		1		1						1		
	Traitement dégradant	Acc.			1	1								
		Sous-total			1	1	2			1			1	
Coups et/ou blessures vol. en sphère familiale	Entre partenaires ou ex-partenaires	Acc.	12	26	26	32	24	22	26	35	39	45	41	14
	Lors d'un différend familial en général	Acc.	19											
	Par les parents envers un mineur	Acc.	2	1	5	3	4	4	6	6	2	7	4	2
	Envers les parents	Acc.	1	1	4	2			3	2	6	3	8	
	Envers d'autres ascendants directs ou collatéraux	Acc.		2		1		1	1	4	3	4	5	
	Sous-total	34	30	35	38	28	27	36	47	50	59	58	16	
Coups et/ou blessures vol. hors sphère familiale	Bagarres (=coups réciproques)	Acc.	4	13	15	17	13	11	13	17	10	15	23	5
	Coups envers fonctionnaire de police	Acc.	1		1				1	2		1		
	Envers un mineur par une pers. ayant autorité	Acc.		2	4	1	1	1	2	1	2	1	1	
	Envers un mineur qualité de l'auteur inconnue	Acc.	2	3	1	1	1	3	1	4	4	8	3	2
	Envers pers. vulnérable par pers. ayant autorité	Acc.								1				
	Envers pers. vulnérable (qualité auteur inconnue)	Acc.	1					1				1	1	
	Coups envers personnel transport public	Acc.						1					1	
	Coups envers personnel institut d'enseignement	Acc.			1	1	1	1	1					
	Non spécifié	Acc.	43	45	50	49	41	44	39	31	30	35	39	11
	Sous-total	51	63	72	69	57	62	57	56	56	46	61	68	18
Abstention coupable	Acc.			1							1			
	Sous-total			1							1			

Infr. contre l'intégrité physique

			2000	2013	2014	2015	2016	2017	2018	2019	2020	2021	2022	2023
Autres infr. volontaires. c/ l'intégrité phys.	Privation de soins à enfant ou personne vulnérable	Acc.	1											
	Délaissement d'enfant ou personne vulnérable	Acc.		1	1	1	1	1			2	2	3	
	Abandon d'enfant dans le besoin	Acc.	1	1			1	1	1				1	
	Administration substances nuisibles	Acc.					1				1			
	Empoisonnement de denrées	Acc.					1							
	Entrave méchante à la circulation	Acc.		1			2				1	2	5	2
	Voies de faits et violences légères	Acc.	6	2		2			2	1	1	1	1	1
	Sous-total		8	5	1	3	6	2	3	2	6	9	5	2
Infr. involontaires contre l'intégrité physique	Homicides involontaires	Acc.			1		1							
	Coups et/ou blessures involontaires	Acc.	4		1	1	2	1	2				1	
	Abstention d'entretien enfant/personne vulnérable	Acc.				1				1				
	Morsure de chien	Acc.	1		6	3	2	2	2	2	1	2	2	1
	Non spécifié	Acc.	1											
	Sous-total		6	8	5	5	5	3	4	3	1	3	2	1
	Total		99	100	120	118	100	95	101	114	105	136	134	37

Infr. contre la liberté individuelle

		2000	2013	2014	2015	2016	2017	2018	2019	2020	2021	2022	2023
Prise d'otages	Acc.											1	
	Sous-total											1	
Enlèvement de mineur ou personne vulnérable	Enlèvement parental	Acc.				1		1		1		1	
		Tent.				1							
	Autre enlèvement	Acc.	1		1	1	1		1				1
		Tent.					1	2					
	Sous-total	1	1	1	3	2	3	1	1	1	1	1	
Détenition par un particulier	Acc.	1	1	2		2	2	2	2		1		
	Sous-total	1	1	2		2	2	2	2		1		
	Total	2	2	2	1	5	4	5	3	1	1	2	1

Infr. contre les mœurs

			2000	2013	2014	2015	2016	2017	2018	2019	2020	2021	2022	2023	
Viol n'ayant pas causé la mort	Victime < 10a	Acc.	1	1	1			3	2			2			
	Victime 10a - 14a	Acc.		1	1					2	1	2			
	Victime 14a - 16a	Acc.		2	2	2				2		2			
		Tent.	1												
	Victime 16a - 18a	Acc.		1					2				1		
		Acc.		2	1	2	4	2	3	1	2	4	1		
	Victime majeure	Tent.							1				1		
Victime âge inconnu	Acc.									1					
	Sous-total		2	7	5	5	4	5	8	6	3	12	1		
Viol avec conséquence inconnue		Acc.		1					1						
		Tent.											1		
	Sous-total			1					1				1		
Viol n'ayant pas causé la mort (nvCPS)	Victime < 16a	Acc.										2	1		
	Victime 16a - 18a	Acc.										1	1		
	Victime majeure	Acc.											2		
	Sous-total											3	4		
Attentat à la pudeur avec violence / menace	Victime < 16a	Acc.				1				1	3	1			
		Tent.								1					
	Victime majeure	Acc.			1			1	1		1				
	Sous-total			1	1		1	1	2	4	1				
Attentat à la pudeur sans violence / menace	Victime < 16a	Acc.		3	1	1	1	4	1	2	2	3			
	Victime 16a - 18a	Acc.											1		
	Victime âge inconnu	Acc.						1				1			
	Sous-total		3	1	1	1	5	1	2	2	4	1			
Atteinte intégrité sexuelle sans mort (nvCPS)	Victime < 16a	Acc.											4	2	
	Victime 16a - 18a	Acc.											2		
	Victime majeure	Acc.										1	1		
	Sous-total											1	7	2	
Pornographie infantile	Détention	Acc.		1				1			1		1		
	Distribution	Acc.		1		3	1			3	1	2			
	Accès pornographie infantile via technologie	Acc.								1	1				
	Non spécifié	Acc.				1									
	Sous-total		2		4	1	1		4	3	2	1			
Incitation à la débauche	Victime mineure	Acc.				1			1	1		1			
		Sous-total				1			1	1		1			
Exploitation de la débauche d'autrui	Victime mineure	Acc.			1										
		Sous-total			1										
Outrage public aux bonnes mœurs	Actions (exhibitionnisme, etc.)	Acc.			1	1	1		4	2		1	1		
	Ecrits, images, objets	Acc.	1					1	1	1	1				
		Sous-total	1		1	1	1	1	5	3	1	1	1		

Infr. contre les mœurs

			2000	2013	2014	2015	2016	2017	2018	2019	2020	2021	2022	2023
Voyeurisme	Observation/enregistrement de nudité ou intimité	Acc.							1			1		
	Diffusion enregistrement nudité ou intimité	Acc.						2	1	4	2		1	
		Sous-total						2	2	4	2	1	1	
Diffusion de contenu à caractère sexuel (nvCPS)	Victime 16a - 18a	Acc.											1	
		Sous-total											1	
Diffusion contenu sex. but méchant/lucrat. (nvCPS)	Victime < 16a	Acc.												1
		Sous-total												1
Grooming (contact par ICT avec mineur < 16 ans)		Acc.						1					1	
		Sous-total						1					1	
Images d'abus sexuels de mineurs (nvCPS)	Production/diffusion images abus sexuels (nvCPS)	Acc.											2	
	Détention/acquisition images abus sexuels (nvCPS)	Acc.											1	
		Sous-total											3	
		Total	3	13	9	13	7	16	19	22	15	26	22	3

Infr. contre autres valeurs morales et sentiments

			2000	2013	2014	2015	2016	2017	2018	2019	2020	2021	2022	2023
Harcèlement	Harcèlement par téléphone (OLD)	Acc.	2											
		Acc.	6	46	53	40	41	42	42	59	56	71	75	12
	Sous-total	8	46	53	40	41	42	42	59	56	71	75	12	
Violation du secret professionnel		Acc.					1							
		Sous-total					1							
Atteinte à l'honneur	Calomnie et diffamation	Acc.	3	8	13	9	6	8	13	13	17	16	18	1
	Déclaration calomnieuse	Acc.			1			1			2		2	1
	Imputation calomnieuse	Acc.				1	4			1				
	Divulgation méchante	Acc.				1	1				1		1	
	Injures (Délit)	Acc.		6	1	1	1		2	2	4	4	7	1
	Sous-total	3	14	15	11	12	10	15	16	24	20	28	3	
Vie privée	Violation de domicile par un particulier	Acc.	10	2	2	9	3	5	4	6	4	4	5	1
		Tent.	1											
	Violation du secret des lettres	Acc.				1	1							
	Sous-total	11	2	2	10	4	5	4	6	4	4	5	1	
Tapage nocturne		Acc.	5	4	3		5	2		2	7	4	5	
		Sous-total	5	4	3		5	2		2	7	4	5	
Abus faiblesses de personnes		Acc.			2	1					1		1	
		Sous-total			2	1					1		1	
Vie privée mineur: publication débats Justice		Acc.								1				
		Sous-total								1				
Occupation bien d'autrui (squatter)	Pénétrer / occuper / séjourner (bien non habité)	Acc.							1	1			1	
		Sous-total							1	1			1	
Total			27	66	75	62	63	59	62	85	92	99	115	16

Infr. relative au statut juridique de l'enfant

			2000	2013	2014	2015	2016	2017	2018	2019	2020	2021	2022	2023
Non-représentation d'enfants	Par les parents	Acc.	13	1	4	4	3	3	8	11	4	7	8	2
	Par une personne qui en a la charge	Acc.				1						1		
		Sous-total	13	1	4	4	4	3	8	11	4	8	8	2
		Total	13	1	4	4	4	3	8	11	4	8	8	2

Vol et extorsion

				2000	2013	2014	2015	2016	2017	2018	2019	2020	2021	2022	2023	
Vol avec circ. aggr.	Avec violence	Acc.	6	6	8	9	9	5	3	8	7	6	3			
		Tent.	1	1	2	1	3	2					2			
	Sans violence	Acc.	188	159	104	112	125	88	64	70	48	49	60			9
		Tent.	77	60	47	58	48	35	29	35	40	34	26			10
		Sous-total	272	226	161	180	185	130	96	113	95	89	91		19	
Vol sans circ. aggr.	Avec violence	Acc.	1	3	4	2	6	1	2	5	1	2	2		1	
		Tent.	1		1			1								
	Sans violence, Vol à la tire	Acc.	3	8	6	6	5	2	3	3	5	2	4		1	
		Tent.				1										
	Sans violence, Vol d'usage	Acc.	1		1		1	2		1		1				
	Sans violence, Vol domestique	Acc.	2	4	1	4	1	2	6	5		1	1			
	Sans violence	Acc.	125	135	154	95	134	71	86	98	89	89	85		20	
		Tent.	1	3	7	4	1	3	2		2	1	2			
		Sous-total	134	153	174	112	148	81	100	112	97	96	94		22	
Vol non spécifié		Acc.	60	5	1	2	1			1	4		1			
		Tent.	19													
		Sous-total	79	5	1	2	1			1	4		1			
Extorsion		Acc.		2	3	3	1	1	1	2	2	1			2	
		Tent.		5	4	3	3	4	1	4	2	1	1		1	
		Sous-total		7	7	6	4	5	2	6	4	2	1		3	
Fabrication de fausses clefs		Acc.	1													
		Sous-total	1													
		Total	486	391	343	300	338	216	198	232	200	187	187		44	

Fraude

		2000	2013	2014	2015	2016	2017	2018	2019	2020	2021	2022	2023
Blanchiment d'argent	Acc.				1				1	4	2	3	1
	Sous-total				1				1	4	2	3	1
Recel	Recel simple	Acc.	2	3	1	1	5		6	7		2	1
	Recel qualifié	Acc.		1		1							
	Non spécifié	Acc.		1									
	Sous-total	2	5	1	2	5	2	6	7		2	1	
Grivèlerie	Carburant / lubrifiant	Acc.	5	2	1	3	3		1			2	
	Boissons et aliments	Acc.									1		
	Voiture de location	Acc.							1		1	1	
	Sous-total	5	2	1	3	3		2		2	3		
Détournement et destruction frauduleuse	Cel frauduleux	Acc.	17	3	2	2	2		1	2	4	1	5
	D'objets saisis	Acc.								1			
	Non spécifié	Acc.	2	2	1			2			1	1	
	Sous-total	19	5	3	2	2		3	2	5	2	6	1
Escroquerie	Fraude par internet	Acc.		10	5	4	10	11	21	19	31	44	73
		Tent.		3	3	2	2	2	3	4	2	2	3
	Escroquerie sans internet	Acc.		11	7	9	11	7	11	7	7	7	16
		Tent.		1	1	1	2		5	1	1		1
	Non spécifié	Acc.	5										
	Tent.	4											
	Sous-total	9	25	16	16	25	20	40	31	41	53	93	20
Tromperie	Marchandises vendues / travail fourni	Acc.					2			1	1		
	Sous-total						2			1	1		
Abus de confiance et infr. apparentées	Abus de confiance	Acc.	10	8	13	8	7	4	11	8	12	5	9
	Abus des faiblesses	Acc.	1		4	2	4		1	1		2	2
	Sous-total	11	8	17	10	11	4	12	9	12	7	11	2
Abus de biens sociaux	Par des A.S.B.L.	Acc.		1									
	Sous-total		1										
Infr. liées à l'insolvabilité	Non spécifié	Acc.		3	2								
	Sous-total		3	2									
Chèques sans provision		Acc.	1										
	Sous-total	1											
	Total	47	49	39	33	43	31	55	51	70	67	118	25

Dégradation de la propriété

			2000	2013	2014	2015	2016	2017	2018	2019	2020	2021	2022	2023
Incendie volontaire	Dans lieu habité (de jour)	Acc.				1	1		1					1
	Dans lieu habité (de nuit)	Acc.		1	1		1		2	1	1	2		
	Dans un autre lieu (de jour)	Acc. Tent.	4		2	1		2		1	2		3	
	Dans un autre lieu (de nuit)	Acc.	1	2		2	4	3	6	6	6	2	3	3
	Dans un autre lieu (moment indéterminé)	Acc.				1							1	
	Sous-total		5	3	3	5	6	5	9	9	9	4	7	4
Incendie involontaire		Acc.	7	6	4	2	2	2	2	5	5	7	8	2
	Sous-total		7	6	4	2	2	2	2	5	5	7	8	2
Destruction, dénaturation, dégradation	Avec circ. aggr.	Acc.	54			1		1	2		1			
		Tent.	1											
	Non spécifié	Acc.	3		1								1	
		Tent.	1											
	Sous-total		59	1	1	1	2	1	2	1	1			
Vandalisme	Sur véhicules	Acc.	27	48	58	39	64	37	44	61	45	48	61	6
	Sur autres biens mobiliers	Acc.	8	12	10	11	7	10	9	10	4	6	5	3
	Graffitis	Acc.	3	2	7	8	5	3	1	4	1	3	1	
	Autres détériorations sur biens immobiliers	Acc.	23	40	37	48	28	46	46	42	30	43	37	9
	Dégradation de clôture	Acc.	4	4	3		2	1		1				
	Sous-total		65	106	115	106	106	97	100	118	80	100	104	18
	Total		136	115	123	114	114	105	113	132	95	112	119	24

Infr. contre la Sécurité de l'Etat

			2000	2013	2014	2015	2016	2017	2018	2019	2020	2021	2022	2023
Terrorisme	Groupe terroriste	Acc.				4	1	1						
	Diffuser un message qui incite au terrorisme	Acc.									1			
		Sous-total				4	1	1			1			
		Total				4	1	1			1			

Infr. contre la sécurité publique

		2000	2013	2014	2015	2016	2017	2018	2019	2020	2021	2022	2023
Association de malfaiteurs	Acc.	4			1			1	1				
	Sous-total	4			1			1	1				
Evasion de prisonniers	Evasion simple Acc.			1									
	Non-respect surveillance électronique Acc.		1	4	2		1	4	3	2	4	3	3
	Non spécifié Acc.	1									1		
	Sous-total	1	1	5	2		1	4	3	2	5	3	3
Menaces	Menace d'attentat Acc.									3			
	Verbales Acc.	58	22	30	34	19	30	22	36	33	29	40	12
	Ecrites Acc.	4	11	10	9	3	13	9	11	12	11	13	4
	Par gestes, emblèmes Acc.	11	6	16	11	7	12	11	17	18	15	19	7
	Alerte à la bombe Acc.		1		1								
	Non spécifié Acc. Tent.	5 1	1							1		1	
	Sous-total	79	41	56	55	29	55	42	64	67	55	73	23
	Total	84	42	61	58	29	56	47	68	69	60	76	26

Infr. contre l'autorité publique

		2000	2013	2014	2015	2016	2017	2018	2019	2020	2021	2022	2023
Violence c/ personnes investies autorité publique	Acc.		1		1			1			2	1	
	Sous-total		1		1			1			2	1	
Rébellion	Rébellion armée	Acc.		1	1	1	2			1		1	1
	Rébellion non armée	Acc.	5	6	13	3	3	4	2	6	2	5	2
	Non spécifié	Acc.	1					1		1			
	Sous-total	5	6	7	14	4	5	5	2	8	2	6	3
Outrages	Acc.	3	10	7	9	2	1	9	5	9	8	5	2
	Sous-total	3	10	7	9	2	1	9	5	9	8	5	2
Autres infractions	Bris de scellés	Acc.		2		2	1			1	3		
	Sous-total	1		2		2	1			1	3		
	Total	9	17	16	24	8	7	15	7	18	15	12	5

Infr. contre la foi publique

			2000	2013	2014	2015	2016	2017	2018	2019	2020	2021	2022	2023
Faux en écritures	Faux en écritures	Acc.	1	7	2	4	5	3			4	1		
	Usage de faux en écrit. et écrit. falsifiées	Acc.	2	5	3	2	5	2	5	1	5	2	2	
		Sous-total	3	12	5	6	10	5	5	1	9	3	2	
Usurpation	Immixtion dans fonctions publiques	Acc.		1						1				
	De fonctions	Acc.		2	2					1	1			
	De nom	Acc.	1	7	4	10	5	7	6	9	5	6	15	1
		Sous-total	1	10	6	10	5	7	6	11	6	6	15	1
Contrefaçon / falsification	Contrefaçon	Acc.		1	2	13		1	3	1	2	2	1	
	Falsification	Acc.		1	1	1	1		2	1	2		1	
	Non spécifié	Acc.				1								
		Sous-total		2	3	14	2	1	5	2	4	2	2	
Fausses monnaies	Emission	Acc.									1			
	Autres	Acc.	1			2								
		Sous-total	1			2					1			
Faux en justice	Fausses déclarations	Acc.		1	1	1		1						
		Sous-total		1	1	1		1						
		Total	5	25	15	33	17	14	16	14	20	11	19	1



Dison

Infraction Code pénal

Infr. contre la famille

		2000	2013	2014	2015	2016	2017	2018	2019	2020	2021	2022	2023
Abandon de famille	Acc.	1						1					
	Sous-total	1						1					
Refus du droit aux relations personnelles	Acc.	43	14	44	17	7	16	12	15	13	25	20	6
	Sous-total	43	14	44	17	7	16	12	15	13	25	20	6
Non-acquittement pension alimentaire	Acc.	5	9	3	5	2	1				2	1	
	Sous-total	5	9	3	5	2	1				2	1	
Mariage forcé	Acc.		1							1			
	Sous-total		1							1			
Non spécifié	Acc.			1									
	Sous-total			1									
	Total	49	24	48	22	9	17	13	15	14	27	21	6

Criminalité informatique

		2000	2013	2014	2015	2016	2017	2018	2019	2020	2021	2022	2023
Hacking	Acc.			1	6	1	2	1	2	3	4	1	
	Tent.									1			
	Sous-total			1	6	1	2	1	2	4	4	1	
Faux en informatique	Acc.		2	1	1	1	2	1	2	3		1	
	Sous-total		2	1	1	1	2	1	2	3		1	
Fraude informatique	Acc.		8	4	10	6	4	9	14	23	12	33	5
	Tent.				3	1	1		1				
	Sous-total		8	4	13	7	5	9	15	23	12	33	5
Sabotage	Acc.		1		1			1					1
	Sous-total		1		1			1					1
	Total		11	6	21	9	9	12	19	30	16	35	6



Exercice illégal de l'autorité publique

		2000	2013	2014	2015	2016	2017	2018	2019	2020	2021	2022	2023
Violation de domicile par fonctionnaire public	Acc.				1								
	Sous-total				1								
Abus de l'autorité	Acc.				1								
	Sous-total				1								
Ministres des cultes	Acc.						1						
	Sous-total						1						
	Total				2		1						

Marchand de sommeil

		2000	2013	2014	2015	2016	2017	2018	2019	2020	2021	2022	2023
Sans circ. aggr.	Acc.			1		2					1		
	Sous-total			1		2					1		
Avec circ. aggr.	Acc.										1		
	Sous-total										1		
	Total			1		2					2		

Exploitation de la mendicité

		2000	2013	2014	2015	2016	2017	2018	2019	2020	2021	2022	2023
Exploitation de la mendicité d'autrui	Acc.										1		
	Sous-total										1		
	Total										1		

Traite des êtres humains

		2000	2013	2014	2015	2016	2017	2018	2019	2020	2021	2022	2023
Exploitation économique	Acc.		1				1				1		
	Sous-total		1				1				1		
	Total		1				1				1		



Contravention Code pénal

		2000	2013	2014	2015	2016	2017	2018	2019	2020	2021	2022	2023
Injures (Contravention)	Acc.	14											
	Sous-total	14											
Destruction d'animaux (Contravention)	Acc.	1											
	Sous-total	1											
Autres contraventions CP	Acc.	9										1	
	Sous-total	9										1	
		Total										1	

STATISTIQUES POLICIERES DE CRIMINALITE

LIEU DE PERPETRATION: COMMUNE

Dison

***ANNEXE II: DETAIL PAR CATEGORIE DE DELIT
LOIS SPECIALES***



Dison

Infraction Lois spéciales

Drogues

			2000	2013	2014	2015	2016	2017	2018	2019	2020	2021	2022	2023
Détention		Acc.	3	29	22	43	41	39	60	48	51	45	28	5
		Sous-total	3	29	22	43	41	39	60	48	51	45	28	5
Usage	Usage en groupe	Acc.	2											
		Tent.	1											
	Usage individuel	Acc.	1											
	Faciliter l'usage	Acc.		1	1				1			1		
	Incitation à l'usage	Acc.							2					
	Désordre, scandale ou danger dans un espace public	Acc.									1			
	Non spécifié	Acc.			1									
		Sous-total	4	1	2				3		1	1		
Importation et exportation		Acc.	6	6	2	3	5		3	3	1			
		Sous-total	6	6	2	3	5		3	3	1			
Fabrication		Acc.		1	2	7	1	2	1	3	2	3	1	
		Sous-total		1	2	7	1	2	1	3	2	3	1	
Commerce		Acc.	2	2	7	7	6	7	5	3	9	10	11	2
		Sous-total	2	2	7	7	6	7	5	3	9	10	11	2
Autres		Acc.		1						1				
		Tent.	1											
		Sous-total	1	1						1				
		Total	16	40	35	60	53	48	72	58	64	59	40	7



Législation sur les étrangers

			2000	2013	2014	2015	2016	2017	2018	2019	2020	2021	2022	2023	
Transmigration illégale	Mariages simulés/blancs sans récompense/contrainte	Acc.		18	11	5						1	1		1
		Tent.			2										
	Cohab. légale de complais. sans récompense/contr.	Acc.			1	3									
	Accès au territoire	Acc.	2	1		2	6	3	3	3	5	2	1		2
	Séjour	Acc.	3	12	22	9	9	8	5	12	7	20	10		4
	Inscription au registre des étrangers	Acc.	1	1											
		Sous-total	6	32	36	19	15	11	8	15	13	23	11	7	
Mariages simulés/blancs avec récompense/contrainte	Se faire rétribuer	Acc.						1							
		Sous-total						1							
Trafic d'êtres humains		Acc.						1				1			
		Sous-total						1				1			
Aide au séjour illégal		Acc.		1	1	1					1				
		Sous-total		1	1	1					1				
Autres		Acc.			1										
		Sous-total			1										
		Total	6	33	38	20	15	13	8	15	14	24	11	7	



Environnement

			2000	2013	2014	2015	2016	2017	2018	2019	2020	2021	2022	2023
Déchets	Transport de déchets	Acc.		6										
	Déchets par professionnel	Acc.		1				1	2	1				
	Déchets par particulier	Acc.		10	8	10	10	4	6	7	5	7		2
	Déchets par personne indéterminée	Acc.	1											
	Déchets: permis/autorisation	Acc.		1										
	Non spécifié	Acc.	1											
		Sous-total	2	18	8	10	10	5	8	8	5	7		2
Feux d'artifice		Acc.							1					
		Sous-total							1					
Autres que déchets	Urbanisme	Acc.					1							
	Bruit	Acc.		1	1									
	Pollution de l'eau	Acc.					1							
	Pollution de l'air	Acc.			1				1	1				
	Pollution du sol	Acc.			1			1						
		Sous-total		1	3		2	1	1	1				
Biodiversité / Faune et flore	Bien-être animal	Acc.	2	2	2		1	2	1	3	2			3
		Tent.									1			
	Permis / autorisation animaux	Acc.		1	1						1	1		
		Sous-total	2	3	3		1	2	1	3	4	1	3	1
		Total	4	22	14	10	13	8	11	12	9	8	3	3



Armes et explosifs

			2000	2013	2014	2015	2016	2017	2018	2019	2020	2021	2022	2023
Détention illégale	Arme à feu	Acc.		1	4	2	3	3	2	9	4	1		1
	Arme blanche ou non à feu	Acc.		6	9	5	3	3	7	7	6	6	6	2
	Munition	Acc.				1	1		1	1	1	1		1
	Non spécifié	Acc.					2	1	1					
		Sous-total		7	13	8	9	7	11	17	11	8	6	4
Port / transport illégal	Arme à feu	Acc.			2			2						1
	Arme blanche ou non à feu	Acc.		11	7	10	6	8	10	11	11	8	7	2
	Non spécifié	Acc.	4	1										
		Sous-total	4	12	9	10	6	10	10	11	11	8	8	2
Commerce illégal	Arme à feu	Acc.							1					
		Sous-total							1					
Explosifs		Acc.		1			1					1		
		Sous-total		1			1					1		
Autre	Mesures de sécurité	Acc.							1					
	Défaut signalement vol ou perte	Acc.				1								
	Import / export / transit à un usage militaire	Acc.				1								
		Sous-total				2			1					
		Total	4	20	22	20	16	17	23	28	23	16	14	6

Protection de la personne

			2000	2013	2014	2015	2016	2017	2018	2019	2020	2021	2022	2023
Discrimination	Racisme et xénophobie	Acc.	1	1	3	2	2	2		3	1		1	
	Fondée sur son orientation sexuelle (homophobie)	Acc.									2		1	1
	Fondée sur le sexe (sexisme)	Acc.						1			1		1	
	Fondée sur conviction religieuse ou philosophique	Acc.							1					
	Autre discrimination	Acc.				1					1			
		Sous-total	1	1	3	3	2	3	1	4	4		3	1
Protection de la vie privée		Acc.	10	1	2				1					
		Sous-total	10	1	2				1					
Droit à l'image		Acc.		1	1	2	1	1	3		1	3	1	
		Sous-total		1	1	2	1	1	3		1	3	1	
		Total	11	3	6	5	3	4	5	4	5	3	4	1



Dison

Infraction Lois spéciales

Hormones et dopage

		2000	2013	2014	2015	2016	2017	2018	2019	2020	2021	2022	2023
Détention	Acc.		4			1				1	1		
	Sous-total:		4			1				1	1		
	Total:		4			1				1	1		

Sécurité privée

		2000	2013	2014	2015	2016	2017	2018	2019	2020	2021	2022	2023
Entreprises de gardiennage / de sécurité	Acc.									1			
	Sous-total:									1			
Mercenaires	Acc.					1							
	Sous-total:					1							
	Total:					1				1			

Protection de la jeunesse

		2000	2013	2014	2015	2016	2017	2018	2019	2020	2021	2022	2023
Législation sur l'obligation scolaire	Acc.	1	1			3		1	1				
	Sous-total:	1	1			3		1	1				
Législation sur la protection de la jeunesse	Acc.	7	15	11	12	10	15	12	10	6	16	30	7
	Sous-total:	7	15	11	12	10	15	12	10	6	16	30	7
Non spécifié	Acc.							1					
	Sous-total:							1					
	Total:	8	16	11	12	13	15	14	11	6	16	30	7



Code pénal social

		2000	2013	2014	2015	2016	2017	2018	2019	2020	2021	2022	2023
Harcèlement au travail	Acc.				1	1	3		2			2	
	Sous-total:				1	1	3		2			2	
Mise en danger du travailleur	Acc.			1	1								1
	Sous-total:			1	1								1
Fraude sociale aux cotisations (travail au noir)	Acc.				1	1	2	2	1	2	2	2	1
	Sous-total:				1	1	2	2	1	2	2	2	1
Sécurité sociale	Acc.									1			
	Sous-total:									1			
Infr. contre foi publique en droit pénal social	Acc.						1						
	Sous-total:						1						
Escroquerie en droit pénal social	Acc.		2	1	2	3	1	5	6	4	3	2	1
	Tent.		1										
	Sous-total:		3	1	2	3	1	5	6	4	3	2	1
Autres	Acc.		1			1						1	
	Sous-total:		1			1						1	
	Total:		4	2	5	6	7	7	9	7	5	7	3

Ivresse et alcool

		2000	2013	2014	2015	2016	2017	2018	2019	2020	2021	2022	2023
Ivresse publique	Acc.	10	16	24	26	21	17	17	24	26	10	28	7
	Sous-total:	10	16	24	26	21	17	17	24	26	10	28	7
	Total:	10	16	24	26	21	17	17	24	26	10	28	7

Registre de population

		2000	2013	2014	2015	2016	2017	2018	2019	2020	2021	2022	2023
	Acc.		6	8	4	1	1	3				2	
	Sous-total:		6	8	4	1	1	3				2	
	Total:		6	8	4	1	1	3				2	



Carte d'identité

		2000	2013	2014	2015	2016	2017	2018	2019	2020	2021	2022	2023
Pas en possession	Acc.	1											
	Sous-total:	1											
Non spécifié	Acc.			18									
	Sous-total:			18									
	Total:	1		18									

Santé publique

		2000	2013	2014	2015	2016	2017	2018	2019	2020	2021	2022	2023
Interdiction de fumer	Acc.		1					2		1			
	Sous-total:		1					2		1			
Vaccination obligatoire	Acc.	1											
	Sous-total:	1											
Législation médicaments	Acc.						1						
	Sous-total:						1						
Refus ou négligence respect mesures	Acc.									117	38		
	Sous-total:									117	38		
Autres	Acc.									28	2		
	Sous-total:									28	2		
	Total:	1	1				1	2		146	40		



Travail

		2000	2013	2014	2015	2016	2017	2018	2019	2020	2021	2022	2023
Commerce ambulant	Acc.								1				
	Sous-total:								1				
Fraude sociale aux cotisations (travail au noir)	Acc.	1											
	Sous-total:	1											
Travailleurs étrangers	Acc.		1										
	Sous-total:		1										
Autres	Acc.										3		
	Sous-total:										3		
	Total:	1	1						1		3		

Protection des revenus publics

		2000	2013	2014	2015	2016	2017	2018	2019	2020	2021	2022	2023
Douane et accises	Acc.						1	3	1				
	Sous-total:						1	3	1				
Taxe de circulation / TMC	Acc.										1		
	Sous-total:										1		
Fraude sociale aux allocations	Acc.				3		1	1				1	
	Sous-total:				3		1	1				1	
Fraude fiscale - impôts sur le revenu	Acc.	1	1					1					
	Sous-total:	1	1					1					
	Total:	1	1		3		2	5	1		1	1	

Législation économique

		2000	2013	2014	2015	2016	2017	2018	2019	2020	2021	2022	2023
Sociétés	Acc.			1							1		
	Sous-total:			1							1		
	Total:			1							1		



Pratiques commerciales

		2000	2013	2014	2015	2016	2017	2018	2019	2020	2021	2022	2023
Registre de commerce	Acc.							1					
	Sous-total:							1					
	Total:							1					

Autres lois spéciales

		2000	2013	2014	2015	2016	2017	2018	2019	2020	2021	2022	2023
Transport	Acc.						3					1	
	Sous-total:						3					1	
Prévention: incendies, explosions, accidents	Acc.				1		1						
	Sous-total:				1		1						
Loteries et jeux de hasard	Acc.									1			
	Sous-total:									1			
Infr. dans le secteur audiovisuel	Acc.			1									
	Sous-total:			1									
Energie	Acc.		1						1				
	Sous-total:		1						1				
Dégradation involontaire câbles télécommunication	Acc.					1							
	Sous-total:					1							
Autres	Acc.	4		1									
	Sous-total:	4		1									
	Total:	4	1	2	1	1	4		1	1		1	

STATISTIQUES POLICIERES DE CRIMINALITE

LIEU DE PERPETRATION: COMMUNE

Dison

***ANNEXE III: DETAIL
FIGURES CRIMINELLES / PHENOMENES***



Dison

FC Vol moyen de transport

		2000	2013	2014	2015	2016	2017	2018	2019	2020	2021	2022	2023
Vol de voiture	Acc.	34	13	11	5	5	5	2	7	5	7	2	2
	Tent.	18	2	3	1		3	1	4	3		1	
	Total	52	15	14	6	5	8	3	11	8	7	3	2
Vol de moto	Acc.	4	1	3	1	2			2			3	
	Total	4	1	3	1	2			2			3	
Carjacking	Acc.			1									
	Total			1									
Homejacking	Acc.			1	1		1						
	Total			1	1		1						
Vol dans les garages	Acc.	4	3										
	Total	4	3										
Vol de vélomoteur	Acc.	20	7	4	8	4	2	4	5	6	2	8	
	Tent.				1			1					
	Total	20	7	4	9	4	2	5	5	6	2	8	
Vol de vélo	Acc.	3	2	6	5	11	4	3	3	6	2	4	1
	Tent.				1								
	Total	3	2	6	6	11	4	3	3	6	2	4	1



FC Cambriolage

		2000	2013	2014	2015	2016	2017	2018	2019	2020	2021	2022	2023
Cambriolage dans habitation	Acc.	65	80	48	57	64	54	41	27	33	27	32	6
	Tent.	34	45	31	40	30	23	18	24	25	26	17	6
	Total	99	125	79	97	94	77	59	51	58	53	49	12
Cambriolage ds entreprise ou commerce	Acc.	36	13	4	6	8	9	5	9		10	5	1
	Tent.	7	3	4	3	2	1	5		1	2	3	1
	Total	43	16	8	9	10	10	10	9	1	12	8	2
Cambriolage ds service public ou bâtiment administ	Acc.	12		4	2	2		3	3	4	1	3	
	Tent.	7		1		3	2	2	2	2	4	1	
	Total	19		5	2	5	2	5	5	6	5	4	
Vol au bélièr	Acc.	1			1								
	Total	1			1								
Cambriolage dans bâtiment (total)	Acc.	111	93	56	65	74	63	49	39	37	38	40	7
	Tent.	48	48	36	43	35	26	25	26	28	32	21	7
	Total	159	141	92	108	109	89	74	65	65	70	61	14

FC Vol autre

		2000	2013	2014	2015	2016	2017	2018	2019	2020	2021	2022	2023
Vol à main armée	Acc.	4	1	3	4	6	3		8	6	5	3	
	Tent.	1	1				1		1				
	Total	5	2	3	4	6	4		9	6	5	3	
Vol avec violence sans arme	Acc.	6	10	12	10	11	5	6	6	4	4	3	2
	Tent.	1	3	5	4	6	4	2	3		1	3	1
	Total	7	13	17	14	17	9	8	9	4	5	6	3
Vol dans ou sur un véhicule	Acc.	108	79	66	59	71	27	20	35	11	23	34	2
	Tent.	27	4	11	9	10	7	2	2	5	1	4	2
	Total	135	83	77	68	81	34	22	37	16	24	38	4
Vol d'armes et explosifs	Acc.	4	6	2	1	3		2	3	1	2		
	Total	4	6	2	1	3		2	3	1	2		



FC Vol autre

		2000	2013	2014	2015	2016	2017	2018	2019	2020	2021	2022	2023
Arrachage de sac à main	Acc.	1	1	2		1	1	1					1
	Total	1	1	2		1	1	1					1
Vol à l'arraché	Acc.	2	2	2	1	2	1	3	3	2	1	1	1
	Tent.							1				1	
	Total	2	2	2	1	2	1	4	3	2	1	2	1
Vol à la tire	Acc.	5	8	6	6	5	2	3	3	6	2	4	1
	Tent.				1								
	Total	5	8	6	7	5	2	3	3	6	2	4	1
Vol à l'étalage	Acc.	4	10	21	16	13	7	9	13	9	13	9	8
	Tent.	1	1	1		1	1					1	
	Total	5	11	22	16	14	8	9	13	9	13	10	8
Vol par ruse	Acc.	9	6	8	1	1	1	1			1		
	Tent.	2	2	2	2								1
	Total	11	8	10	3	1	1	1			1		1
Vol de métaux	Acc.	2	11	11	2	1	1	2	4	2	1	1	
	Total	2	11	11	2	1	1	2	4	2	1	1	
Vol sur les chantiers	Acc.	3	3	4	1	1		1	3	2	2	2	1
	Tent.		1		1								
	Total	3	4	4	2	1		1	3	2	2	2	1
Home-invasion	Acc.			1		1			1	2	1		
	Total			1		1			1	2	1		
Vol d'animaux	Acc.	2	1	2	4	1	1	1	1	1	2		1
	Total	2	1	2	4	1	1	1	1	1	2		1
Vol de cargaison	Acc.										1		
	Total										1		



Criminalité ICT

		2000	2013	2014	2015	2016	2017	2018	2019	2020	2021	2022	2023
Fraude de cartes de paiements	Acc.		5	3	4	3	3	4	7	9	3	15	1
	Tent.				1								
	Total		5	3	5	3	3	4	7	9	3	15	1
Phishing	Acc.								1			5	
	Tent.												
	Total								1			5	
Ransomware	Acc.												1
	Tent.												
	Total												1
Shouldersurfing	Acc.								1	1			
	Tent.												
	Total							1	1				
Skimming	Acc.		1	3	1							4	
	Tent.												
	Total		1	3	1							4	

FC Autre

		2000	2013	2014	2015	2016	2017	2018	2019	2020	2021	2022	2023
Violence contre les métiers d'intérêt général	Acc.	1	1	2	2	1	2	3	2		3	2	
	Tent.												
	Total	1	1	2	2	1	2	3	2		3	2	
Viol collectif	Acc.			1		1					1		
	Tent.												
	Total			1		1					1		
Graffiti	Acc.	3	2	7	9	5	3	1	4	1	3	1	
	Tent.												
	Total	3	2	7	9	5	3	1	4	1	3	1	
Dégradation de voiture	Acc.	11	45	53	37	60	31	43	61	43	44	54	7
	Tent.												
	Total	11	45	53	37	60	31	43	61	43	44	54	7
Rixe au couteau	Acc.						1				1		1
	Tent.		1	1					1				
	Total		1	1			1		1		1		1

PH Violence intrafamiliale (VIF)

		2000	2013	2014	2015	2016	2017	2018	2019	2020	2021	2022	2023
VIF: physique, dans le couple	Acc.	12	26	26	33	25	23	26	35	39	47	41	14

FPF/DGR/DRI/BIPOL - Statistiques policières de criminalité (date de clôture: 22/09/2023)
 Les données pour les années 2001 jusqu'à 2012 ne sont plus publiées mais restent disponibles sur demande auprès du service BIPOL.
 Les données pour 2023 ne concernent que le 1er trimestre.



PH Violence intrafamiliale (VIF)

		2000	2013	2014	2015	2016	2017	2018	2019	2020	2021	2022	2023
Tent.									1				
Total		12	26	26	33	25	23	26	36	39	47	41	14
VIF: physique, envers des descendants													
Acc.		3	1	5	3	5	5	5	6	4	7	6	2
Tent.						1							
Total		3	1	5	3	6	5	5	6	4	7	6	2
VIF: physique, envers d'autres membres													
Acc.		20	3	6	4	2	1	4	6	10	9	14	2
Tent.									1			1	
Total		20	3	6	4	2	1	4	7	10	9	15	2
VIF: sexuelle, dans le couple									1				
Acc.									1				
Total									1				
VIF: sexuelle, envers des descendants													
Acc.			3	1	1		1	2	1		3		
Total			3	1	1		1	2	1		3		
VIF: sexuelle, envers d'autres membres													
Acc.					1								
Total					1								
VIF: psychique, dans le couple													
Acc.		59	17	48	21	11	19	22	26	18	39	33	10
Total		59	17	48	21	11	19	22	26	18	39	33	10
VIF: psychique, envers des descendants										1	1		
Acc.		2								1	1		
Total		2								1	1		
VIF: psychique, envers d'autres membres													
Acc.		6		1							1	2	3
Total		6		1							1	2	3
VIF: économique, dans le couple													
Acc.		1		3	1	1	2	2	2		1	2	
Total		1		3	1	1	2	2	2		1	2	
VIF: économique, envers des descendants													
Acc.		1		1								1	
Total		1		1								1	
VIF: économique, envers d'autres membres													
Acc.		17	10	4	5	2	1	1		1	3	2	
Tent.		1											
Total		18	10	4	5	2	1	1		1	3	2	



PH Hormones et dopage

		2000	2013	2014	2015	2016	2017	2018	2019	2020	2021	2022	2023
Dopage humain	Acc.		4			1				2	1		
	Total		4			1				2	1		

PH Drogues

		2000	2013	2014	2015	2016	2017	2018	2019	2020	2021	2022	2023
Vente de cocaïne	Acc.						3	2	2	2	5	2	
	Total						3	2	2	2	5	2	

Vente de drogues synthétiques	Acc.			2	1		1			2		2	
	Total			2	1		1			2		2	

Production de cannabis (culture)	Acc.		1	1	4	1				2	1	1	
	Total		1	1	4	1				2	1	1	

Vente de cannabis en grande quantité	Acc.										1		
	Total										1		

Vente-traffic d'héroïne	Acc.						1	1					
	Total						1	1					

PH Trafic d'armes

		2000	2013	2014	2015	2016	2017	2018	2019	2020	2021	2022	2023
Commerce et production d'arme à feu et mun.	Acc.				1			1					
	Total				1			1					

PH Traite des êtres humains

		2000	2013	2014	2015	2016	2017	2018	2019	2020	2021	2022	2023
TEH - exploitation économique	Acc.		1				1				1		
	Total		1				1				1		

TEH - exploitation sexuelle	Acc.			1									
	Total			1									

PH Violence dans l'espace public

		2000	2013	2014	2015	2016	2017	2018	2019	2020	2021	2022	2023
Violence physique (transport public)	Acc.						1			1	2	1	1



PH Violence dans l'espace public

		2000	2013	2014	2015	2016	2017	2018	2019	2020	2021	2022	2023
Tent.						1							
Total						1	1			1	2	1	1
Violence physique (voie publique) Acc.		26	50	46	60	38	33	41	39	37	40	38	14
Tent.			1	2			1	2	4		1		
Total		26	51	48	60	38	34	43	43	37	41	38	14
Violence physique (autre endroit public) Acc.		1	1	1					2	1	1		
Total		1	1	1					2	1	1		
Violence physique (endroit accessible au public) Acc.		14	4	7	6	10	6	5	3	3	4	5	1
Total		14	4	7	6	10	6	5	3	3	4	5	1
Violence sexuelle (transport public) Acc.							2				1		
Total							2				1		
Violence sexuelle (voie publique) Acc.			1	2	1	3	3	2		1			1
Tent.		1						1					
Total		1	1	2	1	3	3	3		1			1
Violence sexuelle (endroit accessible au public) Acc.				1								2	
Total				1								2	
Violence psychique (transport public) Acc.									1	2	1		
Total									1	2	1		
Violence psychique (voie publique) Acc.		37	33	33	46	17	23	35	42	47	33	56	9
Tent.		1											
Total		38	33	33	46	17	23	35	42	47	33	56	9
Violence psychique (autre endroit public) Acc.			2	2	1	2	3	1	2	4		2	
Total			2	2	1	2	3	1	2	4		2	
Violence psychique (endroit accessible au public) Acc.		1	4	3	4	2	9	4	3	2	5	8	1
Total		1	4	3	4	2	9	4	3	2	5	8	1
Vol à main armée (voie publique) Acc.		1		1	1	3			1	2	1		
Total		1		1	1	3			1	2	1		



PH Violence dans l'espace public

		2000	2013	2014	2015	2016	2017	2018	2019	2020	2021	2022	2023
Vol à main armée (autre endroit public)	Acc.								1				
	Total								1				
Vol à main armée (endroit accessible au public)	Acc.	1	1						3		2		
	Tent.						1						
	Total	1	1				1		3		2		
Vol avec violence sans arme (voie publique)	Acc.	2	8	5	6	9	1	5	4	1	1	1	2
	Tent.		1	1	1	1	1	2				2	
	Total	2	9	6	7	10	2	7	4	1	1	3	2
Vol avec violence sans arme (autre endroit public)	Acc.		1										
	Total		1										
Vol avec violence sans arme (endr. acces. au pub.)	Acc.			1	2	1	1		2		1	2	
	Tent.					1							
	Total			1	2	2	1		2		1	2	

PH Autre

		2000	2013	2014	2015	2016	2017	2018	2019	2020	2021	2022	2023
Faux policiers	Acc.			2									
	Total			2									
Terrorisme, extrémisme et radicalisme	Acc.				4	2	2			1			
	Total				4	2	2			1			
Cyberharcèlement	Acc.	2	20	33	21	14	9	12	14	5	11	10	2
	Total	2	20	33	21	14	9	12	14	5	11	10	2
Fraude à l'identité	Acc.	1	8	6	13	9	8	9	11	7	7	16	1
	Tent.		2						1				
	Total	1	10	6	13	9	8	9	12	7	7	16	1



STATISTIQUES POLICIERES DE CRIMINALITE

LIEU DE PERPETRATION: COMMUNE

Dison

***ANNEXE IV: FAITS ENREGISTRES
NON CRIMINELS***



Dison

Faits non criminels

Maladies / Décès / Disparition

	2000	2013	2014	2015	2016	2017	2018	2019	2020	2021	2022	2023
Suicide	2	14	7	15	7	7	15	9	7	7	16	5
Personne malade	6	13	9	17	2	8	10	10	8	6	14	5
Décès suspect		1		1	1	1	1	1	1	1	1	
Décès naturel	2	2	6	4	2		4	8	5	2	8	3
Disparition (personne disparue)	9	5	1	6	6	4	5	5	3	4	8	
Accident (sauf roulage)	2	2	3		3	2	3		1	2	4	
Autres		2										
Total	21	39	26	43	21	22	38	33	25	22	51	13

Appels

	2000	2013	2014	2015	2016	2017	2018	2019	2020	2021	2022	2023
Alarme							1	3	4	4	3	2
Appels	2	1	2	1	2	1			1		1	
Total	2	1	2	1	2	1	1	3	5	4	4	2

Problèmes sociaux

	2000	2013	2014	2015	2016	2017	2018	2019	2020	2021	2022	2023
Différends familiaux	31	23	12	6	5	1	2	3	5	4	4	
Différend (pas de coups)	22	16	8	2	1				2	1	3	
Affaire civile	7	6	5	1	2				1	1		1
Protection de la jeunesse	28	6	5	4	8	4	10	7	7	10	7	5
Autres	5	8	15	8	1	1			2	2	1	
Total	93	59	45	21	17	6	12	10	17	18	15	6



Catastrophes

	2000	2013	2014	2015	2016	2017	2018	2019	2020	2021	2022	2023
Fuite de gaz					2							
Eboulement										1		
Catastrophe naturelle		1										
Total		1			2					1		

Ordre public

	2000	2013	2014	2015	2016	2017	2018	2019	2020	2021	2022	2023
Troubles		3		2	2							
Total		3		2	2							

Agissements suspects

	2000	2013	2014	2015	2016	2017	2018	2019	2020	2021	2022	2023
	3	21	18	15	9	4	1	2	3	5	3	1
Total	3	21	18	15	9	4	1	2	3	5	3	1

Objets trouvés

	2000	2013	2014	2015	2016	2017	2018	2019	2020	2021	2022	2023
	1		1			1	2					2
Total	1		1			1	2					2

Objets perdus

	2000	2013	2014	2015	2016	2017	2018	2019	2020	2021	2022	2023
	21	216	204	178	203	208	201	219	190	199	209	57
Total	21	216	204	178	203	208	201	219	190	199	209	57



Autres non-infractions

	2000	2013	2014	2015	2016	2017	2018	2019	2020	2021	2022	2023
Non-respect des conditions								4	3	2		
Procès-verbal d'information	19	11	8	5	1	5	4	2	1	3	1	
Notification		27	12	24	14	24	16	15	14	16	18	11
Demande signalement surveillance électronique										8	17	5
Fonction de contrôle armes		1								2		1
Autres non infractions	7											
Total	26	39	20	29	15	29	20	21	18	31	36	17