

STATISTIQUES POLICIERES DE CRIMINALITE

LIEU DE PERPETRATION: COMMUNE

Crisnée

2000 - Trimestre 1 2023

Police fédérale - DGRIDRIIBIPOL

STATISTIQUES POLICIERES DE CRIMINALITE

LIEU DE PERPETRATION: COMMUNE

Crisnée

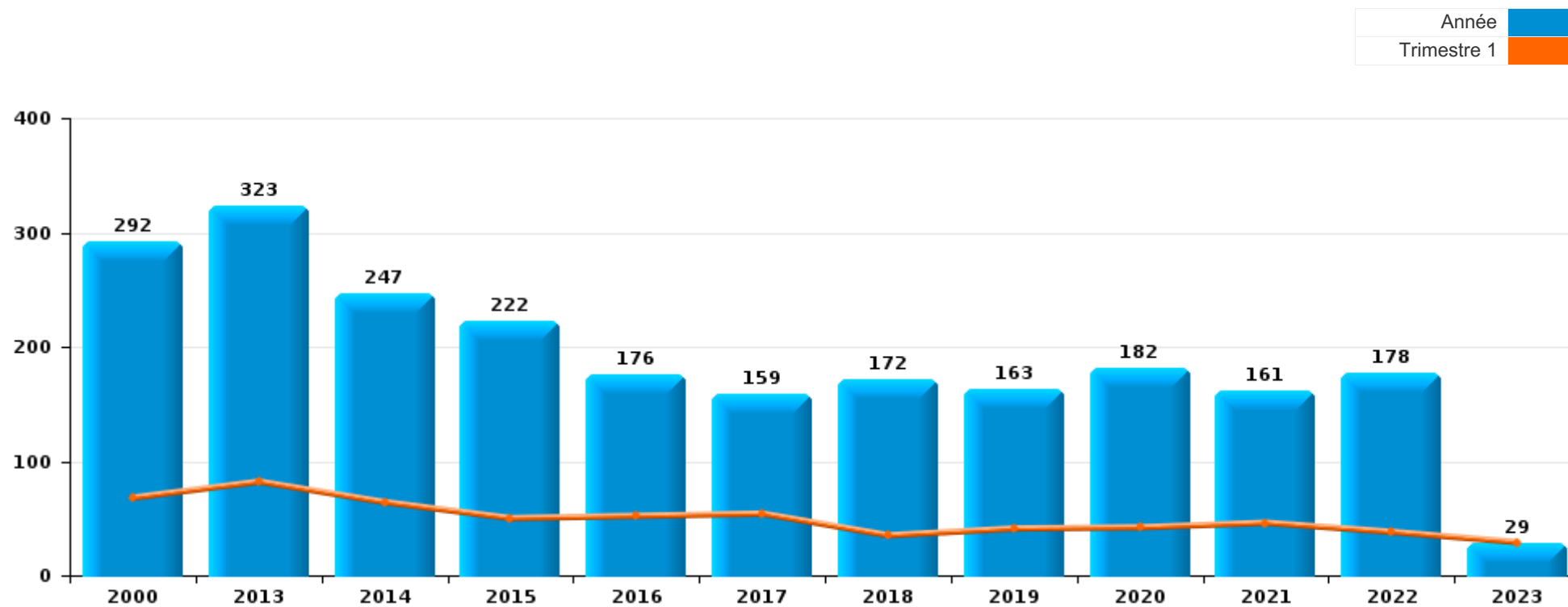
PARTIE I : INFRACTIONS JUDICIAIRES

CRIMINALITE ENREGISTREE COMMISE AU NIVEAU DE LA COMMUNE



Crisnée

	2000	2013	2014	2015	2016	2017	2018	2019	2020	2021	2022	2023
Nombre total des délits	292	323	247	222	176	159	172	163	182	161	178	29



FPF/DGR/DRI/BIPOL - Statistiques policières de criminalité (date de clôture: 22/09/2023)

Les données pour les années 2001 jusqu'à 2012 ne sont plus publiées mais restent disponibles sur demande auprès du service BIPOL.

Les données pour 2023 ne concernent que le 1er trimestre.



Crisnée

	2000	2013	2014	2015	2016	2017	2018	2019	2020	2021	2022	2023
Vol et extorsion	110	151	105	88	65	62	68	56	48	47	49	9
Infr. contre l'intégrité physique	10	27	22	15	9	16	26	14	11	13	22	4
Dégradation de la propriété	16	30	12	30	10	15	13	21	10	16	8	2
Infr. contre autres valeurs morales et sentiments	2	19	12	23	31	13	10	12	19	13	16	3
Fraude	15	18	20	9	11	11	8	12	25	14	17	2
Infr. contre la sécurité publique	8	27	15	17	17	10	6	7	6	7	7	1
Infr. contre les moeurs	46	3	4	3	4	3	2	3	3	2	3	1
Drogues	16	3	4	6		2	1	4	14	8	3	1
Criminalité informatique		2	3	5	7	4	2	4	11	9	14	
Environnement	18	11	1	3	3	3	2	2	1	4	1	1
Infr. contre la foi publique	17	3	5	3	2	5	2	2	1	4	3	1
Armes et explosifs	3	1	6	3	2		3	10	4	6	6	1
Infr. contre la famille	15	10	2		2	1	1	2	4	2	5	1
Registre de population	2	4	4	3	3	3	7	8	3	1	4	1
Législation sur les étrangers		3	8	2	1		4		1	1	7	
Infr. contre l'autorité publique	1	2	2	1	2	2	5	2	1	3	1	
Infr. relative au statut juridique de l'enfant	3		2	1	3	2	4			1	5	
Protection de la jeunesse	1	3	1	1		2	3	2	1	3	3	
Santé publique									15	4		
Code pénal social		1	11	2	1	1	1		1			
Protection de la personne		1	2	2		3	1				2	
Ivresse et alcool	1	1				1	1	2	2	1		1
Travail	2		3	3	1							
Carte d'identité	1	2					1			1		
Autres lois spéciales	1									1	1	
Contravention Code pénal	3											
Traite des êtres humains				1	2							
Législation sur les élections			2									
Pratiques commerciales		1		1								
Hormones et dopage							1					
Infr. contre la liberté individuelle									1			
Législation économique			1									
Protection des revenus publics	1											
Provocation crime ou délits											1	
Sous-total	292	323	247	222	176	159	172	163	182	161	178	29
Contravention règlement policier local		18	9	20	2	6	8	6	6	8	5	
Sous-total		18	9	20	2	6	8	6	6	8	5	
Total	292	341	256	242	178	165	180	169	188	169	183	29

FPF/DGR/DRI/BIPOL - Statistiques policières de criminalité (date de clôture: 22/09/2023)

Les données pour les années 2001 jusqu'à 2012 ne sont plus publiées mais restent disponibles sur demande auprès du service BIPOL.

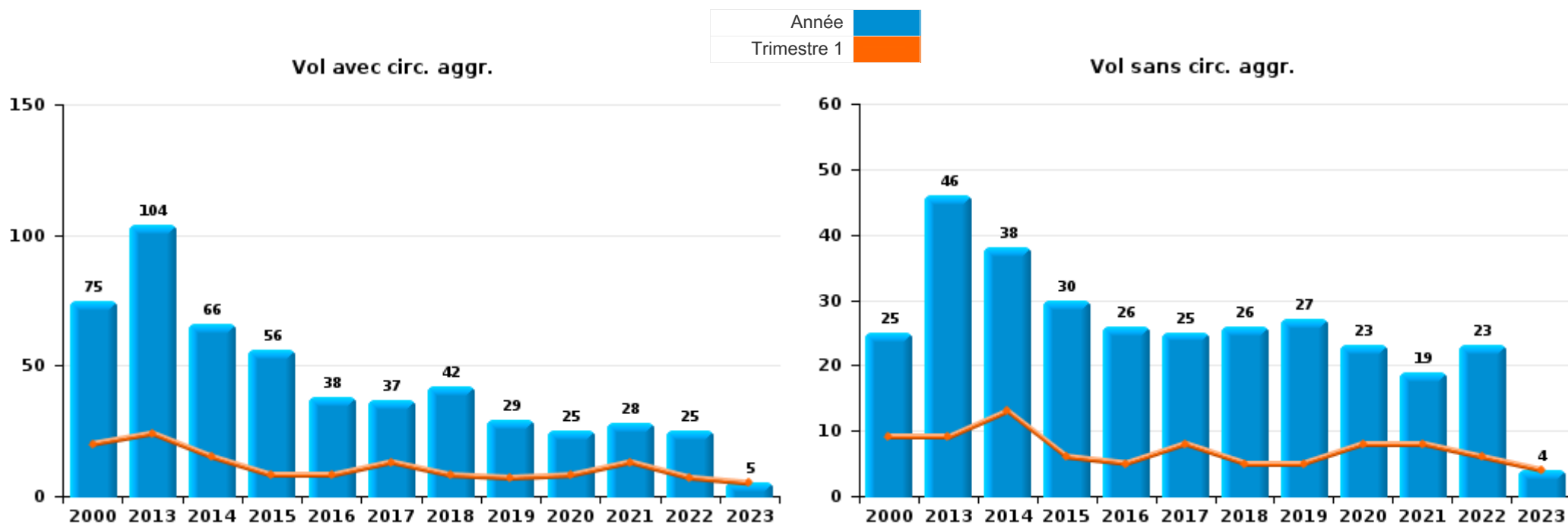
Les données pour 2023 ne concernent que le 1er trimestre.



I.1. Catégorie des infractions : Vol et extorsion (top 5 des infractions au niveau national 2022)

Crisnée

	2000	2013	2014	2015	2016	2017	2018	2019	2020	2021	2022	2023
Vol avec circ. agr.	75	104	66	56	38	37	42	29	25	28	25	5
Vol sans circ. agr.	25	46	38	30	26	25	26	27	23	19	23	4
Vol non spécifié	10	1	1								1	
Extorsion				2	1							
Total	110	151	105	88	65	62	68	56	48	47	49	9



PPF/DGR/DRI/BIPOL - Statistiques policières de criminalité (date de clôture: 22/09/2023)
 Les données pour les années 2001 jusqu'à 2012 ne sont plus publiées mais restent disponibles sur demande auprès du service BIPOL.
 Les données pour 2023 ne concernent que le 1er trimestre.



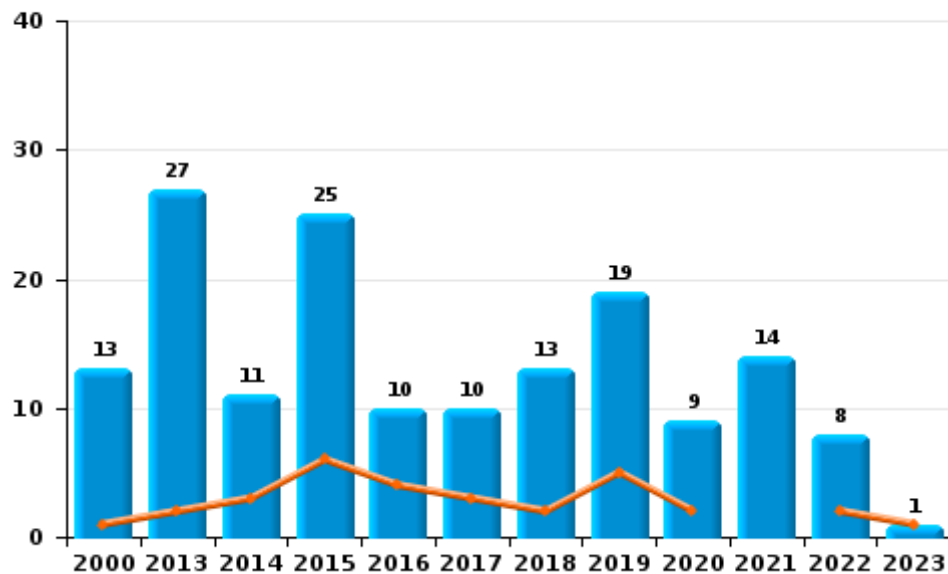
I.2. Catégorie des infractions : Dégradation de la propriété (top 5 des infractions au niveau national 2022)

Crisnée

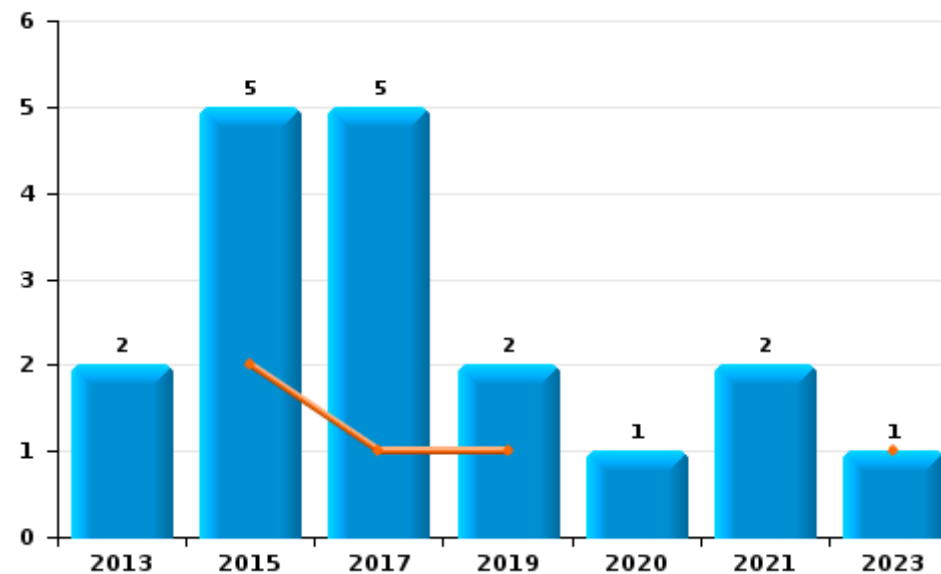
	2000	2013	2014	2015	2016	2017	2018	2019	2020	2021	2022	2023
Vandalisme	13	27	11	25	10	10	13	19	9	14	8	1
Incendie involontaire		1		3		2		1	1	2		
Incendie volontaire		1		2		3		1				1
Destruction, dénaturation, dégradation	3	1	1									
Total	16	30	12	30	10	15	13	21	10	16	8	2



Vandalisme



Incendie



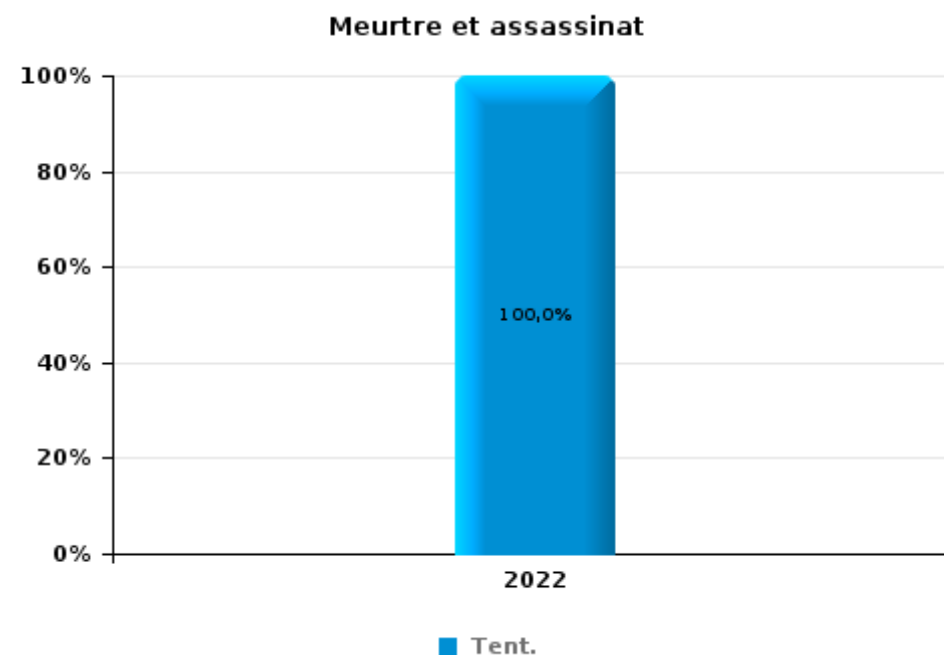
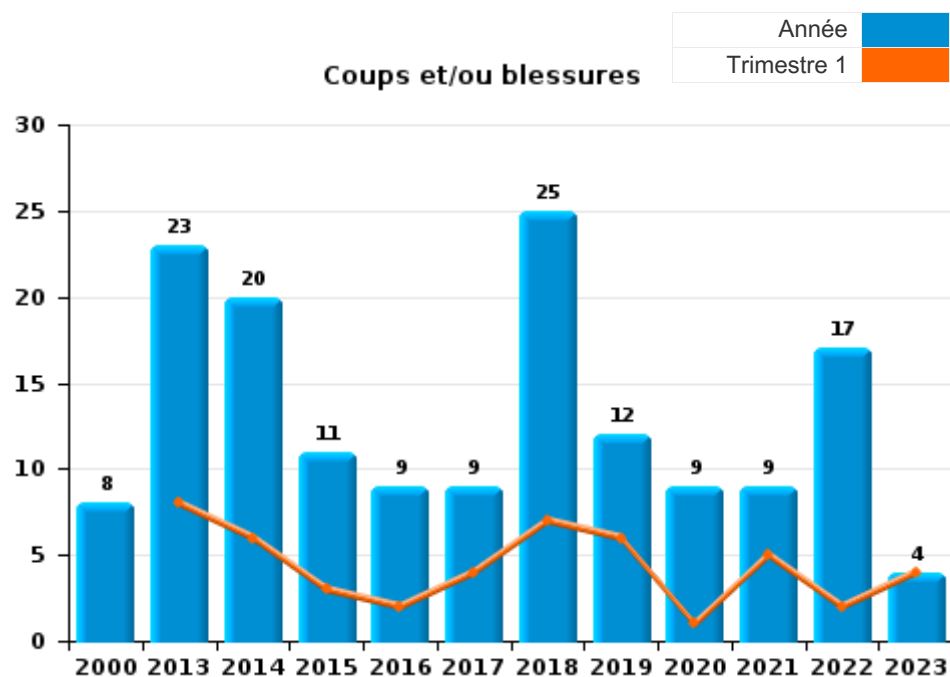
FPF/DGR/DRI/BIPOL - Statistiques policières de criminalité (date de clôture: 22/09/2023)
 Les données pour les années 2001 jusqu'à 2012 ne sont plus publiées mais restent disponibles sur demande auprès du service BIPOL.
 Les données pour 2023 ne concernent que le 1er trimestre.



I.3. Catégorie des infractions : Infr. contre l'intégrité physique (top 5 des infractions au niveau national 2022)

Crisnée

	2000	2013	2014	2015	2016	2017	2018	2019	2020	2021	2022	2023
Coups et/ou blessures	8	23	20	11	9	9	25	12	9	9	17	4
Autres	2	4	2	4		7	1	2	2	4	4	
Meurtre et assassinat											1	
Total	10	27	22	15	9	16	26	14	11	13	22	4





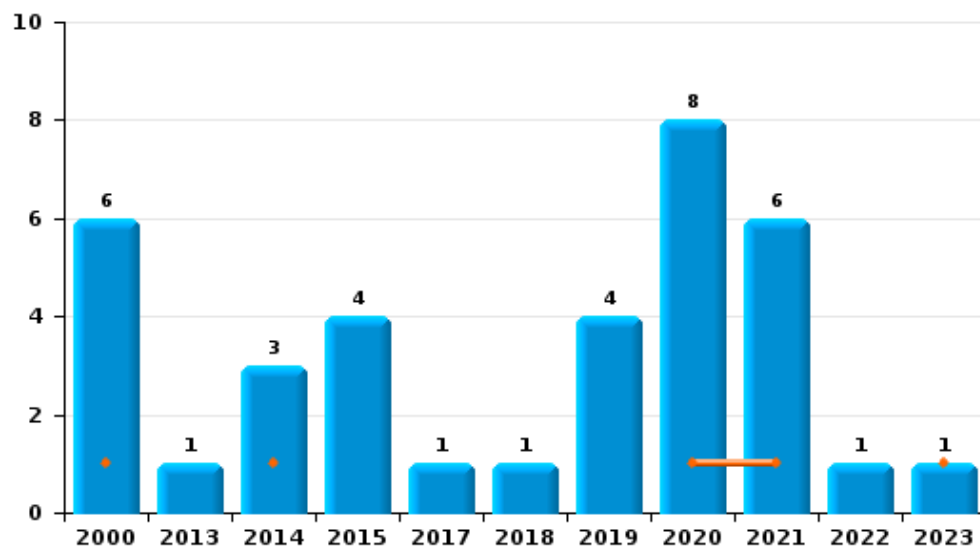
I.4. Catégorie des infractions : Drogues (top 5 des infractions au niveau national 2022)

Crisnée

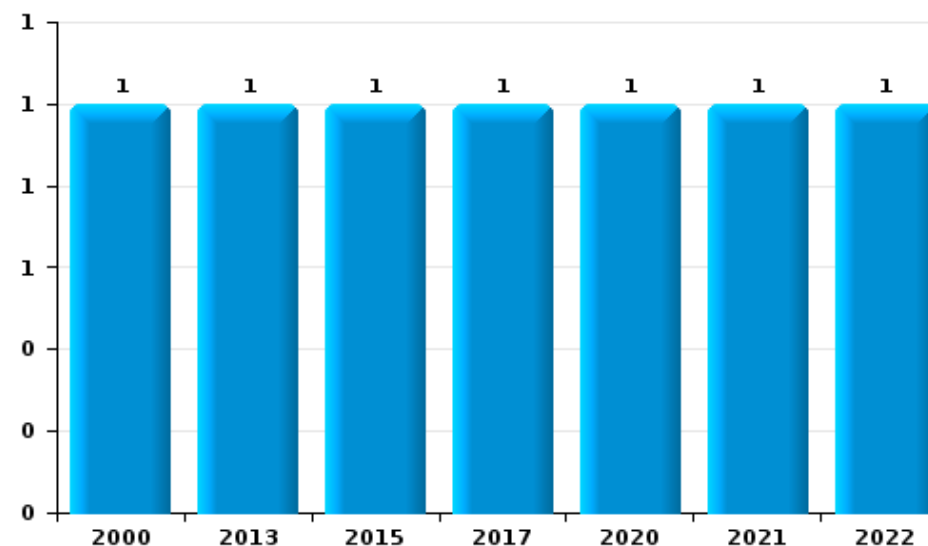
	2000	2013	2014	2015	2016	2017	2018	2019	2020	2021	2022	2023
Détention	6	1	3	4		1	1	4	8	6	1	1
Commerce	1	1		1		1			1	1	1	
Usage	6									1		
Autres	1								4			
Importation et exportation	2			1							1	
Fabrication		1	1						1			
Total	16	3	4	6		2	1	4	14	8	3	1



Détention



Commerce



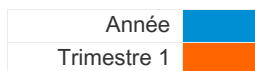
FPF/DGR/DR1/BIPOL - Statistiques policières de criminalité (date de clôture: 22/09/2023)
 Les données pour les années 2001 jusqu'à 2012 ne sont plus publiées mais restent disponibles sur demande auprès du service BIPOL.
 Les données pour 2023 ne concernent que le 1er trimestre.



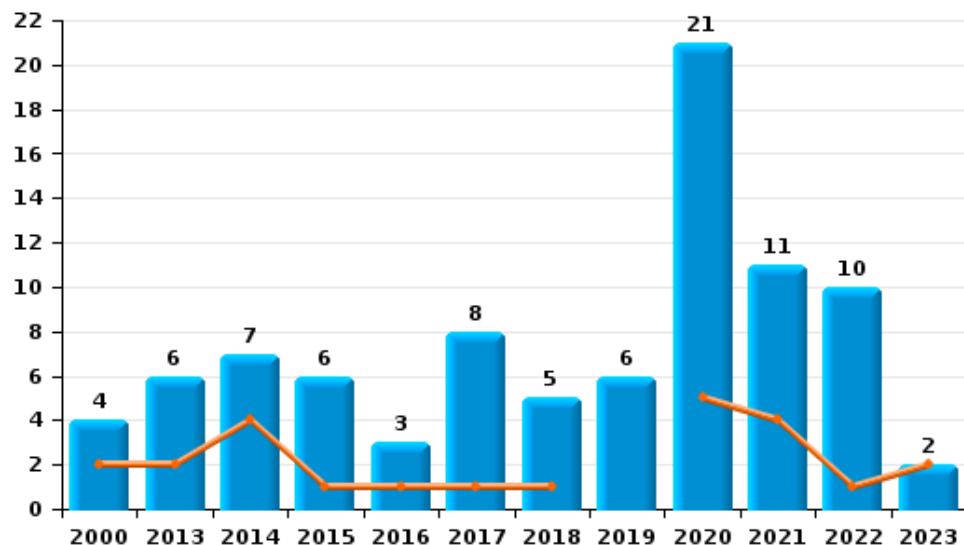
I.5. Catégorie des infractions : Fraude (top 5 des infractions au niveau national 2022)

Crisnée

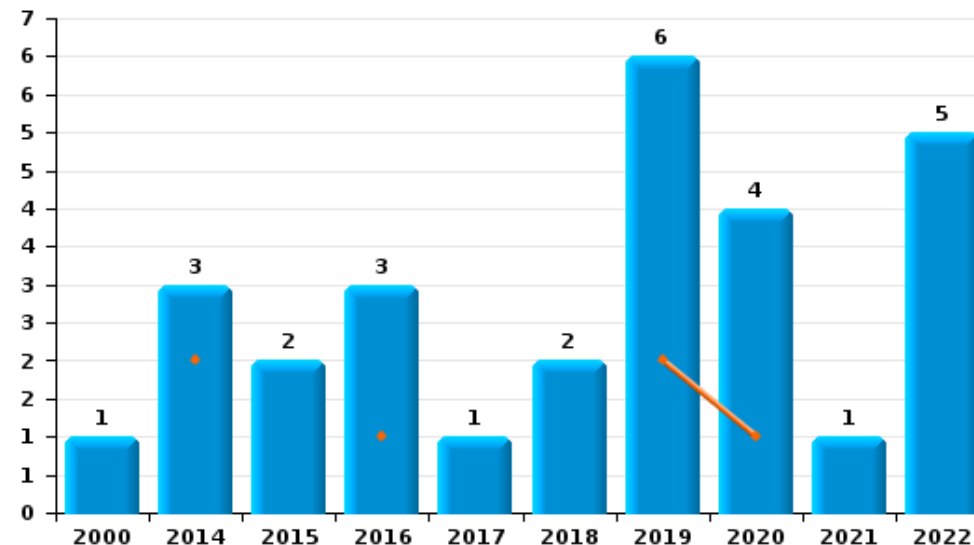
	2000	2013	2014	2015	2016	2017	2018	2019	2020	2021	2022	2023
Escroquerie	4	6	7	6	3	8	5	6	21	11	10	2
Abus de confiance et infr. apparentées	1		3	2	3	1	2	6	4	1	5	
Grivèlerie	3	12	7	1	1							
Détournement et destruction frauduleuse	3		2		2	2					1	
Recel	3		1				1			1	1	
Fraudes: Autres	1				2					1		
Total	15	18	20	9	11	11	8	12	25	14	17	2



Escroquerie



Abus de confiance et infr. apparentées



STATISTIQUES POLICIERES DE CRIMINALITE

LIEU DE PERPETRATION: COMMUNE

Crisnée

PARTIE II : FIGURES CRIMINELLES / PHENOMENES



Crisnée

FC Vol moyen de transport

	2000	2013	2014	2015	2016	2017	2018	2019	2020	2021	2022	2023
Vol de voiture	19	9	4	4	1	1	3	1	2	1	1	
Vol de moto	1		1	1								
Carjacking	1					1						
Vol dans les garages	2	4	1				2	1				
Vol de vélomoteur						1						
Vol de vélo	1	1				1			2			

FC Cambriolage

	2000	2013	2014	2015	2016	2017	2018	2019	2020	2021	2022	2023
Cambriolage dans habitation	41	71	28	28	22	19	31	15	9	11	17	3
Cambriolage ds entreprise ou commerce	7	5	14	3	5	4	3	4	4	9	3	
Cambriolage ds service public ou bâtiment administ		5	5	1	1	1	1	3			1	
Vol au bélier					1							
Cambriolage dans bâtiment (total)	48	80	47	32	28	24	35	22	13	20	20	3



FC Vol autre

	2000	2013	2014	2015	2016	2017	2018	2019	2020	2021	2022	2023
Vol à main armée	3	1	2	1			1	1				
Vol avec violence sans arme	1	1	3	1	1	1	1				4	
Vol dans ou sur un véhicule	9	6	11	16	8	15	9	4	10	6	3	2
Vol d'armes et explosifs		1	2	1	1				1			
Vol à l'arraché											1	
Vol à la tire	2	3	6	4	1	3	3	2		3	2	
Vol à l'étalage		4	3	1	6	3	6	5	5	3	8	1
Vol par ruse	2			2	1	1			2			
Vol de métaux		3					2	1		1	2	
Vol sur les chantiers	2	5	1	3		1	2	4	1	5	1	
Home-invasion							1					
Vol de cargaison			1	13	2	1			5	2		

Criminalité ICT

	2000	2013	2014	2015	2016	2017	2018	2019	2020	2021	2022	2023
Fraude de cartes de paiements		1		1	3	2		1	1	1	3	
Phishing								1	2	3	3	
Shouldersurfing									1			

FC Autre

	2000	2013	2014	2015	2016	2017	2018	2019	2020	2021	2022	2023
Violence contre les métiers d'intérêt général							3				1	
Viol collectif									1			
Graffiti		2	1		1			1				
Dégradation de voiture	4	11	5	10	3	3	8	8	5	8	7	1



PH Violence intrafamiliale (VIF)

	2000	2013	2014	2015	2016	2017	2018	2019	2020	2021	2022	2023
VIF: physique, dans le couple		6	5	3	2	3	7	2	1	3	8	1
VIF: physique, envers des descendants		1	1	1		2	1	1		1	3	
VIF: physique, envers d'autres membres	5					1	1		1	1		1
VIF: sexuelle, dans le couple			1									
VIF: sexuelle, envers des descendants		1										
VIF: psychique, dans le couple	12	10	5	1	5	1	4	3	3	3	9	1
VIF: psychique, envers des descendants				1							1	
VIF: psychique, envers d'autres membres				1								
VIF: économique, dans le couple			1				1			1		
VIF: économique, envers des descendants								1				
VIF: économique, envers d'autres membres	6	1				1	1		2		1	

PH Hormones et dopage

	2000	2013	2014	2015	2016	2017	2018	2019	2020	2021	2022	2023
Dopage humain							1					

PH Drogues

	2000	2013	2014	2015	2016	2017	2018	2019	2020	2021	2022	2023
Vente de cocaïne		1		1							1	
Import-export de cocaïne											1	
Production de cannabis (culture)		1	1						1			
Vente-traffic d'héroïne		1										

PH Traite des êtres humains

	2000	2013	2014	2015	2016	2017	2018	2019	2020	2021	2022	2023
TEH - exploitation économique				1								
TEH - exploitation sexuelle		1	2	1	2	1						



PH Violence dans l'espace public

	2000	2013	2014	2015	2016	2017	2018	2019	2020	2021	2022	2023
Violence physique (voie publique)	2	7	6	4	3	1	3	3	1	5	4	1
Violence physique (autre endroit public)						1					1	
Violence physique (endroit accessible au public)	1	6	4	1	3	2	8	2	1	3	2	
Violence sexuelle (transport public)							1					
Violence sexuelle (voie publique)	5		1	1	1					1		
Violence sexuelle (endroit accessible au public)					1		1	1	1			
Violence psychique (transport public)					1							
Violence psychique (voie publique)	2	14	5	8	13	5	5	7	2	3	6	
Violence psychique (autre endroit public)					1						1	
Violence psychique (endroit accessible au public)	1	3	2	2	2	2	2	3	2	2	2	1
Vol à main armée (voie publique)	1		1									
Vol à main armée (endroit accessible au public)	2			1				1				
Vol avec violence sans arme (voie publique)	1	1	1								1	
Vol avec violence sans arme (endr. acces. au pub.)			2		1	1					1	

PH Autre

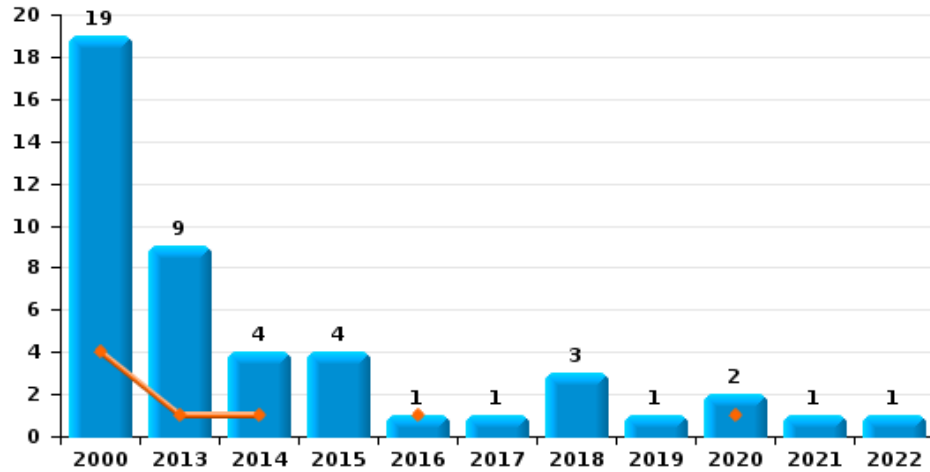
	2000	2013	2014	2015	2016	2017	2018	2019	2020	2021	2022	2023
Terrorisme, extrémisme et radicalisme				1	1							
Cyberharcèlement			1	3	6	4	6	4	6	4	2	
Fraude à l'identité	5	1	2		1			2	3	2	1	1



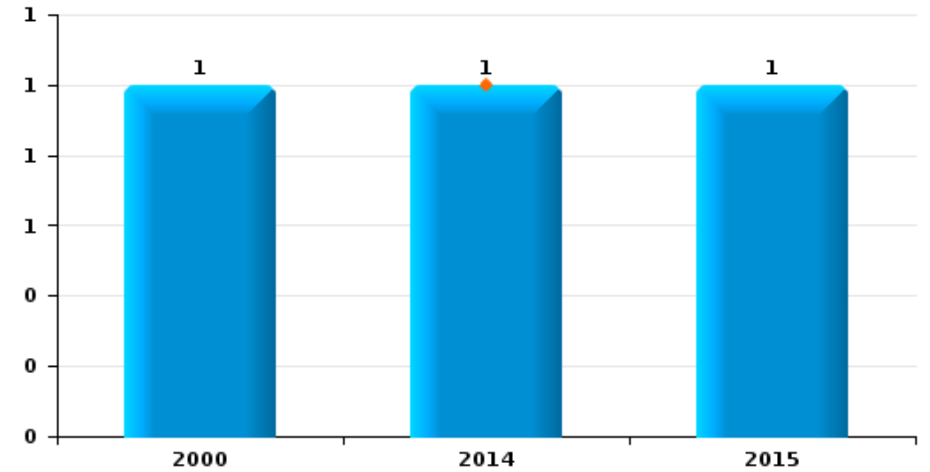
Crisnée

Année	■
Trimestre 1	■

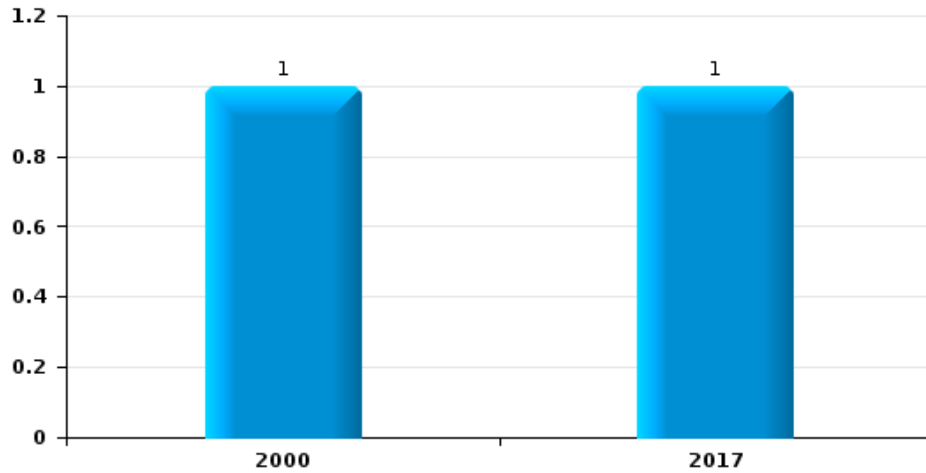
Vol de voiture



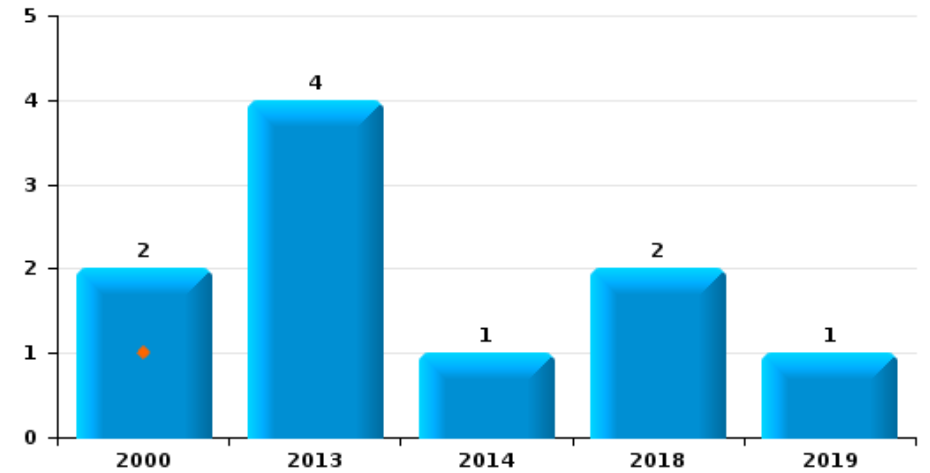
Vol de moto



Carjacking



Vol dans les garages

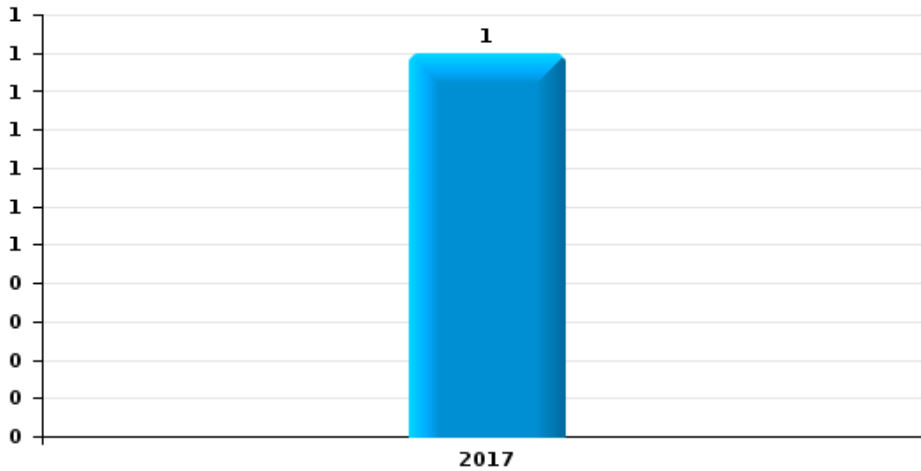




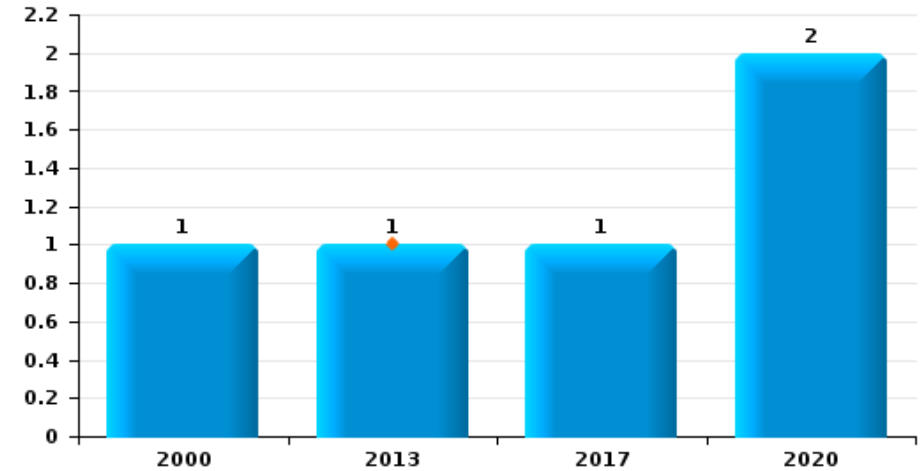
Crisnée

Année	■
Trimestre 1	■

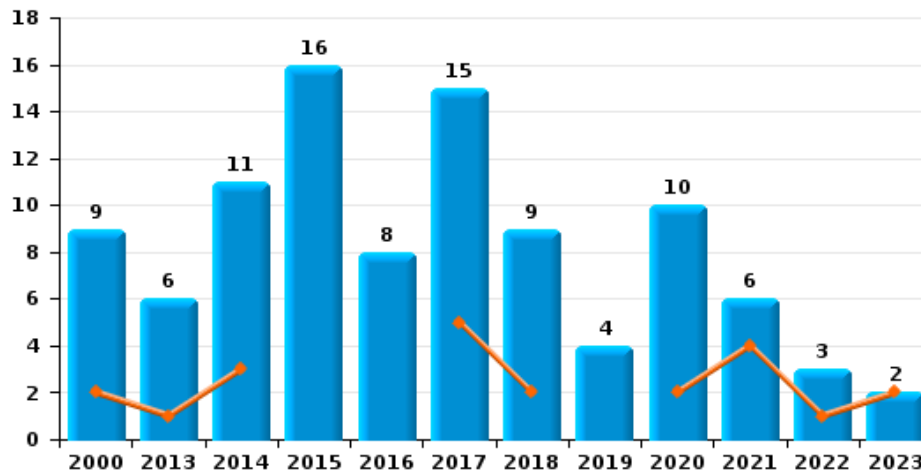
Vol de vélomoteur



Vol de vélo



Vol dans ou sur un véhicule

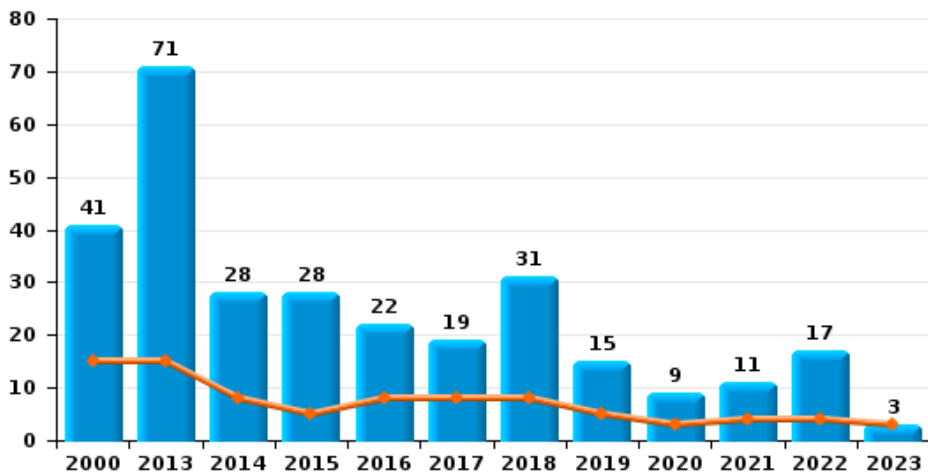




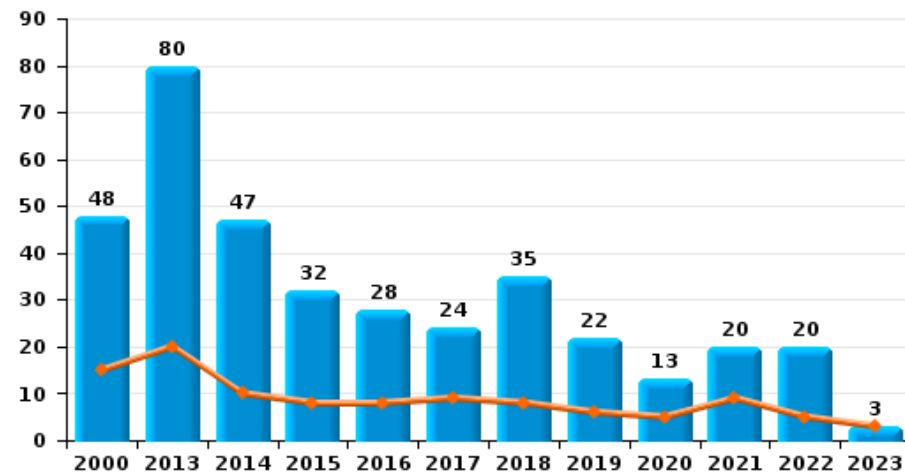
Crisnée



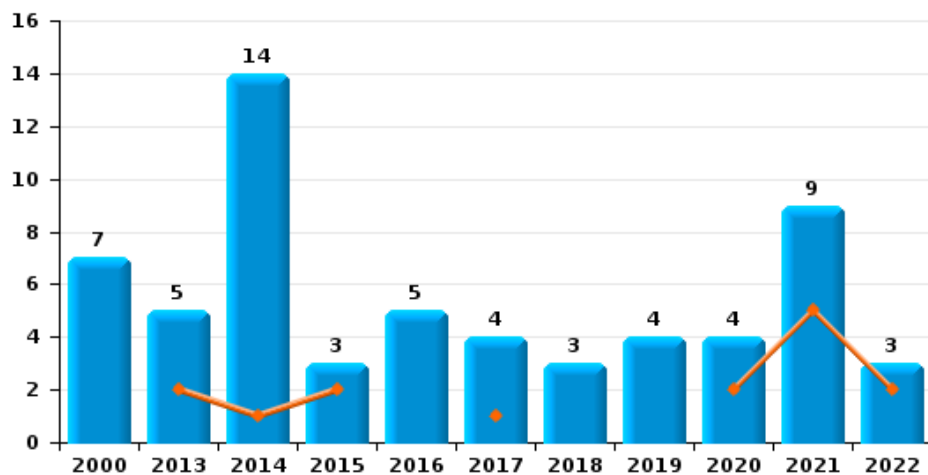
Cambrilage dans habitation



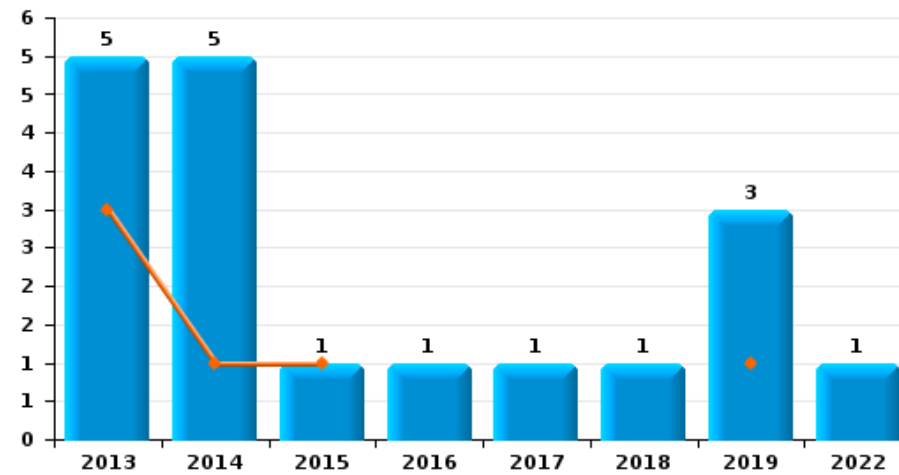
Cambrilage dans bâtiment (total)



Cambrilage ds entreprise ou commerce



Cambrilage ds service public ou bâtiment administratif

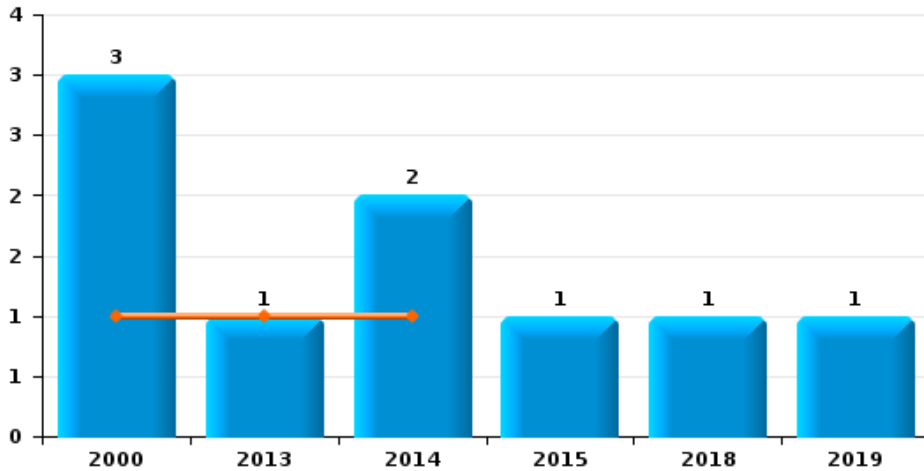




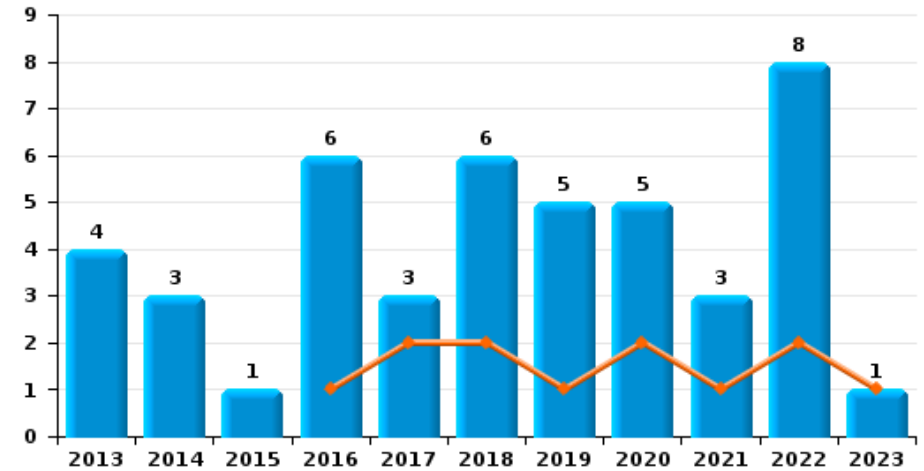
Crisnée

Année	■
Trimestre 1	■

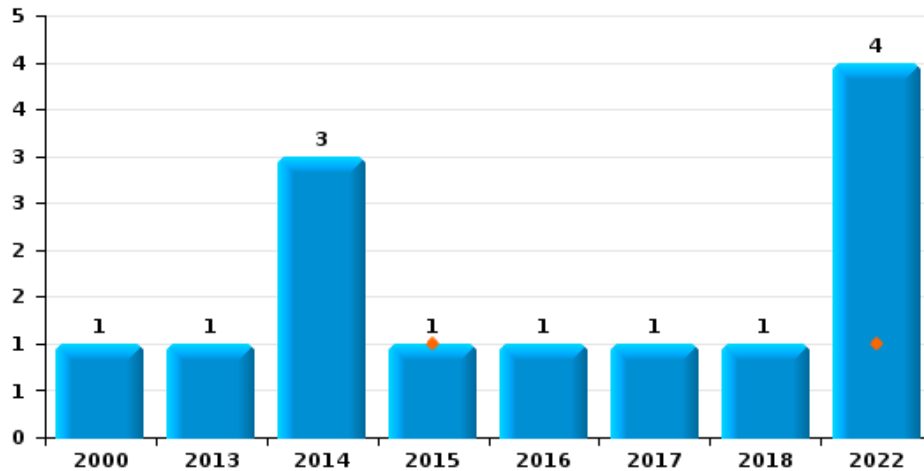
Vol à main armée



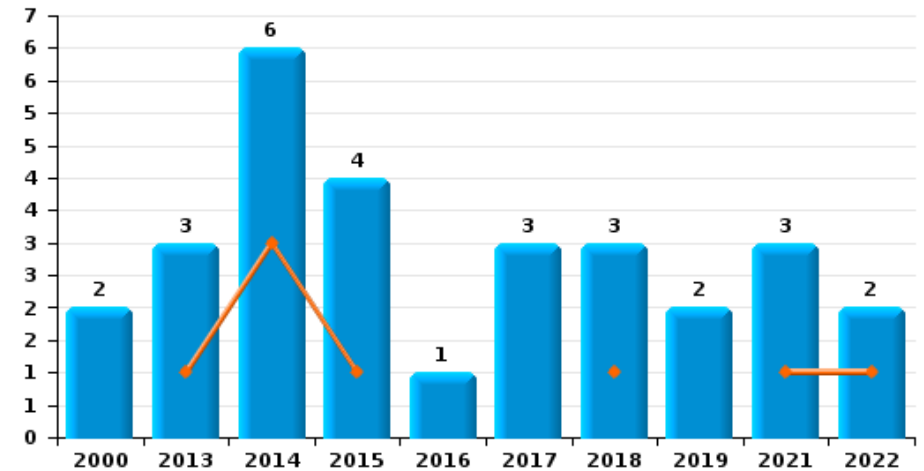
Vol à l'étalage



Vol avec violence sans arme



Vol à la tire

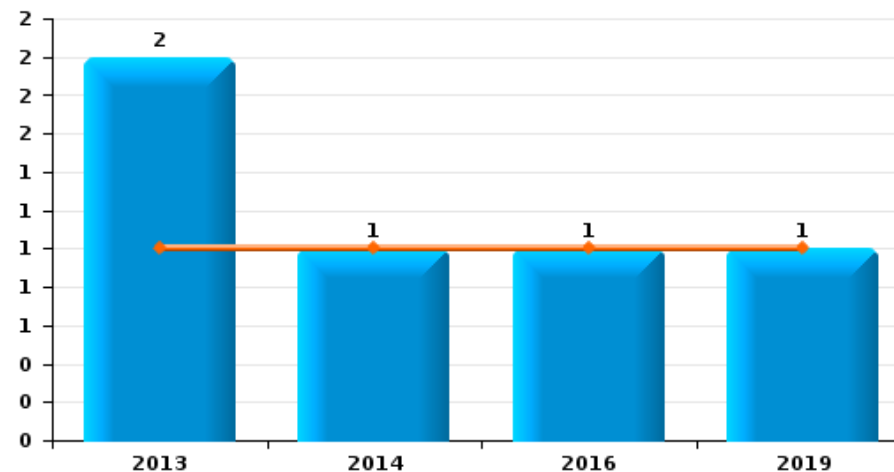




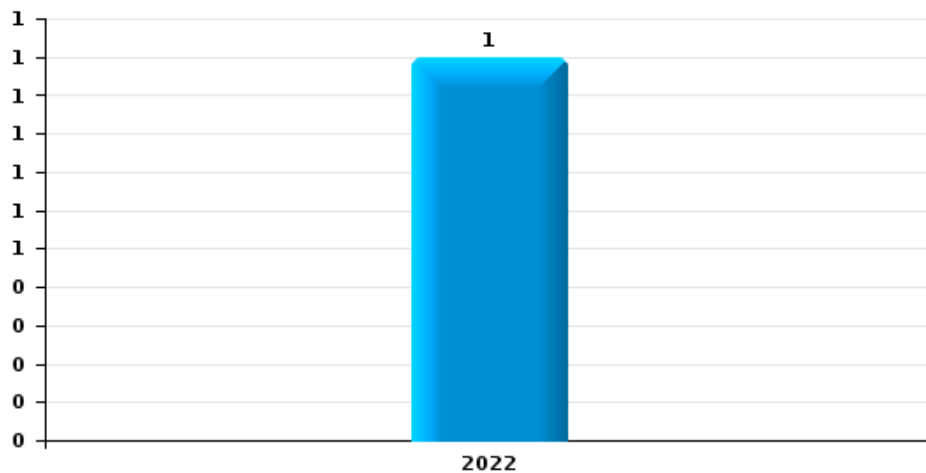
Crisnée

Année	■
Trimestre 1	■

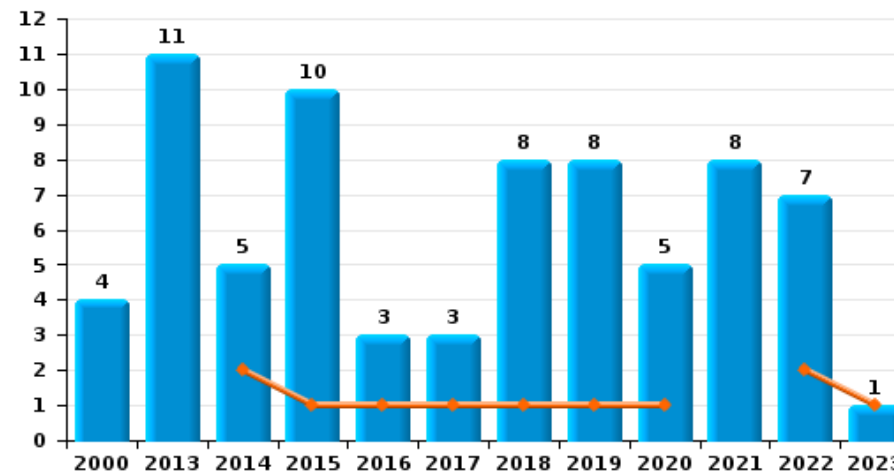
Graffiti



Vol à l'arraché



Dégradation de voiture





Crisnée

FC Vol moyen de transport

		2000	2013	2014	2015	2016	2017	2018	2019	2020	2021	2022	2023
Vol de voiture	Trim 1	4	1	1		1				1			
	Trim 2	1	4	1	1			2					
	Trim 3	9		1			1		1	1	1		
	Trim 4	5	4	1	3			1				1	
Total		19	9	4	4	1	1	3	1	2	1	1	
Vol de moto	Trim 1			1									
	Trim 3				1								
	Trim 4	1											
Total		1		1	1								
Carjacking	Trim 3	1					1						
Total		1					1						
Vol dans les garages	Trim 1	1											
	Trim 2		1	1				1					
	Trim 3								1				
	Trim 4	1	3					1					
Total		2	4	1				2	1				
Vol de vélomoteur	Trim 3						1						
Total							1						
Vol de vélo	Trim 1		1										
	Trim 3						1			1			
	Trim 4	1								1			
Total		1	1				1			2			



FC Cambriolage

		2000	2013	2014	2015	2016	2017	2018	2019	2020	2021	2022	2023
Cambriolage dans habitation	Trim 1	15	15	8	5	8	8	8	5	3	4	4	3
	Trim 2	4	21	6	9	5	3	8	1	1	2	2	
	Trim 3	10	8	7	4		5	4	5	2		5	
	Trim 4	12	27	7	10	9	3	11	4	3	5	6	
Total		41	71	28	28	22	19	31	15	9	11	17	3
Cambriolage ds entreprise ou commerce	Trim 1		2	1	2		1			2	5	2	
	Trim 2	2	1	8	1	3		2	3	1	1	1	
	Trim 3	2		1			1		1	1	2		
	Trim 4	3	2	4		2	2	1			1		
Total		7	5	14	3	5	4	3	4	4	9	3	
Cambriolage ds service public ou bâtiment administ	Trim 1		3	1	1				1				
	Trim 2		1	4		1		1					
	Trim 3		1										
	Trim 4						1		2			1	
Total			5	5	1	1	1	1	3			1	
Vol au bélier	Trim 4					1							
Total						1							
Cambriolage dans bâtiment (total)	Trim 1	15	20	10	8	8	9	8	6	5	9	5	3
	Trim 2	6	22	18	10	9	3	11	4	2	3	3	
	Trim 3	12	9	8	4		6	4	6	3	2	5	
	Trim 4	15	29	11	10	11	6	12	6	3	6	7	
Total		48	80	47	32	28	24	35	22	13	20	20	3



FC Vol autre

		2000	2013	2014	2015	2016	2017	2018	2019	2020	2021	2022	2023
Vol à main armée	Trim 1	1	1	1									
	Trim 2			1	1				1				
	Trim 3	1											
	Trim 4	1						1					
	Total	3	1	2	1				1	1			
Vol avec violence sans arme	Trim 1				1							1	
	Trim 2			2		1		1				1	
	Trim 3			1			1					1	
	Trim 4	1	1									1	
	Total	1	1	3	1	1	1	1	1				4
Vol dans ou sur un véhicule	Trim 1	2	1	3			5	2		2	4	1	2
	Trim 2	1	2	2	11	1	1	2	1			1	
	Trim 3	2	1	4	3	4	5	3	1	4	1		
	Trim 4	4	2	2	2	3	4	2	2	4	1	1	
	Total	9	6	11	16	8	15	9	4	10	6	3	
Vol d'armes et explosifs	Trim 1		1	1									
	Trim 3			1		1				1			
	Trim 4				1								
	Total		1	2	1	1				1			
Vol à l'arraché	Trim 2											1	
Total												1	
Vol à la tire	Trim 1		1	3	1			1			1	1	
	Trim 2		2	3	3		2	1	2				
	Trim 3	1				1	1	1			2		
	Trim 4	1										1	
	Total	2	3	6	4	1	3	3	2		3	2	



FC Vol autre

		2000	2013	2014	2015	2016	2017	2018	2019	2020	2021	2022	2023
Vol à l'étalage	Trim 1					1	2	2	1	2	1	2	1
	Trim 2		1			2	1	3	1			3	
	Trim 3			3				1	2	3	1	2	
	Trim 4		3		1	3			1		1	1	
	Total			4	3	1	6	3	6	5	5	3	8
Vol par ruse	Trim 1						1						
	Trim 2				2					1			
	Trim 3					1							
	Trim 4	2								1			
	Total	2			2	1	1				2		
Vol de métaux	Trim 1		1									1	
	Trim 2		1					1			1		
	Trim 3		1					1	1			1	
	Total		3					2	1		1	2	
Vol sur les chantiers	Trim 1						1				2		
	Trim 2	2	4		1			2	1		1		
	Trim 3				1				2				
	Trim 4		1	1	1				1	1	2	1	
	Total	2	5	1	3		1	2	4	1	5	1	
Home-invasion	Trim 4							1					
Total								1					
Vol de cargaison	Trim 1			1			1				1		
	Trim 2				7								
	Trim 3				4					3			
	Trim 4				2	2				2	1		
	Total			1	13	2	1			5	2		



Criminalité ICT

		2000	2013	2014	2015	2016	2017	2018	2019	2020	2021	2022	2023
Fraude de cartes de paiements	Trim 1								1			2	
	Trim 2		1			1							
	Trim 3				1		2					1	
	Trim 4					2				1	1		
Total			1		1	3	2		1	1	1	3	
Phishing	Trim 1								1		1	1	
	Trim 2									1			
	Trim 3									1		2	
	Trim 4										2		
Total									1	2	3	3	
Shouldersurfing	Trim 4									1			
	Total									1			



FC Autre

		2000	2013	2014	2015	2016	2017	2018	2019	2020	2021	2022	2023
Violence contre les métiers d'intérêt général	Trim 1							1					
	Trim 3							1					
	Trim 4							1				1	
	Total							3				1	
Viol collectif	Trim 3									1			
	Total									1			
Graffiti	Trim 1		1	1		1			1				
	Trim 4		1										
	Total		2	1		1			1				
Dégradation de voiture	Trim 1			2	1	1	1	1	1	1		2	1
	Trim 2	1	1	2	3	1		2	1	2	3	2	
	Trim 3	1	7	1	2		1	3	1	1	2		
	Trim 4	2	3		4	1	1	2	5	1	3	3	
	Total	4	11	5	10	3	3	8	8	5	8	7	1



PH Violence intrafamiliale (VIF)

		2000	2013	2014	2015	2016	2017	2018	2019	2020	2021	2022	2023
VIF: physique, dans le couple	Trim 1		2	2	2	1	1	4	2	1	1	2	1
	Trim 2			2		1	1					2	
	Trim 3		2	1	1							2	
	Trim 4		2				1	3			2	2	
	Total		6	5	3	2	3	7	2	1	3	8	1
VIF: physique, envers des descendants	Trim 1		1		1		2	1					
	Trim 2			1								1	
	Trim 3											1	
	Trim 4								1		1	1	
	Total		1	1	1		2	1	1		1	3	
VIF: physique, envers d'autres membres	Trim 1						1						1
	Trim 2	3						1		1			
	Trim 3	2											
	Trim 4										1		
	Total	5					1	1		1	1		1
VIF: sexuelle, dans le couple	Trim 1			1									
Total			1										
VIF: sexuelle, envers des descendants	Trim 1		1										
Total		1											
VIF: psychique, dans le couple	Trim 1	3	4		1	1	1	2	1	1	1	1	1
	Trim 2	3	5	1		2		1				1	
	Trim 3	5	1	1		1		1	2	2	2	2	
	Trim 4	1		3		1						5	
	Total	12	10	5	1	5	1	4	3	3	3	9	1
VIF: psychique, envers des descendants	Trim 3				1								
	Trim 4											1	
	Total				1							1	



PH Violence intrafamiliale (VIF)

		2000	2013	2014	2015	2016	2017	2018	2019	2020	2021	2022	2023
VIF: psychique, envers d'autres membres	Trim 2				1								
	Total				1								
VIF: économique, dans le couple	Trim 3			1							1		
	Trim 4							1					
	Total			1				1			1		
VIF: économique, envers des descendants	Trim 4								1				
	Total								1				
VIF: économique, envers d'autres membres	Trim 1		1				1	1		1			
	Trim 2	3								1		1	
	Trim 3	2											
	Trim 4	1											
	Total	6	1				1	1		2		1	



PH Hormones et dopage

		2000	2013	2014	2015	2016	2017	2018	2019	2020	2021	2022	2023
Dopage humain	Trim 4							1					
	Total							1					



PH Drogues

		2000	2013	2014	2015	2016	2017	2018	2019	2020	2021	2022	2023
Vente de cocaïne	Trim 4		1		1							1	
	Total		1		1							1	
Import-export de cocaïne	Trim 4											1	
	Total											1	
Production de cannabis (culture)	Trim 1			1									
	Trim 2									1			
	Trim 3		1										
	Total		1	1						1			
Vente-traffic d héroïne	Trim 4		1										
	Total		1										



PH Traite des êtres humains

		2000	2013	2014	2015	2016	2017	2018	2019	2020	2021	2022	2023
TEH - exploitation économique	Trim 2				1								
	Total				1								
TEH - exploitation sexuelle	Trim 1			1	1	1							
	Trim 2						1						
	Trim 4		1			1							
	Total		1	2	1	2	1						



PH Violence dans l'espace public

		2000	2013	2014	2015	2016	2017	2018	2019	2020	2021	2022	2023
Violence physique (voie publique)	Trim 1		1	3				2			2		1
	Trim 2	1	2	2	1	1			2	1		2	
	Trim 3		3	1	1	1	1	1			1		
	Trim 4	1	1		2	1			1		2	2	
	Total	2	7	6	4	3	1	3	3	1	5	4	1
Violence physique (autre endroit public)	Trim 3						1						
	Trim 4											1	
	Total						1					1	
Violence physique (endroit accessible au public)	Trim 1		1					2	1		2		
	Trim 2	1	3	2				1		1			
	Trim 3			2		3		1					
	Trim 4		2		1		2	4	1		1	2	
	Total	1	6	4	1	3	2	8	2	1	3	2	
Violence sexuelle (transport public)	Trim 4							1					
Total								1					
Violence sexuelle (voie publique)	Trim 1				1						1		
	Trim 2	1				1							
	Trim 3	1											
	Trim 4	3		1									
	Total	5		1	1	1					1		
Violence sexuelle (endroit accessible au public)	Trim 1							1					
	Trim 3					1			1	1			
	Total					1		1	1	1			
Violence psychique (transport public)	Trim 1				1								
Total					1								



PH Violence dans l'espace public

		2000	2013	2014	2015	2016	2017	2018	2019	2020	2021	2022	2023
Violence psychique (voie publique)	Trim 1		5	1		3	2		4	1		1	
	Trim 2	2	4	1	4	5	1		1	1		3	
	Trim 3		2	1	1	4	1	4	2				
	Trim 4		3	2	3	1	1	1			3	2	
	Total	2	14	5	8	13	5	5	7	2	3	6	
Violence psychique (autre endroit public)	Trim 2					1							
	Trim 4											1	
	Total					1						1	
Violence psychique (endroit accessible au public)	Trim 1	1	1		1	1		1		1		1	1
	Trim 2		1	2	1	1		1					
	Trim 3								1		2	1	
	Trim 4		1				2		2	1			
	Total	1	3	2	2	2	2	2	3	2	2	2	1
Vol à main armée (voie publique)	Trim 1			1									
	Trim 3	1											
	Total	1		1									
Vol à main armée (endroit accessible au public)	Trim 1	1											
	Trim 2				1				1				
	Trim 4	1											
	Total	2			1				1				
Vol avec violence sans arme (voie publique)	Trim 2											1	
	Trim 3			1									
	Trim 4	1	1										
	Total	1	1	1								1	
Vol avec violence sans arme (endr. acces. au pub.)	Trim 1											1	
	Trim 2		2		1								
	Trim 3					1							
	Total		2		1	1						1	



PH Autre

		2000	2013	2014	2015	2016	2017	2018	2019	2020	2021	2022	2023
Terrorisme, extrémisme et radicalisme	Trim 1				1								
	Trim 2					1							
	Total				1	1							
Cyberharcèlement	Trim 1				1	2	1	2	2	4			
	Trim 2					1	2					1	
	Trim 3				1	2	1	3			3		
	Trim 4			1	1	1		1	2	2	1	1	
	Total			1	3	6	4	6	4	6	4	2	
Fraude à l'identité	Trim 1	2		1		1				1			1
	Trim 2	1							1	1	2	1	
	Trim 3	1	1							1			
	Trim 4	1		1					1				
	Total	5	1	2		1			2	3	2	1	1



Crisnée

2022

FC Vol moyen de transport

	Oct	Total
Vol de voiture	1	1

FC Cambriolage

	Jan	Fév	Avr	Juin	Août	Sep	Oct	Nov	Déc	Total
Cambriolage dans habitation	3	1	2		3	2	2	4		17
Cambriolage ds entreprise ou commerce		2		1						3
Cambriolage ds service public ou bâtiment administ									1	1
Cambriolage dans bâtiment (total)	3	2	2	1	3	2	2	4	1	20

FC Vol autre

	Fév	Mar	Avr	Mai	Juin	Juil	Août	Sep	Oct	Nov	Total
Vol avec violence sans arme	1			1			1		1		4
Vol dans ou sur un véhicule		1			1				1		3
Vol à l'arraché				1							1
Vol à la tire	1								1		2
Vol à l'étalage	1	1	1	2		1	1		1		8
Vol de métaux		1						1			2
Vol sur les chantiers										1	1

Criminalité ICT

	Jan	Fév	Mar	Août	Sep	Total
Fraude de cartes de paiements	1		1	1		3
Phishing		1		1	1	3



FC Autre

	Fév	Mar	Mai	Juin	Oct	Déc	Total
Violence contre les métiers d'intérêt général						1	1
Dégradation de voiture	1	1	1	1	1	2	7

PH Violence intrafamiliale (VIF)

	Jan	Mar	Mai	Juin	Juil	Août	Sep	Oct	Nov	Déc	Total
VIF: physique, dans le couple	1	1	1	1		2		1		1	8
VIF: physique, envers des descendants				1		1		1			3
VIF: psychique, dans le couple		1	1		1		1	3	1	1	9
VIF: psychique, envers des descendants								1			1
VIF: économique, envers d'autres membres			1								1

PH Drogues

	Nov	Total
Vente de cocaïne	1	1
Import-export de cocaïne	1	1

PH Violence dans l'espace public

	Jan	Fév	Mar	Avr	Mai	Juin	Août	Oct	Nov	Déc	Total
Violence physique (voie publique)					1	1			1	1	4
Violence physique (autre endroit public)										1	1
Violence physique (endroit accessible au public)									1	1	2
Violence psychique (voie publique)	1			1	1	1		2			6
Violence psychique (autre endroit public)										1	1
Violence psychique (endroit accessible au public)			1				1				2
Vol avec violence sans arme (voie publique)					1						1
Vol avec violence sans arme (endr. acces. au pub.)		1									1



PH Autre

	Avr	Mai	Déc	Total
Cyberharcèlement	1		1	2
Fraude à l'identité		1		1



2023

FC Cambriolage

	Jan	Fév	Mar	Total
Cambriolage dans habitation	1	1	1	3
Cambriolage dans bâtiment (total)	1	1	1	3

FC Vol autre

	Jan	Fév	Mar	Total
Vol dans ou sur un véhicule	1		1	2
Vol à l'étalage		1		1

FC Autre

	Mar	Total
Dégradation de voiture	1	1

PH Violence intrafamiliale (VIF)

	Jan	Mar	Total
VIF: physique, dans le couple		1	1
VIF: physique, envers d'autres membres	1		1
VIF: psychique, dans le couple		1	1

PH Violence dans l'espace public

	Fév	Mar	Total
Violence physique (voie publique)		1	1
Violence psychique (endroit accessible au public)	1		1

PH Autre

	Fév	Total
Fraude à l'identité	1	1



STATISTIQUES POLICIERES DE CRIMINALITE

LIEU DE PERPETRATION: COMMUNE

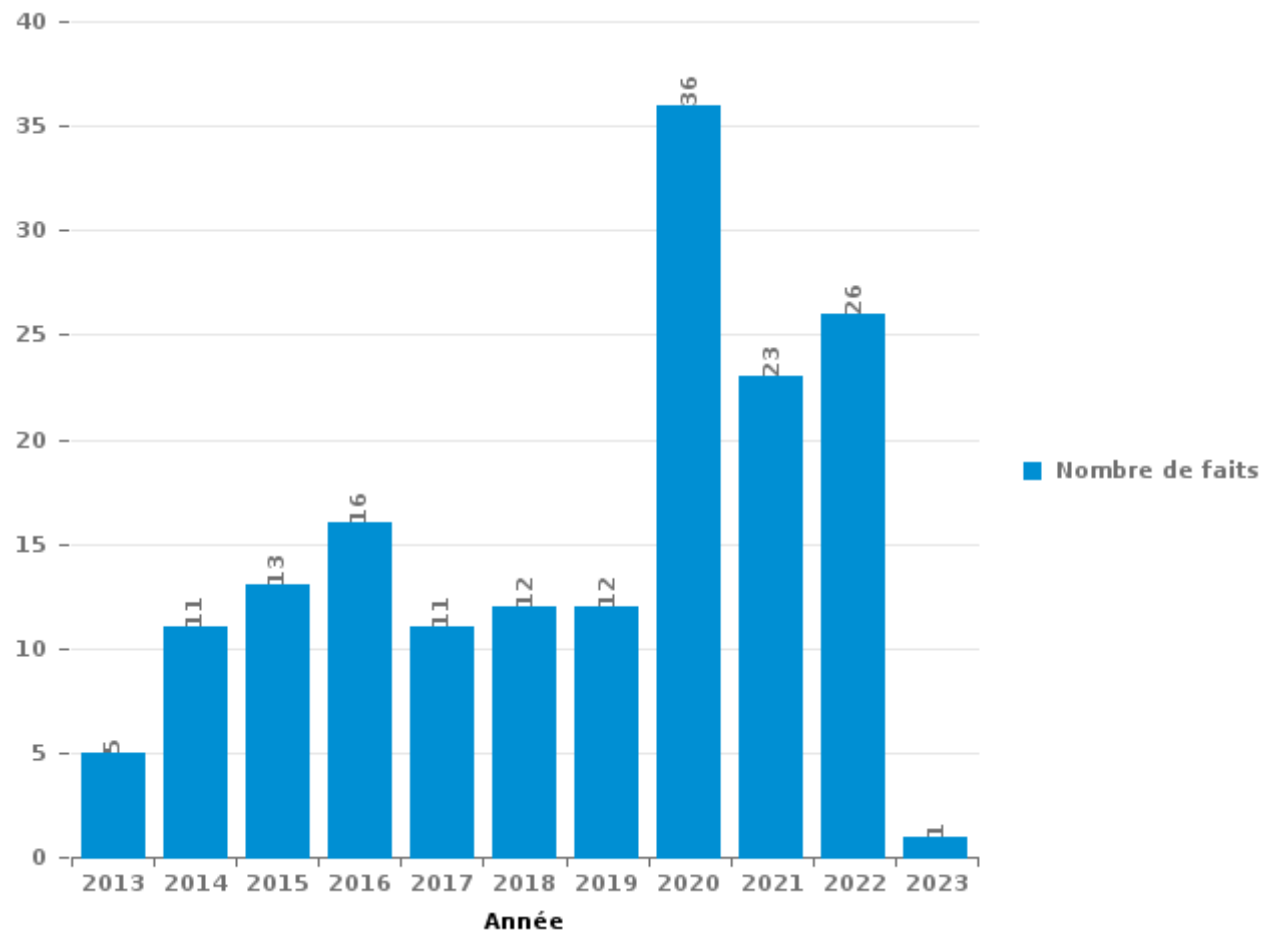
Crisnée

PARTIE III : ICT



Crisnée

Nombre total de délits avec un élément ICT/online, depuis 2013





Criminalité ICT/online au sens strict

Infractions (exhaustif)

	2013	2014	2015	2016	2017	2018	2019	2020	2021	2022
Criminalité informatique: Fraude informatique:	1	1	2	7	4	1	2	10	8	12
Criminalité informatique: Hacking:	1	1	3			1	2	1	1	2
Criminalité informatique: Sabotage:		1								
Infr. contre autres valeurs morales et sentiments: Violation de communication par particulier:		1								
Total:	2	4	5	7	4	2	4	11	9	14

Figures criminelles (à considérer spécifiquement – ne pas additionner avec d'autres éléments – risque de double comptage!)

	2013	2015	2016	2017	2019	2020	2021	2022
Fraude de cartes de paiements	1	1	3	2	1	1	1	3
Phishing					1	2	3	3
Shouldersurfing						1		



Criminalité ICT/online au sens large

Infractions (uniquement si code-fait existe)

	2013	2014	2015	2016	2017	2018	2019	2020	2021	2022	2023
Fraude: Escroquerie: Fraude par internet	2	7	4	3	3	4	5	19	9	9	1
Infr. contre autres valeurs morales et sentiments: Cyberlokkig (leurre de mineur par ICT):									1		
Infr. contre les moeurs: Incitation à la débauche: Publicité par ICT pour débauche			1								
Total:	2	7	5	3	3	4	5	19	10	9	1

Figures criminelles (à considérer spécifiquement – ne pas additionner avec d'autres éléments – risque de double comptage!)

	2014	2015	2016	2017	2018	2019	2020	2021	2022
Cyberharcèlement	1	3	6	4	6	4	6	4	2

STATISTIQUES POLICIERES DE CRIMINALITE

LIEU DE PERPETRATION: COMMUNE

Crisnée

PARTIE IV : DESTINATION LIEU



Crisnée

Vol et extorsion

	2000	2013	2014	2015	2016	2017	2018	2019	2020	2021	2022	2023
Habitation: maison	43	79	29	29	24	19	35	14	12	14	17	5
Voie publique	18	17	17	13	12	21	11	6	11	5	3	3
Magasin	8	6	6	5	9	5	6	8	6	5	11	1
Horeca	2	7	12	6	1			2	3	4	1	
Habitation: allée	3	6	5	5	5	2	1	2	1	4		
Parking	3	3	3	9		3			3	2	2	
Chantier	2	5	1	3		1	2	4	1	5	1	
Entreprise	5	5	4	1		2	1	4		1	2	
Habitation: dépendances	5	2	3	1	2	1	1	1	4		4	
Institution d'enseignement	3	2	5	1	3	1	2				2	
Habitation: appartement	1	1	2	4	2	2			1		1	
Inconnue	5	2	2					2			2	
Infrastructure sportive	5		2	1	2		1					
Habitation: non précisée	5	1		2				1			1	
Habitation: garage		1	2	2				2	1		1	
Autre	1	2		1	2			1			1	
Service public		3		1		2		2				
Terrain				2	1		1	1	1	1		
Habitation: autre	1		2	1				1		1		
Service			2							4		
Culture et loisirs		2	2				1					
Maison de débauche		3	1	1								
Maison de repos							2	3				
Moyen de transport: voiture			2		1	1			1			
Station essence			1		1		1	1	1			
Bâtiment administratif		2						1				
Moyen de transport: autre		1	1				1					
Moyen de transport: camion		1							1	1		
Stade			1			1	1					
Médecin / dentiste / pharmacien							1		1			
Banque / institution financière						1						
Total	110	151	105	88	65	62	68	56	48	47	49	9

FPF/DGR/DRI/BIPOL - Statistiques policières de criminalité (date de clôture: 22/09/2023)

Les données pour les années 2001 jusqu'à 2012 ne sont plus publiées mais restent disponibles sur demande auprès du service BIPOL.

Les données pour 2023 ne concernent que le 1er trimestre.



Dégradation de la propriété

	2000	2013	2014	2015	2016	2017	2018	2019	2020	2021	2022	2023
Voie publique	6	12	6	10	5		6	6	5	5	6	
Habitation: résidence principale		4	1	9	2	7	2	6	1	4		
Parking	1			1	2		1	5	3	4	1	1
Terrain		4	3	2			1		1			
Habitation: allée		1		3		2	2					1
Maison de débauche		1		1		4						
Habitation: garage	2	2			1							
Institution d'enseignement		4		1								
Habitation: dépendances	2							1		1		
Habitation: jardin				1		1		2				
Entreprise	1										1	
Habitation: non précisée				1				1				
Service public	2											
Station essence		1	1									
Chantier	1											
Culture et loisirs						1						
Edifice religieux / lieu du culte			1									
Habitation: résidence secondaire		1										
Horeca				1								
Inconnue										1		
Infrastructure sportive	1											
Magasin										1		
Maison de repos							1					
Total	16	30	12	30	10	15	13	21	10	16	8	2

FPF/DGR/DRI/BIPOL - Statistiques policières de criminalité (date de clôture: 22/09/2023)

Les données pour les années 2001 jusqu'à 2012 ne sont plus publiées mais restent disponibles sur demande auprès du service BIPOL.

Les données pour 2023 ne concernent que le 1er trimestre.



Crisnée

Infractions contre l'intégrité physique

	2000	2013	2014	2015	2016	2017	2018	2019	2020	2021	2022	2023
Habitation	4	10	9	4	4	6	10	7	7	4	12	2
Voie publique	2	10	6	7	2	4	3	3	2	4	7	1
Horeca		5		1	1	1	2	1		1		
Institution d'enseignement	1	1		1			3	1				
Parking		1			1	1			1	2		
Station essence			2				1	1		1		
Habitation: allée	1					1			1		1	
Service public	1			1		1	1					
Culture et loisirs	1				1		1					
Hôpital						1	2					
Infrastructure sportive			1				2					
Terrain			2								1	
Entreprise						1						1
Inconnue			1							1		
Maison de repos							1				1	
Autre			1									
Maison de débauche								1				
Moyen de transport: autre				1								
Total	10	27	22	15	9	16	26	14	11	13	22	4

FPF/DGR/DRI/BIPOL - Statistiques policières de criminalité (date de clôture: 22/09/2023)
 Les données pour les années 2001 jusqu'à 2012 ne sont plus publiées mais restent disponibles sur demande auprès du service BIPOL.
 Les données pour 2023 ne concernent que le 1er trimestre.

STATISTIQUES POLICIERES DE CRIMINALITE

LIEU DE PERPETRATION: COMMUNE

Crisnée

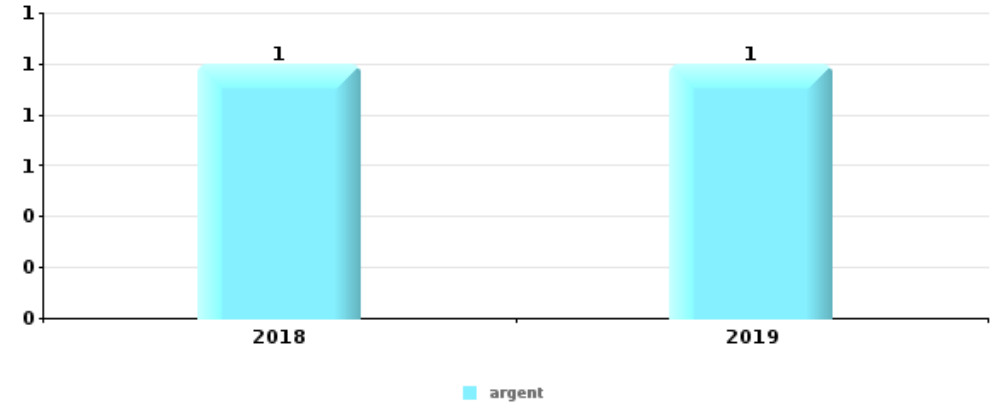
PARTIE V : OBJETS ET MOYENS DE TRANSPORT



Crisnée

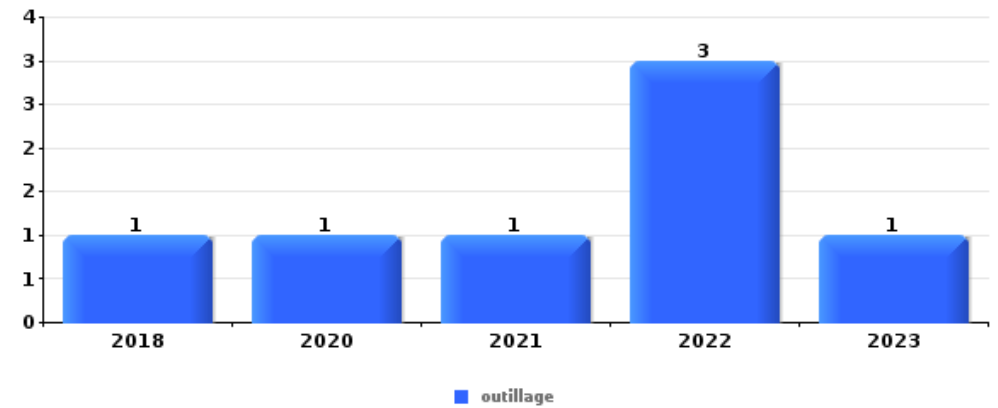
Vol à main armée

Top 5 Objets volés (sbd nombre de faits)		2018	2019	2020	2021	2022	2023
1	argent	1	1				
2	carte bancaire / carte de crédit	1					
2	clé	1					
2	coffre-fort / coffret (argent) / caisse	1					



Vol dans ou sur un véhicule

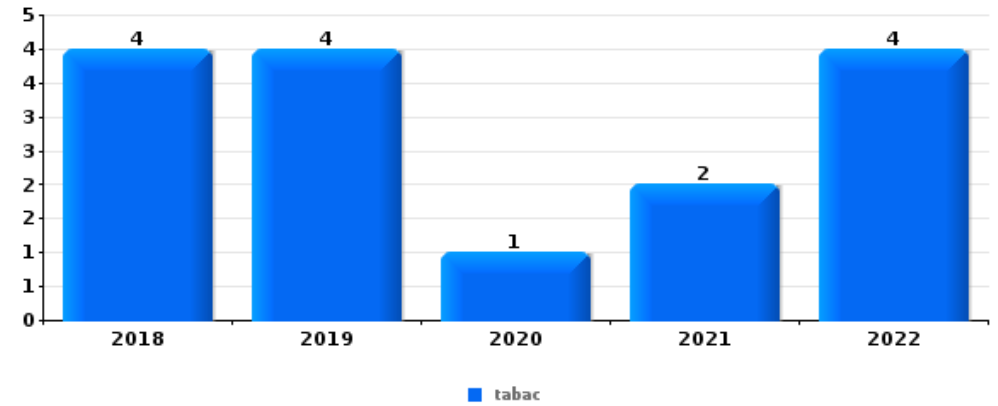
Top 5 Objets volés (sbd nombre de faits)		2018	2019	2020	2021	2022	2023
1	outillage	1		1	1	3	1
2	plaque d'immatriculation	3	2				
3	pièce de moyen de transport	1	2				
4	alimentation			2			
4	argent	1			1		
4	carte d'identité / passeport			1	1		
4	permis de conduire				2		





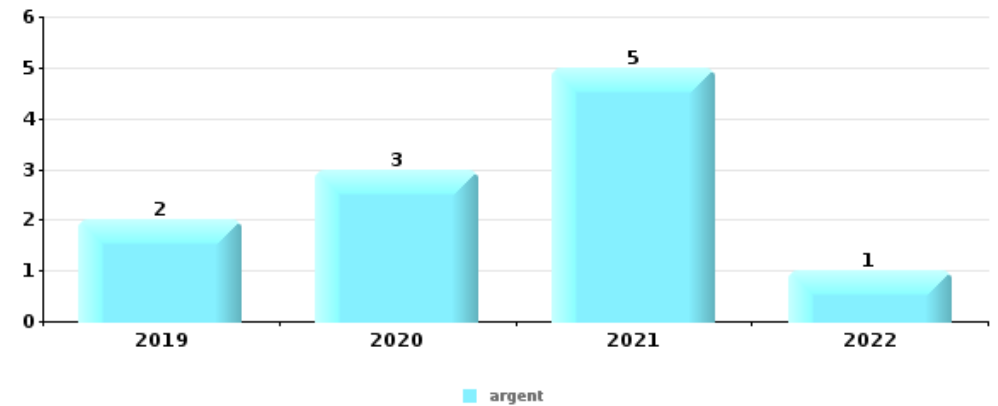
Vol à l'étalage

Top 5 Objets volés (sbd nombre de faits)		2018	2019	2020	2021	2022	2023
1	tabac	4	4	1	2	4	
2	alimentation	1	4	4	1	3	1
3	parfum / produit de beauté	1	1				



Cambrassage ds entreprise ou commerce

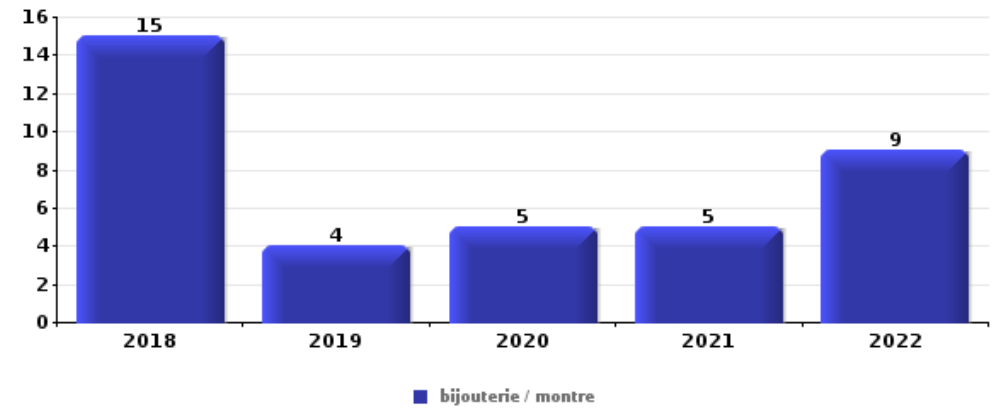
Top 5 Objets volés (sbd nombre de faits)		2018	2019	2020	2021	2022	2023
1	argent		2	3	5	1	
2	alimentation		1	1	1		
3	coffre-fort / coffret (argent) / caisse			1	1		
3	GSM et accessoires		1			1	
3	métaux	1	1				





Cambrassage dans habitation

Top 5 Objets volés (sbd nombre de faits)		2018	2019	2020	2021	2022	2023
1	bijouterie / montre	15	4	5	5	9	
2	argent	10	3	3	3	8	1
3	multimédia	4	1		2	3	
4	coffre-fort / coffret (argent) / caisse	3		1	2		
5	ordinateur et accessoires	1			1	3	
5	vêtement	2			1	2	



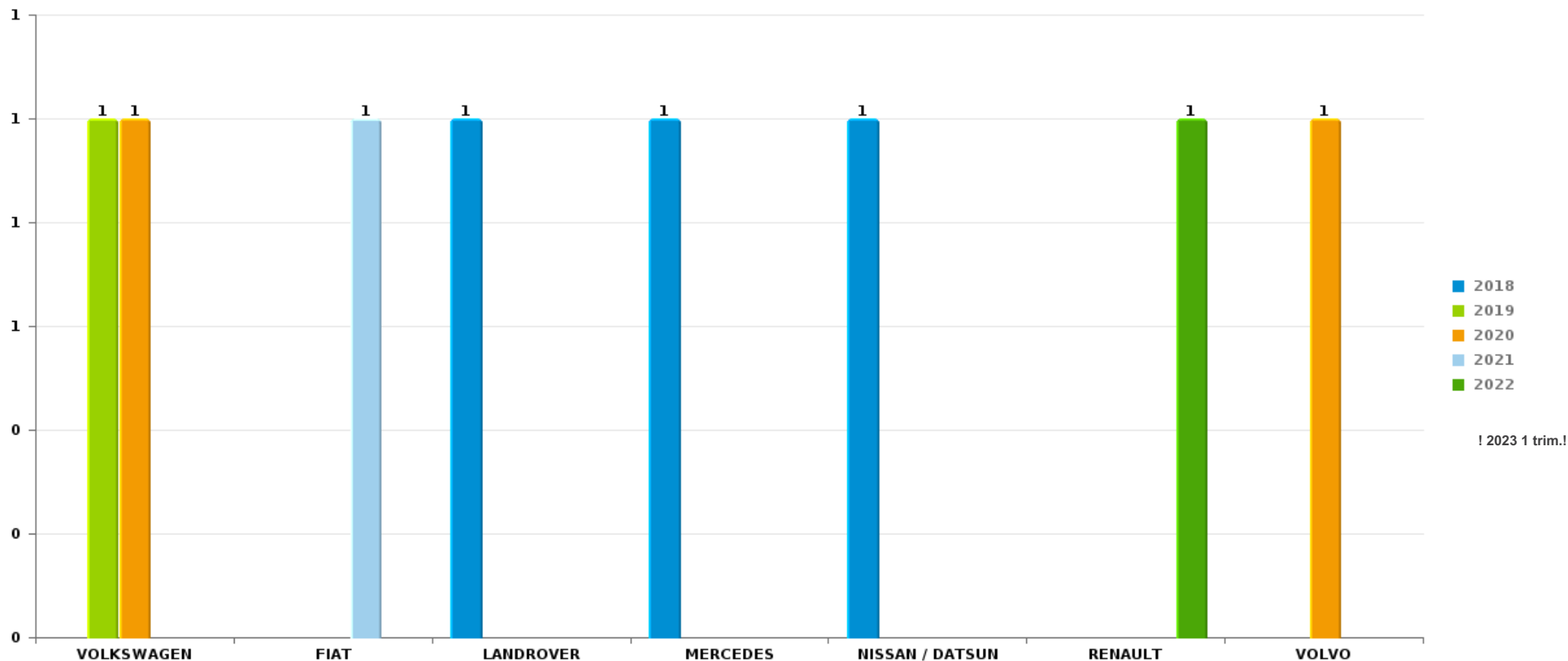
Remarque: en ce qui concerne les objets, aucun total n'est reproduit étant donné que plusieurs objets peuvent avoir été volés lors d'un même fait.



Crisnée

Vol de voiture

Nombre de voitures volées par marque (Top 5)



STATISTIQUES POLICIERES DE CRIMINALITE

LIEU DE PERPETRATION: COMMUNE

Crisnée

PARTIE VI : SUSPECTS



Partie 1: Niveau FAITS (comptage du nombre de faits pour lesquels un certain type de suspect est impliqué)

1.1. Nombre d'infractions selon le sexe des suspects identifiés (par catégorie principale)

Étant donné que, tant un suspect identifié masculin qu'un suspect identifié féminin peuvent être impliqués lors d'un même fait, il est possible que la somme des colonnes «Hommes» et «Femmes» soit supérieure à la valeur de la colonne «Total...» (voir également la note méthodologique)

Crisnée

2023

Catégorie principale / Sexe	Nombre total de faits avec au moins 1 suspect	Hommes	%
Infr. contre l'intégrité physique	2	2	100,0%
Drogues	1	1	100,0%
Fraude	1	1	100,0%
Ivresse et alcool	1	1	100,0%
Registre de population	1	1	100,0%
Total	6	6	100,0%



1.2. Nombre d'infractions selon le sexe des suspects identifiés (par figure criminelle)

Étant donné que, tant un suspect identifié masculin qu'un suspect identifié féminin peuvent être impliqués lors d'un même fait, il est possible que la somme des colonnes «Hommes» et «Femmes» soit supérieure à la valeur de la colonne «Total...» (voir également la note méthodologique)

Crisnée

2023

PH Violence dans l'espace public

Figure criminelle / Sexe	Nombre total de faits avec au moins 1 suspect identifié	Hommes	%
Violence physique (voie publique)	1	1	100,0%
Total	PA	PA	PA



1.3. Nombre d'infractions selon l'âge des suspects identifiés (par catégorie principale)

Étant donné que, tant un suspect identifié mineur qu'un suspect identifié majeur peuvent être impliqués lors d'un même fait, il est possible que la somme des colonnes «Mineur» et «Majeur» soit supérieure à la valeur de la colonne «Total...» (voir également la note méthodologique)

Crisnée

2023

Catégorie principale / Âge	Nombre total de faits avec au moins 1 suspect identifié	Majeur	%
Infr. contre l'intégrité physique	2	2	100,0%
Drogues	1	1	100,0%
Fraude	1	1	100,0%
Ivresse et alcool	1	1	100,0%
Registre de population	1	1	100,0%
Total	6	6	100,0%



1.4. Nombre d'infractions selon l'âge des suspects identifiés (par figure criminelle)

Étant donné que, tant un suspect identifié mineur qu'un suspect identifié majeur peuvent être impliqués lors d'un même fait, il est possible que la somme des colonnes «Mineur» et «Majeur» soit supérieure à la valeur de la colonne «Total...»
(voir également la note méthodologique)

Crisnée

2023

PH Violence dans l'espace public

Figure criminelle / Âge	Nombre total de faits avec au moins 1 suspect identifié	Majeur	%
Violence physique (voie publique)	1	1	100,0%
Total	PA	PA	PA



Partie 2: Niveau SUSPECTS-FAIT (comptage du nombre de combinaisons suspect-fait)

2.1. Nombre de suspects-fait selon le sexe des suspects identifiés (TOP 5 des catégories principales)

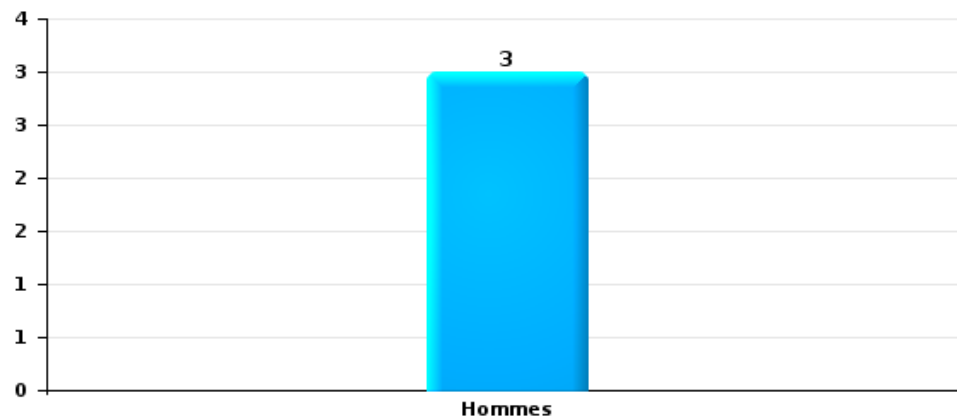
Lorsqu'un même suspect a commis plusieurs faits durant la période considérée, il est aussi comptabilisé plusieurs fois (voir également la note méthodologique)

Crisnée

2023

Infr. contre l'intégrité physique

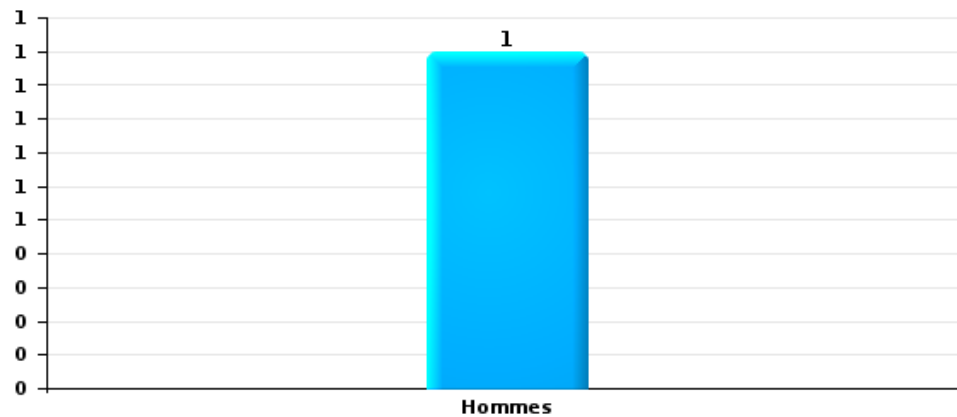
Nombre de suspects-fait selon le sexe





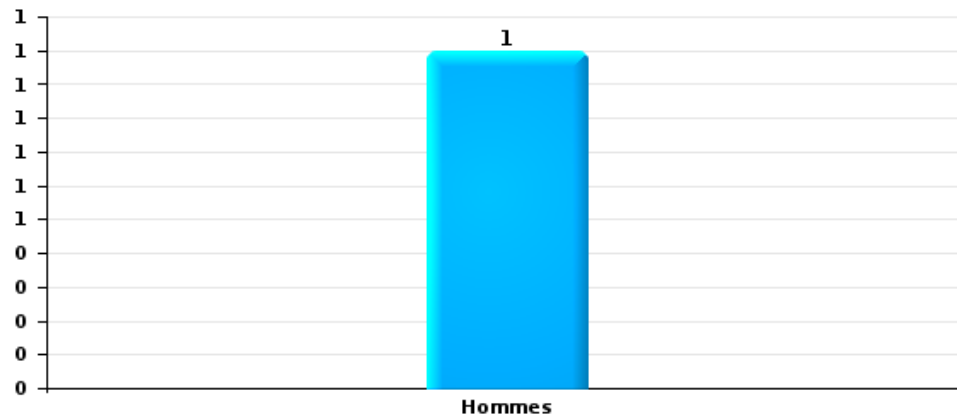
Drogues

Nombre de suspects-fait selon le sexe



Fraude

Nombre de suspects-fait selon le sexe





2.2. Nombre de suspects-fait selon le sexe des suspects identifiés (TOP 5 des figures criminelles)

Lorsqu'un même suspect a commis plusieurs faits durant la période considérée, il est aussi comptabilisé plusieurs fois
(voir également la note méthodologique)

Crisnée

2023



2.3. Nombre de suspects-fait selon l'âge des suspects identifiés (TOP 5 des catégories principales)

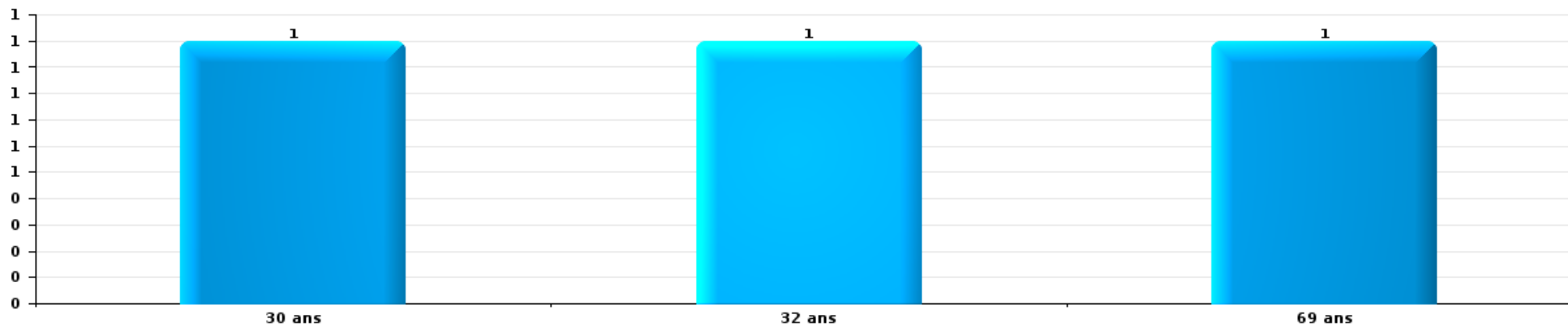
1) Lorsqu'un même suspect a commis plusieurs faits durant la période considérée, il est aussi comptabilisé plusieurs fois, qu'il ait le même âge ou non – 2) Les suspects au-dessous de 14 ans et à partir de 90 ans ne sont pas repris dans le tableau (voir également la note méthodologique)

Crisnée

2023

Infr. contre l'intégrité physique

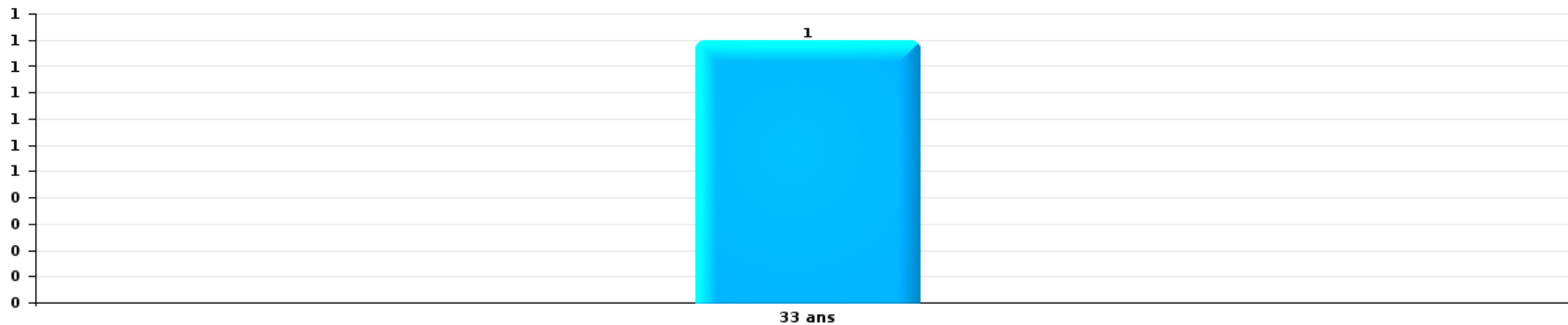
Nombre de suspects-fait par âge (chronologique)





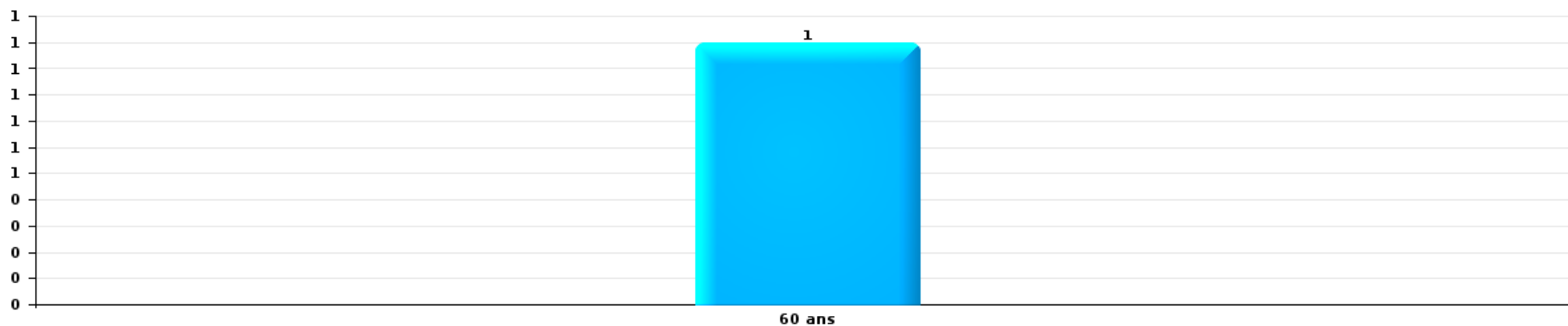
Drogues

Nombre de suspects-fait par âge (chronologique)



Fraude

Nombre de suspects-fait par âge (chronologique)





2.4. Nombre de suspects-fait selon l'âge des suspects identifiés (TOP 5 des figures criminelles)

1) Lorsqu'un même suspect a commis plusieurs faits durant la période considérée, il est aussi comptabilisé plusieurs fois, qu'il ait le même âge ou non – 2) Les suspects au-dessous de 14 ans et à partir de 90 ans ne sont pas repris dans le tableau (voir également la note méthodologique)

Crisnée

2023

STATISTIQUES POLICIERES DE CRIMINALITE

LIEU DE PERPETRATION: COMMUNE

Crisnée

***ANNEXE I: DETAIL PAR CATEGORIE DE DELIT
CODE PENAL***

Infraction Code pénal

Infr. contre l'intégrité physique

			2000	2013	2014	2015	2016	2017	2018	2019	2020	2021	2022	2023
Meurtre	Autres	Tent.											1	
		Sous-total											1	
Torture et maltraitance	Traitement inhumain	Acc.						2						
		Sous-total						2						
Coups et/ou blessures vol. en sphère familiale	Entre partenaires ou ex-partenaires	Acc.		6	5	3	2	3	6	2	1	3	8	1
	Lors d'un différend familial en général	Acc.	5											
	Par les parents envers un mineur	Acc.		1	1	1		2	1	1		1	2	
	Envers les parents	Acc.						1	1		1			
	Envers d'autres ascendants directs ou collatéraux	Acc.												1
	Sous-total		5	7	6	4	2	6	8	3	2	4	10	2
Coups et/ou blessures vol. hors sphère familiale	Bagarres (=coups réciproques)	Acc.	1	4	3	2			3		2	1	2	2
	Coups envers fonctionnaire de police	Acc.							1					
	Envers un mineur par une pers. ayant autorité	Acc.					1						2	
	Envers un mineur qualité de l'auteur inconnue	Acc.		1	1		1		1	1				
	Coups envers personnel autre service public	Acc.											1	
	Coups envers personnel institut d'enseignement	Acc.							2					
	Non spécifié	Acc. Tent.	2	11	10	5	5	2	10	8	5	4	2	
	Sous-total		3	16	14	7	7	3	17	9	7	5	7	2
Abstention coupable		Acc.			1									
		Sous-total			1									
Autres infr. volontaires. c/ l'intégrité phys.	Délaissement d'enfant ou personne vulnérable	Acc.						1		1		1		
	Abandon d'enfant dans le besoin	Acc.	1											
	Entrave méchante à la circulation	Acc.		2		2		1	1	1	1	1	2	
	Voies de faits et violences légères	Acc.	1	1	1			1			1	2		
	Sous-total		2	3	1	3		3	1	2	2	4	2	
Infr. involontaires contre l'intégrité physique	Coups et/ou blessures involontaires	Acc.						1						
	Morsure de chien	Acc.		1		1		1					2	
		Sous-total		1		1		2					2	
		Total	10	27	22	15	9	16	26	14	11	13	22	4

Infr. contre la liberté individuelle

		2000	2013	2014	2015	2016	2017	2018	2019	2020	2021	2022	2023
Enlèvement de mineur ou personne vulnérable	Autre enlèvement	Tent.								1			
		Sous-total								1			
		Total								1			

Infr. contre les mœurs

		2000	2013	2014	2015	2016	2017	2018	2019	2020	2021	2022	2023
Viol n'ayant pas causé la mort	Victime 14a - 16a	Acc.	1										
	Victime majeure	Acc.					1			1	1		
	Sous-total		1				1			1	1		
Attentat à la pudeur avec violence / menace	Victime < 16a	Acc.							1		1		
	Victime majeure	Acc.					1					1	
	Sous-total						1		1		1	1	
Attentat à la pudeur sans violence / menace	Victime < 16a	Acc.		1					1	2			
	Victime 16a - 18a	Acc.				1							
	Victime âge inconnu	Acc.		1									
	Sous-total			2		1			1	2			
Pornographie infantile	Détention	Acc.							1				
	Non spécifié	Acc.				1							
	Sous-total					1			1				
Incitation à la débauche	Publicité par ICT pour débauche	Acc.			1								
	Non spécifié	Acc.											37
	Sous-total				1								37
Exploitation de la débauche d'autrui	Victime mineure	Acc.					1						
	Victime majeure	Acc.	1	1									
	Age victime non spécifié	Acc.				1							
	Age victime inconnu	Acc.		1	1								
	Sous-total		1	2	1	1	1						
Outrage public aux bonnes mœurs	Actions (exhibitionnisme, etc.)	Acc.	1			1		1					
	Ecrits, images, objets	Acc.			1								
	Non spécifié	Acc.						1					
	Sous-total		1		1	1		2					
Voyeurisme via moyen technique ou autre (nvCPS)	Victime majeure	Acc.										1	
	Sous-total											1	
Grooming online - avec ICT (nvCPS)	Victime < 16a	Acc.										1	
	Sous-total											1	
Images d'abus sexuels de mineurs (nvCPS)	Production/diffusion images abus sexuels (nvCPS)	Acc.											1
	Sous-total												1
		Total	46	3	4	3	4	3	2	3	3	2	3

Infr. contre autres valeurs morales et sentiments

		2000	2013	2014	2015	2016	2017	2018	2019	2020	2021	2022	2023
Harcèlement	Acc.	1	7	10	12	18	10	7	9	12	9	9	3
	Sous-total	1	7	10	12	18	10	7	9	12	9	9	3
Violation de sépulture	Acc.					1							
	Sous-total					1							
Atteinte à l'honneur	Calomnie et diffamation	Acc.	1		3	6	2		2	3	2	3	
	Déclaration calomnieuse	Acc.									1		
	Divulgateion méchante	Acc.		1		1							
	Injures (Délit)	Acc.			6	5	1	1	1	1			2
	Sous-total		1	1	9	12	3	1	3	4	3	5	
Vie privée	Violation de domicile par un particulier	Acc.			1			1		2		1	
	Sous-total				1			1		2		1	
Tapage nocturne	Acc.		1		1			1		1		1	
	Sous-total		1		1			1		1		1	
Violation de communication par particulier	Acc.			1									
	Sous-total			1									
Cyberlokkng (leurre de mineur par ICT)	Acc.										1		
	Sous-total										1		
Total		2	19	12	23	31	13	10	12	19	13	16	3

Infr. relative au statut juridique de l'enfant

			2000	2013	2014	2015	2016	2017	2018	2019	2020	2021	2022	2023
Non-représentation d'enfants	Par les parents	Acc.	3		2	1	3	1	4			1	5	
	Par une personne qui en a la charge	Acc.						1						
		Sous-total	3		2	1	3	2	4			1	5	
		Total	3		2	1	3	2	4			1	5	

FPF/DGR/DR/BIPOL - Statistiques policières de criminalité (date de clôture: 22/09/2023)
 Les données pour les années 2001 jusqu'à 2012 ne sont plus publiées mais restent disponibles sur demande auprès du service BIPOL.
 Les données pour 2023 ne concernent que le 1er trimestre.

Vol et extorsion

			2000	2013	2014	2015	2016	2017	2018	2019	2020	2021	2022	2023
Vol avec circ. aggr.	Avec violence	Acc.	4	1	3	1	1	1	2	1			1	
	Sans violence	Acc.	47	63	45	39	25	22	29	20	22	18	16	
		Tent.	24	40	18	16	12	14	11	8	3	10	8	
	Sous-total		75	104	66	56	38	37	42	29	25	28	25	5
Vol sans circ. aggr.	Avec violence	Acc.		1									1	
	Sans violence, Vol à la tire	Acc.	1	2	2	3		3		2		3	1	
	Sans violence, Vol d'usage	Acc.		1		1								
	Sans violence, Vol domestique	Acc.		4	3	2				2	1		1	2
	Sans violence	Acc.	23	36	32	23	24	22	26	22	20	15	20	2
	Tent.	1	2	1	1	2			1	2	1			
	Sous-total		25	46	38	30	26	25	26	27	23	19	23	4
Vol non spécifié		Acc.	6	1	1								1	
		Tent.	4											
	Sous-total		10	1	1								1	
Extorsion		Tent.				2	1							
		Sous-total				2	1							
	Total		110	151	105	88	65	62	68	56	48	47	49	9

Fraude

		2000	2013	2014	2015	2016	2017	2018	2019	2020	2021	2022	2023
Blanchiment d'argent	Acc.										1		
	Sous-total										1		
Recel	Recel simple	Acc.		1				1			1	1	
	Non spécifié	Acc.											
		Tent.	2										
	Sous-total	1											
Grivèlerie	Carburant / lubrifiant	Acc.	2										
	Boissons et aliments	Acc.	1										
		Tent.	1										
	Sous-total	3						1			1	1	
Détournement et destruction frauduleuse	Cel frauduleux	Acc.	2	12	7	1							
	D'argent, de papiers, etc.	Acc.	1										
		Tent.	1										
	D'objets saisis	Acc.				1							
	D'héritage	Acc.					1						
Non spécifié	Acc.	2											
	Sous-total	3	12	7	1	1							
Escroquerie	Fraude par internet	Acc.					1					1	
	Escroquerie sans internet	Acc.	2	7	4	3	2	3	3	16	7	9	
		Tent.					1	1	2	3	2		1
	Non spécifié	Acc.	2		2		5	1	1	2	2	1	1
		Tent.	2										
	Sous-total	4	6	7	6	3	8	5	6	21	11	10	2
Abus de confiance et infr. apparentées	Abus de confiance	Acc.	1		3	2	2	1	2	6	3	1	5
	Abus des faiblesses	Tent.					1						
		Acc.								1			
	Sous-total	1		3	2	3	1	2	6	4	1	5	
Abus de biens sociaux	Non spécifié	Acc.				1							
	Sous-total					1							
Insolvabilité frauduleuse		Acc.				1							
	Sous-total					1							
Chèques sans provision		Acc.	1										
	Sous-total	1											
	Total	15	18	20	9	11	11	8	12	25	14	17	2

Dégradation de la propriété

			2000	2013	2014	2015	2016	2017	2018	2019	2020	2021	2022	2023
Incendie volontaire	Dans lieu habité (de jour)	Acc.						1						
	Dans lieu habité (de nuit)	Acc.						1						1
	Dans un autre lieu (de jour)	Acc.		1				1						
	Dans un autre lieu (de nuit)	Acc.				1				1				
	Dans un autre lieu (moment indéterminé)	Acc.				1								
		Sous-total		1		2		3		1				1
Incendie involontaire		Acc.		1		3		2		1	1	2		
		Sous-total		1		3		2		1	1	2		
Destruction, dénaturation, dégradation	Avec circ. aggr.	Acc.	3	1										
	Destruction de biens agricoles	Acc.			1									
		Sous-total	3	1	1									
Vandalisme	Sur véhicules	Acc.	9	11	7	11	7	1	9	10	6	9	7	1
	Sur autres biens mobiliers	Acc.	3	1	1	4		2	3	2	2	2	1	
	Graffitis	Acc.		2			1			1				
	Autres détériorations sur biens immobiliers	Acc.	1	8	3	8	1	7		6		3		
	Dégradation de clôture	Acc.		5		2	1		1		1			
		Sous-total	13	27	11	25	10	10	13	19	9	14	8	1
		Total	16	30	12	30	10	15	13	21	10	16	8	2

Infr. contre la sécurité publique

		2000	2013	2014	2015	2016	2017	2018	2019	2020	2021	2022	2023
Association de malfaiteurs	Acc.		1										
	Sous-total		1										
Menaces	Verbales	Acc.	21	12	8	12	10	3	2	1	4	3	1
	Ecrites	Acc.	1	1	7	1		1	1	3	1	1	
	Par gestes, emblèmes	Acc.	4	2	2	3		2	4	2	2	3	
	Alerte à la bombe	Acc.				1							
	Sous-total	8	26	15	17	17	10	6	7	6	7	7	1
	Total	8	27	15	17	17	10	6	7	6	7	7	1

Infr. contre l'autorité publique

			2000	2013	2014	2015	2016	2017	2018	2019	2020	2021	2022	2023
Rébellion	Rébellion non armée	Acc.		1	1		1		2			2	1	
	Non spécifié	Acc.								1				
		Sous-total		1	1		1		2	1		2	1	
Outrages		Acc.	1	1		1	1	2	3	1		1		
		Sous-total	1	1	1	1	2	3	1			1		
Autres infractions	Bris de scellés	Acc.			1						1			
		Sous-total			1						1			
			Total	2	2	1	2	2	5	2	1	3	1	

Infr. contre la foi publique

			2000	2013	2014	2015	2016	2017	2018	2019	2020	2021	2022	2023
Faux en écritures	Faux en écritures	Acc.	3	1		1	1	2	1	1			1	
	Usage de faux en écrit. et écrit. falsifiées	Acc.	6	1	1			2	1			1	1	
		Sous-total	9	2	1	1	1	4	2	1			1	2
Usurpation	Immixtion dans fonctions publiques	Acc.	1											
	De fonctions	Acc.			1									
	De nom	Acc.			2		1			1	1	2	1	1
		Sous-total	1		3		1			1	1	2	1	1
Contrefaçon / falsification	Contrefaçon	Acc.		1				1						
	Falsification	Acc.				1								
		Sous-total		1		1		1						
Fausses monnaies	Emission	Acc.	4											
	Non spécifié	Acc.	1											
	Autres	Acc.	2											
		Sous-total	7											
Faux en justice	Fausses déclarations	Acc.			1	1						1		
		Sous-total			1	1						1		
		Total	17	3	5	3	2	5	2	2	1	4	3	1



Crisnée

Infraction Code pénal

Infr. contre la famille

		2000	2013	2014	2015	2016	2017	2018	2019	2020	2021	2022	2023
Abandon de famille	Acc.	1										1	
	Sous-total	1										1	
Refus du droit aux relations personnelles	Acc.	9	10	2		2			2	3	2	4	1
	Sous-total	9	10	2		2			2	3	2	4	1
Non-acquittement pension alimentaire	Acc.	3					1	1		1			
	Tent.	1											
	Sous-total	4					1	1		1			
Non spécifié	Acc.	1											
	Sous-total	1											
	Total	15	10	2		2	1	1	2	4	2	5	1

Criminalité informatique

		2000	2013	2014	2015	2016	2017	2018	2019	2020	2021	2022	2023
Hacking	Acc.		1	1	3			1	2		1	1	
	Tent.									1		1	
	Sous-total		1	1	3			1	2	1	1	2	
Fraude informatique	Acc.		1	1	2	6	4	1	2	9	7	10	
	Tent.					1				1	1	2	
	Sous-total		1	1	2	7	4	1	2	10	8	12	
Sabotage	Acc.			1									
	Sous-total			1									
	Total		2	3	5	7	4	2	4	11	9	14	



Traite des êtres humains

		2000	2013	2014	2015	2016	2017	2018	2019	2020	2021	2022	2023
Exploitation sexuelle	Acc.					2							
	Sous-total					2							
Exploitation économique	Acc.				1								
	Sous-total				1								
Total					1	2							

Provocation crime ou délits

		2000	2013	2014	2015	2016	2017	2018	2019	2020	2021	2022	2023
Provocation délits	Acc.											1	
	Sous-total											1	
Total												1	

Contravention Code pénal

		2000	2013	2014	2015	2016	2017	2018	2019	2020	2021	2022	2023
Injures (Contravention)	Acc.	2											
	Sous-total	2											
Autres contraventions CP	Acc.	1											
	Sous-total	1											
Total		3											

STATISTIQUES POLICIERES DE CRIMINALITE

LIEU DE PERPETRATION: COMMUNE

Crisnée

***ANNEXE II: DETAIL PAR CATEGORIE DE DELIT
LOIS SPECIALES***



Crisnée

Infraction Lois spéciales

Drogues

			2000	2013	2014	2015	2016	2017	2018	2019	2020	2021	2022	2023
Détention		Acc.	6	1	3	4		1	1	4	8	6	1	1
		Sous-total	6	1	3	4		1	1	4	8	6	1	1
Usage	Usage en groupe	Acc.	4											
	Usage individuel	Acc.	2											
	Faciliter l'usage	Acc.										1		
		Sous-total	6									1		
Importation et exportation		Acc.	2			1							1	
		Sous-total	2			1							1	
Fabrication		Acc.		1	1						1			
		Sous-total		1	1						1			
Commerce		Acc.	1	1		1		1			1	1	1	
		Sous-total	1	1		1		1			1	1	1	
Autres		Acc.	1								4			
		Sous-total	1								4			
		Total	16	3	4	6		2	1	4	14	8	3	1

Législation sur les étrangers

			2000	2013	2014	2015	2016	2017	2018	2019	2020	2021	2022	2023
Transmigration illégale	Mariages simulés/blancs sans récompense/contrainte	Acc.											1	
	Accès au territoire	Acc.			1									
	Séjour	Acc.			6	1	1		4		1	1	5	
	Inscription au registre des étrangers	Acc.		3	1	1							1	
		Sous-total		3	8	2	1		4		1	1	7	
		Total		3	8	2	1		4		1	1	7	



Environnement

			2000	2013	2014	2015	2016	2017	2018	2019	2020	2021	2022	2023
Déchets	Transport de déchets	Acc.		2										
	Déchets par professionnel	Acc.		1										
	Déchets par particulier	Acc.		2		2		3			1	4		
	Déchets par personne indéterminée	Acc.	16											
	Sous-total		16	5		2		3			1	4		
Autres que déchets	Urbanisme	Acc.	1	3			1			1				
	Permis d'environnement	Acc.								1				
	Pollution de l'eau	Acc.							1					
	Pollution de l'air	Acc.		2										
	Autres nuisances en matière d'environnement	Acc.					1							
	Sous-total		1	5			2		1	2				
Biodiversité / Faune et flore	Bien-être animal	Acc.	1	1	1	1			1				1	1
	Sous-total		1	1	1	1			1				1	1
	Total		18	11	1	3	3	3	2	2	1	4	1	1

Armes et explosifs

			2000	2013	2014	2015	2016	2017	2018	2019	2020	2021	2022	2023
Détenion illégale	Arme à feu	Acc.		1	2		1		2	4	2	1	4	1
	Arme blanche ou non à feu	Acc.			1	2				3	1	1		
	Munition	Acc.			1									
	Pièces/accessoires	Acc.			1									
	Non spécifié	Acc.	1											
	Sous-total		1	1	5	2	1		2	7	3	2	4	1
Port / transport illégal	Arme à feu	Acc.					1			1				
	Arme blanche ou non à feu	Acc.			1	1			1	1	1	2	2	
	Munition	Acc.								1				
	Non spécifié	Acc.	2									1		
	Sous-total		2		1	1	1		1	3	1	3	2	
Explosifs		Acc.										1		
	Sous-total											1		
	Total		3	1	6	3	2		3	10	4	6	6	1



Protection de la personne

			2000	2013	2014	2015	2016	2017	2018	2019	2020	2021	2022	2023
Discrimination	Racisme et xénophobie	Acc.		1	1									
	Fondée sur son orientation sexuelle (homophobie)	Acc.				2								
	Fondée sur le sexe (sexisme)	Acc.							1					
	Autre discrimination	Acc.			1									
		Sous-total		1	2	2			1					
Protection de la vie privée		Acc.						2						1
		Sous-total						2						1
Droit à l'image		Acc.						1						1
		Sous-total						1						1
		Total		1	2	2		3	1					2



Crisnée

Infraction Lois spéciales

Hormones et dopage

		2000	2013	2014	2015	2016	2017	2018	2019	2020	2021	2022	2023
Détention	Acc.							1					
	Sous-total:							1					
	Total:							1					

Protection de la jeunesse

		2000	2013	2014	2015	2016	2017	2018	2019	2020	2021	2022	2023
Législation sur la protection de la jeunesse	Acc.	1	3	1	1		2	3	2	1	3	3	
	Sous-total:	1	3	1	1		2	3	2	1	3	3	
	Total:	1	3	1	1		2	3	2	1	3	3	

Code pénal social

		2000	2013	2014	2015	2016	2017	2018	2019	2020	2021	2022	2023
Harcèlement au travail	Acc.		1				1	1		1			
	Sous-total:		1				1	1		1			
Temps de travail	Acc.			2									
	Sous-total:			2									
Fraude sociale aux cotisations (travail au noir)	Acc.			8	2								
	Sous-total:			8	2								
Infr. contre foi publique en droit pénal social	Acc.			1									
	Sous-total:			1									
Autres	Acc.					1							
	Sous-total:					1							
	Total:		1	11	2	1	1	1		1			



Ivresse et alcool

		2000	2013	2014	2015	2016	2017	2018	2019	2020	2021	2022	2023
Ivresse publique	Acc.	1	1				1	1	2	2	1		1
	Sous-total:	1	1				1	1	2	2	1		1
	Total:	1	1				1	1	2	2	1		1

Législation sur les élections

		2000	2013	2014	2015	2016	2017	2018	2019	2020	2021	2022	2023
	Acc.			2									
	Sous-total:			2									
	Total:			2									

Registre de population

		2000	2013	2014	2015	2016	2017	2018	2019	2020	2021	2022	2023
	Acc.	2	4	4	3	3	3	7	8	3	1	4	1
	Sous-total:	2	4	4	3	3	3	7	8	3	1	4	1
	Total:	2	4	4	3	3	3	7	8	3	1	4	1

Carte d'identité

		2000	2013	2014	2015	2016	2017	2018	2019	2020	2021	2022	2023
Pas en possession	Acc.		2					1			1		
	Sous-total:		2					1			1		
Autres	Acc.	1											
	Sous-total:	1											
	Total:	1	2					1			1		



Santé publique

		2000	2013	2014	2015	2016	2017	2018	2019	2020	2021	2022	2023
Refus ou négligence respect mesures	Acc.									13	2		
	Sous-total:									13	2		
Autres	Acc.									2	2		
	Sous-total:									2	2		
	Total:									15	4		

Travail

		2000	2013	2014	2015	2016	2017	2018	2019	2020	2021	2022	2023
Règlement général protection du travail	Acc.	1											
	Sous-total:	1											
Commerce ambulant	Acc.	1		1									
	Sous-total:	1		1									
Fraude sociale aux cotisations (travail au noir)	Acc.			1	3								
	Sous-total:			1	3								
Travailleurs étrangers	Acc.			1									
	Sous-total:			1									
Autres	Acc.					1							
	Sous-total:					1							
	Total:	2		3	3	1							

Protection des revenus publics

		2000	2013	2014	2015	2016	2017	2018	2019	2020	2021	2022	2023
Fraude sociale aux allocations	Acc.	1											
	Sous-total:	1											
	Total:	1											



Législation économique

		2000	2013	2014	2015	2016	2017	2018	2019	2020	2021	2022	2023
Accès / organisation économie	Acc.			1									
	Sous-total:			1									
	Total:			1									

Pratiques commerciales

		2000	2013	2014	2015	2016	2017	2018	2019	2020	2021	2022	2023
Registre de commerce	Acc.				1								
	Sous-total:				1								
Autres	Acc.		1										
	Sous-total:		1										
	Total:		1		1								

Autres lois spéciales

		2000	2013	2014	2015	2016	2017	2018	2019	2020	2021	2022	2023
Transport	Acc.										1	1	
	Sous-total:										1	1	
Autres	Acc.	1											
	Sous-total:	1											
	Total:	1									1	1	

STATISTIQUES POLICIERES DE CRIMINALITE

LIEU DE PERPETRATION: COMMUNE

Crisnée

***ANNEXE III: DETAIL
FIGURES CRIMINELLES / PHENOMENES***



Crisnée

FC Vol moyen de transport

		2000	2013	2014	2015	2016	2017	2018	2019	2020	2021	2022	2023
Vol de voiture	Acc.	13	8	4	4	1	1	3	1	2	1	1	
	Tent.	6	1										
	Total	19	9	4	4	1	1	3	1	2	1	1	
Vol de moto	Acc.	1		1	1								
	Total	1		1	1								
Carjacking	Acc.	1					1						
	Total	1					1						
Vol dans les garages	Acc.	2	4	1				2	1				
	Total	2	4	1				2	1				
Vol de vélomoteur	Acc.						1						
	Total						1						
Vol de vélo	Acc.	1	1				1			2			
	Total	1	1				1			2			



FC Cambriolage

		2000	2013	2014	2015	2016	2017	2018	2019	2020	2021	2022	2023
Cambriolage dans habitation	Acc.	25	38	17	18	14	11	22	8	8	6	11	3
	Tent.	16	33	11	10	8	8	9	7	1	5	6	
	Total	41	71	28	28	22	19	31	15	9	11	17	3
Cambriolage ds entreprise ou commerce	Acc.	5	4	10	3	2	2	2	4	4	5	2	
	Tent.	2	1	4		3	2	1			4	1	
	Total	7	5	14	3	5	4	3	4	4	9	3	
Cambriolage ds service public ou bâtiment administ	Acc.		4	3	1			1	2				
	Tent.		1	2		1	1		1			1	
	Total		5	5	1	1	1	1	3			1	
Vol au béliier	Acc.					1							
	Total					1							
Cambriolage dans bâtiment (total)	Acc.	30	45	30	22	16	13	25	14	12	11	12	3
	Tent.	18	35	17	10	12	11	10	8	1	9	8	
	Total	48	80	47	32	28	24	35	22	13	20	20	3

FC Vol autre

		2000	2013	2014	2015	2016	2017	2018	2019	2020	2021	2022	2023
Vol à main armée	Acc.	3	1	2	1			1	1				
	Total	3	1	2	1			1	1				
Vol avec violence sans arme	Acc.	1	1	3		1	1	1				3	
	Tent.				1							1	
	Total	1	1	3	1	1	1	1				4	
Vol dans ou sur un véhicule	Acc.	8	5	10	13	8	13	8	3	8	5	3	2
	Tent.	1	1	1	3		2	1	1	2	1		
	Total	9	6	11	16	8	15	9	4	10	6	3	2
Vol d'armes et explosifs	Acc.		1	2	1	1				1			
	Total		1	2	1	1				1			



FC Vol autre

		2000	2013	2014	2015	2016	2017	2018	2019	2020	2021	2022	2023
Vol à l'arraché	Acc.											1	
	Total											1	
Vol à la tire	Acc.	2	3	6	4	1	3	3	2		3	2	
	Total	2	3	6	4	1	3	3	2		3	2	
Vol à l'étalage	Acc.		4	3	1	4	3	6	5	5	3	8	1
	Tent.					2							
	Total		4	3	1	6	3	6	5	5	3	8	1
Vol par ruse	Acc.	2			2	1	1			2			
	Total	2			2	1	1			2			
Vol de métaux	Acc.		3					2	1		1	2	
	Total		3					2	1		1	2	
Vol sur les chantiers	Acc.	2	5	1	2		1	2	4	1	5	1	
	Tent.				1								
	Total	2	5	1	3		1	2	4	1	5	1	
Home-invasion	Acc.							1					
	Total							1					
Vol de cargaison	Acc.			1	9	2	1			4	1		
	Tent.				4					1	1		
	Total			1	13	2	1			5	2		

Criminalité ICT

		2000	2013	2014	2015	2016	2017	2018	2019	2020	2021	2022	2023
Fraude de cartes de paiements	Acc.		1		1	3	2		1	1	1	3	
	Total		1		1	3	2		1	1	1	3	
Phishing	Acc.								1	2	3	3	
	Total								1	2	3	3	
Shouldersurfing	Acc.									1			
	Total									1			



FC Autre

		2000	2013	2014	2015	2016	2017	2018	2019	2020	2021	2022	2023
Violence contre les métiers d'intérêt général	Acc.							3				1	
	Total							3				1	
Viol collectif	Acc.								1				
	Total								1				
Graffiti	Acc.		2	1		1			1				
	Total		2	1		1			1				
Dégradation de voiture	Acc.	4	11	5	10	3	3	8	8	5	8	7	1
	Total	4	11	5	10	3	3	8	8	5	8	7	1



PH Violence intrafamiliale (VIF)

		2000	2013	2014	2015	2016	2017	2018	2019	2020	2021	2022	2023
VIF: physique, dans le couple	Acc.		6	5	3	2	3	7	2	1	3	8	1
	Total		6	5	3	2	3	7	2	1	3	8	1
VIF: physique, envers des descendants	Acc.		1	1	1		2	1	1		1	3	
	Total		1	1	1		2	1	1		1	3	
VIF: physique, envers d'autres membres	Acc.	5					1	1		1	1		1
	Total	5					1	1		1	1		1
VIF: sexuelle, dans le couple	Acc.			1									
	Total			1									
VIF: sexuelle, envers des descendants	Acc.		1										
	Total		1										
VIF: psychique, dans le couple	Acc.	12	10	5	1	5	1	4	3	3	3	9	1
	Total	12	10	5	1	5	1	4	3	3	3	9	1
VIF: psychique, envers des descendants	Acc.				1							1	
	Total				1							1	
VIF: psychique, envers d'autres membres	Acc.				1								
	Total				1								
VIF: économique, dans le couple	Acc.			1				1			1		
	Total			1				1			1		
VIF: économique, envers des descendants	Acc.								1				
	Total								1				
VIF: économique, envers d'autres membres	Acc.	5	1				1	1		2		1	
	Tent.	1											
	Total	6	1				1	1		2		1	



PH Hormones et dopage

		2000	2013	2014	2015	2016	2017	2018	2019	2020	2021	2022	2023
Dopage humain	Acc.							1					
	Total							1					

PH Drogues

		2000	2013	2014	2015	2016	2017	2018	2019	2020	2021	2022	2023
Vente de cocaïne	Acc.		1		1							1	
	Total		1		1							1	

		2000	2013	2014	2015	2016	2017	2018	2019	2020	2021	2022	2023
Import-export de cocaïne	Acc.											1	
	Total											1	

		2000	2013	2014	2015	2016	2017	2018	2019	2020	2021	2022	2023
Production de cannabis (culture)	Acc.		1	1						1			
	Total		1	1						1			

		2000	2013	2014	2015	2016	2017	2018	2019	2020	2021	2022	2023
Vente-traffic d héroïne	Acc.		1										
	Total		1										

PH Traite des êtres humains

		2000	2013	2014	2015	2016	2017	2018	2019	2020	2021	2022	2023
TEH - exploitation économique	Acc.				1								
	Total				1								

		2000	2013	2014	2015	2016	2017	2018	2019	2020	2021	2022	2023
TEH - exploitation sexuelle	Acc.		1	2	1	2	1						
	Total		1	2	1	2	1						

PH Violence dans l'espace public

		2000	2013	2014	2015	2016	2017	2018	2019	2020	2021	2022	2023
Violence physique (voie publique)	Acc.	2	7	6	4	3		3	3	1	5	4	1
	Tent.						1						
	Total	2	7	6	4	3	1	3	3	1	5	4	1

		2000	2013	2014	2015	2016	2017	2018	2019	2020	2021	2022	2023
Violence physique (autre endroit public)	Acc.						1					1	
	Total						1					1	



PH Violence dans l'espace public

		2000	2013	2014	2015	2016	2017	2018	2019	2020	2021	2022	2023
Violence physique (endroit accessible au public)	Acc.	1	6	4	1	3	2	8	2	1	3	1	
	Tent.											1	
	Total	1	6	4	1	3	2	8	2	1	3	2	
Violence sexuelle (transport public)	Acc.							1					
	Total							1					
Violence sexuelle (voie publique)	Acc.	5		1	1	1					1		
	Total	5		1	1	1					1		
Violence sexuelle (endroit accessible au public)	Acc.					1		1	1	1			
	Total					1		1	1	1			
Violence psychique (transport public)	Acc.					1							
	Total					1							
Violence psychique (voie publique)	Acc.	2	14	5	8	13	5	5	7	2	3	6	
	Total	2	14	5	8	13	5	5	7	2	3	6	
Violence psychique (autre endroit public)	Acc.					1						1	
	Total					1						1	
Violence psychique (endroit accessible au public)	Acc.	1	3	2	2	2	2	2	3	2	2	2	1
	Total	1	3	2	2	2	2	2	3	2	2	2	1
Vol à main armée (voie publique)	Acc.	1		1									
	Total	1		1									
Vol à main armée (endroit accessible au public)	Acc.	2			1				1				
	Total	2			1				1				
Vol avec violence sans arme (voie publique)	Acc.	1	1	1								1	
	Total	1	1	1								1	
Vol avec violence sans arme (endr. acces. au pub.)	Acc.			2		1	1					1	
	Total			2		1	1					1	



PH Autre

		2000	2013	2014	2015	2016	2017	2018	2019	2020	2021	2022	2023
Terrorisme, extrémisme et radicalisme	Acc.				1	1							
	Total				1	1							
Cyberharcèlement	Acc.			1	3	6	4	6	4	6	4	2	
	Total			1	3	6	4	6	4	6	4	2	
Fraude à l'identité	Acc.	5	1	2		1			1	3	2	1	1
	Tent.								1				
	Total	5	1	2		1			2	3	2	1	1

STATISTIQUES POLICIERES DE CRIMINALITE

LIEU DE PERPETRATION: COMMUNE

Crisnée

***ANNEXE IV: FAITS ENREGISTRES
NON CRIMINELS***



Crisnée

Faits non criminels

Maladies / Décès / Disparition

	2000	2013	2014	2015	2016	2017	2018	2019	2020	2021	2022	2023
Suicide	1	4	1	1	3	1	4	4	1	2	4	
Personne malade		4		1	1	1	4	2	2	2	1	1
Décès suspect				1				1				
Décès naturel										1	1	
Disparition (personne disparue)				1	1		1	1	3	3	5	2
Accident (sauf roulage)		1				1			2			
Total	1	9	1	4	5	3	9	8	8	8	11	3

Problèmes sociaux

	2000	2013	2014	2015	2016	2017	2018	2019	2020	2021	2022	2023
Différends familiaux	2		6	3	6		1		1	2	4	1
Différend (pas de coups)		2	3		3	1				1	1	1
Affaire civile	2											
Protection de la jeunesse	1		1	2	1	2			2		1	
Autres	5		1		3							
Total	10	2	11	5	13	3	1		3	3	6	2

Ordre public

	2000	2013	2014	2015	2016	2017	2018	2019	2020	2021	2022	2023
Troubles		1				2						
Autres		1										
Total		2				2						



Agissements suspects

	2000	2013	2014	2015	2016	2017	2018	2019	2020	2021	2022	2023
	3	8	9	1	3				1	1		
Total	3	8	9	1	3				1	1		

Objets trouvés

	2000	2013	2014	2015	2016	2017	2018	2019	2020	2021	2022	2023
	1		1									
Total	1		1									

Objets perdus

	2000	2013	2014	2015	2016	2017	2018	2019	2020	2021	2022	2023
	7	51	47	40	40	36	39	48	62	57	66	14
Total	7	51	47	40	40	36	39	48	62	57	66	14

Autres non-infractions

	2000	2013	2014	2015	2016	2017	2018	2019	2020	2021	2022	2023
Procès-verbal d'information		5	6	2	2		1	1			2	
Notification			5				1	4	2	3	6	
Demande signalement surveillance électronique											2	1
Fonction de contrôle armes							1					
Total		5	11	2	2		3	5	2	3	10	1