

STATISTIQUES POLICIERES DE CRIMINALITE

LIEU DE PERPETRATION: COMMUNE

Clavier

2000 - Trimestre 1 2023

Police fédérale - DGRIDRIIBIPOL

STATISTIQUES POLICIERES DE CRIMINALITE

LIEU DE PERPETRATION: COMMUNE

Clavier

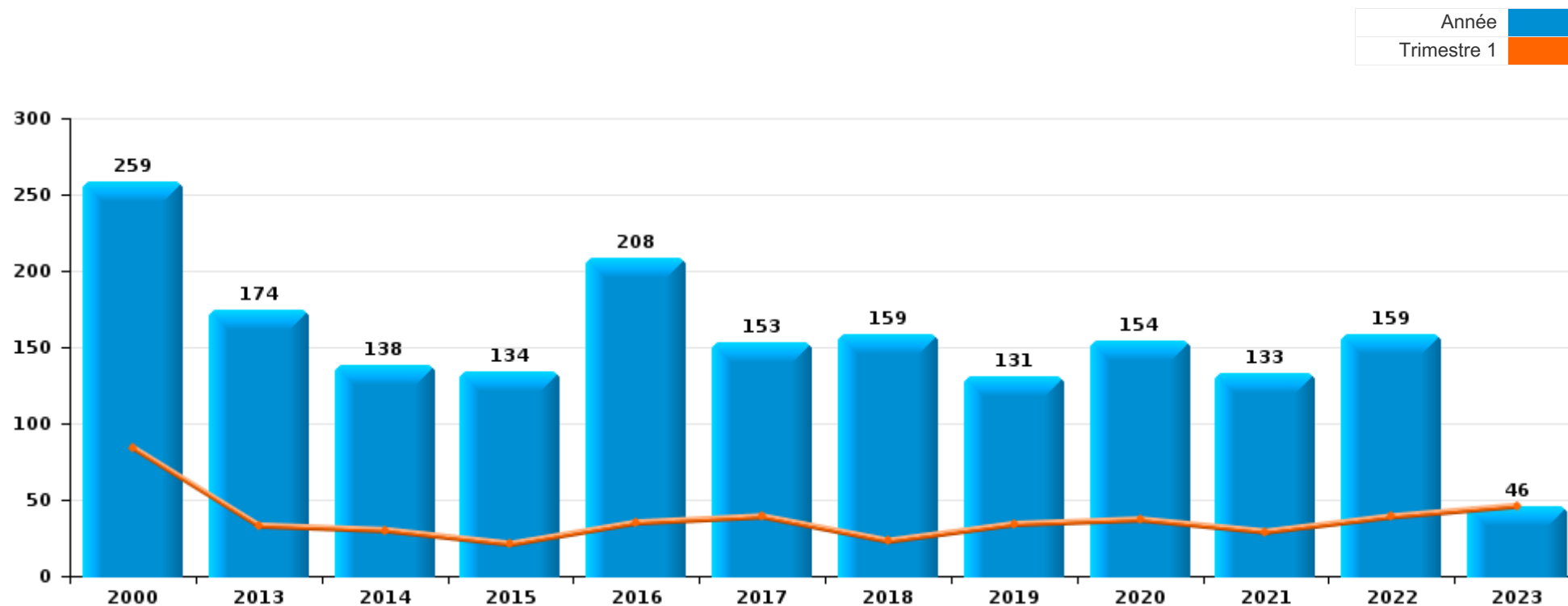
PARTIE I : INFRACTIONS JUDICIAIRES

CRIMINALITE ENREGISTREE COMMISE AU NIVEAU DE LA COMMUNE



Clavier

	2000	2013	2014	2015	2016	2017	2018	2019	2020	2021	2022	2023
Nombre total des délits	259	174	138	134	208	153	159	131	154	133	159	46



FPF/DGR/DRI/BIPOL - Statistiques policières de criminalité (date de clôture: 22/09/2023)

Les données pour les années 2001 jusqu'à 2012 ne sont plus publiées mais restent disponibles sur demande auprès du service BIPOL.

Les données pour 2023 ne concernent que le 1er trimestre.



Clavier

	2000	2013	2014	2015	2016	2017	2018	2019	2020	2021	2022	2023
Vol et extorsion	118	73	54	44	45	54	44	44	38	25	34	7
Dégradation de la propriété	38	20	15	26	38	20	19	7	20	15	15	3
Infr. contre l'intégrité physique	16	18	18	14	19	11	21	23	10	11	22	11
Infr. contre autres valeurs morales et sentiments	10	13	12	5	35	17	13	10	11	7	10	2
Armes et explosifs	1	8	11	12	12	5	7	12	14	21	8	
Fraude	2	7	5	10	8	7	10	3	19	10	14	6
Infr. contre la sécurité publique	12	12	6	6	16	6	10	5	2	8	8	5
Registre de population	8	5	2	4	9	6		5	6	5		
Drogues	13	1		1	5	2		2	4	11	3	
Infr. relative au statut juridique de l'enfant		2	4	3	2	3	12	2	2	3	7	
Environnement	11	1		2	2	4	1	1	4	3	6	4
Infr. contre les mœurs	4	3	6	3	2	1	1	5	3	3	8	
Criminalité informatique		5			4	2	2	7	1	2	9	1
Infr. contre la famille	8			1		2	8	2		3	7	1
Protection de la jeunesse	4	1		1		4	4		2	1	5	1
Infr. contre l'autorité publique	3				3	1	4		4	1	1	
Infr. contre la foi publique		1	3		4	3	1	1	2	1		
Santé publique									10	1		
Législation sur les étrangers			1		1	2			1			4
Code pénal social		3	1	1	1			1				1
Protection de la personne	2			1	1		1			1	1	
Ivresse et alcool	2					1		1			1	
Travail						2	1			1		
Autres lois spéciales	1	1							1			
Contravention Code pénal	3											
Législation économique	2				1							
Protection des revenus publics	1											
Sous-total	259	174	138	134	208	153	159	131	154	133	159	46
Contravention règlement policier local	1	1		3		1	1	4	6	2	10	1
Sous-total	1	1		3		1	1	4	6	2	10	1
Total	260	175	138	137	208	154	160	135	160	135	169	47

FPF/DGR/DRI/BIPOL - Statistiques policières de criminalité (date de clôture: 22/09/2023)

Les données pour les années 2001 jusqu'à 2012 ne sont plus publiées mais restent disponibles sur demande auprès du service BIPOL.

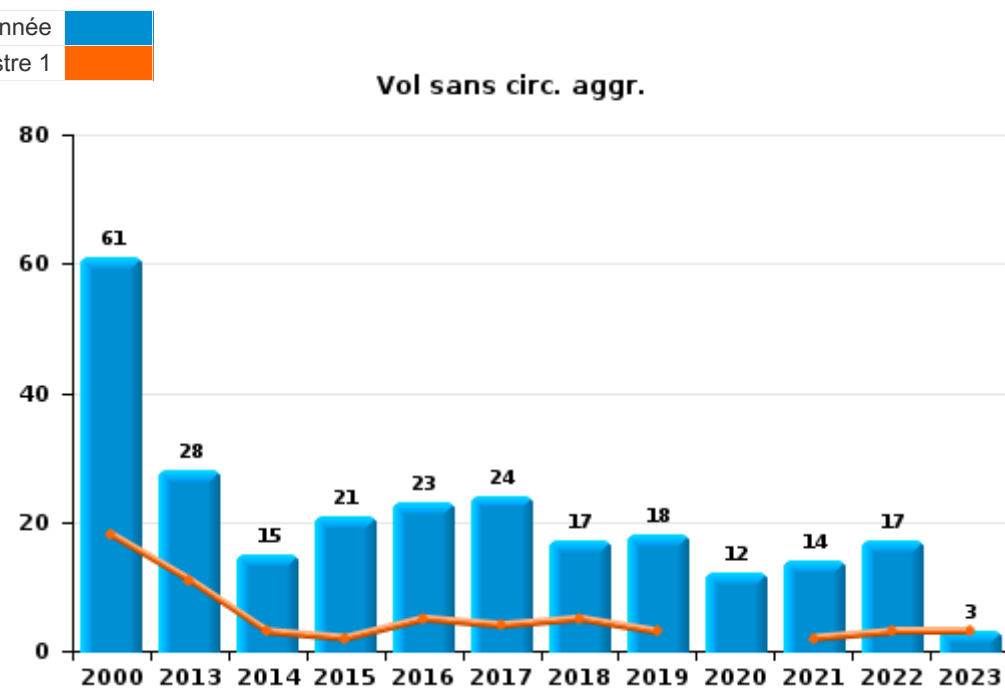
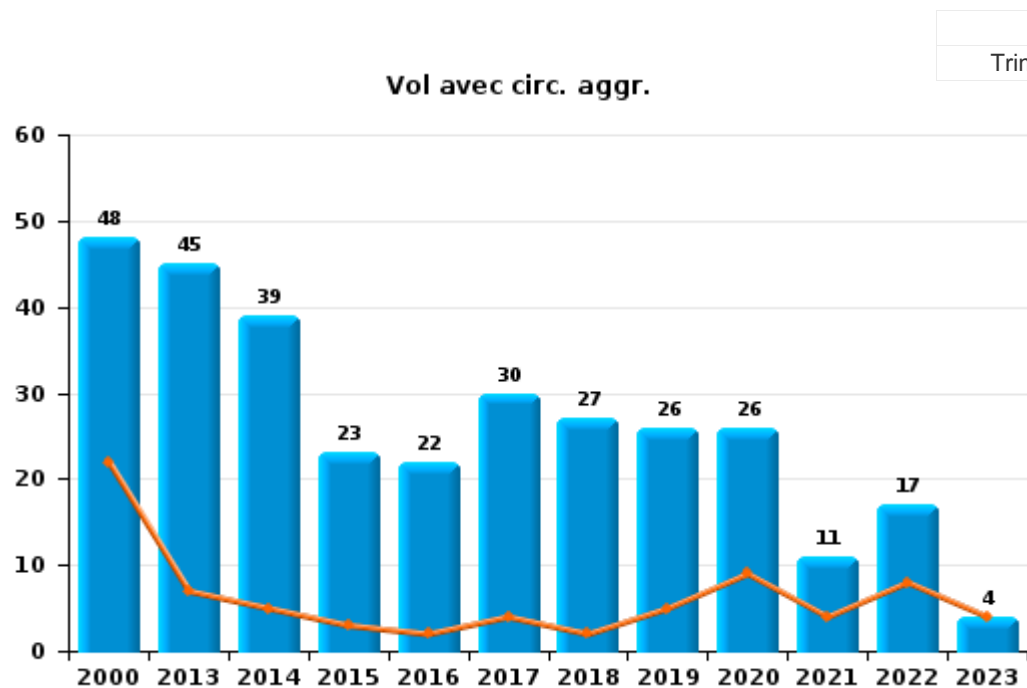
Les données pour 2023 ne concernent que le 1er trimestre.



I.1. Catégorie des infractions : Vol et extorsion (top 5 des infractions au niveau national 2022)

Clavier

	2000	2013	2014	2015	2016	2017	2018	2019	2020	2021	2022	2023
Vol avec circ. agr.	48	45	39	23	22	30	27	26	26	11	17	4
Vol sans circ. agr.	61	28	15	21	23	24	17	18	12	14	17	3
Vol non spécifié	9											
Total	118	73	54	44	45	54	44	44	38	25	34	7



FPF/DGR/DRI/BIPOL - Statistiques policières de criminalité (date de clôture: 22/09/2023)
 Les données pour les années 2001 jusqu'à 2012 ne sont plus publiées mais restent disponibles sur demande auprès du service BIPOL.
 Les données pour 2023 ne concernent que le 1er trimestre.



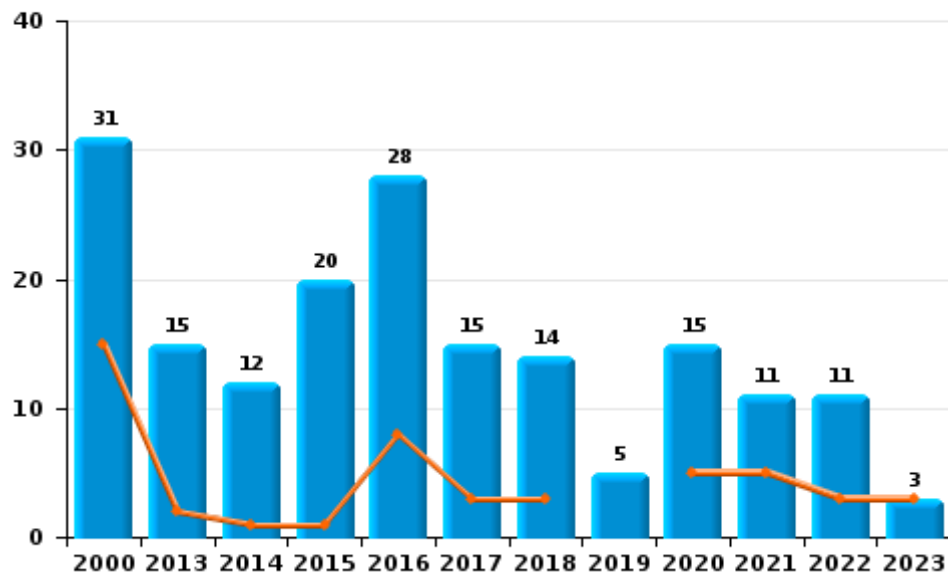
I.2. Catégorie des infractions : Dégradation de la propriété (top 5 des infractions au niveau national 2022)

Clavier

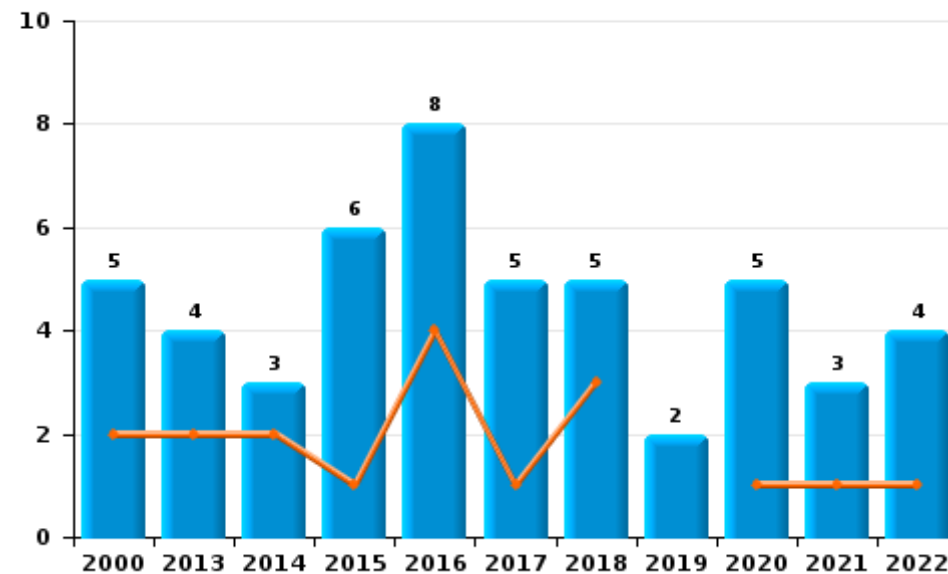
	2000	2013	2014	2015	2016	2017	2018	2019	2020	2021	2022	2023
Vandalisme	31	15	12	20	28	15	14	5	15	11	11	3
Incendie involontaire	3	3	3	6	7	4	4	2	3	1	4	
Incendie volontaire	2	1			1	1	1		2	2		
Destruction, dénaturation, dégradation	2	1			2					1		
Total	38	20	15	26	38	20	19	7	20	15	15	3



Vandalisme



Incendie

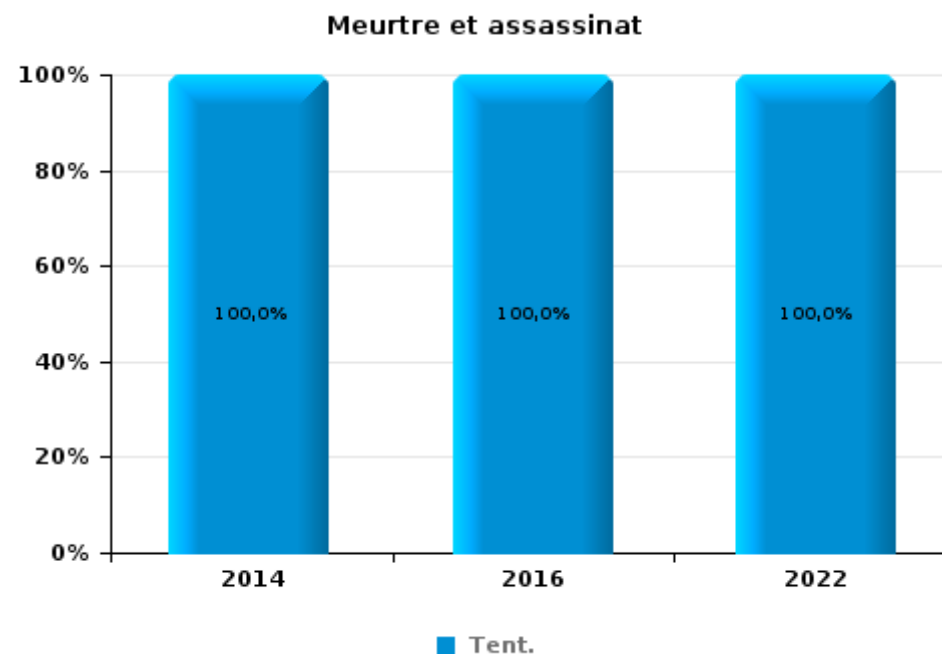
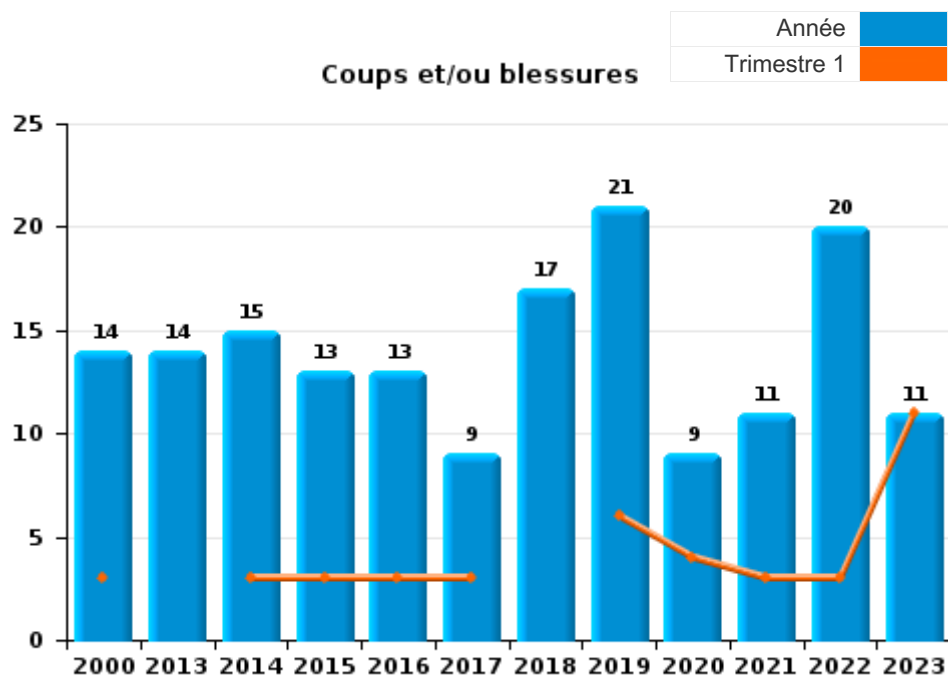




I.3. Catégorie des infractions : Infr. contre l'intégrité physique (top 5 des infractions au niveau national 2022)

Clavier

	2000	2013	2014	2015	2016	2017	2018	2019	2020	2021	2022	2023
Coups et/ou blessures	14	14	15	13	13	9	17	21	9	11	20	11
Autres	2	4	2	1	5	2	4	2	1		1	
Meurtre et assassinat			1		1						1	
Total	16	18	18	14	19	11	21	23	10	11	22	11





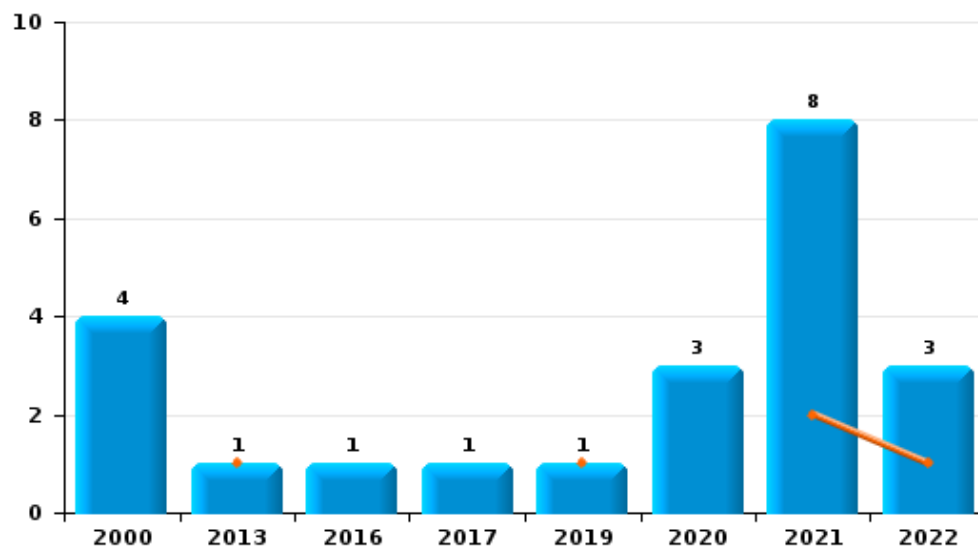
I.4. Catégorie des infractions : Drogues (top 5 des infractions au niveau national 2022)

Clavier

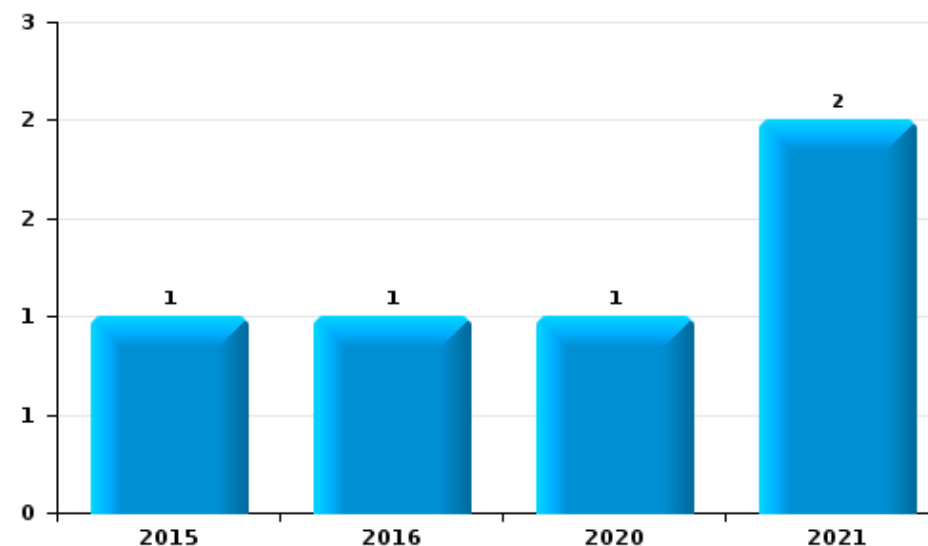
	2000	2013	2014	2015	2016	2017	2018	2019	2020	2021	2022	2023
Détention	4	1			1	1		1	3	8	3	
Usage	7				1			1				
Commerce				1	1				1	2		
Importation et exportation	2				1							
Fabrication						1				1		
Autres					1							
Total	13	1		1	5	2		2	4	11	3	



Détention



Commerce



FPF/DGR/DR1/BIPOL - Statistiques policières de criminalité (date de clôture: 22/09/2023)
 Les données pour les années 2001 jusqu'à 2012 ne sont plus publiées mais restent disponibles sur demande auprès du service BIPOL.
 Les données pour 2023 ne concernent que le 1er trimestre.



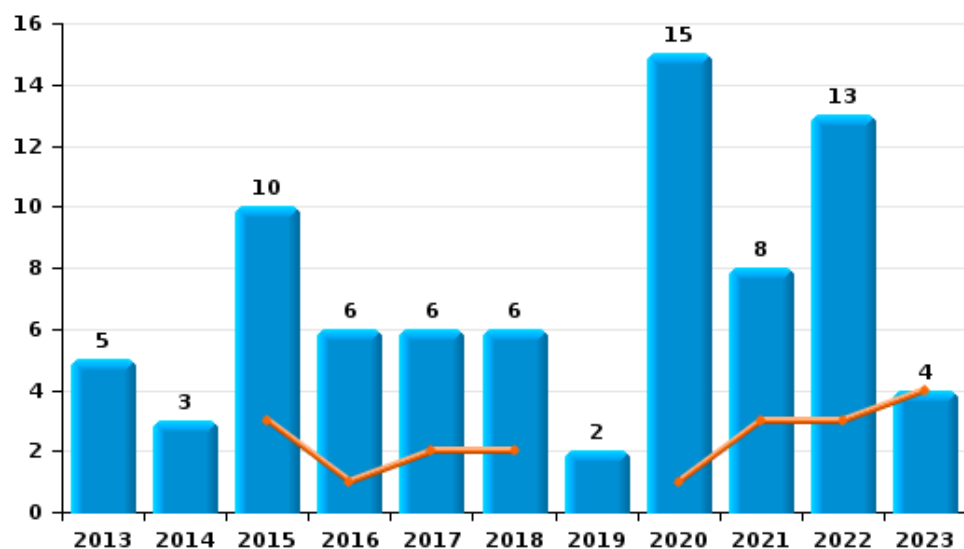
I.5. Catégorie des infractions : Fraude (top 5 des infractions au niveau national 2022)

Clavier

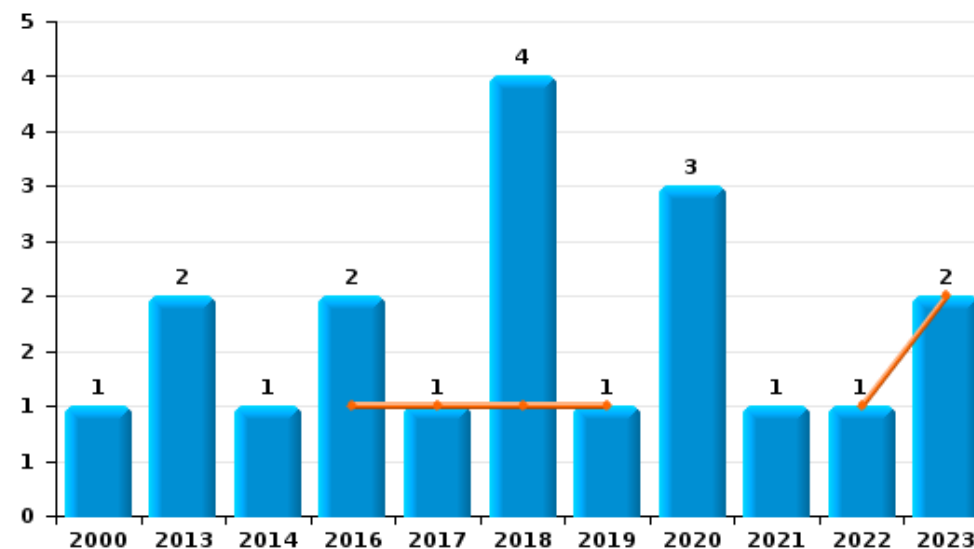
	2000	2013	2014	2015	2016	2017	2018	2019	2020	2021	2022	2023
Escroquerie		5	3	10	6	6	6	2	15	8	13	4
Abus de confiance et infr. apparentées	1	2	1		2	1	4	1	3	1	1	2
Détournement et destruction frauduleuse	1									1		
Fraudes: Autres			1									
Recel									1			
Total	2	7	5	10	8	7	10	3	19	10	14	6



Escroquerie



Abus de confiance et infr. apparentées



STATISTIQUES POLICIERES DE CRIMINALITE

LIEU DE PERPETRATION: COMMUNE

Clavier

PARTIE II : FIGURES CRIMINELLES / PHENOMENES



Clavier

FC Vol moyen de transport

	2000	2013	2014	2015	2016	2017	2018	2019	2020	2021	2022	2023
Vol de voiture	6	6	4	2	3		1	1			1	1
Vol de moto	2							2	2			
Homejacking							1					
Vol dans les garages		4	2					1				
Vol de vélomoteur						1						
Vol de vélo	6			2			1	3	3		1	

FC Cambriolage

	2000	2013	2014	2015	2016	2017	2018	2019	2020	2021	2022	2023
Cambriolage dans habitation	22	29	30	13	9	16	17	20	18	5	9	2
Cambriolage ds entreprise ou commerce	2	2	3	2	5	2	3		2		1	
Cambriolage ds service public ou bâtiment administ	3		2	1			1		1	2	3	
Cambriolage dans bâtiment (total)	27	31	35	16	14	18	21	20	21	7	13	2

FC Vol autre

	2000	2013	2014	2015	2016	2017	2018	2019	2020	2021	2022	2023
Vol à main armée					1		2		1			1
Vol avec violence sans arme	2		1			1			1	2	1	
Vol dans ou sur un véhicule	16	6	1	5	6	4	5	7	3	2	2	1
Vol d'armes et explosifs	4			1	2	1	2	2				
Vol à la tire		1					1	1			1	
Vol par ruse	2											
Vol de métaux	2	3		1		2					4	
Vol sur les chantiers		2	1		1		2	1	2	3	2	
Home-invasion					1		1		1	2		
Vol d'animaux							1					



Criminalité ICT

	2000	2013	2014	2015	2016	2017	2018	2019	2020	2021	2022	2023
Fraude de cartes de paiements		1			1		1	1		1		
Phishing											4	
Ransomware						1						

FC Autre

	2000	2013	2014	2015	2016	2017	2018	2019	2020	2021	2022	2023
Violence contre les métiers d'intérêt général					2		2				3	
Graffiti		1		2	1						1	
Dégradation de voiture	3	6	6	9	14	14	8	2	9	9	4	1

PH Violence intrafamiliale (VIF)

	2000	2013	2014	2015	2016	2017	2018	2019	2020	2021	2022	2023
VIF: physique, dans le couple		6	5	5	3	4	4	8	6	5	7	3
VIF: physique, envers des descendants		1	1			1	1	3	1		1	1
VIF: physique, envers d'autres membres	7	2	1	1	1		5		1		1	2
VIF: sexuelle, envers des descendants			1		1			1	2			
VIF: psychique, dans le couple	4	4	5	4	6	3	20	4	2	6	16	1
VIF: psychique, envers d'autres membres	1										1	2
VIF: économique, dans le couple					1					1	1	
VIF: économique, envers des descendants	1											
VIF: économique, envers d'autres membres	9					2	1					

PH Drogues

	2000	2013	2014	2015	2016	2017	2018	2019	2020	2021	2022	2023
Vente de cocaïne									1			
Production de cannabis (culture)						1				1		



PH Trafic d'armes

	2000	2013	2014	2015	2016	2017	2018	2019	2020	2021	2022	2023
Commerce et production d'arme à feu et mun.				1					1		1	

PH Violence dans l'espace public

	2000	2013	2014	2015	2016	2017	2018	2019	2020	2021	2022	2023
Violence physique (transport public)		1			2							
Violence physique (voie publique)	5	4	7	4	5	3	4	3	2	2	4	
Violence physique (endroit accessible au public)	2			1	2			4		1	3	3
Violence sexuelle (transport public)											1	
Violence sexuelle (voie publique)						1					2	
Violence sexuelle (endroit accessible au public)											2	
Violence psychique (transport public)					1							
Violence psychique (voie publique)	5	7	7	3	14	6	7	5	2	3	4	1
Violence psychique (endroit accessible au public)	2	3	1	1	3		2					
Vol avec violence sans arme (endr. acces. au pub.)	2											

PH Autre

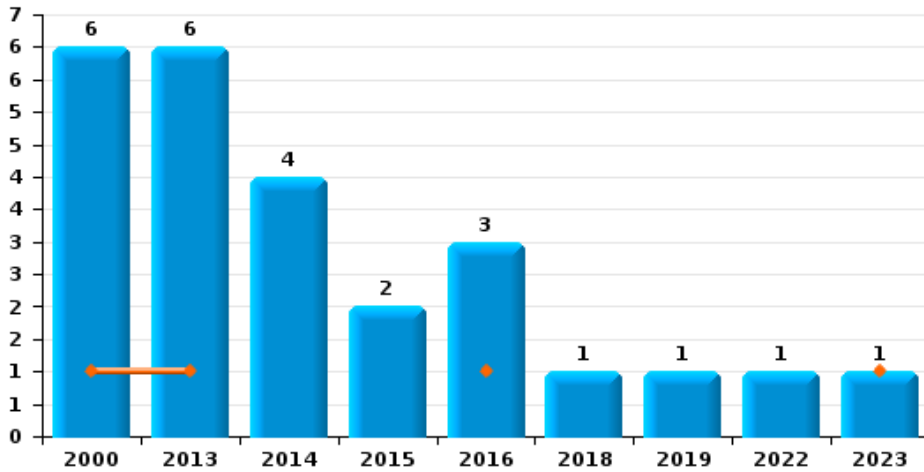
	2000	2013	2014	2015	2016	2017	2018	2019	2020	2021	2022	2023
Cyberharcèlement	1	1	2		2	2	4		1	1	4	1
Fraude à l'identité		2				2			1	4	2	1



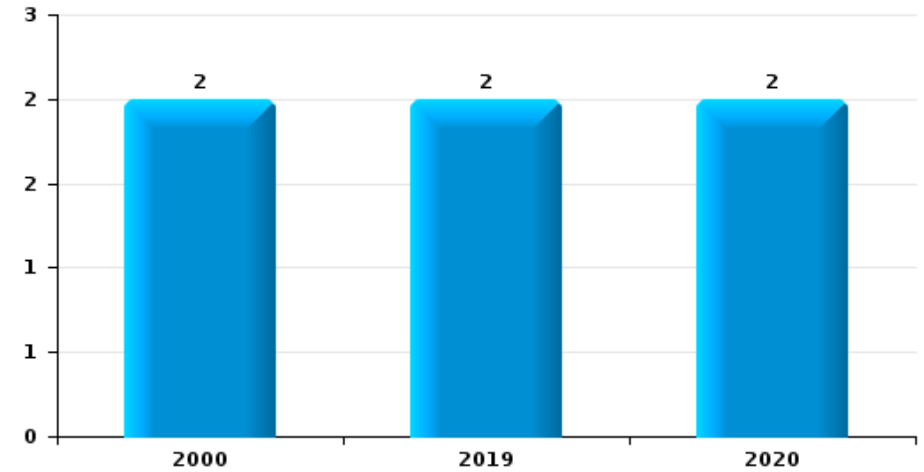
Clavier

Année	■
Trimestre 1	■

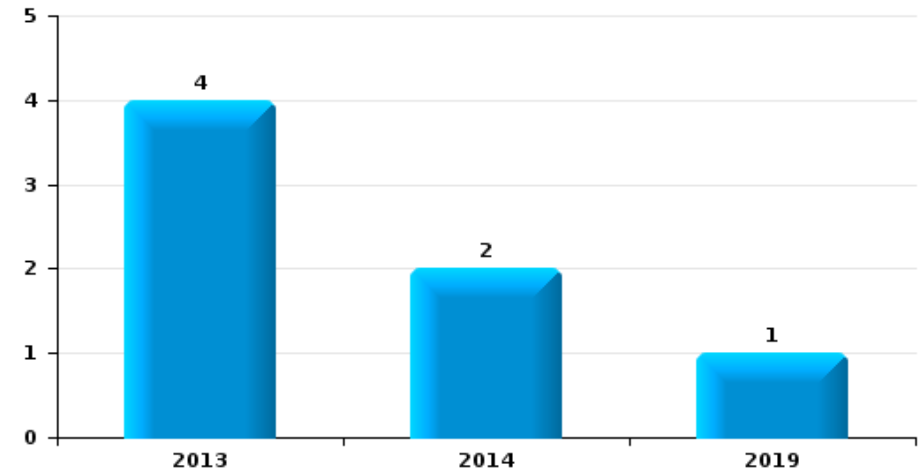
Vol de voiture



Vol de moto



Vol dans les garages

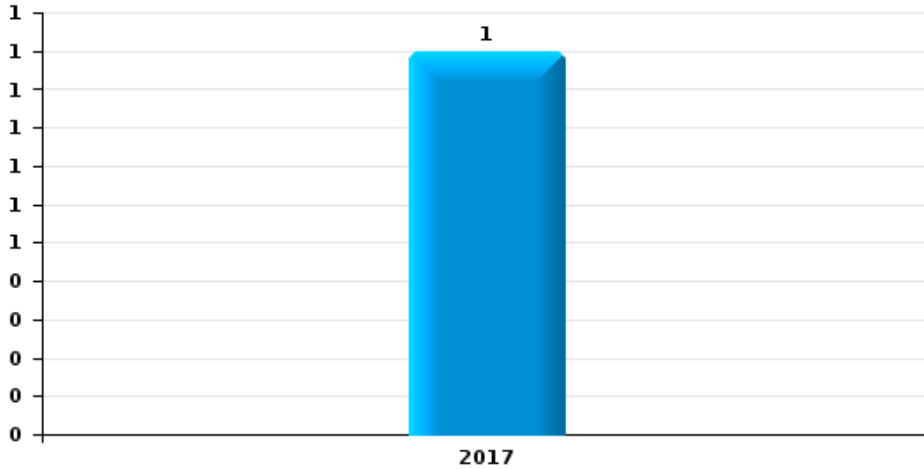




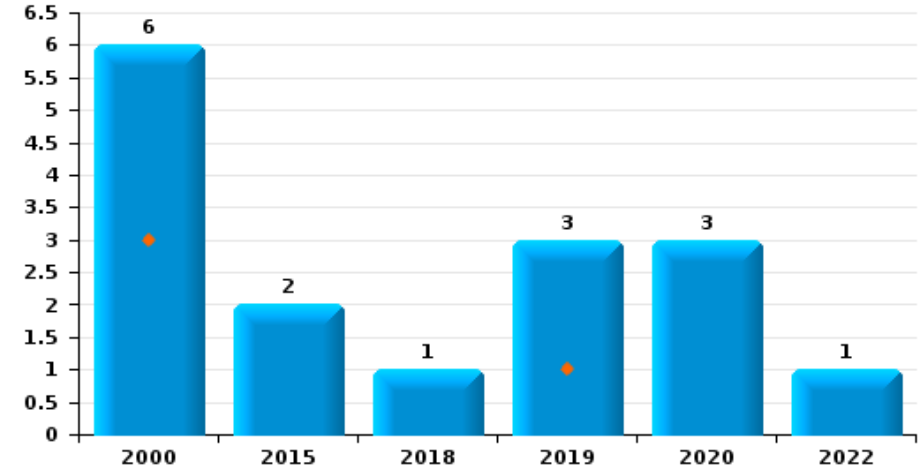
Clavier

Année	■
Trimestre 1	■

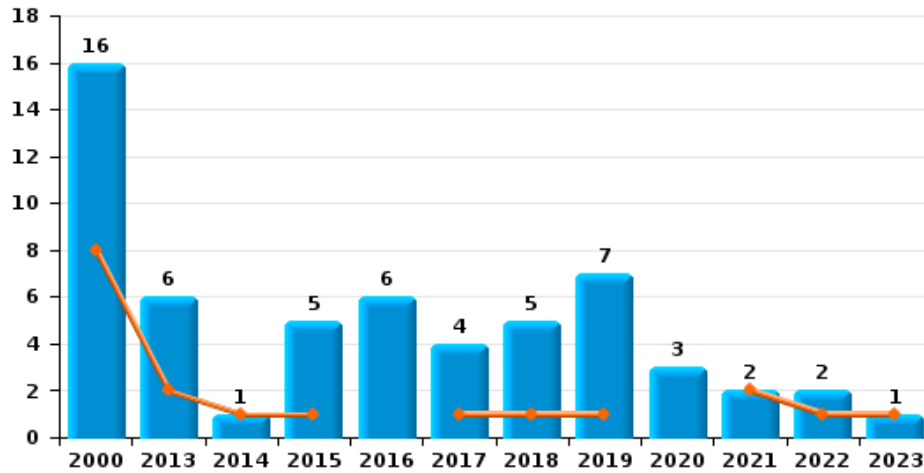
Vol de vélomoteur



Vol de vélo

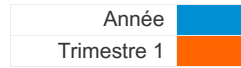


Vol dans ou sur un véhicule

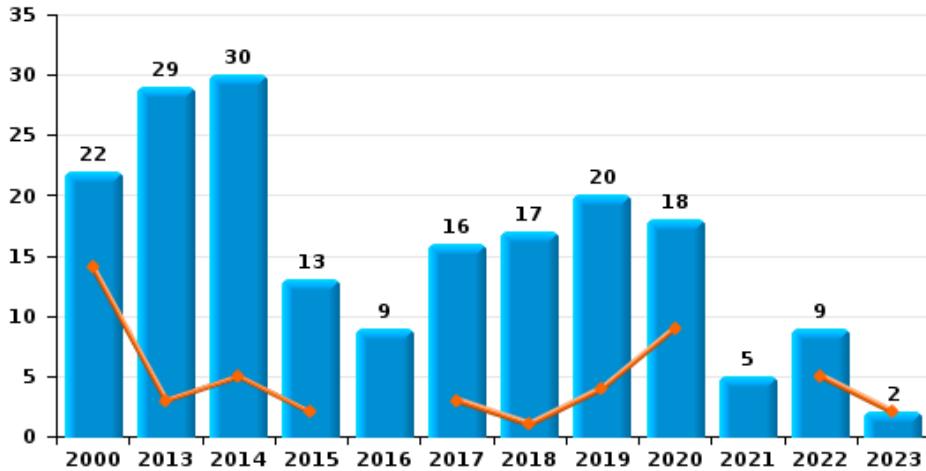




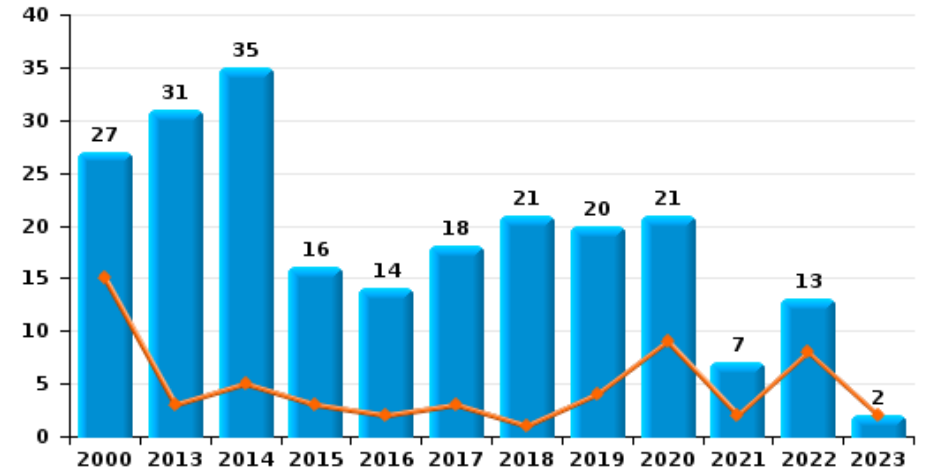
Clavier



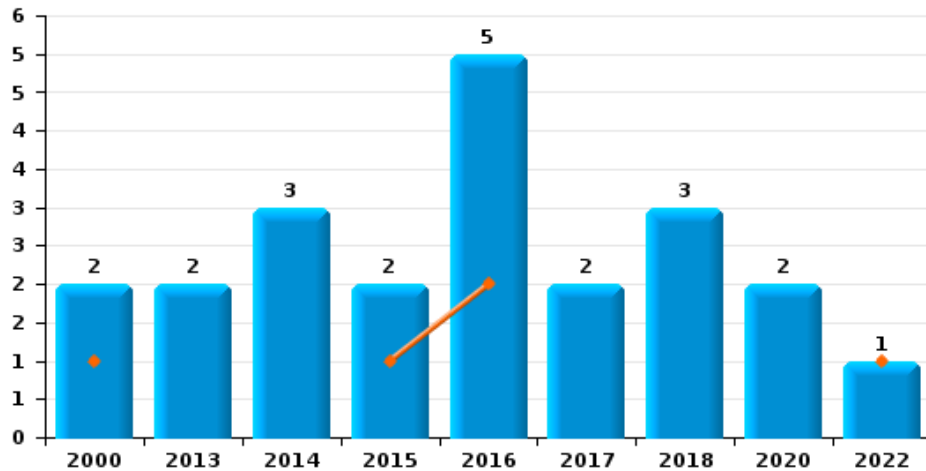
Cambriolage dans habitation



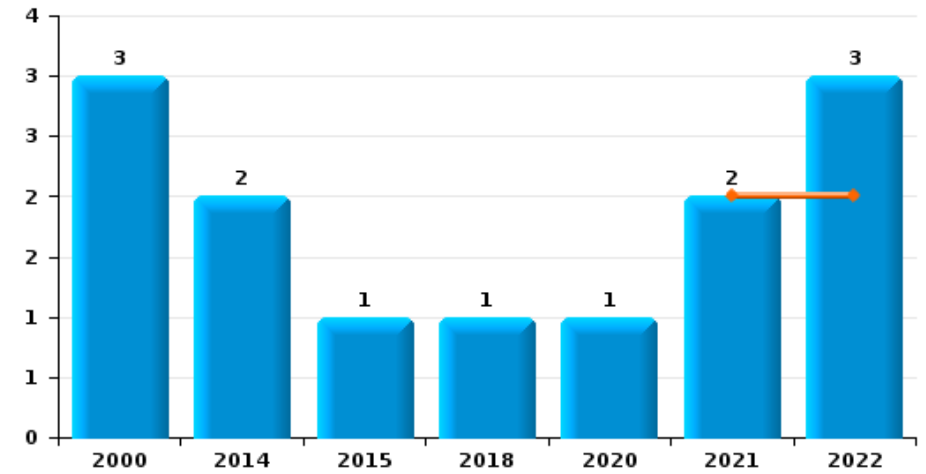
Cambriolage dans bâtiment (total)



Cambriolage ds entreprise ou commerce



Cambriolage ds service public ou bâtiment administratif

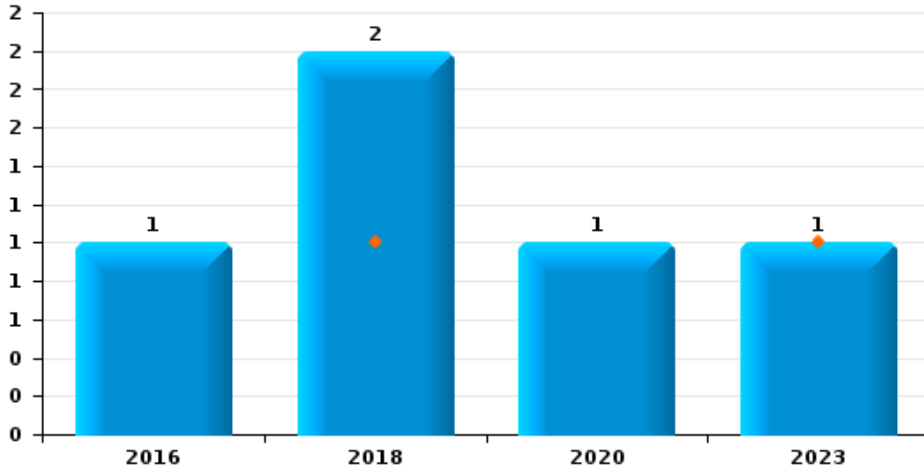




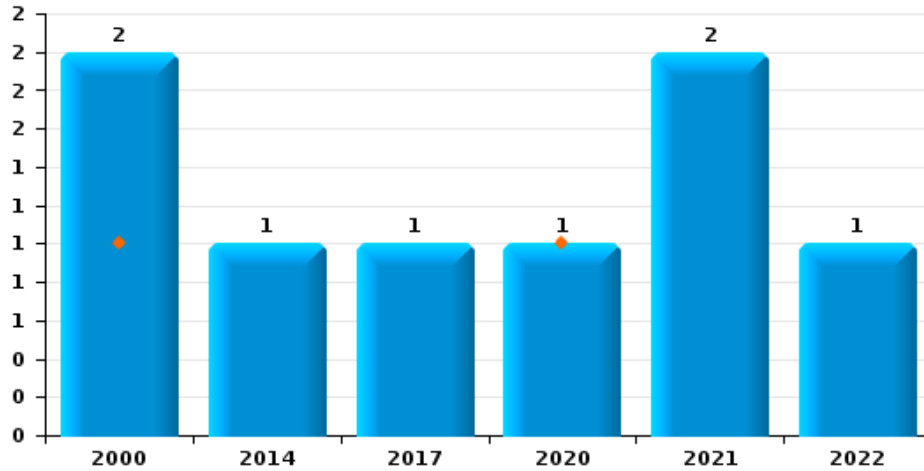
Clavier

Année	■
Trimestre 1	■

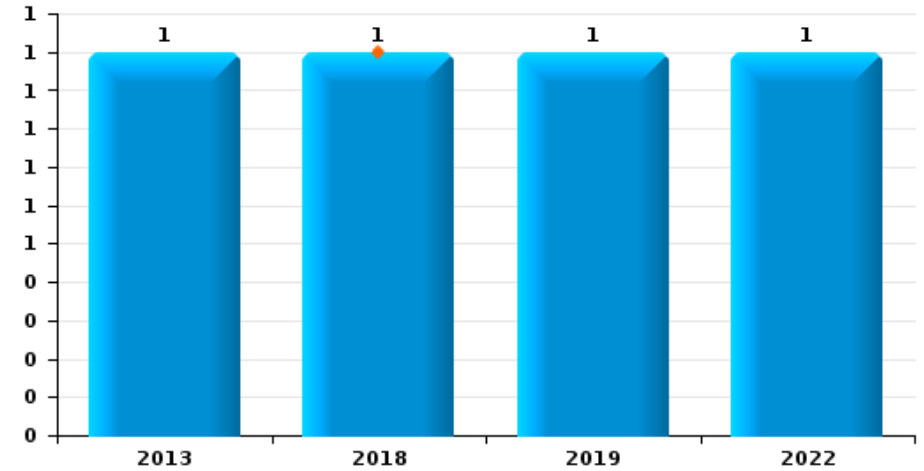
Vol à main armée



Vol avec violence sans arme



Vol à la tire

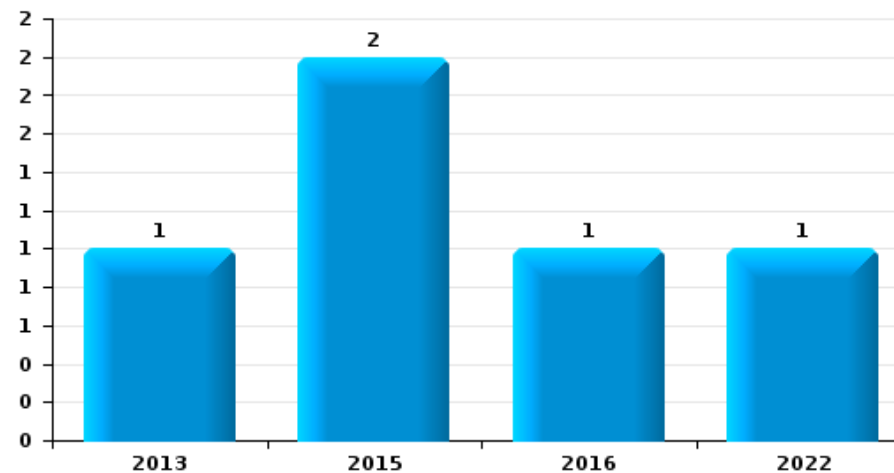




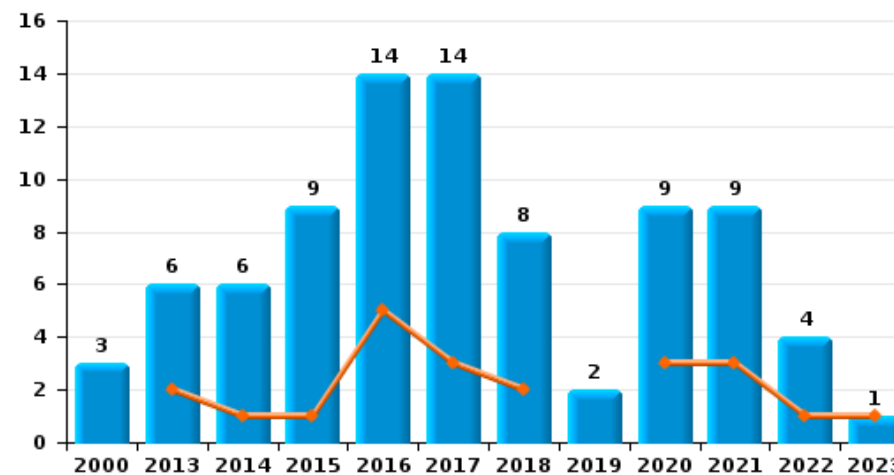
Clavier

Année	■
Trimestre 1	■

Graffiti



Dégradation de voiture





Clavier

FC Vol moyen de transport

		2000	2013	2014	2015	2016	2017	2018	2019	2020	2021	2022	2023
Vol de voiture	Trim 1	1	1			1							1
	Trim 2	2	2										
	Trim 3	2	3	2	1	2						1	
	Trim 4	1		2	1			1	1				
Total		6	6	4	2	3		1	1			1	1
Vol de moto	Trim 2	1							1				
	Trim 3	1							1	1			
	Trim 4									1			
Total		2							2	2			
Homejacking	Trim 4							1					
Total								1					
Vol dans les garages	Trim 2		1										
	Trim 3		3	1									
	Trim 4			1					1				
Total			4	2					1				
Vol de vélomoteur	Trim 2						1						
Total							1						
Vol de vélo	Trim 1	3							1				
	Trim 2	2			1			1					
	Trim 3				1				1				
	Trim 4	1							1	3		1	
Total		6			2			1	3	3		1	



FC Cambriolage

		2000	2013	2014	2015	2016	2017	2018	2019	2020	2021	2022	2023
Cambriolage dans habitation	Trim 1	14	3	5	2		3	1	4	9		5	2
	Trim 2	4	10			1	6	9	4		1	1	
	Trim 3	2	9	7	6	1	4	4	4	3	2	2	
	Trim 4	2	7	18	5	7	3	3	8	6	2	1	
	Total	22	29	30	13	9	16	17	20	18	5	9	2
Cambriolage ds entreprise ou commerce	Trim 1	1			1	2						1	
	Trim 2				1	1	1	1					
	Trim 3		2	2			1	1		2			
	Trim 4	1		1		2		1					
	Total	2	2	3	2	5	2	3		2		1	
Cambriolage ds service public ou bâtiment administ	Trim 1										2	2	
	Trim 2	2		1				1		1		1	
	Trim 3				1								
	Trim 4	1		1									
	Total	3		2	1			1		1	2	3	
Cambriolage dans bâtiment (total)	Trim 1	15	3	5	3	2	3	1	4	9	2	8	2
	Trim 2	6	10	1	1	2	7	11	4	1	1	2	
	Trim 3	2	11	9	7	1	5	5	4	5	2	2	
	Trim 4	4	7	20	5	9	3	4	8	6	2	1	
	Total	27	31	35	16	14	18	21	20	21	7	13	2



FC Vol autre

		2000	2013	2014	2015	2016	2017	2018	2019	2020	2021	2022	2023
Vol à main armée	Trim 1							1					1
	Trim 4				1			1		1			
	Total				1		2		1				1
Vol avec violence sans arme	Trim 1	1								1			
	Trim 2										1	1	
	Trim 3					1					1		
	Trim 4	1		1									
Total	2		1		1				1	2	1		
Vol dans ou sur un véhicule	Trim 1	8	2	1	1		1	1	1		2	1	1
	Trim 2	4	1		2	6		1		1			
	Trim 3	1	1		2		2	1	1	2			
	Trim 4	3	2				1	2	5			1	
Total	16	6	1	5	6	4	5	7	3	2	2		1
Vol d'armes et explosifs	Trim 1	4							1				
	Trim 2				1	1	1	1					
	Trim 4					1		1	1				
Total	4			1	2	1	2	2					
Vol à la tire	Trim 1							1					
	Trim 3								1			1	
	Trim 4		1										
Total		1					1	1				1	
Vol par ruse	Trim 1	1											
	Trim 2	1											
	Total	2											



FC Vol autre

		2000	2013	2014	2015	2016	2017	2018	2019	2020	2021	2022	2023
Vol de métaux	Trim 1		2									2	
	Trim 2											1	
	Trim 3	1	1		1	1						1	
	Trim 4	1				1							
	Total	2	3		1		2						4
Vol sur les chantiers	Trim 1							1	1		2		
	Trim 2			1				1		1			
	Trim 3		2							1	1		
	Trim 4				1							2	
	Total		2	1		1		2	1	2	3	2	
Home-invasion	Trim 1							1		1			
	Trim 2										1		
	Trim 3										1		
	Trim 4				1								
	Total				1		1		1		2		
Vol d'animaux	Trim 3							1					
	Total							1					



Criminalité ICT

		2000	2013	2014	2015	2016	2017	2018	2019	2020	2021	2022	2023
Fraude de cartes de paiements	Trim 1					1							
	Trim 2		1										
	Trim 3							1	1		1		
	Total		1			1		1	1		1		
Phishing	Trim 1											1	
	Trim 3											1	
	Trim 4											2	
	Total											4	
Ransomware	Trim 3						1						
	Total						1						



FC Autre

		2000	2013	2014	2015	2016	2017	2018	2019	2020	2021	2022	2023
Violence contre les métiers d'intérêt général	Trim 1					2							
	Trim 2							1				1	
	Trim 3											1	
	Trim 4							1				1	
	Total					2		2				3	
Graffiti	Trim 2				1								
	Trim 4		1		1	1						1	
	Total		1		2	1						1	
Dégradation de voiture	Trim 1		2	1	1	5	3	2		3	3	1	1
	Trim 2		3	4	1	3	5	2	1	3	1	1	
	Trim 3	1	1		3	3	4	4	1		3		
	Trim 4	2		1	4	3	2			3	2	2	
	Total	3	6	6	9	14	14	8	2	9	9	4	1



PH Violence intrafamiliale (VIF)

		2000	2013	2014	2015	2016	2017	2018	2019	2020	2021	2022	2023
VIF: physique, dans le couple	Trim 1			2	2		1		2	2	1	1	3
	Trim 2				1	1	1	2	2		3	2	
	Trim 3		4		1	1	1	2	3	2	1	2	
	Trim 4		2	3	1	1	1		1	2		2	
Total			6	5	5	3	4	4	8	6	5	7	3
VIF: physique, envers des descendants	Trim 1			1						1			1
	Trim 2		1					1	2			1	
	Trim 3								1				
	Trim 4					1							
Total			1	1			1	1	3	1		1	1
VIF: physique, envers d'autres membres	Trim 1	1								1			2
	Trim 2	4			1			1					
	Trim 3		2	1				3					
	Trim 4	2				1		1				1	
Total		7	2	1	1	1		5		1		1	2
VIF: sexuelle, envers des descendants	Trim 3			1		1							
	Trim 4								1	2			
Total				1		1			1	2			
VIF: psychique, dans le couple	Trim 1		2	2	1		1	3		1	1	4	1
	Trim 2		1	1	2	2	1	3			4	5	
	Trim 3	2	1	1		4		11	2	1	1		
	Trim 4	2		1	1		1	3	2			7	
Total		4	4	5	4	6	3	20	4	2	6	16	1
VIF: psychique, envers d'autres membres	Trim 1												2
	Trim 3	1										1	
Total		1										1	2



PH Violence intrafamiliale (VIF)

		2000	2013	2014	2015	2016	2017	2018	2019	2020	2021	2022	2023
VIF: économique, dans le couple	Trim 1										1		
	Trim 2				1								
	Trim 3											1	
	Total				1						1	1	
VIF: économique, envers des descendants	Trim 1	1											
	Total	1											
VIF: économique, envers d'autres membres	Trim 1	7						1					
	Trim 2						1						
	Trim 3	1					1						
	Trim 4	1											
	Total	9					2	1					



PH Drogues

		2000	2013	2014	2015	2016	2017	2018	2019	2020	2021	2022	2023
Vente de cocaïne	Trim 3									1			
	Total									1			
Production de cannabis (culture)	Trim 2										1		
	Trim 3						1						
	Total						1				1		



PH Trafic d'armes

		2000	2013	2014	2015	2016	2017	2018	2019	2020	2021	2022	2023
Commerce et production d'arme à feu et mun.	Trim 3									1		1	
	Trim 4				1								
Total					1					1		1	



PH Violence dans l'espace public

		2000	2013	2014	2015	2016	2017	2018	2019	2020	2021	2022	2023
Violence physique (transport public)	Trim 2					2							
	Trim 4		1										
	Total		1			2							
Violence physique (voie publique)	Trim 1	3			1	2	2				1	1	
	Trim 2	1	1	1	1	1	1	1	1			1	
	Trim 3	1	1	4		2		2		2	1	1	
	Trim 4		2	2	2			1	2			1	
Total	5	4	7	4	5	3	4	3	2	2	4		
Violence physique (endroit accessible au public)	Trim 1					1			2				3
	Trim 2	1			1	1			1			1	
	Trim 3										1	1	
	Trim 4	1							1			1	
Total	2			1	2			4		1	3	3	
Violence sexuelle (transport public)	Trim 1											1	
Total												1	
Violence sexuelle (voie publique)	Trim 3						1						1
	Trim 4												1
	Total						1						2
Violence sexuelle (endroit accessible au public)	Trim 4											2	
Total												2	
Violence psychique (transport public)	Trim 2					1							
Total					1								
Violence psychique (voie publique)	Trim 1			2	1	1	4			1		3	1
	Trim 2	1	1	2	1	5	1	3			2	1	
	Trim 3	3	4			7		4	3	1	1		
	Trim 4	1	2	3	1	1	1		2				
Total	5	7	7	3	14	6	7	5	2	3	4	1	



PH Violence dans l'espace public

		2000	2013	2014	2015	2016	2017	2018	2019	2020	2021	2022	2023
Violence psychique (endroit accessible au public)	Trim 1	2				1							
	Trim 2		1	1		1		1					
	Trim 3		2					1					
	Trim 4				1	1							
Total		2	3	1	1	3		2					
Vol avec violence sans arme (endr. acces. au pub.)	Trim 1	1											
	Trim 4	1											
	Total	2											



PH Autre

		2000	2013	2014	2015	2016	2017	2018	2019	2020	2021	2022	2023
Cyberharcèlement	Trim 1	1		1		1	1	1				1	1
	Trim 2		1			1		2					
	Trim 3			1			1	1			1		
	Trim 4									1		3	
	Total	1	1	2		2	2	4		1	1	4	1
Fraude à l'identité	Trim 1									1		1	1
	Trim 2		1								1	1	
	Trim 3		1				2						
	Trim 4										3		
	Total		2				2			1	4	2	1



Clavier

2022

FC Vol moyen de transport

	Août	Déc	Total
Vol de voiture	1		1
Vol de vélo		1	1

FC Cambriolage

	Jan	Fév	Mar	Mai	Juin	Juil	Oct	Total
Cambriolage dans habitation		1	4		1	2	1	9
Cambriolage ds entreprise ou commerce	1							1
Cambriolage ds service public ou bâtiment administ			2	1				3
Cambriolage dans bâtiment (total)	1	1	6	1	1	2	1	13

FC Vol autre

	Mar	Avr	Juin	Juil	Sep	Nov	Déc	Total
Vol avec violence sans arme			1					1
Vol dans ou sur un véhicule	1						1	2
Vol à la tire				1				1
Vol de métaux	2	1			1			4
Vol sur les chantiers						2		2

Criminalité ICT

	Jan	Juil	Oct	Déc	Total
Phishing	1	1	1	1	4



FC Autre

	Mar	Avr	Juin	Juil	Oct	Nov	Déc	Total
Violence contre les métiers d'intérêt général			1	1			1	3
Graffiti					1			1
Dégradation de voiture	1	1				2		4

PH Violence intrafamiliale (VIF)

	Fév	Mar	Avr	Mai	Juin	Juil	Août	Oct	Nov	Déc	Total
VIF: physique, dans le couple		1	1		1	1	1	1		1	7
VIF: physique, envers des descendants					1						1
VIF: physique, envers d'autres membres								1			1
VIF: psychique, dans le couple	2	2	3	2				1	2	4	16
VIF: psychique, envers d'autres membres							1				1
VIF: économique, dans le couple							1				1

PH Trafic d'armes

	Août	Total
Commerce et production d'arme à feu et mun.	1	1

PH Violence dans l'espace public

	Jan	Mar	Juin	Juil	Sep	Oct	Nov	Déc	Total
Violence physique (voie publique)		1	1	1		1			4
Violence physique (endroit accessible au public)			1	1				1	3
Violence sexuelle (transport public)		1							1
Violence sexuelle (voie publique)					1		1		2
Violence sexuelle (endroit accessible au public)						1	1		2
Violence psychique (voie publique)	1	2	1						4



PH Autre

	Fév	Juin	Oct	Nov	Déc	Total
Cyberharcèlement	1		1	1	1	4
Fraude à l'identité	1	1				2



2023

FC Vol moyen de transport

	Jan	Total
Vol de voiture	1	1

FC Cambriolage

	Fév	Mar	Total
Cambriolage dans habitation	1	1	2
Cambriolage dans bâtiment (total)	1	1	2

FC Vol autre

	Jan	Fév	Total
Vol à main armée	1		1
Vol dans ou sur un véhicule		1	1

FC Autre

	Mar	Total
Dégradation de voiture	1	1

PH Violence intrafamiliale (VIF)

	Jan	Fév	Mar	Total
VIF: physique, dans le couple	1		2	3
VIF: physique, envers des descendants		1		1
VIF: physique, envers d'autres membres		2		2
VIF: psychique, dans le couple	1			1
VIF: psychique, envers d'autres membres	2			2

**PH Violence dans l'espace public**

	Jan	Mar	Total
Violence physique (endroit accessible au public)	1	2	3
Violence psychique (voie publique)		1	1

PH Autre

	Jan	Mar	Total
Cyberharcèlement	1		1
Fraude à l'identité		1	1

STATISTIQUES POLICIERES DE CRIMINALITE

LIEU DE PERPETRATION: COMMUNE

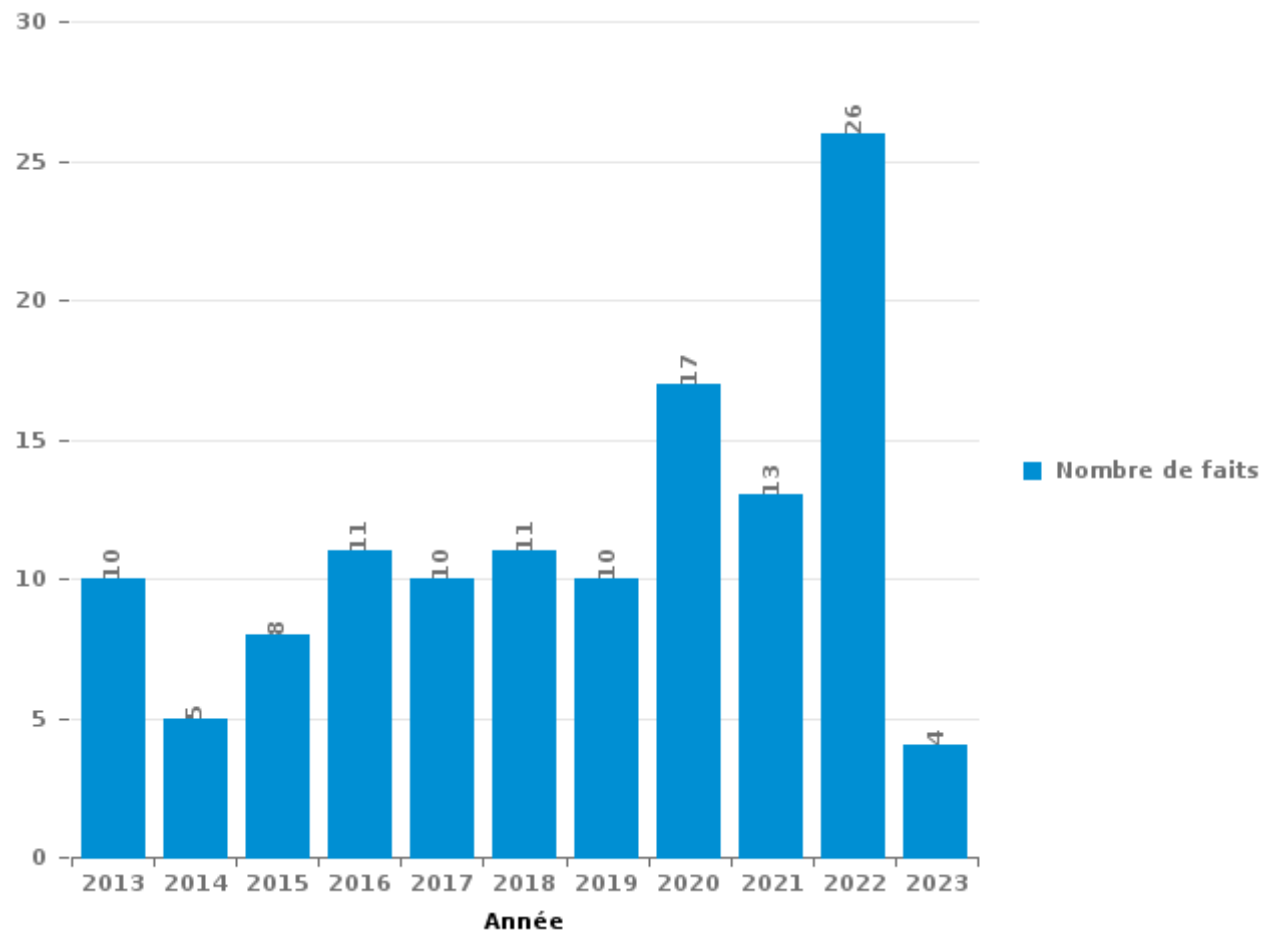
Clavier

PARTIE III : ICT



Clavier

Nombre total de délits avec un élément ICT/online, depuis 2013





Criminalité ICT/online au sens strict

Infractions (exhaustif)

	2013	2016	2017	2018	2019	2020	2021	2022	2023
Criminalité informatique: Faux en informatique:					2				
Criminalité informatique: Fraude informatique:	4	4	1	1	4		2	9	1
Criminalité informatique: Hacking:	1		1	1	1	1			
Total:	5	4	2	2	7	1	2	9	1

Figures criminelles (à considérer spécifiquement – ne pas additionner avec d'autres éléments – risque de double comptage!)

	2013	2016	2017	2018	2019	2021	2022
Fraude de cartes de paiements	1	1		1	1	1	
Phishing							4
Ransomware			1				



Criminalité ICT/online au sens large

Infractions (uniquement si code-fait existe)

	2013	2014	2015	2016	2017	2018	2019	2020	2021	2022	2023
Fraude: Escroquerie: Fraude par internet	4	3	8	4	5	5	2	15	8	12	2
Infr. contre les mœurs: Voyeurisme: Diffusion enregistrement nudité ou intimité							1		1		
Total:	4	3	8	4	5	5	3	15	9	12	2

Figures criminelles (à considérer spécifiquement – ne pas additionner avec d'autres éléments – risque de double comptage!)

	2013	2014	2016	2017	2018	2020	2021	2022	2023
Cyberharcèlement	1	2	2	2	4	1	1	4	1

STATISTIQUES POLICIERES DE CRIMINALITE

LIEU DE PERPETRATION: COMMUNE

Clavier

PARTIE IV : DESTINATION LIEU



Clavier

Vol et extorsion

	2000	2013	2014	2015	2016	2017	2018	2019	2020	2021	2022	2023
Habitation: maison	30	29	30	11	12	14	17	23	17	6	13	2
Voie publique	15	3	7	12	9	9	8	4	1	3	3	2
Habitation: allée	19	9	2	5	4	3	1	2	1	4	5	
Habitation: dépendances	17	9	2	2	3	9	1	1	3	2	3	
Terrain	6	4		2	2	1	1		1		1	
Habitation: non précisée	4		2	1	1		2	2	1	1	1	1
Habitation: autre	3	4		1		2		4			1	
Chantier		2	1		1		2	1	2	3	2	
Autre	1		1	1	1	3	4		2			
Entreprise	3	1	1	1	1	1	2		3			
Habitation: garage	1	2	1			4	1		3		1	
Magasin	4		1	2	4			1		1		
Inconnue	2	2	2	1				1		1		1
Institution d'enseignement	4		1	1	2	1	1					
Parking	1		1	1	1	1	1		2	1		1
Service public		1			1				1	2	3	
Culture et loisirs	3	1	1	1	1							
Infrastructure sportive		2	1	1	1							
Habitation: appartement	1					2						
Horeca	1	1									1	
Maison de repos						1		1		1		
Stade				1		1	1					
Banque / institution financière					1			1				
Bâtiment administratif	1						1					
Cimetière						1		1				
Moyen de transport: autobus / autocar		1					1					
Moyen de transport: autre		1						1				
Moyen de transport: voiture	1							1				
Arrêt de bus / tram									1			
Médecin / dentiste / pharmacien	1											
Moyen de transport: camion		1										
Station essence						1						
Total	118	73	54	44	45	54	44	44	38	25	34	7

FPF/DGR/DR/BIPOL - Statistiques policières de criminalité (date de clôture: 22/09/2023)

Les données pour les années 2001 jusqu'à 2012 ne sont plus publiées mais restent disponibles sur demande auprès du service BIPOL.

Les données pour 2023 ne concernent que le 1er trimestre.



Clavier

Dégradation de la propriété

	2000	2013	2014	2015	2016	2017	2018	2019	2020	2021	2022	2023
Voie publique	9	2	4	12	9	11	5	3	7	4	5	
Habitation: résidence principale	6	6	4	5	15	5	7	2	5	3	5	1
Habitation: allée	5	2	2	3	4	1	2		1	3		
Habitation: jardin	1	3	2		2			1			1	
Terrain	3	1	1	2					2	1		
Habitation: dépendances	1			2	1	1		1	2		1	
Inconnue	5	1			1							
Parking					1	1	1		2	1		1
Habitation: non précisée			1	1					1		2	1
Cimetière	2	1					1					
Culture et loisirs	2				1					1		
Habitation: résidence secondaire		1					2				1	
Bâtiment administratif	3											
Moyen de transport: autre		1			2							
Entreprise	1				1							
Arrêt de bus / tram										1		
Autre		1										
Chantier			1									
Edifice religieux / lieu du culte						1						
Habitation: garage				1								
Infrastructure sportive		1										
Institution d'enseignement					1							
Moyen de transport: voiture										1		
Stade							1					
Total	38	20	15	26	38	20	19	7	20	15	15	3

PPF/DGR/DRI/BIPOL - Statistiques policières de criminalité (date de clôture: 22/09/2023)
 Les données pour les années 2001 jusqu'à 2012 ne sont plus publiées mais restent disponibles sur demande auprès du service BIPOL.
 Les données pour 2023 ne concernent que le 1er trimestre.



Clavier

Infractions contre l'intégrité physique

	2000	2013	2014	2015	2016	2017	2018	2019	2020	2021	2022	2023
Habitation	9	11	9	4	6	5	11	14	9	7	11	8
Voie publique	4	4	8	5	8	3	5	3		2	5	
Culture et loisirs	2				1			2			1	2
Habitation: allée	1	1		1		1	2			1	1	
Habitation: jardin			1	1				1	1			
Institution d'enseignement				1		1	2					
Terrain						1	1			1	1	
Moyen de transport: autobus / autocar		1			2							
Moyen de transport: autre				1				1			1	
Hôpital											2	
Stade								2				
Autre		1										
Inconnue					1							
Maison de repos				1								
Parking												1
Service public					1							
Total	16	18	18	14	19	11	21	23	10	11	22	11

FPF/DGR/DRI/BIPOL - Statistiques policières de criminalité (date de clôture: 22/09/2023)

Les données pour les années 2001 jusqu'à 2012 ne sont plus publiées mais restent disponibles sur demande auprès du service BIPOL.

Les données pour 2023 ne concernent que le 1er trimestre.

STATISTIQUES POLICIERES DE CRIMINALITE

LIEU DE PERPETRATION: COMMUNE

Clavier

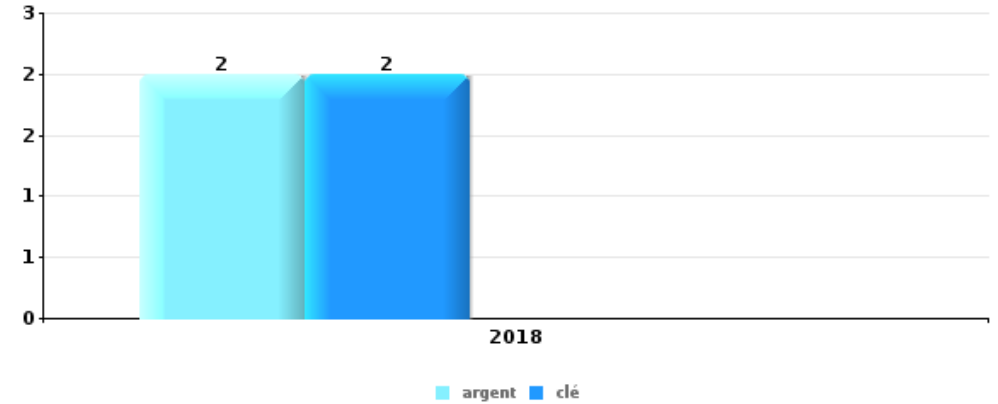
PARTIE V : OBJETS ET MOYENS DE TRANSPORT



Clavier

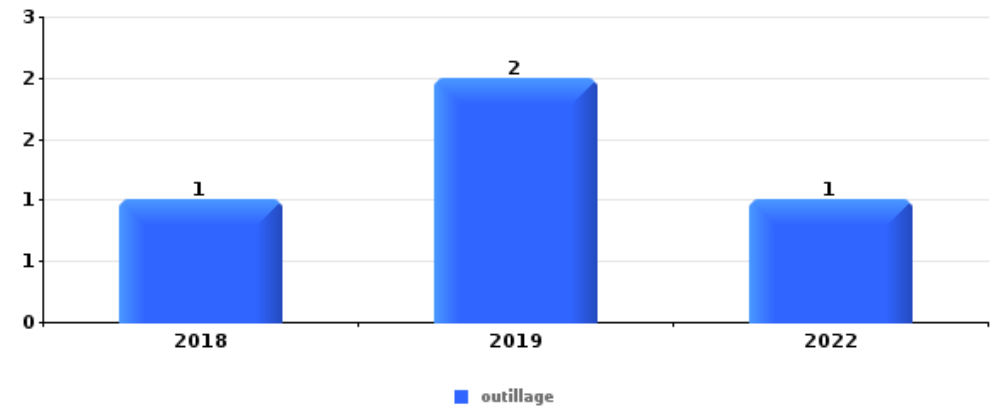
Vol à main armée

Top 5 Objets volés (sbd nombre de faits)		2018	2019	2020	2021	2022	2023
1	argent	2					
1	clé	2					
3	appareil photo	1					
3	bijouterie / montre						1
3	carte bancaire / carte de crédit	1					
3	carte d'identité / passeport	1					
3	document véhicule	1					
3	lunettes / verres de contact	1					
3	permis de conduire	1					
3	tabac	1					



Vol dans ou sur un véhicule

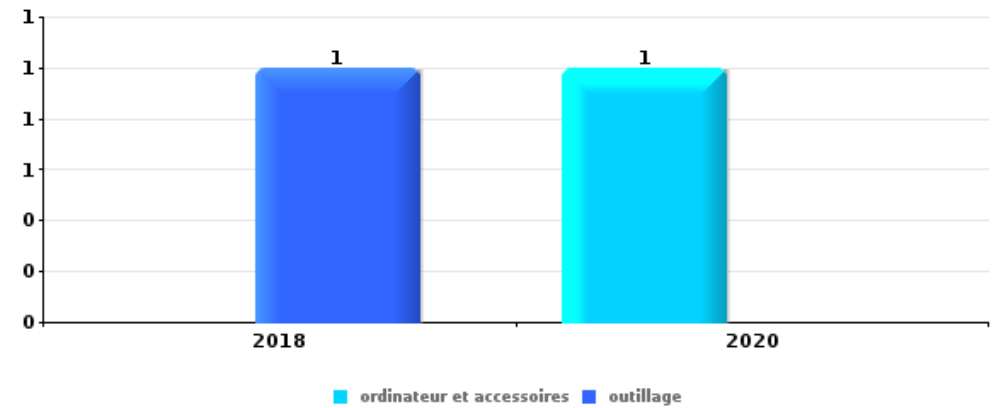
Top 5 Objets volés (sbd nombre de faits)		2018	2019	2020	2021	2022	2023
1	outillage	1	2			1	
2	ordinateur et accessoires	1	1				1
3	autre document officiel		2				
3	document véhicule			2			
3	pièce de moyen de transport	1	1				





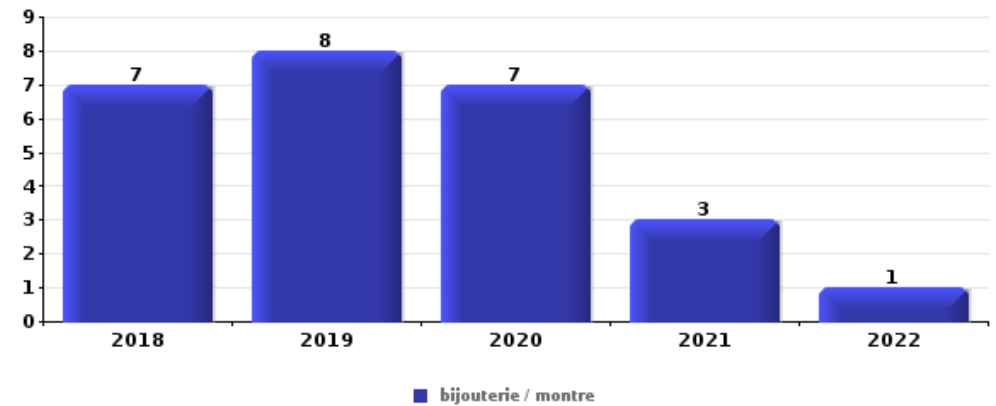
Cambrassage ds entreprise ou commerce

Top 5 Objets volés (sbd nombre de faits)		2018	2019	2020	2021	2022	2023
1	ordinateur et accessoires			1			
1	outillage	1					



Cambrassage dans habitation

Top 5 Objets volés (sbd nombre de faits)		2018	2019	2020	2021	2022	2023
1	bijouterie / montre	7	8	7	3	1	
2	argent	10	4	2	4	3	
3	multimédia	2	3	3			
3	ordinateur et accessoires	4	4				
5	clé	3	4				



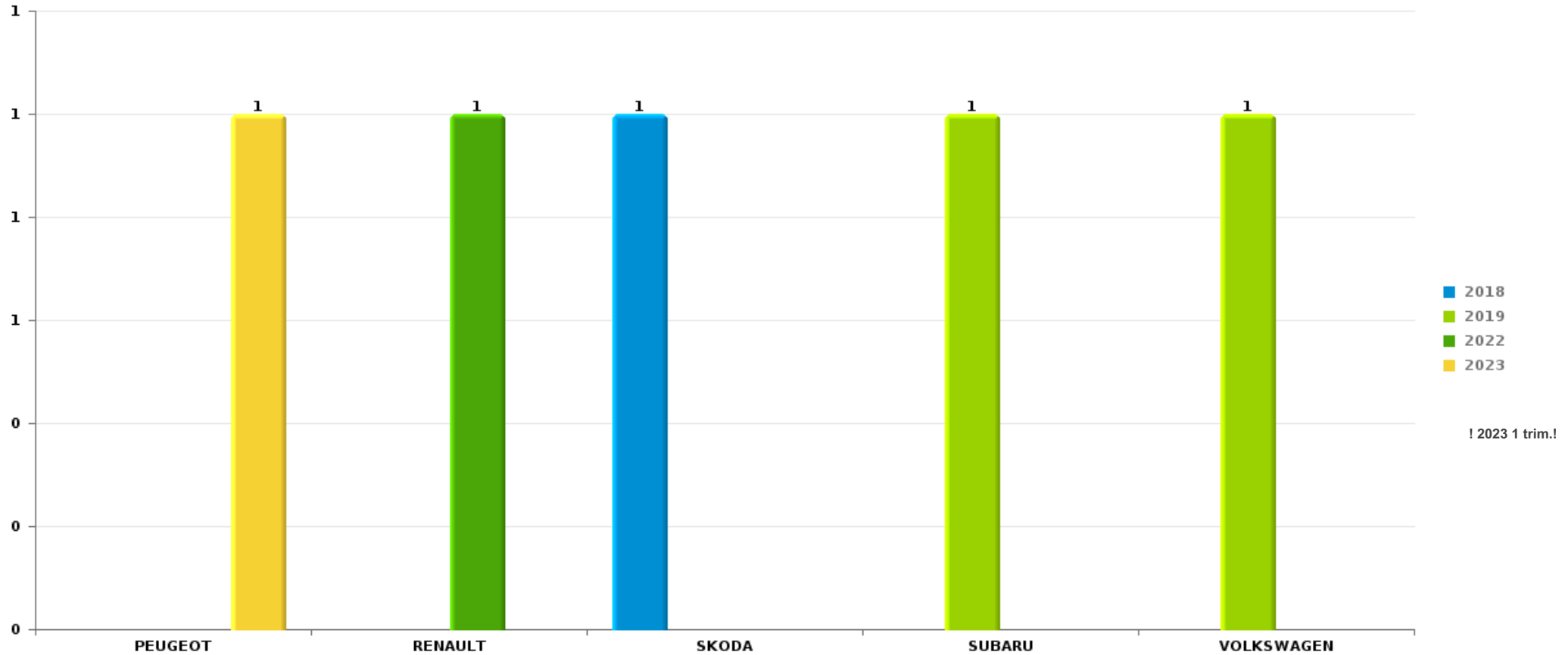
Remarque: en ce qui concerne les objets, aucun total n'est reproduit étant donné que plusieurs objets peuvent avoir été volés lors d'un même fait.



Clavier

Vol de voiture

Nombre de voitures volées par marque (Top 5)



STATISTIQUES POLICIERES DE CRIMINALITE

LIEU DE PERPETRATION: COMMUNE

Clavier

PARTIE VI : SUSPECTS



Partie 1: Niveau FAITS (comptage du nombre de faits pour lesquels un certain type de suspect est impliqué)

1.1. Nombre d'infractions selon le sexe des suspects identifiés (par catégorie principale)

Étant donné que, tant un suspect identifié masculin qu'un suspect identifié féminin peuvent être impliqués lors d'un même fait, il est possible que la somme des colonnes «Hommes» et «Femmes» soit supérieure à la valeur de la colonne «Total...» (voir également la note méthodologique)

Clavier

2023

Catégorie principale / Sexe	Nombre total de faits avec au moins 1 suspect	Hommes	%	Femmes	%
Législation sur les étrangers	4	4	100,0%		
Infr. contre la sécurité publique	2	1	50,0%	1	50,0%
Infr. contre l'intégrité physique	2	1	50,0%	1	50,0%
Code pénal social	1	1	100,0%		
Fraude	1	1	100,0%		
Total	10	8	80,0%	2	20,0%



1.2. Nombre d'infractions selon le sexe des suspects identifiés (par figure criminelle)

Étant donné que, tant un suspect identifié masculin qu'un suspect identifié féminin peuvent être impliqués lors d'un même fait, il est possible que la somme des colonnes «Hommes» et «Femmes» soit supérieure à la valeur de la colonne «Total...» (voir également la note méthodologique)

Clavier

2023

PH Violence intrafamiliale (VIF)

Figure criminelle / Sexe	Nombre total de faits avec au moins 1 suspect identifié	Hommes	%	Femmes	%
VIF: physique, dans le couple	1			1	100,0%
VIF: psychique, envers d'autres membres	2	1	50,0%	1	50,0%
Total	PA	PA	PA	PA	PA

PH Autre

Figure criminelle / Sexe	Nombre total de faits avec au moins 1 suspect identifié	Hommes	%
Cyberharcèlement	1	1	100,0%
Total	PA	PA	PA



1.3. Nombre d'infractions selon l'âge des suspects identifiés (par catégorie principale)

Étant donné que, tant un suspect identifié mineur qu'un suspect identifié majeur peuvent être impliqués lors d'un même fait, il est possible que la somme des colonnes «Mineur» et «Majeur» soit supérieure à la valeur de la colonne «Total...» (voir également la note méthodologique)

Clavier

2023

Catégorie principale / Âge	Nombre total de faits avec au moins 1 suspect identifié	Majeur	%
Législation sur les étrangers	4	4	100,0%
Infr. contre la sécurité publique	2	2	100,0%
Infr. contre l'intégrité physique	2	2	100,0%
Code pénal social	1	1	100,0%
Fraude	1	1	100,0%
Total	10	10	100,0%



1.4. Nombre d'infractions selon l'âge des suspects identifiés (par figure criminelle)

Étant donné que, tant un suspect identifié mineur qu'un suspect identifié majeur peuvent être impliqués lors d'un même fait, il est possible que la somme des colonnes «Mineur» et «Majeur» soit supérieure à la valeur de la colonne «Total...»
(voir également la note méthodologique)

Clavier

2023

PH Violence intrafamiliale (VIF)

Figure criminelle / Âge	Nombre total de faits avec au moins 1 suspect identifié	Majeur	%
VIF: physique, dans le couple	1	1	100,0%
VIF: psychique, envers d'autres membres	2	2	100,0%
Total	PA	PA	PA

PH Autre

Figure criminelle / Âge	Nombre total de faits avec au moins 1 suspect identifié	Majeur	%
Cyberharcèlement	1	1	100,0%
Total	PA	PA	PA



Partie 2: Niveau SUSPECTS-FAIT (comptage du nombre de combinaisons suspect-fait)

2.1. Nombre de suspects-fait selon le sexe des suspects identifiés (TOP 5 des catégories principales)

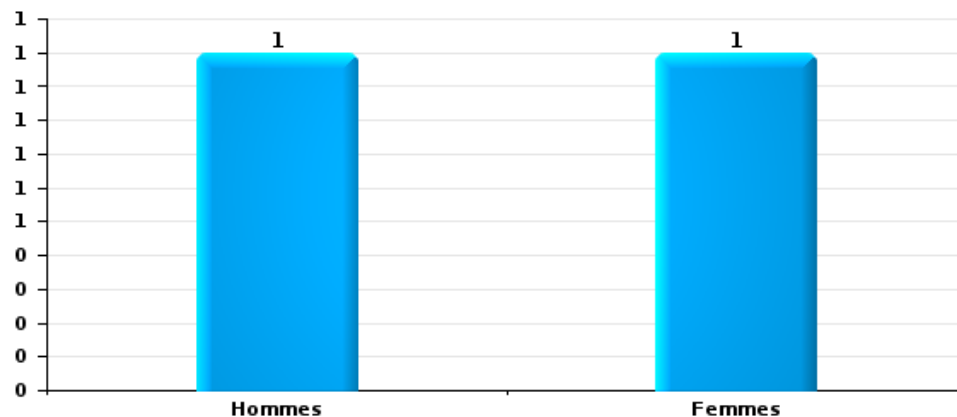
Lorsqu'un même suspect a commis plusieurs faits durant la période considérée, il est aussi comptabilisé plusieurs fois (voir également la note méthodologique)

Clavier

2023

Infr. contre l'intégrité physique

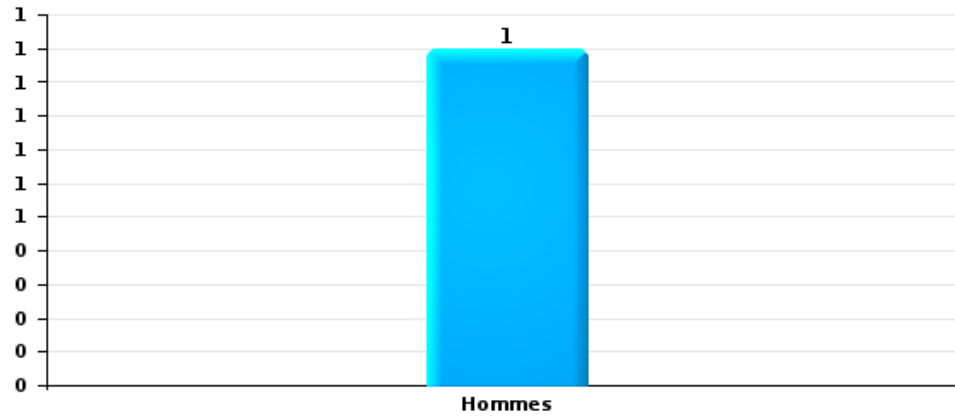
Nombre de suspects-fait selon le sexe





Fraude

Nombre de suspects-fait selon le sexe





2.2. Nombre de suspects-fait selon le sexe des suspects identifiés (TOP 5 des figures criminelles)

Lorsqu'un même suspect a commis plusieurs faits durant la période considérée, il est aussi comptabilisé plusieurs fois
(voir également la note méthodologique)

Clavier

2023



2.3. Nombre de suspects-fait selon l'âge des suspects identifiés (TOP 5 des catégories principales)

1) Lorsqu'un même suspect a commis plusieurs faits durant la période considérée, il est aussi comptabilisé plusieurs fois, qu'il ait le même âge ou non – 2) Les suspects au-dessous de 14 ans et à partir de 90 ans ne sont pas repris dans le tableau (voir également la note méthodologique)

Clavier

2023

Infr. contre l'intégrité physique

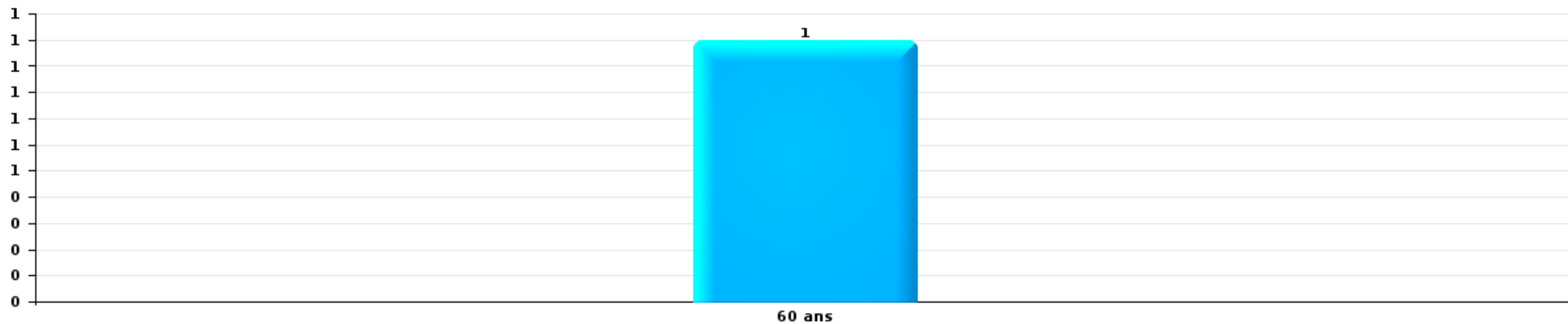
Nombre de suspects-fait par âge (chronologique)





Fraude

Nombre de suspects-fait par âge (chronologique)





2.4. Nombre de suspects-fait selon l'âge des suspects identifiés (TOP 5 des figures criminelles)

1) Lorsqu'un même suspect a commis plusieurs faits durant la période considérée, il est aussi comptabilisé plusieurs fois, qu'il ait le même âge ou non – 2) Les suspects au-dessous de 14 ans et à partir de 90 ans ne sont pas repris dans le tableau (voir également la note méthodologique)

Clavier

2023

STATISTIQUES POLICIERES DE CRIMINALITE

LIEU DE PERPETRATION: COMMUNE

Clavier

***ANNEXE I: DETAIL PAR CATEGORIE DE DELIT
CODE PENAL***

Infraction Code pénal

Infr. contre l'intégrité physique

			2000	2013	2014	2015	2016	2017	2018	2019	2020	2021	2022	2023
Assassinat	Autres	Tent.					1						1	
		Sous-total					1						1	
Meurtre	Autres	Tent.			1									
		Sous-total			1									
Torture et maltraitance	Traitement inhumain	Acc.							2					
	Traitement dégradant	Acc.						1						
		Sous-total						1	2					
Coups et/ou blessures vol. en sphère familiale	Entre partenaires ou ex-partenaires	Acc.		6	5	5	2	4	4	8	6	5	7	3
	Lors d'un différend familial en général	Acc.	7											
	Par les parents envers un mineur	Acc.		1	1			1		2	1		1	1
	Par les parents envers personne vulnérable	Acc.								1				
	Envers les parents	Acc.							3		1		1	2
	Envers d'autres ascendants directs ou collatéraux	Acc.		2						1				
	Sous-total		7	9	6	5	2	5	8	11	8	5	9	6
Coups et/ou blessures vol. hors sphère familiale	Bagarres (=coups réciproques)	Acc.			4		2	1	5	1		1		3
	Coups envers fonctionnaire de police	Acc.											1	
	Envers un mineur par une pers. ayant autorité	Acc.	1		1	1							1	
	Envers un mineur qualité de l'auteur inconnue	Acc.	1	2		1	1						1	
	Envers pers. vulnérable par pers. ayant autorité	Acc.				1								
	Envers un mineur par cohabitant sans rel. Autorité	Acc.											1	
	Envers un arbitre de manifestation sportive	Acc.								1				
	Coups envers profession médicale	Acc.					2							
	Coups envers personnel institut d'enseignement	Acc.												1
	Non spécifié	Acc.	5	3	4	5	6	3	4	8	1	5	6	6
	Sous-total		7	5	9	8	11	4	9	10	1	6	11	5
Abstention coupable		Acc.					1							
		Sous-total					1							
Autres infr. volontaires. c/ l'intégrité phys.	Délaissement d'enfant ou personne vulnérable	Acc.		4			1			2	1			
	Abandon d'enfant dans le besoin	Acc.	1		1									
	Entrave méchante à la circulation	Acc.					2						1	
	Voies de faits et violences légères	Acc.				1	1							
	Sous-total		1	4	1	1	4			2	1		1	
Infr. involontaires contre l'intégrité physique	Coups et/ou blessures involontaires	Acc.	1		1			1	1					
	Morsure de chien	Acc.							1					
		Sous-total	1		1			1	2					
		Total	16	18	18	14	19	11	21	23	10	11	22	11

Infr. contre les mœurs

			2000	2013	2014	2015	2016	2017	2018	2019	2020	2021	2022	2023
Viol n'ayant pas causé la mort	Victime < 10a	Acc.	2							1	1			
		Tent.									1			
	Victime 10a - 14a	Acc.								1				
	Victime 14a - 16a	Acc.											1	
	Victime majeure	Tent.				1								
	Sous-total		2				1			2	2		1	
Viol n'ayant pas causé la mort (nvCPS)	Victime 16a - 18a	Acc.											2	
	Sous-total												2	
Attentat à la pudeur avec violence / menace	Victime < 16a	Acc.					1	1						
	Sous-total					1	1							
Attentat à la pudeur sans violence / menace	Victime < 16a	Acc.	1		2	1				1			1	
	Sous-total		1	2	2	1				1			1	
Atteinte intégrité sexuelle sans mort (nvCPS)	Victime < 16a	Acc.											1	
	Victime 16a - 18a	Acc.											1	
	Victime majeure	Acc.											2	
	Sous-total												4	
Pornographie infantine	Détention	Acc.		2		1							1	
	Distribution	Acc.		1		1								
	Non spécifié	Acc.			1									
	Sous-total			3	1	2							1	
Incitation à la débauche	Victime mineure	Acc.			2					1			1	
	Age victime inconnu	Acc.							1					
	Sous-total				2				1	1			1	
Outrage public aux bonnes mœurs	Ecrits, images, objets	Acc.	1		1									
	Sous-total		1	1										
Voyeurisme	Observation/enregistrement de nudité ou intimité	Acc.									1			
	Diffusion enregistrement nudité ou intimité	Acc.								1		1		
	Sous-total									1	1	1		
	Total		4	3	6	3	2	1	1	5	3	3	8	

Infr. contre autres valeurs morales et sentiments

			2000	2013	2014	2015	2016	2017	2018	2019	2020	2021	2022	2023
Harcèlement	Harcèlement par téléphone (OLD)	Acc.	1											
		Acc.		12	10	4	24	12	9	6	6	5	7	1
	Sous-total	1	12	10	4	24	12	9	6	6	5	7	1	
Violation du secret professionnel		Acc.					1							
		Sous-total					1							
Atteinte à l'honneur	Calomnie et diffamation	Acc.	3			1	3		2	4	2			1
	Déclaration calomnieuse	Acc.									1			
	Imputation calomnieuse	Acc.				1								
	Divulgateion méchante	Acc.	1											
	Injures (Délict)	Acc.	1		1						2		2	
	Sous-total	5		1	1	4		2	4	5		2	1	
Vie privée	Violation de domicile par un particulier	Acc.	1		1				1			1	1	
	Violation du secret des lettres	Acc.		1					1					
	Sous-total	1		1					2			1	1	
Tapage nocturne		Acc.	3			5	5							
		Sous-total	3			5	5							
Vie privée moeurs: publication identité victime		Acc.										1		
		Sous-total										1		
		Total	10	13	12	5	35	17	13	10	11	7	10	2

Infr. relative au statut juridique de l'enfant

			2000	2013	2014	2015	2016	2017	2018	2019	2020	2021	2022	2023
Non-représentation d'enfants	Par les parents	Acc.		2	4	3	1	3	12	2	2	3	7	
	Par une personne qui en a la charge	Acc.					1							
		Sous-total		2	4	3	2	3	12	2	2	3	7	
		Total		2	4	3	2	3	12	2	2	3	7	

Vol et extorsion

			2000	2013	2014	2015	2016	2017	2018	2019	2020	2021	2022	2023	
Vol avec circ. aggr.	Avec violence	Acc.	1				1		2		1	1		1	
		Tent.	1								1				
	Sans violence	Acc.	36	32	26	22	17	21	19	19	17	6	12		2
		Tent.	10	13	13	1	4	9	6	7	7	4	5		1
Sous-total			48	45	39	23	22	30	27	26	26	11	17	4	
Vol sans circ. aggr.	Avec violence	Acc.			1			1				1			
	Sans violence, Vol à la tire	Acc.		1						1			1		
	Sans violence, Vol d'usage	Acc.									1				
	Sans violence, Vol domestique	Acc.	4	1								1			
	Sans violence	Acc.	56	26	14	21	22	23	16	16	11	12	14		3
	Tent.	1				1		1	1			2			
Sous-total			61	28	15	21	23	24	17	18	12	14	17	3	
Vol non spécifié		Acc.	8												
		Tent.	1												
Sous-total			9												
Total			118	73	54	44	45	54	44	44	38	25	34	7	

Fraude

			2000	2013	2014	2015	2016	2017	2018	2019	2020	2021	2022	2023	
Recel	Recel simple	Acc.									1				
		Sous-total									1				
Détournement et destruction frauduleuse	Cel frauduleux	Acc.	1												
	Non spécifié	Acc.										1			
		Sous-total	1									1			
Escroquerie	Fraude par internet	Acc.		3	3	5	3	4	5	1	15	7	11	2	
		Tent.		1		3	1	1		1		1	1		
	Escroquerie sans internet	Acc.				2	2	1	1					1	2
		Tent.		1											
		Sous-total		5	3	10	6	6	6	2	15	8	13	4	
Abus de confiance et infr. apparentées	Abus de confiance	Acc.	1	2	1		2	1	4	1	3		1	2	
	Abus des faiblesses	Acc.										1			
		Sous-total	1	2	1		2	1	4	1	3	1	1	2	
Chèques sans provision		Acc.			1										
		Sous-total			1										
		Total	2	7	5	10	8	7	10	3	19	10	14	6	

Dégradation de la propriété

			2000	2013	2014	2015	2016	2017	2018	2019	2020	2021	2022	2023
Incendie volontaire	Dans lieu habité (de nuit)	Acc.		1										
	Dans un autre lieu (de nuit)	Acc.	2				1	1			2	2		
	Dans un autre lieu (moment indéterminé)	Acc.							1					
		Sous-total	2	1			1	1	1		2	2		
Incendie involontaire		Acc.	3	3	3	6	7	4	4	2	3	1	4	
		Sous-total	3	3	3	6	7	4	4	2	3	1	4	
Destruction, dénaturation, dégradation	Avec circ. aggr.	Acc.	2				2					1		
	Destruction de biens agricoles	Acc.		1										
		Sous-total	2	1			2					1		
Vandalisme	Sur véhicules	Acc.	12	6	6	9	15	13	10	2	9	8	4	2
	Sur autres biens mobiliers	Acc.	8	2	2	2				1	1	2	1	1
	Graffitis	Acc.		1		2	1						1	
	Autres détériorations sur biens immobiliers	Acc.	10	6	1	7	12	2	4	1	3	1	4	
	Dégradation de clôture	Acc.	1		3					1	2		1	
	Sous-total	31	15	12	20	28	15	14	5	15	11	11	3	
		Total	38	20	15	26	38	20	19	7	20	15	15	3

Infr. contre la sécurité publique

			2000	2013	2014	2015	2016	2017	2018	2019	2020	2021	2022	2023
Organisation criminelle	Acc.		1									1		
	Sous-total		1									1		
Association de malfaiteurs	Acc.						1					1		
	Sous-total						1					1		
Evasion de prisonniers	Non-respect surveillance électronique	Acc.					1							
	Sous-total						1							
Menaces	Verbales	Acc.	9	5	4	2	6	4	4	2	1	1	3	1
	Ecrites	Acc.	1	3		2		2	2		1	1	1	1
	Par gestes, emblèmes	Acc.	1	4	2	2	7		4	3		4	4	3
		Tent.					1							
	Sous-total		11	12	6	6	14	6	10	5	2	6	8	5
Total			12	12	6	6	16	6	10	5	2	8	8	5

Infr. contre l'autorité publique

		2000	2013	2014	2015	2016	2017	2018	2019	2020	2021	2022	2023
Violence c/ personnes investies autorité publique	Acc.							2					
	Sous-total							2					
Rébellion	Rébellion armée	Acc.				1							
	Rébellion non armée	Acc.				1		2		2			
	Sous-total	2				2		2		2			
Outrages	Acc.	1				1	1			2	1	1	
	Sous-total	1				1	1			2	1	1	
Total		3				3	1	4		4	1	1	

Infr. contre la foi publique

			2000	2013	2014	2015	2016	2017	2018	2019	2020	2021	2022	2023
Faux en écritures	Faux en écritures	Acc.			1		2							
	Usage de faux en écrit. et écrit. falsifiées	Acc.					1	1		1	1			
		Sous-total			1		3	1		1	1			
Usurpation	De nom	Acc.						2			1			
		Tent.										1		
		Sous-total						2			1	1		
Contrefaçon / falsification	Falsification	Acc.			1									
		Sous-total			1									
Faux en justice	Faux témoignage	Acc.		1										
	Fausse déclarations	Acc.			1		1		1					
		Sous-total		1	1		1		1					
		Total		1	3		4	3	1	1	2	1		



Clavier

Infraction Code pénal

Infr. contre la famille

		2000	2013	2014	2015	2016	2017	2018	2019	2020	2021	2022	2023
Abandon de famille	Acc.	1						1					
	Sous-total	1						1					
Refus du droit aux relations personnelles	Acc.	4			1			7	2		3	7	1
	Sous-total	4			1			7	2		3	7	1
Non-acquittement pension alimentaire	Acc.	3					2						
	Sous-total	3					2						
	Total	8			1		2	8	2		3	7	1

Criminalité informatique

		2000	2013	2014	2015	2016	2017	2018	2019	2020	2021	2022	2023
Hacking	Acc.		1				1	1	1	1			
	Sous-total		1				1	1	1	1			
Faux en informatique	Acc.								2				
	Sous-total								2				
Fraude informatique	Acc.		4			3	1	1	4		2	9	1
	Tent.					1							
	Sous-total		4			4	1	1	4		2	9	1
	Total		5			4	2	2	7	1	2	9	1

Contravention Code pénal

		2000	2013	2014	2015	2016	2017	2018	2019	2020	2021	2022	2023
Autres contraventions CP	Acc.	3											
	Sous-total	3											
	Total	3											



STATISTIQUES POLICIERES DE CRIMINALITE

LIEU DE PERPETRATION: COMMUNE

Clavier

***ANNEXE II: DETAIL PAR CATEGORIE DE DELIT
LOIS SPECIALES***



Clavier

Infraction Lois spéciales

Drogues

			2000	2013	2014	2015	2016	2017	2018	2019	2020	2021	2022	2023
Détention	Acc.		4	1			1	1		1	3	8	3	
	Sous-total		4	1			1	1		1	3	8	3	
Usage	Usage en groupe	Acc.	7											
	Faciliter l'usage	Acc.					1			1				
	Sous-total		7				1			1				
Importation et exportation	Acc.		2				1							
	Sous-total		2				1							
Fabrication	Acc.							1					1	
	Sous-total							1					1	
Commerce	Acc.					1	1				1	2		
	Sous-total					1	1				1	2		
Autres	Acc.						1							
	Sous-total						1							
	Total		13	1		1	5	2		2	4	11	3	

Législation sur les étrangers

			2000	2013	2014	2015	2016	2017	2018	2019	2020	2021	2022	2023
Transmigration illégale	Accès au territoire	Acc.			1									
	Séjour	Acc.					1	1			1			4
	Inscription au registre des étrangers	Acc.						1						
	Sous-total			1		1	2				1			4
	Total			1		1	2				1			4



Environnement

			2000	2013	2014	2015	2016	2017	2018	2019	2020	2021	2022	2023
Déchets	Transport de déchets	Acc.		1										
	Déchets par professionnel	Acc.												1
	Déchets par particulier	Acc.				1	1	3	1	1	2		5	2
	Déchets par personne indéterminée	Acc.	3											
		Sous-total	3	1		1	1	3	1	1	2		5	3
Autres que déchets	Urbanisme	Acc.	2								1			1
	Bruit	Acc.						1						
	Pollution de l'eau	Acc.	1											
	Autres nuisances en matière d'environnement	Acc.	1											
		Sous-total	4					1			1			1
Biodiversité / Faune et flore	Commerce et détention: législation CITES	Acc.										1		
	Bien-être animal	Acc.	2										1	
	Protection de la nature	Acc.	1											
	Permis / autorisation animaux	Acc.			1								1	
	Destruction d'animaux	Acc.	1				1							
		Tent.									1	1		
		Sous-total	4			1	1				1	3	1	
		Total	11	1		2	2	4	1	1	4	3	6	4

FPF/DGR/DR/BIPOL - Statistiques policières de criminalité (date de clôture: 22/09/2023)
 Les données pour les années 2001 jusqu'à 2012 ne sont plus publiées mais restent disponibles sur demande auprès du service BIPOL.
 Les données pour 2023 ne concernent que le 1er trimestre.



Armes et explosifs

			2000	2013	2014	2015	2016	2017	2018	2019	2020	2021	2022	2023
Détention illégale	Arme à feu	Acc.		6	8	9	10	5	5	12	12	16	3	
	Arme blanche ou non à feu	Acc.			2	1	1		1			2	3	
	Munition	Acc.		1									1	
	Non spécifié	Acc.			1									
		Sous-total		7	11	10	11	5	6	12	12	18	7	
Port / transport illégal	Arme à feu	Acc.					1							
	Arme blanche ou non à feu	Acc.		1		1			1			1		
		Sous-total		1		1	1		1			1		
Commerce illégal	Arme à feu	Acc.				1							1	
	Pièces/accessoires	Acc.									1			
		Sous-total				1					1		1	
Explosifs		Acc.									1			
		Sous-total									1			
Autre	Mesures de sécurité	Acc.										1		
	Stockage	Acc.										1		
	Non spécifié	Acc.	1											
		Sous-total	1										2	
		Total	1	8	11	12	12	5	7	12	14	21	8	

Protection de la personne

			2000	2013	2014	2015	2016	2017	2018	2019	2020	2021	2022	2023
Discrimination	Fondée sur son orientation sexuelle (homophobie)	Acc.										1		
	Autre discrimination	Acc.							1					
		Sous-total							1			1		
Protection de la vie privée		Acc.	1			1	1							
		Sous-total	1			1	1							
Droit à l'image		Acc.											1	
		Sous-total											1	
Autres		Acc.	1											
		Sous-total	1											
		Total	2			1	1		1			1	1	



Clavier

Infraction Lois spéciales

Protection de la jeunesse

		2000	2013	2014	2015	2016	2017	2018	2019	2020	2021	2022	2023
Législation sur l'obligation scolaire	Acc.	1											
	Sous-total:	1											
Législation sur la protection de la jeunesse	Acc.	3	1		1		4	4		2	1	5	1
	Sous-total:	3	1		1		4	4		2	1	5	1
	Total:	4	1		1		4	4		2	1	5	1

Code pénal social

		2000	2013	2014	2015	2016	2017	2018	2019	2020	2021	2022	2023
Harcèlement au travail	Acc.		3	1									
	Sous-total:		3	1									
Fraude sociale aux cotisations (travail au noir)	Acc.					1							1
	Sous-total:					1							1
Infr. contre foi publique en droit pénal social	Acc.				1								
	Sous-total:				1								
Autres	Acc.								1				
	Sous-total:								1				
	Total:		3	1	1	1			1				1

Ivresse et alcool

		2000	2013	2014	2015	2016	2017	2018	2019	2020	2021	2022	2023
Ivresse publique	Acc.	2					1		1			1	
	Sous-total:	2					1		1			1	
	Total:	2					1		1			1	



Registre de population

		2000	2013	2014	2015	2016	2017	2018	2019	2020	2021	2022	2023
	Acc.	8	5	2	4	9	6		5	6	5		
	Sous-total:	8	5	2	4	9	6		5	6	5		
	Total:	8	5	2	4	9	6		5	6	5		

Santé publique

		2000	2013	2014	2015	2016	2017	2018	2019	2020	2021	2022	2023
Refus ou négligence respect mesures	Acc.									10	1		
	Sous-total:									10	1		
	Total:									10	1		

Travail

		2000	2013	2014	2015	2016	2017	2018	2019	2020	2021	2022	2023
Commerce ambulant	Acc.						1				1		
	Sous-total:						1				1		
Autres	Acc.						1	1					
	Sous-total:						1	1					
	Total:						2	1			1		

Protection des revenus publics

		2000	2013	2014	2015	2016	2017	2018	2019	2020	2021	2022	2023
Fraude autres revenus publics	Acc.	1											
	Sous-total:	1											
	Total:	1											



Législation économique

		2000	2013	2014	2015	2016	2017	2018	2019	2020	2021	2022	2023
Sociétés	Acc.	2											
	Sous-total:	2											
Autres	Acc.					1							
	Sous-total:					1							
	Total:	2				1							

Autres lois spéciales

		2000	2013	2014	2015	2016	2017	2018	2019	2020	2021	2022	2023
Transport	Acc.		1										
	Sous-total:		1										
Autres	Acc.	1								1			
	Sous-total:	1								1			
	Total:	1	1							1			

STATISTIQUES POLICIERES DE CRIMINALITE

LIEU DE PERPETRATION: COMMUNE

Clavier

***ANNEXE III: DETAIL
FIGURES CRIMINELLES / PHENOMENES***



Clavier

FC Vol moyen de transport

		2000	2013	2014	2015	2016	2017	2018	2019	2020	2021	2022	2023
Vol de voiture	Acc.	4	6	3	2	3		1	1			1	1
	Tent.	2		1									
	Total	6	6	4	2	3		1	1			1	1
Vol de moto	Acc.	2							2	2			
	Total	2							2	2			
Homejacking	Acc.							1					
	Total							1					
Vol dans les garages	Acc.		4	2					1				
	Total		4	2					1				
Vol de vélomoteur	Acc.						1						
	Total						1						
Vol de vélo	Acc.	6			2			1	3	3		1	
	Total	6			2			1	3	3		1	



FC Cambriolage

		2000	2013	2014	2015	2016	2017	2018	2019	2020	2021	2022	2023
Cambriolage dans habitation	Acc.	18	17	18	12	7	10	14	15	14	4	5	1
	Tent.	4	12	12	1	2	6	3	5	4	1	4	1
	Total	22	29	30	13	9	16	17	20	18	5	9	2
Cambriolage ds entreprise ou commerce	Acc.	1	2	3	2	4	2	2		1			
	Tent.	1				1		1		1		1	
	Total	2	2	3	2	5	2	3		2		1	
Cambriolage ds service public ou bâtiment administ	Acc.	2		2	1			1		1	2	3	
	Tent.	1											
	Total	3		2	1			1		1	2	3	
Cambriolage dans bâtiment (total)	Acc.	21	19	23	15	11	12	17	15	16	6	8	1
	Tent.	6	12	12	1	3	6	4	5	5	1	5	1
	Total	27	31	35	16	14	18	21	20	21	7	13	2



FC Vol autre

		2000	2013	2014	2015	2016	2017	2018	2019	2020	2021	2022	2023
Vol à main armée	Acc.					1		2					1
	Tent.									1			
	Total					1		2		1			1
Vol avec violence sans arme	Acc.	1		1			1			1	2	1	
	Tent.	1											
	Total	2		1			1			1	2	1	
Vol dans ou sur un véhicule	Acc.	15	6	1	5	5	4	3	5	3		1	1
	Tent.	1				1		2	2		2	1	
	Total	16	6	1	5	6	4	5	7	3	2	2	1
Vol d'armes et explosifs	Acc.	4			1	2	1	2	2				
	Tent.												
	Total	4			1	2	1	2	2				
Vol à la tire	Acc.		1					1	1				1
	Tent.												
	Total		1					1	1				1
Vol par ruse	Acc.	2											
	Tent.												
	Total	2											
Vol de métaux	Acc.	2	3		1		2						4
	Tent.												
	Total	2	3		1		2						4
Vol sur les chantiers	Acc.		2	1		1		2	1	1	3	2	
	Tent.									1			
	Total		2	1		1		2	1	2	3	2	
Home-invasion	Acc.					1		1		1	2		
	Tent.												
	Total					1		1		1	2		
Vol d'animaux	Acc.							1					
	Tent.												
	Total							1					



Criminalité ICT

		2000	2013	2014	2015	2016	2017	2018	2019	2020	2021	2022	2023
Fraude de cartes de paiements	Acc.		1			1		1	1		1		
	Total		1			1		1	1		1		
Phishing	Acc.											4	
	Total											4	
Ransomware	Acc.						1						
	Total						1						

FC Autre

		2000	2013	2014	2015	2016	2017	2018	2019	2020	2021	2022	2023
Violence contre les métiers d'intérêt général	Acc.					2		2				3	
	Total					2		2				3	
Graffiti	Acc.		1		2	1						1	
	Total		1		2	1						1	
Dégradation de voiture	Acc.	3	6	6	9	14	14	8	2	9	9	4	1
	Total	3	6	6	9	14	14	8	2	9	9	4	1



PH Violence intrafamiliale (VIF)

		2000	2013	2014	2015	2016	2017	2018	2019	2020	2021	2022	2023
VIF: physique, dans le couple	Acc.		6	5	5	3	4	4	8	6	5	7	3
	Total		6	5	5	3	4	4	8	6	5	7	3
VIF: physique, envers des descendants	Acc.		1	1			1	1	3	1		1	1
	Total		1	1			1	1	3	1		1	1
VIF: physique, envers d'autres membres	Acc.	7	2	1	1	1		5		1		1	2
	Total	7	2	1	1	1		5		1		1	2
VIF: sexuelle, envers des descendants	Acc.			1		1			1	1			
	Tent.									1			
	Total			1		1			1	2			
VIF: psychique, dans le couple	Acc.	4	4	5	4	6	3	20	4	2	6	16	1
	Total	4	4	5	4	6	3	20	4	2	6	16	1
VIF: psychique, envers d'autres membres	Acc.	1										1	2
	Total	1										1	2
VIF: économique, dans le couple	Acc.					1					1	1	
	Total					1					1	1	
VIF: économique, envers des descendants	Acc.	1											
	Total	1											
VIF: économique, envers d'autres membres	Acc.	9					2	1					
	Total	9					2	1					

PH Drogues

		2000	2013	2014	2015	2016	2017	2018	2019	2020	2021	2022	2023
Vente de cocaïne	Acc.									1			
	Total									1			
Production de cannabis (culture)	Acc.						1				1		
	Total						1				1		



PH Trafic d'armes

		2000	2013	2014	2015	2016	2017	2018	2019	2020	2021	2022	2023
Commerce et production d'arme à feu et mun.	Acc.				1					1		1	
	Total				1					1		1	

PH Violence dans l'espace public

		2000	2013	2014	2015	2016	2017	2018	2019	2020	2021	2022	2023
Violence physique (transport public)	Acc.		1			2							
	Total		1			2							
Violence physique (voie publique)	Acc.	5	4	6	4	5	3	4	3	2	2	4	
	Tent.			1									
	Total	5	4	7	4	5	3	4	3	2	2	4	
Violence physique (endroit accessible au public)	Acc.	2			1	2			4		1	3	3
	Total	2			1	2			4		1	3	3
Violence sexuelle (transport public)	Acc.											1	
	Total											1	
Violence sexuelle (voie publique)	Acc.						1					2	
	Total						1					2	
Violence sexuelle (endroit accessible au public)	Acc.											2	
	Total											2	
Violence psychique (transport public)	Acc.					1							
	Total					1							
Violence psychique (voie publique)	Acc.	5	7	7	3	14	6	7	5	2	2	4	1
	Tent.										1		
	Total	5	7	7	3	14	6	7	5	2	3	4	1
Violence psychique (endroit accessible au public)	Acc.	2	3	1	1	3		2					
	Total	2	3	1	1	3		2					
Vol avec violence sans arme (endr. acces. au pub.)	Acc.	1											
	Tent.	1											
	Total	2											



PH Autre

		2000	2013	2014	2015	2016	2017	2018	2019	2020	2021	2022	2023
Cyberharcèlement	Acc.	1	1	2		2	2	4		1	1	4	1
	Total	1	1	2		2	2	4		1	1	4	1
Fraude à l'identité	Acc.		1				2			1	3	2	1
	Tent.		1								1		
	Total		2				2			1	4	2	1

STATISTIQUES POLICIERES DE CRIMINALITE

LIEU DE PERPETRATION: COMMUNE

Clavier

***ANNEXE IV: FAITS ENREGISTRES
NON CRIMINELS***



Clavier

Faits non criminels

Maladies / Décès / Disparition

	2000	2013	2014	2015	2016	2017	2018	2019	2020	2021	2022	2023
Suicide	3	1	3	3	2		1	4		3	2	1
Personne malade	1			2	1		2		1		1	
Décès suspect										1		
Décès naturel			1	1	1			2	1		2	
Disparition (personne disparue)				1	2	1	3				2	1
Accident (sauf roulage)		2	1		1				1		1	
Autres	1											
Total	5	3	5	7	7	1	6	6	3	4	8	2

Appels

	2000	2013	2014	2015	2016	2017	2018	2019	2020	2021	2022	2023
Appels	1											
Total	1											

Problèmes sociaux

	2000	2013	2014	2015	2016	2017	2018	2019	2020	2021	2022	2023
Différends familiaux	11	5	3	1	3	1	4	1	9	9	9	2
Différend (pas de coups)	3	3	2	1	1		1			1	1	
Affaire civile	6		1									
Protection de la jeunesse	14				1		2		1		4	3
Total	34	8	6	2	5	1	7	1	10	10	14	5



Ordre public

	2000	2013	2014	2015	2016	2017	2018	2019	2020	2021	2022	2023
Troubles	1											
Autres	1											
Total	2											

Agissements suspects

	2000	2013	2014	2015	2016	2017	2018	2019	2020	2021	2022	2023
	2	2		1	1							
Total	2	2		1	1							

Objets trouvés

	2000	2013	2014	2015	2016	2017	2018	2019	2020	2021	2022	2023
	1							1				
Total	1							1				

Objets perdus

	2000	2013	2014	2015	2016	2017	2018	2019	2020	2021	2022	2023
	8	95	101	73	82	78	68	67	62	81	57	16
Total	8	95	101	73	82	78	68	67	62	81	57	16



Autres non-infractions

	2000	2013	2014	2015	2016	2017	2018	2019	2020	2021	2022	2023
Non-respect des conditions							1	2	1	1	2	1
Procès-verbal d'information	13	1	1	1		1	1					
Notification		1	1	2	3	4	2	1	1		1	1
Demande signalement surveillance électronique											1	3
Fonction de contrôle armes					1					1	1	
Autres non infractions	3											
Total	16	2	2	3	4	5	4	3	2	2	5	5