

STATISTIQUES POLICIERES DE CRIMINALITE

LIEU DE PERPETRATION: COMMUNE

Chaudfontaine

2000 - Trimestre 1 2023

Police fédérale - DGRIDRIIBIPOL

STATISTIQUES POLICIERES DE CRIMINALITE

LIEU DE PERPETRATION: COMMUNE

Chaudfontaine

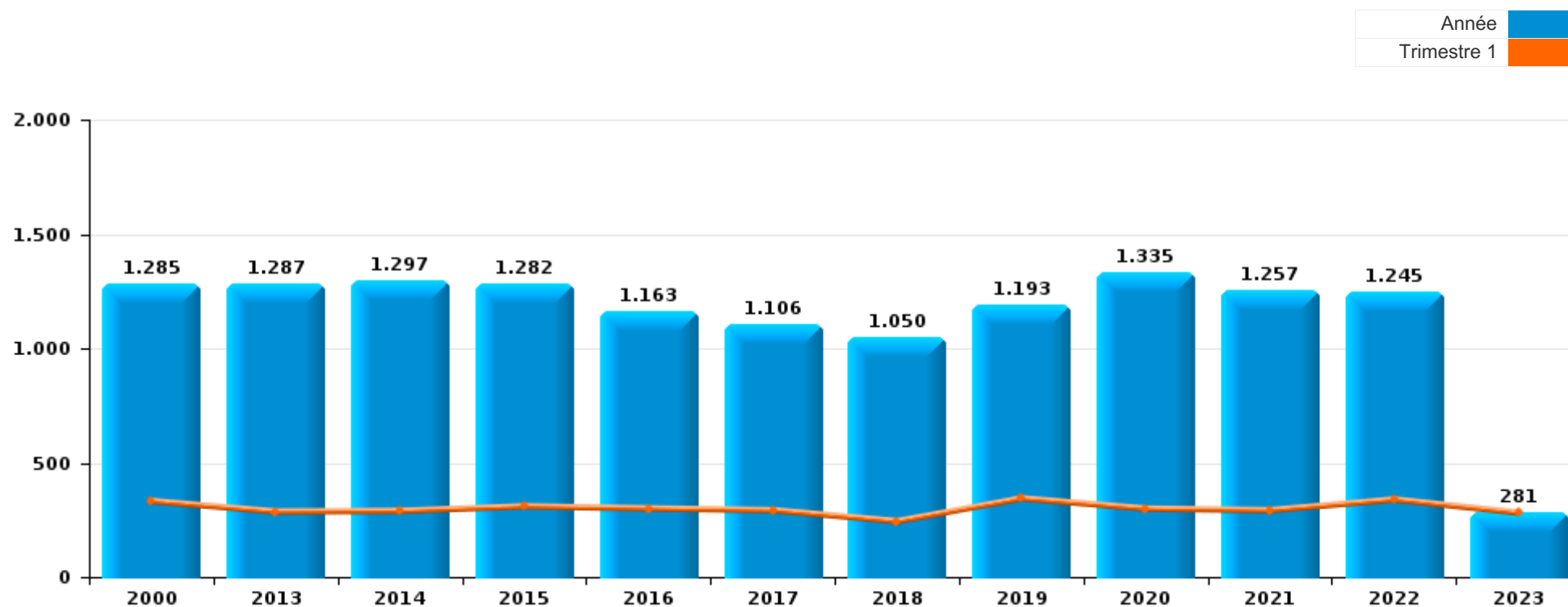
PARTIE I : INFRACTIONS JUDICIAIRES

CRIMINALITE ENREGISTREE COMMISE AU NIVEAU DE LA COMMUNE



Chaufontaine

	2000	2013	2014	2015	2016	2017	2018	2019	2020	2021	2022	2023
Nombre total des délits	1.285	1.287	1.297	1.282	1.163	1.106	1.050	1.193	1.335	1.257	1.245	281



FPF/DGR/DRI/BIPOL - Statistiques policières de criminalité (date de clôture: 22/09/2023)

Les données pour les années 2001 jusqu'à 2012 ne sont plus publiées mais restent disponibles sur demande auprès du service BIPOL.

Les données pour 2023 ne concernent que le 1er trimestre.



Chaufontaine

	2000	2013	2014	2015	2016	2017	2018	2019	2020	2021	2022	2023
Vol et extorsion	797	527	525	460	410	392	374	420	396	392	429	88
Dégradation de la propriété	121	142	163	188	128	115	97	92	97	120	99	17
Infr. contre l'intégrité physique	85	99	102	112	99	81	98	99	93	112	96	24
Fraude	72	66	55	56	60	71	56	90	94	103	144	34
Infr. contre autres valeurs morales et sentiments	20	85	52	67	58	80	65	69	66	88	74	34
Infr. contre la sécurité publique	66	67	60	60	47	52	54	60	74	57	39	13
Registre de population	6	77	66	54	72	65	56	40	42	40	54	6
Armes et explosifs	3	38	47	60	42	57	47	99	35	24	27	3
Drogues	12	11	26	50	58	40	40	28	63	59	49	10
Criminalité informatique		20	28	27	28	30	41	45	39	47	77	21
Infr. contre la famille	19	51	34	21	18	15	21	41	34	28	24	1
Santé publique					2				191	70		
Infr. contre la foi publique	33	19	8	19	30	26	16	17	18	19	29	10
Infr. contre les moeurs	5	8	17	17	13	25	11	20	15	18	14	1
Législation sur les étrangers	1	5	16	19	18	11	11	18	19	18	18	3
Infr. contre l'autorité publique	6	10	17	12	18	15	16	10	10	6	6	
Protection de la jeunesse	9	4	2	7	9	5	11	14	12	15	17	1
Environnement	10	18	14	7	9	4	2	5	1	7	6	3
Ivresse et alcool		7	9	9	8	6	5	7	9	7	11	2
Infr. relative au statut juridique de l'enfant	1	8	6	13	9	1	8	2	5	6	6	1
Code pénal social		7	5	5	7	4	3	4	4	10	11	5
Protection de la personne	1	6	7	8	2	3	7	3	5	3	6	
Protection des revenus publics	1	5	1	3	6	2	2	4	1	3	2	3
Législation sur les élections			29									
Travail	1	2	3	2	2	3	3	4	5	2	1	
Infr. contre la liberté individuelle	2	1	2	1	4	1	2	2	3		1	1
Autres lois spéciales				5			2		3	1	1	
Contravention Code pénal	11											
Carte d'identité	1	4				1			1	1	2	
Pratiques commerciales	2				2							
Hormones et dopage			1			1				1		
Législation économique					1						2	
Traite des êtres humains					1		2					
Marchand de sommeil			1		1							
Exercice illégal de l'autorité publique			1									
Sécurité privée					1							
Sous-total	1.285	1.287	1.297	1.282	1.163	1.106	1.050	1.193	1.335	1.257	1.245	281
Contravention règlement policier local		26	25	45	66	47	137	63	36	11	8	2
Sous-total		26	25	45	66	47	137	63	36	11	8	2
Total	1.285	1.313	1.322	1.327	1.229	1.153	1.187	1.256	1.371	1.268	1.253	283

FPF/DGR/DRI/BIPOL - Statistiques policières de criminalité (date de clôture: 22/09/2023)

Les données pour les années 2001 jusqu'à 2012 ne sont plus publiées mais restent disponibles sur demande auprès du service BIPOL.

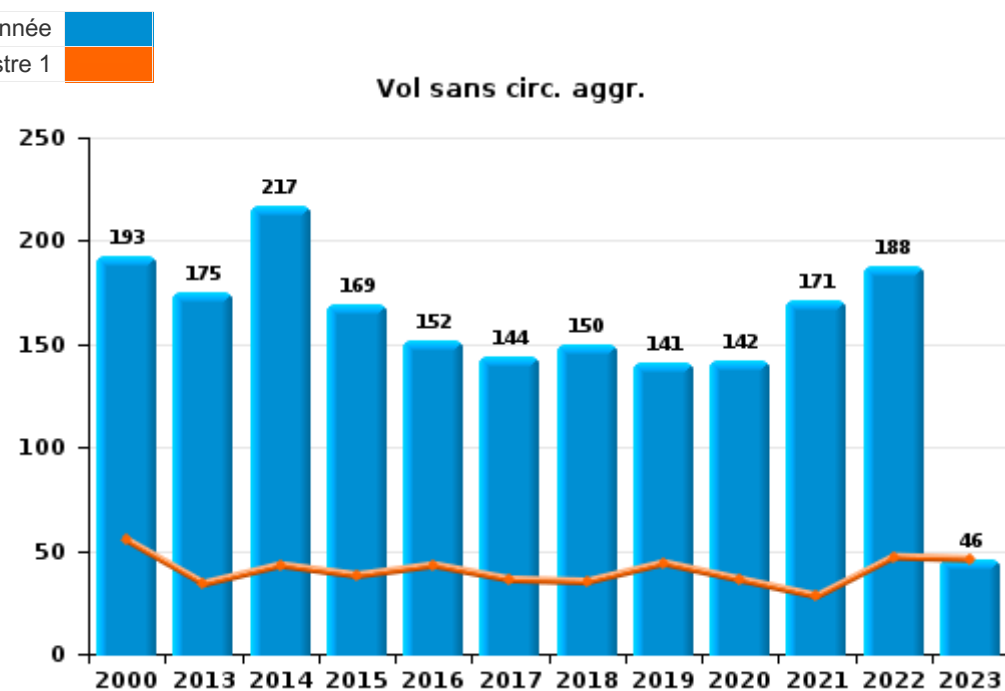
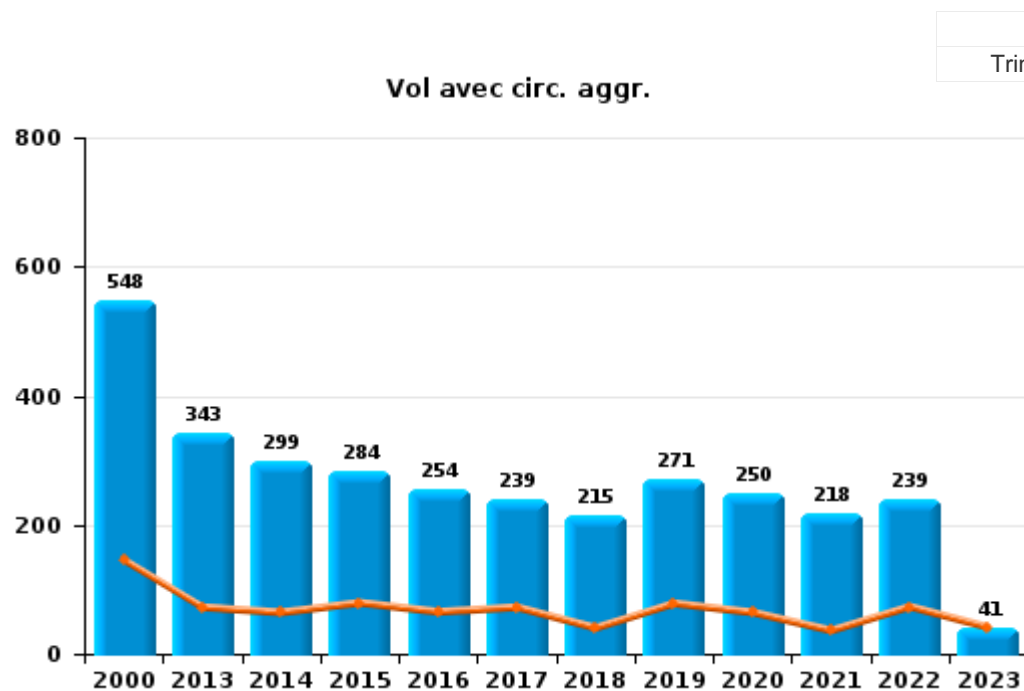
Les données pour 2023 ne concernent que le 1er trimestre.



I.1. Catégorie des infractions : Vol et extorsion (top 5 des infractions au niveau national 2022)

Chaufontaine

	2000	2013	2014	2015	2016	2017	2018	2019	2020	2021	2022	2023
Vol avec circ. agr.	548	343	299	284	254	239	215	271	250	218	239	41
Vol sans circ. agr.	193	175	217	169	152	144	150	141	142	171	188	46
Vol non spécifié	55	1	1	1		4	1		1	1	1	
Extorsion		8	8	6	4	5	8	8	3	2	1	1
Autres	1											
Total	797	527	525	460	410	392	374	420	396	392	429	88





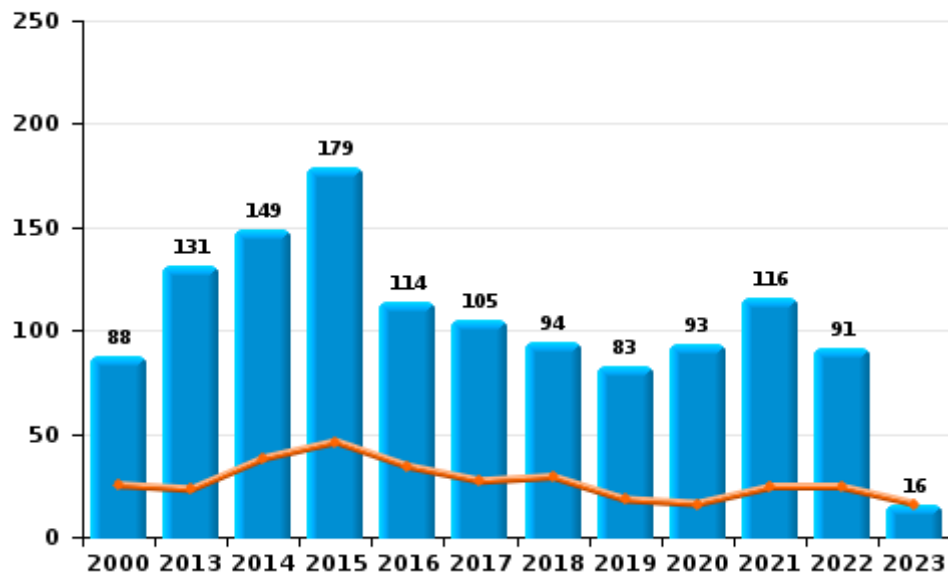
I.2. Catégorie des infractions : Dégradation de la propriété (top 5 des infractions au niveau national 2022)

Chaufontaine

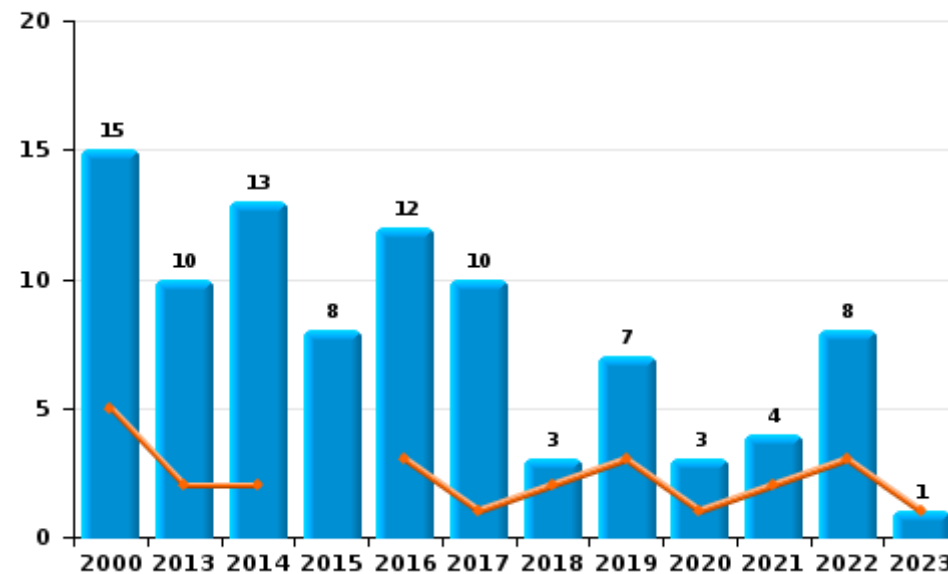
	2000	2013	2014	2015	2016	2017	2018	2019	2020	2021	2022	2023
Vandalisme	88	131	149	179	114	105	94	83	93	116	91	16
Incendie involontaire	13	6	9	5	8	5	1	6	1	3	5	1
Incendie volontaire	2	4	4	3	4	5	2	1	2	1	3	
Destruction, dénaturation, dégradation	18	1	1	1	2			2	1			
Total	121	142	163	188	128	115	97	92	97	120	99	17



Vandalisme



Incendie



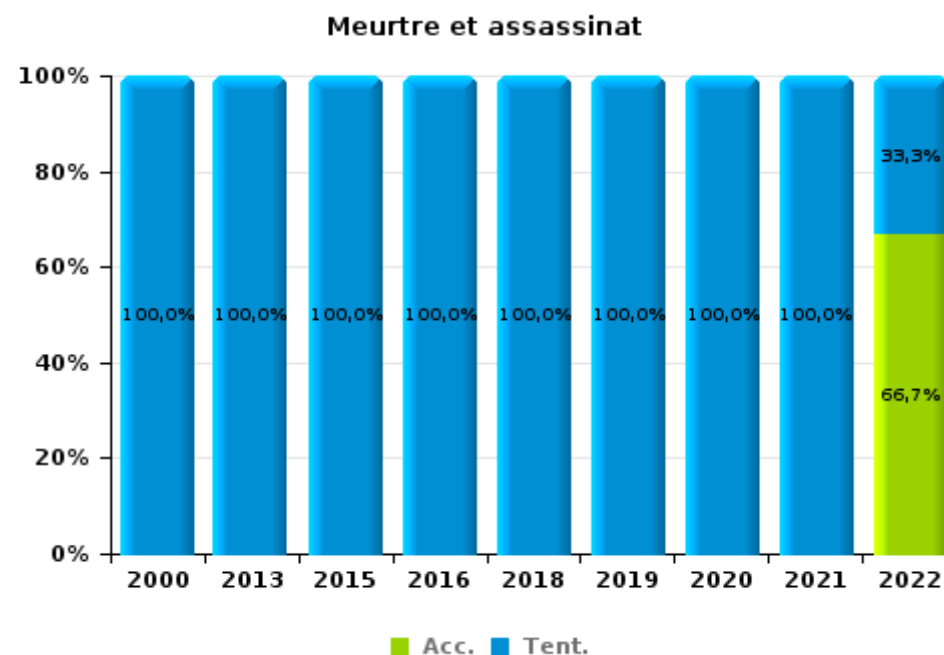
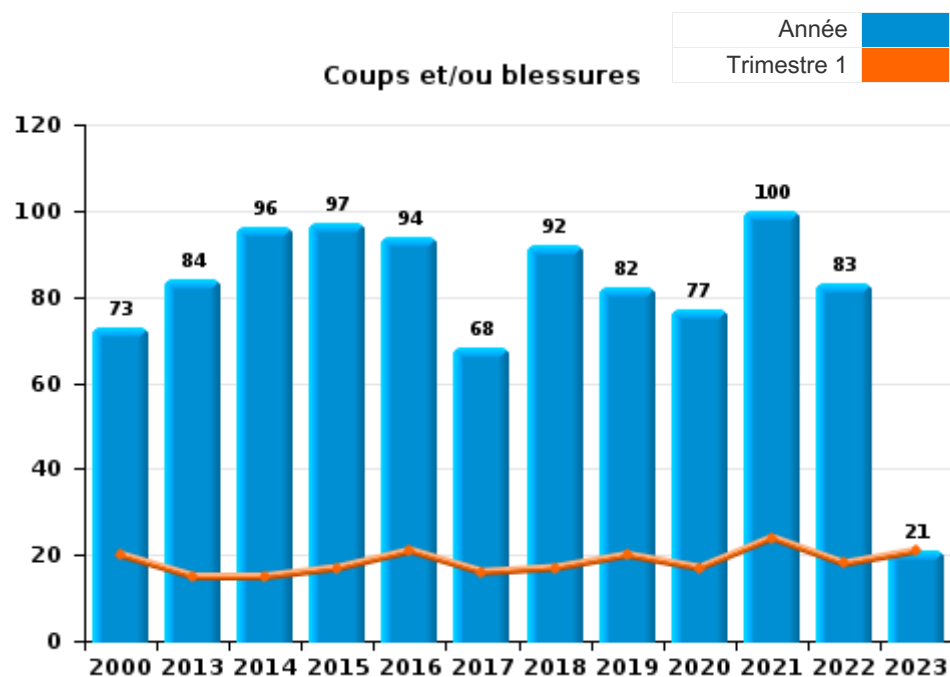
FPF/DGR/DRI/BIPOL - Statistiques policières de criminalité (date de clôture: 22/09/2023)
 Les données pour les années 2001 jusqu'à 2012 ne sont plus publiées mais restent disponibles sur demande auprès du service BIPOL.
 Les données pour 2023 ne concernent que le 1er trimestre.



I.3. Catégorie des infractions : Infr. contre l'intégrité physique (top 5 des infractions au niveau national 2022)

Chaufontaine

	2000	2013	2014	2015	2016	2017	2018	2019	2020	2021	2022	2023
Coups et/ou blessures	73	84	96	97	94	68	92	82	77	100	83	21
Autres	9	13	6	13	4	13	5	15	13	11	10	3
Meurtre et assassinat	3	2		2	1		1	2	3	1	3	
Total	85	99	102	112	99	81	98	99	93	112	96	24





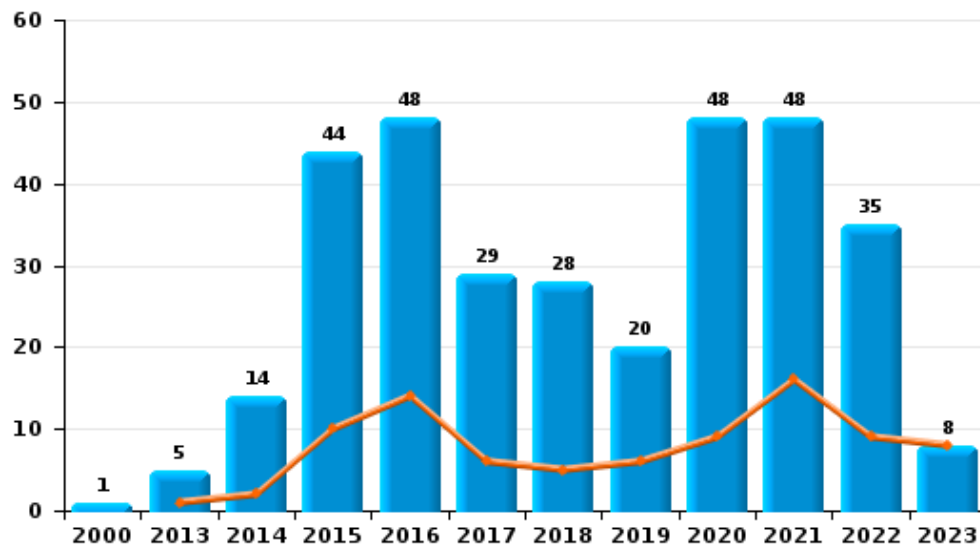
I.4. Catégorie des infractions : Drogues (top 5 des infractions au niveau national 2022)

Chaufontaine

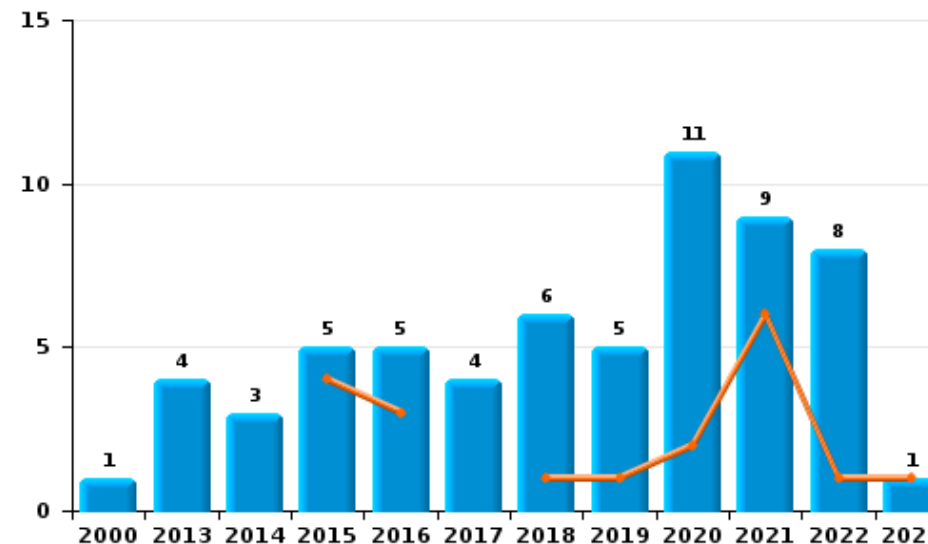
	2000	2013	2014	2015	2016	2017	2018	2019	2020	2021	2022	2023
Détention	1	5	14	44	48	29	28	20	48	48	35	8
Commerce	1	4	3	5	5	4	6	5	11	9	8	1
Fabrication		1	5		5	4	5	2	4	2	6	1
Usage	8		1				1	1				
Importation et exportation	1	1	3			1						
Autres	1			1		2						
Total	12	11	26	50	58	40	40	28	63	59	49	10



Détention



Commerce



FPF/DGR/DRI/BIPOL - Statistiques policières de criminalité (date de clôture: 22/09/2023)
 Les données pour les années 2001 jusqu'à 2012 ne sont plus publiées mais restent disponibles sur demande auprès du service BIPOL.
 Les données pour 2023 ne concernent que le 1er trimestre.



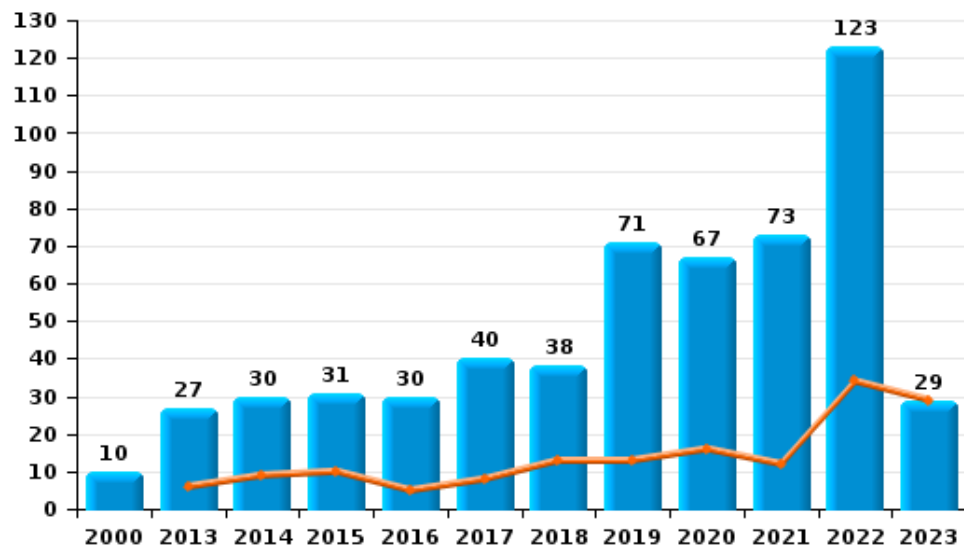
I.5. Catégorie des infractions : Fraude (top 5 des infractions au niveau national 2022)

Chaufontaine

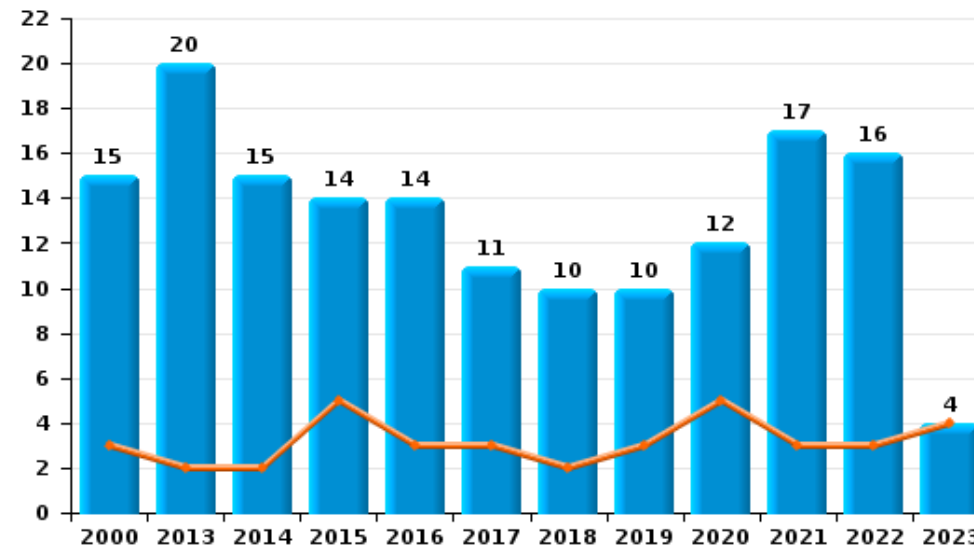
	2000	2013	2014	2015	2016	2017	2018	2019	2020	2021	2022	2023
Escroquerie	10	27	30	31	30	40	38	71	67	73	123	29
Abus de confiance et infr. apparentées	15	20	15	14	14	11	10	10	12	17	16	4
Détournement et destruction frauduleuse	29	5	3	3	4	2	1	4	4	4	4	
Grivèlerie	4	6	1	4	2	10	4	2	1	3		
Recel	3	5	3	1	7	6		1	5	3		1
Fraudes: Autres	11	2	1	1	2	1	2	1	5	3	1	
Infr. liées à l'insolvabilité		1	2	2	1	1	1	1				
Total	72	66	55	56	60	71	56	90	94	103	144	34



Escroquerie



Abus de confiance et infr. apparentées



FPF/DGR/DRI/BIPOL - Statistiques policières de criminalité (date de clôture: 22/09/2023)

Les données pour les années 2001 jusqu'à 2012 ne sont plus publiées mais restent disponibles sur demande auprès du service BIPOL.
Les données pour 2023 ne concernent que le 1er trimestre.

STATISTIQUES POLICIERES DE CRIMINALITE

LIEU DE PERPETRATION: COMMUNE

Chaudfontaine

PARTIE II : FIGURES CRIMINELLES / PHENOMENES



Chaufontaine

FC Vol moyen de transport

	2000	2013	2014	2015	2016	2017	2018	2019	2020	2021	2022	2023
Vol de voiture	85	32	17	29	14	18	14	10	7	23	11	1
Vol de moto	5	3	3	2	2	2		1			1	
Carjacking	3	3		2		1	3	1	1	2		
Homejacking					1	1	1					
Vol dans les garages	5	3	1	1	2	1		3	4	1	1	
Vol de vélomoteur	11	6	4	2		5	2			2	3	2
Vol de vélo	16	2	3	10	4	3	5	10	16	18	20	1

FC Cambriolage

	2000	2013	2014	2015	2016	2017	2018	2019	2020	2021	2022	2023
Cambriolage dans habitation	317	213	190	173	150	155	145	179	138	142	166	27
Cambriolage ds entreprise ou commerce	34	22	30	30	25	18	11	14	10	10	6	
Cambriolage ds service public ou bâtiment administ	19	19	6	3	4	12	1	8	6	3	5	2
Vol au bélier	2							2				
Cambriolage dans bâtiment (total)	369	254	224	206	179	185	157	201	154	155	177	29



FC Vol autre

	2000	2013	2014	2015	2016	2017	2018	2019	2020	2021	2022	2023
Vol à main armée	6	2	7	12	10	5	6	9	1	2	1	
Vol avec violence sans arme	12	18	24	17	15	12	19	14	11	13	8	2
Vol dans ou sur un véhicule	138	52	68	49	42	31	23	66	84	52	63	19
Vol d'armes et explosifs	4	6	9	3	6	4	5	6	3		4	3
Arrachage de sac à main	3	4	1				1		1			
Vol à l'arraché	5	4	2	3	2	1	3	3	3	1		
Vol à la tire	7	7	5	8	10	5	9	8	11	4	9	
Vol à l'étalage	7	13	18	11	18	12	18	12	9	14	27	1
Vol par ruse	13	2	3	5	6	6	6	2	3	1	2	1
Vol de métaux		7	12	1	4	5	4	1	5	4	3	
Vol sur les chantiers	6	6	3	3	3	1	6	2	5	3	8	
Home-invasion			1	3	4		1				1	
Vol d'animaux		3	2			1		2	2			
Vol de cargaison				1								

Criminalité ICT

	2000	2013	2014	2015	2016	2017	2018	2019	2020	2021	2022	2023
Fraude de cartes de paiements		2	7	6	9	7	8	16	15	12	10	2
Phishing		1							2		1	

FC Autre

	2000	2013	2014	2015	2016	2017	2018	2019	2020	2021	2022	2023
Violence contre les métiers d'intérêt général		2		3		1	1	1	1			
Viol collectif					1	1				1		
Graffiti		10	16	37	16	14	5	3	2	1	4	
Dégradation de voiture	5	67	82	51	46	50	54	50	48	66	53	9
Rixe au couteau				1						1	1	



PH Violence intrafamiliale (VIF)

	2000	2013	2014	2015	2016	2017	2018	2019	2020	2021	2022	2023
VIF: physique, dans le couple	6	29	38	34	26	22	32	21	34	39	37	14
VIF: physique, envers des descendants	1	3	4	2	4	3	6	6	4	14	6	2
VIF: physique, envers d'autres membres	10	6	11	7	5	6	8	4	9	7	5	1
VIF: sexuelle, dans le couple										1		
VIF: sexuelle, envers des descendants	1	2		1		2			1	1	1	
VIF: psychique, dans le couple	15	57	35	32	31	26	27	40	41	41	30	3
VIF: psychique, envers des descendants								1	1	1	1	
VIF: psychique, envers d'autres membres		1		1		2			2	1		1
VIF: économique, dans le couple		1	2	3	1			4	4	4	2	1
VIF: économique, envers des descendants	2					3	1				1	
VIF: économique, envers d'autres membres	13	8	6	3	2	6	5	11	4	4	1	2

PH Hormones et dopage

	2000	2013	2014	2015	2016	2017	2018	2019	2020	2021	2022	2023
Dopage humain			1			1				2		

PH Drogues

	2000	2013	2014	2015	2016	2017	2018	2019	2020	2021	2022	2023
Vente de cocaïne		2					1	2	1	1	3	
Production de cannabis (culture)		1	4		1	2		1	2	2	4	
Vente-traffic d'héroïne					1			1				

PH Trafic d'armes

	2000	2013	2014	2015	2016	2017	2018	2019	2020	2021	2022	2023
Commerce et production d'arme à feu et mun.								2		1		



PH Traite des êtres humains

	2000	2013	2014	2015	2016	2017	2018	2019	2020	2021	2022	2023
TEH - exploitation sexuelle					1		1			1		

PH Violence dans l'espace public

	2000	2013	2014	2015	2016	2017	2018	2019	2020	2021	2022	2023
Violence physique (transport public)		3		1	1							1
Violence physique (voie publique)	17	23	25	38	34	30	37	23	22	32	28	2
Violence physique (autre endroit public)	2		2	1						1	1	
Violence physique (endroit accessible au public)	16	12	8	8	6	6	6	13	7	9	3	
Violence sexuelle (transport public)								1		1		
Violence sexuelle (voie publique)				2	2	1		1	3	1	1	
Violence sexuelle (autre endroit public)							1					
Violence sexuelle (endroit accessible au public)			3	2	2	1	1	1	3	2	1	
Violence psychique (transport public)			2		1	1			1		1	
Violence psychique (voie publique)	16	30	40	40	29	39	32	33	27	36	30	4
Violence psychique (autre endroit public)	2	1	4	3	4	2	3	2	4	1	3	
Violence psychique (endroit accessible au public)	6	7	9	15	7	8	5	9	9	10	8	4
Vol à main armée (voie publique)	1			4	1		2	4	1	1		
Vol à main armée (autre endroit public)			1									
Vol à main armée (endroit accessible au public)	2	2	1	5	5	2	2	4		1		
Vol avec violence sans arme (transport public)		1										
Vol avec violence sans arme (voie publique)	7	11	9	8	8	6	8	4	6	9	1	1
Vol avec violence sans arme (autre endroit public)						1	2	1	1			
Vol avec violence sans arme (endr. acces. au pub.)	2	3	3	3	2	1	1	3			2	1



PH Autre

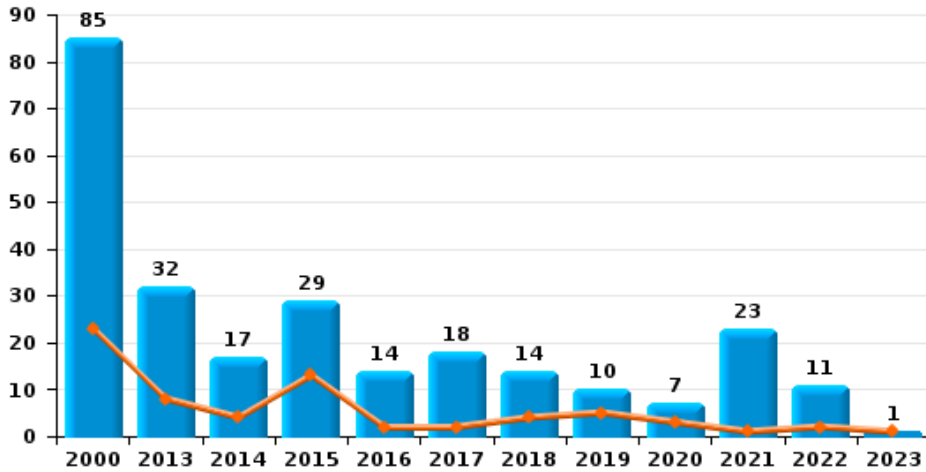
	2000	2013	2014	2015	2016	2017	2018	2019	2020	2021	2022	2023
Faux policiers							1		1	1	1	
Terrorisme, extrémisme et radicalisme								1	1			
Cyberharcèlement	1	1	4	6	14	7	6	10	7	7	9	3
Fraude à l'identité	4	8	3	5	13	9	8	11	11	10	15	5



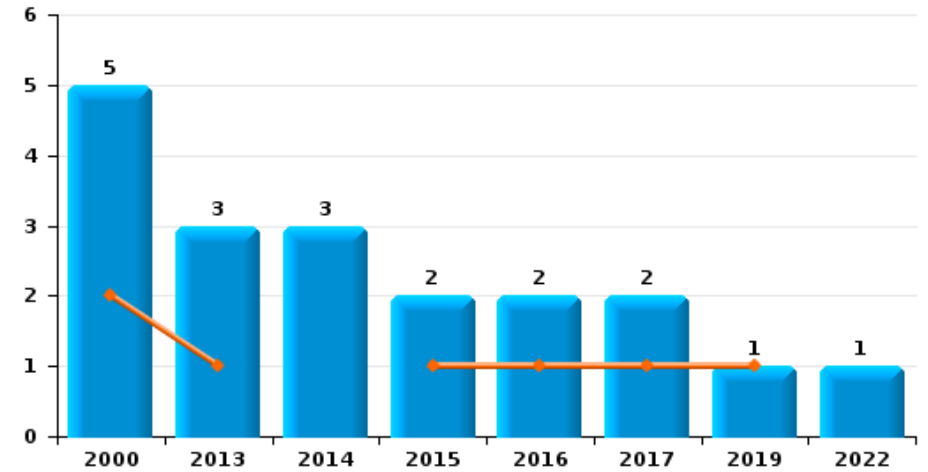
Chaufontaine

Année	■
Trimestre 1	■

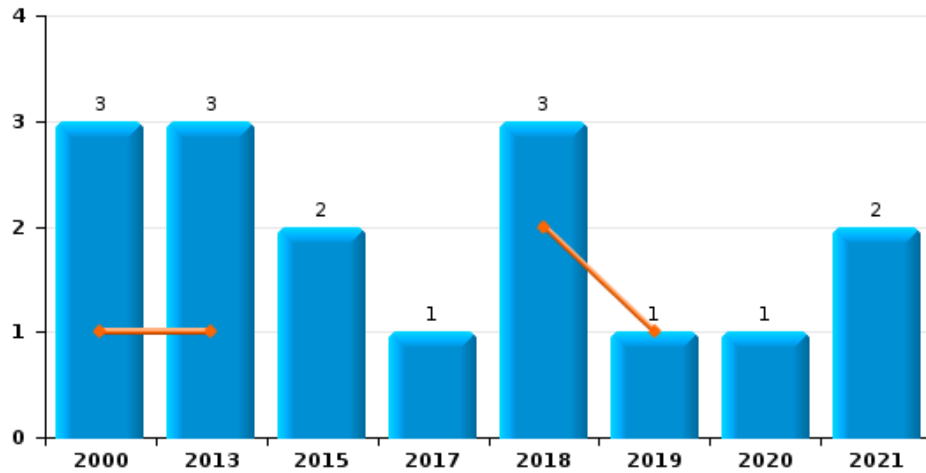
Vol de voiture



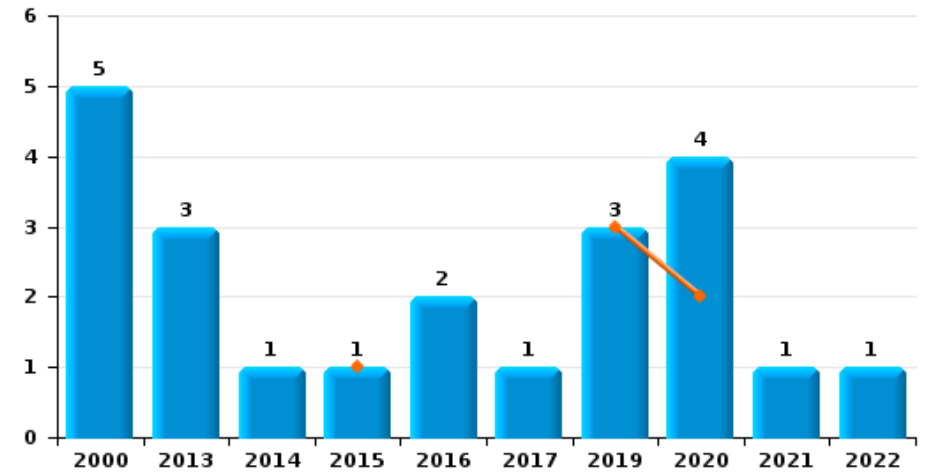
Vol de moto



Carjacking



Vol dans les garages

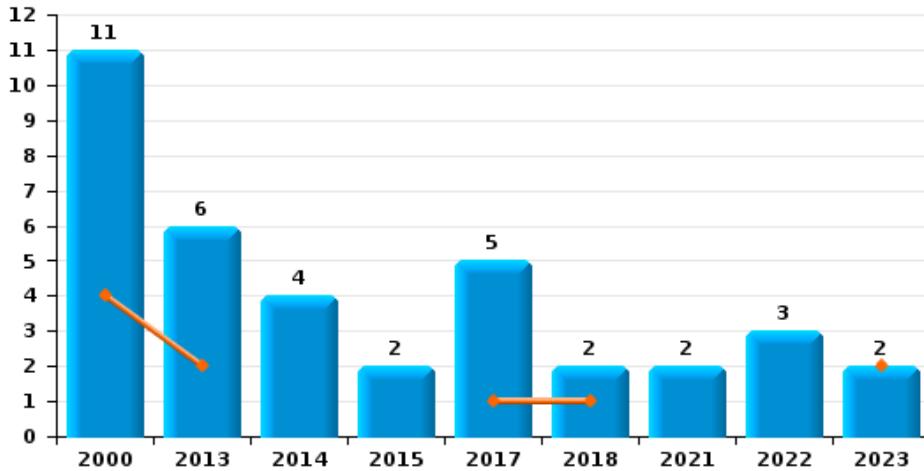




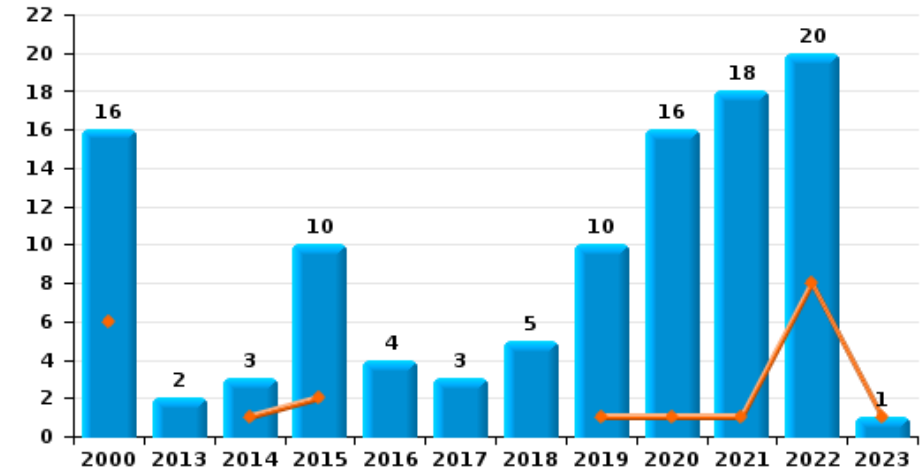
Chaufontaine

Année	■
Trimestre 1	■

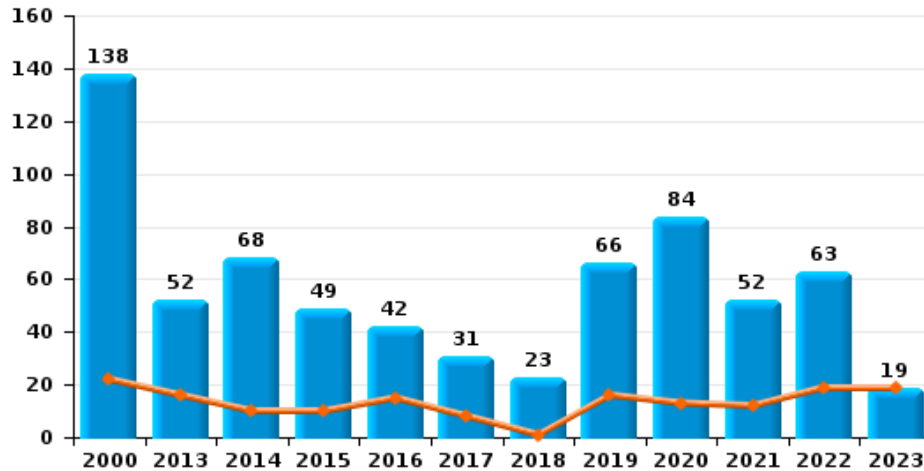
Vol de vélomoteur



Vol de vélo



Vol dans ou sur un véhicule

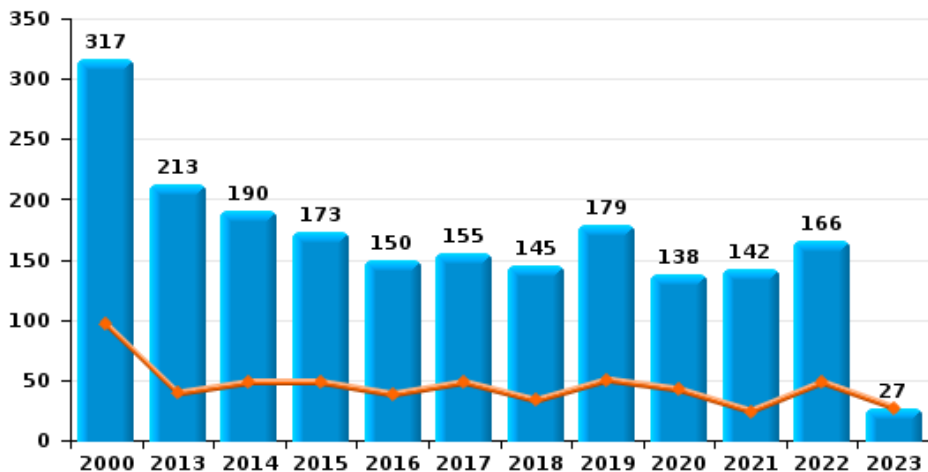




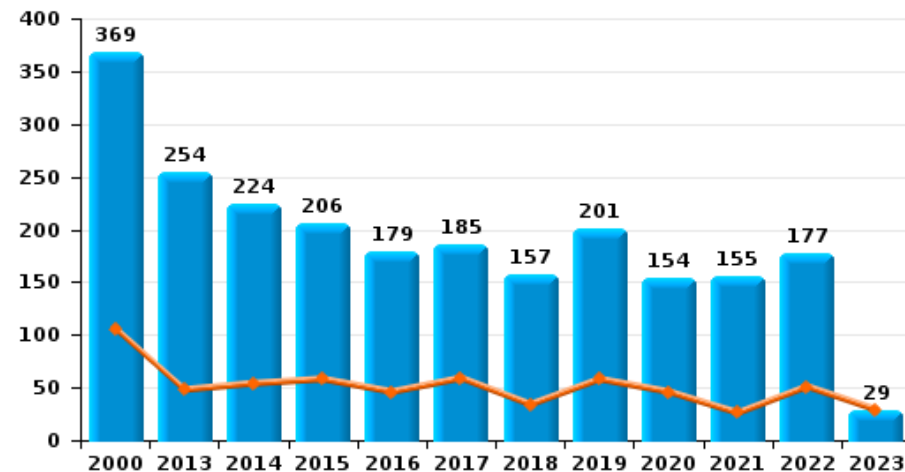
Chaufontaine



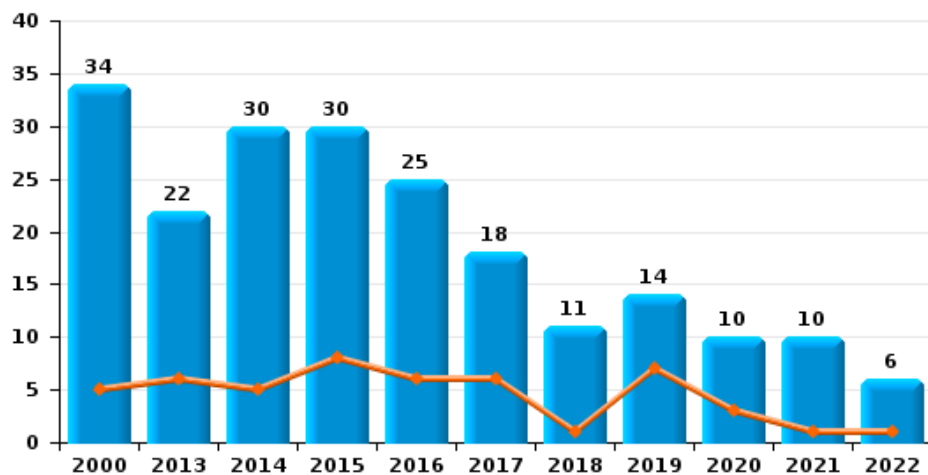
Cambriolage dans habitation



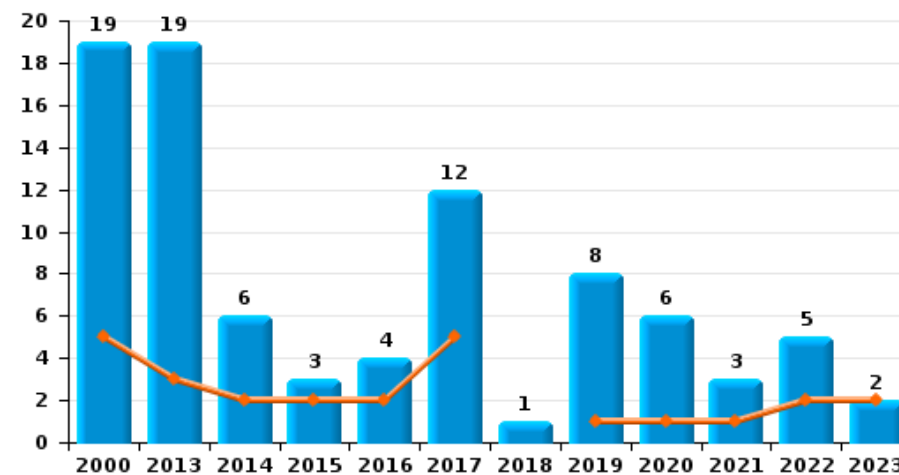
Cambriolage dans bâtiment (total)



Cambriolage ds entreprise ou commerce

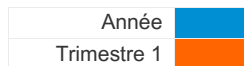


Cambriolage ds service public ou bâtiment administratif

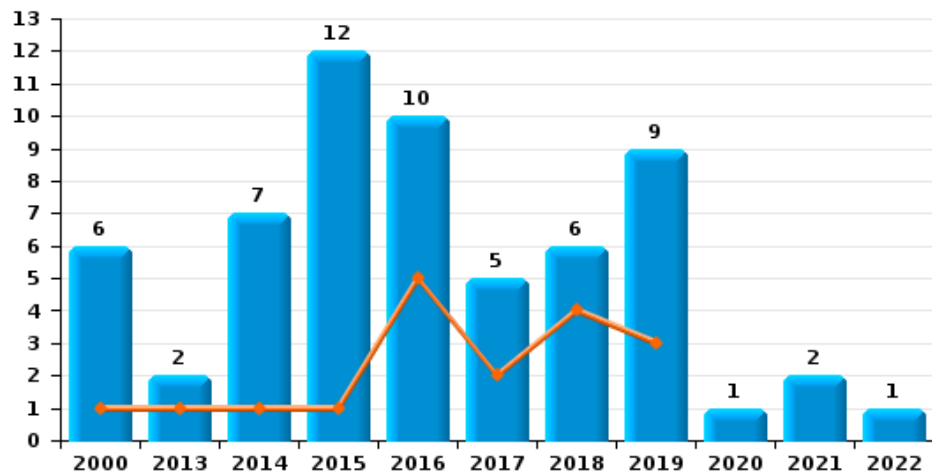




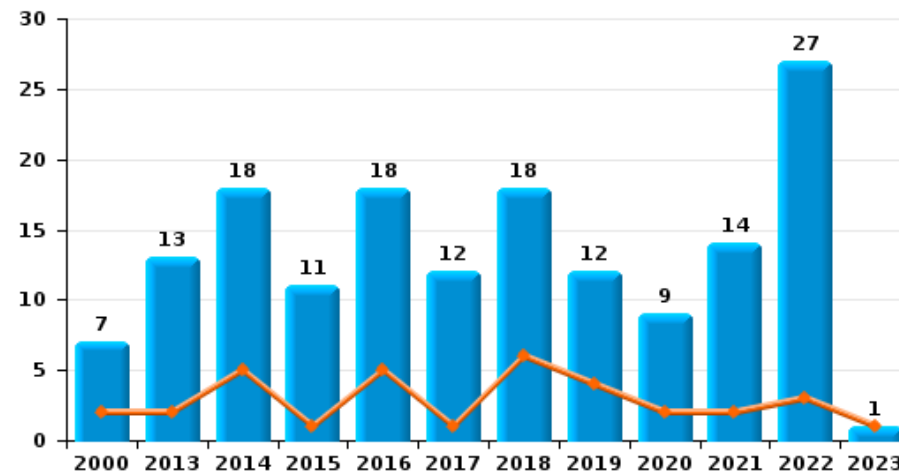
Chaufontaine



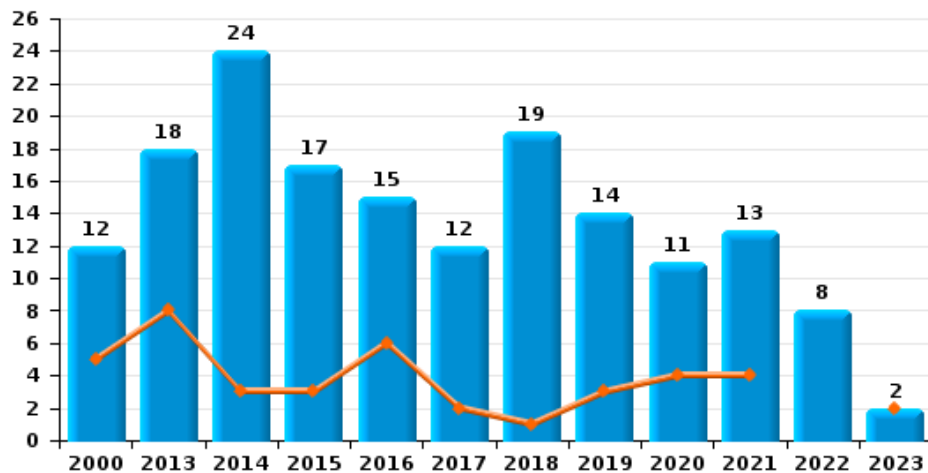
Vol à main armée



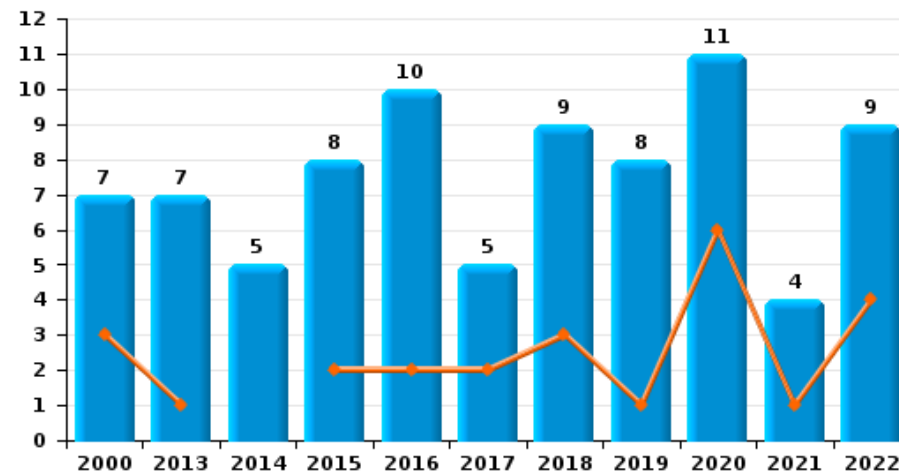
Vol à l'étalage



Vol avec violence sans arme

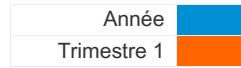


Vol à la tire

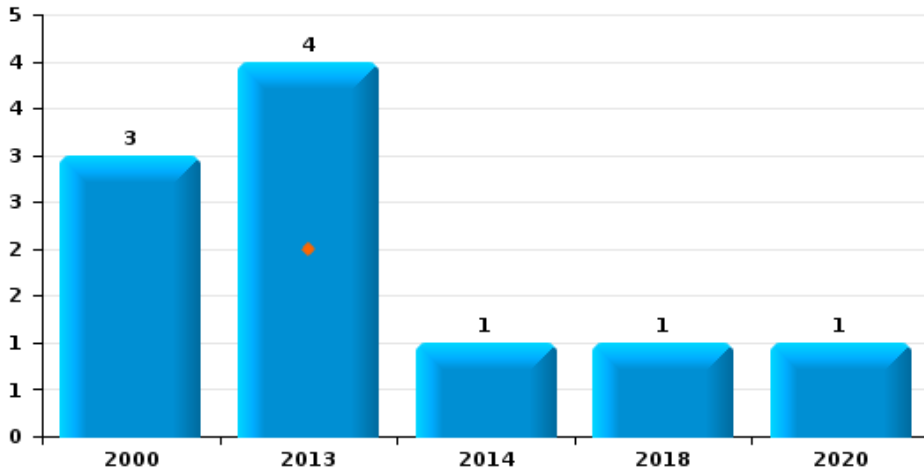




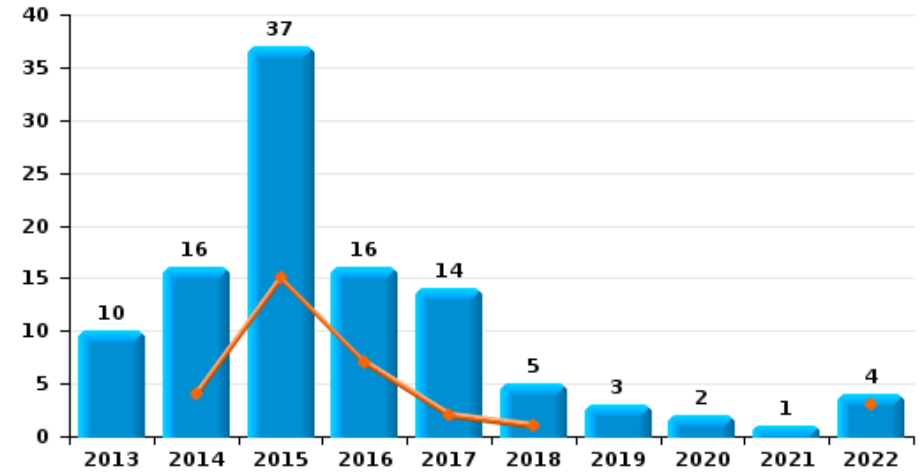
Chaufontaine



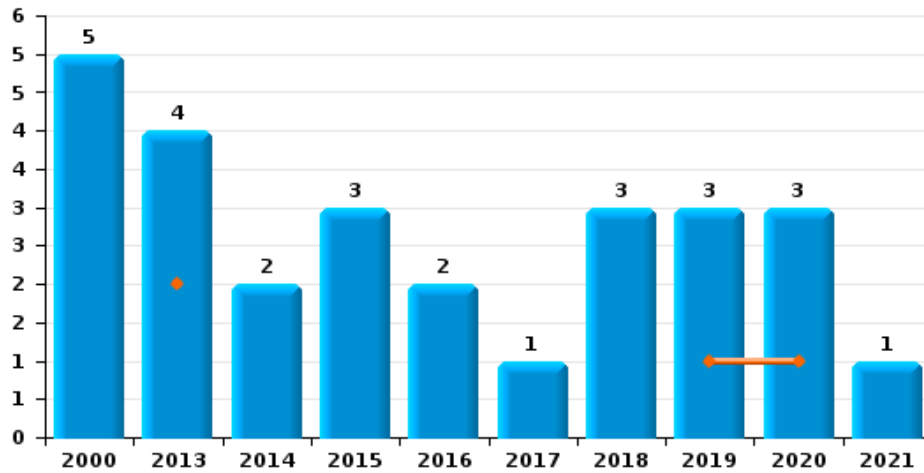
Arrachage de sac à main



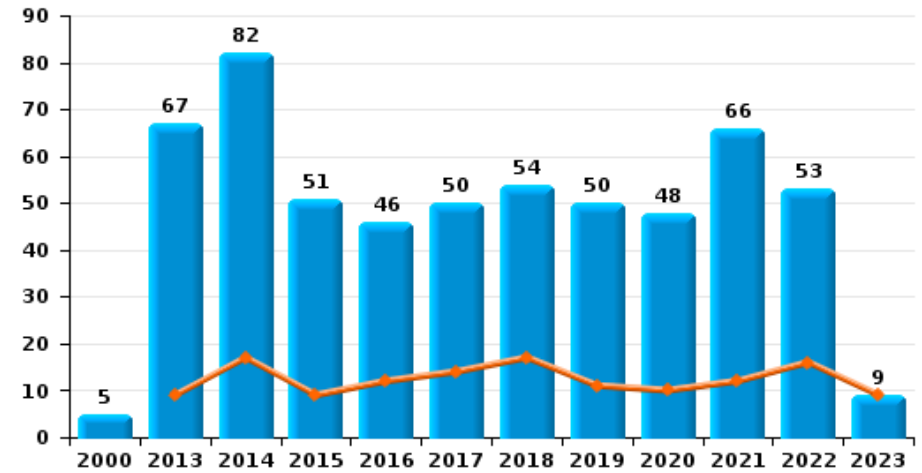
Graffiti



Vol à l'arraché



Dégradation de voiture





Chaufontaine

FC Vol moyen de transport

		2000	2013	2014	2015	2016	2017	2018	2019	2020	2021	2022	2023
Vol de voiture	Trim 1	23	8	4	13	2	2	4	5	3	1	2	1
	Trim 2	24	10	5	5	2	8	3	4		3		
	Trim 3	19	6	3	7	6	6	5	1	1	12	2	
	Trim 4	19	8	5	4	4	2	2		3	7	7	
	Total	85	32	17	29	14	18	14	10	7	23	11	1
Vol de moto	Trim 1	2	1		1	1	1		1				
	Trim 2	2	1	1	1							1	
	Trim 3			1		1							
	Trim 4	1	1	1	1								
	Total	5	3	3	2	2	2		1			1	
Carjacking	Trim 1	1	1					2	1				
	Trim 2	1	1										
	Trim 3	1			2	1	1			1	1		
	Trim 4		1								1		
	Total	3	3		2		1	3	1	1	2		
Homejacking	Trim 2					1	1						
	Trim 4				1								
	Total				1	1	1						
Vol dans les garages	Trim 1			1					3	2			
	Trim 2	2	1			1	1						
	Trim 3	1	1	1	1								
	Trim 4	2	1		1					2	1	1	
	Total	5	3	1	1	2	1		3	4	1	1	



FC Vol moyen de transport

		2000	2013	2014	2015	2016	2017	2018	2019	2020	2021	2022	2023
Vol de vélomoteur	Trim 1	4	2				1	1					2
	Trim 2	3	1				4					2	
	Trim 3	3	2	1	1			1			1	1	
	Trim 4	1	1	3	1						1		
	Total	11	6	4	2		5	2			2	3	2
Vol de vélo	Trim 1	6		1	2				1	1	1	8	1
	Trim 2	1	1	2	4				3	3	6	6	
	Trim 3	7			1	4	1	3	3	9	8	5	
	Trim 4	2	1		3		2	2	3	3	3	1	
	Total	16	2	3	10	4	3	5	10	16	18	20	1



FC Cambriolage

		2000	2013	2014	2015	2016	2017	2018	2019	2020	2021	2022	2023
Cambriolage dans habitation	Trim 1	96	39	48	48	38	48	33	50	42	24	48	27
	Trim 2	66	67	34	47	23	47	22	33	15	21	38	
	Trim 3	59	58	34	29	39	24	35	29	42	37	30	
	Trim 4	96	49	74	49	50	36	55	67	39	60	50	
	Total	317	213	190	173	150	155	145	179	138	142	166	27
Cambriolage ds entreprise ou commerce	Trim 1	5	6	5	8	6	6	1	7	3	1	1	
	Trim 2	10	5	7	9	9	5	3	1	2			
	Trim 3	10	6	8	10	6	5	3	2	4	4	3	
	Trim 4	9	5	10	3	4	2	4	4	1	5	2	
	Total	34	22	30	30	25	18	11	14	10	10	6	
Cambriolage ds service public ou bâtiment administ	Trim 1	5	3	2	2	2	5		1	1	1	2	2
	Trim 2	4	11	3			2		4	1			
	Trim 3	5	2	1	1	2	2		2	3	1	2	
	Trim 4	5	3				3	1	1	1	1	1	
	Total	19	19	6	3	4	12	1	8	6	3	5	2
Vol au béliier	Trim 1								2				
	Trim 3	1											
	Trim 4	1											
	Total	2							2				
Cambriolage dans bâtiment (total)	Trim 1	106	48	54	58	46	59	34	58	46	26	51	29
	Trim 2	80	83	44	56	32	54	25	38	18	21	38	
	Trim 3	73	66	42	40	47	31	38	33	49	42	35	
	Trim 4	110	57	84	52	54	41	60	72	41	66	53	
	Total	369	254	224	206	179	185	157	201	154	155	177	29



FC Vol autre

		2000	2013	2014	2015	2016	2017	2018	2019	2020	2021	2022	2023
Vol à main armée	Trim 1	1	1	1	5	2	4	3					
	Trim 2	2	1		4	2							
	Trim 3	2		2	5		1		1	2			
	Trim 4	1		4	2	3	3	1	6			1	
	Total	6	2	7	12	10	5	6	9	1	2	1	
Vol avec violence sans arme	Trim 1	5	8	3	3	6	2	1	3	4	4		2
	Trim 2	2	4	3	5		4	5	3	3	5	2	
	Trim 3	4	4	5	3	5	5	7	5	2	2	1	
	Trim 4	1	2	13	6	4	1	6	3	2	2	5	
	Total	12	18	24	17	15	12	19	14	11	13	8	2
Vol dans ou sur un véhicule	Trim 1	22	16	10	10	15	8	1	16	13	12	19	19
	Trim 2	26	9	17	25	13	11	7	16	25	11	13	
	Trim 3	52	16	14	8	5	8	4	21	32	13	14	
	Trim 4	38	11	27	6	9	4	11	13	14	16	17	
	Total	138	52	68	49	42	31	23	66	84	52	63	19
Vol d'armes et explosifs	Trim 1				1	1		2	1	2		4	3
	Trim 2		3	2		1	2	2	1				
	Trim 3	1		3	1	2	1	1	2	1			
	Trim 4	3	3	4	1	2	1		2				
	Total	4	6	9	3	6	4	5	6	3	4	4	3
Arrachage de sac à main	Trim 1		2										
	Trim 2		1										
	Trim 3	3	1							1			
	Trim 4			1			1						
	Total	3	4	1				1		1			



FC Vol autre

		2000	2013	2014	2015	2016	2017	2018	2019	2020	2021	2022	2023
Vol à l'arraché	Trim 1		2						1	1			
	Trim 2	1	1		1			2		1	1		
	Trim 3	3	1		1	2	1		1	1			
	Trim 4	1		2	1			1	1				
	Total	5	4	2	3	2	1	3	3	3	1		
Vol à la tire	Trim 1	3	1		2	2	2	3	1	6	1	4	
	Trim 2	1	3	1	1	3	1	3	4	2	2	3	
	Trim 3		2	2	3	1	1	1		3	1		
	Trim 4	3	1	2	2	4	1	2	3			2	
	Total	7	7	5	8	10	5	9	8	11	4	9	
Vol à l'étalage	Trim 1	2	2	5	1	5	1	6	4	2	2	3	1
	Trim 2	2	3	1	2	7	3	2	2	1	4	15	
	Trim 3	1	2	10	1	4	4		4	5	5	7	
	Trim 4	2	6	2	7	2	4	10	2	1	3	2	
	Total	7	13	18	11	18	12	18	12	9	14	27	1
Vol par ruse	Trim 1	2		1	2		4	2	1	1			1
	Trim 2	5	1			3	1	2					
	Trim 3	4	1		1	3		2	1	1	1	1	
	Trim 4	2		2	2		1			1		1	
	Total	13	2	3	5	6	6	6	2	3	1	2	1
Vol de métaux	Trim 1		2			1	2		1	2		1	
	Trim 2		2	4		1	1	2			1	2	
	Trim 3			3	1	1	1	1		2	1		
	Trim 4		3	5		1	1	1		1	2		
	Total		7	12	1	4	5	4	1	5	4	3	



FC Vol autre

		2000	2013	2014	2015	2016	2017	2018	2019	2020	2021	2022	2023
Vol sur les chantiers	Trim 1	1	4	1	1	2		1	1		1	4	
	Trim 2	1	1			1		3	1			2	
	Trim 3	3			1					2			
	Trim 4	1	1	2	1		1	2		3	2	2	
	Total	6	6	3	3	3	1	6	2	5	3	8	
Home-invasion	Trim 1					2		1					
	Trim 3				2								
	Trim 4			1	1	2						1	
	Total			1	3	4		1				1	
Vol d'animaux	Trim 1		1							1			
	Trim 2			2					2				
	Trim 3		2							1			
	Trim 4						1						
	Total		3	2			1		2	2			
Vol de cargaison	Trim 1				1								
Total				1									



Criminalité ICT

		2000	2013	2014	2015	2016	2017	2018	2019	2020	2021	2022	2023
Fraude de cartes de paiements	Trim 1		1	4	1	1	2	1	8	4	2	1	2
	Trim 2		1	1	1			2	1	2	6		
	Trim 3			1	4	5	2	3	5	4	2	2	
	Trim 4			1		3	3	2	2	5	2	7	
	Total			2	7	6	9	7	8	16	15	12	10
Phishing	Trim 1		1										
	Trim 3									1			
	Trim 4									1		1	
	Total		1							2		1	



FC Autre

		2000	2013	2014	2015	2016	2017	2018	2019	2020	2021	2022	2023
Violence contre les métiers d'intérêt général	Trim 1		1										
	Trim 2		1			1			1				
	Trim 3									1			
	Trim 4					1		1					
Total			2		3		1	1	1	1			
Viol collectif	Trim 2						1						
	Trim 4					1					1		
Total						1	1				1		
Graffiti	Trim 1			4	15	7	2	1					3
	Trim 2		3	1	7	4	3	3	1				1
	Trim 3		5	5	5	4	4		1				
	Trim 4		2	6	10	1	5	1	1	2	1		
Total			10	16	37	16	14	5	3	2	1	4	
Dégradation de voiture	Trim 1		9	17	9	12	14	17	11	10	12	16	9
	Trim 2		27	24	16	13	7	13	17	6	24	16	
	Trim 3	3	15	17	21	10	11	16	7	13	13	11	
	Trim 4	2	16	24	5	11	18	8	15	19	17	10	
Total		5	67	82	51	46	50	54	50	48	66	53	9
Rixe au couteau	Trim 1											1	
	Trim 3				1								
	Trim 4										1		
Total					1						1	1	



PH Violence intrafamiliale (VIF)

		2000	2013	2014	2015	2016	2017	2018	2019	2020	2021	2022	2023
VIF: physique, dans le couple	Trim 1	3	4	4	6	5	4	7	5	10	11	9	14
	Trim 2		4	10	9	12	9	7	6	9	7	11	
	Trim 3	1	9	8	9	3	5	13	5	7	12	9	
	Trim 4	2	12	16	10	6	4	5	5	8	9	8	
	Total	6	29	38	34	26	22	32	21	34	39	37	14
VIF: physique, envers des descendants	Trim 1		1	2	1	1		1	1	1	6	1	2
	Trim 2		1	1				2	1		2		
	Trim 3	1		1	1	2	2		3	1	3	3	
	Trim 4		1			1	1	3	1	2	3	2	
	Total	1	3	4	2	4	3	6	6	4	14	6	2
VIF: physique, envers d'autres membres	Trim 1	3	3	2	2		2	3			2	2	1
	Trim 2	4	2	3	5	3		3		4	2	1	
	Trim 3	2		3		1	3	2	2	4	2	2	
	Trim 4	1	1	3		1	1		2	1	1		
	Total	10	6	11	7	5	6	8	4	9	7	5	1
VIF: sexuelle, dans le couple	Trim 3										1		
Total											1		
VIF: sexuelle, envers des descendants	Trim 2						1				1	1	
	Trim 3	1	2				1						
	Trim 4				1					1			
	Total	1	2		1		2			1	1	1	
VIF: psychique, dans le couple	Trim 1	6	14	13	6	9	6	7	6	18	11	5	3
	Trim 2	5	20	7	5	7	1	6	15	8	12	10	
	Trim 3	1	11	8	15	6	6	5	8	6	9	14	
	Trim 4	3	12	7	6	9	13	9	11	9	9	1	
	Total	15	57	35	32	31	26	27	40	41	41	30	3



PH Violence intrafamiliale (VIF)

		2000	2013	2014	2015	2016	2017	2018	2019	2020	2021	2022	2023
VIF: psychique, envers des descendants	Trim 2								1	1			
	Trim 3										1		
	Trim 4											1	
	Total								1	1	1	1	
VIF: psychique, envers d'autres membres	Trim 1												1
	Trim 2		1							1			
	Trim 3				1					1			
	Trim 4					2					1		
Total		1		1		2				2	1		1
VIF: économique, dans le couple	Trim 1			1	1				1	2			1
	Trim 2					1			1	1	1	1	
	Trim 3		1										
	Trim 4			1	2				2	1	3	1	
Total		1	2	3	1			4	4	4	2		1
VIF: économique, envers des descendants	Trim 2	1										1	
	Trim 3	1					1						
	Trim 4						2	1					
Total	2						3	1					1
VIF: économique, envers d'autres membres	Trim 1	2	1	2			2		7	1	1		2
	Trim 2	4	4	2	1	2	1	1	1	2	1	1	
	Trim 3	4	1	1	1		1	2	3	1			
	Trim 4	3	2	1	1		2	2			2		
Total	13	8	6	3	2	6	5	11	4	4	1		2



PH Hormones et dopage

		2000	2013	2014	2015	2016	2017	2018	2019	2020	2021	2022	2023
Dopage humain	Trim 1						1						
	Trim 2			1							1		
	Trim 4										1		
Total				1			1				2		



PH Drogues

		2000	2013	2014	2015	2016	2017	2018	2019	2020	2021	2022	2023
Vente de cocaïne	Trim 2											1	
	Trim 3							1	1	1	1	1	
	Trim 4		2						1			1	
	Total		2					1	2	1	1	3	
Production de cannabis (culture)	Trim 1					1	1			1		2	
	Trim 2						1			1	1		
	Trim 3			3					1		1	1	
	Trim 4		1	1								1	
Total		1	4		1	2		1	2	2	4		
Vente-traffic d héroïne	Trim 1					1							
	Trim 4								1				
	Total					1			1				



PH Trafic d'armes

		2000	2013	2014	2015	2016	2017	2018	2019	2020	2021	2022	2023
Commerce et production d'arme à feu et mun.	Trim 2								1				
	Trim 3								1		1		
	Total								2		1		



PH Traite des êtres humains

		2000	2013	2014	2015	2016	2017	2018	2019	2020	2021	2022	2023
TEH - exploitation sexuelle	Trim 3							1			1		
	Trim 4				1								
Total					1			1			1		



PH Violence dans l'espace public

		2000	2013	2014	2015	2016	2017	2018	2019	2020	2021	2022	2023
Violence physique (transport public)	Trim 1												1
	Trim 2		1		1								
	Trim 3		1										
	Trim 4		1										
	Total		3		1	1							
Violence physique (voie publique)	Trim 1	5	2	6	5	7	3	8	4	5	6	4	2
	Trim 2	4	2	5	10	10	7	13	6	5	11	6	
	Trim 3	7	14	6	11	4	11	12	3	10	10	6	
	Trim 4	1	5	8	12	13	9	4	10	2	5	12	
	Total	17	23	25	38	34	30	37	23	22	32	28	2
Violence physique (autre endroit public)	Trim 1										1		
	Trim 2	2		1									
	Trim 3			1									
	Trim 4				1							1	
	Total	2		2	1						1	1	
Violence physique (endroit accessible au public)	Trim 1	5	1	3	2	3	3		4	5	3	1	
	Trim 2	3	3	1	2			3	3		2	1	
	Trim 3	5	7	1	2	3	3	2	2	2	2		
	Trim 4	3	1	3	2			1	4		2	1	
	Total	16	12	8	8	6	6	6	13	7	9	3	
Violence sexuelle (transport public)	Trim 1										1		
	Trim 4								1				
	Total								1		1		
Violence sexuelle (voie publique)	Trim 1				1					1	1		
	Trim 2						1		1			1	
	Trim 3				1	1				2			
	Trim 4					1							
	Total				2	2	1		1	3	1	1	



PH Violence dans l'espace public

		2000	2013	2014	2015	2016	2017	2018	2019	2020	2021	2022	2023
Violence sexuelle (autre endroit public)	Trim 4							1					
	Total							1					
Violence sexuelle (endroit accessible au public)	Trim 1				1	1			1	1	1		
	Trim 2							1		1	1	1	
	Trim 3			1	1	1	1			1			
	Trim 4			2									
	Total			3	2	2	1	1	1	1	3	2	1
Violence psychique (transport public)	Trim 1			2									
	Trim 2						1						
	Trim 3					1							
	Trim 4									1			1
	Total			2		1	1			1			1
Violence psychique (voie publique)	Trim 1	6	9	4	9	6	11	5	11	3	7	7	4
	Trim 2	3	10	15	10	10	11	13	7	3	10	5	
	Trim 3	4	7	9	12	2	7	8	8	10	9	9	
	Trim 4	3	4	12	9	11	10	6	7	11	10	9	
	Total	16	30	40	40	29	39	32	33	27	36	30	4
Violence psychique (autre endroit public)	Trim 1		1	3		1			1	2		1	
	Trim 2	2		1	3	1	2	1					
	Trim 3									1			
	Trim 4					2		2	1	1	1	2	
	Total	2	1	4	3	4	2	3	2	4	1	3	
Violence psychique (endroit accessible au public)	Trim 1	2	3	2	3	1	3	3	5	2		1	4
	Trim 2	1	2	2	6	2	3		1	3	6	4	
	Trim 3	2		2	4	1	1			2	3		
	Trim 4	1	2	3	2	3	1	2	3	2	1	3	
	Total	6	7	9	15	7	8	5	9	9	10	8	4



PH Violence dans l'espace public

		2000	2013	2014	2015	2016	2017	2018	2019	2020	2021	2022	2023
Vol à main armée (voie publique)	Trim 1					1			2				
	Trim 2	1			1								
	Trim 3				2			1		1	1		
	Trim 4				1			1	2				
	Total	1			4	1		2	4	1	1		
Vol à main armée (autre endroit public)	Trim 4			1									
Total			1										
Vol à main armée (endroit accessible au public)	Trim 1	1	1		1	3		2	1				
	Trim 2		1		3	1							
	Trim 3	1		1							1		
	Trim 4					1	2		3				
	Total	2	2	1	5	5	2	2	4		1		
Vol avec violence sans arme (transport public)	Trim 1		1										
Total		1											
Vol avec violence sans arme (voie publique)	Trim 1	4	5	1	2	3	1		1	2	1		1
	Trim 2		3	1	3		2	3				5	
	Trim 3	3	2	2	1	3	3	4	3	2	2		
	Trim 4		1	5	2	2		1		2	1	1	
	Total	7	11	9	8	8	6	8	4	6	9	1	1
Vol avec violence sans arme (autre endroit public)	Trim 2							1		1			
	Trim 3						1	1					
	Trim 4								1				
	Total						1	2	1	1			
Vol avec violence sans arme (endr. acces. au pub.)	Trim 1		2	1	1	1		1	1				1
	Trim 2	1	1	1	1				2			1	
	Trim 3	1				1							
	Trim 4			1	1		1					1	
	Total	2	3	3	3	2	1	1	3			2	1



PH Autre

		2000	2013	2014	2015	2016	2017	2018	2019	2020	2021	2022	2023
Faux policiers	Trim 3									1	1	1	
	Trim 4							1					
	Total							1		1	1	1	
Terrorisme, extrémisme et radicalisme	Trim 3								1	1			
	Total								1	1			
Cyberharcèlement	Trim 1	1				3	2	1	2	3	2	5	3
	Trim 2				3	3	1			2	1	2	
	Trim 3				2	1	3	2	2	2	2	2	
	Trim 4		1	4	1	7	1	3	6		2		
	Total	1	1	4	6	14	7	6	10	7	7	9	3
Fraude à l'identité	Trim 1		4	2	2	4	1	3	3	3		7	5
	Trim 2	2			1	3	1		4		1	2	
	Trim 3	1	4		2	1	3	2	2	5	6	2	
	Trim 4	1		1		5	4	3	2	3	3	4	
	Total	4	8	3	5	13	9	8	11	11	10	15	5



Chaufontaine

2022

FC Vol moyen de transport

	Jan	Fév	Mar	Avr	Mai	Juin	Juil	Août	Sep	Oct	Nov	Déc	Total
Vol de voiture		1	1				1	1		2	3	2	11
Vol de moto						1							1
Vol dans les garages												1	1
Vol de vélomoteur				1	1			1					3
Vol de vélo	3	1	4	1	3	2	3	1	1			1	20

FC Cambriolage

	Jan	Fév	Mar	Avr	Mai	Juin	Juil	Août	Sep	Oct	Nov	Déc	Total
Cambriolage dans habitation	10	8	30	12	12	14	12	4	14	14	22	14	166
Cambriolage ds entreprise ou commerce		1						1	2		2		6
Cambriolage ds service public ou bâtiment administ	1	1						2			1		5
Cambriolage dans bâtiment (total)	11	10	30	12	12	14	12	7	16	14	25	14	177



FC Vol autre

	Jan	Fév	Mar	Avr	Mai	Juin	Juil	Août	Sep	Oct	Nov	Déc	Total
Vol à main armée											1		1
Vol avec violence sans arme				1	1				1	1	1	3	8
Vol dans ou sur un véhicule	6	6	7	1	6	6	3	4	7	6	6	5	63
Vol d'armes et explosifs		1	3										4
Vol à la tire	3	1		1		2				1		1	9
Vol à l'étalage		1	2	7	6	2	7				2		27
Vol par ruse									1	1			2
Vol de métaux	1			1	1								3
Vol sur les chantiers	1	3			2					1		1	8
Home-invasion												1	1

Criminalité ICT

	Mar	Août	Sep	Oct	Nov	Déc	Total
Fraude de cartes de paiements	1	1	1	3	2	2	10
Phishing						1	1

FC Autre

	Jan	Fév	Mar	Avr	Mai	Juin	Juil	Août	Sep	Oct	Nov	Déc	Total
Graffiti	2	1				1							4
Dégradation de voiture	4	10	2	7	7	2	3	4	4	4	2	4	53
Rixe au couteau	1												1



PH Violence intrafamiliale (VIF)

	Jan	Fév	Mar	Avr	Mai	Juin	Juil	Août	Sep	Oct	Nov	Déc	Total
VIF: physique, dans le couple	2	5	2	1	5	5	2	5	2	2	2	4	37
VIF: physique, envers des descendants		1					1	2			1	1	6
VIF: physique, envers d'autres membres	1		1			1	2						5
VIF: sexuelle, envers des descendants					1								1
VIF: psychique, dans le couple	2	3		3	2	5	6	7	1		1		30
VIF: psychique, envers des descendants											1		1
VIF: économique, dans le couple						1						1	2
VIF: économique, envers des descendants					1								1
VIF: économique, envers d'autres membres					1								1

PH Drogues

	Jan	Fév	Juin	Juil	Sep	Oct	Déc	Total
Vente de cocaïne			1	1		1		3
Production de cannabis (culture)	1	1			1		1	4



PH Violence dans l'espace public

	Jan	Fév	Mar	Avr	Mai	Juin	Juil	Août	Sep	Oct	Nov	Déc	Total
Violence physique (voie publique)		3	1	1	1	4	3	3		6	3	3	28
Violence physique (autre endroit public)										1			1
Violence physique (endroit accessible au public)			1	1								1	3
Violence sexuelle (voie publique)				1									1
Violence sexuelle (endroit accessible au public)					1								1
Violence psychique (transport public)						1							1
Violence psychique (voie publique)	3	2	2	3	1	1	3	3	3	5	3	1	30
Violence psychique (autre endroit public)		1									2		3
Violence psychique (endroit accessible au public)	1			1	2	1				2		1	8
Vol avec violence sans arme (voie publique)										1			1
Vol avec violence sans arme (endr. acces. au pub.)					1							1	2

PH Autre

	Jan	Fév	Mar	Avr	Mai	Juin	Juil	Août	Sep	Oct	Déc	Total
Faux policiers									1			1
Cyberharcèlement	5					2		1	1			9
Fraude à l'identité	4	2	1	1	1		1	1		1	3	15



2023

FC Vol moyen de transport

	Jan	Mar	Total
Vol de voiture		1	1
Vol de vélomoteur	1	1	2
Vol de vélo		1	1

FC Cambriolage

	Jan	Fév	Mar	Total
Cambriolage dans habitation	6	6	15	27
Cambriolage ds service public ou bâtiment administ			2	2
Cambriolage dans bâtiment (total)	6	6	17	29

FC Vol autre

	Jan	Fév	Mar	Total
Vol avec violence sans arme			2	2
Vol dans ou sur un véhicule	7	7	5	19
Vol d'armes et explosifs		3		3
Vol à l'étalage	1			1
Vol par ruse			1	1

Criminalité ICT

	Jan	Total
Fraude de cartes de paiements	2	2

FC Autre

	Jan	Fév	Mar	Total
Dégradation de voiture	4	4	1	9



PH Violence intrafamiliale (VIF)

	Jan	Fév	Mar	Total
VIF: physique, dans le couple	4	4	6	14
VIF: physique, envers des descendants	1		1	2
VIF: physique, envers d'autres membres	1			1
VIF: psychique, dans le couple	1		2	3
VIF: psychique, envers d'autres membres	1			1
VIF: économique, dans le couple			1	1
VIF: économique, envers d'autres membres			2	2

PH Violence dans l'espace public

	Jan	Fév	Mar	Total
Violence physique (transport public)			1	1
Violence physique (voie publique)	1	1		2
Violence psychique (voie publique)	2	1	1	4
Violence psychique (endroit accessible au public)		2	2	4
Vol avec violence sans arme (voie publique)			1	1
Vol avec violence sans arme (endr. acces. au pub.)			1	1

PH Autre

	Jan	Fév	Mar	Total
Cyberharcèlement	1	1	1	3
Fraude à l'identité	3	1	1	5

STATISTIQUES POLICIERES DE CRIMINALITE

LIEU DE PERPETRATION: COMMUNE

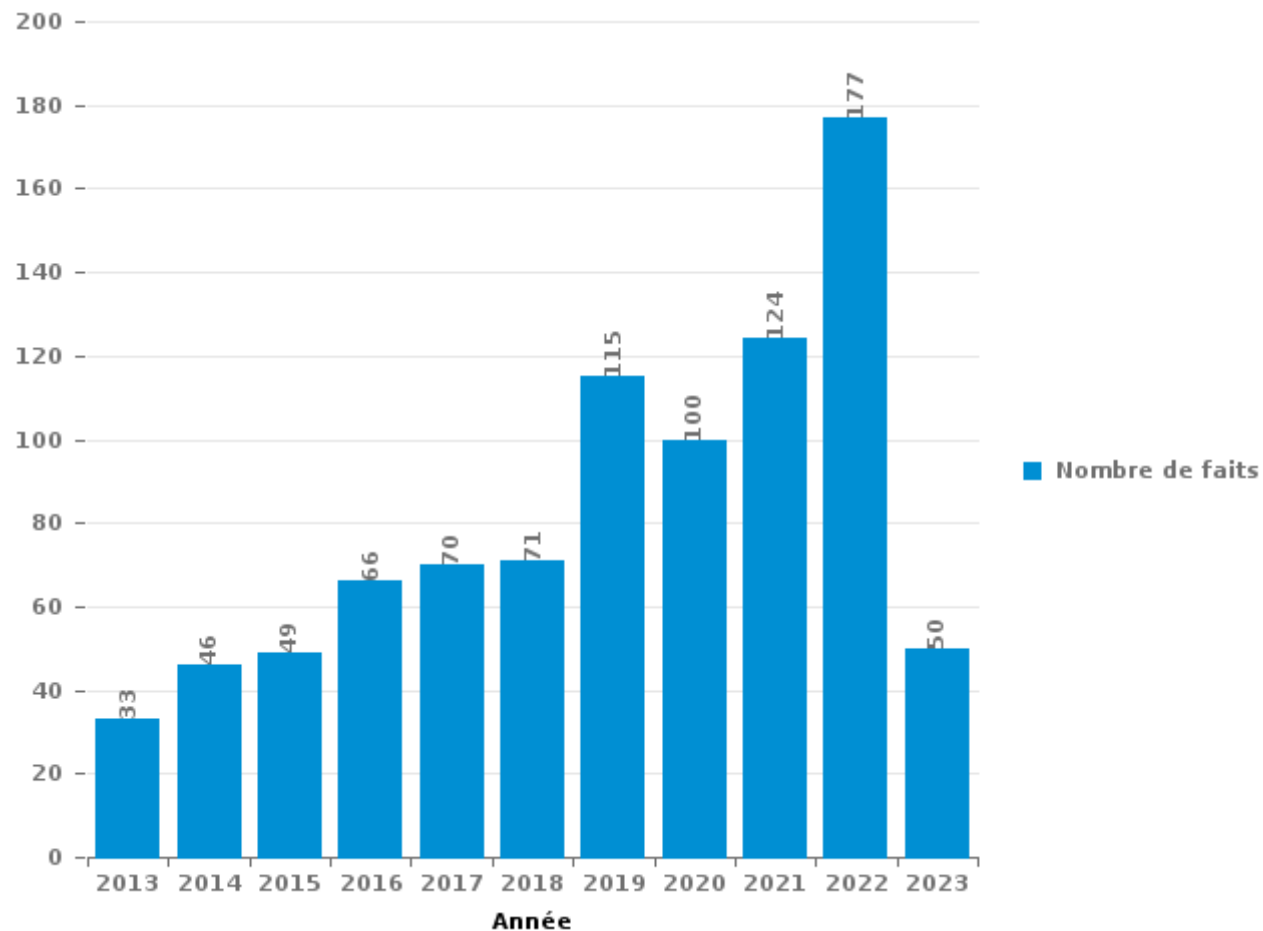
Chaudfontaine

PARTIE III : ICT



Chaufontaine

Nombre total de délits avec un élément ICT/online, depuis 2013





Criminalité ICT/online au sens strict

Infractions (exhaustif)

	2013	2014	2015	2016	2017	2018	2019	2020	2021	2022	2023
Criminalité informatique: Faux en informatique:	4	4	4	2	3	4	1	1	1	1	
Criminalité informatique: Fraude informatique:	12	16	15	20	20	26	39	37	43	58	18
Criminalité informatique: Hacking:	3	6	8	4	6	8	4	1	3	17	3
Criminalité informatique: Sabotage:	1	2		2	1	3	1			1	
Infr. contre autres valeurs morales et sentiments: Violation de communication par particulier:						1					
Total:	20	28	27	28	30	42	45	39	47	77	21

Figures criminelles (à considérer spécifiquement – ne pas additionner avec d'autres éléments – risque de double comptage!)

	2013	2014	2015	2016	2017	2018	2019	2020	2021	2022	2023
Fraude de cartes de paiements	2	7	6	9	7	8	16	15	12	10	2
Phishing	1							2		1	



Criminalité ICT/online au sens large

Infractions (uniquement si code-fait existe)

	2013	2014	2015	2016	2017	2018	2019	2020	2021	2022	2023
Fraude: Escroquerie: Fraude par internet	14	21	21	19	27	23	59	54	67	103	27
Infr. contre les mœurs: Grooming (contact par ICT avec mineur < 16 ans):								1			
Infr. contre les mœurs: Pornographie infantine: Accès pornographie infantine via technologie					2						
Infr. contre les mœurs: Voyeurisme: Diffusion enregistrement nudité ou intimité					6	3	1	1	1		
Total:	14	21	21	19	35	26	60	56	68	103	27

Figures criminelles (à considérer spécifiquement – ne pas additionner avec d'autres éléments – risque de double comptage!)

	2013	2014	2015	2016	2017	2018	2019	2020	2021	2022	2023
Cyberharcèlement	1	4	6	14	7	6	10	7	7	9	3

STATISTIQUES POLICIERES DE CRIMINALITE

LIEU DE PERPETRATION: COMMUNE

Chaudfontaine

PARTIE IV : DESTINATION LIEU



Chaufontaine

Vol et extorsion

	2000	2013	2014	2015	2016	2017	2018	2019	2020	2021	2022	2023
Habitation: maison	311	212	190	170	146	167	134	156	125	159	166	29
Voie publique	147	93	101	97	75	61	77	96	98	87	93	25
Magasin	37	25	36	32	33	24	34	20	23	27	36	3
Habitation: allée	59	40	20	13	21	12	11	14	21	10	10	3
Habitation: appartement	23	19	38	26	10	11	24	20	20	14	20	3
Parking	29	20	31	12	18	14	9	15	15	11	19	7
Habitation: non précisée	9	11	9	8	17	8	17	23	17	16	14	6
Habitation: dépendances	21	10	13	12	13	4	14	9	16	10	3	1
Inconnue	41	3	7	4	3	6	7	3	6	6	7	
Entreprise	17	8	13	8	2	9	4	4	6	4	4	
Habitation: garage	16	6	1	8	9	6	3	3	8	9	9	
Horeca	16	8	4	9	11	8	5	2	2	3	2	1
Infrastructure sportive	9	11	10	11	8	8	3				3	
Maison de repos	4	6	8	14	4	5	1	4	5	2	5	4
Culture et loisirs	12	11	5	1	7	9	4	4	1		3	
Autre	2	5	5	3	1	5	2	4	9	5	10	1
Chantier	5	6	3	3	3	1	6	2	5	3	8	
Institution d'enseignement	9	7	3	6	4	5	1	1	1	5	2	
Bâtiment administratif	12	7	1	1	3	2	2	4	1	1	1	
Service public	1	4	5	3	2	5		5	4	4	1	
Banque / institution financière					2	5	4	11	2	1	1	1
Médecin / dentiste / pharmacien	2	1	1	3	4	3	3	5		3	1	
Habitation: autre	3		4	2	2	1	2	2	1	2		
Terrain		3	4	2	2	1	1	2	1	1	2	
Moyen de transport: voiture	3	1	4	1		1		2		3	2	
Cimetière		4	2		2	5			2			1
Service	2		1	2	5	2		1	2			
Edifice religieux / lieu du culte	3	2	1			1			1	3		2
Stade	2	1	3	3	1		3					
Moyen de transport: autre				2				3	2	3	1	
Station essence	2	1	2	2	1			1	1		1	
Moyen de transport: autobus / autocar		1			1	1	3	1			1	
Moyen de transport: camion						2		2			4	
Hôpital				2								
Station de bus / métro et gare de chemin de fer		1						1				
Guichet automatique									1			
Moyen de transport: train / tram / métro												1
Total	797	527	525	460	410	392	374	420	396	392	429	88

FPF/DGR/DRI/BIPOL - Statistiques policières de criminalité (date de clôture: 22/09/2023)

Les données pour les années 2001 jusqu'à 2012 ne sont plus publiées mais restent disponibles sur demande auprès du service BIPOL.

Les données pour 2023 ne concernent que le 1er trimestre.



Chaufontaine

Dégradation de la propriété

	2000	2013	2014	2015	2016	2017	2018	2019	2020	2021	2022	2023
Voie publique	36	54	70	55	54	52	40	38	45	55	44	9
Habitation: résidence principale	37	32	39	52	30	25	15	21	24	30	18	4
Parking	7	10	15	9	7	7	13	9	6	11	6	1
Habitation: allée	5	11	9	5		4	5	2	4	4	8	1
Institution d'enseignement		6	4	10	6	6	3	3	1		2	
Habitation: jardin	7	4	2	4			2	1	2	3	6	
Habitation: non précisée	1	2	3	5	4	3		5	1	3	4	
Magasin	3	2	2	4	3	3		1				
Inconnue	5	1		3			3	1		3		
Culture et loisirs	5	1	1	4	1	1	1		1			
Habitation: dépendances		3	2	3			1	2	2	1	1	
Horeca	3	2	1	1		2	2	1	1	1	1	
Infrastructure sportive	1	1	4	4	1	1	1				1	1
Chantier	3			5		1	4				1	
Autre			2	4	4	1	1	1				
Bureau de police		1	1	1	2		1	2	2	1	1	1
Habitation: garage		1	3	4	1			1	1	2		
Terrain		1	3	3	2	1	2		1			
Entreprise	2	2		1	1	3		1		2		
Service public		1		2	1				3	2	1	
Bâtiment administratif				2	2					2	1	
Habitation: résidence secondaire			1	1		2		1			2	
Moyen de transport: voiture		3	1	1	1			1				
Cimetière	1	1			2	1					1	
Moyen de transport: autre				1	2	1			1			
Arrêt de bus / tram				2				1	1			
Edifice religieux / lieu du culte	2								1		1	
Stade	1	2		1								
Banque / institution financière						1	2					
Service				1	2							
Médecin / dentiste / pharmacien					1		1					
Station essence	1	1										
Maison de repos	1											
Station de bus / métro et gare de chemin de fer					1							
Total	121	142	163	188	128	115	97	92	97	120	99	17



Chaudfontaine

Infractions contre l'intégrité physique

	2000	2013	2014	2015	2016	2017	2018	2019	2020	2021	2022	2023
Habitation	28	47	54	56	52	36	51	48	50	61	51	17
Voie publique	23	26	27	41	33	34	36	26	30	38	34	5
Horeca	5	6	3	2	2	2		4	1			
Inconnue	11	1	1	2	1	1	1	1	1	1	1	
Habitation: jardin				2	3	3	1	3	4	1	1	
Habitation: allée	3		4		2		1	1		2	3	
Institution d'enseignement		1	4		2	1	1	2	1	1		2
Infrastructure sportive	3	3	1	1	1	1			1	1		
Maison de repos	2	1	1		1	1		1	2	2	1	
Service public		5	2	1			1	2	1			
Culture et loisirs	2		1	2		1	2	2				1
Magasin	1				1		2	4		1		
Parking	1	3		1		1				3		
Terrain	2	1	1	2				1		1	1	
Entreprise	1	1					1	2				
Moyen de transport: autobus / autocar		3			1							
Bâtiment administratif	1		1						1			
Autre												2
Banque / institution financière	1						1					
Moyen de transport: autre			1									1
Arrêt de bus / tram				1								
Bureau de police				1								
Edifice religieux / lieu du culte		1										
Hôpital								1				
Médecin / dentiste / pharmacien			1									
Service									1			
Stade								1				
Station essence	1											
Total	85	99	102	112	99	81	98	99	93	112	96	24

STATISTIQUES POLICIERES DE CRIMINALITE

LIEU DE PERPETRATION: COMMUNE

Chaufontaine

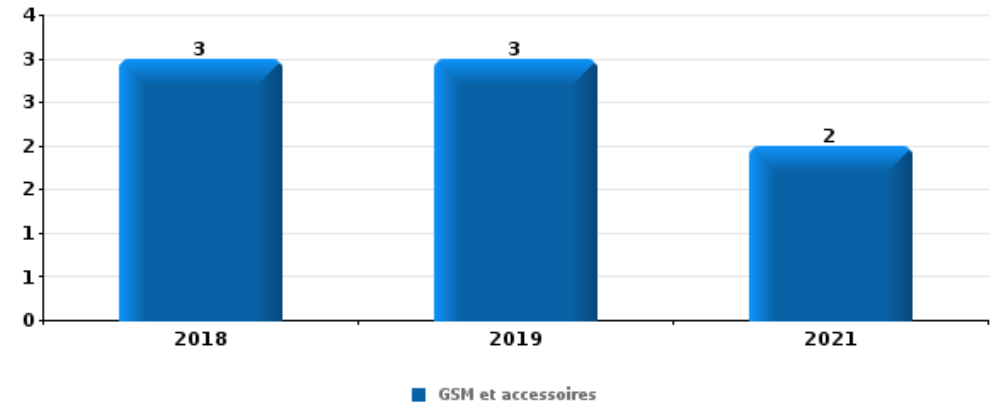
PARTIE V : OBJETS ET MOYENS DE TRANSPORT



Chaudfontaine

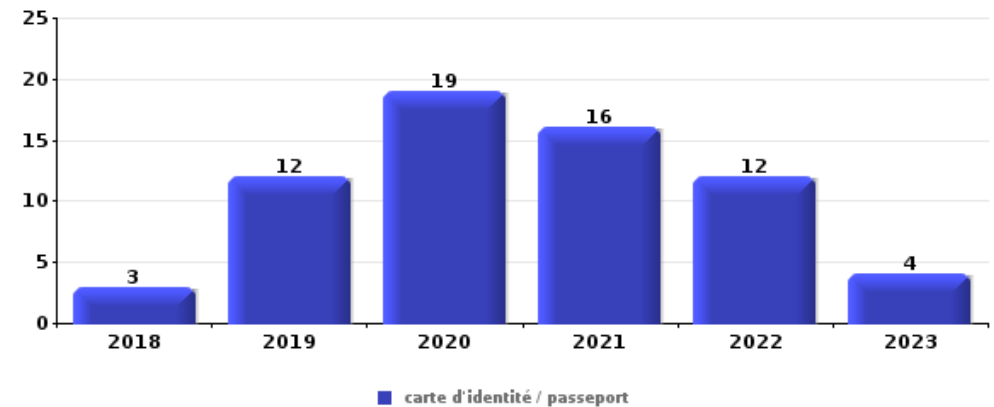
Vol à main armée

Top 5 Objets volés (sbd nombre de faits)		2018	2019	2020	2021	2022	2023
1	GSM et accessoires	3	3		2		
2	argent	3	4				
3	clé	2			1		
4	bijouterie / montre	1	1				
4	carte d'identité / passeport		1		1		
4	permis de conduire		1		1		
4	plaque d'immatriculation	1	1				



Vol dans ou sur un véhicule

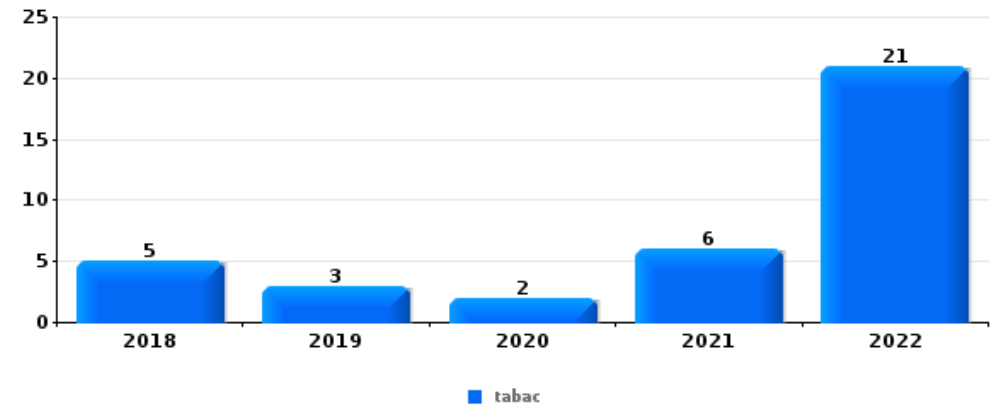
Top 5 Objets volés (sbd nombre de faits)		2018	2019	2020	2021	2022	2023
1	carte d'identité / passeport	3	12	19	16	12	4
2	carte bancaire / carte de crédit	3	12	17	12	15	4
3	permis de conduire	3	11	18	14	12	3
4	outillage	7	12	11	2	15	4
5	portefeuille	1	8	16	9	8	4





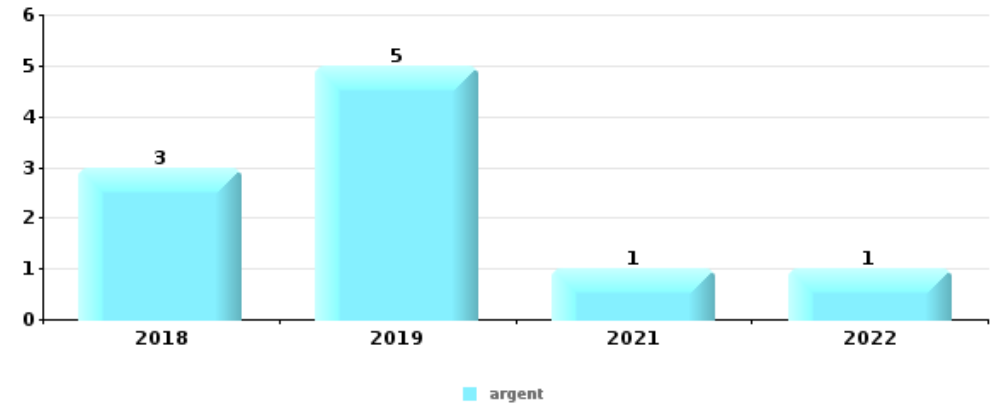
Vol à l'étalage

Top 5 Objets volés (sbd nombre de faits)		2018	2019	2020	2021	2022	2023
1	tabac	5	3	2	6	21	
2	alimentation	6	3	4	5	8	1
3	parfum / produit de beauté	1	1	2	1	1	
4	ordinateur et accessoires	4				1	
5	argent		2				



Cambrilage ds entreprise ou commerce

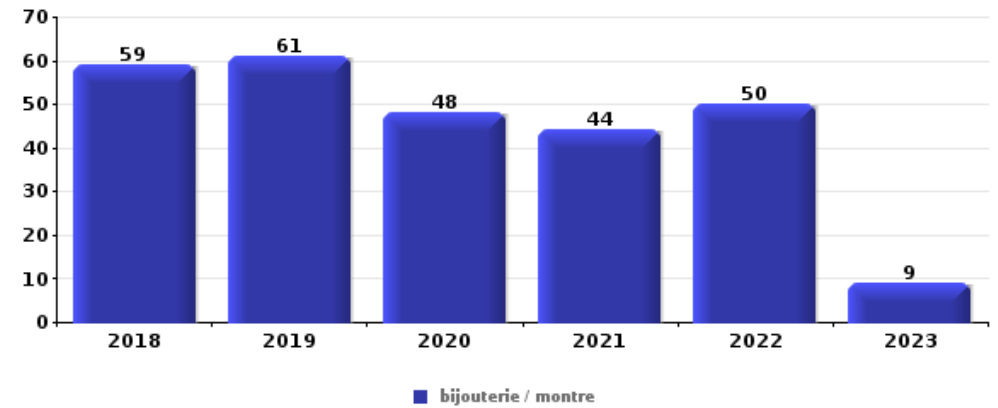
Top 5 Objets volés (sbd nombre de faits)		2018	2019	2020	2021	2022	2023
1	argent	3	5		1	1	
2	alimentation	2	1	1	1		
3	tabac	1	1	1	1		
4	métaux	2		1			
5	coffre-fort / coffret (argent) / caisse		1		1		
5	outillage	2					





Cambrassage dans habitation

Top 5 Objets volés (sbd nombre de faits)		2018	2019	2020	2021	2022	2023
1	bijouterie / montre	59	61	48	44	50	9
2	argent	42	33	29	25	32	7
3	vêtement	20	22	14	13	10	4
4	sac à main	14	13	9	12	13	1
5	multimédia	17	18	6	5	14	



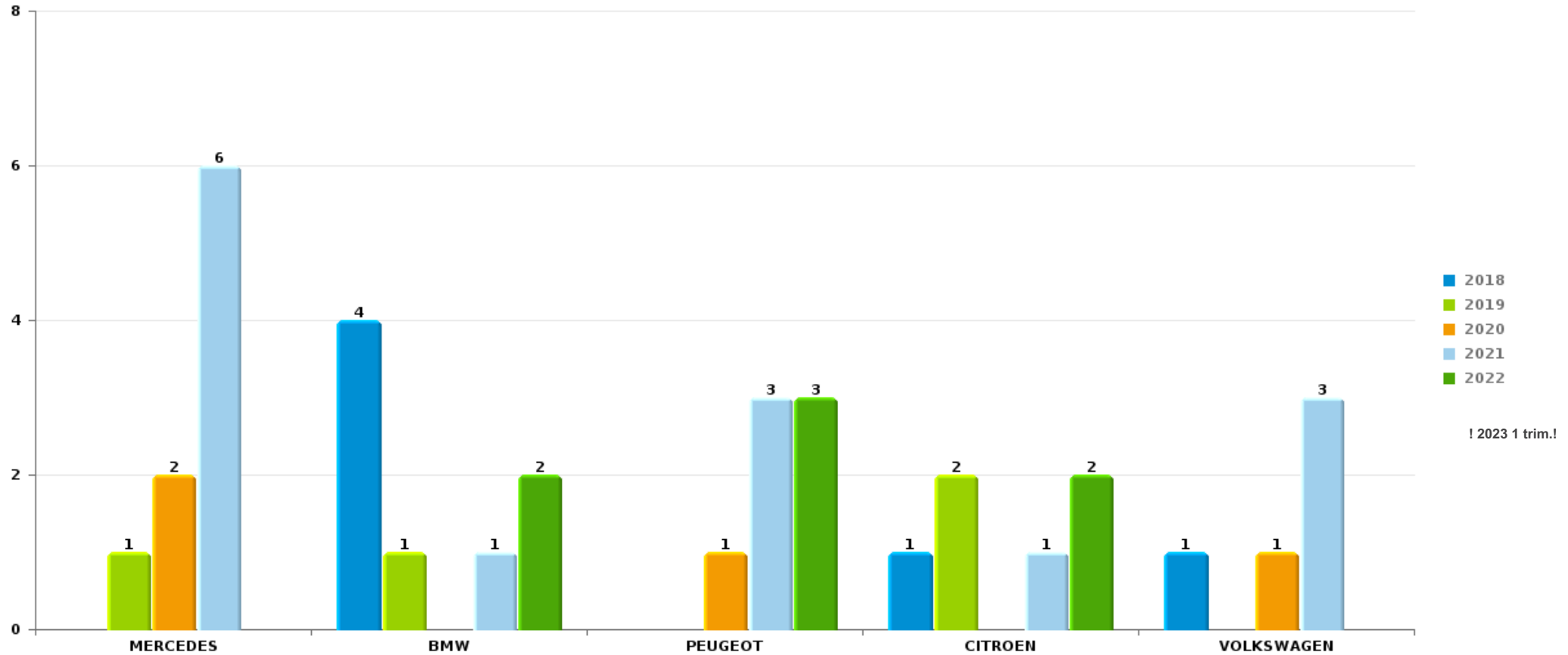
Remarque: en ce qui concerne les objets, aucun total n'est reproduit étant donné que plusieurs objets peuvent avoir été volés lors d'un même fait.



Chaudfontaine

Vol de voiture

Nombre de voitures volées par marque (Top 5)



STATISTIQUES POLICIERES DE CRIMINALITE

LIEU DE PERPETRATION: COMMUNE

Chaudfontaine

PARTIE VI : SUSPECTS



Partie 1: Niveau FAITS (comptage du nombre de faits pour lesquels un certain type de suspect est impliqué)

1.1. Nombre d'infractions selon le sexe des suspects identifiés (par catégorie principale)

Étant donné que, tant un suspect identifié masculin qu'un suspect identifié féminin peuvent être impliqués lors d'un même fait, il est possible que la somme des colonnes «Hommes» et «Femmes» soit supérieure à la valeur de la colonne «Total...» (voir également la note méthodologique)

Chaufontaine

2023

Catégorie principale / Sexe	Nombre total de faits avec au moins 1 suspect	Hommes	%	Femmes	%
Drogues	9	8	88,9%	1	11,1%
Infr. contre l'intégrité physique	7	6	85,7%	2	28,6%
Vol et extorsion	6	5	83,3%	1	16,7%
Infr. contre autres valeurs morales et sentiments	4	4	100,0%		
Dégradation de la propriété	3	1	33,3%	2	66,7%
Protection des revenus publics	3	3	100,0%		
Armes et explosifs	2	2	100,0%		
Code pénal social	2	2	100,0%		
Environnement	2	2	100,0%		
Infr. contre la foi publique	2	2	100,0%		
Infr. contre la sécurité publique	2	2	100,0%		
Ivresse et alcool	2	1	50,0%	1	50,0%
Législation sur les étrangers	2	2	100,0%		
Registre de population	2	2	100,0%		
Fraude	1	1	100,0%		
Total	49	43	87,8%	7	14,3%





1.2. Nombre d'infractions selon le sexe des suspects identifiés (par figure criminelle)

Étant donné que, tant un suspect identifié masculin qu'un suspect identifié féminin peuvent être impliqués lors d'un même fait, il est possible que la somme des colonnes «Hommes» et «Femmes» soit supérieure à la valeur de la colonne «Total...» (voir également la note méthodologique)

Chaufontaine

2023

FC Vol autre

Figure criminelle / Sexe	Nombre total de faits avec au moins 1 suspect identifié	Hommes	%	Femmes	%
Vol dans ou sur un véhicule	2	2	100,0%		
Vol à l'étalage	1			1	100,0%
Total	PA	PA	PA	PA	PA

PH Violence intrafamiliale (VIF)

Figure criminelle / Sexe	Nombre total de faits avec au moins 1 suspect identifié	Hommes	%	Femmes	%
VIF: physique, dans le couple	4	3	75,0%	2	50,0%
VIF: physique, envers des descendants	2	2	100,0%		
VIF: physique, envers d'autres membres	1	1	100,0%		
VIF: psychique, dans le couple	1	1	100,0%		
VIF: économique, dans le couple	1			1	100,0%
Total	PA	PA	PA	PA	PA

CRIMINALITE ENREGISTREE: SUSPECTS



PH Violence dans l'espace public

Figure criminelle / Sexe	Nombre total de faits avec au moins 1 suspect identifié	Hommes	%
Violence psychique (voie publique)	1	1	100,0%
Total	PA	PA	PA



1.3. Nombre d'infractions selon l'âge des suspects identifiés (par catégorie principale)

Étant donné que, tant un suspect identifié mineur qu'un suspect identifié majeur peuvent être impliqués lors d'un même fait, il est possible que la somme des colonnes «Mineur» et «Majeur» soit supérieure à la valeur de la colonne «Total...»
(voir également la note méthodologique)

Chaufontaine

2023

Catégorie principale / Âge	Nombre total de faits avec au moins 1 suspect identifié	Majeur	%
Drogues	9	9	100,0%
Infr. contre l'intégrité physique	7	7	100,0%
Vol et extorsion	6	6	100,0%
Infr. contre autres valeurs morales et sentiments	4	4	100,0%
Dégradation de la propriété	3	3	100,0%
Protection des revenus publics	3	3	100,0%
Armes et explosifs	2	2	100,0%
Code pénal social	2	2	100,0%
Environnement	2	2	100,0%
Infr. contre la foi publique	2	2	100,0%
Infr. contre la sécurité publique	2	2	100,0%
Ivresse et alcool	2	2	100,0%
Législation sur les étrangers	2	2	100,0%
Registre de population	2	2	100,0%
Fraude	1	1	100,0%
Total	49	49	100,0%



1.4. Nombre d'infractions selon l'âge des suspects identifiés (par figure criminelle)

Étant donné que, tant un suspect identifié mineur qu'un suspect identifié majeur peuvent être impliqués lors d'un même fait, il est possible que la somme des colonnes «Mineur» et «Majeur» soit supérieure à la valeur de la colonne «Total...»
(voir également la note méthodologique)

Chaufontaine

2023

FC Vol autre

Figure criminelle / Âge	Nombre total de faits avec au moins 1 suspect identifié	Majeur	%
Vol dans ou sur un véhicule	2	2	100,0%
Vol à l'étalage	1	1	100,0%
Total	PA	PA	PA

PH Violence intrafamiliale (VIF)

Figure criminelle / Âge	Nombre total de faits avec au moins 1 suspect identifié	Majeur	%
VIF: physique, dans le couple	4	4	100,0%
VIF: physique, envers des descendants	2	2	100,0%
VIF: physique, envers d'autres membres	1	1	100,0%
VIF: psychique, dans le couple	1	1	100,0%
VIF: économique, dans le couple	1	1	100,0%
Total	PA	PA	PA

PH Violence dans l'espace public

Figure criminelle / Âge	Nombre total de faits avec au moins 1 suspect identifié	Majeur	%
Violence psychique (voie publique)	1	1	100,0%
Total	PA	PA	PA



Partie 2: Niveau SUSPECTS-FAIT (comptage du nombre de combinaisons suspect-fait)

2.1. Nombre de suspects-fait selon le sexe des suspects identifiés (TOP 5 des catégories principales)

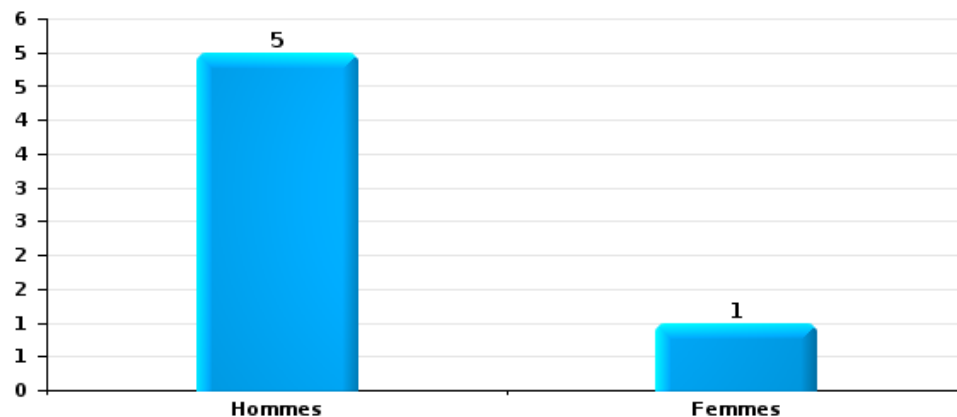
Lorsqu'un même suspect a commis plusieurs faits durant la période considérée, il est aussi comptabilisé plusieurs fois (voir également la note méthodologique)

Chaufontaine

2023

Vol et extorsion

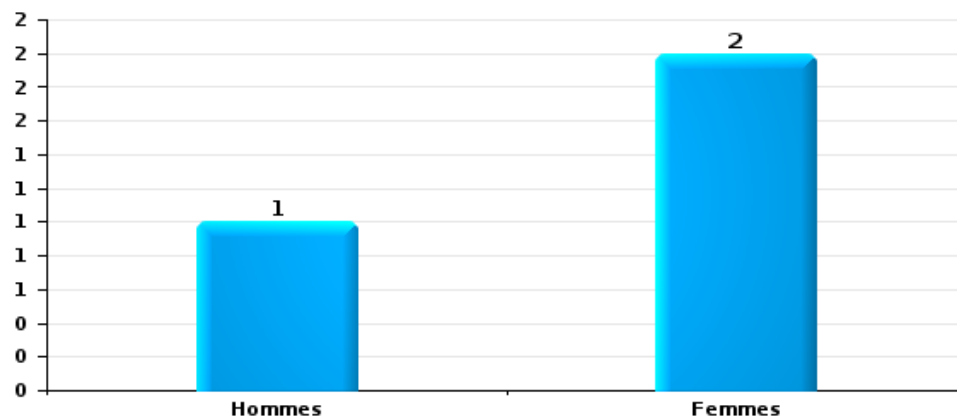
Nombre de suspects-fait selon le sexe





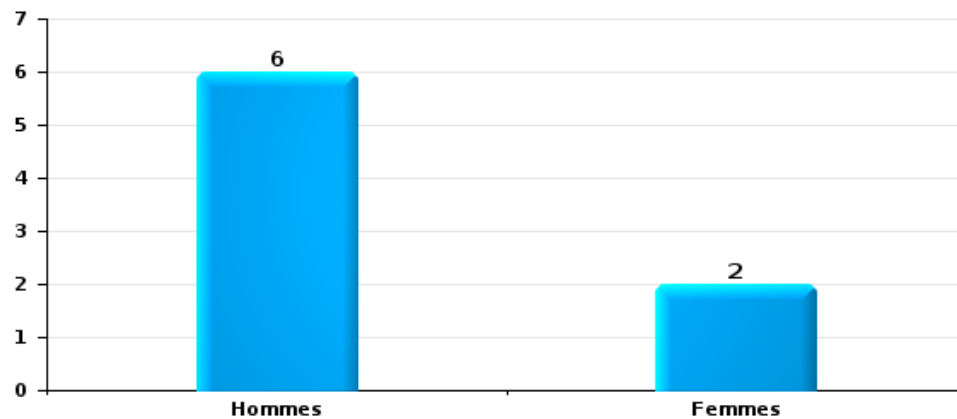
Dégradation de la propriété

Nombre de suspects-fait selon le sexe



Infr. contre l'intégrité physique

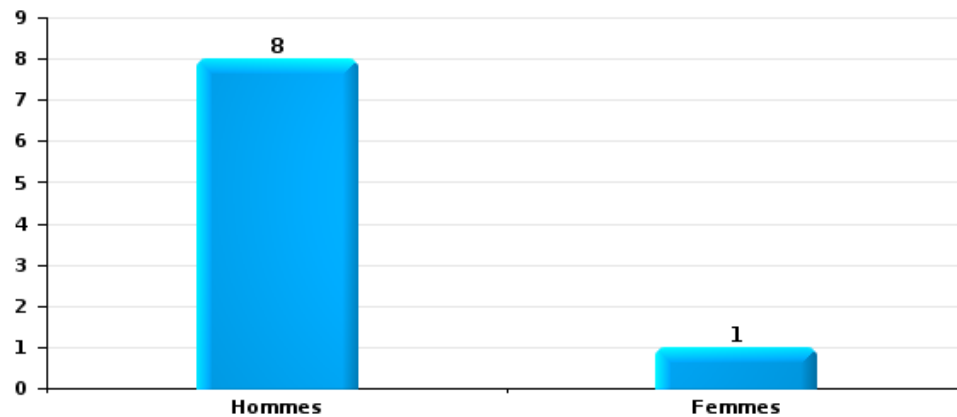
Nombre de suspects-fait selon le sexe





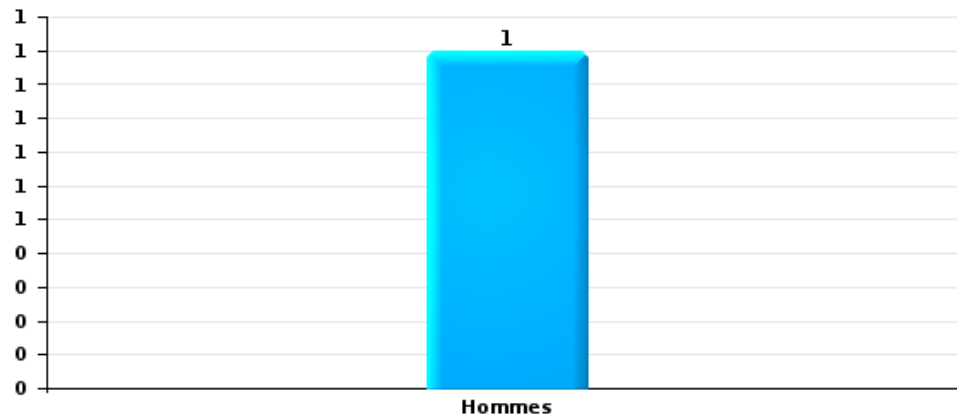
Drogues

Nombre de suspects-fait selon le sexe



Fraude

Nombre de suspects-fait selon le sexe





2.2. Nombre de suspects-fait selon le sexe des suspects identifiés (TOP 5 des figures criminelles)

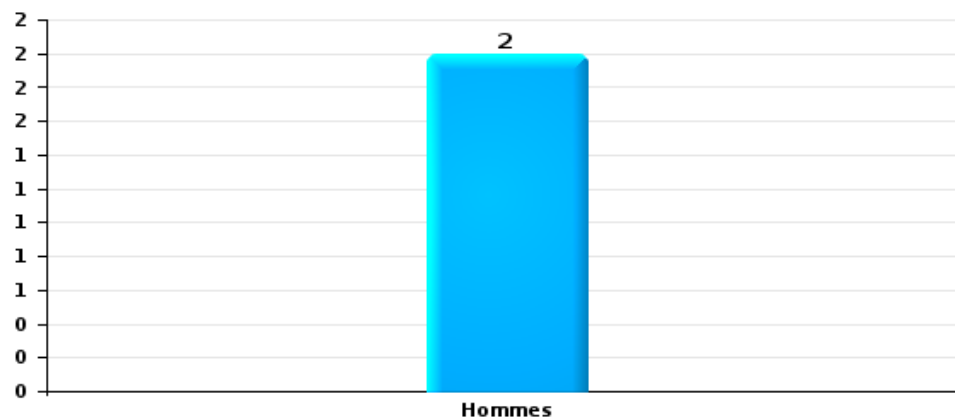
Lorsqu'un même suspect a commis plusieurs faits durant la période considérée, il est aussi comptabilisé plusieurs fois (voir également la note méthodologique)

Chaufontaine

2023

Vol dans ou sur un véhicule

Nombre de suspects-fait selon le sexe





2.3. Nombre de suspects-fait selon l'âge des suspects identifiés (TOP 5 des catégories principales)

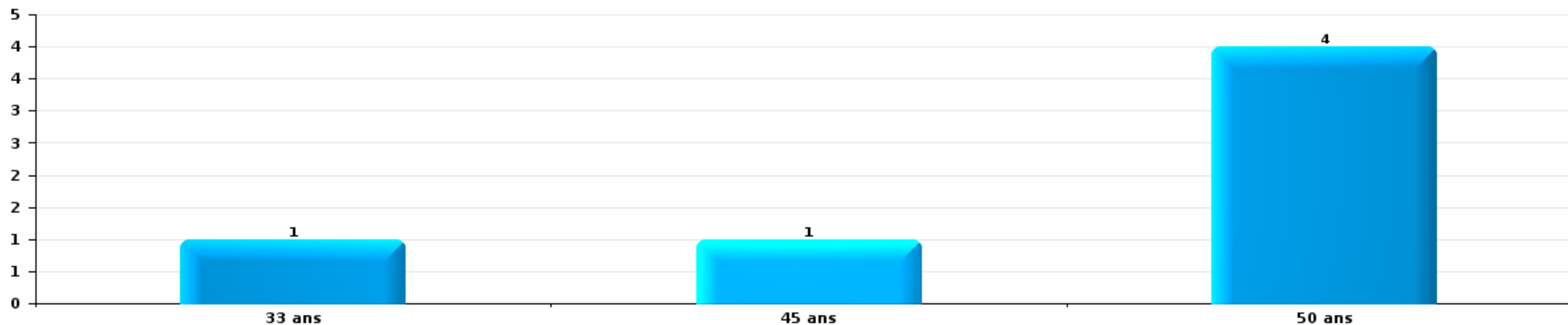
1) Lorsqu'un même suspect a commis plusieurs faits durant la période considérée, il est aussi comptabilisé plusieurs fois, qu'il ait le même âge ou non – 2) Les suspects au-dessous de 14 ans et à partir de 90 ans ne sont pas repris dans le tableau (voir également la note méthodologique)

Chaufontaine

2023

Vol et extorsion

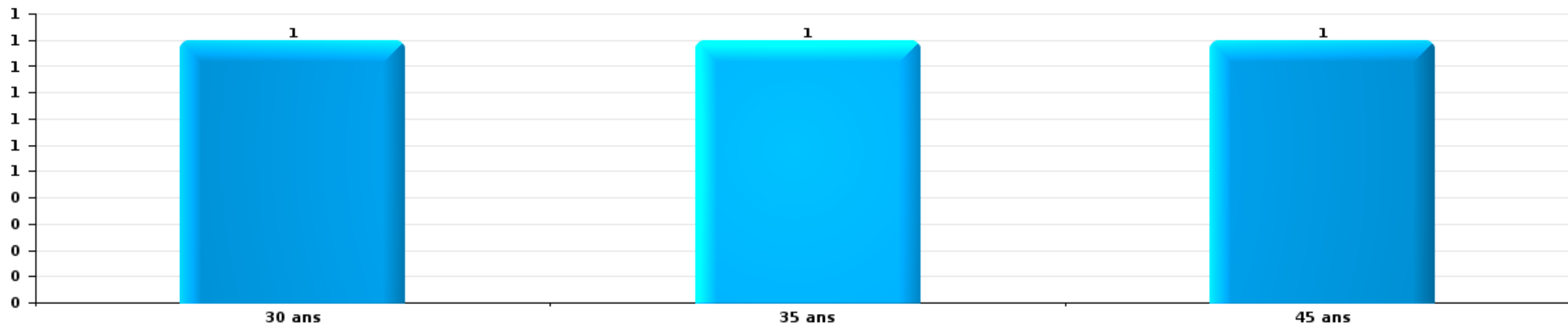
Nombre de suspects-fait par âge (chronologique)





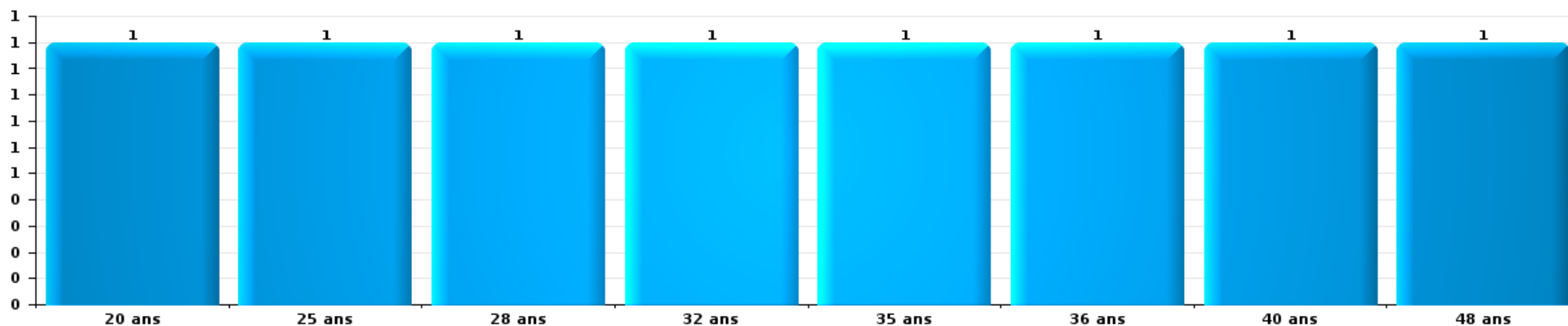
Dégradation de la propriété

Nombre de suspects-fait par âge (chronologique)



Infr. contre l'intégrité physique

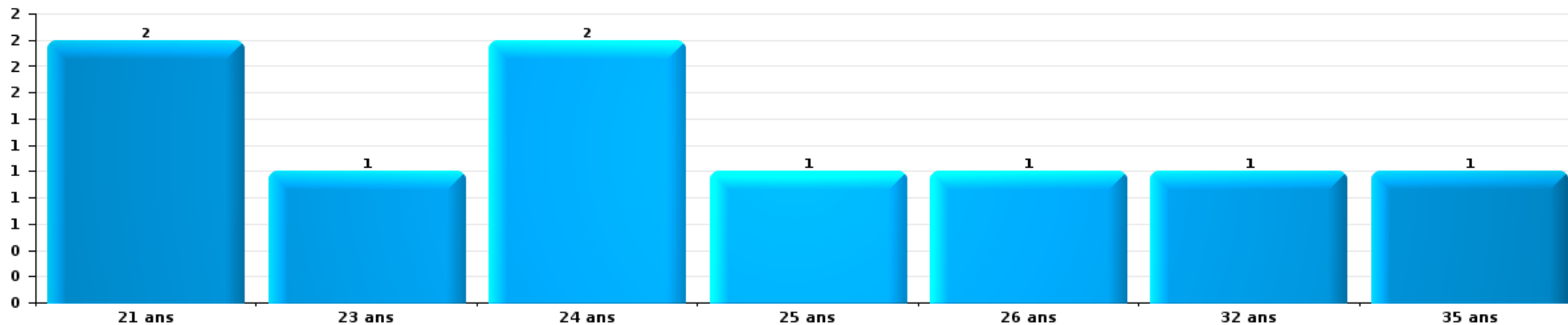
Nombre de suspects-fait par âge (chronologique)





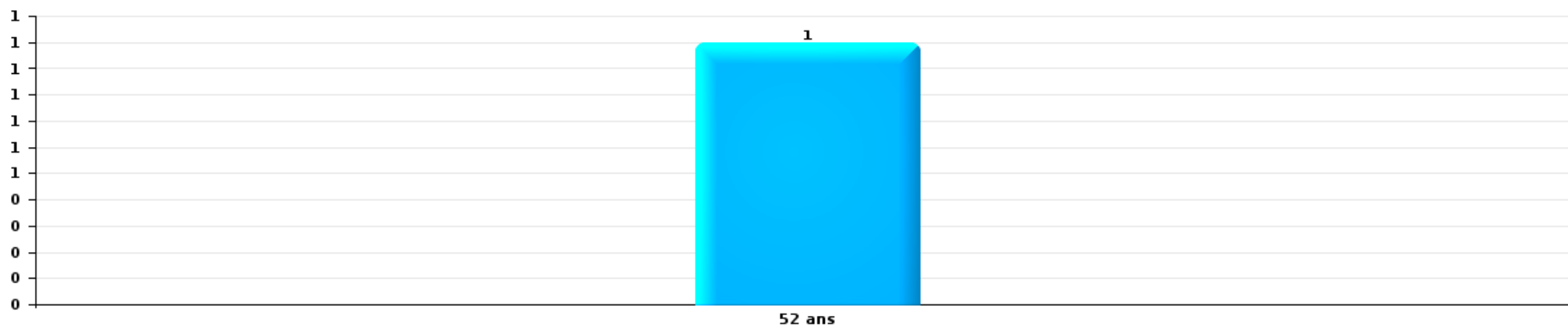
Drogues

Nombre de suspects-fait par âge (chronologique)



Fraude

Nombre de suspects-fait par âge (chronologique)





2.4. Nombre de suspects-fait selon l'âge des suspects identifiés (TOP 5 des figures criminelles)

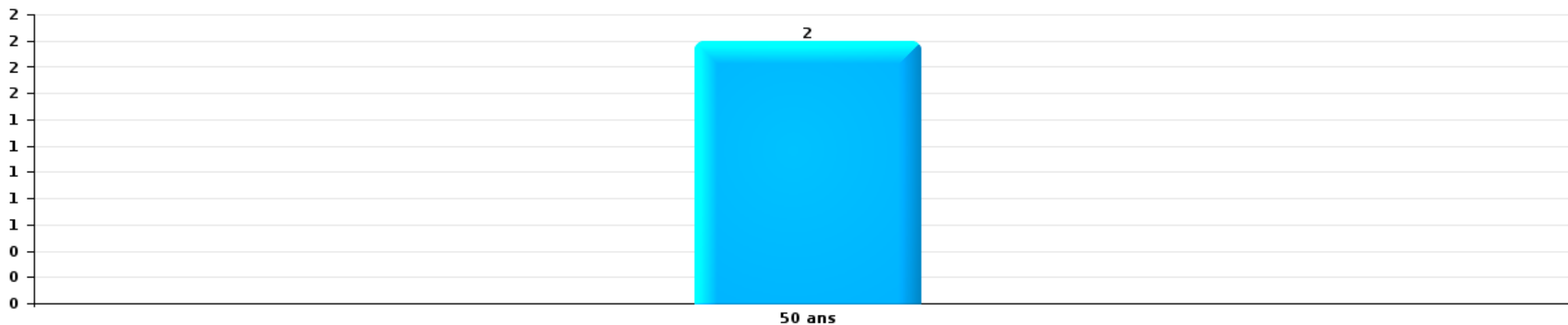
1) Lorsqu'un même suspect a commis plusieurs faits durant la période considérée, il est aussi comptabilisé plusieurs fois, qu'il ait le même âge ou non – 2) Les suspects au-dessous de 14 ans et à partir de 90 ans ne sont pas repris dans le tableau (voir également la note méthodologique)

Chaudfontaine

2023

Vol dans ou sur un véhicule

Nombre de suspects-fait par âge (chronologique)



STATISTIQUES POLICIERES DE CRIMINALITE

LIEU DE PERPETRATION: COMMUNE

Chaudfontaine

***ANNEXE I: DETAIL PAR CATEGORIE DE DELIT
CODE PENAL***

Infraction Code pénal

Infr. contre l'intégrité physique

			2000	2013	2014	2015	2016	2017	2018	2019	2020	2021	2022	2023
Assassinat	Empoisonnement (assassinat)	Tent.										1		
	Autres	Tent.				1				1			1	
		Sous-total				1				1		1	1	
Meurtre	Parricide (meurtre)	Tent.	1											
	Infanticide (meurtre)	Tent.		1										
	Non spécifié	Tent.	1											
	Autres	Acc.											2	
		Tent.	1	1		2			1	1	3			
	Sous-total		3	2	2			1	1	3		2		
Torture et maltraitance	Traitement dégradant	Acc.				1		1	1		2			
	Non spécifié	Acc.				1								
		Sous-total				2		1	1		2			
Coups et/ou blessures vol. en sphère familiale	Entre partenaires ou ex-partenaires	Acc.	5	29	36	34	26	22	31	21	30	35	36	12
	Lors d'un différend familial en général	Acc.	9											
	Par les parents envers un mineur	Acc.	1	3	3	1	2	2	4	5	3	14	6	
	Envers les parents	Acc.	1	3	5	5	5	5	4	3	6	3	2	
	Envers d'autres ascendants directs ou collatéraux	Acc.	1	3	5	2		1	2	1	2	2	1	1
		Sous-total		17	38	49	42	33	30	41	30	41	54	45
Coups et/ou blessures vol. hors sphère familiale	Bagarres (=coups réciproques)	Acc.	9	4	6	5	6	9	8	4	9	8	15	1
	Coups envers fonctionnaire de police	Acc.				1		1						
	Envers un mineur par une pers. ayant autorité	Acc.		1	1	3	3		3			2	2	
	Envers un mineur qualité de l'auteur inconnue	Acc.		1	4	1	3	2	1	1		3		1
	Envers pers. vulnérable par pers. ayant autorité	Acc.					1							
	Envers pers. vulnérable (qualité auteur inconnue)	Acc.									1			
	Envers un mineur par cohabitant sans rel. Autorité	Acc.										1		
	Envers un arbitre de manifestation sportive	Acc.								1				
	Coups envers personnel autre service public	Acc.				1								
	Coups envers profession médicale	Acc.							1					
	Coups envers personnel institut d'enseignement	Acc.		2										
	Non spécifié	Acc.	46	38	36	44	48	26	38	46	26	32	21	6
		Tent.	1											
		Sous-total		56	46	47	55	61	38	51	52	36	46	38
Abstention coupable		Acc.											1	
		Sous-total											1	

Infr. contre l'intégrité physique

			2000	2013	2014	2015	2016	2017	2018	2019	2020	2021	2022	2023
Autres infr. volontaires. c/ l'intégrité phys.	Privation de soins à enfant ou personne vulnérable	Acc.		1	1	1	1	1	1					
	Délaissement d'enfant ou personne vulnérable	Acc.		1				2		1	1	4		
	Empoisonnement de denrées	Acc.											1	
	Entrave méchante à la circulation	Acc.	1	1	2	3	1	5	2	4	6	3	5	3
	Voies de faits et violences légères	Acc.	3	3	1	3				3	2	3	3	
	Sous-total		4	6	4	7	2	8	3	8	9	10	9	3
Infr. involontaires contre l'intégrité physique	Coups et/ou blessures involontaires	Acc.	3	6	1			1		4				
	Abstention d'entretien enfant/personne vulnérable	Acc.			1	1		1		1				
	Morsure de chien	Acc.	2	1		3	2	2	1	2	2	1		
	Sous-total		5	7	2	4	2	4	1	7	2	1		
	Total		85	99	102	112	99	81	98	99	93	112	96	24

Infr. contre la liberté individuelle

		2000	2013	2014	2015	2016	2017	2018	2019	2020	2021	2022	2023
Prise d'otages	Acc.	1			1								
	Sous-total	1			1								
Enlèvement de mineur ou personne vulnérable	Enlèvement parental Acc.					1							
	Autre enlèvement Acc.	1				1				1			
	Tent.						1		2				1
	Sous-total	1				2	1		2	1			1
Détenition par un particulier	Acc.		1	2		2		2		2		1	
	Sous-total		1	2		2		2		2		1	
	Total	2	1	2	1	4	1	2	2	3		1	1

Infr. contre les mœurs

			2000	2013	2014	2015	2016	2017	2018	2019	2020	2021	2022	2023	
Viol n'ayant pas causé la mort	Victime < 10a	Acc.	2	1	2		1	1	2		3				
		Tent.					1								
	Victime 10a - 14a	Acc.	1	1							1		1		
		Tent.			1		1								
	Victime 14a - 16a	Acc.	2			1	1		1	1			1		
	Victime 16a - 18a	Acc.									1				
Victime majeure	Tent.		2	3		2	3	1	1	2	2	4	4		
	Sous-total		5	4	5	2	4	7	4	5	5	7	4	1	
Viol n'ayant pas causé la mort (nvCPS)	Victime < 16a	Acc.											1		
	Victime majeure	Acc.											1		
	Sous-total												2		
Attentat à la pudeur avec violence / menace	Victime < 16a	Acc.		1	1		1	1	1	3			2		
	Tent.							1							
	Victime majeure	Acc.						1		1	4	1			
	Sous-total		1	1		1	3	1	1	4	4	3			
Attentat à la pudeur sans violence / menace	Victime < 16a	Acc.		2	2	5	2		3	3	2		3		
	Victime 16a - 18a	Acc.				1									
	Victime âge inconnu	Acc.				1	1								
	Sous-total		2	2	7	3			3	3	2		3		
Atteinte intégrité sexuelle sans mort (nvCPS)	Victime < 16a	Acc.											1		
	Sous-total												1		
Pornographie infantine	Détention	Acc.				1	1			1			1		
	Distribution	Acc.		2	2	1	1			3		3			
	Accès pornographie infantine via technologie	Acc.						2							
	Non spécifié	Acc.		1											
	Sous-total			3	3	2	3			4		3	1		
Incitation à la débauche	Victime mineure	Acc.			2		3						1		
	Autre publicité pour débauche	Acc.											1		
	Sous-total				2		3						2		
Exploitation de la débauche d'autrui	Victime mineure	Acc.										1			
	Sous-total											1			
Outrage public aux bonnes mœurs	Actions (exhibitionnisme, etc.)	Acc.		1	3	2	1	1		1	1	1			
	Ecrits, images, objets	Acc.			2	1				1					
	Publicité pour avortement	Acc.			1										
	Sous-total		1	6	3	1	1			2	1	1			
Voyeurisme	Observation/enregistrement de nudité ou intimité	Acc.				2	2			1	1	2			
	Diffusion enregistrement nudité ou intimité	Acc.						6	3	1	1	1			
	Sous-total					2	8	3	3	2	2	3			
Diffusion contenu sex. but méchant/lucrat. (nvCPS)	Victime < 16a	Acc.											1		
	Sous-total												1		

Infr. contre les mœurs

		2000	2013	2014	2015	2016	2017	2018	2019	2020	2021	2022	2023
Grooming (contact par ICT avec mineur < 16 ans)	Acc.									1			
	Sous-total									1			
	Total	5	8	17	17	13	25	11	20	15	18	14	1

Infr. contre autres valeurs morales et sentiments

			2000	2013	2014	2015	2016	2017	2018	2019	2020	2021	2022	2023
Harcèlement	Harcèlement par téléphone (OLD)	Acc.	1											
		Acc.	5	61	40	41	33	59	45	44	43	69	55	18
	Sous-total	6	61	40	41	33	59	45	44	43	69	55	18	
Violation de sépulture		Acc.				1								
		Sous-total				1								
Violation du secret professionnel		Acc.				1			1				1	
		Sous-total				1			1				1	
Atteinte à l'honneur	Calomnie et diffamation	Acc.	5	13	6	12	9	9	12	10	11	11	11	7
	Déclaration calomnieuse	Acc.	1			1	1							
	Imputation calomnieuse	Acc.		1		1			1	1	1	1		1
	Divulgence méchante	Acc.				1		1						
	Injures (Délit)	Acc.	1	5	3	5	3	2	3	4	3	2	1	2
	Sous-total	7	19	9	19	13	13	16	15	15	14	12	10	
Vie privée	Violation de domicile par un particulier	Acc.	2	5	3	3	5	6		4	2	1	1	4
	Violation du secret des lettres	Acc.	1						1			1		1
		Sous-total	3	5	3	3	5	6	1	4	2	2	1	5
Tapage nocturne		Acc.	4			3	5	2	1	4	5	1	3	
		Sous-total	4			3	5	2	1	4	5	1	3	
Violation de communication par particulier		Acc.							1					
		Sous-total							1					
Abus faiblesses de personnes		Acc.				1			1	1	1	2		
		Sous-total				1			1	1	1	2		
Attirer ou utiliser mineur ou personne vulnérable		Acc.											1	
		Sous-total											1	
Occupation bien d'autrui (squatter)	Pénétrer / occuper / séjourner (bien non habité)	Acc.												1
	Pénétrer / occuper / séjourner (bien habité)	Acc.											1	
		Sous-total											1	1
		Total	20	85	52	67	58	80	65	69	66	88	74	34

Infr. relative au statut juridique de l'enfant

			2000	2013	2014	2015	2016	2017	2018	2019	2020	2021	2022	2023
Non-représentation d'enfants	Par les parents	Acc.	1	8	5	13	8	1	8	2	4	6	5	1
	Par une personne qui en a la charge	Acc.			1		1				1		1	
		Sous-total	1	8	6	13	9	1	8	2	5	6	6	1
		Total	1	8	6	13	9	1	8	2	5	6	6	1

Vol et extorsion

				2000	2013	2014	2015	2016	2017	2018	2019	2020	2021	2022	2023
Vol avec circ. aggr.	Avec violence	Acc.	7	9	11	12	15	6	12	10	6	10	6		
		Tent.		2	3	3	2	3	3	3	1	2	1		
	Sans violence	Acc.	370	215	195	177	175	155	142	165	163	123	161		27
		Tent.	171	117	90	92	62	75	58	93	80	83	71		14
Sous-total			548	343	299	284	254	239	215	271	250	218	239		41
Vol sans circ. aggr.	Avec violence	Acc.	8	1	6	7	3	3	2	2	1	1	1		1
		Tent.	2			1			1						
	Sans violence, Vol à la tire	Acc.	5	6	5	8	9	5	9	8	10	4	9		
		Tent.		1							1				
	Sans violence, Vol d'usage	Acc.				2	1	2	1						
	Sans violence, Vol domestique	Acc.	5	3	8	9	3	12	4	6	8	4	5		3
	Sans violence	Acc.	167	160	192	133	135	120	129	123	118	158	169		39
Tent.	6	4	6	9	1	2	4	2	4	4	4	4		3	
Sous-total			193	175	217	169	152	144	150	141	142	171	188		46
Vol non spécifié		Acc.	50	1	1	1		4	1			1	1	1	
		Tent.	5												
	Sous-total	55	1	1	1		4	1			1	1	1		
Extorsion		Acc.		3	5	4	4	3	3	5	2	2	1		1
		Tent.		5	3	2		2	5	3	1				
	Sous-total		8	8	6	4	5	8	8	3	2	1			1
Fabrication de fausses clefs		Acc.	1												
	Sous-total	1													
Total			797	527	525	460	410	392	374	420	396	392	429		88

Fraude

		2000	2013	2014	2015	2016	2017	2018	2019	2020	2021	2022	2023
Blanchiment d'argent	Acc.		1	1	1	2	1	1	1	3	3		
	Sous-total		1	1	1	2	1	1	1	3	3		
Recel	Recel simple	Acc.	5	1		4	5		1	5	3		1
		Tent.			1								
	Recel qualifié	Acc.		2		1	1						
	Non spécifié	Acc.				2							
	Sous-total	3	5	3	1	7	6		1	5	3		1
Grivèlerie	Carburant / lubrifiant	Acc.	3		2	1	6			1	1		
	Boissons et aliments	Acc.	1			1	2		1				
	Voiture de location	Acc.	1	1				1			1		
	Logements	Acc.	1		2		2	3	1		1		
	Sous-total	4	6	1	4	2	10	4	2	1	3		
Détournement et destruction frauduleuse	Cel frauduleux	Acc.	4	2	3	4		1	4	3	3	3	
	D'argent, de papiers, etc.	Acc.	1				1				1		
	D'objets saisis	Acc.		1			1						
	De biens mobiliers des époux	Acc.											
	D'héritage	Acc.								1		1	
	Non spécifié	Acc.	7										
	Sous-total	29	5	3	3	4	2	1	4	4	4	4	
Escroquerie	Fraude par internet	Acc.	8	13	17	14	20	17	46	43	61	93	26
		Tent.	6	8	4	5	7	6	13	11	6	10	1
	Escroquerie sans internet	Acc.	11	7	10	9	10	13	11	10	6	15	2
		Tent.	2	2		2	3	2	1	3		5	
	Non spécifié	Acc.											
		Tent.	4										
	Sous-total	10	27	30	31	30	40	38	71	67	73	123	29
Tromperie	Marchandises vendues / travail fourni	Acc.						1				1	
	Faux poids, mesures et instruments de pesage	Acc.											
		Sous-total	2					1				1	
Abus de confiance et infr. apparentées	Abus de confiance	Acc.	19	15	12	11	10	7	8	8	15	15	3
		Tent.								1			
	Abus des faiblesses	Acc.	1		2	3	1	3	2	3	2	1	1
	Sous-total	15	20	15	14	14	11	10	10	12	17	16	4
Abus de biens sociaux	Autres	Acc.	1							1			
		Sous-total	1							1			
Infr. liées à l'insolvabilité	Non spécifié	Acc.	1	2	2	1	1	1	1				
		Sous-total	1	2	2	1	1	1	1				
Insolvabilité frauduleuse		Acc.								1			
		Sous-total								1			
Chèques sans provision		Acc.	9										
		Sous-total	9										

Fraude

			2000	2013	2014	2015	2016	2017	2018	2019	2020	2021	2022	2023
		Total	72	66	55	56	60	71	56	90	94	103	144	34

Dégradation de la propriété

			2000	2013	2014	2015	2016	2017	2018	2019	2020	2021	2022	2023
Incendie volontaire	Dans lieu habité (de jour)	Acc.											1	
	Dans un autre lieu (de jour)	Acc.		1	1									
		Tent.				1								
	Dans un autre lieu (de nuit)	Acc.	1	3	3	2	4	4	2	1	2	1	2	
	Dans un autre lieu (moment indéterminé)	Acc.	1					1						
		Sous-total	2	4	4	3	4	5	2	1	2	1	3	
Incendie involontaire		Acc.	13	6	9	5	8	5	1	6	1	3	5	1
		Sous-total	13	6	9	5	8	5	1	6	1	3	5	1
Destruction, dénaturation, dégradation	Avec circ. aggr.	Acc.	15	1	1	1	2			2	1			
		Tent.	1											
	Non spécifié	Acc.	2											
		Sous-total	18	1	1	1	2			2	1			
Vandalisme	Sur véhicules	Acc.	22	70	82	55	46	50	58	52	52	70	55	10
	Sur autres biens mobiliers	Acc.	38	4	6	11	11	6	10	6	8	11	8	1
	Graffitis	Acc.		10	16	37	16	13	5	3	2	1	4	
	Autres détériorations sur biens immobiliers	Acc.	27	46	43	73	40	35	18	22	31	32	20	5
	Dégradation de clôture	Acc.	1	1	2	3	1	1	3				2	4
		Sous-total	88	131	149	179	114	105	94	83	93	116	91	16
		Total	121	142	163	188	128	115	97	92	97	120	99	17

Infr. contre la sécurité publique

		2000	2013	2014	2015	2016	2017	2018	2019	2020	2021	2022	2023	
Organisation criminelle	Acc.	2							1					
	Sous-total	2							1					
Association de malfaiteurs	Acc.		1			1	1				2	1		
	Sous-total		1			1	1				2	1		
Evasion de prisonniers	Non-respect surveillance électronique	Acc.							1		1			
	Sous-total								1		1			
Recel	Recel de criminel	Acc.												
	Sous-total	1												
Menaces	Menace d'attentat	Acc.							1		1			
	Verbales	Acc.	50	42	42	35	19	22	34	29	36	29	16	5
	Ecrites	Acc.	2	7	9	9	13	19	12	10	15	12	12	4
	Par gestes, emblèmes	Acc.	9	16	9	16	13	10	8	18	23	12	10	4
	Alerte à la bombe	Acc.		1			1							
		Acc.	1											
	Non spécifié	Tent.	1											
	Sous-total	63	66	60	60	46	51	54	58	74	54	38	13	
	Total	66	67	60	60	47	52	54	60	74	57	39	13	

Infr. contre l'autorité publique

		2000	2013	2014	2015	2016	2017	2018	2019	2020	2021	2022	2023
Violence c/ personnes investies autorité publique	Acc.				1				1				
	Sous-total				1				1				
Rébellion	Rébellion armée	Acc.	2	1		2	2		2	1			
	Rébellion non armée	Acc.	2	1	2	4	2	4	1	3	1	1	
	Non spécifié	Acc.						1			1		
	Sous-total	3	4	2	2	6	4	5	3	4	2	1	
Outrages	Acc.	3	6	15	9	12	11	11	6	6	4	5	
	Sous-total	3	6	15	9	12	11	11	6	6	4	5	
	Total	6	10	17	12	18	15	16	10	10	6	6	

Infr. contre la foi publique

			2000	2013	2014	2015	2016	2017	2018	2019	2020	2021	2022	2023
Faux en écritures	Faux en écritures	Acc.	14	1	1	4	6	8	2	1	2	3	4	1
	Usage de faux en écrit. et écrit. falsifiées	Acc.	9	9	3	5	11	9	5	5	10	8	12	4
		Sous-total	23	10	4	9	17	17	7	6	12	11	16	5
Usurpation	Immixtion dans fonctions publiques	Acc.										1		
	De fonctions	Acc.										1	1	
	De costumes, de décorations, etc.	Acc.		2										
	De nom	Acc.	2	6	2	3	12	8	5	8	3	4	9	5
	Non spécifié	Acc.		1										
	Sous-total	2	9	2	3	12	8	5	8	3	6	10	5	
Contrefaçon / falsification	Contrefaçon	Acc.				6			1	3		1		
	Falsification	Acc.					1	1					1	
		Sous-total				6	1	1	1	3		1	1	
Fausses monnaies	Emission	Acc.	1		2				1		1			
	Non spécifié	Acc.	1											
	Autres	Acc.	5								1			
		Sous-total	7		2				1		2			
Faux en justice	Fausse déclarations	Acc.	1			1			2		1	1	2	
		Sous-total	1			1			2		1	1	2	
			Total	33	19	8	19	30	26	16	17	18	19	29
														10



Chaufontaine

Infraction Code pénal

Infr. contre la famille

		2000	2013	2014	2015	2016	2017	2018	2019	2020	2021	2022	2023
Abandon de famille	Acc.	4	1		1			3	2		1		
	Sous-total	4	1		1			3	2		1		
Refus du droit aux relations personnelles	Acc.	14	43	29	18	16	12	16	32	31	24	23	
	Sous-total	14	43	29	18	16	12	16	32	31	24	23	
Non-acquittement pension alimentaire	Acc.	1	7	5	2	1	3	2	7	3	3	1	1
	Sous-total	1	7	5	2	1	3	2	7	3	3	1	1
Mariage forcé	Acc.					1							
	Sous-total					1							
	Total	19	51	34	21	18	15	21	41	34	28	24	1

Criminalité informatique

		2000	2013	2014	2015	2016	2017	2018	2019	2020	2021	2022	2023
Hacking	Acc.		3	6	8	4	6	8	4	1	3	17	3
	Sous-total		3	6	8	4	6	8	4	1	3	17	3
Faux en informatique	Acc.		4	4	4	2	3	4	1	1	1	1	
	Sous-total		4	4	4	2	3	4	1	1	1	1	
Fraude informatique	Acc.		12	15	14	19	19	25	39	35	43	57	18
	Tent.			1	1	1	1	1		2		1	
	Sous-total		12	16	15	20	20	26	39	37	43	58	18
Sabotage	Acc.		1	2		2	1	3	1			1	
	Sous-total		1	2		2	1	3	1			1	
	Total		20	28	27	28	30	41	45	39	47	77	21



Exercice illégal de l'autorité publique

		2000	2013	2014	2015	2016	2017	2018	2019	2020	2021	2022	2023
Corruption publique	Acc.			1									
	Sous-total			1									
	Total			1									

Marchand de sommeil

		2000	2013	2014	2015	2016	2017	2018	2019	2020	2021	2022	2023
Sans circ. aggr.	Acc.					1							
	Sous-total					1							
Avec circ. aggr.	Acc.			1									
	Sous-total			1									
	Total			1		1							

Traite des êtres humains

		2000	2013	2014	2015	2016	2017	2018	2019	2020	2021	2022	2023
Exploitation sexuelle	Acc.					1		1					
	Sous-total					1		1					
Crimes et délits forcés	Acc.							1					
	Sous-total							1					
	Total					1		2					

Contravention Code pénal

		2000	2013	2014	2015	2016	2017	2018	2019	2020	2021	2022	2023
Injures (Contravention)	Acc.	10											
	Sous-total	10											
Autres contraventions CP	Acc.	1											
	Sous-total	1											
	Total	11											



STATISTIQUES POLICIERES DE CRIMINALITE

LIEU DE PERPETRATION: COMMUNE

Chaudfontaine

***ANNEXE II: DETAIL PAR CATEGORIE DE DELIT
LOIS SPECIALES***



Chaufontaine

Infraction Lois spéciales

Drogues

			2000	2013	2014	2015	2016	2017	2018	2019	2020	2021	2022	2023
Détention	Acc.		1	5	14	44	48	29	28	20	48	48	35	8
	Sous-total		1	5	14	44	48	29	28	20	48	48	35	8
Usage	Usage en groupe	Acc.	8											
	Faciliter l'usage	Acc.			1				1	1				
	Sous-total		8		1				1	1				
Importation et exportation	Acc.		1	1	1			1						
	Tent.				2									
	Sous-total		1	1	3			1						
Fabrication	Acc.			1	5		5	4	5	2	4	2	6	1
	Sous-total			1	5		5	4	5	2	4	2	6	1
Commerce	Acc.		1	4	3	5	5	4	6	5	11	9	8	1
	Sous-total		1	4	3	5	5	4	6	5	11	9	8	1
Autres	Acc.		1			1		2						
	Sous-total		1			1		2						
	Total		12	11	26	50	58	40	40	28	63	59	49	10

Législation sur les étrangers

			2000	2013	2014	2015	2016	2017	2018	2019	2020	2021	2022	2023
Transmigration illégale	Accès au territoire	Acc.					4	2			1		2	
	Séjour	Acc.		1	6	7	1	5	2	10	12	14	12	2
	Pas de port de documents d'identité ou de voyage	Acc.						1						
	Inscription au registre des étrangers	Acc.	1	4	9	12	13	2	9	8	6	3	4	1
	Sous-total		1	5	15	19	18	10	11	18	19	17	18	3
Mariages simulés/blancs avec récompense/contrainte	Recours à la contrainte	Acc.			1									
	Sous-total				1									
Aide au séjour illégal	Acc.							1						
	Sous-total							1						
Autres	Acc.											1		
	Sous-total											1		
	Total		1	5	16	19	18	11	11	18	19	18	18	3



Environnement

			2000	2013	2014	2015	2016	2017	2018	2019	2020	2021	2022	2023
Déchets	Transport de déchets	Acc.										6	3	2
	Déchets par professionnel	Acc.		1										
	Déchets par particulier	Acc.		12	11	5	4	1		1			1	
	Déchets par personne indéterminée	Acc.	3											
	Non spécifié	Acc.	1											
	Sous-total		4	13	11	5	4	1		1		6	4	2
Autres que déchets	Urbanisme	Acc.				2		1						
	Bruit	Acc.	1											
	Sous-total		1			2		1						
Biodiversité / Faune et flore	Bien-être animal	Acc.	4	4	2		4	1	2	3		1	1	1
	Protection de la nature	Acc.				1								
	Permis / autorisation animaux	Acc.			1									
	Destruction d'animaux	Acc.	1					1		1	1			
		Tent.		1										
	Santé des animaux	Acc.											1	
	Sous-total		5	5	3		5	2	2	4	1	1	2	1
	Total		10	18	14	7	9	4	2	5	1	7	6	3



Armes et explosifs

			2000	2013	2014	2015	2016	2017	2018	2019	2020	2021	2022	2023
Détention illégale	Arme à feu	Acc.		26	34	41	26	42	38	86	19	9	10	
	Arme blanche ou non à feu	Acc.		1	6	6	8	2	4	3	11	8	9	1
	Munition	Acc.		2	1	2	3	1	2	3		1	1	
	Pièces/accessoires	Acc.												1
	Non spécifié	Acc.	2						1					
	Sous-total		2	29	41	49	37	45	45	92	30	18	20	2
Port / transport illégal	Arme à feu	Acc.		1	2	1		2			1		1	
	Arme blanche ou non à feu	Acc.		7	2	10	5	9	1	5	4	5	6	1
	Munition	Acc.			1			1						
	Non spécifié	Acc.	1											
	Sous-total		1	8	5	11	5	12	1	5	5	5	7	1
Commerce illégal	Arme à feu	Acc.								1		1		
	Sous-total									1		1		
Autre	Documents	Acc.		1										
	Numéro de série	Acc.								1				
	Mesures de sécurité	Acc.			1									
	Défaut signalement vol ou perte	Acc.							1					
	Sous-total		1	1					1	1				
	Total		3	38	47	60	42	57	47	99	35	24	27	3

Protection de la personne

			2000	2013	2014	2015	2016	2017	2018	2019	2020	2021	2022	2023
Discrimination	Racisme et xénophobie	Acc.		2	4	4	1	2	2	3	4		2	
	Fondée sur son orientation sexuelle (homophobie)	Acc.		1		1	1							
	Sous-total			3	4	5	2	2	2	3	4		2	
Protection de la vie privée		Acc.	1	1	3	2		1	2			2		
	Sous-total		1	1	3	2		1	2			2		
Caméras de surveillance		Acc.		2		1			1				1	
	Sous-total			2		1			1				1	
Droit à l'image		Acc.							2		1	1	3	
	Sous-total								2		1	1	3	
	Total		1	6	7	8	2	3	7	3	5	3	6	



Chaufontaine

Infraction Lois spéciales

Hormones et dopage

		2000	2013	2014	2015	2016	2017	2018	2019	2020	2021	2022	2023
Détention	Acc.			1			1				1		
	Sous-total:			1			1				1		
	Total:			1			1				1		

Sécurité privée

		2000	2013	2014	2015	2016	2017	2018	2019	2020	2021	2022	2023
Milices privées	Acc.					1							
	Sous-total:					1							
	Total:					1							

Protection de la jeunesse

		2000	2013	2014	2015	2016	2017	2018	2019	2020	2021	2022	2023
Législation sur l'obligation scolaire	Acc.	1				2	1						
	Sous-total:	1				2	1						
Législation sur la protection de la jeunesse	Acc.	8	4	2	5	7	4	11	14	12	15	17	1
	Sous-total:	8	4	2	5	7	4	11	14	12	15	17	1
Non spécifié	Acc.				2								
	Sous-total:				2								
	Total:	9	4	2	7	9	5	11	14	12	15	17	1



Code pénal social

		2000	2013	2014	2015	2016	2017	2018	2019	2020	2021	2022	2023
Harcèlement au travail	Acc.		4	1	1		1		1	2		2	1
	Sous-total:		4	1	1		1		1	2		2	1
Violence au travail	Acc.											1	
	Sous-total:											1	
Mise en danger du travailleur	Acc.						1	1			1		
	Sous-total:						1	1			1		
Fraude sociale aux cotisations (travail au noir)	Acc.		2	1	4	6		1	3	2	9	8	4
	Sous-total:		2	1	4	6		1	3	2	9	8	4
Infr. contre foi publique en droit pénal social	Acc.			3			1						
	Sous-total:			3			1						
Escroquerie en droit pénal social	Acc.						1	1					
	Sous-total:						1	1					
Autres	Acc.		1			1							
	Sous-total:		1			1							
	Total:		7	5	5	7	4	3	4	4	10	11	5

Ivresse et alcool

		2000	2013	2014	2015	2016	2017	2018	2019	2020	2021	2022	2023
Ivresse publique	Acc.		7	9	9	8	6	5	7	9	7	11	2
	Sous-total:		7	9	9	8	6	5	7	9	7	11	2
	Total:		7	9	9	8	6	5	7	9	7	11	2

Législation sur les élections

		2000	2013	2014	2015	2016	2017	2018	2019	2020	2021	2022	2023
	Acc.			29									
	Sous-total:			29									
	Total:			29									



Registre de population

		2000	2013	2014	2015	2016	2017	2018	2019	2020	2021	2022	2023
	Acc.	6	77	66	54	72	65	56	40	42	40	54	6
	Sous-total:	6	77	66	54	72	65	56	40	42	40	54	6
	Total:	6	77	66	54	72	65	56	40	42	40	54	6

Carte d'identité

		2000	2013	2014	2015	2016	2017	2018	2019	2020	2021	2022	2023
Pas en possession	Acc.	1	1				1				1	2	
	Sous-total:	1	1				1				1	2	
Refus de présentation	Acc.		1										
	Sous-total:		1										
Non spécifié	Acc.		2										
	Sous-total:		2										
Autres	Acc.									1			
	Sous-total:									1			
	Total:	1	4				1			1	1	2	

Santé publique

		2000	2013	2014	2015	2016	2017	2018	2019	2020	2021	2022	2023
Interdiction de fumer	Acc.					2							
	Sous-total:					2							
Refus ou négligence respect mesures	Acc.									177	70		
	Sous-total:									177	70		
Autres	Acc.									14			
	Sous-total:									14			
	Total:					2				191	70		



Travail

		2000	2013	2014	2015	2016	2017	2018	2019	2020	2021	2022	2023
Règlement général protection du travail	Acc.		1			1							
	Sous-total:		1			1							
Fraude sociale aux cotisations (travail au noir)	Acc.		1		1					1			
	Sous-total:		1		1					1			
Travailleurs étrangers	Acc.								1				
	Sous-total:								1				
Autres	Acc.	1		3	1	1	3	3	3	4	2	1	
	Sous-total:	1		3	1	1	3	3	3	4	2	1	
	Total:	1	2	3	2	2	3	3	4	5	2	1	

Protection des revenus publics

		2000	2013	2014	2015	2016	2017	2018	2019	2020	2021	2022	2023
Fraude sociale aux allocations	Acc.		5	1	2	3	1	2	4	1	3	2	1
	Sous-total:		5	1	2	3	1	2	4	1	3	2	1
Fraude TVA	Acc.	1											1
	Sous-total:	1											1
Fraude fiscale - impôts sur le revenu	Acc.				1	1	1						1
	Sous-total:				1	1	1						1
Non spécifié	Acc.					2							
	Sous-total:					2							
	Total:	1	5	1	3	6	2	2	4	1	3	2	3

Législation économique

		2000	2013	2014	2015	2016	2017	2018	2019	2020	2021	2022	2023
Sociétés	Acc.											1	
	Sous-total:											1	
Autres	Acc.					1						1	
	Sous-total:					1						1	
	Total:					1						2	



Pratiques commerciales

		2000	2013	2014	2015	2016	2017	2018	2019	2020	2021	2022	2023
Registre de commerce	Acc.	1											
	Sous-total:	1											
Autres	Acc.	1				2							
	Sous-total:	1				2							
	Total:	2				2							

Autres lois spéciales

		2000	2013	2014	2015	2016	2017	2018	2019	2020	2021	2022	2023
Transport	Acc.											1	
	Sous-total:											1	
Dégradation involontaire câbles télécommunication	Acc.				1								
	Sous-total:				1								
Infractions Loi police chemins de fer	Acc.				2			1					
	Sous-total:				2			1					
Protection (pièce de l') uniforme policier	Acc.							1		2	1		
	Sous-total:							1		2	1		
Autres	Acc.				2					1			
	Sous-total:				2					1			
	Total:				5			2		3	1	1	

STATISTIQUES POLICIERES DE CRIMINALITE

LIEU DE PERPETRATION: COMMUNE

Chaudfontaine

***ANNEXE III: DETAIL
FIGURES CRIMINELLES / PHENOMENES***



Chaufontaine

FC Vol moyen de transport

		2000	2013	2014	2015	2016	2017	2018	2019	2020	2021	2022	2023
Vol de voiture	Acc.	68	31	13	27	14	17	12	10	7	22	11	
	Tent.	17	1	4	2		1	2			1		1
	Total	85	32	17	29	14	18	14	10	7	23	11	1
Vol de moto	Acc.	5	3	3	2	2	2		1			1	
	Total	5	3	3	2	2	2		1			1	
Carjacking	Acc.	3	3		2		1	1	1	1	2		
	Tent.							2					
	Total	3	3		2		1	3	1	1	2		
Homejacking	Acc.					1	1	1					
	Total					1	1	1					
Vol dans les garages	Acc.	5	3	1	1	2	1		3	4	1	1	
	Total	5	3	1	1	2	1		3	4	1	1	
Vol de vélomoteur	Acc.	10	6	4	2		5	2			2	3	2
	Tent.	1											
	Total	11	6	4	2		5	2			2	3	2
Vol de vélo	Acc.	16	2	3	10	4	3	5	10	15	18	20	1
	Tent.									1			
	Total	16	2	3	10	4	3	5	10	16	18	20	1



FC Cambriolage

		2000	2013	2014	2015	2016	2017	2018	2019	2020	2021	2022	2023
Cambriolage dans habitation	Acc.	200	120	127	106	101	96	94	105	85	76	108	16
	Tent.	117	93	63	67	49	59	51	74	53	66	58	11
	Total	317	213	190	173	150	155	145	179	138	142	166	27
Cambriolage ds entreprise ou commerce	Acc.	25	15	23	16	18	13	8	8	6	4	4	
	Tent.	9	7	7	14	7	5	3	6	4	6	2	
	Total	34	22	30	30	25	18	11	14	10	10	6	
Cambriolage ds service public ou bâtiment administ	Acc.	15	14	3	3	4	7		6	4	3	3	2
	Tent.	4	5	3			5	1	2	2		2	
	Total	19	19	6	3	4	12	1	8	6	3	5	2
Vol au béliier	Acc.	2							1				
	Tent.								1				
	Total	2							2				
Cambriolage dans bâtiment (total)	Acc.	240	149	152	125	123	116	102	119	95	83	115	18
	Tent.	129	105	72	81	56	69	55	82	59	72	62	11
	Total	369	254	224	206	179	185	157	201	154	155	177	29

FC Vol autre

		2000	2013	2014	2015	2016	2017	2018	2019	2020	2021	2022	2023
Vol à main armée	Acc.	5		6	11	8	3	5	6		2	1	
	Tent.	1	2	1	1	2	2	1	3	1			
	Total	6	2	7	12	10	5	6	9	1	2	1	
Vol avec violence sans arme	Acc.	11	14	19	12	15	9	11	12	9	11	7	2
	Tent.	1	4	5	5		3	8	2	2	2	1	
	Total	12	18	24	17	15	12	19	14	11	13	8	2
Vol dans ou sur un véhicule	Acc.	116	42	51	40	39	29	22	57	70	43	57	16
	Tent.	22	10	17	9	3	2	1	9	14	9	6	3
	Total	138	52	68	49	42	31	23	66	84	52	63	19



FC Vol autre

		2000	2013	2014	2015	2016	2017	2018	2019	2020	2021	2022	2023
Vol d'armes et explosifs	Acc.	4	6	9	3	6	4	5	6	3		4	3
	Total	4	6	9	3	6	4	5	6	3		4	3
Arrachage de sac à main	Acc.	3	4	1				1		1			
	Total	3	4	1				1		1			
Vol à l'arraché	Acc.	5	4	2	2	2	1	2	3	3	1		
	Tent.				1			1					
	Total	5	4	2	3	2	1	3	3	3	1		
Vol à la tire	Acc.	7	6	5	8	10	5	9	8	10	4	9	
	Tent.		1							1			
	Total	7	7	5	8	10	5	9	8	11	4	9	
Vol à l'étalage	Acc.	7	13	18	10	18	12	18	12	9	13	27	1
	Tent.				1						1		
	Total	7	13	18	11	18	12	18	12	9	14	27	1
Vol par ruse	Acc.	7	2	2	3	6	5	6	2	2	1	2	1
	Tent.	6		1	2		1			1			
	Total	13	2	3	5	6	6	6	2	3	1	2	1
Vol de métaux	Acc.		7	12	1	4	5	4	1	5	4	3	
	Total		7	12	1	4	5	4	1	5	4	3	
Vol sur les chantiers	Acc.	5	6	3	2	2	1	6	2	4	3	7	
	Tent.	1			1	1				1		1	
	Total	6	6	3	3	3	1	6	2	5	3	8	
Home-invasion	Acc.				3	4		1				1	
	Tent.			1									
	Total			1	3	4		1				1	
Vol d'animaux	Acc.		3	2			1		2	2			
	Total		3	2			1		2	2			



FC Vol autre

		2000	2013	2014	2015	2016	2017	2018	2019	2020	2021	2022	2023
Vol de cargaison	Acc.				1								
	Total				1								

Criminalité ICT

		2000	2013	2014	2015	2016	2017	2018	2019	2020	2021	2022	2023
Fraude de cartes de paiements	Acc.		2	7	5	9	7	8	16	13	12	10	2
	Tent.				1					2			
	Total		2	7	6	9	7	8	16	15	12	10	2
Phishing	Acc.		1							2		1	
	Total		1							2		1	

FC Autre

		2000	2013	2014	2015	2016	2017	2018	2019	2020	2021	2022	2023
Violence contre les métiers d'intérêt général	Acc.		2		3		1	1	1	1			
	Total		2		3		1	1	1	1			
Viol collectif	Acc.					1					1		
	Tent.						1						
	Total					1	1				1		
Graffiti	Acc.		10	16	37	16	14	5	3	2	1	4	
	Total		10	16	37	16	14	5	3	2	1	4	
Dégradation de voiture	Acc.	5	67	82	51	46	50	54	50	48	66	53	9
	Total	5	67	82	51	46	50	54	50	48	66	53	9
Rixe au couteau	Acc.										1	1	
	Tent.				1								
	Total				1						1	1	



PH Violence intrafamiliale (VIF)

		2000	2013	2014	2015	2016	2017	2018	2019	2020	2021	2022	2023
VIF: physique, dans le couple	Acc.	5	29	38	34	26	22	32	21	33	39	37	14
	Tent.	1								1			
	Total	6	29	38	34	26	22	32	21	34	39	37	14
VIF: physique, envers des descendants	Acc.	1	3	4	2	4	3	6	6	4	14	6	2
	Tent.												
	Total	1	3	4	2	4	3	6	6	4	14	6	2
VIF: physique, envers d'autres membres	Acc.	10	6	11	7	5	6	8	4	9	6	5	1
	Tent.										1		
	Total	10	6	11	7	5	6	8	4	9	7	5	1
VIF: sexuelle, dans le couple	Acc.										1		
	Tent.												
	Total										1		
VIF: sexuelle, envers des descendants	Acc.	1	2		1		1			1	1	1	
	Tent.						1						
	Total	1	2		1		2			1	1	1	
VIF: psychique, dans le couple	Acc.	15	57	35	32	31	26	27	40	41	41	30	3
	Tent.												
	Total	15	57	35	32	31	26	27	40	41	41	30	3
VIF: psychique, envers des descendants	Acc.								1	1	1	1	
	Tent.												
	Total								1	1	1	1	
VIF: psychique, envers d'autres membres	Acc.		1		1		2			2	1		1
	Tent.												
	Total		1		1		2			2	1		1
VIF: économique, dans le couple	Acc.		1	2	3	1			4	4	4	2	1
	Tent.												
	Total		1	2	3	1			4	4	4	2	1
VIF: économique, envers des descendants	Acc.	2					3	1				1	
	Tent.												
	Total	2					3	1				1	
VIF: économique, envers d'autres membres	Acc.	12	8	6	3	2	6	5	11	4	4	1	1
	Tent.	1											1
	Total	13	8	6	3	2	6	5	11	4	4	1	2



PH Hormones et dopage

		2000	2013	2014	2015	2016	2017	2018	2019	2020	2021	2022	2023
Dopage humain	Acc.			1			1				2		
	Total			1			1				2		

PH Drogues

		2000	2013	2014	2015	2016	2017	2018	2019	2020	2021	2022	2023
Vente de cocaïne	Acc.		2					1	2	1	1	3	
	Total		2					1	2	1	1	3	

		2000	2013	2014	2015	2016	2017	2018	2019	2020	2021	2022	2023
Production de cannabis (culture)	Acc.		1	4		1	2		1	2	2	4	
	Total		1	4		1	2		1	2	2	4	

		2000	2013	2014	2015	2016	2017	2018	2019	2020	2021	2022	2023
Vente-traffic d'héroïne	Acc.					1			1				
	Total					1			1				

PH Trafic d'armes

		2000	2013	2014	2015	2016	2017	2018	2019	2020	2021	2022	2023
Commerce et production d'arme à feu et mun.	Acc.								2		1		
	Total								2		1		

PH Traite des êtres humains

		2000	2013	2014	2015	2016	2017	2018	2019	2020	2021	2022	2023
TEH - exploitation sexuelle	Acc.					1		1			1		
	Total					1		1			1		

PH Violence dans l'espace public

		2000	2013	2014	2015	2016	2017	2018	2019	2020	2021	2022	2023
Violence physique (transport public)	Acc.		3		1	1							
	Tent.												1
	Total		3		1	1							1

		2000	2013	2014	2015	2016	2017	2018	2019	2020	2021	2022	2023
Violence physique (voie publique)	Acc.	16	23	25	37	33	29	37	20	21	32	27	2
	Tent.	1			1	1	1		3	1		1	
	Total	17	23	25	38	34	30	37	23	22	32	28	2



PH Violence dans l'espace public

		2000	2013	2014	2015	2016	2017	2018	2019	2020	2021	2022	2023
Violence physique (autre endroit public)	Acc.	2		2	1						1	1	
	Total	2		2	1						1	1	
Violence physique (endroit accessible au public)	Acc.	15	12	8	8	6	6	6	13	7	9	3	
	Tent.	1											
	Total	16	12	8	8	6	6	6	13	7	9	3	
Violence sexuelle (transport public)	Acc.								1		1		
	Total								1		1		
Violence sexuelle (voie publique)	Acc.				2	2			1	3	1	1	
	Tent.						1						
	Total				2	2	1		1	3	1	1	
Violence sexuelle (autre endroit public)	Acc.							1					
	Total							1					
Violence sexuelle (endroit accessible au public)	Acc.			3	2	2	1	1	1	3	2	1	
	Total			3	2	2	1	1	1	3	2	1	
Violence psychique (transport public)	Acc.			2		1	1			1		1	
	Total			2		1	1			1		1	
Violence psychique (voie publique)	Acc.	15	30	40	40	29	39	32	33	27	36	30	4
	Tent.	1											
	Total	16	30	40	40	29	39	32	33	27	36	30	4
Violence psychique (autre endroit public)	Acc.	2	1	4	3	4	2	3	2	4	1	3	
	Total	2	1	4	3	4	2	3	2	4	1	3	
Violence psychique (endroit accessible au public)	Acc.	6	7	9	15	7	8	5	9	9	10	8	4
	Total	6	7	9	15	7	8	5	9	9	10	8	4
Vol à main armée (voie publique)	Acc.				4	1		2	3		1		
	Tent.								1	1			
	Total	1			4	1		2	4	1	1		



PH Violence dans l'espace public

		2000	2013	2014	2015	2016	2017	2018	2019	2020	2021	2022	2023
Vol à main armée (autre endroit public)	Acc.			1									
	Total			1									
Vol à main armée (endroit accessible au public)	Acc.	2		1	4	4	2	1	2		1		
	Tent.		2		1	1		1	2				
	Total	2	2	1	5	5	2	2	4		1		
Vol avec violence sans arme (transport public)	Acc.		1										
	Total		1										
Vol avec violence sans arme (voie publique)	Acc.	6	9	8	5	8	5	5	4	6	9	1	1
	Tent.	1	2	1	3		1	3					
	Total	7	11	9	8	8	6	8	4	6	9	1	1
Vol avec violence sans arme (autre endroit public)	Acc.							1	1	1			
	Tent.						1	1					
	Total						1	2	1	1			
Vol avec violence sans arme (endr. acces. au pub.)	Acc.	2	3	2	3	2	1		3			2	1
	Tent.			1				1					
	Total	2	3	3	3	2	1	1	3			2	1

PH Autre

		2000	2013	2014	2015	2016	2017	2018	2019	2020	2021	2022	2023
Faux policiers	Acc.							1		1	1	1	
	Total							1		1	1	1	
Terrorisme, extrémisme et radicalisme	Acc.								1	1			
	Total								1	1			
Cyberharcèlement	Acc.	1	1	4	6	14	7	6	10	7	7	9	3
	Total	1	1	4	6	14	7	6	10	7	7	9	3
Fraude à l'identité	Acc.	3	8	3	5	12	9	8	11	11	10	14	5
	Tent.	1				1						1	
	Total	4	8	3	5	13	9	8	11	11	10	15	5



STATISTIQUES POLICIERES DE CRIMINALITE

LIEU DE PERPETRATION: COMMUNE

Chaufontaine

***ANNEXE IV: FAITS ENREGISTRES
NON CRIMINELS***



Chaufontaine

Faits non criminels

Maladies / Décès / Disparition

	2000	2013	2014	2015	2016	2017	2018	2019	2020	2021	2022	2023
Suicide	18	10	11	12	17	19	12	14	13	10	14	5
Personne malade	14	7	7	9	10	2	4	7	9	7	9	2
Décès suspect	2	1			3	1		1	2	2	1	
Décès naturel	4	3	1	5	3	3	3	3	4	7	2	2
Disparition (personne disparue)	18	10	3	8	9	6	1	3	5	7	4	1
Accident (sauf roulage)	1	6	3	3	1	1				1		
Cadavre non identifié							1					
Autres	2											
Total	59	37	25	37	43	32	21	28	33	34	30	10

Appels

	2000	2013	2014	2015	2016	2017	2018	2019	2020	2021	2022	2023
Alarme	4											
Appels	3	1	12		1	2				1	1	
Total	7	1	12		1	2				1	1	

Problèmes sociaux

	2000	2013	2014	2015	2016	2017	2018	2019	2020	2021	2022	2023
Différends familiaux	21	19	17	4	8	2	1	1	22	12	20	5
Différend (pas de coups)	12	13	9	4	1			1		4	1	
Affaire civile	4	5	3	1	1	1					1	
Protection de la jeunesse	22	7	12	14	12	11	16	15	4	5	1	1
Autres	9			1	3	2	4	3	1	4	2	
Total	68	44	41	24	25	16	21	20	27	25	25	6



Catastrophes

	2000	2013	2014	2015	2016	2017	2018	2019	2020	2021	2022	2023
Fuite de gaz							1					
Catastrophe naturelle										5		
Inondation										1		
Total							1			6		

Ordre public

	2000	2013	2014	2015	2016	2017	2018	2019	2020	2021	2022	2023
Troubles	1	1	1	1	1	4	1	2	3	1	1	
Total	1	1	1	1	1	4	1	2	3	1	1	

Agissements suspects

	2000	2013	2014	2015	2016	2017	2018	2019	2020	2021	2022	2023
	10	16	16	16	14	7	1	3	2	8	3	2
Total	10	16	16	16	14	7	1	3	2	8	3	2

Objets trouvés

	2000	2013	2014	2015	2016	2017	2018	2019	2020	2021	2022	2023
		1	1		1	2	1		5		2	1
Total		1	1		1	2	1		5		2	1

Objets perdus

	2000	2013	2014	2015	2016	2017	2018	2019	2020	2021	2022	2023
	15	322	295	327	346	345	327	313	284	559	295	89
Total	15	322	295	327	346	345	327	313	284	559	295	89



Autres non-infractions

	2000	2013	2014	2015	2016	2017	2018	2019	2020	2021	2022	2023
Ordonnance de capture					1							
Non-respect des conditions		2	3		1				2		1	
Procès-verbal d'information	4	29	37	9	7	1	7	2		2		1
Notification		15	14	18	9	16	15	22	15	21	24	6
Demande signalement surveillance électronique										1	8	
Fonction de contrôle armes				1					1		2	
Non spécifié					1							
Autres non infractions	4											
Total	8	46	54	28	19	17	22	24	18	24	35	7