

STATISTIQUES POLICIERES DE CRIMINALITE

LIEU DE PERPETRATION: COMMUNE

Burdinne

2000 - Trimestre 1 2023

Police fédérale - DGRIDRIIBIPOL

STATISTIQUES POLICIERES DE CRIMINALITE

LIEU DE PERPETRATION: COMMUNE

Burdinne

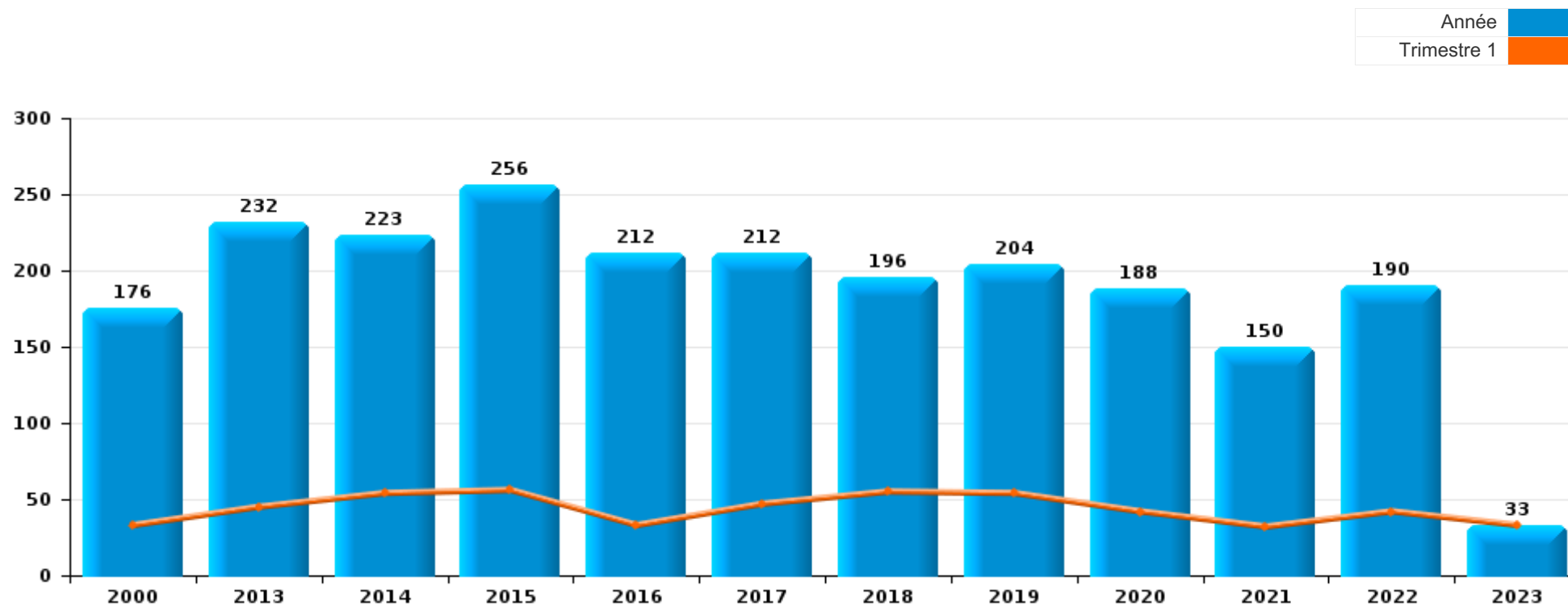
PARTIE I : INFRACTIONS JUDICIAIRES

CRIMINALITE ENREGISTREE COMMISE AU NIVEAU DE LA COMMUNE



Burdinne

	2000	2013	2014	2015	2016	2017	2018	2019	2020	2021	2022	2023
Nombre total des délits	176	232	223	256	212	212	196	204	188	150	190	33



FPF/DGR/DRI/BIPOL - Statistiques policières de criminalité (date de clôture: 22/09/2023)

Les données pour les années 2001 jusqu'à 2012 ne sont plus publiées mais restent disponibles sur demande auprès du service BIPOL.

Les données pour 2023 ne concernent que le 1er trimestre.



Burdinne

	2000	2013	2014	2015	2016	2017	2018	2019	2020	2021	2022	2023
Vol et extorsion	75	68	97	98	63	89	65	46	49	29	35	7
Infr. contre la sécurité publique	16	13	24	38	39	36	26	33	36	29	51	10
Drogues	10	26	13	17	18	19	39	28	12	15	13	5
Infr. contre l'intégrité physique	13	32	18	22	12	15	14	19	15	19	19	2
Dégradation de la propriété	22	24	20	17	10	10	10	13	9	14	8	
Infr. contre autres valeurs morales et sentiments	6	8	13	21	10	14	10	23	10	8	11	4
Fraude	7	9	6	8	13	7	12	15	19	11	16	1
Registre de population		13	12	10	10	4	3	7	11	8	1	
Armes et explosifs	2	3	3	10	5	2		6	5	2	10	
Environnement	11	3	7	1	7	3	1	3	1	1	1	
Infr. contre les moeurs	1	4	1	7		3	3	3	2	1	8	1
Infr. contre la foi publique	7	1		1	2	2	2	1	2		1	2
Criminalité informatique		2	2	1		2		3	2	2	4	1
Infr. contre la famille	3	6	1	1		1		1	2		3	
Infr. relative au statut juridique de l'enfant		6	2	1	1	2	2	2		1	1	
Protection de la jeunesse		4	1	2	2		1		1	4		
Protection de la personne	1	2	1		1	2	2			1	2	
Infr. contre l'autorité publique		1	1		1		2	1	1	1	2	
Santé publique									8	1		
Travail		1			7		1					
Code pénal social					6		1		1			
Ivresse et alcool		2	1		1		1			1	2	
Législation sur les étrangers		1			3				2	1	1	
Autres lois spéciales		3								1	1	
Protection des revenus publics					1	1						
Contravention Code pénal	1											
Exercice illégal de l'autorité publique							1					
Infr. contre la liberté individuelle				1								
Pratiques commerciales	1											
Sous-total	176	232	223	256	212	212	196	204	188	150	190	33
Contravention règlement policier local	1	12	12	10	3	3	1	5	3	4	7	
Sous-total	1	12	12	10	3	3	1	5	3	4	7	
Total	177	244	235	266	215	215	197	209	191	154	197	33

FPF/DGR/DRI/BIPOL - Statistiques policières de criminalité (date de clôture: 22/09/2023)

Les données pour les années 2001 jusqu'à 2012 ne sont plus publiées mais restent disponibles sur demande auprès du service BIPOL.

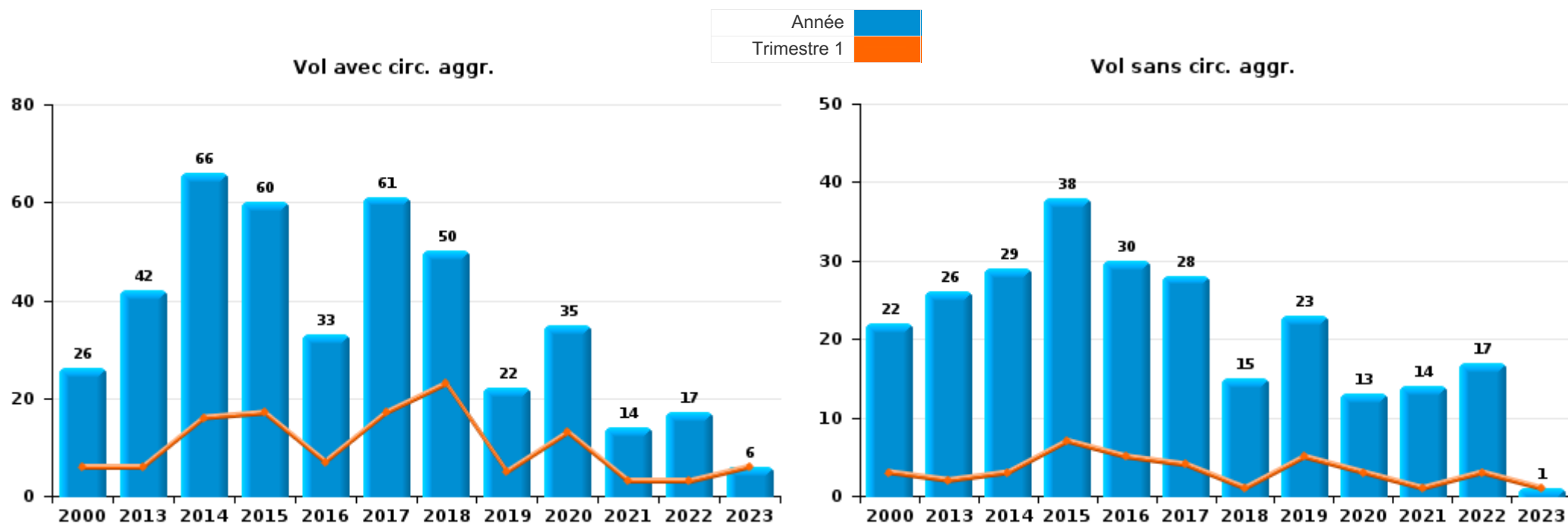
Les données pour 2023 ne concernent que le 1er trimestre.



I.1. Catégorie des infractions : Vol et extorsion (top 5 des infractions au niveau national 2022)

Burdinne

	2000	2013	2014	2015	2016	2017	2018	2019	2020	2021	2022	2023
Vol avec circ. agr.	26	42	66	60	33	61	50	22	35	14	17	6
Vol sans circ. agr.	22	26	29	38	30	28	15	23	13	14	17	1
Vol non spécifié	27		1									
Extorsion			1					1	1	1	1	
Total	75	68	97	98	63	89	65	46	49	29	35	7



FPF/DGR/DRI/BIPOL - Statistiques policières de criminalité (date de clôture: 22/09/2023)

Les données pour les années 2001 jusqu'à 2012 ne sont plus publiées mais restent disponibles sur demande auprès du service BIPOL.

Les données pour 2023 ne concernent que le 1er trimestre.



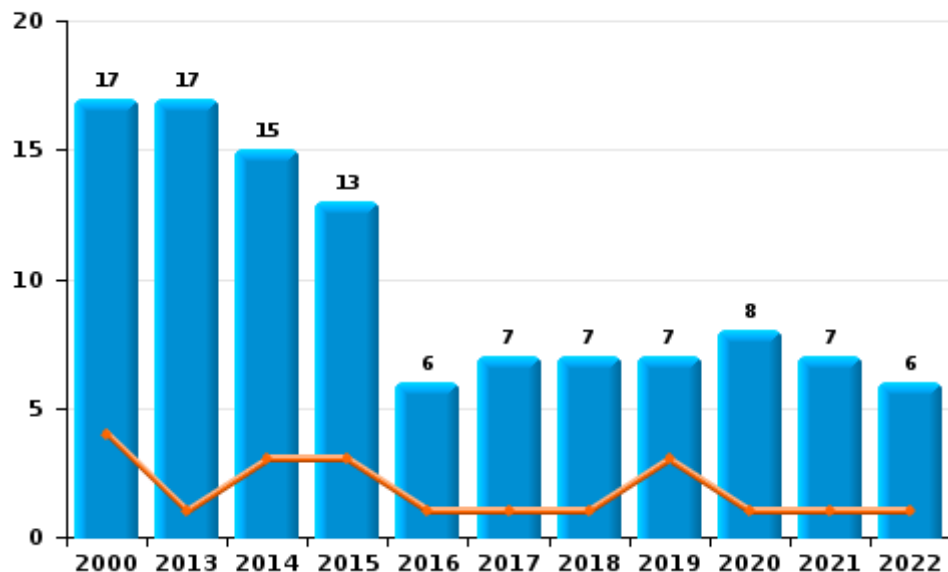
I.2. Catégorie des infractions : Dégradation de la propriété (top 5 des infractions au niveau national 2022)

Burdinne

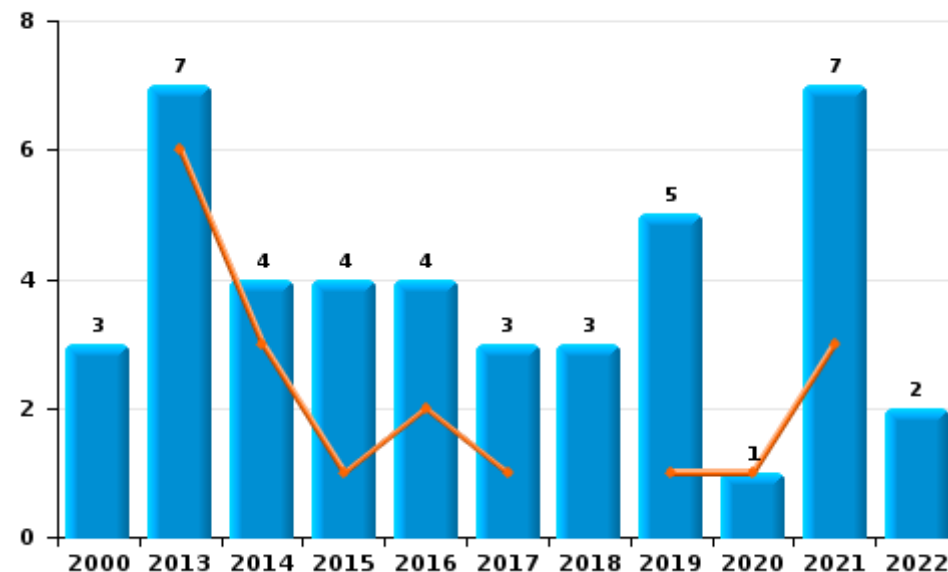
	2000	2013	2014	2015	2016	2017	2018	2019	2020	2021	2022	2023
Vandalisme	17	17	15	13	6	7	7	7	8	7	6	
Incendie involontaire	3	6	2	3	4	1	2	2	1	6	1	
Incendie volontaire		1	2	1		2	1	3		1	1	
Destruction, dénaturation, dégradation	1		1									
Destruction par explosion volontaire	1							1				
Total	22	24	20	17	10	10	10	13	9	14	8	



Vandalisme



Incendie

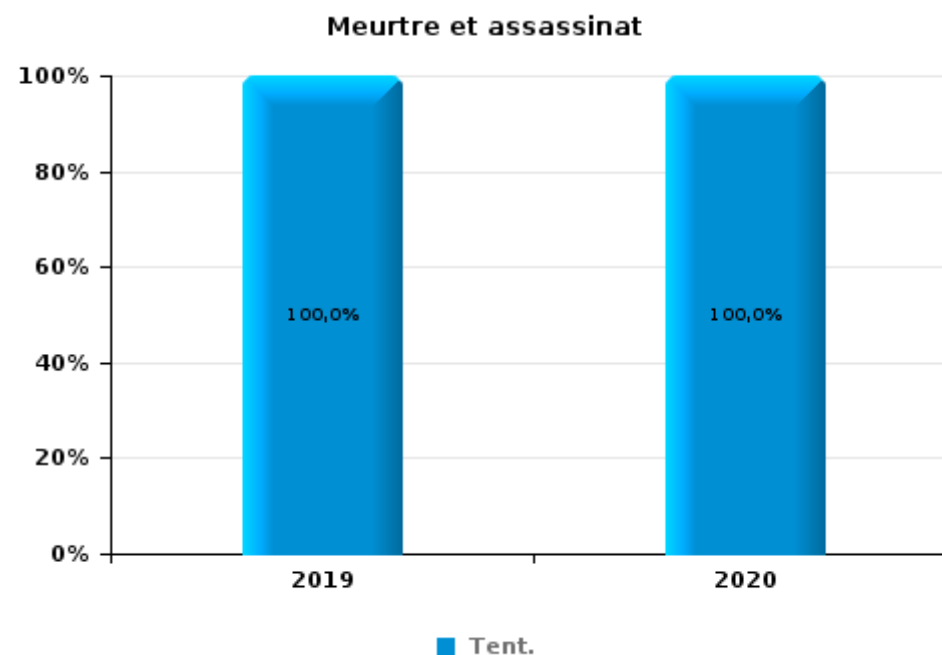
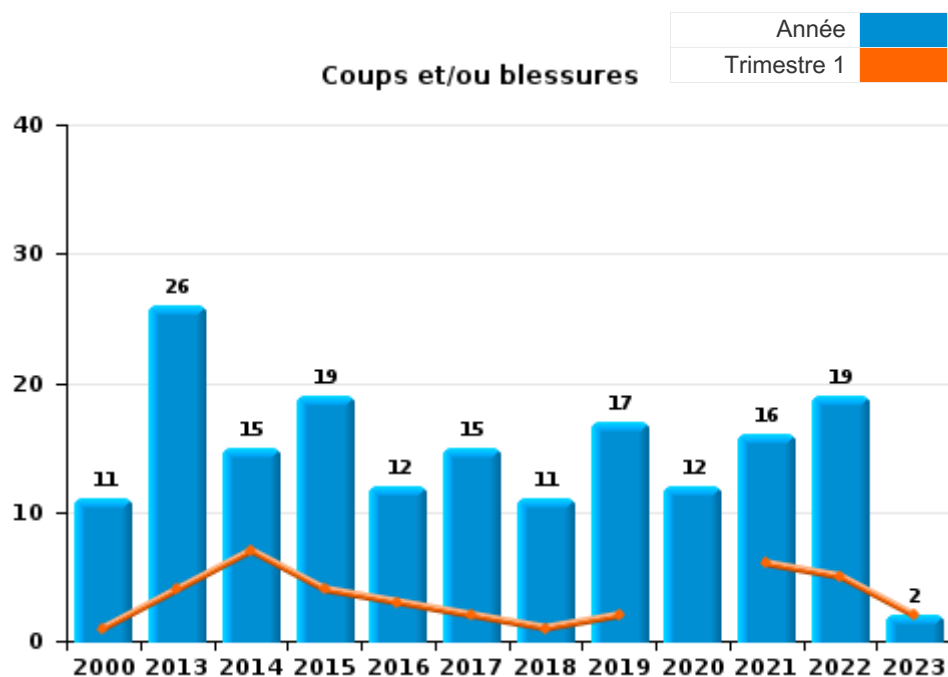




I.3. Catégorie des infractions : Infr. contre l'intégrité physique (top 5 des infractions au niveau national 2022)

Burdinne

	2000	2013	2014	2015	2016	2017	2018	2019	2020	2021	2022	2023
Coups et/ou blessures	11	26	15	19	12	15	11	17	12	16	19	2
Autres	2	6	3	3			3	1	2	3		
Meurtre et assassinat								1	1			
Total	13	32	18	22	12	15	14	19	15	19	19	2





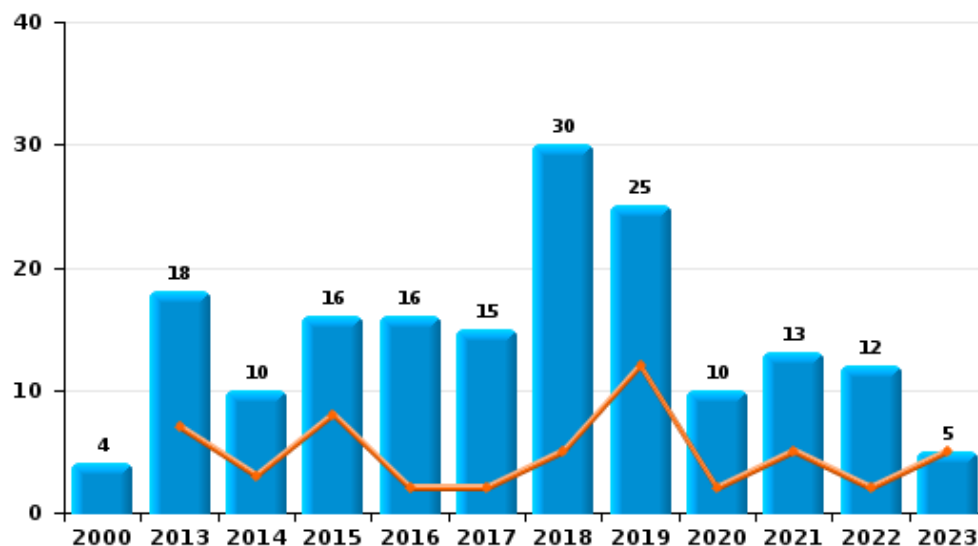
I.4. Catégorie des infractions : Drogues (top 5 des infractions au niveau national 2022)

Burdinne

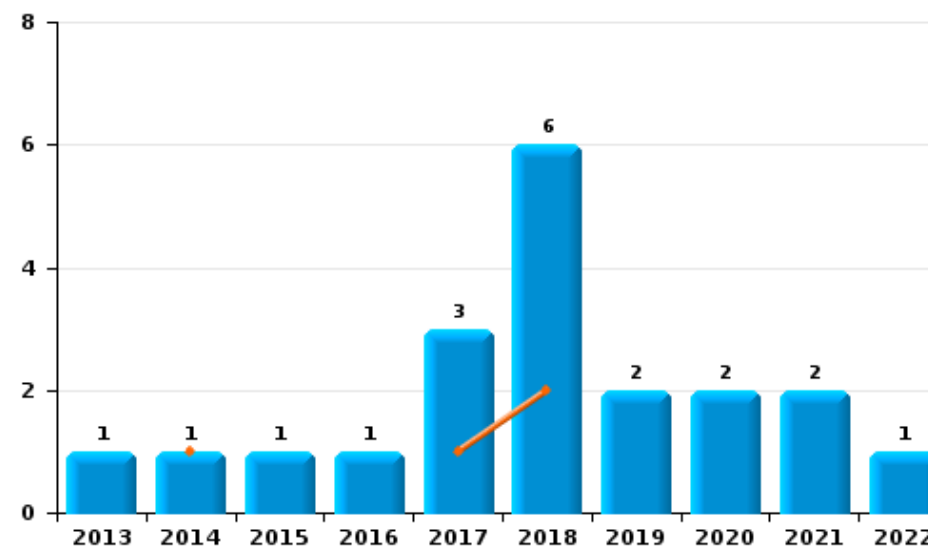
	2000	2013	2014	2015	2016	2017	2018	2019	2020	2021	2022	2023
Détention	4	18	10	16	16	15	30	25	10	13	12	5
Commerce		1	1	1	1	3	6	2	2	2	1	
Autres	1	3	2		1							
Usage	3	3										
Fabrication						1	2	1				
Importation et exportation	2	1					1					
Total	10	26	13	17	18	19	39	28	12	15	13	5



Détention



Commerce





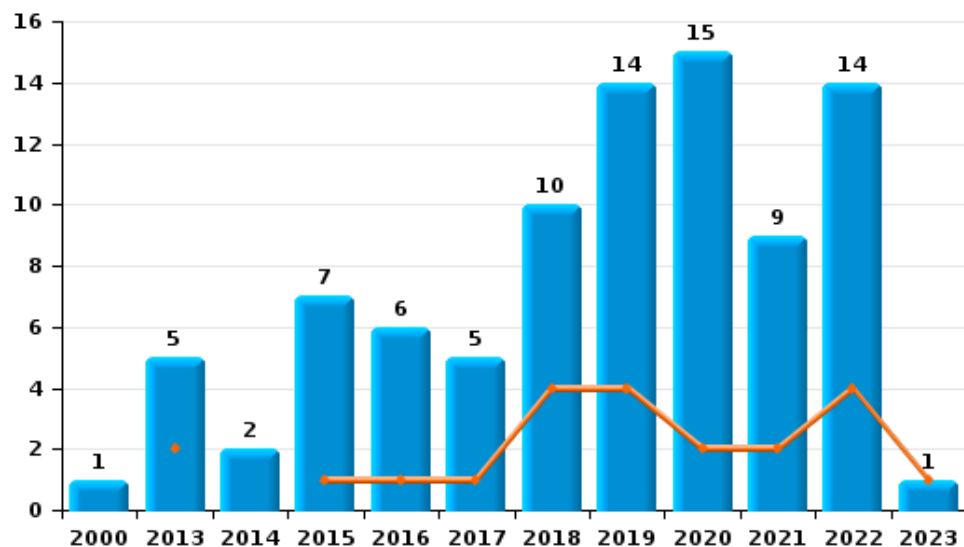
I.5. Catégorie des infractions : Fraude (top 5 des infractions au niveau national 2022)

Burdinne

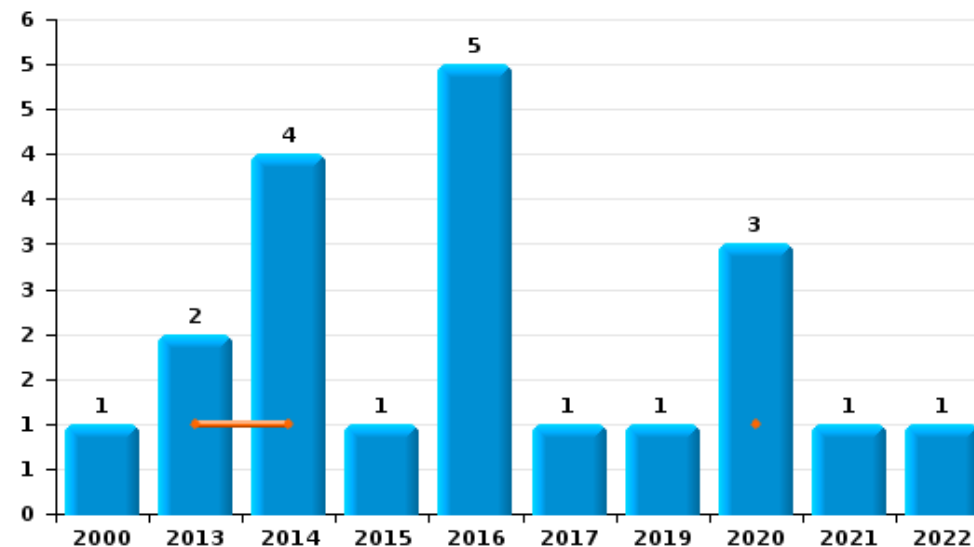
	2000	2013	2014	2015	2016	2017	2018	2019	2020	2021	2022	2023
Escoquerie	1	5	2	7	6	5	10	14	15	9	14	1
Abus de confiance et infr. apparentées	1	2	4	1	5	1		1	3	1	1	
Détournement et destruction frauduleuse	4	1			2	1	2					
Recel	1	1							1			
Fraudes: Autres										1	1	
Total	7	9	6	8	13	7	12	15	19	11	16	1



Escoquerie



Abus de confiance et infr. apparentées



FPF/DGR/DRI/BIPOL - Statistiques policières de criminalité (date de clôture: 22/09/2023)
 Les données pour les années 2001 jusqu'à 2012 ne sont plus publiées mais restent disponibles sur demande auprès du service BIPOL.
 Les données pour 2023 ne concernent que le 1er trimestre.

STATISTIQUES POLICIERES DE CRIMINALITE

LIEU DE PERPETRATION: COMMUNE

Burdinne

PARTIE II : FIGURES CRIMINELLES / PHENOMENES



Burdinne

FC Vol moyen de transport

	2000	2013	2014	2015	2016	2017	2018	2019	2020	2021	2022	2023
Vol de voiture	7	6	5	5	2	5	2	1	4	1	1	
Vol de moto									1			
Carjacking						2						
Homejacking	1								1			
Vol dans les garages	2	2	1				1					
Vol de vélomoteur	3	1		2							1	
Vol de vélo	1	3	2	3	2	2	2		2	2		1

FC Cambriolage

	2000	2013	2014	2015	2016	2017	2018	2019	2020	2021	2022	2023
Cambriolage dans habitation	23	28	40	43	18	37	26	13	20	11	11	2
Cambriolage ds entreprise ou commerce	3	4	4	4	3	3	3	1	5		1	
Cambriolage ds service public ou bâtiment administ	3	1	1	3			2	2	2	1	3	
Vol au bélier	1				1			1	1			
Cambriolage dans bâtiment (total)	29	33	45	50	21	40	31	16	27	12	15	2



FC Vol autre

	2000	2013	2014	2015	2016	2017	2018	2019	2020	2021	2022	2023
Vol à main armée	4		1		1	4	1		1			
Vol avec violence sans arme	1	1	2	4	1			1		2	1	
Vol dans ou sur un véhicule	5	1	6	7	4	8	10	7	2	1	3	
Vol d'armes et explosifs		1	3	1	1		3	1		1		
Vol à l'arraché	1			2	1					1		
Vol à la tire		1		1		1			2			
Vol à l'étalage			1		2			1	1			
Vol par ruse	5		3		1	1	1	1	1			
Vol de métaux	1	2		1	2	1						2
Vol sur les chantiers		1			1				1	1		
Vol d'animaux			2			1		1			1	

Criminalité ICT

	2000	2013	2014	2015	2016	2017	2018	2019	2020	2021	2022	2023
Fraude de cartes de paiements									1	1	1	
Phishing			1									
Ransomware						1						

FC Autre

	2000	2013	2014	2015	2016	2017	2018	2019	2020	2021	2022	2023
Violence contre les métiers d'intérêt général				1			1			1	1	
Viol collectif											1	
Graffiti								1				
Dégradation de voiture	3	6	5	5		2	3	4	2	3	3	
Rixe au couteau			1			1						



PH Violence intrafamiliale (VIF)

	2000	2013	2014	2015	2016	2017	2018	2019	2020	2021	2022	2023
VIF: physique, dans le couple	2	12	8	7	6	3	2	1	3	4	5	
VIF: physique, envers des descendants		1		3	1	1		1		1	1	
VIF: physique, envers d'autres membres	6		1	4		1		4	1		3	
VIF: sexuelle, envers des descendants				1				2				
VIF: psychique, dans le couple	2	11	3	2	2	3	3	3	4		5	1
VIF: psychique, envers d'autres membres			1					1				
VIF: économique, envers d'autres membres	2	1				1						

PH Hormones et dopage

	2000	2013	2014	2015	2016	2017	2018	2019	2020	2021	2022	2023
Dopage humain					1							

PH Drogues

	2000	2013	2014	2015	2016	2017	2018	2019	2020	2021	2022	2023
Vente de cocaïne									1			
Production de cannabis (culture)						1	1	1				
Import-export d'héroïne		1										
Vente-traffic d'héroïne					1		2					

PH Trafic d'armes

	2000	2013	2014	2015	2016	2017	2018	2019	2020	2021	2022	2023
Commerce et production d'arme à feu et mun.										1		



PH Violence dans l'espace public

	2000	2013	2014	2015	2016	2017	2018	2019	2020	2021	2022	2023
Violence physique (voie publique)		7	2	2	3		1	2	2	2	1	
Violence physique (autre endroit public)										1		
Violence physique (endroit accessible au public)	2	5	3	7	2	10	3	6	4	4	6	
Violence sexuelle (voie publique)									1		1	
Violence sexuelle (autre endroit public)		1										
Violence sexuelle (endroit accessible au public)	1		1	1		2	2				3	
Violence psychique (voie publique)	2	2	1	1	2	1	2		3	2	2	
Violence psychique (endroit accessible au public)	2	1	1	5	1		1	2	1	2	4	
Vol à main armée (voie publique)	1				1	2						
Vol à main armée (endroit accessible au public)	2		1			2	1					
Vol avec violence sans arme (voie publique)				1								
Vol avec violence sans arme (endr. acces. au pub.)		1		3	1			1				

PH Autre

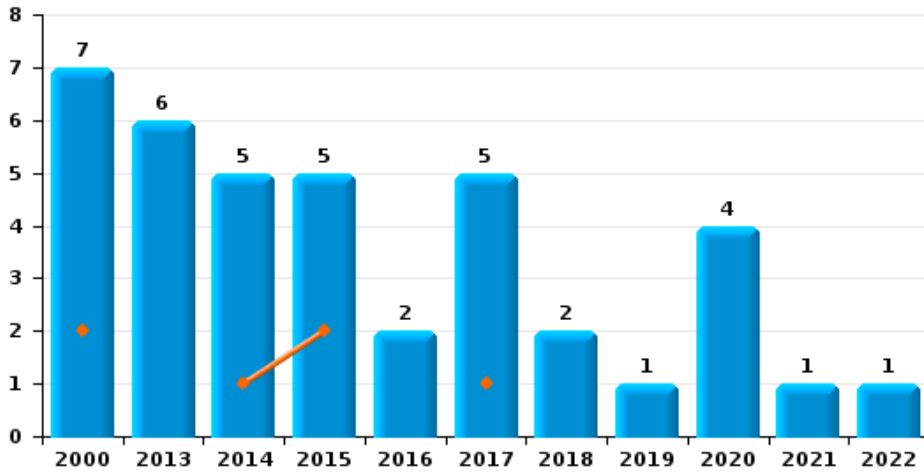
	2000	2013	2014	2015	2016	2017	2018	2019	2020	2021	2022	2023
Faux policiers				1								
Cyberharcèlement		1	5	3	6	4	3	5	4	3	2	
Fraude à l'identité	1	1			1	3	1	2	3			



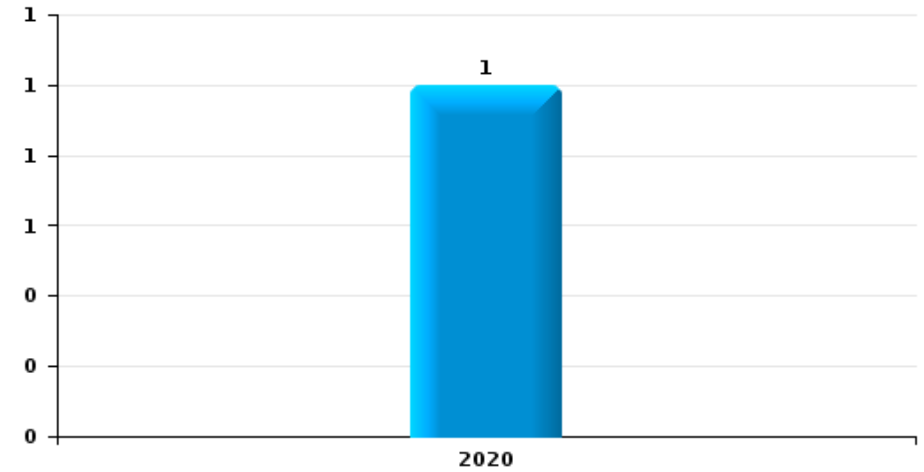
Burdinne

Année	■
Trimestre 1	■

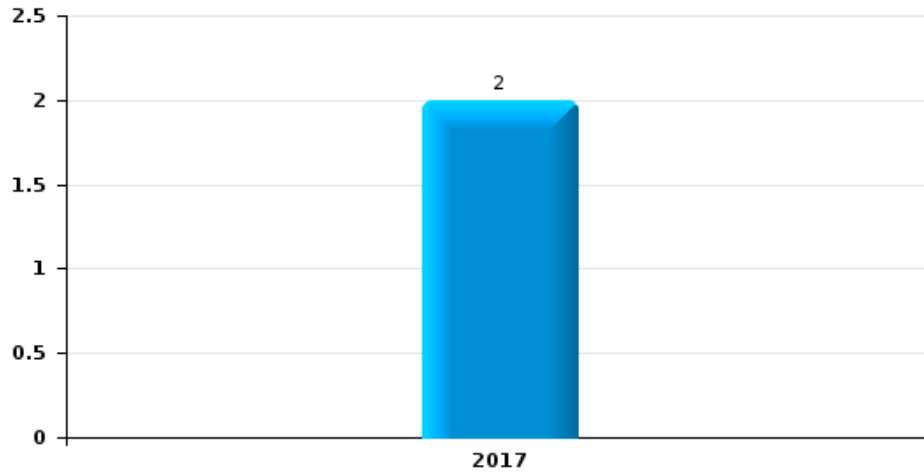
Vol de voiture



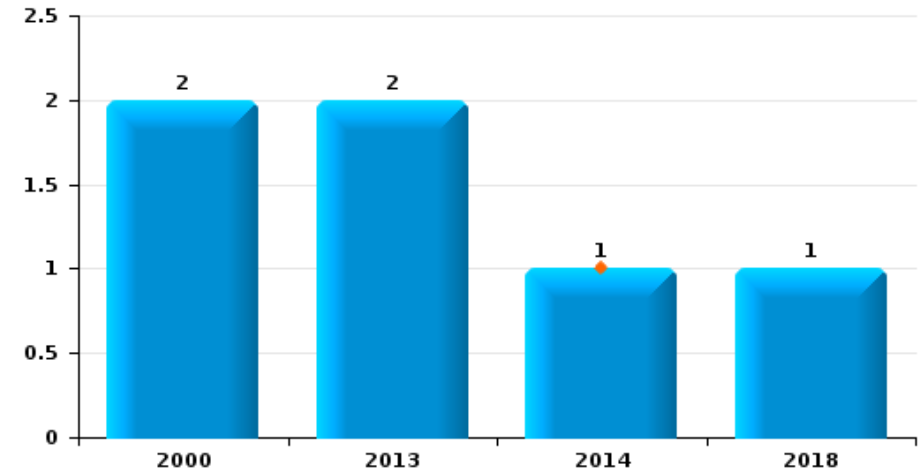
Vol de moto



Carjacking



Vol dans les garages

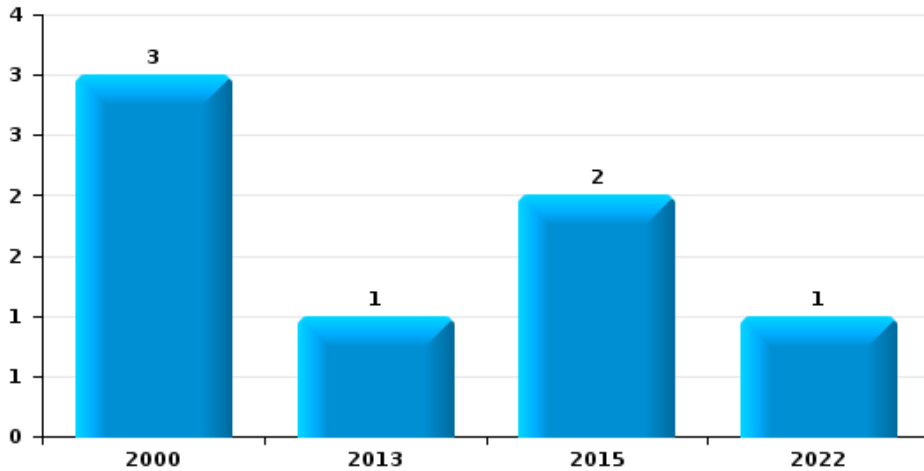




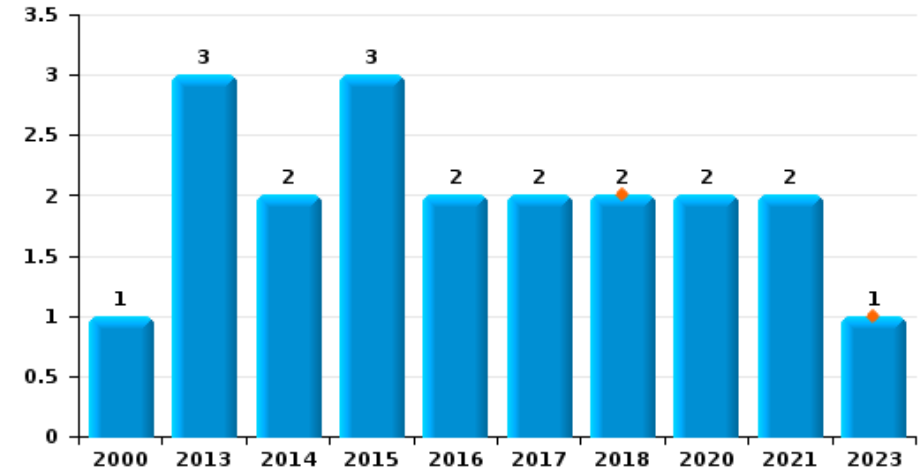
Burdinne

Année	■
Trimestre 1	■

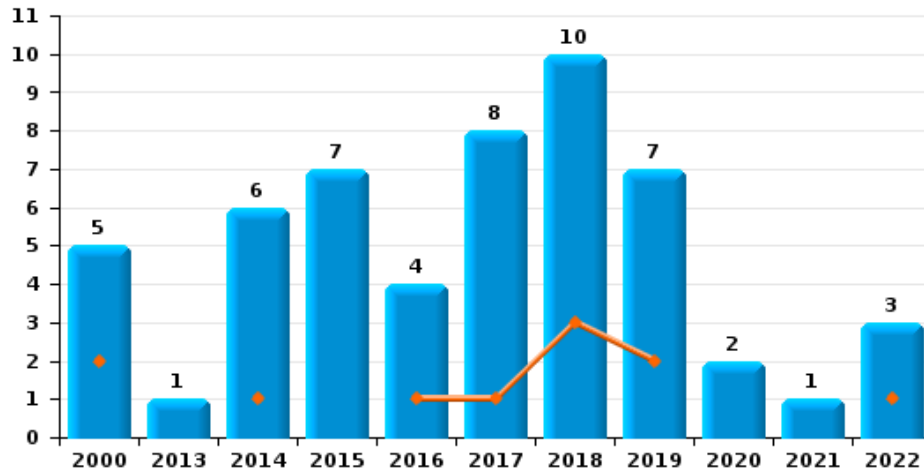
Vol de vélomoteur



Vol de vélo



Vol dans ou sur un véhicule

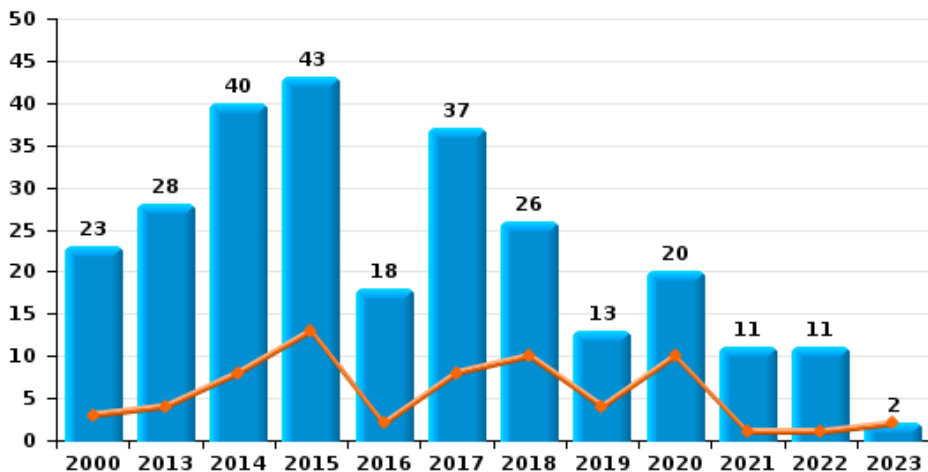




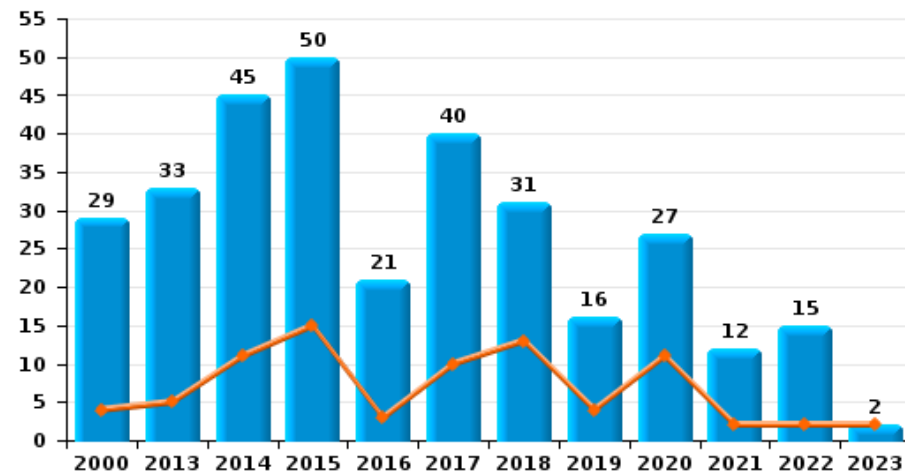
Burdinne



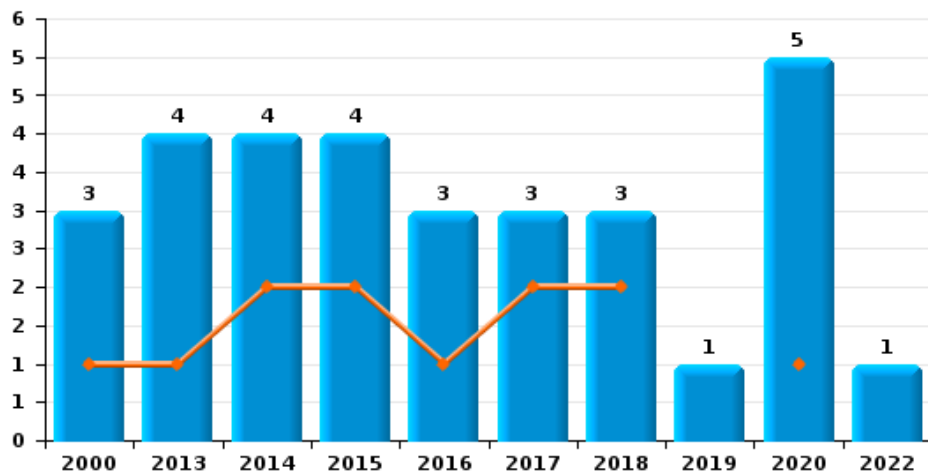
Cambriolage dans habitation



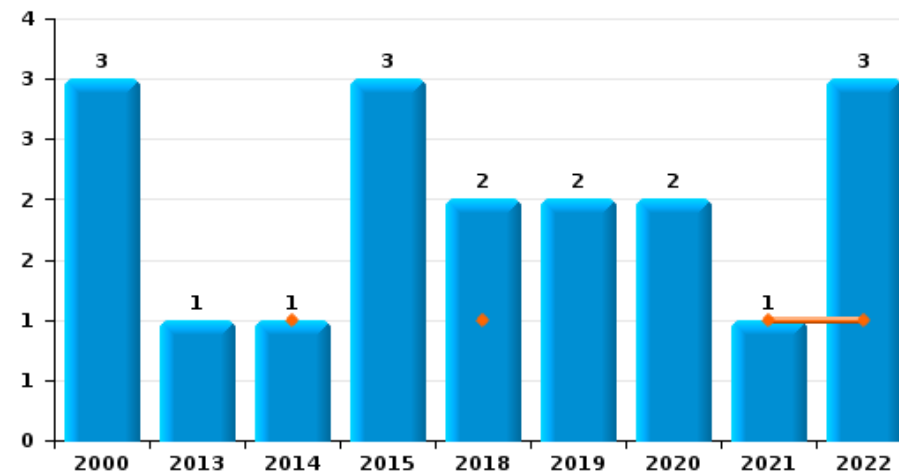
Cambriolage dans bâtiment (total)



Cambriolage ds entreprise ou commerce



Cambriolage ds service public ou bâtiment administratif

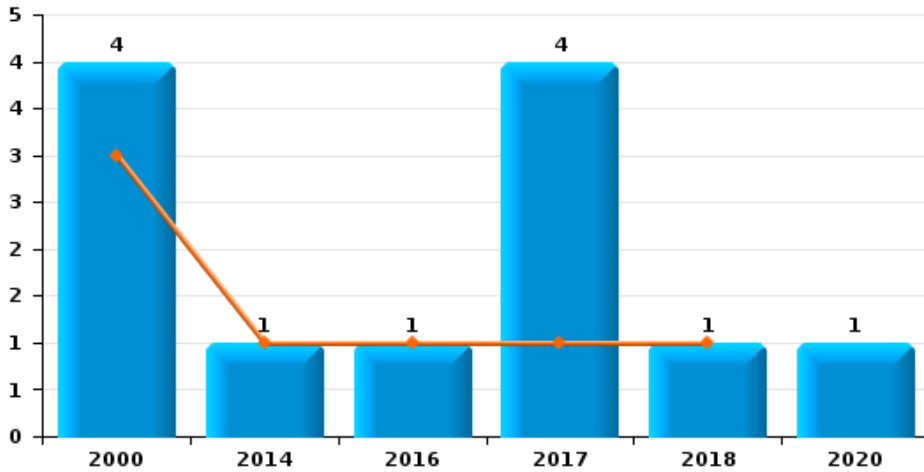




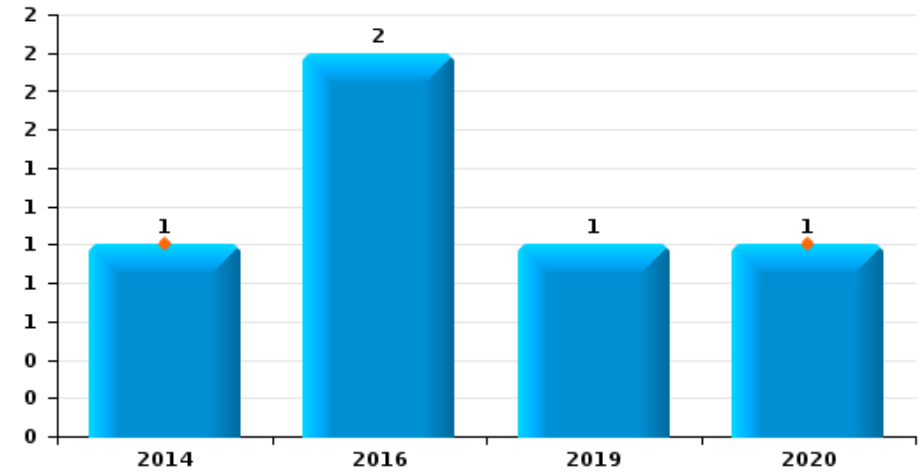
Burdinne

Année	■
Trimestre 1	■

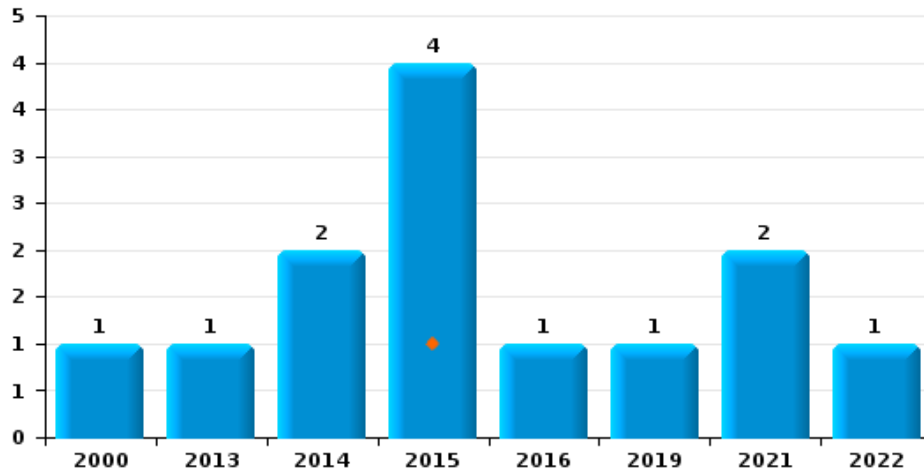
Vol à main armée



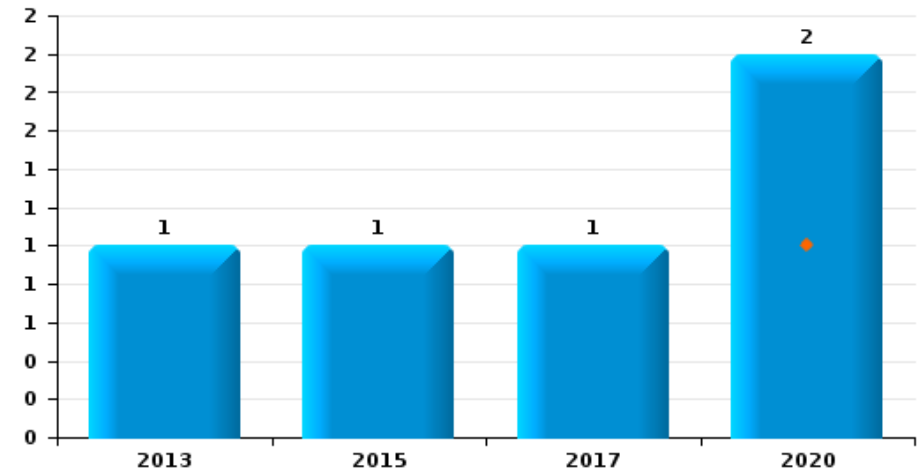
Vol à l'étalage



Vol avec violence sans arme



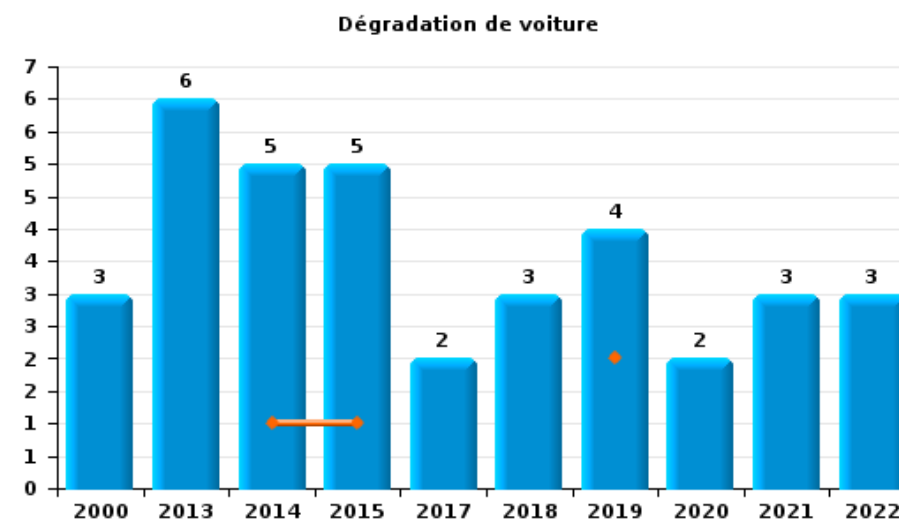
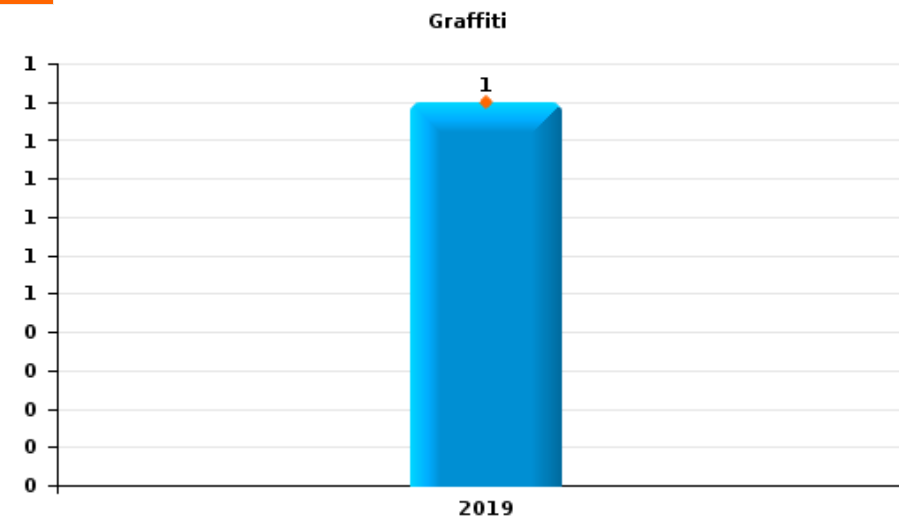
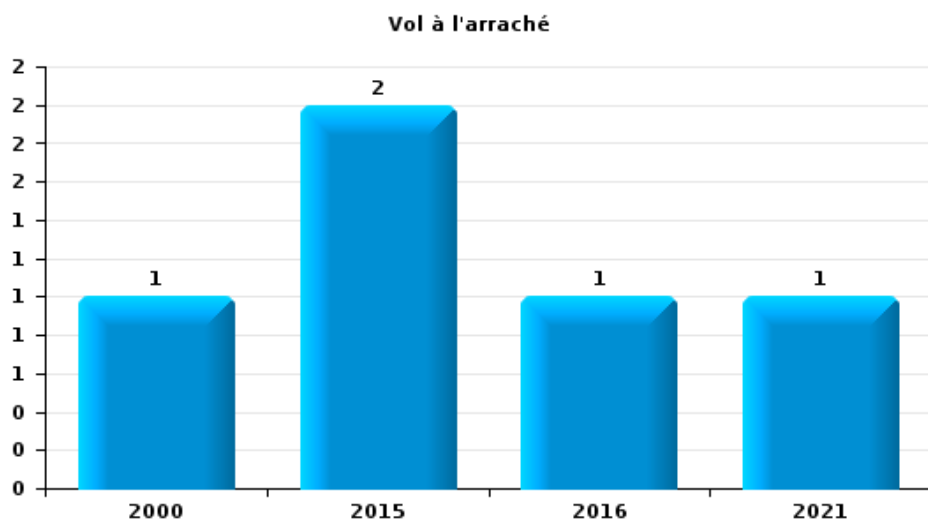
Vol à la tire





Burdinne

Année	■
Trimestre 1	■





Burdinne

FC Vol moyen de transport

		2000	2013	2014	2015	2016	2017	2018	2019	2020	2021	2022	2023
Vol de voiture	Trim 1	2		1	2		1						
	Trim 2		4	2	1	1				1			
	Trim 3	2		1	1	1	2			2		1	
	Trim 4	3	2	1	1		2	2	1	1	1		
Total		7	6	5	5	2	5	2	1	4	1	1	
Vol de moto	Trim 2									1			
	Total									1			
Carjacking	Trim 3						2						
	Total						2						
Homejacking	Trim 1	1											
	Trim 2									1			
	Total	1								1			
Vol dans les garages	Trim 1			1									
	Trim 2		1										
	Trim 4	2						1					
	Total	2	2	1				1					
Vol de vélomoteur	Trim 2	1	1										
	Trim 3	1			2							1	
	Trim 4	1											
	Total	3	1		2							1	
Vol de vélo	Trim 1							2					1
	Trim 2	1		2		1				1	2		
	Trim 3		3		3	1				1			
	Trim 4						2						
	Total	1	3	2	3	2	2	2	2	2	2		1



FC Cambriolage

		2000	2013	2014	2015	2016	2017	2018	2019	2020	2021	2022	2023
Cambriolage dans habitation	Trim 1	3	4	8	13	2	8	10	4	10	1	1	2
	Trim 2	4	8	3	8	10	4	3	2	1		1	
	Trim 3	9	1	21	12	1	6	3	6	2		3	
	Trim 4	7	15	8	10	5	19	10	1	7	10	6	
Total		23	28	40	43	18	37	26	13	20	11	11	2
Cambriolage ds entreprise ou commerce	Trim 1	1	1	2	2	1	2	2		1			
	Trim 2	1		1		1						1	
	Trim 3		1	1	1	1				3			
	Trim 4	1	2		1		1	1	1	1			
Total		3	4	4	4	3	3	3	1	5		1	
Cambriolage ds service public ou bâtiment administ	Trim 1			1				1			1	1	
	Trim 2	1			1				1	2		2	
	Trim 3	1	1						1				
	Trim 4	1			2		1						
Total		3	1	1	3			2	2	2	1	3	
Vol au bélier	Trim 1	1											
	Trim 2					1							
	Trim 3									1			
	Trim 4								1				
Total		1				1			1	1			
Cambriolage dans bâtiment (total)	Trim 1	4	5	11	15	3	10	13	4	11	2	2	2
	Trim 2	6	8	4	9	11	4	3	3	3		4	
	Trim 3	10	3	22	13	2	6	3	7	5		3	
	Trim 4	9	17	8	13	5	20	12	2	8	10	6	
Total		29	33	45	50	21	40	31	16	27	12	15	2



FC Vol autre

		2000	2013	2014	2015	2016	2017	2018	2019	2020	2021	2022	2023
Vol à main armée	Trim 1	3		1		1	1	1					
	Trim 2									1			
	Trim 3	1					3						
	Total	4		1		1	4	1		1			
Vol avec violence sans arme	Trim 1				1								
	Trim 2			1								1	
	Trim 3	1	1		3	1			1		2		
	Trim 4			1									
Total	1	1	2	4	1			1		2	1		
Vol dans ou sur un véhicule	Trim 1	2		1		1	1	3	2			1	
	Trim 2	2		1	2		3	1	2				
	Trim 3	1	1	3		3	4		3				
	Trim 4			1	5			6		2	1	2	
Total	5	1	6	7	4	8	10	7	2	1	3		
Vol d'armes et explosifs	Trim 1							3					
	Trim 2		1			1			1				
	Trim 3		2	1									
	Trim 4		1								1		
Total		1	3	1	1		3	1		1			
Vol à l'arraché	Trim 3			2	1						1		
	Trim 4	1											
	Total	1		2	1						1		
Vol à la tire	Trim 1									1			
	Trim 2						1						
	Trim 3		1	1						1			
Total		1	1			1			2				



FC Vol autre

		2000	2013	2014	2015	2016	2017	2018	2019	2020	2021	2022	2023
Vol à l'étalage	Trim 1			1						1			
	Trim 3				2								
	Trim 4								1				
	Total			1		2			1	1			
Vol par ruse	Trim 1	2				1	1						
	Trim 2			2				1					
	Trim 3	2											
	Trim 4	1		1					1	1			
Total	5		3		1	1	1	1	1	1			
Vol de métaux	Trim 1		1		1								
	Trim 2					1						2	
	Trim 3		1				1						
	Trim 4	1				1							
Total	1	2		1	2	1						2	
Vol sur les chantiers	Trim 1					1							
	Trim 2		1									1	
	Trim 4									1			
Total		1			1				1	1			
Vol d'animaux	Trim 1						1		1			1	
	Trim 2			1									
	Trim 3			1									
Total			2				1		1			1	



Criminalité ICT

		2000	2013	2014	2015	2016	2017	2018	2019	2020	2021	2022	2023
Fraude de cartes de paiements	Trim 1									1			
	Trim 2										1		
	Trim 4											1	
	Total									1	1	1	
Phishing	Trim 2			1									
	Total			1									
Ransomware	Trim 2						1						
	Total						1						



FC Autre

		2000	2013	2014	2015	2016	2017	2018	2019	2020	2021	2022	2023
Violence contre les métiers d'intérêt général	Trim 2				1							1	
	Trim 3							1			1		
	Total				1			1			1	1	
Viol collectif	Trim 3											1	
	Total											1	
Graffiti	Trim 1								1				
	Total								1				
Dégradation de voiture	Trim 1			1	1				2				
	Trim 2			2				2			1	1	
	Trim 3	3	4	1	2		1		2	2	1	1	
	Trim 4		2	1	2		1	1			1	1	
	Total	3	6	5	5		2	3	4	2	3	3	
Rixe au couteau	Trim 1			1									
	Trim 3						1						
	Total			1			1						



PH Violence intrafamiliale (VIF)

		2000	2013	2014	2015	2016	2017	2018	2019	2020	2021	2022	2023
VIF: physique, dans le couple	Trim 1		4	3	3	2			1		3	1	
	Trim 2		3		1		2			2		1	
	Trim 3	1	4	2	1	1		2		1	1	2	
	Trim 4	1	1	3	2	3	1					1	
	Total	2	12	8	7	6	3	2	1	3	4	5	
VIF: physique, envers des descendants	Trim 2				1								
	Trim 3				1		1		1			1	
	Trim 4		1		1	1					1		
	Total		1		3	1	1		1		1	1	
VIF: physique, envers d'autres membres	Trim 1	1			1							1	
	Trim 2	3		1	1								
	Trim 3	2			2		1			1		1	
	Trim 4								4			1	
	Total	6		1	4		1		4	1		3	
VIF: sexuelle, envers des descendants	Trim 1								2				
	Trim 3				1								
	Total				1				2				
VIF: psychique, dans le couple	Trim 1			1		1	2	1					1
	Trim 2	1	2	1	1				2	2		1	
	Trim 3	1	7	1	1				1	1		3	
	Trim 4		2			1	1	2		1		1	
	Total	2	11	3	2	2	3	3	3	3	4	5	1
VIF: psychique, envers d'autres membres	Trim 2			1									
	Trim 4								1				
	Total			1					1				



PH Violence intrafamiliale (VIF)

		2000	2013	2014	2015	2016	2017	2018	2019	2020	2021	2022	2023
VIF: économique, envers d'autres membres	Trim 1	1											
	Trim 3	1					1						
	Trim 4		1										
	Total	2	1				1						



PH Hormones et dopage

		2000	2013	2014	2015	2016	2017	2018	2019	2020	2021	2022	2023
Dopage humain	Trim 4					1							
	Total					1							



PH Drogues

		2000	2013	2014	2015	2016	2017	2018	2019	2020	2021	2022	2023
Vente de cocaïne	Trim 4									1			
	Total									1			
Production de cannabis (culture)	Trim 1						1						
	Trim 2								1				
	Trim 4							1					
	Total						1	1	1				
Import-export d'héroïne	Trim 1		1										
	Total		1										
Vente-traffic d héroïne	Trim 2							2					
	Trim 4					1							
	Total					1		2					



PH Trafic d'armes

		2000	2013	2014	2015	2016	2017	2018	2019	2020	2021	2022	2023
Commerce et production d'arme à feu et mun.	Trim 4										1		
	Total										1		



PH Violence dans l'espace public

		2000	2013	2014	2015	2016	2017	2018	2019	2020	2021	2022	2023
Violence physique (voie publique)	Trim 1			1				1	1				
	Trim 2		1		1	1						1	
	Trim 3		3	1		2					1		
	Trim 4		3		1			1	2	1			
Total			7	2	2	3		1	2	2	2	1	
Violence physique (autre endroit public)	Trim 1										1		
Total											1		
Violence physique (endroit accessible au public)	Trim 1						1						
	Trim 2			1			3						
	Trim 3	2	5	3	6	2	6	3	6	4	3	6	
	Trim 4										1		
Total		2	5	3	7	2	10	3	6	4	4	6	
Violence sexuelle (voie publique)	Trim 2									1			
	Trim 3											1	
Total										1		1	
Violence sexuelle (autre endroit public)	Trim 2		1										
Total			1										
Violence sexuelle (endroit accessible au public)	Trim 2							1					
	Trim 3	1		1	1		2	1				3	
Total		1		1	1		2	2				3	
Violence psychique (voie publique)	Trim 1							1				1	
	Trim 2			1		1	1	1		1		1	
	Trim 3	2	1		1	1				1			
	Trim 4		1							1	2		
Total		2	2	1	1	2	1	2		3	2	2	



PH Violence dans l'espace public

		2000	2013	2014	2015	2016	2017	2018	2019	2020	2021	2022	2023
Violence psychique (endroit accessible au public)	Trim 1											2	
	Trim 2	1		1							1	1	
	Trim 3		1		2	1		1	2	1	1	1	
	Trim 4	1			2								
Total		2	1	1	5	1		1	2	1	2	4	
Vol à main armée (voie publique)	Trim 1	1				1							
	Trim 3						2						
	Total	1				1	2						
Vol à main armée (endroit accessible au public)	Trim 1	1		1			1	1					
	Trim 3	1					1						
	Total	2		1			2	1					
Vol avec violence sans arme (voie publique)	Trim 1				1								
	Total				1								
Vol avec violence sans arme (endr. acces. au pub.)	Trim 3		1		3	1			1				
	Total		1		3	1			1				



PH Autre

		2000	2013	2014	2015	2016	2017	2018	2019	2020	2021	2022	2023
Faux policiers	Trim 3				1								
	Total				1								
Cyberharcèlement	Trim 1				1	2	2	1	2	1	1		
	Trim 2				1				1				
	Trim 3		1	3		1	1		1		2	1	
	Trim 4			2	3	3	1	1	3	1			
	Total		1	5	3	6	4	3	5	4	3	2	
Fraude à l'identité	Trim 1								1				
	Trim 2				1	1			1	3			
	Trim 3							1					
	Trim 4		1				2						
	Total		1			1	3	1	2	3			



Burdinne

2022

FC Vol moyen de transport

	Août	Sep	Total
Vol de voiture		1	1
Vol de vélomoteur	1		1

FC Cambriolage

	Mar	Mai	Juin	Juil	Août	Sep	Oct	Nov	Déc	Total
Cambriolage dans habitation	1	1		1	1	1	1	3	2	11
Cambriolage ds entreprise ou commerce			1							1
Cambriolage ds service public ou bâtiment administ	1		2							3
Cambriolage dans bâtiment (total)	2	1	3	1	1	1	1	3	2	15

FC Vol autre

	Jan	Mar	Juin	Nov	Total
Vol avec violence sans arme			1		1
Vol dans ou sur un véhicule	1			2	3
Vol de métaux			2		2
Vol d'animaux		1			1

Criminalité ICT

	Déc	Total
Fraude de cartes de paiements	1	1



FC Autre

	Avr	Mai	Juil	Août	Nov	Total
Violence contre les métiers d'intérêt général	1					1
Viol collectif			1			1
Dégradation de voiture		1		1	1	3

PH Violence intrafamiliale (VIF)

	Jan	Juin	Juil	Août	Sep	Oct	Nov	Total
VIF: physique, dans le couple	1	1	1		1		1	5
VIF: physique, envers des descendants					1			1
VIF: physique, envers d'autres membres	1				1		1	3
VIF: psychique, dans le couple		1	1	1	1	1		5

PH Violence dans l'espace public

	Jan	Mar	Avr	Mai	Juin	Juil	Août	Sep	Total
Violence physique (voie publique)					1				1
Violence physique (endroit accessible au public)						5		1	6
Violence sexuelle (voie publique)						1			1
Violence sexuelle (endroit accessible au public)						1	2		3
Violence psychique (voie publique)		1		1					2
Violence psychique (endroit accessible au public)	1	1	1			1			4

PH Autre

	Mar	Juil	Total
Cyberharcèlement	1	1	2



2023

FC Vol moyen de transport

	Mar	Total
Vol de vélo	1	1

FC Cambriolage

	Jan	Fév	Total
Cambriolage dans habitation	1	1	2
Cambriolage dans bâtiment (total)	1	1	2

PH Violence intrafamiliale (VIF)

	Jan	Total
VIF: psychique, dans le couple	1	1

STATISTIQUES POLICIERES DE CRIMINALITE

LIEU DE PERPETRATION: COMMUNE

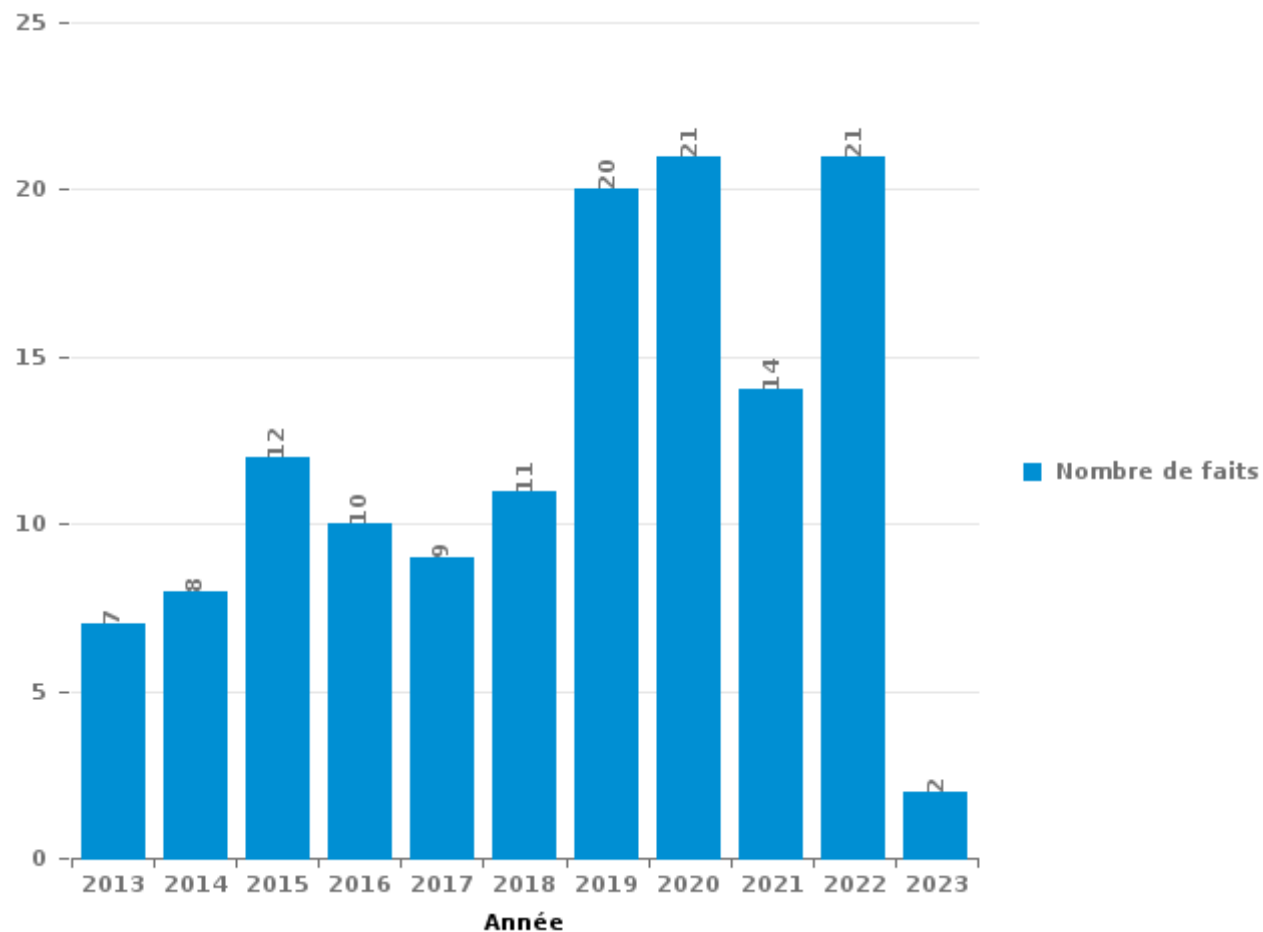
Burdinne

PARTIE III : ICT



Burdinne

Nombre total de délits avec un élément ICT/online, depuis 2013





Criminalité ICT/online au sens strict

Infractions (exhaustif)

	2013	2014	2015	2017	2019	2020	2021	2022	2023
Criminalité informatique: Faux en informatique:								1	
Criminalité informatique: Fraude informatique:		2	1	1		2	1	3	1
Criminalité informatique: Hacking:	2				3		1		
Criminalité informatique: Sabotage:				1					
Total:	2	2	1	2	3	2	2	4	1

Figures criminelles (à considérer spécifiquement – ne pas additionner avec d'autres éléments – risque de double comptage!)

	2014	2017	2020	2021	2022
Fraude de cartes de paiements			1	1	1
Phishing	1				
Ransomware		1			



Criminalité ICT/online au sens large

Infractions (uniquement si code-fait existe)

	2013	2014	2015	2016	2017	2018	2019	2020	2021	2022	2023
Fraude: Escroquerie: Fraude par internet	4	1	7	4	4	7	12	15	8	14	1
Infr. contre les mœurs: Incitation à la débauche: Publicité par ICT pour débauche	1										
Total:	5	1	7	4	4	7	12	15	8	14	1

Figures criminelles (à considérer spécifiquement – ne pas additionner avec d'autres éléments – risque de double comptage!)

	2013	2014	2015	2016	2017	2018	2019	2020	2021	2022
Cyberharcèlement	1	5	3	6	4	3	5	4	3	2

STATISTIQUES POLICIERES DE CRIMINALITE

LIEU DE PERPETRATION: COMMUNE

Burdinne

PARTIE IV : DESTINATION LIEU



Burdinne

Vol et extorsion

	2000	2013	2014	2015	2016	2017	2018	2019	2020	2021	2022	2023
Habitation: maison	36	27	38	40	21	38	26	14	20	14	15	2
Culture et loisirs	8	9	12	16	9	8	2	2	2	2	4	
Voie publique	4	11	10	6	4	6	7	7	4	2	3	
Habitation: allée	4	4	6	5	8	5	8	2	3	4		
Habitation: dépendances	5	3	6	1	4	7	4	2	3	3	1	
Magasin	1		2	5	3	2	2	3	2		1	
Service public	4	1	1	2	1	1	3	1	3		3	1
Habitation: autre	3		4	2	3	2		2	1		1	2
Terrain	1	1	2	4	4	3		1	1		2	
Inconnue	2		3		2	4		1	1	1	1	
Entreprise	2	3	1	2	1			2	1		2	
Autre				1		2	5			1		2
Habitation: non précisée		2		1		1	1	1	3		1	
Horeca	1	1	1	1			1		3		1	
Parking		2	1	1	1	2		1	1			
Habitation: garage	2	2		3				1				
Habitation: appartement			1	3			1	1				
Infrastructure sportive		1	2	1	1	1						
Institution d'enseignement	1		3	1				1				
Moyen de transport: autre			1	1		2		2				
Moyen de transport: voiture				1		2	2	1				
Chantier		1			1				1	1		
Moyen de transport: camion			1			1	2					
Edifice religieux / lieu du culte				1		1				1		
Bâtiment administratif	1						1					
Banque / institution financière						1						
Cimetière								1				
Service			1									
Stade			1									
Total	75	68	97	98	63	89	65	46	49	29	35	7

FPF/DGR/DRI/BIPOL - Statistiques policières de criminalité (date de clôture: 22/09/2023)

Les données pour les années 2001 jusqu'à 2012 ne sont plus publiées mais restent disponibles sur demande auprès du service BIPOL.

Les données pour 2023 ne concernent que le 1er trimestre.



Burdinne

Dégradation de la propriété

	2000	2013	2014	2015	2016	2017	2018	2019	2020	2021	2022	2023
Habitation: résidence principale	1	8	4	7	3	3	3	6	1	4	2	
Voie publique	4	5	5	1	2	1		2	1	1	1	
Habitation: allée	3	2	1	2	1			2	1	2	1	
Culture et loisirs	3	2	1	3		1	2	1			1	
Terrain	3	1	3		1	1			2			
Service public	1	2		1				1	2	3		
Habitation: dépendances	2		1		2		1			2		
Parking			1	2		1	2			1	1	
Habitation: résidence secondaire	1			1		1	1					
Entreprise	1		1		1							
Habitation: jardin			1				1		1			
Cimetière			2									
Habitation: non précisée											2	
Horeca	1	1										
Inconnue						1			1			
Magasin	1	1										
Banque / institution financière										1		
Edifice religieux / lieu du culte						1						
Habitation: garage		1										
Institution d'enseignement	1											
Moyen de transport: autre								1				
Moyen de transport: voiture		1										
Total	22	24	20	17	10	10	10	13	9	14	8	

FPF/DGR/DRI/BIPOL - Statistiques policières de criminalité (date de clôture: 22/09/2023)
 Les données pour les années 2001 jusqu'à 2012 ne sont plus publiées mais restent disponibles sur demande auprès du service BIPOL.
 Les données pour 2023 ne concernent que le 1er trimestre.



Burdinne

Infractions contre l'intégrité physique

	2000	2013	2014	2015	2016	2017	2018	2019	2020	2021	2022	2023
Habitation	10	15	9	9	7	4	5	8	3	6	6	1
Culture et loisirs	2	5	3	5	2	9	4	5	4	2	6	
Service public	1	5	1	2			1	1	1	6	5	1
Voie publique		6	2	3	2		2	3	2	2	1	
Habitation: allée			2	1	1				2	1	1	
Habitation: jardin							1		1			
Médecin / dentiste / pharmacien									2			
Parking				1				1				
Terrain				1			1					
Bureau de police										1		
Hôpital						1						
Inconnue		1										
Infrastructure sportive			1									
Institution d'enseignement						1						
Magasin								1				
Stade										1		
Total	13	32	18	22	12	15	14	19	15	19	19	2

FPF/DGR/DRI/BIPOL - Statistiques policières de criminalité (date de clôture: 22/09/2023)

Les données pour les années 2001 jusqu'à 2012 ne sont plus publiées mais restent disponibles sur demande auprès du service BIPOL.

Les données pour 2023 ne concernent que le 1er trimestre.

STATISTIQUES POLICIERES DE CRIMINALITE

LIEU DE PERPETRATION: COMMUNE

Burdinne

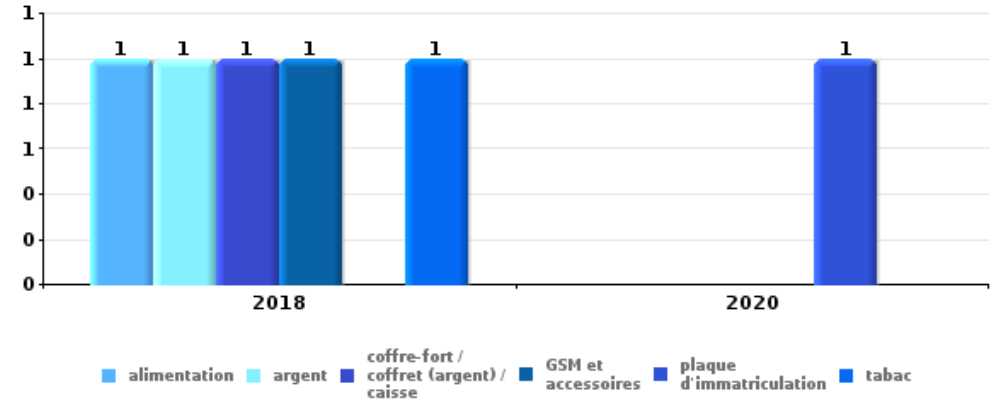
PARTIE V : OBJETS ET MOYENS DE TRANSPORT



Burdinne

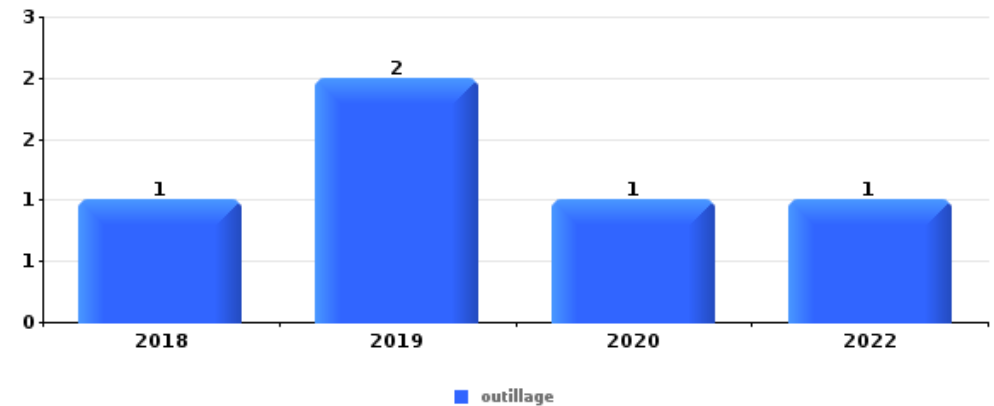
Vol à main armée

Top 5 Objets volés (sbd nombre de faits)		2018	2019	2020	2021	2022	2023
1	alimentation	1					
1	argent	1					
1	coffre-fort / coffret (argent) / caisse	1					
1	GSM et accessoires	1					
1	plaque d'immatriculation			1			
1	tabac	1					



Vol dans ou sur un véhicule

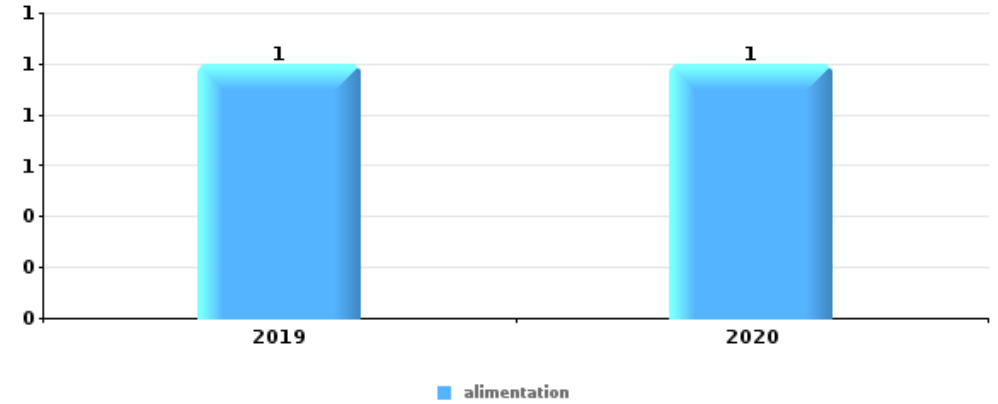
Top 5 Objets volés (sbd nombre de faits)		2018	2019	2020	2021	2022	2023
1	outillage	1	2	1		1	
2	ordinateur et accessoires	1	2				
2	plaque d'immatriculation	2	1				
4	argent	1			1		
4	carburant / énergie					2	
4	carte d'identité / passeport	1	1				
4	lunettes / verres de contact	1				1	





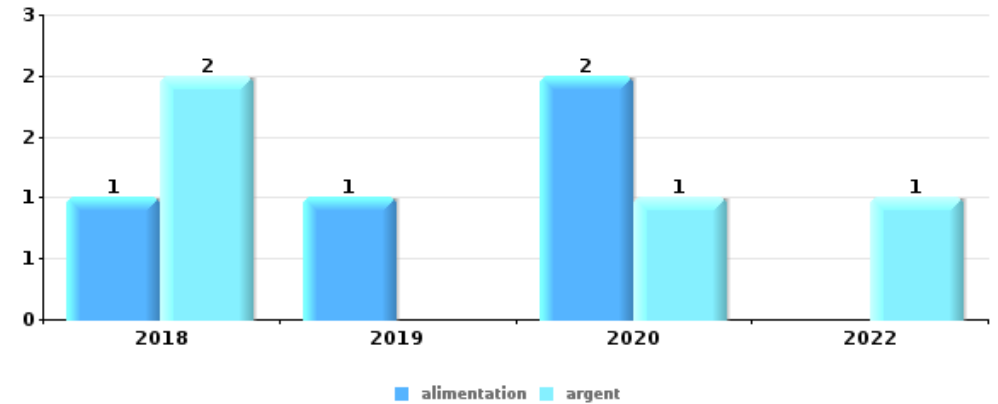
Vol à l'étalage

Top 5 Objets volés (sbd nombre de faits)		2018	2019	2020	2021	2022	2023
1	alimentation		1	1			



Cambrilage ds entreprise ou commerce

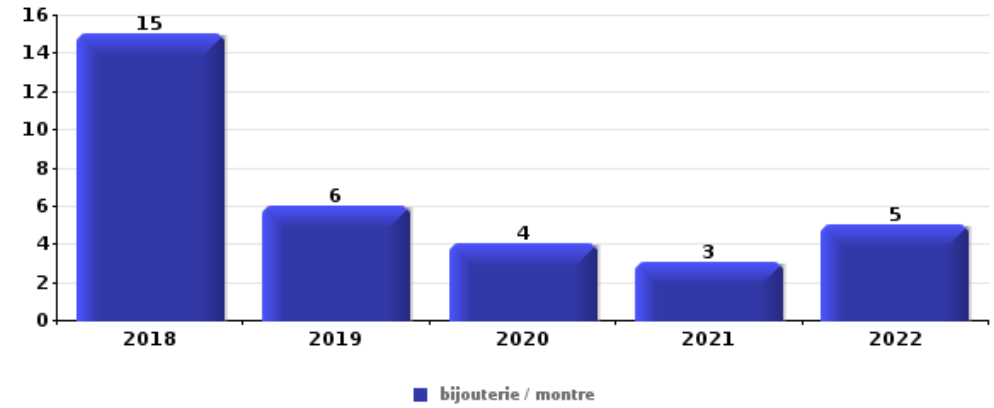
Top 5 Objets volés (sbd nombre de faits)		2018	2019	2020	2021	2022	2023
1	alimentation	1	1	2			
1	argent	2		1		1	
3	clé			1		1	
3	coffre-fort / coffret (argent) / caisse	1		1			
3	tabac	1	1				





Cambriolage dans habitation

Top 5 Objets volés (sbd nombre de faits)		2018	2019	2020	2021	2022	2023
1	bijouterie / montre	15	6	4	3	5	
2	argent	5	1	3	2	4	
3	multimédia	5	1	2	1		
4	ordinateur et accessoires	4	1	1	1		
4	outillage	2		4	1		



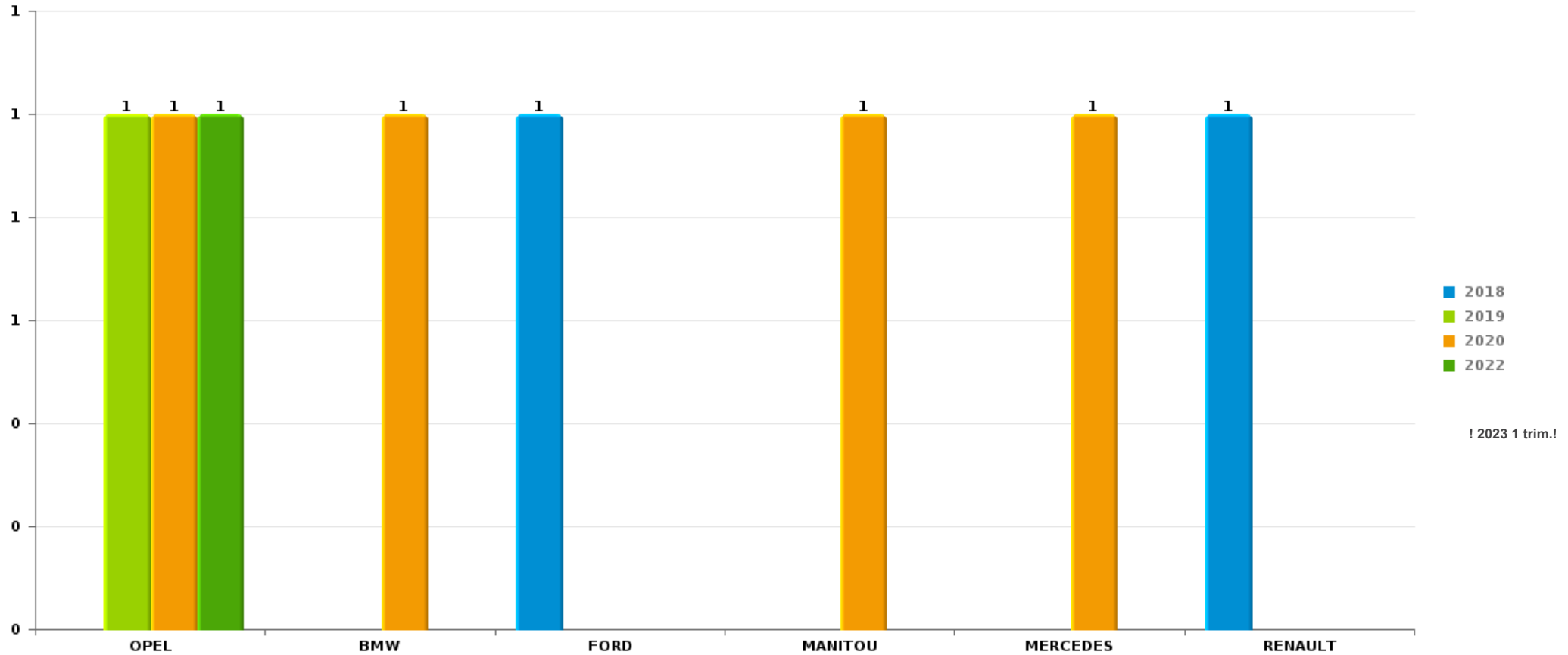
Remarque: en ce qui concerne les objets, aucun total n'est reproduit étant donné que plusieurs objets peuvent avoir été volés lors d'un même fait.



Burdinne

Vol de voiture

Nombre de voitures volées par marque (Top 5)



STATISTIQUES POLICIERES DE CRIMINALITE

LIEU DE PERPETRATION: COMMUNE

Burdinne

PARTIE VI : SUSPECTS



Partie 1: Niveau FAITS (comptage du nombre de faits pour lesquels un certain type de suspect est impliqué)

1.1. Nombre d'infractions selon le sexe des suspects identifiés (par catégorie principale)

Étant donné que, tant un suspect identifié masculin qu'un suspect identifié féminin peuvent être impliqués lors d'un même fait, il est possible que la somme des colonnes «Hommes» et «Femmes» soit supérieure à la valeur de la colonne «Total...» (voir également la note méthodologique)

Burdinne

2023

Catégorie principale / Sexe	Nombre total de faits avec au moins 1 suspect	Hommes	%
Infr. contre la foi publique	2	2	100,0%
Drogues	1	1	100,0%
Infr. contre autres valeurs morales et sentiments	1	1	100,0%
Total	4	4	100,0%



1.2. Nombre d'infractions selon le sexe des suspects identifiés (par figure criminelle)

Étant donné que, tant un suspect identifié masculin qu'un suspect identifié féminin peuvent être impliqués lors d'un même fait, il est possible que la somme des colonnes «Hommes» et «Femmes» soit supérieure à la valeur de la colonne «Total...» (voir également la note méthodologique)

Burdinne

2023

PH Violence intrafamiliale (VIF)

Figure criminelle / Sexe	Nombre total de faits avec au moins 1 suspect identifié	Hommes	%
VIF: psychique, dans le couple	1	1	100,0%
Total	PA	PA	PA



1.3. Nombre d'infractions selon l'âge des suspects identifiés (par catégorie principale)

Étant donné que, tant un suspect identifié mineur qu'un suspect identifié majeur peuvent être impliqués lors d'un même fait, il est possible que la somme des colonnes «Mineur» et «Majeur» soit supérieure à la valeur de la colonne «Total...»
(voir également la note méthodologique)

Burdinne

2023

Catégorie principale / Âge	Nombre total de faits avec au moins 1 suspect identifié	Majeur	%
Infr. contre la foi publique	2	2	100,0%
Drogues	1	1	100,0%
Infr. contre autres valeurs morales et sentiments	1	1	100,0%
Total	4	4	100,0%



1.4. Nombre d'infractions selon l'âge des suspects identifiés (par figure criminelle)

Étant donné que, tant un suspect identifié mineur qu'un suspect identifié majeur peuvent être impliqués lors d'un même fait, il est possible que la somme des colonnes «Mineur» et «Majeur» soit supérieure à la valeur de la colonne «Total...»
(voir également la note méthodologique)

Burdinne

2023

PH Violence intrafamiliale (VIF)

Figure criminelle / Âge	Nombre total de faits avec au moins 1 suspect identifié	Majeur	%
VIF: psychique, dans le couple	1	1	100,0%
Total	PA	PA	PA



Partie 2: Niveau SUSPECTS-FAIT (comptage du nombre de combinaisons suspect-fait)

2.1. Nombre de suspects-fait selon le sexe des suspects identifiés (TOP 5 des catégories principales)

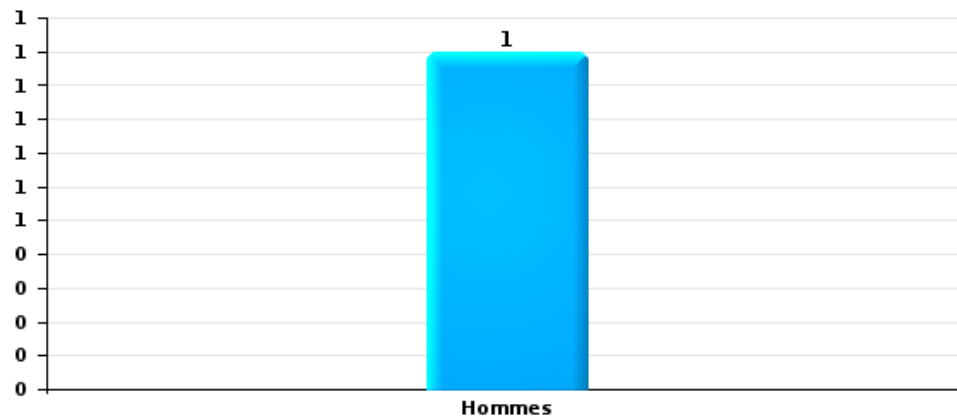
Lorsqu'un même suspect a commis plusieurs faits durant la période considérée, il est aussi comptabilisé plusieurs fois (voir également la note méthodologique)

Burdinne

2023

Drogues

Nombre de suspects-fait selon le sexe





2.2. Nombre de suspects-fait selon le sexe des suspects identifiés (TOP 5 des figures criminelles)

Lorsqu'un même suspect a commis plusieurs faits durant la période considérée, il est aussi comptabilisé plusieurs fois
(voir également la note méthodologique)

Burdinne

2023



2.3. Nombre de suspects-fait selon l'âge des suspects identifiés (TOP 5 des catégories principales)

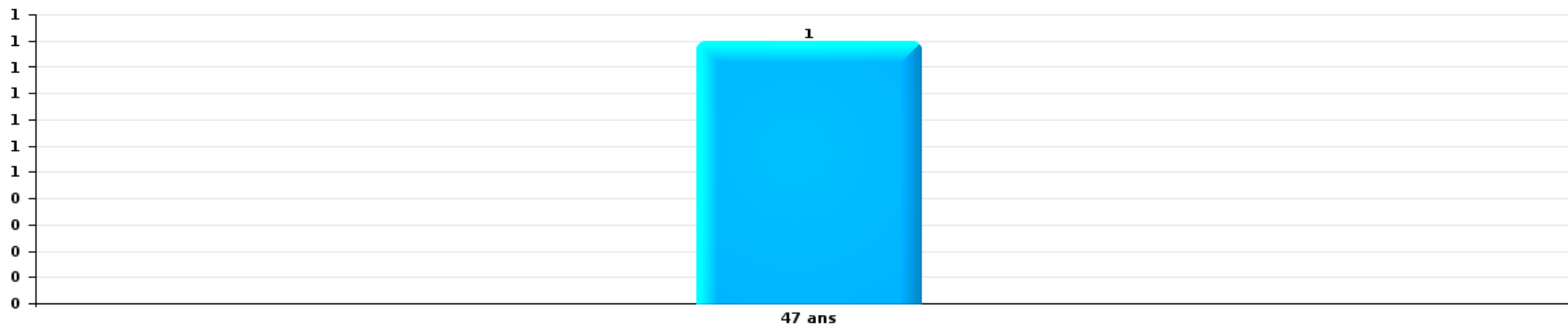
1) Lorsqu'un même suspect a commis plusieurs faits durant la période considérée, il est aussi comptabilisé plusieurs fois, qu'il ait le même âge ou non – 2) Les suspects au-dessous de 14 ans et à partir de 90 ans ne sont pas repris dans le tableau (voir également la note méthodologique)

Burdinne

2023

Drogues

Nombre de suspects-fait par âge (chronologique)





2.4. Nombre de suspects-fait selon l'âge des suspects identifiés (TOP 5 des figures criminelles)

1) Lorsqu'un même suspect a commis plusieurs faits durant la période considérée, il est aussi comptabilisé plusieurs fois, qu'il ait le même âge ou non – 2) Les suspects au-dessous de 14 ans et à partir de 90 ans ne sont pas repris dans le tableau (voir également la note méthodologique)

Burdinne

2023

STATISTIQUES POLICIERES DE CRIMINALITE

LIEU DE PERPETRATION: COMMUNE

Burdinne

***ANNEXE I: DETAIL PAR CATEGORIE DE DELIT
CODE PENAL***

Infraction Code pénal

Infr. contre l'intégrité physique

			2000	2013	2014	2015	2016	2017	2018	2019	2020	2021	2022	2023
Assassinat	Suite à incendie volontaire / explosion	Tent.								1				
		Sous-total								1				
Meurtre	Autres	Tent.									1			
		Sous-total									1			
Torture et maltraitance	Traitement inhumain	Acc.		1										
	Traitement dégradant	Acc.		1										
		Sous-total		2										
Coups et/ou blessures vol. en sphère familiale	Entre partenaires ou ex-partenaires	Acc.	2	12	7	7	6	3	2	1	3	4	5	
	Lors d'un différend familial en général	Acc.	6											
	Par les parents envers un mineur	Acc.		1		2	1	1		1		1	1	
	Envers les parents	Acc.			1	2		1		1	1		2	
	Envers d'autres ascendants directs ou collatéraux	Acc.				1				3			1	
		Sous-total	8	13	8	12	7	5	2	6	4	5	9	
Coups et/ou blessures vol. hors sphère familiale	Bagarres (=coups réciproques)	Acc.	1	3	2	1	1	1	2	4		1	1	
	Coups envers fonctionnaire de police	Acc.							1					
	Envers un mineur par une pers. ayant autorité	Acc.			1				2	1		1	1	
	Envers un mineur qualité de l'auteur inconnue	Acc.						2						
	Envers pers. vulnérable (qualité auteur inconnue)	Acc.			1						1			
	Coups envers personnel autre service public	Acc.											1	
	Coups envers gardien de prison/corps sécurité	Acc.				1						1		
	Non spécifié	Acc.	2	10	3	5	4	7	4	6	7	8	7	2
	Sous-total	3	13	7	7	5	10	9	11	8	11	10	2	
Abstention coupable		Acc.		2										
		Sous-total		2										
Autres infr. volontaires. c/ l'intégrité phys.	Privation de soins à enfant ou personne vulnérable	Acc.										1		
	Délaissement d'enfant ou personne vulnérable	Acc.									1			
	Entrave méchante à la circulation	Acc.							1	1				
	Voies de faits et violences légères	Acc.		1	1	2					1	1		
		Sous-total		1	1	2				1	1	2	2	
Infr. involontaires contre l'intégrité physique	Coups et/ou blessures involontaires	Acc.	2	1	1							1		
	Morsure de chien	Acc.			1	1			2					
		Sous-total	2	1	2	1			2			1		
		Total	13	32	18	22	12	15	14	19	15	19	19	2

Infr. contre la liberté individuelle

		2000	2013	2014	2015	2016	2017	2018	2019	2020	2021	2022	2023
Détention par un particulier	Acc.				1								
	Sous-total				1								
	Total				1								

Infr. contre les mœurs

			2000	2013	2014	2015	2016	2017	2018	2019	2020	2021	2022	2023
Viol n'ayant pas causé la mort	Victime < 10a	Acc.				1			1	1				
	Victime 16a - 18a	Tent.						1						
	Victime majeure	Acc.		1								1		
		Sous-total		1		1		1	1	1		1		
Viol n'ayant pas causé la mort (nvCPS)	Victime majeure	Acc.											1	1
		Sous-total											1	1
Attentat à la pudeur avec violence / menace	Victime < 16a	Acc.	1								1			
	Victime 16a - 18a	Acc.						1						
	Victime majeure	Acc.		1					1					
		Sous-total	1	1				1	1		1			
Attentat à la pudeur sans violence / menace	Victime < 16a	Acc.			4					1	1			
		Sous-total			4					1	1			
Atteinte intégrité sexuelle sans mort (nvCPS)	Victime < 16a	Acc.											1	
		Sous-total											1	
Pornographie enfantine	Détention	Acc.								1				
		Sous-total								1				
Incitation à la débauche	Publicité par ICT pour débauche	Acc.		1										
		Sous-total		1										
Outrage public aux bonnes mœurs	Actions (exhibitionnisme, etc.)	Acc.		1		2			1					2
		Sous-total		1		2			1					2
Voyeurisme	Observation/enregistrement de nudité ou intimité	Acc.			1			1						1
		Sous-total			1			1						1
Voyeurisme direct (nvCPS)	Victime < 16a	Acc.											1	
	Victime majeure	Acc.											1	
		Sous-total											2	
Images d'abus sexuels de mineurs (nvCPS)	Accès à images abus sexuels de mineurs (nvCPS)	Acc.											1	
		Sous-total											1	
		Total	1	4	1	7		3	3	3	2	1	8	1

Infr. contre autres valeurs morales et sentiments

		2000	2013	2014	2015	2016	2017	2018	2019	2020	2021	2022	2023
Harcèlement	Acc.	2	5	9	12	9	10	8	16	7	7	9	2
	Sous-total	2	5	9	12	9	10	8	16	7	7	9	2
Atteinte à l'honneur	Calomnie et diffamation	Acc.	2	2	3	1	3	1	3	2			
	Injures (Délit)	Acc.			1		1		1			1	
	Sous-total	1	2	2	4	1	4	1	4	2		1	
Vie privée	Violation de domicile par un particulier	Acc.	1	1	4			1	1				1
		Tent.									1		
		Sous-total	3	1	1	4			1	1		1	
Tapage nocturne	Acc.			1	1				2	1		1	
	Sous-total			1	1				2	1		1	
Abus faiblesses de personnes	Acc.												1
	Sous-total												1
Total		6	8	13	21	10	14	10	23	10	8	11	4

Infr. relative au statut juridique de l'enfant

			2000	2013	2014	2015	2016	2017	2018	2019	2020	2021	2022	2023
Non-représentation d'enfants	Par les parents	Acc.		6	2	1	1	2	2	2			1	
	Par une personne qui en a la charge	Acc.										1		
		Sous-total		6	2	1	1	2	2	2		1	1	
		Total		6	2	1	1	2	2	2		1	1	

Vol et extorsion

			2000	2013	2014	2015	2016	2017	2018	2019	2020	2021	2022	2023
Vol avec circ. aggr.	Avec violence	Acc.	1		1	3	1	3	1					
		Tent.	2			1		1						
	Sans violence	Acc.	17	31	41	45	21	33	33	17	19	5	13	5
		Tent.	6	11	24	11	11	24	16	5	16	9	4	1
	Sous-total			26	42	66	60	33	61	50	22	35	14	17
Vol sans circ. aggr.	Avec violence	Acc.		1	1		1			1		1		
	Sans violence, Vol à la tire	Acc.		1		1		1			2			
	Sans violence, Vol d'usage	Acc.				1								
	Sans violence, Vol domestique	Acc.	1		1				1	1			1	
	Sans violence	Acc.	21	23	27	36	29	26	14	21	11	10	16	1
Sous-total			22	26	29	38	30	28	15	23	13	14	17	1
Vol non spécifié	Acc.		22		1									
	Tent.		5											
Sous-total			27		1									
Extorsion	Acc.									1		1		
	Tent.			1						1		1		
Sous-total				1						1	1	1	1	
Total			75	68	97	98	63	89	65	46	49	29	35	7

Fraude

		2000	2013	2014	2015	2016	2017	2018	2019	2020	2021	2022	2023
Blanchiment d'argent	Acc.										1	1	
	Sous-total										1	1	
Recel	Recel simple Acc.		1							1			
	Recel qualifié Acc.	1											
	Sous-total	1	1							1			
Détournement et destruction frauduleuse	Cel frauduleux Acc.	4	1			2	1	2					
	Sous-total	4	1			2	1	2					
Escroquerie	Fraude par internet Acc.		2	1	5	4	4	4	10	12	7	14	1
	Tent.		2		2			3	2	3	1		
	Escroquerie sans internet Acc.		1	1		1	1	1	2		1		
	Tent.					1		2					
	Non spécifié Acc.	1											
	Sous-total	1	5	2	7	6	5	10	14	15	9	14	1
Abus de confiance et infr. apparentées	Abus de confiance Acc.	1	2	2	1	5	1		1	3	1	1	
	Abus des faiblesses Acc.			2									
	Sous-total	1	2	4	1	5	1		1	3	1	1	
	Total	7	9	6	8	13	7	12	15	19	11	16	1

Dégradation de la propriété

			2000	2013	2014	2015	2016	2017	2018	2019	2020	2021	2022	2023
Incendie volontaire	Dans lieu habité (de jour)	Acc.						1		1		1		
	Dans lieu habité (de nuit)	Acc.			1				1	2				
	Dans un autre lieu (de jour)	Acc.		1		1		1						
	Dans un autre lieu (de nuit)	Acc.			1								1	
		Sous-total		1	2	1		2	1	3		1	1	
Destruction par explosion volontaire	Dans un autre lieu (de nuit)	Acc.	1							1				
		Sous-total	1							1				
Incendie involontaire		Acc.	3	6	2	3	4	1	2	2	1	6	1	
		Sous-total	3	6	2	3	4	1	2	2	1	6	1	
Destruction, dénaturation, dégradation	Avec circ. aggr.	Acc.			1									
	Non spécifié	Acc.	1											
		Sous-total	1		1									
Vandalisme	Sur véhicules	Acc.	4	8	5	6	3	2	3	5	2	3	3	
	Sur autres biens mobiliers	Acc.	9		2	3		2	1		4	1	1	
	Graffitis	Acc.								1				
	Autres détériorations sur biens immobiliers	Acc.	4	8	4	3	2	2	2	1		3	2	
	Dégradation de clôture	Acc.		1	4	1	1	1	1		2			
		Sous-total	17	17	15	13	6	7	7	7	8	7	6	
		Total	22	24	20	17	10	10	10	13	9	14	8	

Infr. contre la sécurité publique

		2000	2013	2014	2015	2016	2017	2018	2019	2020	2021	2022	2023	
Association de malfaiteurs	Acc.											1		
	Sous-total											1		
Evasion de prisonniers	Evasion simple	Acc.	1	2	6	6	2	4	5	7	4	3	10	1
	Evasion qualifiée	Acc.		1		1	4	1		1	1			
		Tent.	1											
	Non-rentree de congé	Acc.		8	9	16	26	27	19	22	22	15	25	7
	Non spécifié	Acc.	8	1	1	2						4	2	
	Sous-total	10	12	16	25	29	35	25	29	27	23	37	8	
Menaces	Verbales	Acc.	5	1	2	5	6	1	1	3	3	3	7	2
	Ecrites	Acc.			2	2					1	1		
	Par gestes, emblèmes	Acc.	1		4	6	2			1	5	2	6	
	Sous-total	6	1	8	13	10	1	1	4	9	6	13	2	
	Total	16	13	24	38	39	36	26	33	36	29	51	10	

Infr. contre l'autorité publique

		2000	2013	2014	2015	2016	2017	2018	2019	2020	2021	2022	2023
Rébellion	Rébellion armée	Acc.				1			1			1	
	Rébellion non armée	Acc.	1	1				1			1	1	
		Sous-total	1	1		1		1	1		1	2	
Outrages		Acc.						1		1			
		Sous-total						1		1			
		Total	1	1		1		2	1	1	1	2	

FPF/DGR/DR/BIPOL - Statistiques policières de criminalité (date de clôture: 22/09/2023)
 Les données pour les années 2001 jusqu'à 2012 ne sont plus publiées mais restent disponibles sur demande auprès du service BIPOL.
 Les données pour 2023 ne concernent que le 1er trimestre.

Infr. contre la foi publique

			2000	2013	2014	2015	2016	2017	2018	2019	2020	2021	2022	2023
Faux en écritures	Faux en écritures	Acc.	2						1				1	1
	Usage de faux en écrit. et écrit. falsifiées	Acc.	2											1
		Sous-total	4						1				1	2
Usurpation	De fonctions	Acc.				1								
	De nom	Acc.		1			1	2		1	2			
		Sous-total		1		1	1	2		1	2			
Contrefaçon / falsification	Contrefaçon	Acc.	2											
		Sous-total	2											
Fausses monnaies	Emission	Acc.	1				1		1					
		Sous-total	1				1		1					
		Total	7	1		1	2	2	2	1	2		1	2



Burdinne

Infraction Code pénal

Infr. contre la famille

		2000	2013	2014	2015	2016	2017	2018	2019	2020	2021	2022	2023
Abandon de famille	Acc.		1										
	Sous-total		1										
Refus du droit aux relations personnelles	Acc.	2	5	1	1				1	2		3	
	Sous-total	2	5	1	1				1	2		3	
Non-acquittement pension alimentaire	Acc.	1					1						
	Sous-total	1					1						
	Total	3	6	1	1		1		1	2		3	

Criminalité informatique

		2000	2013	2014	2015	2016	2017	2018	2019	2020	2021	2022	2023
Hacking	Acc.		2						3		1		
	Sous-total		2						3		1		
Faux en informatique	Acc.											1	
	Sous-total											1	
Fraude informatique	Acc.			2	1					1	1	3	1
	Tent.						1			1			
	Sous-total			2	1		1			2	1	3	1
Sabotage	Acc.						1						
	Sous-total						1						
	Total		2	2	1		2		3	2	2	4	1

Exercice illégal de l'autorité publique

		2000	2013	2014	2015	2016	2017	2018	2019	2020	2021	2022	2023
Abus de l'autorité	Acc.							1					
	Sous-total							1					
	Total							1					



Contravention Code pénal

		2000	2013	2014	2015	2016	2017	2018	2019	2020	2021	2022	2023
Injures (Contravention)	Acc.	1											
	Sous-total	1											
	Total	1											

STATISTIQUES POLICIERES DE CRIMINALITE

LIEU DE PERPETRATION: COMMUNE

Burdinne

***ANNEXE II: DETAIL PAR CATEGORIE DE DELIT
LOIS SPECIALES***



Burdinne

Infraction Lois spéciales

Drogues

			2000	2013	2014	2015	2016	2017	2018	2019	2020	2021	2022	2023
Détention	Acc.		4	18	10	16	16	15	30	25	10	13	12	5
	Sous-total		4	18	10	16	16	15	30	25	10	13	12	5
Usage	Usage en groupe	Acc.	2											
	Usage individuel	Acc.	1											
	Faciliter l'usage	Acc.		2										
	Incitation à l'usage	Acc.		1										
	Sous-total		3	3										
Importation et exportation	Acc.		2	1					1					
	Sous-total		2	1					1					
Fabrication	Acc.						1	2	1					
	Sous-total						1	2	1					
Commerce	Acc.			1	1	1	1	3	6	2	2	2	1	
	Sous-total			1	1	1	1	3	6	2	2	2	1	
Autres	Acc.		1	3	2		1							
	Sous-total		1	3	2		1							
	Total		10	26	13	17	18	19	39	28	12	15	13	5

Législation sur les étrangers

			2000	2013	2014	2015	2016	2017	2018	2019	2020	2021	2022	2023
Transmigration illégale	Accès au territoire	Acc.										1	1	
	Séjour	Acc.									2			
	Inscription au registre des étrangers	Acc.		1										
	Sous-total			1							2	1	1	
Aide au séjour illégal	Acc.						3							
	Sous-total						3							
	Total			1			3				2	1	1	



Environnement

			2000	2013	2014	2015	2016	2017	2018	2019	2020	2021	2022	2023
Déchets	Déchets par professionnel	Acc.								1		1		
	Déchets par particulier	Acc.		1			1		1	1			1	
	Déchets par personne indéterminée	Acc.	2											
	Sous-total		2	1			1		1	2		1	1	
Autres que déchets	Urbanisme	Acc.	1	1			3	2						
	Permis d'environnement	Acc.				1								
	Pollution du sol	Acc.		1										
	Autres nuisances en matière d'environnement	Acc.	4			1								
Sous-total		5	2			5	2							
Biodiversité / Faune et flore	Bien-être animal	Acc.	2		4									
	Protection de la nature	Acc.	2		2		1			1				
	Destruction d'animaux	Acc.			1	1		1			1			
	Sous-total		4		7	1	1	1		1	1			
Total		11	3	7	1	7	3		1	3	1	1	1	

Armes et explosifs

			2000	2013	2014	2015	2016	2017	2018	2019	2020	2021	2022	2023
Détenion illégale	Arme à feu	Acc.		2	1	6	3	2		6	4	1	2	
	Arme blanche ou non à feu	Acc.				1	1				1		3	
	Munition	Acc.				1							1	
	Pièces/accessoires	Acc.											1	
	Non spécifié	Acc.	1											
Sous-total		1	2	1	8	4	2			6	5	1	7	
Port / transport illégal	Arme blanche ou non à feu	Acc.		1									3	
	Sous-total			1									3	
Commerce illégal	Arme à feu	Acc.										1		
	Sous-total											1		
Explosifs		Acc.			1									
	Sous-total			1										
Autre	Mesures de sécurité	Acc.			1	1	1							
	Stockage	Acc.				1								
	Non spécifié	Acc.	1											
	Sous-total		1	1	2	1								
Total		2	3	3	10	5	2			6	5	2	10	



Protection de la personne

			2000	2013	2014	2015	2016	2017	2018	2019	2020	2021	2022	2023
Discrimination	Racisme et xénophobie	Acc.	1						1			1		
		Sous-total	1						1			1		
Protection de la vie privée		Acc.		2			1	1	1				1	
		Sous-total		2			1	1	1				1	
Caméras de surveillance		Acc.											1	
		Sous-total											1	
Droit à l'image		Acc.			1			1						
		Sous-total			1			1						
		Total	1	2	1		1	2	2			1	2	



Burdinne

Infraction Lois spéciales

Protection de la jeunesse

		2000	2013	2014	2015	2016	2017	2018	2019	2020	2021	2022	2023
Législation sur l'obligation scolaire	Acc.		1	1									
	Sous-total:		1	1									
Législation sur la protection de la jeunesse	Acc.		3		2	2		1		1	4		
	Sous-total:		3		2	2		1		1	4		
	Total:		4	1	2	2		1		1	4		

Code pénal social

		2000	2013	2014	2015	2016	2017	2018	2019	2020	2021	2022	2023
Harcèlement au travail	Acc.							1					
	Sous-total:							1					
Documents sociaux	Acc.					3							
	Sous-total:					3							
Sécurité sociale	Acc.					3							
	Sous-total:					3							
Autres	Acc.									1			
	Sous-total:									1			
	Total:					6		1		1			

Ivresse et alcool

		2000	2013	2014	2015	2016	2017	2018	2019	2020	2021	2022	2023
Ivresse publique	Acc.		2	1		1		1			1	2	
	Sous-total:		2	1		1		1			1	2	
	Total:		2	1		1		1			1	2	



Registre de population

		2000	2013	2014	2015	2016	2017	2018	2019	2020	2021	2022	2023
	Acc.		13	12	10	10	4	3	7	11	8	1	
	Sous-total:		13	12	10	10	4	3	7	11	8	1	
	Total:		13	12	10	10	4	3	7	11	8	1	

Santé publique

		2000	2013	2014	2015	2016	2017	2018	2019	2020	2021	2022	2023
Refus ou négligence respect mesures	Acc.									8	1		
	Sous-total:									8	1		
	Total:									8	1		

Travail

		2000	2013	2014	2015	2016	2017	2018	2019	2020	2021	2022	2023
Rémunération profession réglementée	Acc.		1										
	Sous-total:		1										
Fraude sociale aux cotisations (travail au noir)	Acc.					3							
	Sous-total:					3							
Tourisme et hôtellerie	Acc.					1							
	Sous-total:					1							
Travailleurs étrangers	Acc.					3							
	Sous-total:					3							
Autres	Acc.							1					
	Sous-total:							1					
	Total:		1			7		1					

Protection des revenus publics

		2000	2013	2014	2015	2016	2017	2018	2019	2020	2021	2022	2023
Fraude sociale aux allocations	Acc.					1	1						
	Sous-total:					1	1						
	Total:					1	1						



Pratiques commerciales

		2000	2013	2014	2015	2016	2017	2018	2019	2020	2021	2022	2023
Autres	Acc.	1											
	Sous-total:	1											
	Total:	1											

Autres lois spéciales

		2000	2013	2014	2015	2016	2017	2018	2019	2020	2021	2022	2023
Transport	Acc.		2										
	Sous-total:		2										
Incitation à certains crimes	Acc.											1	
	Sous-total:											1	
Dégradation involontaire câbles télécommunication	Acc.		1										
	Sous-total:		1										
Infractions Loi police chemins de fer	Acc.											1	
	Sous-total:											1	
	Total:		3									1	1

STATISTIQUES POLICIERES DE CRIMINALITE

LIEU DE PERPETRATION: COMMUNE

Burdinne

***ANNEXE III: DETAIL
FIGURES CRIMINELLES / PHENOMENES***



Burdinne

FC Vol moyen de transport

		2000	2013	2014	2015	2016	2017	2018	2019	2020	2021	2022	2023
Vol de voiture	Acc.	5	5	3	5	1	5	2	1	4		1	
	Tent.	2	1	2		1					1		
	Total	7	6	5	5	2	5	2	1	4	1	1	
Vol de moto	Acc.									1			
	Total									1			
Carjacking	Acc.						2						
	Total						2						
Homejacking	Acc.									1			
	Tent.	1											
	Total	1								1			
Vol dans les garages	Acc.	2	2	1				1					
	Total	2	2	1				1					
Vol de vélomoteur	Acc.	3	1		2							1	
	Total	3	1		2							1	
Vol de vélo	Acc.	1	3	2	3	2	2	2		2	2		1
	Total	1	3	2	3	2	2	2		2	2		1



FC Cambriolage

		2000	2013	2014	2015	2016	2017	2018	2019	2020	2021	2022	2023
Cambriolage dans habitation	Acc.	15	19	23	33	10	19	18	9	9	3	8	1
	Tent.	8	9	17	10	8	18	8	4	11	8	3	1
	Total	23	28	40	43	18	37	26	13	20	11	11	2
Cambriolage ds entreprise ou commerce	Acc.	3	3	3	4	3	1	2	1	4		1	
	Tent.		1	1			2	1		1			
	Total	3	4	4	4	3	3	3	1	5		1	
Cambriolage ds service public ou bâtiment administ	Acc.	2	1		2			2	1	1			2
	Tent.	1		1	1				1	1	1	1	
	Total	3	1	1	3			2	2	2	1	3	
Vol au béliér	Acc.	1				1			1	1			
	Total	1				1			1	1			
Cambriolage dans bâtiment (total)	Acc.	20	23	26	39	13	20	22	11	14	3	11	1
	Tent.	9	10	19	11	8	20	9	5	13	9	4	1
	Total	29	33	45	50	21	40	31	16	27	12	15	2



FC Vol autre

		2000	2013	2014	2015	2016	2017	2018	2019	2020	2021	2022	2023
Vol à main armée	Acc.	2		1		1	3	1		1			
	Tent.	2					1						
	Total	4		1		1	4	1		1			
Vol avec violence sans arme	Acc.		1	1	3	1			1		1	1	
	Tent.	1		1	1						1		
	Total	1	1	2	4	1			1		2	1	
Vol dans ou sur un véhicule	Acc.	4	1	5	7	4	6	7	7	1	1	3	
	Tent.	1		1			2	3		1			
	Total	5	1	6	7	4	8	10	7	2	1	3	
Vol d'armes et explosifs	Acc.		1	3	1	1		3	1		1		
	Total		1	3	1	1		3	1		1		
Vol à l'arraché	Acc.	1			2	1					1		
	Total	1			2	1					1		
Vol à la tire	Acc.		1		1		1			2			
	Total		1		1		1			2			
Vol à l'étagère	Acc.			1		2			1	1			
	Total			1		2			1	1			
Vol par ruse	Acc.	3		2		1	1	1	1				
	Tent.	2		1						1			
	Total	5		3		1	1	1	1	1			
Vol de métaux	Acc.	1	2		1	2	1					2	
	Total	1	2		1	2	1					2	
Vol sur les chantiers	Acc.		1							1	1		
	Tent.					1							
	Total		1			1				1	1		
Vol d'animaux	Acc.			2			1		1			1	
	Total			2			1		1			1	



Criminalité ICT

		2000	2013	2014	2015	2016	2017	2018	2019	2020	2021	2022	2023
Fraude de cartes de paiements	Acc.									1	1	1	
	Total									1	1	1	
Phishing	Acc.			1									
	Total			1									
Ransomware	Acc.						1						
	Total						1						

FC Autre

		2000	2013	2014	2015	2016	2017	2018	2019	2020	2021	2022	2023
Violence contre les métiers d'intérêt général	Acc.				1			1			1	1	
	Total				1			1			1	1	
Viol collectif	Acc.											1	
	Total											1	
Graffiti	Acc.								1				
	Total								1				
Dégradation de voiture	Acc.	3	6	5	5		2	3	4	2	3	3	
	Total	3	6	5	5		2	3	4	2	3	3	
Rixe au couteau	Acc.			1			1						
	Total			1			1						



PH Violence intrafamiliale (VIF)

		2000	2013	2014	2015	2016	2017	2018	2019	2020	2021	2022	2023
VIF: physique, dans le couple	Acc.	2	12	8	7	6	3	2	1	3	4	5	
	Total	2	12	8	7	6	3	2	1	3	4	5	
VIF: physique, envers des descendants	Acc.		1		3	1	1		1		1	1	
	Total		1		3	1	1		1		1	1	
VIF: physique, envers d'autres membres	Acc.	6		1	4		1		4	1		3	
	Total	6		1	4		1		4	1		3	
VIF: sexuelle, envers des descendants	Acc.				1				2				
	Total				1				2				
VIF: psychique, dans le couple	Acc.	2	11	3	2	2	3	3	3	4		5	1
	Total	2	11	3	2	2	3	3	3	4		5	1
VIF: psychique, envers d'autres membres	Acc.			1					1				
	Total			1					1				
VIF: économique, envers d'autres membres	Acc.	1	1				1						
	Tent.	1											
	Total	2	1				1						

PH Hormones et dopage

		2000	2013	2014	2015	2016	2017	2018	2019	2020	2021	2022	2023
Dopage humain	Acc.					1							
	Total					1							



PH Drogues

	2000	2013	2014	2015	2016	2017	2018	2019	2020	2021	2022	2023
Vente de cocaïne Acc.									1			
Total									1			
Production de cannabis (culture) Acc.						1	1	1				
Total						1	1	1				
Import-export d'héroïne Acc.		1										
Total		1										
Vente-traffic d'héroïne Acc.					1		2					
Total					1		2					

PH Trafic d'armes

	2000	2013	2014	2015	2016	2017	2018	2019	2020	2021	2022	2023
Commerce et production d'arme à feu et mun. Acc.										1		
Total										1		

PH Violence dans l'espace public

	2000	2013	2014	2015	2016	2017	2018	2019	2020	2021	2022	2023
Violence physique (voie publique) Acc.		7	2	2	3		1	2	2	2	1	
Total		7	2	2	3		1	2	2	2	1	
Violence physique (autre endroit public) Acc.										1		
Total										1		
Violence physique (endroit accessible au public) Acc.	2	5	3	7	2	10	3	6	3	4	6	
Tent.									1			
Total	2	5	3	7	2	10	3	6	4	4	6	
Violence sexuelle (voie publique) Acc.									1		1	
Total									1		1	
Violence sexuelle (autre endroit public) Acc.		1										
Total		1										



PH Violence dans l'espace public

		2000	2013	2014	2015	2016	2017	2018	2019	2020	2021	2022	2023
Violence sexuelle (endroit accessible au public)	Acc.	1		1	1		1	2				3	
	Tent.						1						
	Total	1		1	1		2	2				3	
Violence psychique (voie publique)	Acc.	2	2	1	1	2	1	2		3	1	2	
	Tent.										1		
	Total	2	2	1	1	2	1	2		3	2	2	
Violence psychique (endroit accessible au public)	Acc.	2	1	1	5	1		1	2	1	2	4	
	Tent.												
	Total	2	1	1	5	1		1	2	1	2	4	
Vol à main armée (voie publique)	Acc.	1				1	2						
	Tent.												
	Total	1				1	2						
Vol à main armée (endroit accessible au public)	Acc.	1		1			1	1					
	Tent.						1						
	Total	2		1			2	1					
Vol avec violence sans arme (voie publique)	Acc.				1								
	Tent.												
	Total				1								
Vol avec violence sans arme (endr. acces. au pub.)	Acc.		1		3	1			1				
	Tent.												
	Total		1		3	1			1				

PH Autre

		2000	2013	2014	2015	2016	2017	2018	2019	2020	2021	2022	2023
Faux policiers	Acc.				1								
	Tent.												
	Total				1								
Cyberharcèlement	Acc.		1	5	3	6	4	3	5	4	3	2	
	Tent.												
	Total		1	5	3	6	4	3	5	4	3	2	
Fraude à l'identité	Acc.	1	1			1	3	1	2	3			
	Tent.												
	Total	1	1			1	3	1	2	3			



STATISTIQUES POLICIERES DE CRIMINALITE

LIEU DE PERPETRATION: COMMUNE

Burdinne

***ANNEXE IV: FAITS ENREGISTRES
NON CRIMINELS***



Burdinne

Faits non criminels

Maladies / Décès / Disparition

	2000	2013	2014	2015	2016	2017	2018	2019	2020	2021	2022	2023
Suicide	2	4	2	3	3				1	1	2	
Personne malade	1	1	3					3	4		1	
Décès naturel	1			1	1				1	1		
Disparition (personne disparue)			1	1	3	3		1	3	2	1	
Accident (sauf roulage)	1					1						
Autres		1										
Total	5	6	6	5	7	4		4	9	4	4	

Appels

	2000	2013	2014	2015	2016	2017	2018	2019	2020	2021	2022	2023
Alarme	1											
Appels									1	1	1	1
Total	1								1	1	1	1

Problèmes sociaux

	2000	2013	2014	2015	2016	2017	2018	2019	2020	2021	2022	2023
Différends familiaux	12	4	6	5					3	7	8	1
Différend (pas de coups)	13	6	1	3								
Affaire civile	1		1	1								
Protection de la jeunesse	1	1		1	1					1		1
Autres	1											
Total	28	11	8	10	1				3	8	8	2



Catastrophes

	2000	2013	2014	2015	2016	2017	2018	2019	2020	2021	2022	2023
Dégâts tempête				1								
Total				1								

Agissements suspects

	2000	2013	2014	2015	2016	2017	2018	2019	2020	2021	2022	2023
	8	5	5	3		4	1			2	1	
Total	8	5	5	3		4	1			2	1	

Objets trouvés

	2000	2013	2014	2015	2016	2017	2018	2019	2020	2021	2022	2023
	1	1		1								
Total	1	1		1								

Objets perdus

	2000	2013	2014	2015	2016	2017	2018	2019	2020	2021	2022	2023
	34	45	45	54	61	74	59	56	35	50	43	7
Total	34	45	45	54	61	74	59	56	35	50	43	7

Autres non-infractions

	2000	2013	2014	2015	2016	2017	2018	2019	2020	2021	2022	2023
Non-respect des conditions	1				1		1		1		1	
Procès-verbal d'information	4	1	2	3					1	1	1	
Notification			1	1	2	2	1	3	10	4	2	1
Fonction de contrôle armes			1									
Autres non infractions	1											
Total	6	1	4	4	3	2	2	3	12	5	4	1

