

STATISTIQUES POLICIERES DE CRIMINALITE

LIEU DE PERPETRATION: COMMUNE

Bullange

2000 - Trimestre 1 2023

Police fédérale - DGRIDRIIBIPOL

STATISTIQUES POLICIERES DE CRIMINALITE

LIEU DE PERPETRATION: COMMUNE

Bullange

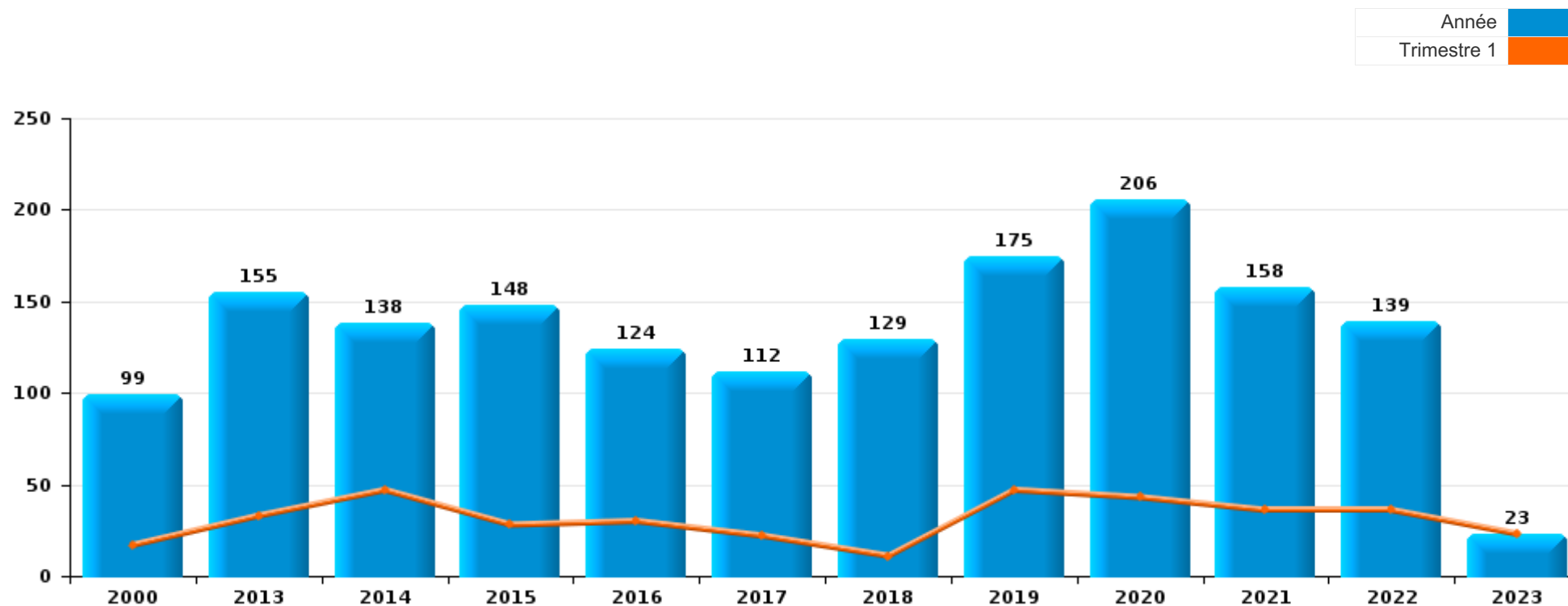
PARTIE I : INFRACTIONS JUDICIAIRES

CRIMINALITE ENREGISTREE COMMISE AU NIVEAU DE LA COMMUNE



Bullange

	2000	2013	2014	2015	2016	2017	2018	2019	2020	2021	2022	2023
Nombre total des délits	99	155	138	148	124	112	129	175	206	158	139	23



FPF/DGR/DRI/BIPOL - Statistiques policières de criminalité (date de clôture: 22/09/2023)

Les données pour les années 2001 jusqu'à 2012 ne sont plus publiées mais restent disponibles sur demande auprès du service BIPOL.

Les données pour 2023 ne concernent que le 1er trimestre.



Bullange

	2000	2013	2014	2015	2016	2017	2018	2019	2020	2021	2022	2023
Vol et extorsion	33	37	35	31	35	38	43	68	49	21	30	9
Dégradation de la propriété	23	39	23	23	17	15	11	24	19	38	12	5
Fraude	5	11	10	10	9	15	9	11	24	19	30	6
Infr. contre l'intégrité physique	5	11	10	11	11	12	9	19	12	11	14	
Infr. contre autres valeurs morales et sentiments	3	7	11	16	14	6	4	9	14	7	9	1
Drogues		11	9	8		2	8	13	7	14	7	1
Environnement	6	4	10	6	14	7	1	9	7	3	3	
Armes et explosifs		3	3	6	4	3	27	8	3	1		
Infr. contre la sécurité publique	5	2	7	7	4	2	3	2	7	11	8	
Santé publique	2								36	13		
Infr. contre la foi publique	4	3	5	11	4	3	1	1	2		2	
Criminalité informatique		2	3	1	3	3	3	2	5	2	4	
Infr. contre les moeurs	1	1	1	6	1	3	2		5	5	3	
Infr. contre l'autorité publique			2	4	1	1	2	2	3	3	3	
Infr. contre la famille	2	7	3	1	1		2	1		1	1	
Code pénal social		2	3	2	2	1			1	2		
Législation sur les étrangers		5		2			1		1	1	3	
Protection de la jeunesse	1	1	1					2	2	4	2	
Ivresse et alcool	1	1		1	1		1	2	1		4	
Carte d'identité		3	2	1				1			1	
Infr. relative au statut juridique de l'enfant		1				1		1	2	1	1	
Travail	1				1		2		2		1	
Contravention Code pénal	5											
Protection de la personne				1	1				2		1	
Infr. contre la liberté individuelle		2							1			1
Autres lois spéciales	1	1							1			
Autres infractions Code pénal										1		
Hormones et dopage					1							
Pratiques commerciales	1											
Registre de population		1										
Sous-total	99	155	138	148	124	112	129	175	206	158	139	23
Contravention règlement policier local		9	8	18	14	6	6	11	5	6	6	1
Sous-total		9	8	18	14	6	6	11	5	6	6	1
Total	99	164	146	166	138	118	135	186	211	164	145	24

FPF/DGR/DR1/BIPOL - Statistiques policières de criminalité (date de clôture: 22/09/2023)

Les données pour les années 2001 jusqu'à 2012 ne sont plus publiées mais restent disponibles sur demande auprès du service BIPOL.

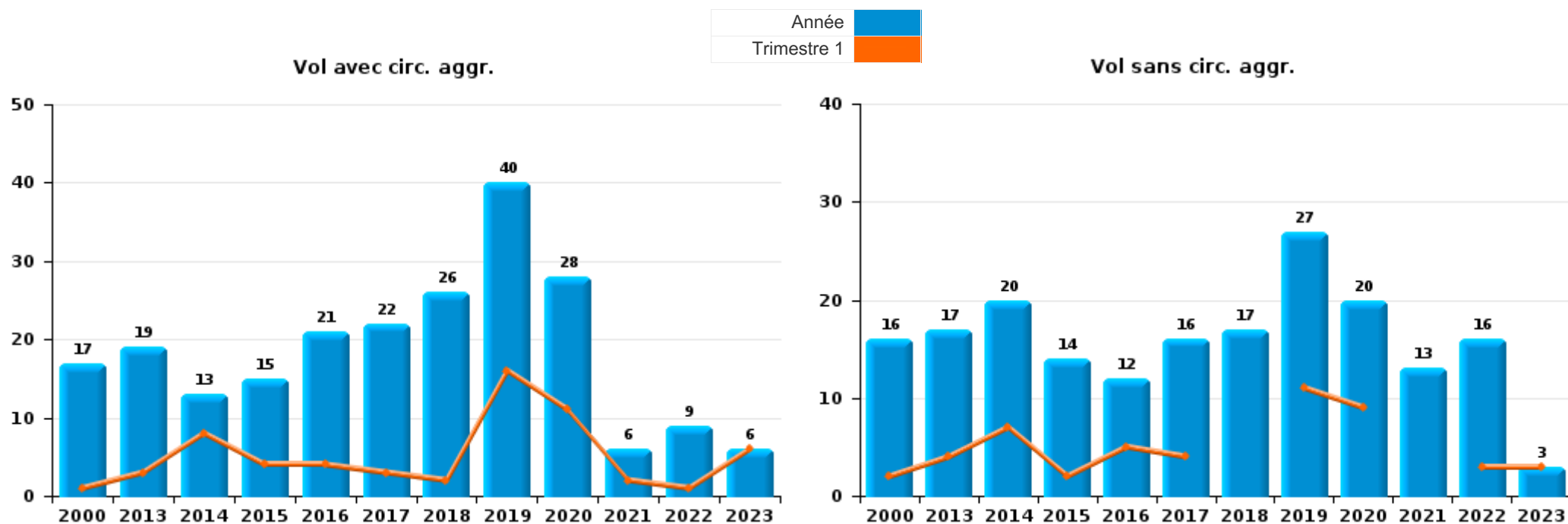
Les données pour 2023 ne concernent que le 1er trimestre.



I.1. Catégorie des infractions : Vol et extorsion (top 5 des infractions au niveau national 2022)

Bullange

	2000	2013	2014	2015	2016	2017	2018	2019	2020	2021	2022	2023
Vol avec circ. aggr.	17	19	13	15	21	22	26	40	28	6	9	6
Vol sans circ. aggr.	16	17	20	14	12	16	17	27	20	13	16	3
Extorsion		1	2	2	2			1		2	5	
Vol non spécifié									1			
Total	33	37	35	31	35	38	43	68	49	21	30	9



PPF/DGR/DRI/BIPOL - Statistiques policières de criminalité (date de clôture: 22/09/2023)

Les données pour les années 2001 jusqu'à 2012 ne sont plus publiées mais restent disponibles sur demande auprès du service BIPOL.

Les données pour 2023 ne concernent que le 1er trimestre.



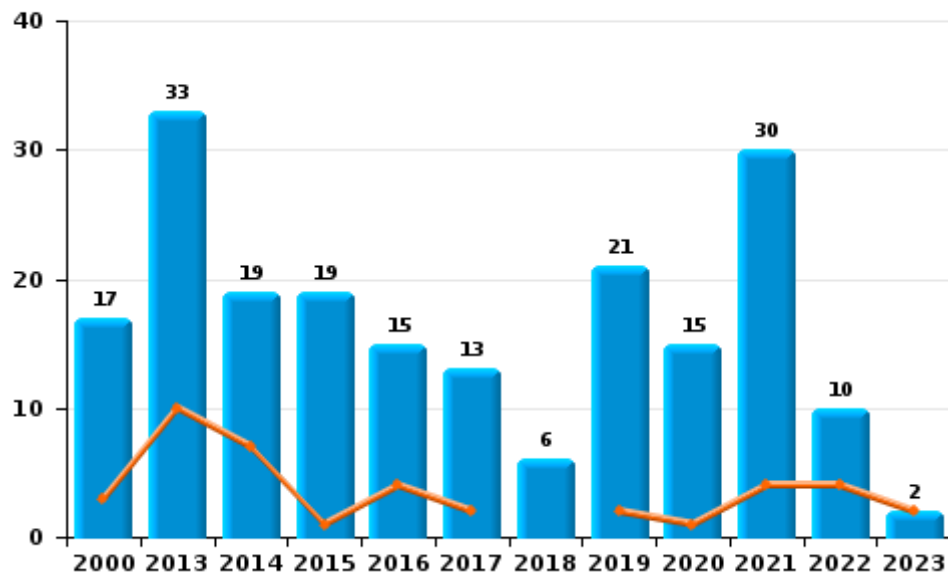
I.2. Catégorie des infractions : Dégradation de la propriété (top 5 des infractions au niveau national 2022)

Bullange

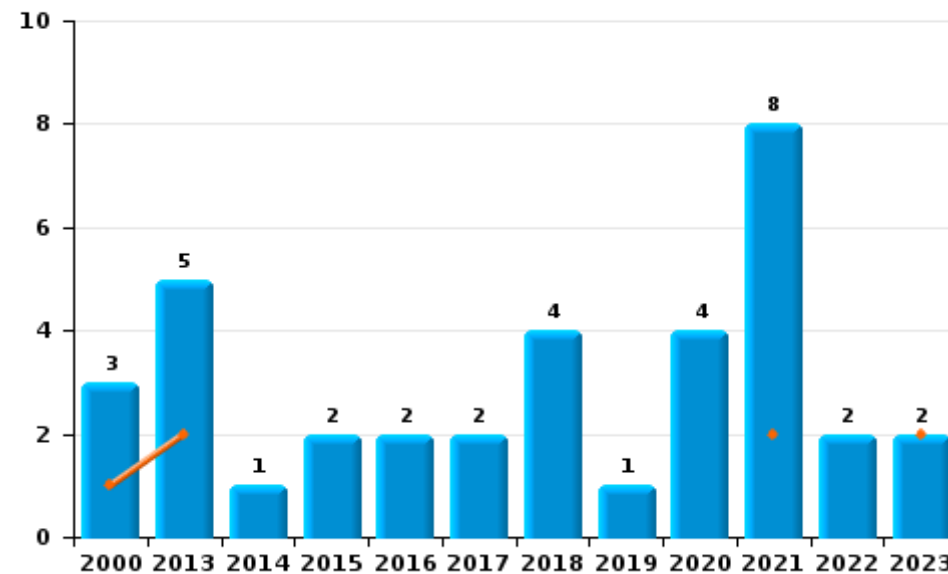
	2000	2013	2014	2015	2016	2017	2018	2019	2020	2021	2022	2023
Vandalisme	17	33	19	19	15	13	6	21	15	30	10	2
Incendie involontaire	2	4	1	1	2	1	3	1	3	3	2	2
Destruction, dénaturation, dégradation	3	1	3	2			1	2				1
Incendie volontaire	1	1		1		1	1		1	5		
Total	23	39	23	23	17	15	11	24	19	38	12	5



Vandalisme



Incendie



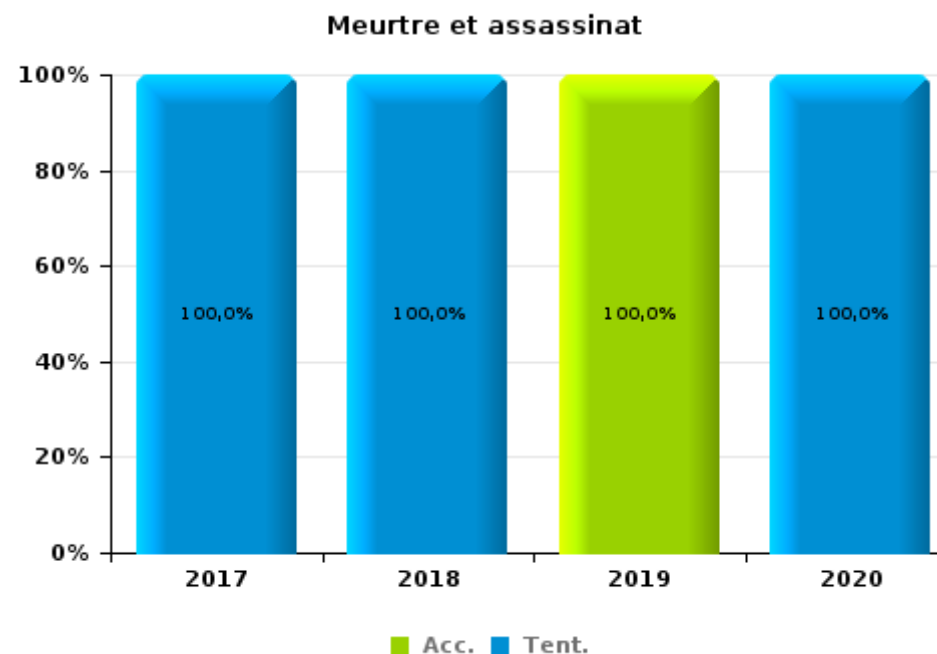
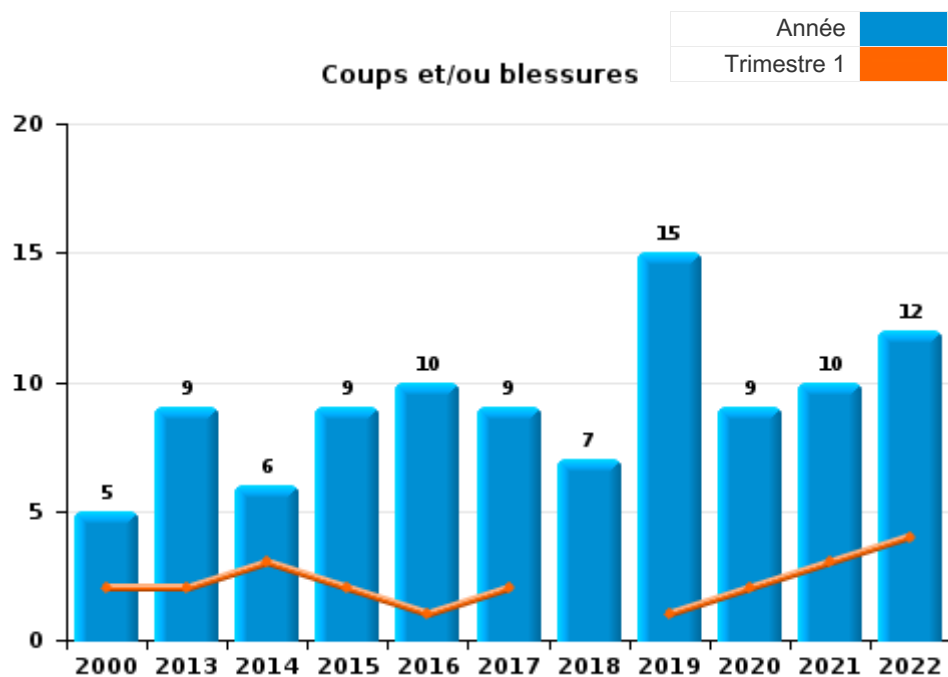
FPF/DGR/DRI/BIPOL - Statistiques policières de criminalité (date de clôture: 22/09/2023)
 Les données pour les années 2001 jusqu'à 2012 ne sont plus publiées mais restent disponibles sur demande auprès du service BIPOL.
 Les données pour 2023 ne concernent que le 1er trimestre.



I.3. Catégorie des infractions : Infr. contre l'intégrité physique (top 5 des infractions au niveau national 2022)

Bullange

	2000	2013	2014	2015	2016	2017	2018	2019	2020	2021	2022	2023
Coups et/ou blessures	5	9	6	9	10	9	7	15	9	10	12	
Autres		2	4	2	1	2	1	3	2	1	2	
Meurtre et assassinat						1	1	1	1			
Total	5	11	10	11	11	12	9	19	12	11	14	





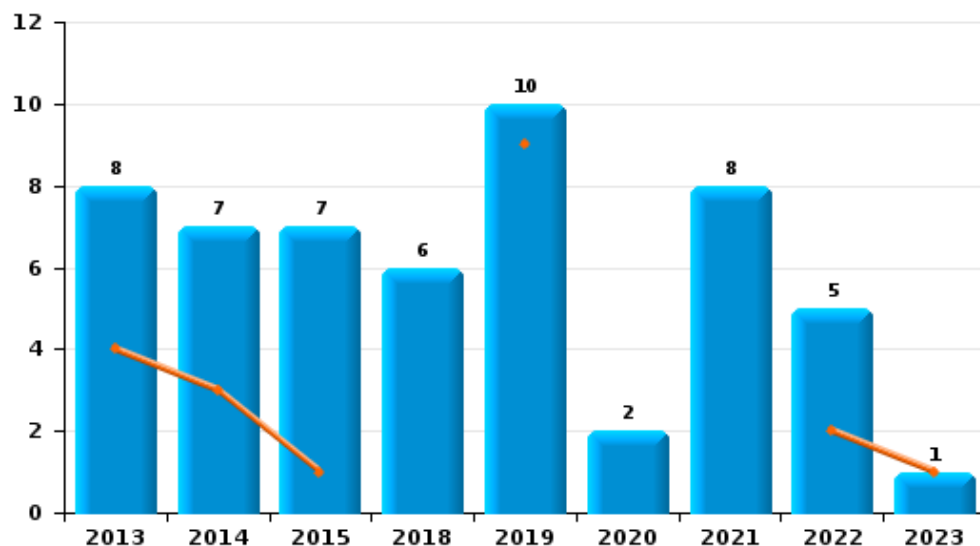
I.4. Catégorie des infractions : Drogues (top 5 des infractions au niveau national 2022)

Bullange

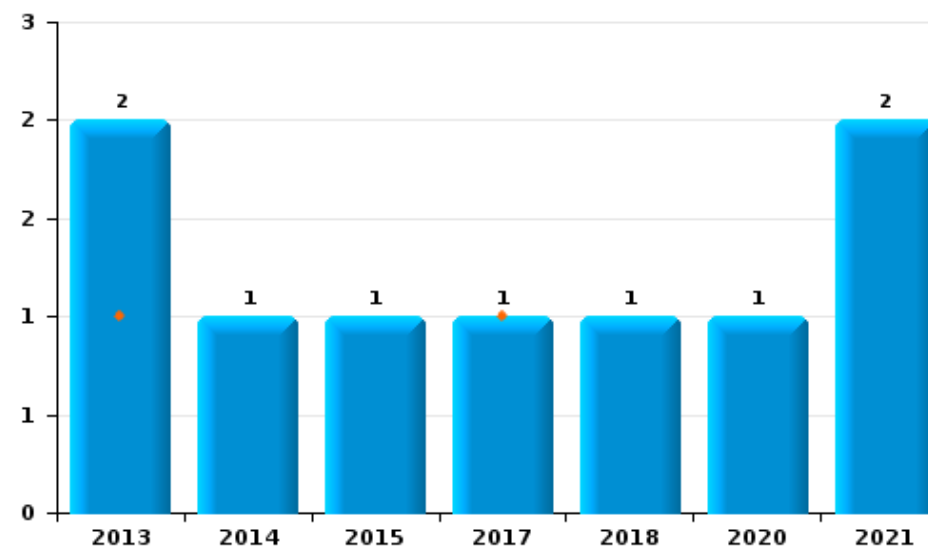
	2000	2013	2014	2015	2016	2017	2018	2019	2020	2021	2022	2023
Détention		8	7	7			6	10	2	8	5	1
Commerce		2	1	1		1	1		1	2		
Fabrication						1		3	3	1		
Autres		1								1	2	
Importation et exportation			1				1		1	1		
Usage										1		
Total		11	9	8		2	8	13	7	14	7	1



Détention



Commerce



FPF/DGR/DRJ/BIPOL - Statistiques policières de criminalité (date de clôture: 22/09/2023)
 Les données pour les années 2001 jusqu'à 2012 ne sont plus publiées mais restent disponibles sur demande auprès du service BIPOL.
 Les données pour 2023 ne concernent que le 1er trimestre.



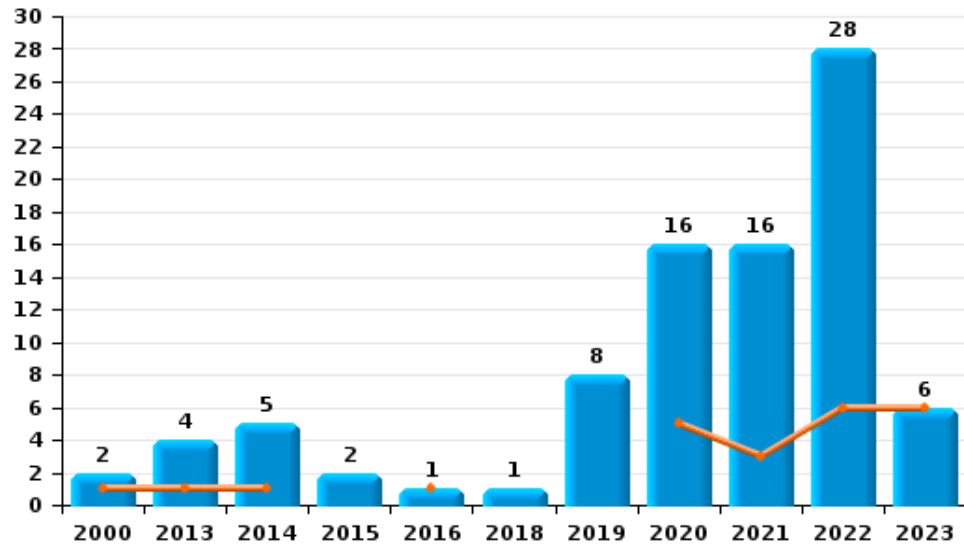
I.5. Catégorie des infractions : Fraude (top 5 des infractions au niveau national 2022)

Bullange

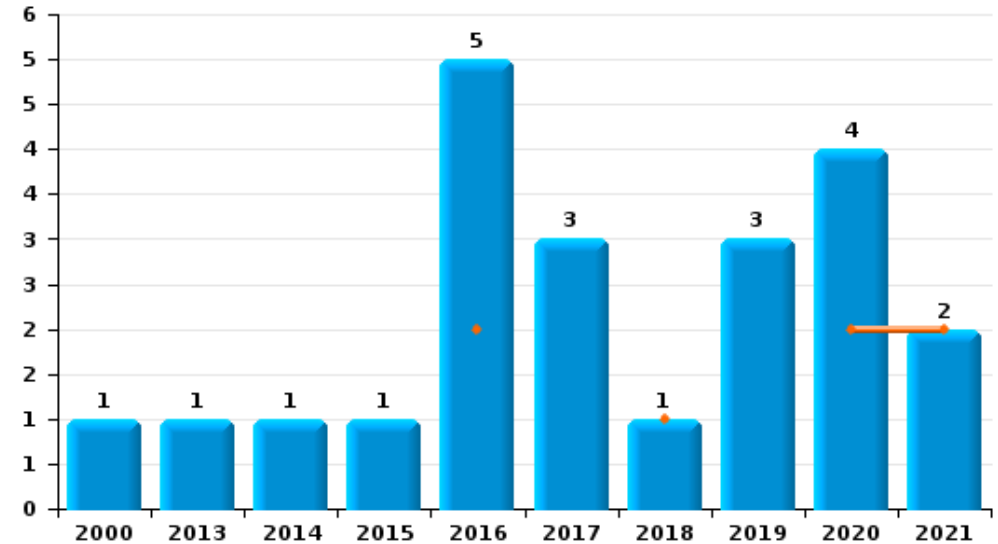
	2000	2013	2014	2015	2016	2017	2018	2019	2020	2021	2022	2023
Escroquerie	2	4	5	2	1		1	8	16	16	28	6
Fraudes: Autres		1	4	6	3	11	6		4	1		
Abus de confiance et infr. apparentées	1	1	1	1	5	3	1	3	4	2		
Détournement et destruction frauduleuse	2	2		1		1	1				2	
Grivèlerie		3										
Total	5	11	10	10	9	15	9	11	24	19	30	6



Escroquerie



Abus de confiance et infr. apparentées



FPF/DGR/DRI/BIPOL - Statistiques policières de criminalité (date de clôture: 22/09/2023)
 Les données pour les années 2001 jusqu'à 2012 ne sont plus publiées mais restent disponibles sur demande auprès du service BIPOL.
 Les données pour 2023 ne concernent que le 1er trimestre.

STATISTIQUES POLICIERES DE CRIMINALITE

LIEU DE PERPETRATION: COMMUNE

Bullange

PARTIE II : FIGURES CRIMINELLES / PHENOMENES



Bullange

FC Vol moyen de transport

	2000	2013	2014	2015	2016	2017	2018	2019	2020	2021	2022	2023
Vol de voiture	2							3	1	1		
Vol de moto								5	1			
Vol de vélo			1	3			6	8			1	

FC Cambriolage

	2000	2013	2014	2015	2016	2017	2018	2019	2020	2021	2022	2023
Cambriolage dans habitation	2	7	9	5	5	7	12	20	9	2	5	4
Cambriolage ds entreprise ou commerce	3			3	5	6	3	4	4	2	1	1
Cambriolage ds service public ou bâtiment administ	4	2	2	1	2	1	1	2	5			
Cambriolage dans bâtiment (total)	9	9	11	9	12	14	16	26	18	4	6	5

FC Vol autre

	2000	2013	2014	2015	2016	2017	2018	2019	2020	2021	2022	2023
Vol à main armée	1							1				
Vol avec violence sans arme		2	3	1	2			3		2	6	1
Vol dans ou sur un véhicule	5	3	2	5	5	7	5	7	1	3		
Vol d'armes et explosifs	1											
Vol à la tire	1						1				1	
Vol à l'étalage	1	1	3	1	1		1		1		4	
Vol par ruse	1	1	1	1	1	1	1	1		1		
Vol de métaux		2	1	2		1			1		1	
Vol sur les chantiers		1		1	2						1	1
Home-invasion												1
Vol d'animaux			2				1	1	3			



Criminalité ICT

	2000	2013	2014	2015	2016	2017	2018	2019	2020	2021	2022	2023
Fraude de cartes de paiements					1	1	1	1	1	1		
Phishing									3			
Shouldersurfing								1				
Skimming					1	1						

FC Autre

	2000	2013	2014	2015	2016	2017	2018	2019	2020	2021	2022	2023
Violence contre les métiers d'intérêt général		1		1					1	2		
Graffiti	1	5								2		
Dégradation de voiture	1	22	6	3	6	2	1	4	6	13	4	1
Rixe au couteau								1				

PH Violence intrafamiliale (VIF)

	2000	2013	2014	2015	2016	2017	2018	2019	2020	2021	2022	2023
VIF: physique, dans le couple	1	2	1	2	1	1	1	2	1	1	1	
VIF: physique, envers des descendants		1	2				1		1			
VIF: physique, envers d'autres membres								1	1	2	3	
VIF: sexuelle, envers des descendants										1		
VIF: sexuelle, envers d'autres membres										1		
VIF: psychique, dans le couple	2	8	3	1	1	1	1	1		2	2	
VIF: économique, envers d'autres membres					1		1			1		

PH Hormones et dopage

	2000	2013	2014	2015	2016	2017	2018	2019	2020	2021	2022	2023
Dopage humain					1							



PH Drogues

	2000	2013	2014	2015	2016	2017	2018	2019	2020	2021	2022	2023
Vente de cocaïne			1									
Production de drogues synthétiques									1			
Import-export de drogues synthétiques									1			
Vente de drogues synthétiques				1					1			
Production de cannabis (culture)								1	2	1		

PH Violence dans l'espace public

	2000	2013	2014	2015	2016	2017	2018	2019	2020	2021	2022	2023
Violence physique (voie publique)			2				3	2		3	6	
Violence physique (autre endroit public)		1				1						
Violence physique (endroit accessible au public)	2	4	2	2	4	3	1	4		3	1	
Violence sexuelle (voie publique)		1		1	1							
Violence sexuelle (endroit accessible au public)							1		1	1		
Violence psychique (voie publique)	3		1	4				1	3	1	2	
Violence psychique (autre endroit public)	1							1				
Violence psychique (endroit accessible au public)	1			3	2			1	3	1	2	
Vol à main armée (autre endroit public)	1											
Vol avec violence sans arme (voie publique)		1										
Vol avec violence sans arme (autre endroit public)								1				
Vol avec violence sans arme (endr. acces. au pub.)		1						1			1	

PH Autre

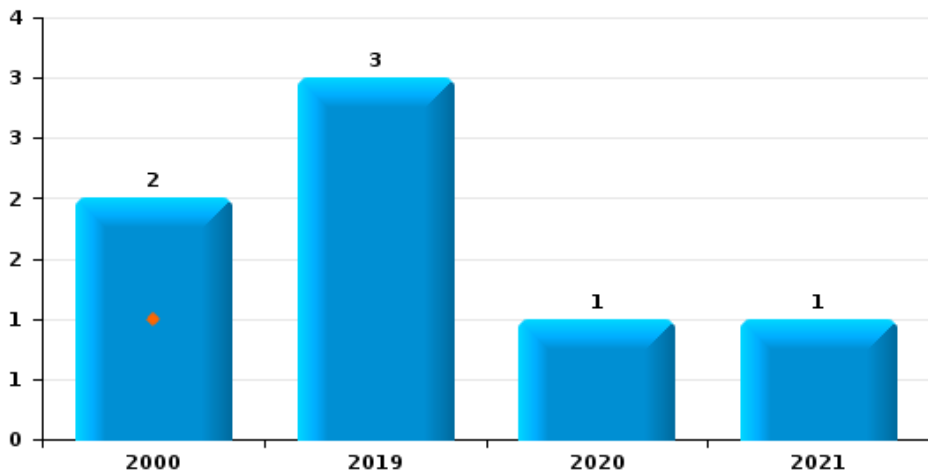
	2000	2013	2014	2015	2016	2017	2018	2019	2020	2021	2022	2023
Terrorisme, extrémisme et radicalisme				1					2			
Cyberharcèlement		1	3	3	3		2		1	2	3	
Fraude à l'identité		1	1	2	2	1		1	2		3	



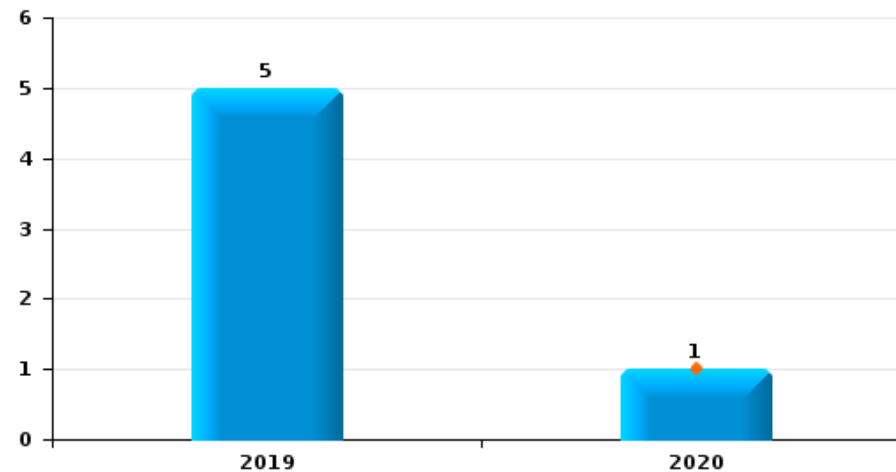
Bullange

Année	■
Trimestre 1	■

Vol de voiture



Vol de moto

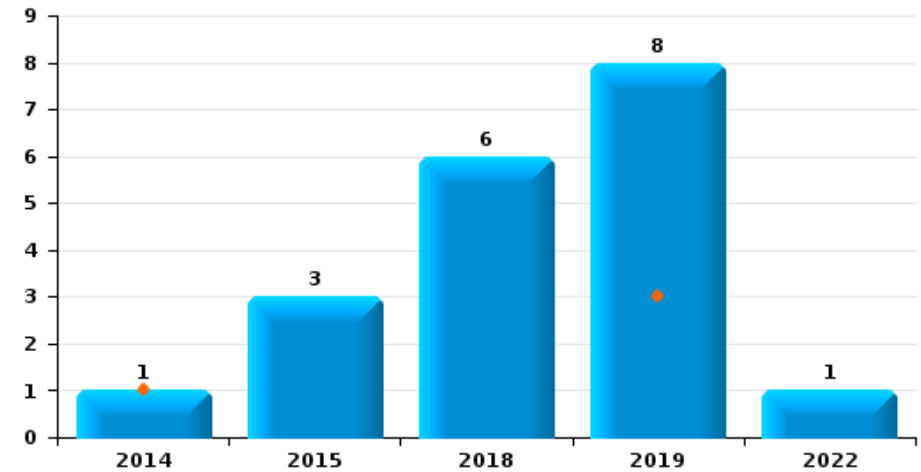




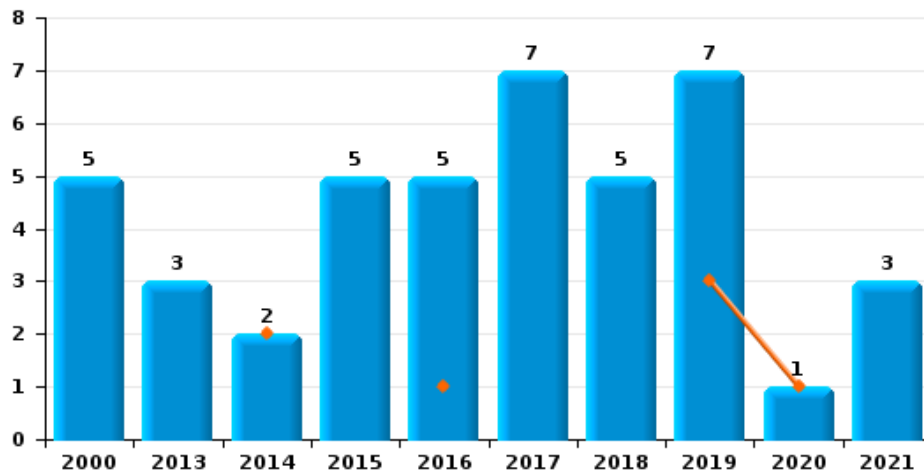
Bullange

Année	■
Trimestre 1	■

Vol de vélo



Vol dans ou sur un véhicule

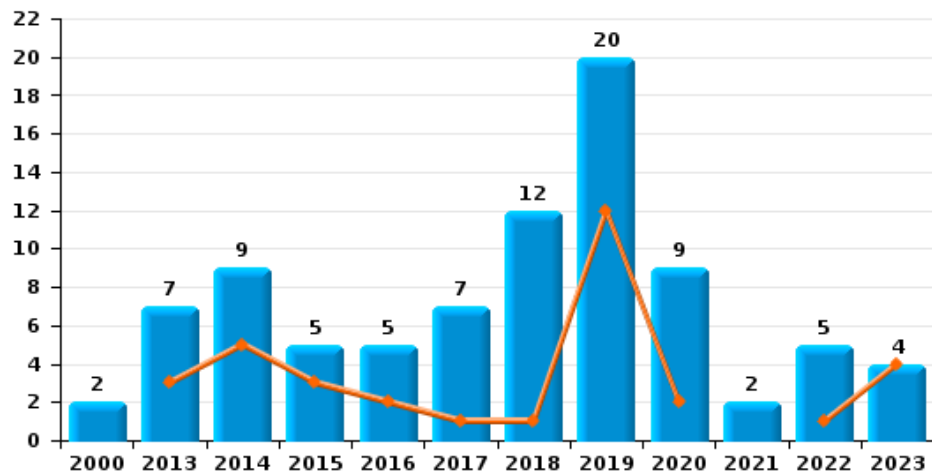




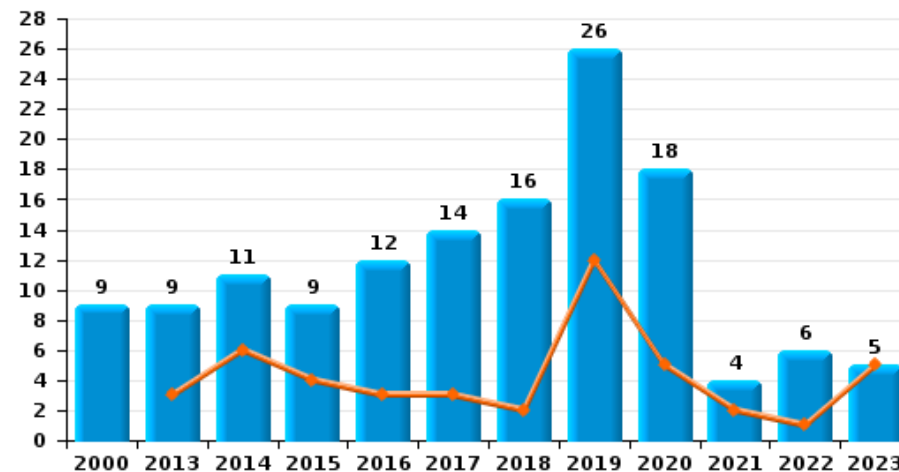
Bullange

Année	■
Trimestre 1	■

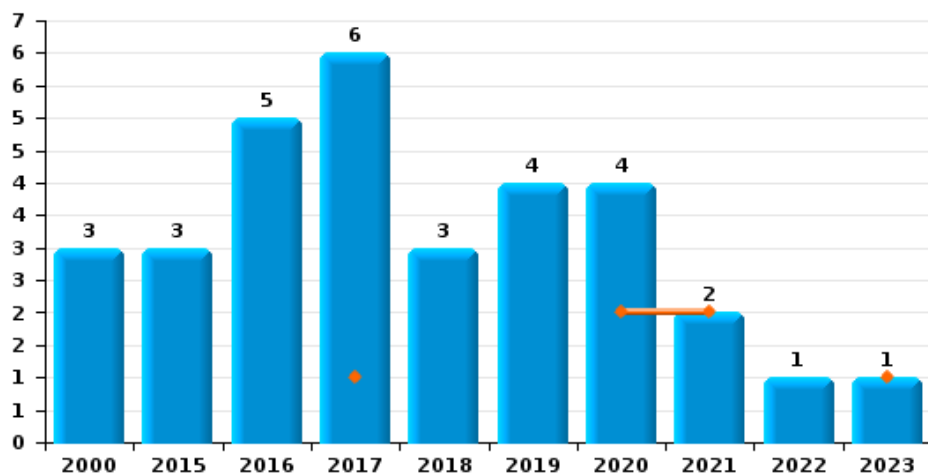
Cambriolage dans habitation



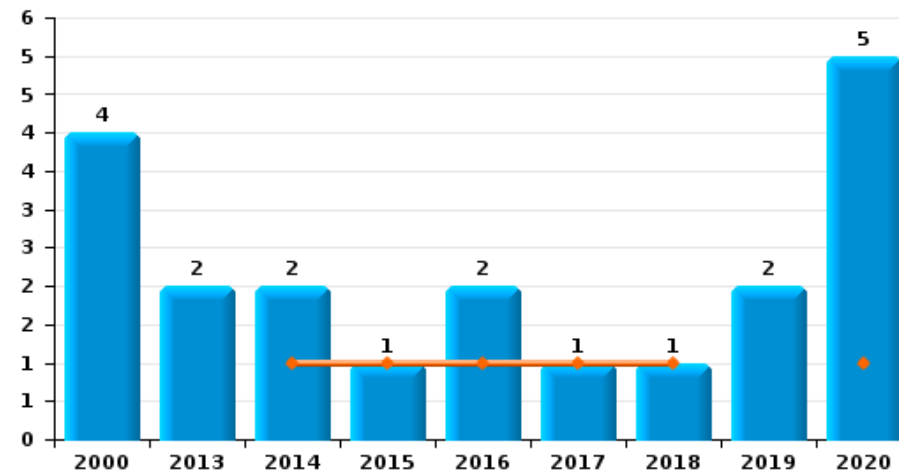
Cambriolage dans bâtiment (total)



Cambriolage ds entreprise ou commerce

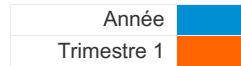


Cambriolage ds service public ou bâtiment administratif

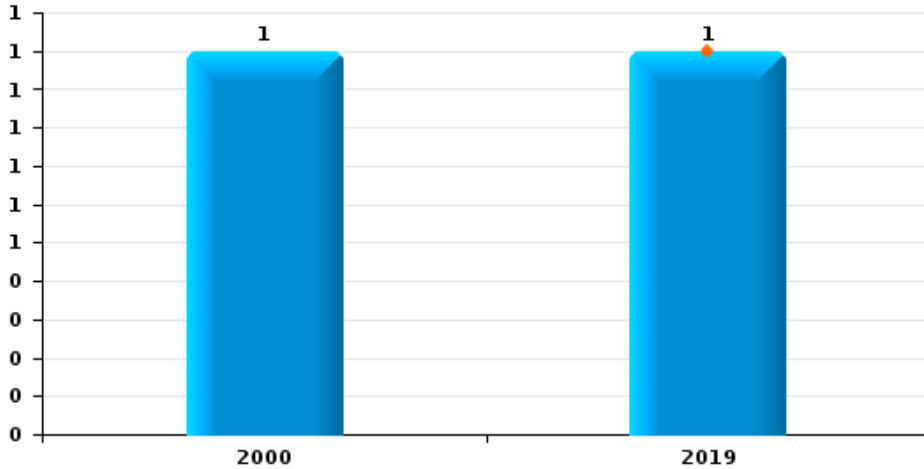




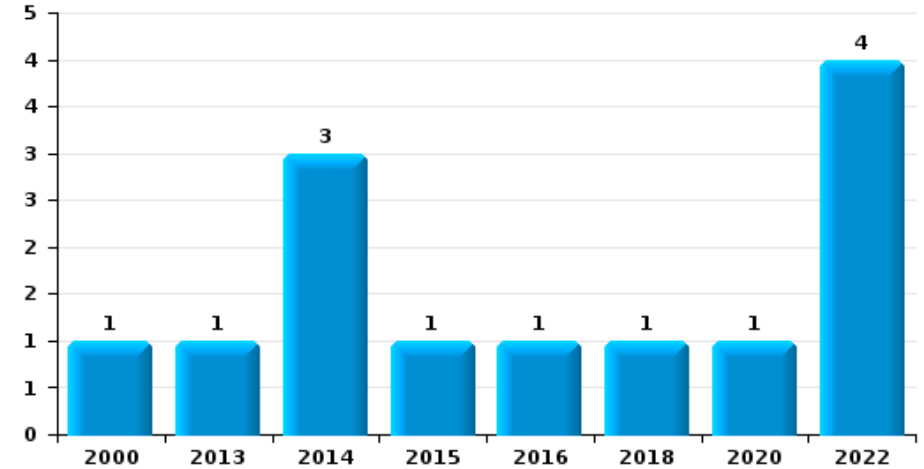
Bullange



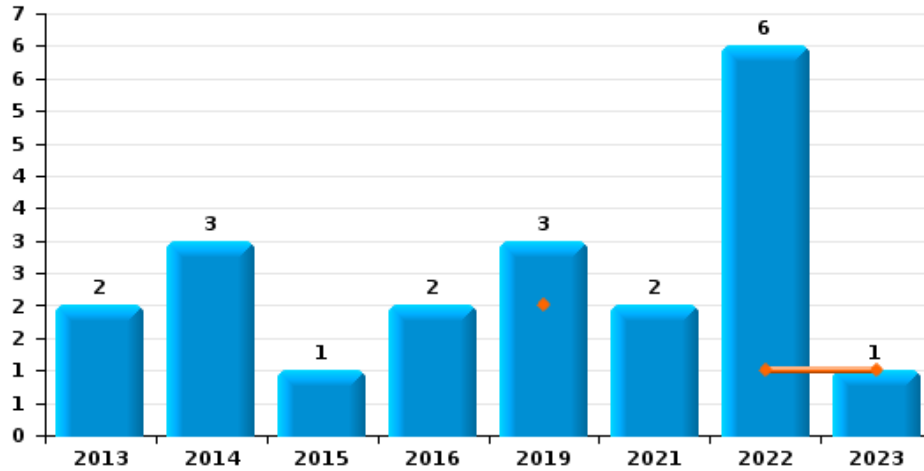
Vol à main armée



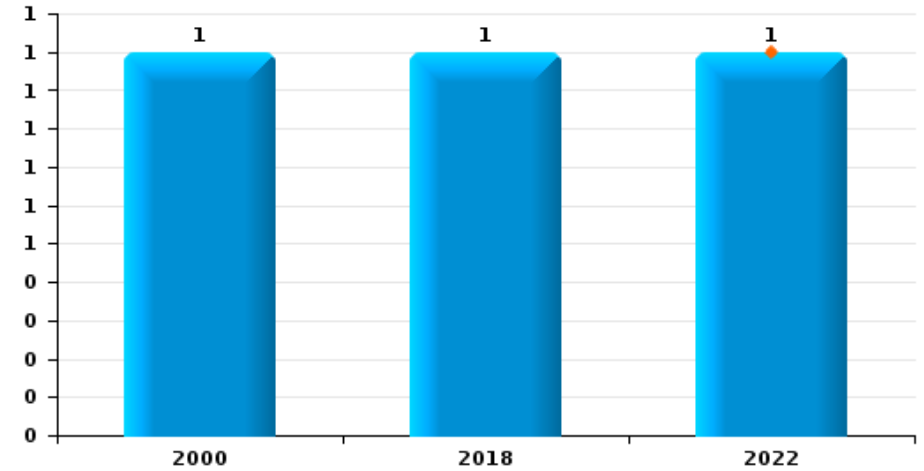
Vol à l'étalage



Vol avec violence sans arme



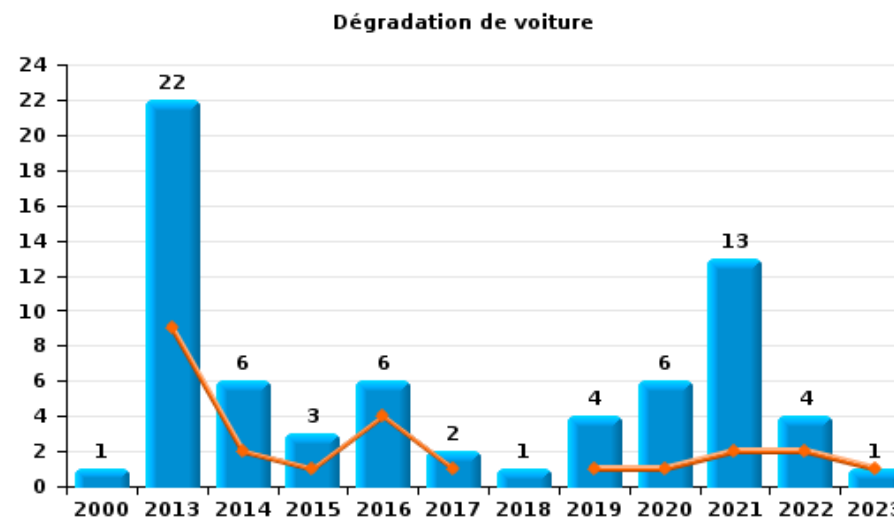
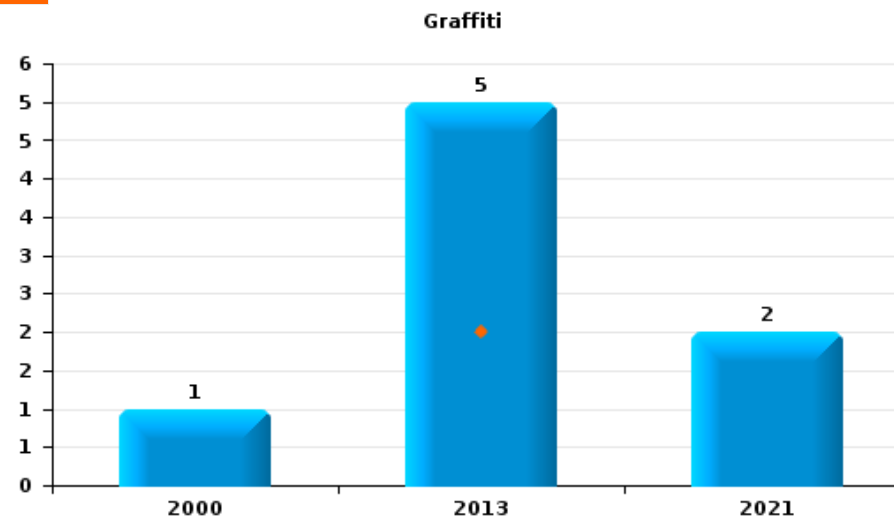
Vol à la tire





Bullange

Année	■
Trimestre 1	■





Bullange

FC Vol moyen de transport

		2000	2013	2014	2015	2016	2017	2018	2019	2020	2021	2022	2023
Vol de voiture	Trim 1	1											
	Trim 2								1				
	Trim 3	1							1				
	Trim 4								1	1	1		
Total		2							3	1	1		
Vol de moto	Trim 1									1			
	Trim 2								3				
	Trim 3								1				
	Trim 4								1				
Total									5	1			
Vol de vélo	Trim 1			1					3				
	Trim 2				1				3				
	Trim 3				2			2	2				
	Trim 4							4				1	
Total			1	3				6	8			1	



FC Cambriolage

		2000	2013	2014	2015	2016	2017	2018	2019	2020	2021	2022	2023
Cambriolage dans habitation	Trim 1		3	5	3	2	1	1	12	2		1	4
	Trim 2	1	2	2			1		4	6		2	
	Trim 3	1			2		5	3	2				
	Trim 4		2	2		3		8	2	1	2	2	
	Total	2	7	9	5	5	7	12	20	9	2	5	4
Cambriolage ds entreprise ou commerce	Trim 1						1			2	2		1
	Trim 2	2					1	1					
	Trim 3	1			3	2	2		4	2			
	Trim 4					3	2	2				1	
	Total	3			3	5	6	3	4	4	2	1	1
Cambriolage ds service public ou bâtiment administ	Trim 1			1	1	1	1	1		1			
	Trim 2	3				1			1				
	Trim 3	1	2										
	Trim 4			1					1	4			
	Total	4	2	2	1	2	1	1	2	5			
Cambriolage dans bâtiment (total)	Trim 1		3	6	4	3	3	2	12	5	2	1	5
	Trim 2	6	2	2		1	2	1	5	6		2	
	Trim 3	3	2		5	2	7	3	6	2			
	Trim 4		2	3		6	2	10	3	5	2	3	
	Total	9	9	11	9	12	14	16	26	18	4	6	5



FC Vol autre

		2000	2013	2014	2015	2016	2017	2018	2019	2020	2021	2022	2023
Vol à main armée	Trim 1								1				
	Trim 2	1											
	Total	1							1				
Vol avec violence sans arme	Trim 1								2			1	1
	Trim 2			1		1							
	Trim 3		1		1	1			1		1	3	
	Trim 4		1	2							1	2	
	Total		2	3	1	2			3		2	6	1
Vol dans ou sur un véhicule	Trim 1			2		1			3	1			
	Trim 2	5	1		3		4	3	4				
	Trim 3		1		2	4	3				1		
	Trim 4		1					2			2		
	Total	5	3	2	5	5	7	5	7	1	3		
Vol d'armes et explosifs	Trim 3	1											
Total	1												
Vol à la tire	Trim 1											1	
	Trim 2	1											
	Trim 4							1					
Total	1						1				1		
Vol à l'étalage	Trim 2	1		3	1	1		1		1		3	
	Trim 3		1									1	
	Total	1	1	3	1	1		1		1		4	
Vol par ruse	Trim 1						1						
	Trim 2	1	1			1			1				
	Trim 3				1						1		
	Trim 4			1				1					
	Total	1	1	1	1	1	1	1	1			1	



FC Vol autre

		2000	2013	2014	2015	2016	2017	2018	2019	2020	2021	2022	2023
Vol de métaux	Trim 1						1						
	Trim 2			1	1								
	Trim 3		2										
	Trim 4				1					1		1	
Total			2	1	2		1			1		1	
Vol sur les chantiers	Trim 1				1								1
	Trim 3		1			2						1	
	Total		1		1	2						1	1
Home-invasion	Trim 1												1
Total													1
Vol d'animaux	Trim 1								1				
	Trim 2			1									
	Trim 4			1				1		3			
	Total			2				1	1	3			



Criminalité ICT

		2000	2013	2014	2015	2016	2017	2018	2019	2020	2021	2022	2023
Fraude de cartes de paiements	Trim 2						1		1				
	Trim 3				1					1			
	Trim 4							1			1		
	Total				1	1	1	1	1	1	1		
Phishing	Trim 3									1			
	Trim 4									2			
	Total									3			
Shouldersurfing	Trim 2								1				
	Total								1				
Skimming	Trim 2					1							
	Trim 3				1								
	Total				1	1							



FC Autre

		2000	2013	2014	2015	2016	2017	2018	2019	2020	2021	2022	2023
Violence contre les métiers d'intérêt général	Trim 1									1	1		
	Trim 2		1		1								
	Trim 3										1		
	Total		1		1					1	2		
Graffiti	Trim 1		2										
	Trim 2	1	2										
	Trim 3										1		
	Trim 4		1								1		
Total	1	5									2		
Dégradation de voiture	Trim 1		9	2	1	4	1		1	1	2	2	1
	Trim 2		4	1	1	1			2		4		
	Trim 3	1	6	2	1	1	1	1		4	4	2	
	Trim 4		3	1					1	1	3		
Total	1	22	6	3	6	2	1	4	6	13	4	1	
Rixe au couteau	Trim 4							1					
Total								1					



PH Violence intrafamiliale (VIF)

		2000	2013	2014	2015	2016	2017	2018	2019	2020	2021	2022	2023
VIF: physique, dans le couple	Trim 1										1	1	
	Trim 2	1	1							1			
	Trim 3		1		1	1		1					
	Trim 4			1	1		1		2				
Total		1	2	1	2	1	1	1	2	1	1	1	
VIF: physique, envers des descendants	Trim 1			1									
	Trim 3			1				1		1			
	Trim 4		1										
Total			1	2				1		1			
VIF: physique, envers d'autres membres	Trim 1								1				
	Trim 2									1	1	1	
	Trim 3										1	2	
Total									1	1	2	3	
VIF: sexuelle, envers des descendants	Trim 1										1		
Total											1		
VIF: sexuelle, envers d'autres membres	Trim 2										1		
Total											1		
VIF: psychique, dans le couple	Trim 1				1								
	Trim 2		1	2			1	1			1	1	
	Trim 3	1	2	1		1					1	1	
	Trim 4	1	5						1				
Total		2	8	3	1	1	1	1	1	1	2	2	
VIF: économique, envers d'autres membres	Trim 1					1							
	Trim 3										1		
	Trim 4							1					
Total						1		1			1		



PH Hormones et dopage

		2000	2013	2014	2015	2016	2017	2018	2019	2020	2021	2022	2023
Dopage humain	Trim 2					1							
	Total					1							



PH Drogues

		2000	2013	2014	2015	2016	2017	2018	2019	2020	2021	2022	2023
Vente de cocaïne	Trim 2			1									
	Total			1									
Production de drogues synthétiques	Trim 4									1			
	Total									1			
Import-export de drogues synthétiques	Trim 3									1			
	Total									1			
Vente de drogues synthétiques	Trim 2			1						1			
	Total			1						1			
Production de cannabis (culture)	Trim 2								1	1			
	Trim 4									1	1		
	Total								1	2	1		



PH Violence dans l'espace public

		2000	2013	2014	2015	2016	2017	2018	2019	2020	2021	2022	2023
Violence physique (voie publique)	Trim 1										1	1	
	Trim 2							3	1		2		
	Trim 3			2								3	
	Trim 4								1			2	
Total				2				3	2		3	6	
Violence physique (autre endroit public)	Trim 2						1						
	Trim 3		1										
	Total		1				1						
Violence physique (endroit accessible au public)	Trim 1	2	2	1							1		
	Trim 2					2	1	1	1			1	
	Trim 3		1	1	2	1	1		3		2		
	Trim 4		1			1	1						
Total		2	4	2	2	4	3	1	4		3	1	
Violence sexuelle (voie publique)	Trim 1				1								
	Trim 3		1			1							
	Total		1		1	1							
Violence sexuelle (endroit accessible au public)	Trim 2							1					
	Trim 3									1	1		
	Total							1		1	1		
Violence psychique (voie publique)	Trim 1	1		1	1						1		
	Trim 2	1											
	Trim 3	1			1				1	2		2	
	Trim 4				2					1			
Total		3		1	4				1	3	1	2	
Violence psychique (autre endroit public)	Trim 3	1							1				
Total		1							1				



PH Violence dans l'espace public

		2000	2013	2014	2015	2016	2017	2018	2019	2020	2021	2022	2023
Violence psychique (endroit accessible au public)	Trim 1	1											
	Trim 2					1							
	Trim 3				3	1				2	1	2	
	Trim 4								1	1			
Total		1			3	2			1	3	1	2	
Vol à main armée (autre endroit public)	Trim 2	1											
Total		1											
Vol avec violence sans arme (voie publique)	Trim 4		1										
Total			1										
Vol avec violence sans arme (autre endroit public)	Trim 1								1				
Total									1				
Vol avec violence sans arme (endr. acces. au pub.)	Trim 3		1						1			1	
Total			1						1			1	



PH Autre

		2000	2013	2014	2015	2016	2017	2018	2019	2020	2021	2022	2023
Terrorisme, extrémisme et radicalisme	Trim 2									1			
	Trim 4				1					1			
	Total				1					2			
Cyberharcèlement	Trim 1			1								1	
	Trim 2				3	1		1					1
	Trim 3		1	1		2		1		1	1	1	
	Trim 4			1							1		
Total		1	3	3	3		2		1	2	3		
Fraude à l'identité	Trim 1			1		1							
	Trim 2						1						
	Trim 3				2	1			1	1		1	
	Trim 4		1							1		2	
Total		1	1	2	2	1		1	2		3		



Bullange

2022

FC Vol moyen de transport

	Oct	Total
Vol de vélo	1	1

FC Cambriolage

	Fév	Avr	Mai	Oct	Déc	Total
Cambriolage dans habitation	1	1	1	1	1	5
Cambriolage ds entreprise ou commerce					1	1
Cambriolage dans bâtiment (total)	1	1	1	1	2	6

FC Vol autre

	Jan	Mar	Avr	Mai	Juil	Août	Sep	Oct	Total
Vol avec violence sans arme		1			1	1	1	2	6
Vol à la tire	1								1
Vol à l'étalage			1	2	1				4
Vol de métaux								1	1
Vol sur les chantiers					1				1

FC Autre

	Jan	Fév	Juil	Sep	Total
Dégradation de voiture	1	1	1	1	4

PH Violence intrafamiliale (VIF)

	Mar	Avr	Juil	Août	Total
VIF: physique, dans le couple	1				1
VIF: physique, envers d'autres membres		1	2		3
VIF: psychique, dans le couple		1		1	2



PH Violence dans l'espace public

	Mar	Avr	Juil	Août	Sep	Oct	Total
Violence physique (voie publique)	1		2	1		2	6
Violence physique (endroit accessible au public)		1					1
Violence psychique (voie publique)			1	1			2
Violence psychique (endroit accessible au public)				1	1		2
Vol avec violence sans arme (endr. acces. au pub.)			1				1

PH Autre

	Mar	Avr	Juil	Oct	Total
Cyberharcèlement	1	1	1		3
Fraude à l'identité			1	2	3



2023

FC Cambriolage

	Jan	Fév	Mar	Total
Cambriolage dans habitation	1	1	2	4
Cambriolage ds entreprise ou commerce			1	1
Cambriolage dans bâtiment (total)	1	1	3	5

FC Vol autre

	Jan	Mar	Total
Vol avec violence sans arme		1	1
Vol sur les chantiers	1		1
Home-invasion		1	1

FC Autre

	Mar	Total
Dégradation de voiture	1	1

STATISTIQUES POLICIERES DE CRIMINALITE

LIEU DE PERPETRATION: COMMUNE

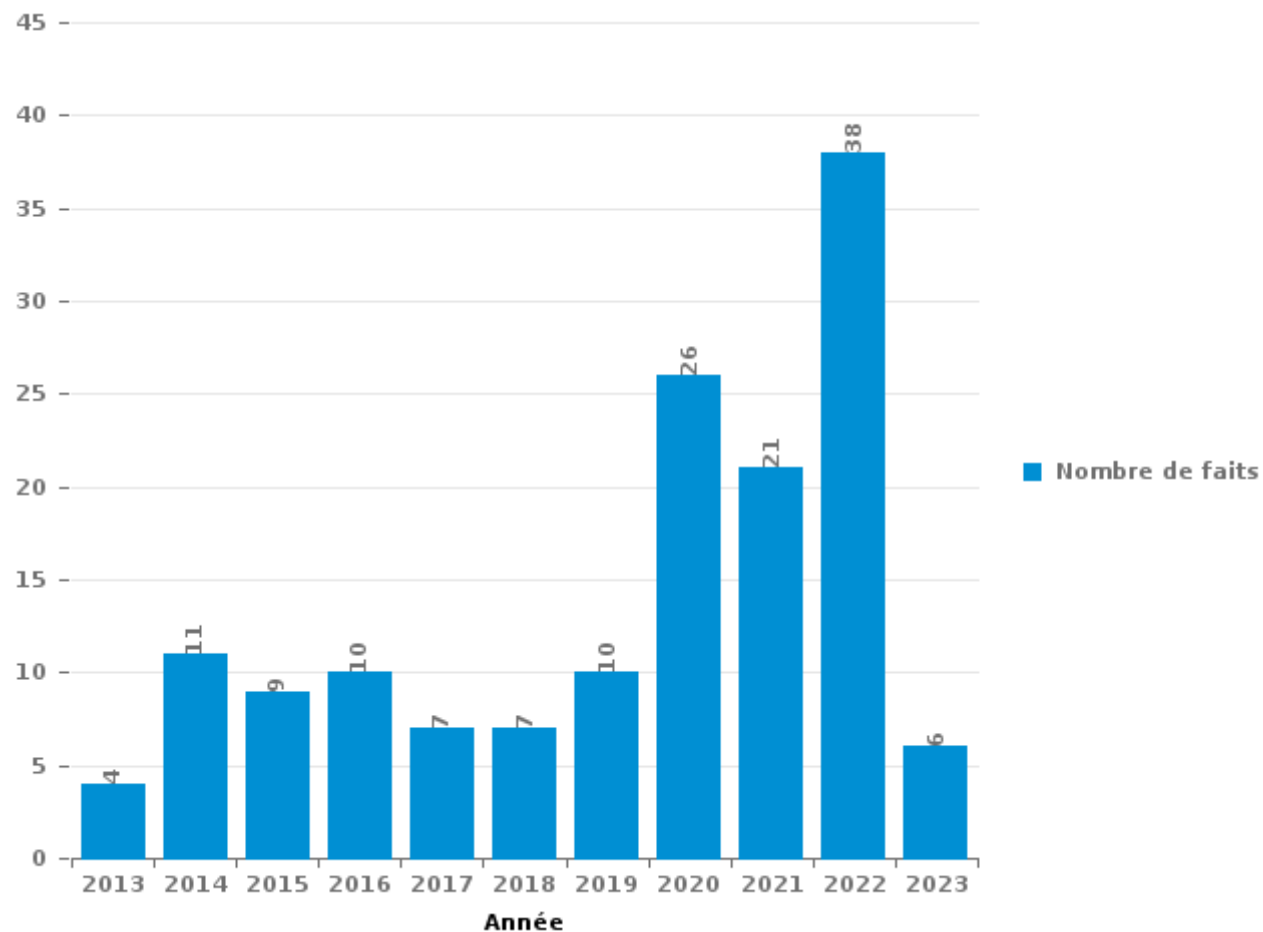
Bullange

PARTIE III : ICT



Bullange

Nombre total de délits avec un élément ICT/online, depuis 2013





Criminalité ICT/online au sens strict

Infractions (exhaustif)

	2013	2014	2015	2016	2017	2018	2019	2020	2021	2022
Criminalité informatique: Faux en informatique:					1			1	1	1
Criminalité informatique: Fraude informatique:	1	2		3	2	2	1	4	1	2
Criminalité informatique: Hacking:	1	1				1	1			1
Criminalité informatique: Sabotage:			1							
Total:	2	3	1	3	3	3	2	5	2	4

Figures criminelles (à considérer spécifiquement – ne pas additionner avec d'autres éléments – risque de double comptage!)

	2016	2017	2018	2019	2020	2021
Fraude de cartes de paiements	1	1	1	1	1	1
Phishing					3	
Shouldersurfing				1		
Skimming	1	1				



Criminalité ICT/online au sens large

Infractions (uniquement si code-fait existe)

	2013	2014	2015	2016	2019	2020	2021	2022	2023
Fraude: Escroquerie: Fraude par internet	1	5	2	1	8	16	15	27	5
Infr. contre les mœurs: Voyeurisme: Diffusion enregistrement nudité ou intimité						1			
Total:	1	5	2	1	8	17	15	27	5

Figures criminelles (à considérer spécifiquement – ne pas additionner avec d'autres éléments – risque de double comptage!)

	2013	2014	2015	2016	2018	2020	2021	2022
Cyberharcèlement	1	3	3	3	2	1	2	3

STATISTIQUES POLICIERES DE CRIMINALITE

LIEU DE PERPETRATION: COMMUNE

Bullange

PARTIE IV : DESTINATION LIEU



Bullange

Vol et extorsion

	2000	2013	2014	2015	2016	2017	2018	2019	2020	2021	2022	2023
Habitation: maison	2	10	11	5	7	10	15	22	8	5	9	6
Habitation: dépendances		3	2	1		1	8	11	13	1	2	
Magasin	3	4	4	4	3		2	1	4	3	5	
Voie publique	3	2	3	3	5	3	3	3		1	2	
Autre		1			1	6	5	3	4	1	1	
Terrain	2	2	5		1	2		3	2	1	3	
Habitation: non précisée	2			1	1	1		3	6	1	2	1
Entreprise	5	2		3		2	1	1	2	1		
Inconnue	1	2	1		4	1	1	1		3	2	1
Habitation: autre		2	3	3		1	1	1	2	1		
Culture et loisirs	1			4	2	2	1	2	1			
Habitation: allée	3		2	1	1	1	3	1		1		
Parking	2	3				3		1	2		2	
Edifice religieux / lieu du culte	2	1	2		1				4			
Horeca				1	1	3		2	1	1		
Institution d'enseignement	4	1	1	1								
Habitation: garage		1				2	1	2				
Chantier		1		1	2						1	
Habitation: appartement			1		1			3				
Service public		1		1	1			1			1	
Banque / institution financière					1		1	1				
Infrastructure sportive	1				1			1				
Médecin / dentiste / pharmacien		1						1				1
Cimetière					1					1		
Eaux intérieures et maritimes	2											
Moyen de transport: camion				1				1				
Moyen de transport: voiture							1	1				
Station essence				1	1							
Moyen de transport: autobus / autocar								1				
Moyen de transport: autre								1				
Total	33	37	35	31	35	38	43	68	49	21	30	9

PPF/DGR/DRI/BIPOL - Statistiques policières de criminalité (date de clôture: 22/09/2023)

Les données pour les années 2001 jusqu'à 2012 ne sont plus publiées mais restent disponibles sur demande auprès du service BIPOL.

Les données pour 2023 ne concernent que le 1er trimestre.



Bullange

Dégradation de la propriété

	2000	2013	2014	2015	2016	2017	2018	2019	2020	2021	2022	2023
Terrain	6	4	3	6	2	6	4	4	3	4	1	1
Parking	4	14	5	1	2			2	3	2	2	
Voie publique	1	6	5	2	6	1	2	7	2	1		
Habitation: résidence principale	1	1	2	2	3	4	2	2		9	3	2
Habitation: allée	1	4	3	3				1		3		
Habitation: jardin	2	2		2	1	1		2		1		
Culture et loisirs		3	1	5					1			
Service public	1	1					2		1	4	1	
Inconnue	1		1		1				3	3		
Autre	1					1		1		3	1	1
Habitation: dépendances	2		1					1	2	2		
Habitation: non précisée		1			1	1		1	1	2	1	
Institution d'enseignement	1	1	1	2			1			1		1
Entreprise			1								2	
Magasin		1						1	1			
Edifice religieux / lieu du culte					1							1
Habitation: résidence secondaire								1	1			
Infrastructure sportive								1		1		
Bureau de police										1		
Chantier	1											
Eaux intérieures et maritimes	1											
Habitation: garage		1										
Horeca									1			
Moyen de transport: voiture										1		
Station essence						1						
Total	23	39	23	23	17	15	11	24	19	38	12	5

FPF/DGR/DRI/BIPOL - Statistiques policières de criminalité (date de clôture: 22/09/2023)

Les données pour les années 2001 jusqu'à 2012 ne sont plus publiées mais restent disponibles sur demande auprès du service BIPOL.

Les données pour 2023 ne concernent que le 1er trimestre.



Bullange

Infractions contre l'intégrité physique

	2000	2013	2014	2015	2016	2017	2018	2019	2020	2021	2022	2023
Habitation	2	4	4	5	2	2	2	3	4	5	5	
Service public		1		3	4	1		6	3	2	2	
Voie publique		1	3		1		4	4		2	6	
Culture et loisirs	1	3	2		3	2		2		1	1	
Inconnue		1				2	1	1	1			
Habitation: allée				1				1	2			
Terrain	1			1		1	1					
Autre						1		1	1			
Horeca	1		1									
Infrastructure sportive					1		1					
Institution d'enseignement						1		1				
Magasin				1						1		
Parking		1				1						
Aéroport						1						
Entreprise									1			
Total	5	11	10	11	11	12	9	19	12	11	14	

PPF/DGR/DRI/BIPOL - Statistiques policières de criminalité (date de clôture: 22/09/2023)

Les données pour les années 2001 jusqu'à 2012 ne sont plus publiées mais restent disponibles sur demande auprès du service BIPOL.

Les données pour 2023 ne concernent que le 1er trimestre.

STATISTIQUES POLICIERES DE CRIMINALITE

LIEU DE PERPETRATION: COMMUNE

Bullange

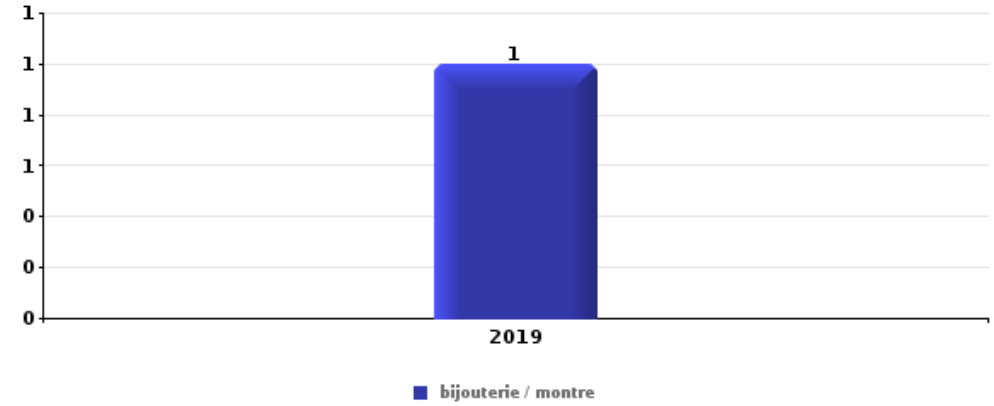
PARTIE V : OBJETS ET MOYENS DE TRANSPORT



Bullange

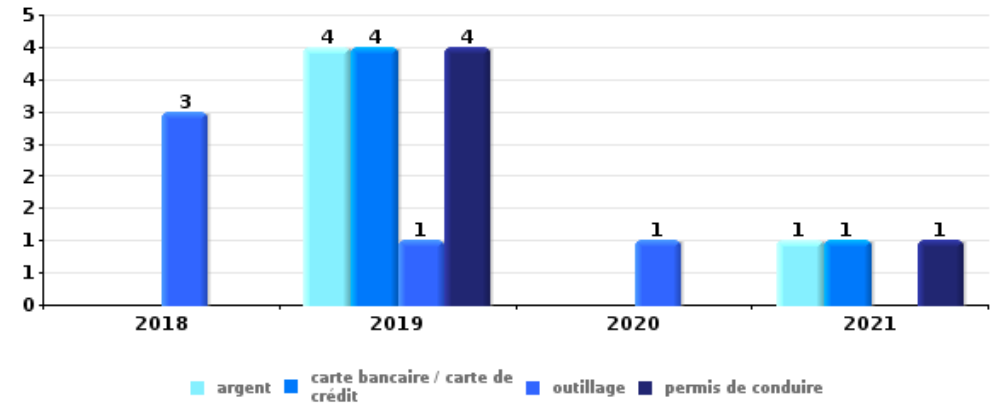
Vol à main armée

Top 5 Objets volés (sbd nombre de faits)		2018	2019	2020	2021	2022	2023
1	bijouterie / montre		1				



Vol dans ou sur un véhicule

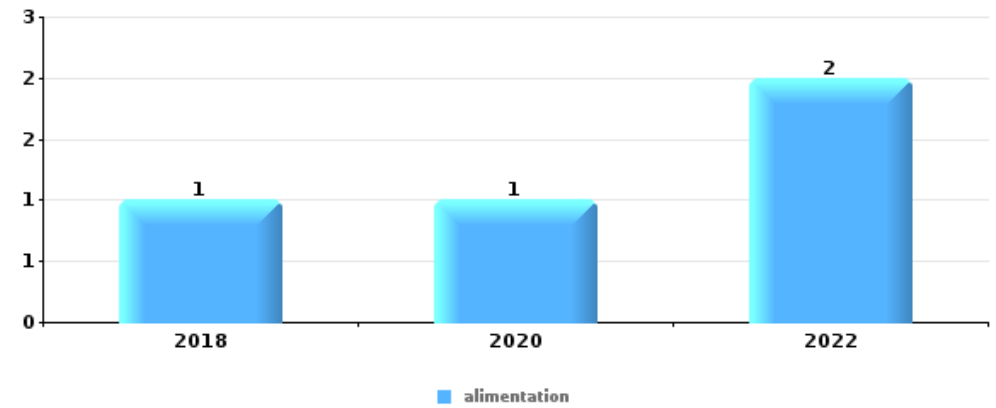
Top 5 Objets volés (sbd nombre de faits)		2018	2019	2020	2021	2022	2023
1	argent		4		1		
1	carte bancaire / carte de crédit		4		1		
1	outillage	3	1	1			
1	permis de conduire		4		1		
5	carte d'identité / passeport		2		1		
5	portefeuille		2		1		





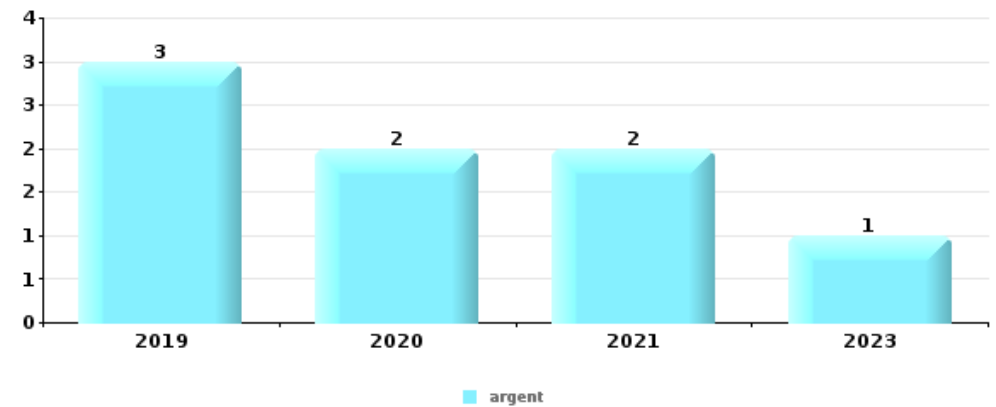
Vol à l'étalage

Top 5 Objets volés (sbd nombre de faits)		2018	2019	2020	2021	2022	2023
1	alimentation	1		1		2	
2	argent					1	
2	tabac					1	



Cambrilage ds entreprise ou commerce

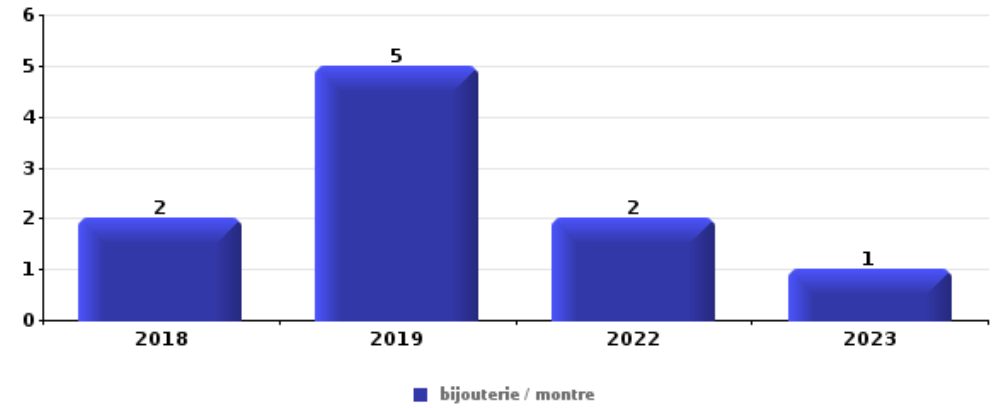
Top 5 Objets volés (sbd nombre de faits)		2018	2019	2020	2021	2022	2023
1	argent		3	2	2		1
2	outillage	2	1	2			
3	coffre-fort / coffret (argent) / caisse		1	1	2		
4	tabac		1		1		
4	vêtement	1			1		





Cambrassage dans habitation

Top 5 Objets volés (sbd nombre de faits)		2018	2019	2020	2021	2022	2023
1	bijouterie / montre	2	5			2	1
2	multimédia		3	3			3
3	outillage	2	5				1
4	argent	3	1			2	1
5	alimentation		2				
5	autre document officiel		1				1
5	carburant / énergie		1	1			
5	clé		1				1
5	document véhicule		2				
5	GSM et accessoires						2
5	plaque d'immatriculation		2				
5	vêtement		1				1



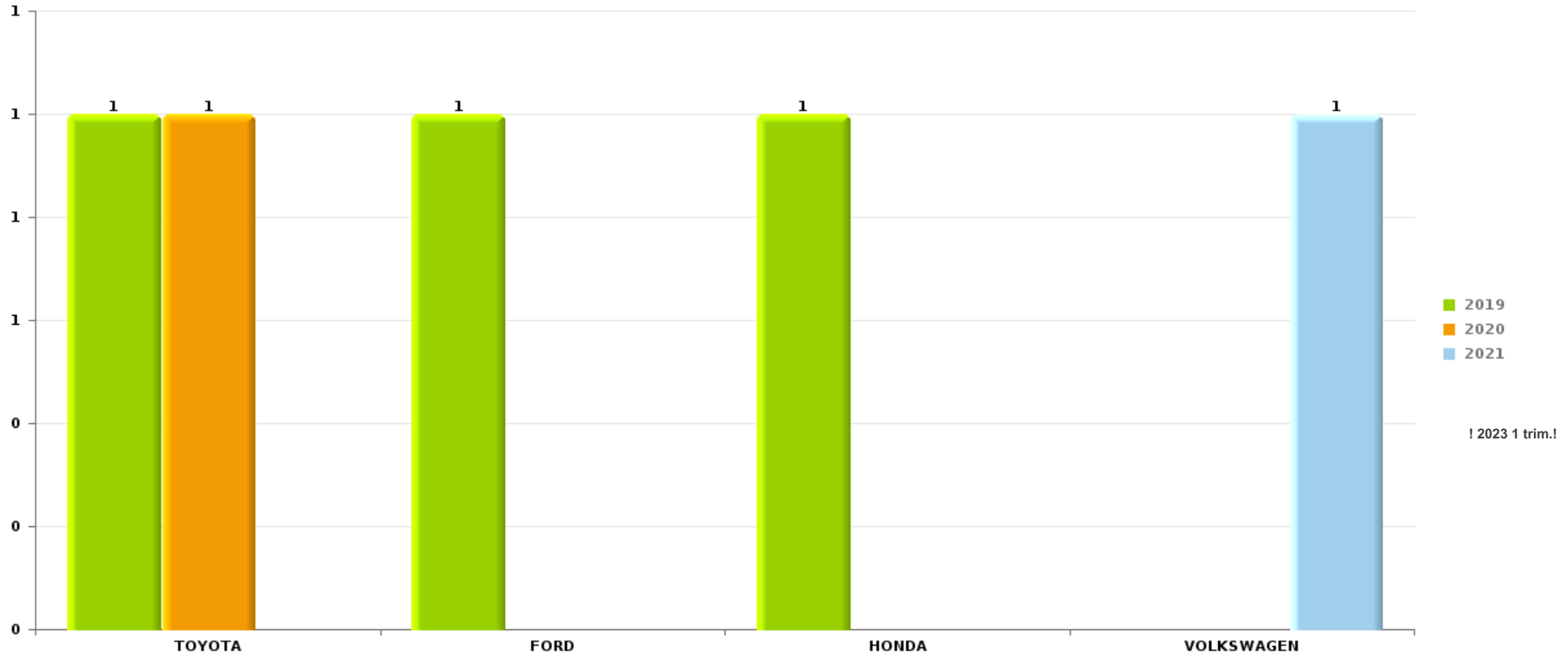
Remarque: en ce qui concerne les objets, aucun total n'est reproduit étant donné que plusieurs objets peuvent avoir été volés lors d'un même fait.



Bullange

Vol de voiture

Nombre de voitures volées par marque (Top 5)



STATISTIQUES POLICIERES DE CRIMINALITE

LIEU DE PERPETRATION: COMMUNE

Bullange

PARTIE VI : SUSPECTS



Partie 1: Niveau FAITS (comptage du nombre de faits pour lesquels un certain type de suspect est impliqué)

1.1. Nombre d'infractions selon le sexe des suspects identifiés (par catégorie principale)

Étant donné que, tant un suspect identifié masculin qu'un suspect identifié féminin peuvent être impliqués lors d'un même fait, il est possible que la somme des colonnes «Hommes» et «Femmes» soit supérieure à la valeur de la colonne «Total...» (voir également la note méthodologique)

Bullange

2023

Catégorie principale / Sexe	Nombre total de faits avec au moins 1 suspect	Hommes	%
Drogues	1	1	100,0%
Infr. contre autres valeurs morales et sentiments	1	1	100,0%
Total	2	2	100,0%



1.2. Nombre d'infractions selon le sexe des suspects identifiés (par figure criminelle)

Étant donné que, tant un suspect identifié masculin qu'un suspect identifié féminin peuvent être impliqués lors d'un même fait, il est possible que la somme des colonnes «Hommes» et «Femmes» soit supérieure à la valeur de la colonne «Total...» (voir également la note méthodologique)

Bullange

2023

Figure criminelle / Sexe	Nombre total de faits avec au moins 1 suspect identifié		%
Total	PA	PA	PA



1.3. Nombre d'infractions selon l'âge des suspects identifiés (par catégorie principale)

Étant donné que, tant un suspect identifié mineur qu'un suspect identifié majeur peuvent être impliqués lors d'un même fait, il est possible que la somme des colonnes «Mineur» et «Majeur» soit supérieure à la valeur de la colonne «Total...» (voir également la note méthodologique)

Bullange

2023

Catégorie principale / Âge	Nombre total de faits avec au moins 1 suspect identifié	Mineur	%	Majeur	%
Drogues	1	1	100,0%		
Infr. contre autres valeurs morales et sentiments	1			1	100,0%
Total	2	1	50,0%	1	50,0%



1.4. Nombre d'infractions selon l'âge des suspects identifiés (par figure criminelle)

Étant donné que, tant un suspect identifié mineur qu'un suspect identifié majeur peuvent être impliqués lors d'un même fait, il est possible que la somme des colonnes «Mineur» et «Majeur» soit supérieure à la valeur de la colonne «Total...»
(voir également la note méthodologique)

Bullange

2023

Figure criminelle / Âge	Nombre total de faits avec au moins 1 suspect identifié		%
Total	PA	PA	PA



Partie 2: Niveau SUSPECTS-FAIT (comptage du nombre de combinaisons suspect-fait)

2.1. Nombre de suspects-fait selon le sexe des suspects identifiés (TOP 5 des catégories principales)

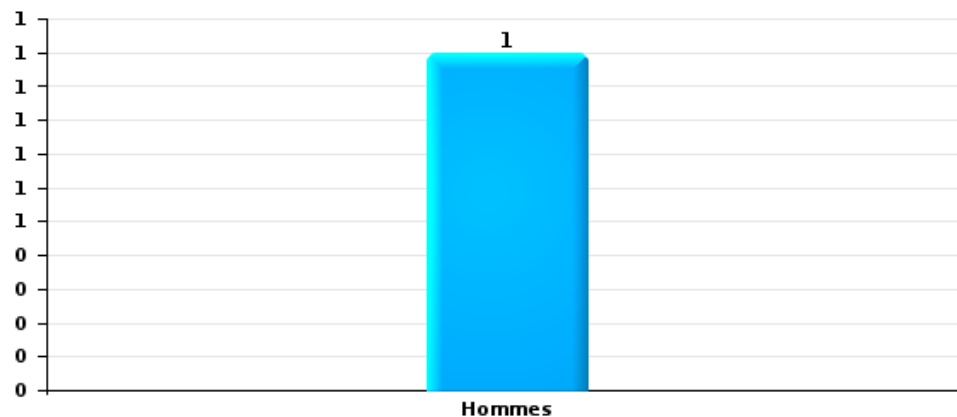
Lorsqu'un même suspect a commis plusieurs faits durant la période considérée, il est aussi comptabilisé plusieurs fois (voir également la note méthodologique)

Bullange

2023

Drogues

Nombre de suspects-fait selon le sexe





2.2. Nombre de suspects-fait selon le sexe des suspects identifiés (TOP 5 des figures criminelles)

Lorsqu'un même suspect a commis plusieurs faits durant la période considérée, il est aussi comptabilisé plusieurs fois
(voir également la note méthodologique)

Bullange

2023



2.3. Nombre de suspects-fait selon l'âge des suspects identifiés (TOP 5 des catégories principales)

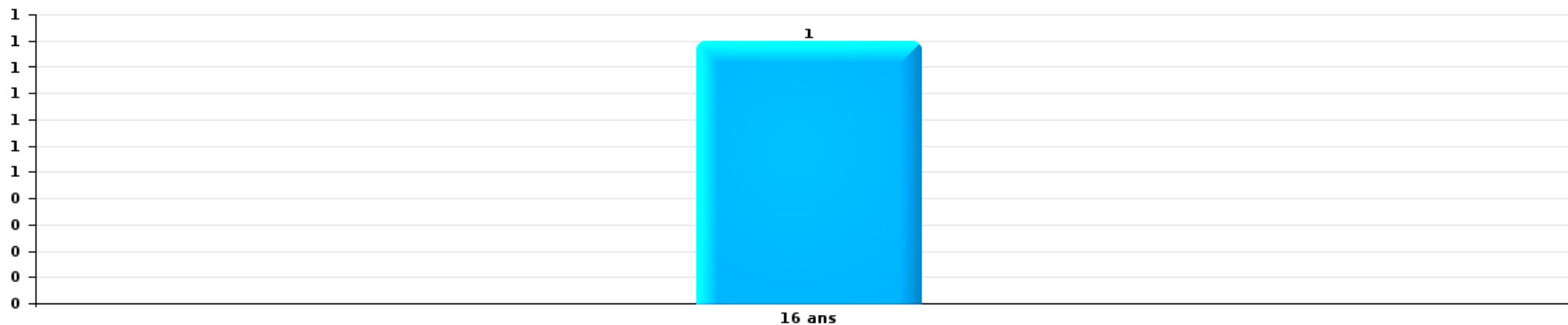
1) Lorsqu'un même suspect a commis plusieurs faits durant la période considérée, il est aussi comptabilisé plusieurs fois, qu'il ait le même âge ou non – 2) Les suspects au-dessous de 14 ans et à partir de 90 ans ne sont pas repris dans le tableau (voir également la note méthodologique)

Bullange

2023

Drogues

Nombre de suspects-fait par âge (chronologique)





2.4. Nombre de suspects-fait selon l'âge des suspects identifiés (TOP 5 des figures criminelles)

1) Lorsqu'un même suspect a commis plusieurs faits durant la période considérée, il est aussi comptabilisé plusieurs fois, qu'il ait le même âge ou non – 2) Les suspects au-dessous de 14 ans et à partir de 90 ans ne sont pas repris dans le tableau (voir également la note méthodologique)

Bullange

2023

STATISTIQUES POLICIERES DE CRIMINALITE

LIEU DE PERPETRATION: COMMUNE

Bullange

***ANNEXE I: DETAIL PAR CATEGORIE DE DELIT
CODE PENAL***

Bullange**Infraction Code pénal****Infr. contre l'intégrité physique**

			2000	2013	2014	2015	2016	2017	2018	2019	2020	2021	2022	2023
Assassinat	Autres	Tent.						1			1			
		Sous-total						1			1			
Meurtre	Autres	Acc.								1				
		Tent.							1					
		Sous-total						1	1					
Coups et/ou blessures vol. en sphère familiale	Entre partenaires ou ex-partenaires	Acc.	1	2	1	2	1	1	1	2	1	1	1	
	Par les parents envers un mineur	Acc.			1				1		1			
	Envers les parents	Acc.								1		2	1	
	Envers d'autres ascendants directs ou collatéraux	Acc.									1		2	
		Sous-total	1	2	2	2	1	1	2	3	3	3	4	
Coups et/ou blessures vol. hors sphère familiale	Bagarres (=coups réciproques)	Acc.	1			1	1	3	2	5	3	3	1	
	Envers un mineur qualité de l'auteur inconnue	Acc.			1	1				1				
	Envers un mineur par cohabitant sans rel. Autorité	Acc.											1	
	Coups envers personnel autre service public	Acc.		1		1					1			
	Non spécifié	Acc.	3	6	4	4	7	5	3	6	2	4	6	
		Sous-total	4	7	4	7	9	8	5	12	6	7	8	
Abstention coupable		Acc.		1								1		
		Sous-total		1								1		
Autres infr. volontaires. c/ l'intégrité phys.	Privation de soins à enfant ou personne vulnérable	Acc.			1									
	Délaissement d'enfant ou personne vulnérable	Acc.						1						
	Administration substances nuisibles	Acc.				1								
	Entrave méchante à la circulation	Acc.			2					1			2	
	Voies de faits et violences légères	Acc.								1				
		Sous-total			3	1		1		2			2	
Infr. involontaires contre l'intégrité physique	Coups et/ou blessures involontaires	Acc.		1	1	1		1		1				
	Morsure de chien	Acc.					1		1		2			
		Sous-total		1	1	1	1	1	1	1	2			
		Total	5	11	10	11	11	12	9	19	12	11	14	

Infr. contre la liberté individuelle

		2000	2013	2014	2015	2016	2017	2018	2019	2020	2021	2022	2023
Enlèvement de mineur ou personne vulnérable	Enlèvement parental	Acc.	1										
	Autre enlèvement	Acc.	1										
		Sous-total	2										
Détenition par un particulier		Acc.								1			1
		Sous-total								1			1
		Total	2							1			1

FPF/DGR/DR/BIPOL - Statistiques policières de criminalité (date de clôture: 22/09/2023)
 Les données pour les années 2001 jusqu'à 2012 ne sont plus publiées mais restent disponibles sur demande auprès du service BIPOL.
 Les données pour 2023 ne concernent que le 1er trimestre.

Infr. contre les mœurs

			2000	2013	2014	2015	2016	2017	2018	2019	2020	2021	2022	2023
Viol n'ayant pas causé la mort	Victime < 10a	Acc.			1				1					
	Victime majeure	Acc.						1	1					
		Sous-total			1			1	2					
Attentat à la pudeur avec violence / menace	Victime < 16a	Acc.	1			1								
	Victime majeure	Acc.										1		
		Sous-total	1			1						1		
Attentat à la pudeur sans violence / menace	Victime < 16a	Acc.										3		
		Sous-total										3		
Pornographie infantine	Détention	Acc.				2								
	Distribution	Acc.									1			
		Sous-total				2					1			
Pornographie		Acc.											1	
		Sous-total											1	
Outrage public aux bonnes mœurs	Actions (exhibitionnisme, etc.)	Acc.		1		2	1	1			2			
	Ecrits, images, objets	Acc.				1								
		Sous-total		1		3	1	1			2			
Voyeurisme	Observation/enregistrement de nudité ou intimité	Acc.						1			1	1		
	Diffusion enregistrement nudité ou intimité	Acc.									1			
		Sous-total						1			2	1		
Diffusion contenu sex. but méchant/lucrat. (nvCPS)	Victime majeure	Acc.											2	
		Sous-total											2	
		Total	1	1	1	6	1	3	2		5	5	3	

Infr. contre autres valeurs morales et sentiments

		2000	2013	2014	2015	2016	2017	2018	2019	2020	2021	2022	2023
Harcèlement	Acc.		4	4	6	4	4	2	1	4	3	4	
	Sous-total		4	4	6	4	4	2	1	4	3	4	
Atteinte à l'honneur	Calomnie et diffamation	Acc.		2	2	2			2	1			
	Déclaration calomnieuse	Acc.								2			
	Imputation calomnieuse	Acc.	1	1	1	1			1	1		2	
	Divulgateion méchante	Acc.		1								1	
	Injures (Délit)	Acc.	2	1	2	7	5	2	1	5	5	2	
	Sous-total	3	3	6	10	8	2	1	8	9	2	3	
Vie privée	Violation de domicile par un particulier	Acc.		1		1					2	2	1
	Violation du secret des lettres	Acc.				1							
	Sous-total			1		2					2	2	1
Tapage nocturne	Acc.							1					
	Sous-total							1					
Vie privée mœurs: publication identité victime	Acc.									1			
	Sous-total									1			
	Total	3	7	11	16	14	6	4	9	14	7	9	1

Infr. relative au statut juridique de l'enfant

			2000	2013	2014	2015	2016	2017	2018	2019	2020	2021	2022	2023
Non-représentation d'enfants	Par les parents	Acc.		1				1				1	1	
	Par une personne qui en a la charge	Acc.								1	2			
		Sous-total		1				1		1	2	1	1	
		Total		1				1		1	2	1	1	

Vol et extorsion

			2000	2013	2014	2015	2016	2017	2018	2019	2020	2021	2022	2023	
Vol avec circ. aggr.	Avec violence	Acc.		1						1				1	
		Tent.											1		
	Sans violence	Acc.	13	14	10	12	19	20	22	22	35	23	3	5	4
		Tent.	4	4	3	3	2	2	4	4	4	5	2	4	1
Sous-total			17	19	13	15	21	22	26	40	28	6	9	6	
Vol sans circ. aggr.	Avec violence	Acc.		1	1					2			1		
	Sans violence, Vol à la tire	Acc.	1						1				1		
	Sans violence, Vol d'usage	Acc.										1			
	Sans violence, Vol domestique	Acc.				1									
	Sans violence	Acc.	12	15	19	13	12	14	15	22	20	11	13	3	
		Tent.	3	1				2	1	3		1	1		
Sous-total			16	17	20	14	12	16	17	27	20	13	16	3	
Vol non spécifié		Acc.									1				
Sous-total											1				
Extorsion		Acc.		1	2	2	2			1		1	4		
		Tent.										1	1		
	Sous-total				1	2	2	2			1		2	5	
Total			33	37	35	31	35	38	43	68	49	21	30	9	

Fraude

		2000	2013	2014	2015	2016	2017	2018	2019	2020	2021	2022	2023
Blanchiment d'argent	Acc.									1			
	Sous-total									1			
Grivèlerie	Carburant / lubrifiant	Acc.	1										
	Boissons et aliments	Acc.	1										
	Logements	Acc.	1										
	Sous-total		3										
Détournement et destruction frauduleuse	Cel frauduleux	Acc.	1										
	D'argent, de papiers, etc.	Acc.	1		1		1					2	
	D'objets saisis	Acc.											
	D'héritage	Acc.						1					
	Sous-total	2	2		1		1	1				2	
Escroquerie	Fraude par internet	Acc.	1	4	2	1			5	14	14	26	5
		Tent.		1					3	2	1	1	
	Escroquerie sans internet	Acc.	2					1				1	1
		Tent.	1								1		
	Non spécifié	Acc.											
	Sous-total	2	4	5	2	1		1	8	16	16	28	6
Tromperie	Marchandises vendues / travail fourni	Acc.			1	1	1	2		1	1		
		Tent.						1		1			
	Monnaies	Acc.	1	3	4		5	2					
		Tent.		1	1	1	5	1					
	Endossement frauduleux de factures	Acc.				1							
	Sous-total		1	4	6	3	11	6		2	1		
Abus de confiance et infr. apparentées	Abus de confiance	Acc.	1	1	1	5	3	1	3	3	2		
	Abus des faiblesses	Acc.								1			
	Sous-total	1	1	1	1	5	3	1	3	4	2		
Insolvabilité frauduleuse		Acc.								1			
		Sous-total								1			
	Total	5	11	10	10	9	15	9	11	24	19	30	6

Dégradation de la propriété

			2000	2013	2014	2015	2016	2017	2018	2019	2020	2021	2022	2023
Incendie volontaire	Dans lieu habité (de jour)	Acc.										1		
	Dans lieu habité (de nuit)	Acc.										3		
	Dans un autre lieu (de jour)	Acc.		1										
	Dans un autre lieu (de nuit)	Acc.	1			1		1			1	1		
	Dans un autre lieu (moment indéterminé)	Acc.							1					
	Sous-total		1	1		1		1	1		1	5		
Incendie involontaire		Acc.	2	4	1	1	2	1	3	1	3	3	2	2
	Sous-total		2	4	1	1	2	1	3	1	3	3	2	2
Destruction, dénaturation, dégradation	Avec circ. aggr.	Acc.	3	1	1	1			1	1				
	Destruction de biens agricoles	Acc.			2	1				1				1
	Sous-total		3	1	3	2			1	2				1
Vandalisme	Sur véhicules	Acc.	3	21	8	4	6	2	1	6	7	13	4	1
	Sur autres biens mobiliers	Acc.	9		1	7	2	2	1	2	5	4	3	
		Tent.										1		
	Graffitis	Acc.	1	4								2		
	Autres détériorations sur biens immobiliers	Acc.	3	8	9	7	6	5	2	12	2	9	3	1
Dégradation de clôture	Acc.	1		1	1	1	4	2	1	1	1			
	Sous-total		17	33	19	19	15	13	6	21	15	30	10	2
	Total		23	39	23	23	17	15	11	24	19	38	12	5

Infr. contre la sécurité publique

			2000	2013	2014	2015	2016	2017	2018	2019	2020	2021	2022	2023
Association de malfaiteurs	Acc.									1				
	Sous-total									1				
Menaces	Verbales	Acc.	5	2	4	2	1		1	1	4	3	6	
	Ecrites	Acc.			2	4	3	2	1		2	6	1	
	Par gestes, emblèmes	Acc.			1				1		1	2	1	
	Alerte à la bombe	Acc.				1								
	Sous-total		5	2	7	7	4	2	3	1	7	11	8	
	Total		5	2	7	7	4	2	3	2	7	11	8	

Infr. contre l'autorité publique

		2000	2013	2014	2015	2016	2017	2018	2019	2020	2021	2022	2023
Violence c/ personnes investies autorité publique	Acc.										2		
	Sous-total										2		
Rébellion	Rébellion armée	Acc.		1						1			
	Rébellion non armée	Acc.		1	2			1	1			1	
	Sous-total			2	2			1	1	1		1	
Outrages	Acc.				2	1		1		2	1	2	
	Sous-total				2	1		1		2	1	2	
Autres infractions	Bris de scellés	Acc.					1		1				
	Sous-total						1		1				
		Total		2	4	1	1	2	2	3	3	3	

Infr. contre la foi publique

			2000	2013	2014	2015	2016	2017	2018	2019	2020	2021	2022	2023
Faux en écritures	Faux en écritures	Acc.	1	1	3	1					2			
	Usage de faux en écrit. et écrit. falsifiées	Acc.		1	1	2		1					1	
		Sous-total	1	2	4	3		1			2		1	
Usurpation	Immixtion dans fonctions publiques	Acc.				1								
	De nom	Acc.			1		1			1				
		Sous-total			1	1	1			1				
Contrefaçon / falsification	Contrefaçon	Acc.				2								
	Falsification	Acc.			1	1	1						1	
		Sous-total			3	3	2	1	1				1	
Fausses monnaies	Emission	Acc.	1			2	2	1	1					
	Non spécifié	Acc.		1										
	Autres	Acc.	2											
	Sous-total	3	1	2	2	2	1	1						
Faux en justice	Fausse déclarations	Acc.				1								
	Falsification d'enregistrement	Acc.				1								
		Sous-total				2								
		Total	4	3	5	11	4	3	1	1	2		2	



Bullange

Infraction Code pénal

Infr. contre la famille

		2000	2013	2014	2015	2016	2017	2018	2019	2020	2021	2022	2023
Refus du droit aux relations personnelles	Acc.	2	7	3	1			1	1		1	1	
	Sous-total	2	7	3	1			1	1		1	1	
Non-acquittement pension alimentaire	Acc.							1					
	Sous-total							1					
Cohabitation légale forcée	Acc.					1							
	Sous-total					1							
	Total	2	7	3	1	1		2	1		1	1	

Criminalité informatique

		2000	2013	2014	2015	2016	2017	2018	2019	2020	2021	2022	2023
Hacking	Acc.		1	1				1	1			1	
	Sous-total		1	1				1	1			1	
Faux en informatique	Acc.						1			1		1	
	Tent.										1		
	Sous-total						1			1	1	1	
Fraude informatique	Acc.		1	2		1	2	1	1	3	1	2	
	Tent.					2		1		1			
	Sous-total		1	2		3	2	2	1	4	1	2	
Sabotage	Acc.				1								
	Sous-total				1								
	Total		2	3	1	3	3	3	2	5	2	4	

Autres infractions Code pénal

		2000	2013	2014	2015	2016	2017	2018	2019	2020	2021	2022	2023
	Acc.										1		
	Sous-total										1		
	Total										1		



Contravention Code pénal

		2000	2013	2014	2015	2016	2017	2018	2019	2020	2021	2022	2023
Injures (Contravention)	Acc.	3											
	Sous-total	3											
Autres contraventions CP	Acc.	2											
	Sous-total	2											
	Total	5											

STATISTIQUES POLICIERES DE CRIMINALITE

LIEU DE PERPETRATION: COMMUNE

Bullange

***ANNEXE II: DETAIL PAR CATEGORIE DE DELIT
LOIS SPECIALES***



Bullange

Infraction Lois spéciales

Drogues

			2000	2013	2014	2015	2016	2017	2018	2019	2020	2021	2022	2023
Détention	Acc.			8	7	7			6	10	2	8	5	1
	Sous-total			8	7	7			6	10	2	8	5	1
Usage	Faciliter l'usage	Acc.										1		
	Sous-total											1		
Importation et exportation	Acc.				1				1		1	1		
	Sous-total				1				1		1	1		
Fabrication	Acc.							1		3	3	1		
	Sous-total							1		3	3	1		
Commerce	Acc.			2	1	1		1	1		1	2		
	Sous-total			2	1	1		1	1		1	2		
Autres	Acc.			1								1	2	
	Sous-total			1								1	2	
Total				11	9	8		2	8	13	7	14	7	1

Législation sur les étrangers

			2000	2013	2014	2015	2016	2017	2018	2019	2020	2021	2022	2023
Transmigration illégale	Accès au territoire	Acc.											1	
	Séjour	Acc.		5		2			1		1	1	1	
	Pas de port de documents d'identité ou de voyage	Acc.											1	
	Sous-total			5		2			1		1	1	3	
Total				5		2			1		1	1	3	



Environnement

			2000	2013	2014	2015	2016	2017	2018	2019	2020	2021	2022	2023
Déchets	Déchets par professionnel	Acc.		1			1			1				
	Déchets par particulier	Acc.			5	1	3	2		3	1		1	
	Déchets par personne indéterminée	Acc.	1											
	Sous-total		1	1	5	1	4	2		4	1		1	
Feux d'artifice		Acc.									1			
	Sous-total										1			
Autres que déchets	Urbanisme	Acc.	2	3	3	2	4	1	1	3				
	Bruit	Acc.				2						1		
	Pollution de l'eau	Acc.					1				1			
	Pollution de l'air	Acc.			1	1							1	
	Autres nuisances en matière d'environnement	Acc.			1			1						1
	Sous-total		2	3	4	3	7	3	1	3	1	1	1	2
Biodiversité / Faune et flore	Commerce et détention: législation CITES	Acc.				1								
	Bien-être animal	Acc.	1			1	1				2	2		
	Protection de la nature	Acc.	2	1	1	1	1			1	2			
	Permis / autorisation animaux	Acc.								1				
	Destruction d'animaux	Acc.			1									
	Sous-total		3	1	2	3	2			2	4	2		
Total		6	4	10	6	14	7	1	9	7	3	3		

Armes et explosifs

			2000	2013	2014	2015	2016	2017	2018	2019	2020	2021	2022	2023
Détention illégale	Arme à feu	Acc.		1		2		2	25	4	1	1		
	Arme blanche ou non à feu	Acc.			1	1			1	1	1			
	Munition	Acc.							1		1			
	Non spécifié	Acc.								1				
	Sous-total			1	1	2	1	2	27	6	3	1		
Port / transport illégal	Arme à feu	Acc.				2								
	Arme blanche ou non à feu	Acc.				1				2				
	Sous-total				3					2				
Autre	Documents	Acc.		2	2	1	3							
	Permis d'environnement	Acc.						1						
	Sous-total			2	2	1	3	1						
Total			3	3	6	4	3	27	8	3	1			



Protection de la personne

			2000	2013	2014	2015	2016	2017	2018	2019	2020	2021	2022	2023
Discrimination	Racisme et xénophobie	Acc.									2			
		Sous-total									2			
Droits d'auteur		Acc.					1							
		Sous-total					1							
Caméras de surveillance		Acc.											1	
		Sous-total											1	
Autres		Acc.				1								
		Sous-total				1								
		Total				1	1				2		1	



Bullange

Infraction Lois spéciales

Hormones et dopage

		2000	2013	2014	2015	2016	2017	2018	2019	2020	2021	2022	2023
Détention	Acc.					1							
	Sous-total:					1							
	Total:					1							

Protection de la jeunesse

		2000	2013	2014	2015	2016	2017	2018	2019	2020	2021	2022	2023
Législation sur la protection de la jeunesse	Acc.	1	1	1					2	2	4	2	
	Sous-total:	1	1	1					2	2	4	2	
	Total:	1	1	1					2	2	4	2	

Code pénal social

		2000	2013	2014	2015	2016	2017	2018	2019	2020	2021	2022	2023
Harcèlement au travail	Acc.				2	1	1				1		
	Sous-total:				2	1	1				1		
Travail illégal	Acc.		1										
	Sous-total:		1										
Fraude sociale aux cotisations (travail au noir)	Acc.		1	1						1			
	Sous-total:		1	1						1			
Documents sociaux	Acc.			1									
	Sous-total:			1									
Escroquerie en droit pénal social	Acc.										1		
	Sous-total:										1		
Autres	Acc.			1		1							
	Sous-total:			1		1							
	Total:		2	3	2	2	1			1	2		



Ivresse et alcool

		2000	2013	2014	2015	2016	2017	2018	2019	2020	2021	2022	2023
Ivresse publique	Acc.	1	1		1	1		1	2	1		4	
	Sous-total:	1	1		1	1		1	2	1		4	
	Total:	1	1		1	1		1	2	1		4	

Registre de population

		2000	2013	2014	2015	2016	2017	2018	2019	2020	2021	2022	2023
	Acc.		1										
	Sous-total:		1										
	Total:		1										

Carte d'identité

		2000	2013	2014	2015	2016	2017	2018	2019	2020	2021	2022	2023
Pas en possession	Acc.		1	2	1				1			1	
	Sous-total:		1	2	1				1			1	
Autres	Acc.		2										
	Sous-total:		2										
	Total:		3	2	1				1			1	

Santé publique

		2000	2013	2014	2015	2016	2017	2018	2019	2020	2021	2022	2023
Denrées alimentaires	Acc.	2											
	Sous-total:	2											
Refus ou négligence respect mesures	Acc.									35	13		
	Sous-total:									35	13		
Autres	Acc.									1			
	Sous-total:									1			
	Total:	2								36	13		



Travail

		2000	2013	2014	2015	2016	2017	2018	2019	2020	2021	2022	2023
Règlement général protection du travail	Acc.											1	
	Sous-total:											1	
Commerce ambulant	Acc.				1					2			
	Sous-total:				1					2			
Travailleurs étrangers	Acc.							2					
	Sous-total:							2					
Autres	Tent.	1											
	Sous-total:	1											
	Total:	1			1			2		2		1	

Pratiques commerciales

		2000	2013	2014	2015	2016	2017	2018	2019	2020	2021	2022	2023
Autres	Acc.	1											
	Sous-total:	1											
	Total:	1											

Autres lois spéciales

		2000	2013	2014	2015	2016	2017	2018	2019	2020	2021	2022	2023
Loteries et jeux de hasard	Acc.	1											
	Sous-total:	1											
Dégradation involontaire câbles télécommunication	Acc.		1										
	Sous-total:		1										
Autres	Acc.									1			
	Sous-total:									1			
	Total:	1	1							1			

STATISTIQUES POLICIERES DE CRIMINALITE

LIEU DE PERPETRATION: COMMUNE

Bullange

***ANNEXE III: DETAIL
FIGURES CRIMINELLES / PHENOMENES***



Bullange

FC Vol moyen de transport

		2000	2013	2014	2015	2016	2017	2018	2019	2020	2021	2022	2023
Vol de voiture	Acc.								3	1	1		
	Tent.	2											
	Total	2							3	1	1		
Vol de moto	Acc.								5	1			
	Tent.												
	Total								5	1			
Vol de vélo	Acc.			1	3			5	7			1	
	Tent.							1	1				
	Total			1	3			6	8			1	

FC Cambriolage

		2000	2013	2014	2015	2016	2017	2018	2019	2020	2021	2022	2023
Cambriolage dans habitation	Acc.	1	4	6	5	4	6	9	17	6		2	3
	Tent.	1	3	3		1	1	3	3	3	2	3	1
	Total	2	7	9	5	5	7	12	20	9	2	5	4
Cambriolage ds entreprise ou commerce	Acc.	2			2	5	6	3	4	4	2		1
	Tent.	1			1							1	
	Total	3			3	5	6	3	4	4	2	1	1
Cambriolage ds service public ou bâtiment administ	Acc.	4	2	2	1	2		1	2	5			
	Tent.						1						
	Total	4	2	2	1	2	1	1	2	5			
Cambriolage dans bâtiment (total)	Acc.	7	6	8	8	11	12	13	23	15	2	2	4
	Tent.	2	3	3	1	1	2	3	3	3	2	4	1
	Total	9	9	11	9	12	14	16	26	18	4	6	5



FC Vol autre

		2000	2013	2014	2015	2016	2017	2018	2019	2020	2021	2022	2023
Vol à main armée	Acc.	1							1				
	Total	1							1				
Vol avec violence sans arme	Acc.		2	3	1	2			3			5	1
	Tent.										2	1	
	Total		2	3	1	2			3		2	6	1
Vol dans ou sur un véhicule	Acc.	4	3	2	4	5	7	4	7	1	2		
	Tent.	1			1			1			1		
	Total	5	3	2	5	5	7	5	7	1	3		
Vol d'armes et explosifs	Acc.	1											
	Total	1											
Vol à la tire	Acc.	1						1				1	
	Total	1						1				1	
Vol à l'étalage	Acc.	1	1	3	1	1		1		1		3	
	Tent.											1	
	Total	1	1	3	1	1		1		1		4	
Vol par ruse	Acc.	1	1	1	1			1	1				
	Tent.						1				1		
	Total	1	1	1	1		1	1	1		1		
Vol de métaux	Acc.		2	1	2		1			1		1	
	Total		2	1	2		1			1		1	
Vol sur les chantiers	Acc.		1		1	1						1	1
	Tent.					1							
	Total		1		1	2						1	1
Home-invasion	Acc.												1
	Total												1
Vol d'animaux	Acc.			2				1	1	3			
	Total			2				1	1	3			



Criminalité ICT

		2000	2013	2014	2015	2016	2017	2018	2019	2020	2021	2022	2023
Fraude de cartes de paiements	Acc.						1	1	1	1	1		
	Tent.					1							
	Total					1	1	1	1	1	1		
Phishing	Acc.									2			
	Tent.									1			
	Total									3			
Shouldersurfing	Acc.								1				
	Tent.												
	Total								1				
Skimming	Acc.						1						
	Tent.					1							
	Total					1	1						

FC Autre

		2000	2013	2014	2015	2016	2017	2018	2019	2020	2021	2022	2023
Violence contre les métiers d'intérêt général	Acc.		1		1					1	2		
	Tent.												
	Total		1		1					1	2		
Graffiti	Acc.	1	5								2		
	Tent.												
	Total	1	5								2		
Dégradation de voiture	Acc.	1	22	6	3	6	2	1	4	6	13	4	1
	Tent.												
	Total	1	22	6	3	6	2	1	4	6	13	4	1
Rixe au couteau	Acc.								1				
	Tent.												
	Total								1				



PH Violence intrafamiliale (VIF)

		2000	2013	2014	2015	2016	2017	2018	2019	2020	2021	2022	2023
VIF: physique, dans le couple	Acc.	1	2	1	2	1	1	1	2	1	1	1	
	Total	1	2	1	2	1	1	1	2	1	1	1	
VIF: physique, envers des descendants	Acc.		1	2				1		1			
	Total		1	2				1		1			
VIF: physique, envers d'autres membres	Acc.								1	1	2	3	
	Total								1	1	2	3	
VIF: sexuelle, envers des descendants	Acc.										1		
	Total										1		
VIF: sexuelle, envers d'autres membres	Acc.										1		
	Total										1		
VIF: psychique, dans le couple	Acc.	2	8	3	1	1	1	1	1		2	2	
	Total	2	8	3	1	1	1	1	1		2	2	
VIF: économique, envers d'autres membres	Acc.					1		1			1		
	Total					1		1			1		

PH Hormones et dopage

		2000	2013	2014	2015	2016	2017	2018	2019	2020	2021	2022	2023
Dopage humain	Acc.					1							
	Total					1							



PH Drogues

		2000	2013	2014	2015	2016	2017	2018	2019	2020	2021	2022	2023
Vente de cocaïne	Acc.			1									
	Total			1									
Production de drogues synthétiques	Acc.									1			
	Total									1			
Import-export de drogues synthétiques	Acc.									1			
	Total									1			
Vente de drogues synthétiques	Acc.			1						1			
	Total			1						1			
Production de cannabis (culture)	Acc.								1	2	1		
	Total								1	2	1		



PH Violence dans l'espace public

		2000	2013	2014	2015	2016	2017	2018	2019	2020	2021	2022	2023
Violence physique (voie publique)	Acc.			2				2	2		3	6	
	Tent.							1					
	Total			2				3	2		3	6	
Violence physique (autre endroit public)	Acc.		1				1						
	Tent.												
	Total		1				1						
Violence physique (endroit accessible au public)	Acc.	2	4	2	2	4	3	1	4		3	1	
	Tent.												
	Total	2	4	2	2	4	3	1	4		3	1	
Violence sexuelle (voie publique)	Acc.		1		1	1							
	Tent.												
	Total		1		1	1							
Violence sexuelle (endroit accessible au public)	Acc.							1		1	1		
	Tent.												
	Total							1		1	1		
Violence psychique (voie publique)	Acc.	3		1	4				1	3	1	2	
	Tent.												
	Total	3		1	4				1	3	1	2	
Violence psychique (autre endroit public)	Acc.	1							1				
	Tent.												
	Total	1							1				
Violence psychique (endroit accessible au public)	Acc.	1			3	2			1	3	1	2	
	Tent.												
	Total	1			3	2			1	3	1	2	
Vol à main armée (autre endroit public)	Acc.	1											
	Tent.												
	Total	1											
Vol avec violence sans arme (voie publique)	Acc.		1										
	Tent.												
	Total		1										
Vol avec violence sans arme (autre endroit public)	Acc.								1				
	Tent.												
	Total								1				
Vol avec violence sans arme (endr. acces. au pub.)	Acc.		1						1			1	
	Tent.												
	Total		1						1			1	



PH Autre

		2000	2013	2014	2015	2016	2017	2018	2019	2020	2021	2022	2023
Terrorisme, extrémisme et radicalisme	Acc.				1					2			
	Total				1					2			
Cyberharcèlement	Acc.		1	3	3	3		2		1	2	3	
	Total		1	3	3	3		2		1	2	3	
Fraude à l'identité	Acc.		1	1	2	2	1		1	2		3	
	Total		1	1	2	2	1		1	2		3	

STATISTIQUES POLICIERES DE CRIMINALITE

LIEU DE PERPETRATION: COMMUNE

Bullange

***ANNEXE IV: FAITS ENREGISTRES
NON CRIMINELS***



Bullange

Faits non criminels

Maladies / Décès / Disparition

	2000	2013	2014	2015	2016	2017	2018	2019	2020	2021	2022	2023
Suicide		1	2		1		3	3	1	1	2	1
Personne malade	1	1	1			3		1		3	7	
Décès suspect				1					1		1	
Décès naturel		1				3	1	1		1	1	
Disparition (personne disparue)		3		1	1	3	3	4	1		3	
Accident (sauf roulage)		2	2				3	2	2	2		
Total	1	8	5	2	2	9	10	11	5	7	14	1

Appels

	2000	2013	2014	2015	2016	2017	2018	2019	2020	2021	2022	2023
Alarme	1	1										
Appels	1	1					1	1				
Total	2	2					1	1				

Problèmes sociaux

	2000	2013	2014	2015	2016	2017	2018	2019	2020	2021	2022	2023
Différends familiaux	2	3	1	1		1	2	2		3	1	
Différend (pas de coups)	1		1		2					1		
Affaire civile	1	1	4	1	1				3			
Protection de la jeunesse	1				1	2	3					
Autres	2											
Total	7	4	6	2	4	3	5	2	3	4	1	



Catastrophes

	2000	2013	2014	2015	2016	2017	2018	2019	2020	2021	2022	2023
Autres								1				
Total								1				

Agissements suspects

	2000	2013	2014	2015	2016	2017	2018	2019	2020	2021	2022	2023
	1		3	2		1	1		2	1	3	
Total	1		3	2		1	1		2	1	3	

Objets perdus

	2000	2013	2014	2015	2016	2017	2018	2019	2020	2021	2022	2023
	1	70	95	70	63	75	81	68	86	82	74	21
Total	1	70	95	70	63	75	81	68	86	82	74	21

Autres non-infractions

	2000	2013	2014	2015	2016	2017	2018	2019	2020	2021	2022	2023
Non-respect des conditions				2	1		1			1		
Procès-verbal d'information	7	10	6	3	6	6	8	9	4	9	1	2
Notification		1						1	1	2	1	
Dégradation involontaire câbles (non-télécom)		1								1		
Comportement lié à une radicalisation violente				1								
Fonction de contrôle armes										3	1	
Autres non infractions	2											
Total	9	12	6	6	7	6	9	10	5	16	3	2

