

STATISTIQUES POLICIERES DE CRIMINALITE

LIEU DE PERPETRATION: COMMUNE

Braives

2000 - Trimestre 1 2023

Police fédérale - DGRIDRIIBIPOL

STATISTIQUES POLICIERES DE CRIMINALITE

LIEU DE PERPETRATION: COMMUNE

Braives

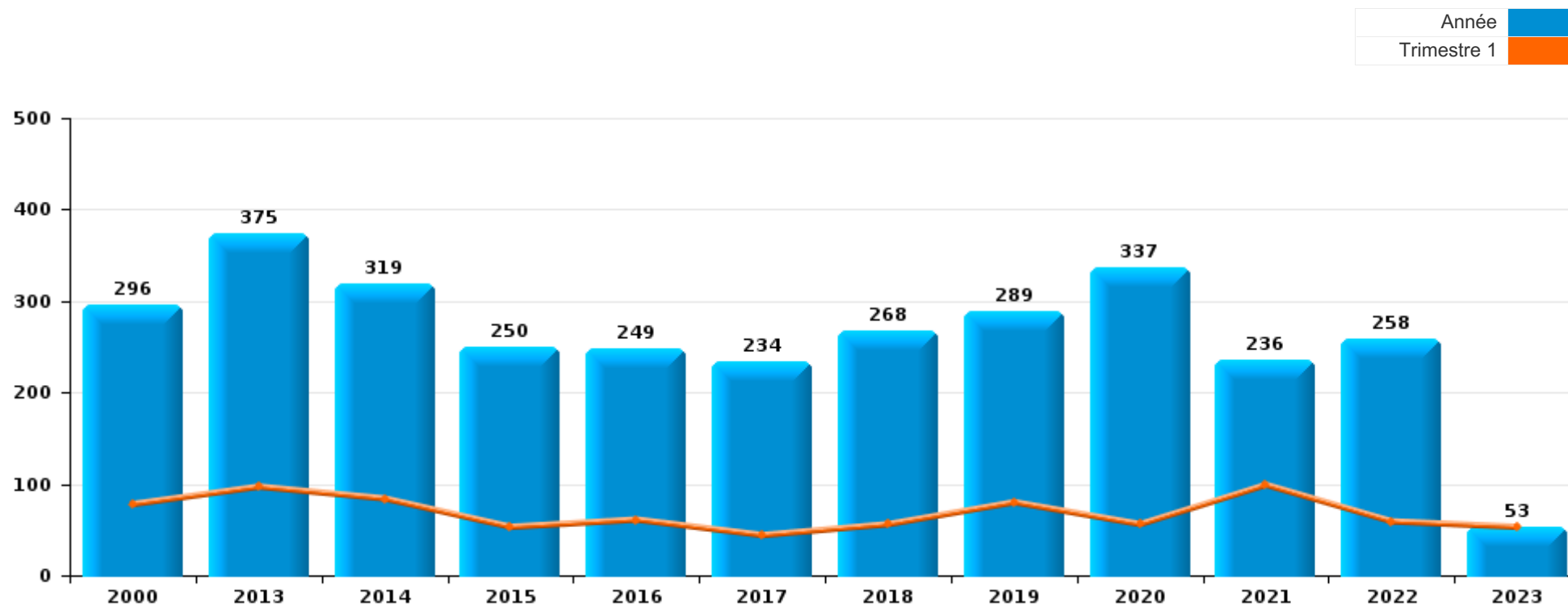
PARTIE I : INFRACTIONS JUDICIAIRES

CRIMINALITE ENREGISTREE COMMISE AU NIVEAU DE LA COMMUNE



Braives

	2000	2013	2014	2015	2016	2017	2018	2019	2020	2021	2022	2023
Nombre total des délits	296	375	319	250	249	234	268	289	337	236	258	53



FPF/DGR/DRI/BIPOL - Statistiques policières de criminalité (date de clôture: 22/09/2023)

Les données pour les années 2001 jusqu'à 2012 ne sont plus publiées mais restent disponibles sur demande auprès du service BIPOL.

Les données pour 2023 ne concernent que le 1er trimestre.



Braives

	2000	2013	2014	2015	2016	2017	2018	2019	2020	2021	2022	2023
Vol et extorsion	113	124	112	106	80	71	93	115	60	44	76	6
Dégradation de la propriété	38	73	41	22	25	40	23	26	23	12	18	3
Infr. contre l'intégrité physique	29	30	49	28	28	24	29	25	32	23	38	2
Infr. contre autres valeurs morales et sentiments	7	15	19	10	24	20	28	25	37	12	31	11
Fraude	15	15	7	7	9	20	20	23	48	29	26	15
Infr. contre la sécurité publique	24	11	15	18	12	8	11	8	21	13	19	1
Registre de population	3	14	10	8	14	4	10	11	12	7	6	1
Santé publique									47	53		
Armes et explosifs	8	13	4	2	7	9	6	13	9	6		2
Criminalité informatique		7	7	4	5	6	6	9	8	10	13	3
Infr. contre la famille	11	7	4	10	4	5	9	10	2	7	1	1
Drogues	9	21	15	2	2	2		1	2	3	3	3
Environnement	15	6	5	8	5	3	3	2	6	4		
Infr. relative au statut juridique de l'enfant		11	7	6	13	3	6		3		3	3
Infr. contre la foi publique	10	3	4	4	3	5	5	5	7	5	2	
Infr. contre les moeurs	2	8	5	2	3	3	5	3	6	2	7	1
Protection de la jeunesse	2	5	8	1	2	1	3	4	6	2	9	1
Infr. contre l'autorité publique	2	4	1	4	3	3	1	1	4	3	2	
Ivresse et alcool	1	1	2	4	7	3	4	3			1	
Code pénal social		1	3		1	1	2	1				
Infr. contre la liberté individuelle		1		2	1	1		1	1	1		
Protection de la personne	2			1	1		1	2				
Contravention Code pénal	4		1									
Travail		1							1		2	
Législation économique							2		1			
Protection des revenus publics		1					1				1	
Autres lois spéciales								1	1			
Carte d'identité		1		1								
Législation sur les étrangers	1					1						
Exercice illégal de l'autorité publique						1						
Pratiques commerciales		1										
Traite des êtres humains		1										
Sous-total	296	375	319	250	249	234	268	289	337	236	258	53
Contravention règlement policier local	2	16	12	10	16	14	16	12	10	7	6	2
Sous-total	2	16	12	10	16	14	16	12	10	7	6	2
Total	298	391	331	260	265	248	284	301	347	243	264	55

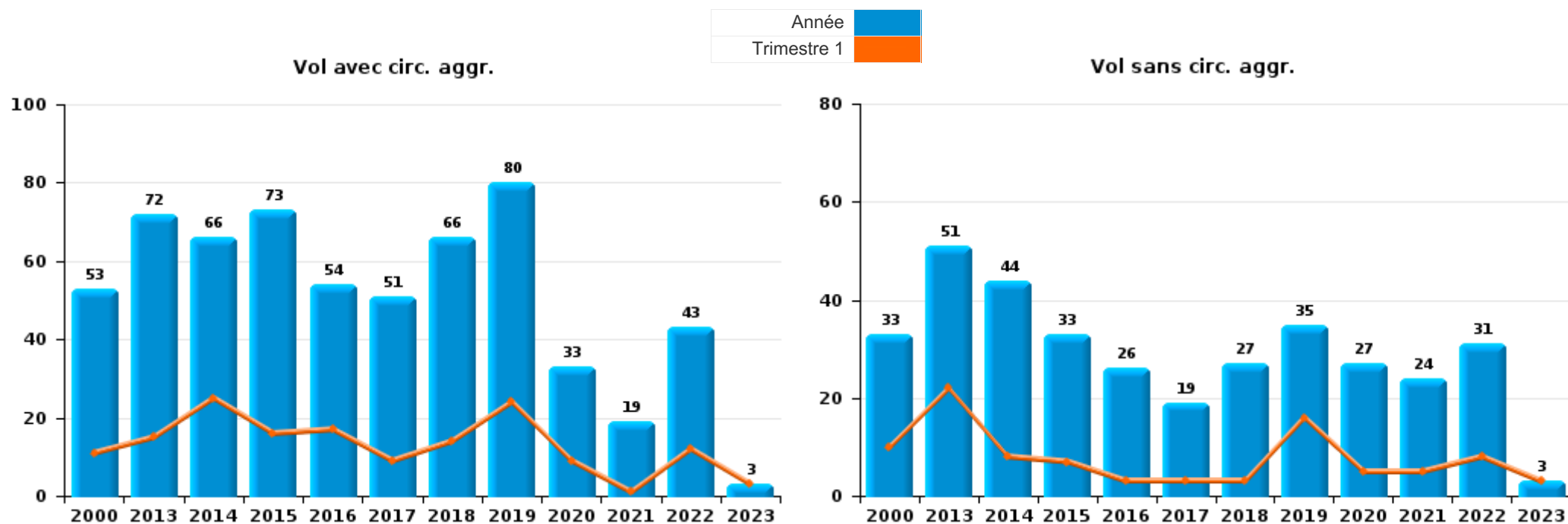
FPF/DGR/DRI/BIPOL - Statistiques policières de criminalité (date de clôture: 22/09/2023)
 Les données pour les années 2001 jusqu'à 2012 ne sont plus publiées mais restent disponibles sur demande auprès du service BIPOL.
 Les données pour 2023 ne concernent que le 1er trimestre.



I.1. Catégorie des infractions : Vol et extorsion (top 5 des infractions au niveau national 2022)

Braives

	2000	2013	2014	2015	2016	2017	2018	2019	2020	2021	2022	2023
Vol avec circ. agr.	53	72	66	73	54	51	66	80	33	19	43	3
Vol sans circ. agr.	33	51	44	33	26	19	27	35	27	24	31	3
Vol non spécifié	27		2									
Extorsion		1				1				1	2	
Total	113	124	112	106	80	71	93	115	60	44	76	6





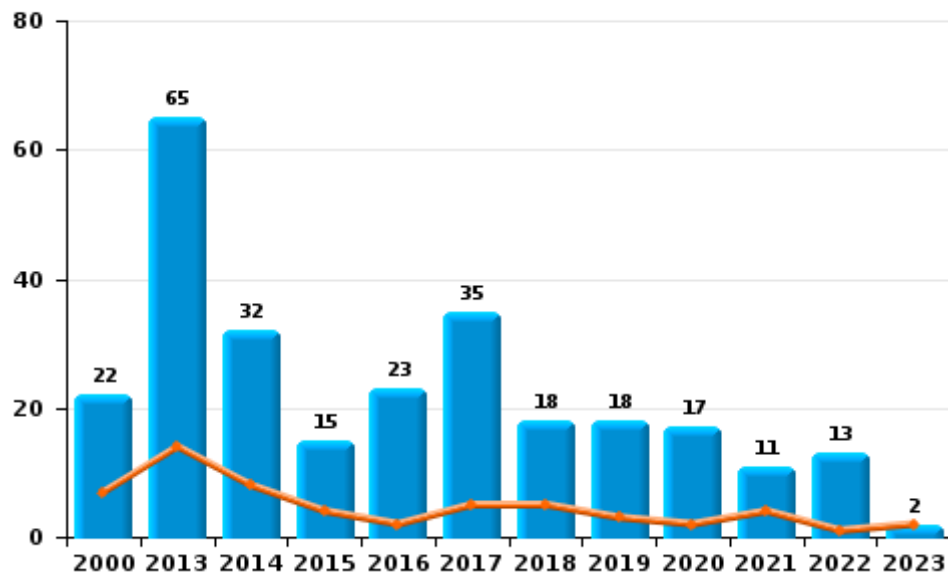
I.2. Catégorie des infractions : Dégradation de la propriété (top 5 des infractions au niveau national 2022)

Braives

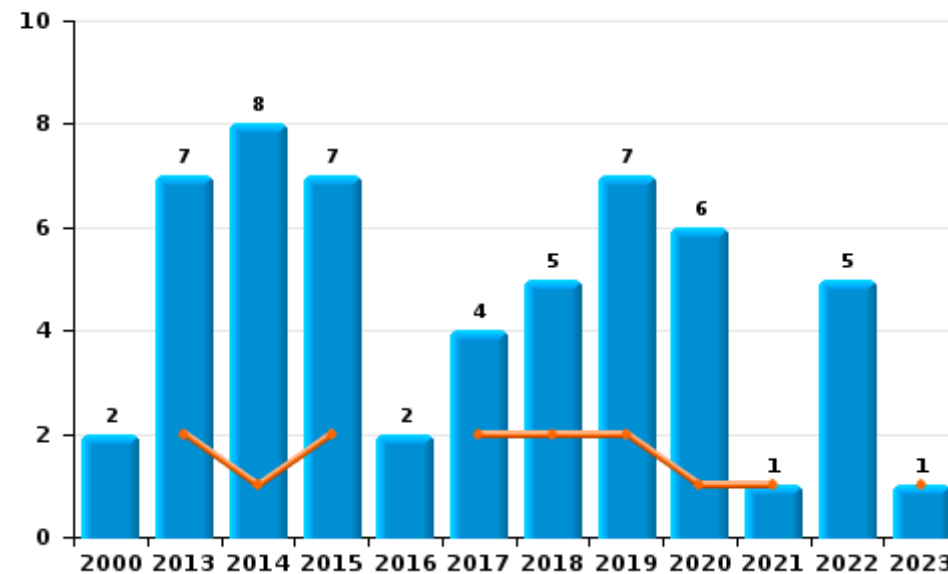
	2000	2013	2014	2015	2016	2017	2018	2019	2020	2021	2022	2023
Vandalisme	22	65	32	15	23	35	18	18	17	11	13	2
Incendie involontaire	2	5	5	5	1	2	4	5	4	1	2	1
Destruction, dénaturation, dégradation	14	1	1			1		1				
Incendie volontaire		2	3	2	1	2	1	2	2		3	
Total	38	73	41	22	25	40	23	26	23	12	18	3



Vandalisme



Incendie

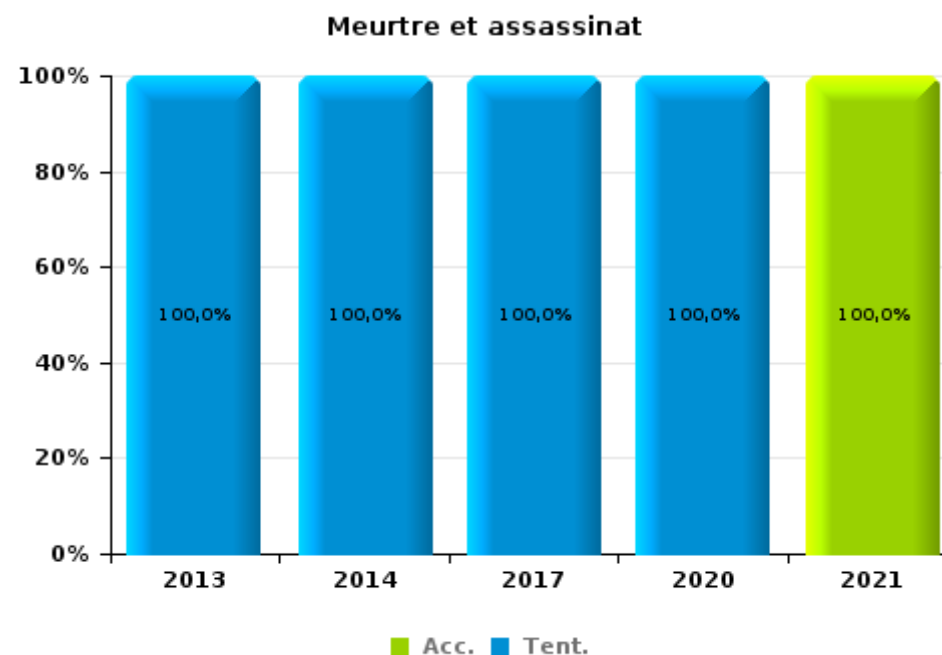
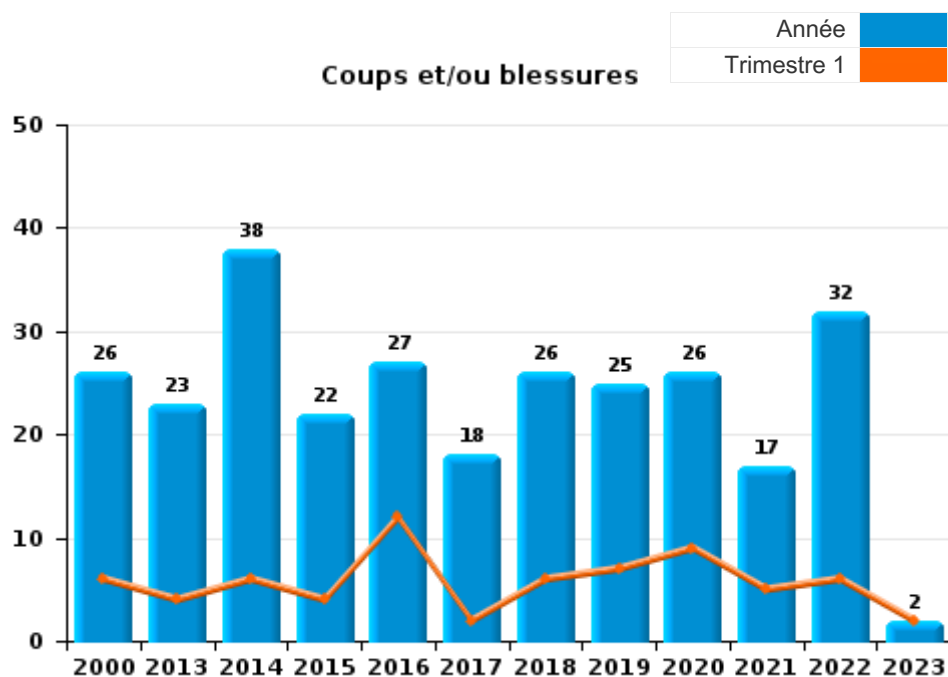




I.3. Catégorie des infractions : Infr. contre l'intégrité physique (top 5 des infractions au niveau national 2022)

Braives

	2000	2013	2014	2015	2016	2017	2018	2019	2020	2021	2022	2023
Coups et/ou blessures	26	23	38	22	27	18	26	25	26	17	32	2
Autres	3	5	8	6	1	5	3		5	5	6	
Meurtre et assassinat		2	3			1			1	1		
Total	29	30	49	28	28	24	29	25	32	23	38	2



FPF/DGR/DRI/BIPOL - Statistiques policières de criminalité (date de clôture: 22/09/2023)
 Les données pour les années 2001 jusqu'à 2012 ne sont plus publiées mais restent disponibles sur demande auprès du service BIPOL.
 Les données pour 2023 ne concernent que le 1er trimestre.



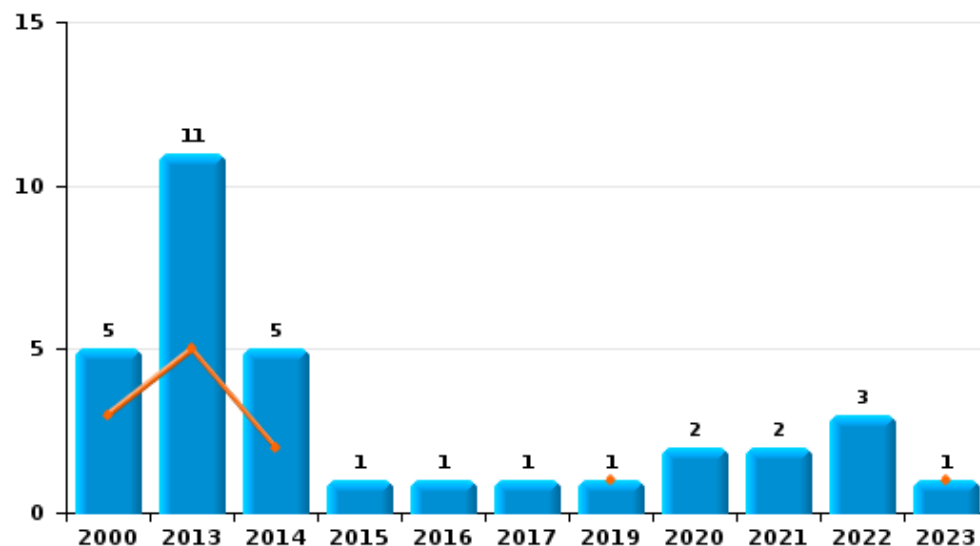
I.4. Catégorie des infractions : Drogues (top 5 des infractions au niveau national 2022)

Braives

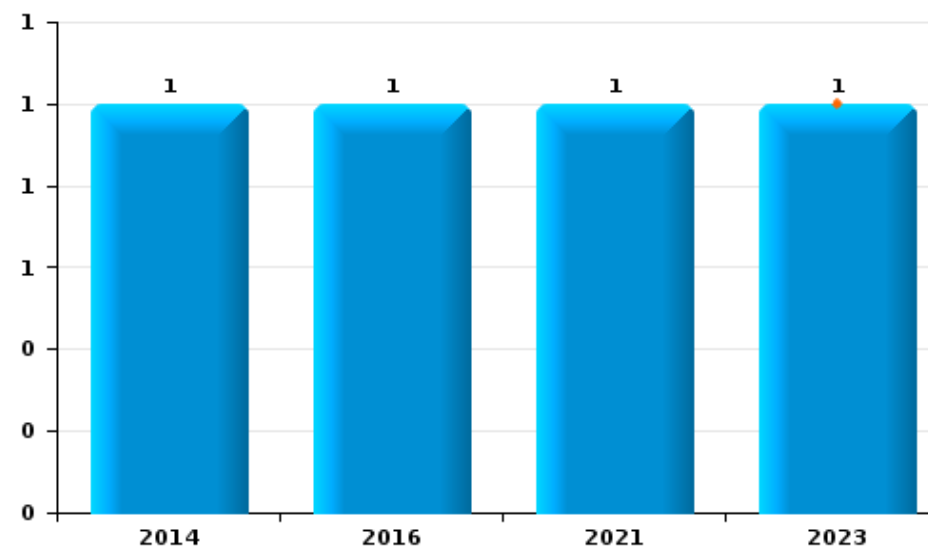
	2000	2013	2014	2015	2016	2017	2018	2019	2020	2021	2022	2023
Détention	5	11	5	1	1	1		1	2	2	3	1
Usage	3	5	5									
Fabrication		1	2	1		1						1
Importation et exportation	1	2	2									
Commerce			1		1					1		1
Autres		2										
Total	9	21	15	2	2	2		1	2	3	3	3



Détention



Commerce

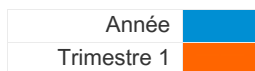




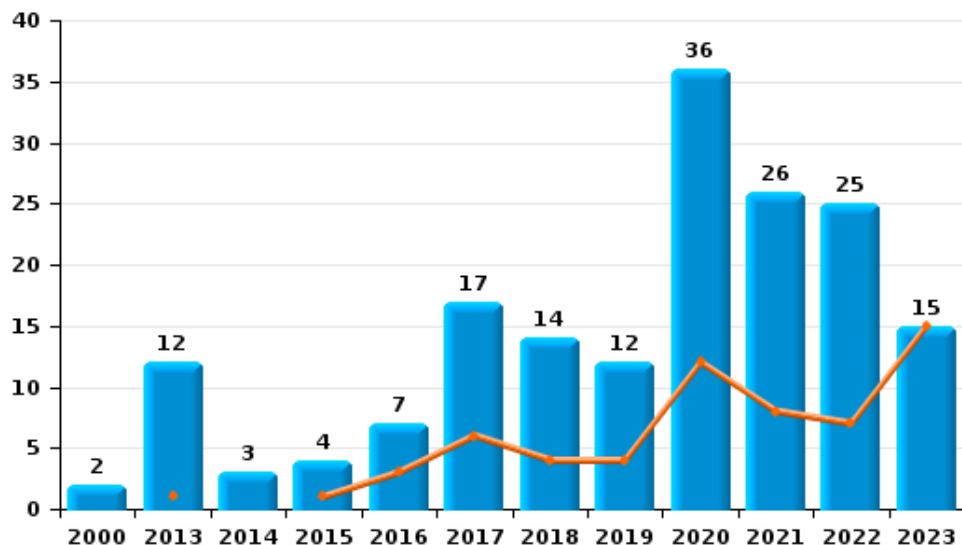
I.5. Catégorie des infractions : Fraude (top 5 des infractions au niveau national 2022)

Braives

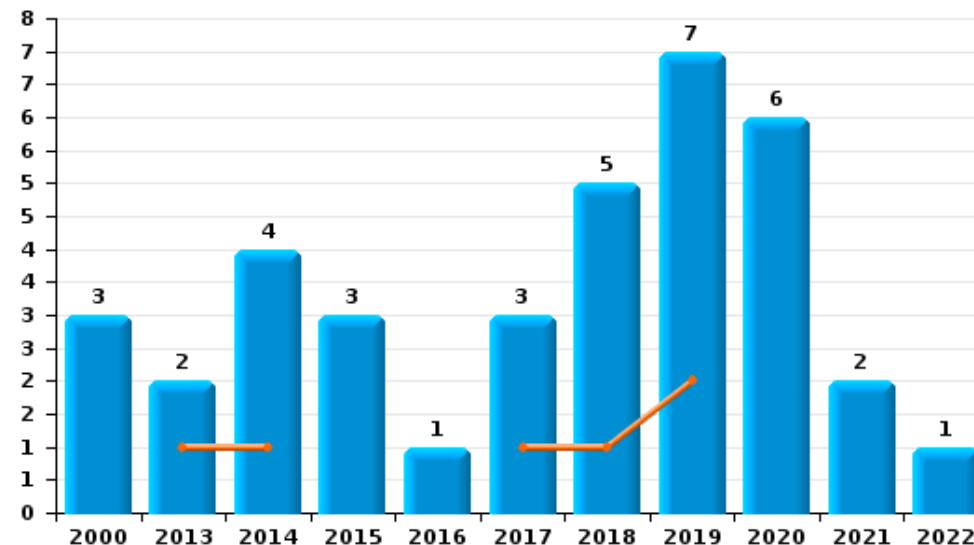
	2000	2013	2014	2015	2016	2017	2018	2019	2020	2021	2022	2023
Escroquerie	2	12	3	4	7	17	14	12	36	26	25	15
Abus de confiance et infr. apparentées	3	2	4	3	1	3	5	7	6	2	1	
Détournement et destruction frauduleuse	4							1	2	1		
Fraudes: Autres	4							2	2			
Recel		1			1		1	1	2			
Grivèlerie	2											
Total	15	15	7	7	9	20	20	23	48	29	26	15



Escroquerie



Abus de confiance et infr. apparentées



STATISTIQUES POLICIERES DE CRIMINALITE

LIEU DE PERPETRATION: COMMUNE

Braives

PARTIE II : FIGURES CRIMINELLES / PHENOMENES



Braives

FC Vol moyen de transport

	2000	2013	2014	2015	2016	2017	2018	2019	2020	2021	2022	2023
Vol de voiture	14	9	12	3	1	1	4	3	1		2	2
Vol de moto		2		1								
Carjacking	1	1	1									
Homejacking	1						1					
Vol dans les garages	3	1		1		1			1		1	
Vol de vélomoteur	1	1	1		1							
Vol de vélo	1	5	4	4	1	1	5		2		2	

FC Cambriolage

	2000	2013	2014	2015	2016	2017	2018	2019	2020	2021	2022	2023
Cambriolage dans habitation	41	42	36	60	38	40	49	57	18	10	29	1
Cambriolage ds entreprise ou commerce	11	3	8	3	2	3	3	8	6	1	2	
Cambriolage ds service public ou bâtiment administ			3	1	3	1		3		1		
Vol au bélier						1			1			
Cambriolage dans bâtiment (total)	49	45	47	64	43	44	52	68	24	12	31	1



FC Vol autre

	2000	2013	2014	2015	2016	2017	2018	2019	2020	2021	2022	2023
Vol à main armée	2	1		1		1	1	2			1	1
Vol avec violence sans arme	2	4	2	1		2	1	3	1	1	3	
Vol dans ou sur un véhicule	19	11	9	7	4	7	7	7	19	9	13	
Vol d'armes et explosifs	2	1	2	1		2	2	2	2	1		
Arrachage de sac à main								1				
Vol à l'arraché			1					1				
Vol à la tire	1	2	2	3			1	2	1	1		
Vol à l'étalage				1			2	5		3		
Vol par ruse	6	3	1		1	2	1	5	1	1		
Vol de métaux		2	1	2	2	1	1		1	1	3	
Vol sur les chantiers	3	4	2	1	1	1	5	1	2	2	8	
Home-invasion		1										
Vol d'animaux			1		1			1			1	

Criminalité ICT

	2000	2013	2014	2015	2016	2017	2018	2019	2020	2021	2022	2023
Fraude de cartes de paiements		2	3	2	3	2	3	5	5	6	5	2
Phishing											1	
Ransomware						2						

FC Autre

	2000	2013	2014	2015	2016	2017	2018	2019	2020	2021	2022	2023
Violence contre les métiers d'intérêt général		1	1			1			1		4	
Viol collectif					1							
Graffiti		1	2									
Dégradation de voiture	5	41	12	4	5	8	10	13	8	7	5	2



PH Violence intrafamiliale (VIF)

	2000	2013	2014	2015	2016	2017	2018	2019	2020	2021	2022	2023
VIF: physique, dans le couple	1	10	12	10	12	7	12	12	15	8	14	1
VIF: physique, envers des descendants			1	1	1		1		3	2	2	
VIF: physique, envers d'autres membres	10	4	5	2	1	4	1	1		1	4	
VIF: sexuelle, envers des descendants			1				2		1		1	
VIF: psychique, dans le couple	4	17	11	15	17	9	16	10	5	8	4	4
VIF: psychique, envers des descendants										1		
VIF: psychique, envers d'autres membres							1					
VIF: économique, dans le couple		2				1					1	
VIF: économique, envers des descendants			1									
VIF: économique, envers d'autres membres	9	1		1								

PH Hormones et dopage

	2000	2013	2014	2015	2016	2017	2018	2019	2020	2021	2022	2023
Engraissement illégal		1										

PH Drogues

	2000	2013	2014	2015	2016	2017	2018	2019	2020	2021	2022	2023
Vente de cocaïne			1							1		1
Import-export de drogues synthétiques			1									
Production de cannabis (culture)		1		1								

PH Trafic d'armes

	2000	2013	2014	2015	2016	2017	2018	2019	2020	2021	2022	2023
Commerce et production d'arme à feu et mun.						1	1					



PH Traite des êtres humains

	2000	2013	2014	2015	2016	2017	2018	2019	2020	2021	2022	2023
TEH - exploitation économique		1										

PH Violence dans l'espace public

	2000	2013	2014	2015	2016	2017	2018	2019	2020	2021	2022	2023
Violence physique (voie publique)	7	4	10	2	7	6	7	5	5	7	8	1
Violence physique (endroit accessible au public)		2	4	2		1	1	1	3	3	1	
Violence sexuelle (voie publique)		1		1					1		1	1
Violence sexuelle (endroit accessible au public)								1				
Violence psychique (voie publique)	8	3	4	7	8	9	9	5	9	4	10	
Violence psychique (autre endroit public)		1						1	2	1		
Violence psychique (endroit accessible au public)	3		3	1	1	1		1	2	1	2	
Vol à main armée (voie publique)	1											
Vol à main armée (endroit accessible au public)	1	1		1								1
Vol avec violence sans arme (voie publique)		1						1				
Vol avec violence sans arme (endr. acces. au pub.)	1					1						

PH Autre

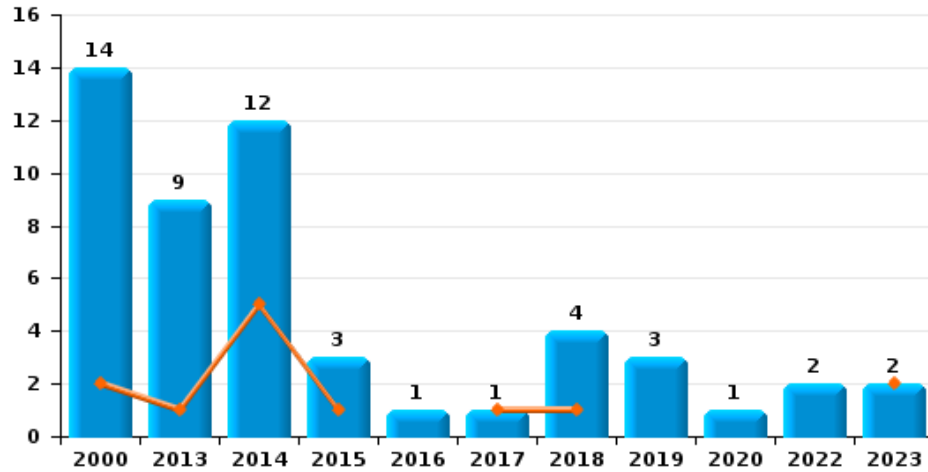
	2000	2013	2014	2015	2016	2017	2018	2019	2020	2021	2022	2023
Faux policiers			1									
Cyberharcèlement		5	12	5	5	9	11	7	12	7	12	3
Fraude à l'identité	3	1		3	1	4	2	1	7	2		



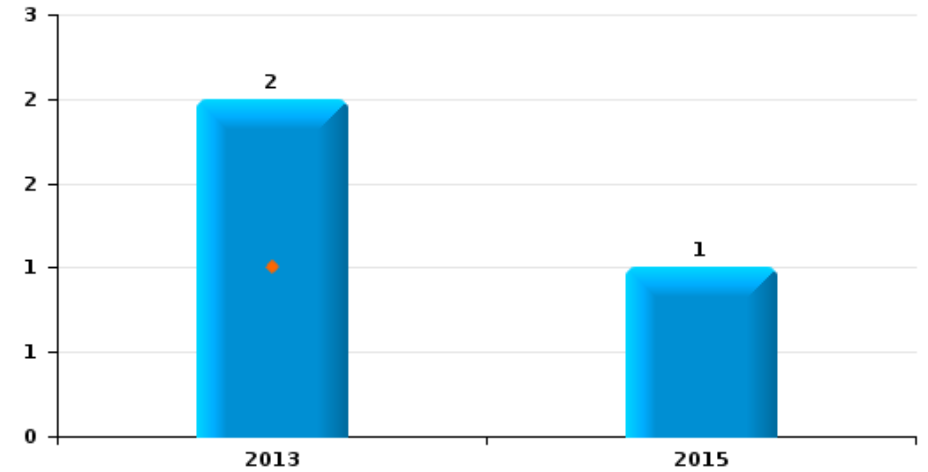
Braives

Année	■
Trimestre 1	■

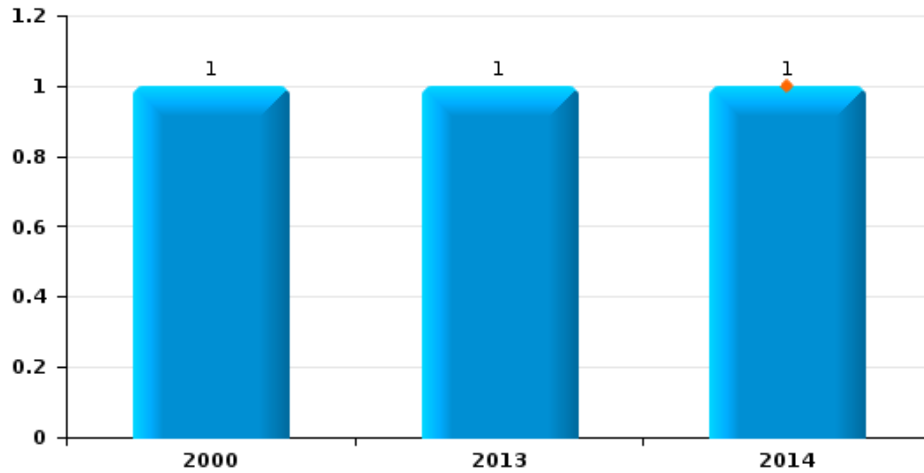
Vol de voiture



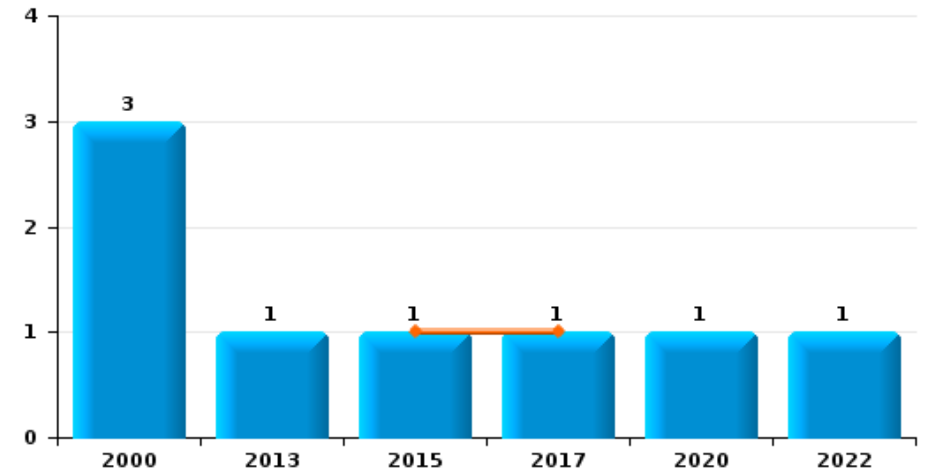
Vol de moto



Carjacking

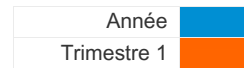


Vol dans les garages

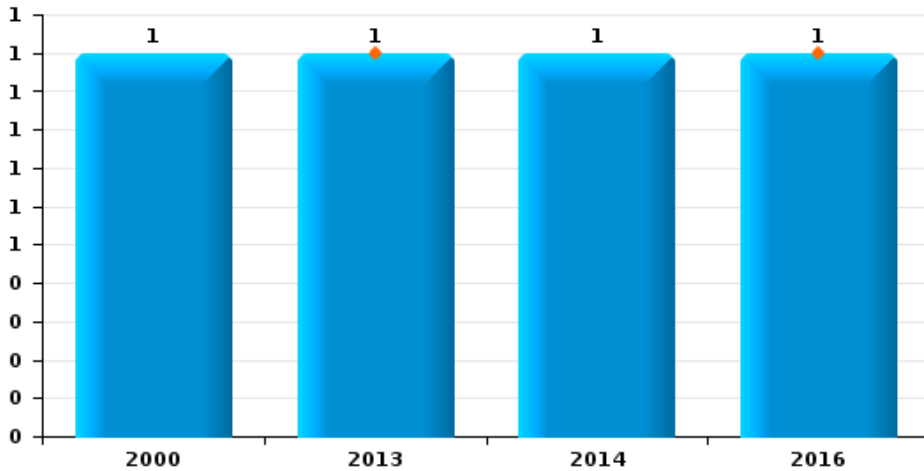




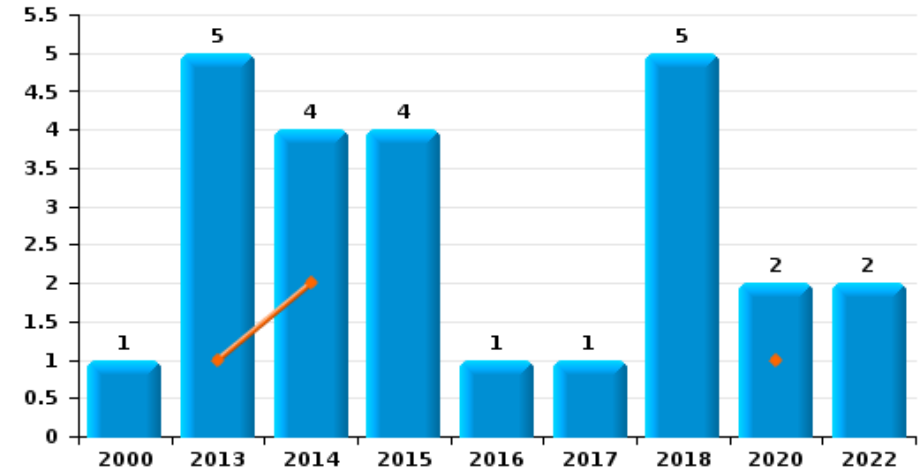
Braives



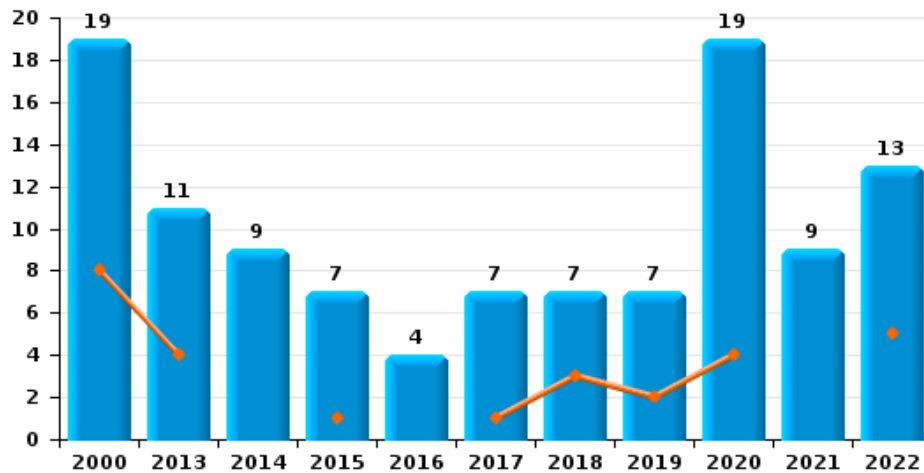
Vol de vélomoteur



Vol de vélo



Vol dans ou sur un véhicule

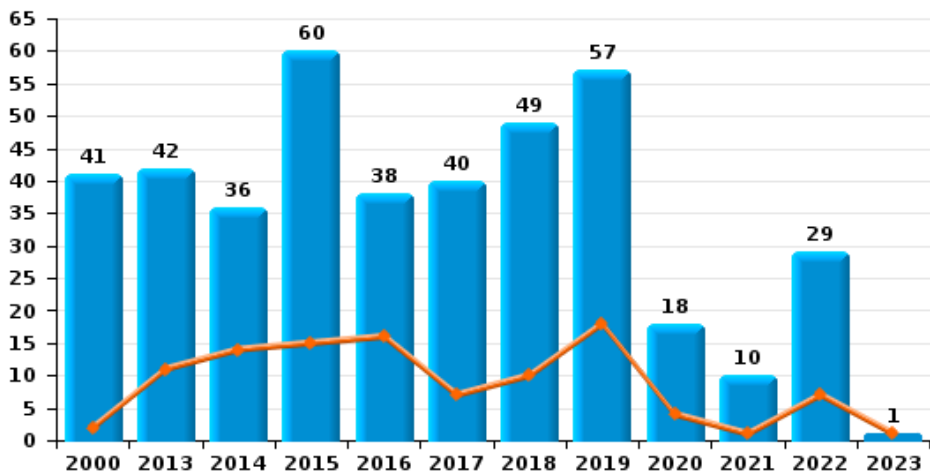




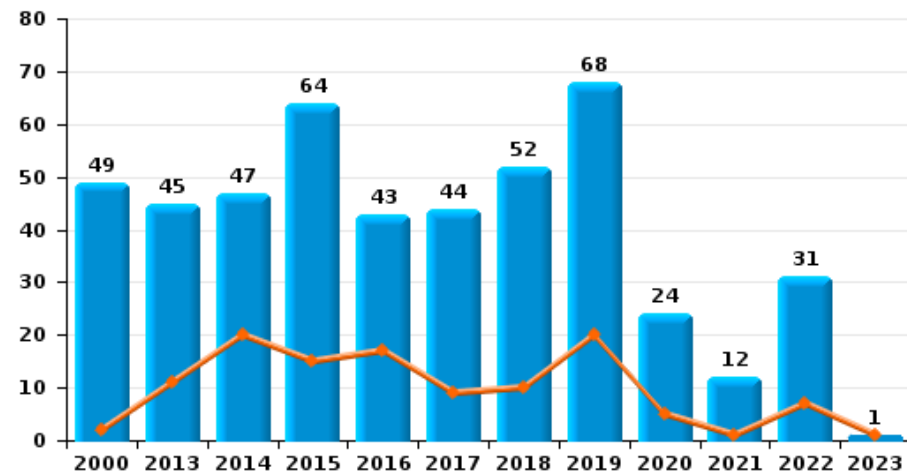
Braives



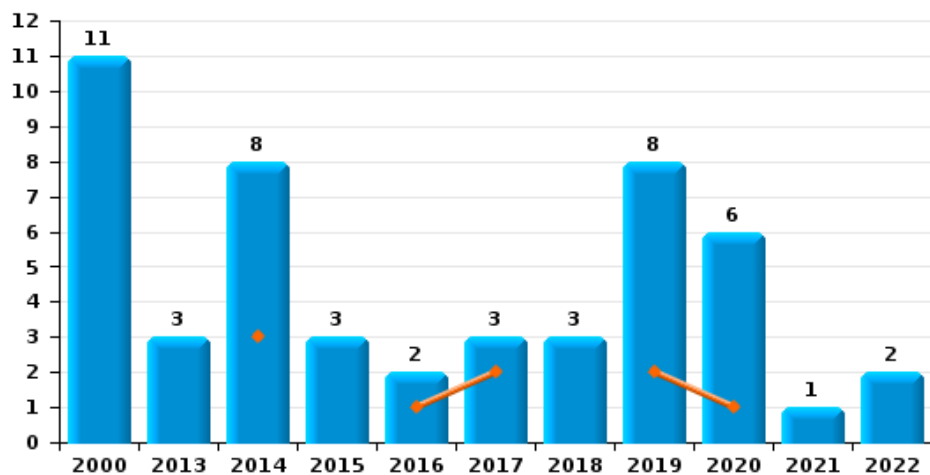
Cambrilage dans habitation



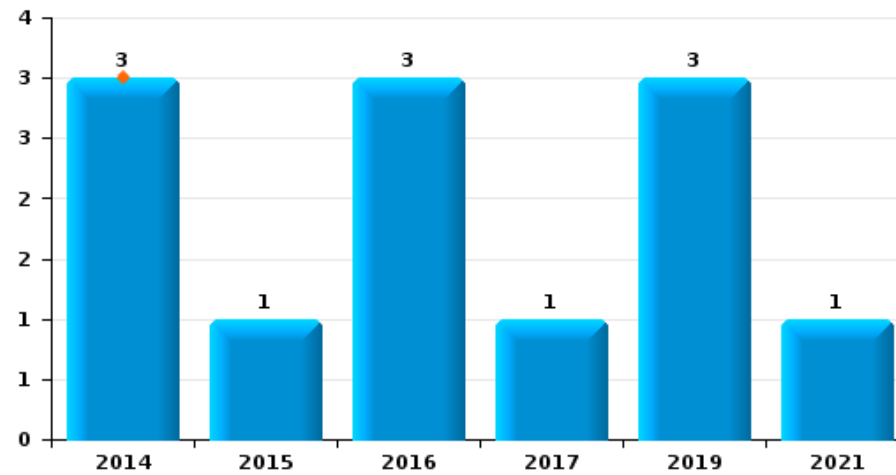
Cambrilage dans bâtiment (total)



Cambrilage ds entreprise ou commerce



Cambrilage ds service public ou bâtiment administratif

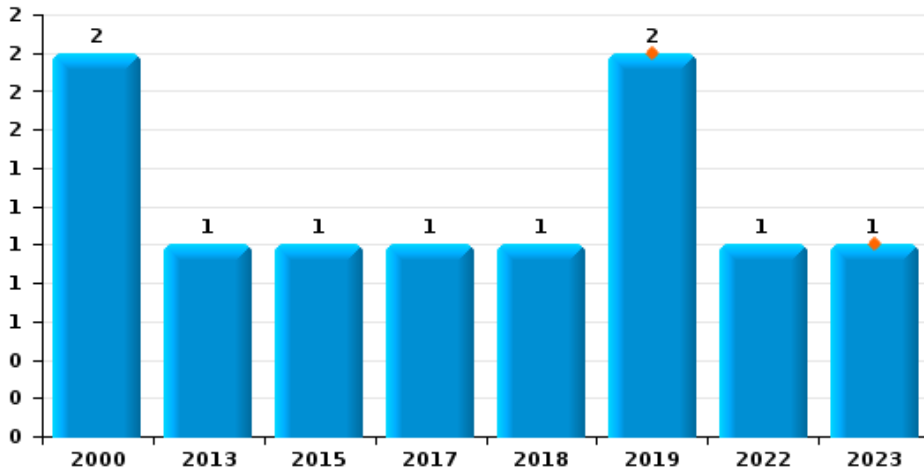




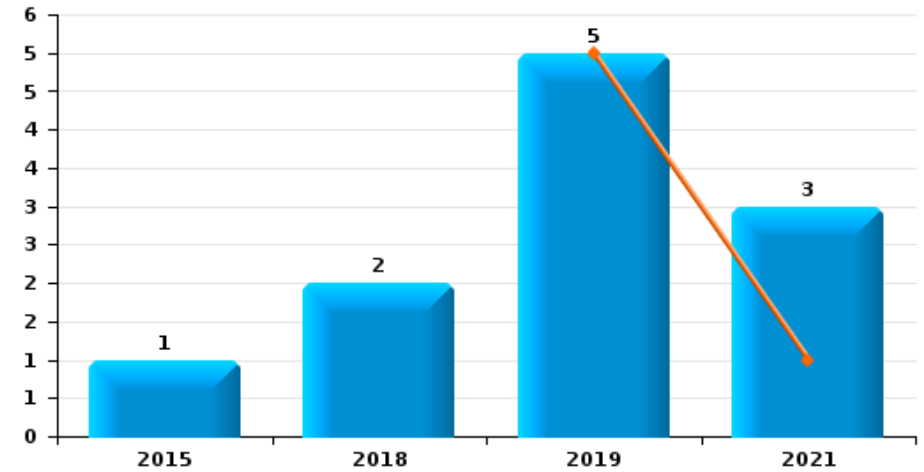
Braives

Année	■
Trimestre 1	■

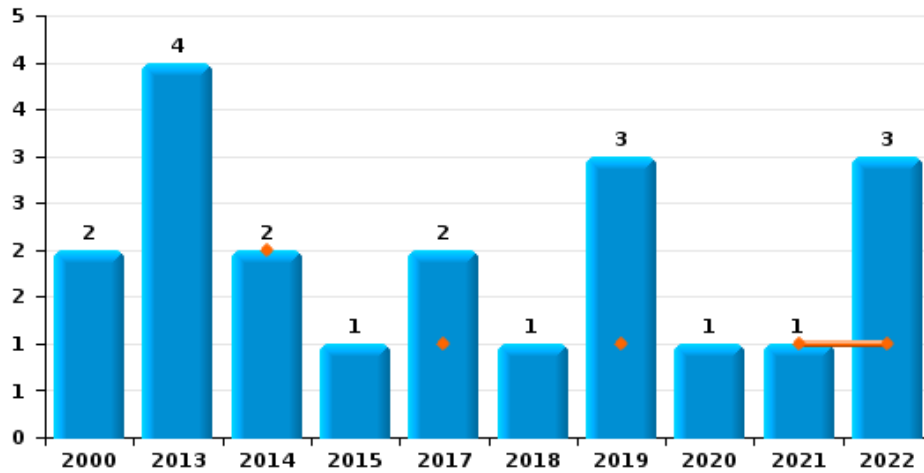
Vol à main armée



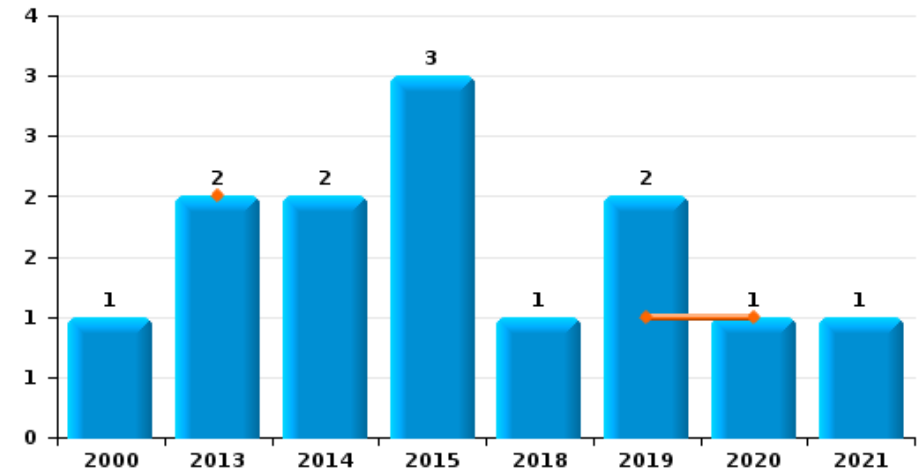
Vol à l'étalage



Vol avec violence sans arme



Vol à la tire

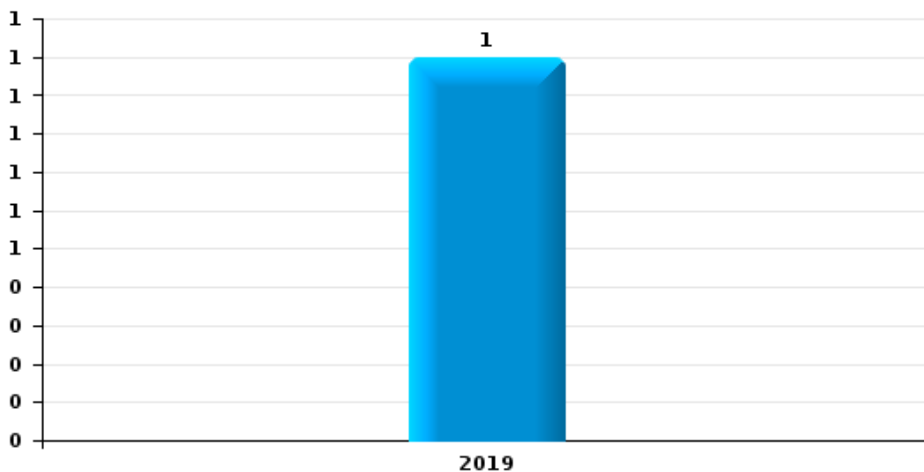




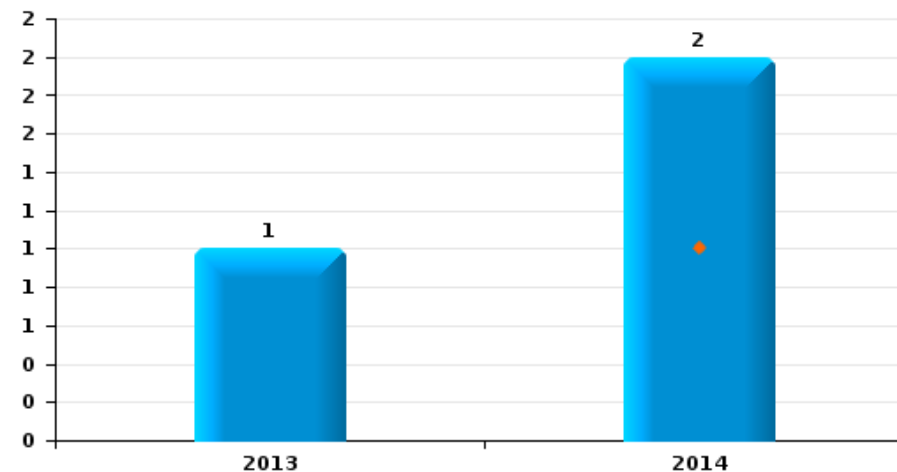
Braives

Année	■
Trimestre 1	■

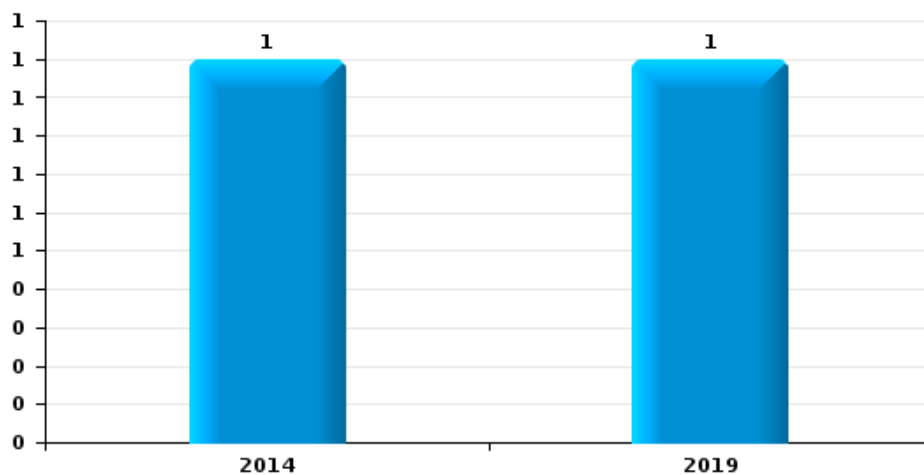
Arrachage de sac à main



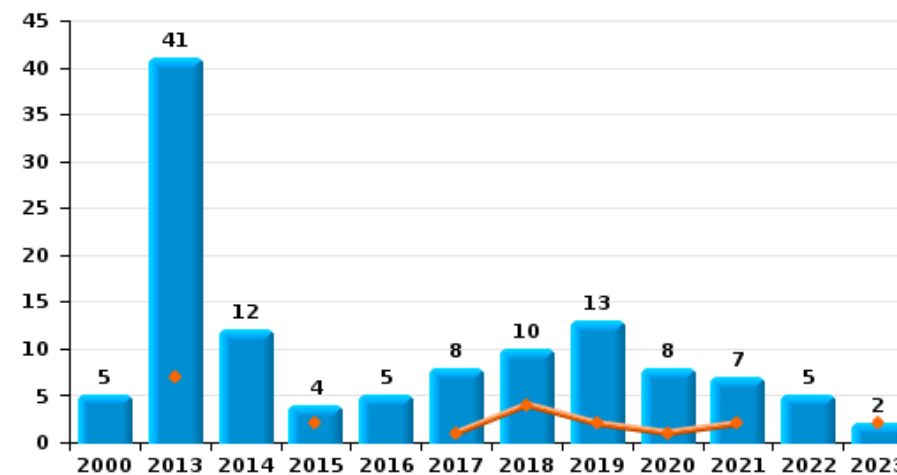
Graffiti



Vol à l'arraché



Dégradation de voiture





Braives

FC Vol moyen de transport

		2000	2013	2014	2015	2016	2017	2018	2019	2020	2021	2022	2023
Vol de voiture	Trim 1	2	1	5	1		1	1					2
	Trim 2	3	4	4		1		1					
	Trim 3	5	1		1			1	2			1	
	Trim 4	4	3	3	1			1	1	1		1	
Total		14	9	12	3	1	1	4	3	1		2	2
Vol de moto	Trim 1		1										
	Trim 2				1								
	Trim 4		1										
Total			2		1								
Carjacking	Trim 1			1									
	Trim 2		1										
	Trim 3	1											
Total		1	1	1									
Homejacking	Trim 3							1					
	Trim 4	1											
Total		1						1					
Vol dans les garages	Trim 1				1		1						
	Trim 2	1											
	Trim 3	2	1										
	Trim 4									1		1	
Total		3	1		1		1			1		1	
Vol de vélomoteur	Trim 1		1			1							
	Trim 2			1									
	Trim 3	1											
Total		1	1	1		1							



FC Vol moyen de transport

		2000	2013	2014	2015	2016	2017	2018	2019	2020	2021	2022	2023
Vol de vélo	Trim 1		1	2						1			
	Trim 2		3	1		1	1						
	Trim 3	1	1	1	2			4				2	
	Trim 4				2			1		1			
Total		1	5	4	4	1	1	5		2		2	



FC Cambriolage

		2000	2013	2014	2015	2016	2017	2018	2019	2020	2021	2022	2023
Cambriolage dans habitation	Trim 1	2	11	14	15	16	7	10	18	4	1	7	1
	Trim 2	10	14	3	14	7	4	11	15	4	1	7	
	Trim 3	10	7	6	7	9	10	10	11	4	5	8	
	Trim 4	19	10	13	24	6	19	18	13	6	3	7	
Total		41	42	36	60	38	40	49	57	18	10	29	1
Cambriolage ds entreprise ou commerce	Trim 1			3		1	2		2	1			
	Trim 2	5	2	2				1	3			1	
	Trim 3	1	1	1	1	1	1	1		4			
	Trim 4	5		2	2			1	3	1	1	1	
Total		11	3	8	3	2	3	3	8	6	1	2	
Cambriolage ds service public ou bâtiment administ	Trim 1			3									
	Trim 2				1				2				
	Trim 3					3	1		1		1		
Total				3	1	3	1		3		1		
Vol au bélier	Trim 1						1						
	Trim 3									1			
Total							1			1			
Cambriolage dans bâtiment (total)	Trim 1	2	11	20	15	17	9	10	20	5	1	7	1
	Trim 2	15	16	5	15	7	4	12	20	4	1	8	
	Trim 3	11	8	7	8	13	12	11	12	8	6	8	
	Trim 4	21	10	15	26	6	19	19	16	7	4	8	
Total		49	45	47	64	43	44	52	68	24	12	31	1



FC Vol autre

		2000	2013	2014	2015	2016	2017	2018	2019	2020	2021	2022	2023
Vol à main armée	Trim 1								2				1
	Trim 2		1				1					1	
	Trim 3	1			1								
	Trim 4	1						1					
	Total	2	1		1		1	1	2				1
Vol avec violence sans arme	Trim 1			2			1		1		1	1	
	Trim 2	1	2						1				
	Trim 3		2		1			1	1			1	
	Trim 4	1					1			1		1	
	Total	2	4	2	1		2	1	3	1	1	3	
Vol dans ou sur un véhicule	Trim 1	8	4		1		1	3	2	4		5	
	Trim 2	2		6	2	1	1	2			2	1	
	Trim 3	4	3	1	4	3	2	1	5	14	2	3	
	Trim 4	5	4	2			3	1		1	5	4	
	Total	19	11	9	7	4	7	7	7	19	9	13	
Vol d'armes et explosifs	Trim 1			1			1		1				
	Trim 2							1					
	Trim 3				1			1	1	1			
	Trim 4	2	1	1			1			1	1		
	Total	2	1	2	1		2	2	2	2	1		
Arrachage de sac à main	Trim 3								1				
Total									1				
Vol à l'arraché	Trim 3			1					1				
Total			1						1				



FC Vol autre

		2000	2013	2014	2015	2016	2017	2018	2019	2020	2021	2022	2023
Vol à la tire	Trim 1		2						1	1			
	Trim 2			1							1		
	Trim 3			1	2				1				
	Trim 4	1			1			1					
	Total	1	2	2	3			1	2	1	1		
Vol à l'étalage	Trim 1								5		1		
	Trim 2										2		
	Trim 4				1			2					
	Total			1		2	5	3					
Vol par ruse	Trim 1			1		1			3	1	1		
	Trim 2	1	1			1							
	Trim 3	3					1		1				
	Trim 4	2	2					1	1				
	Total	6	3	1		1	2	1	5	1	1		
Vol de métaux	Trim 1					1				1			
	Trim 2		1	1	2								
	Trim 3		1			1	1				1	2	
	Trim 4							1				1	
	Total		2	1	2	2	1	1		1	1	3	
Vol sur les chantiers	Trim 1	1		1				1			1		
	Trim 2		2					1	1		1	2	
	Trim 3	1	2	1						1		1	
	Trim 4	1			1	1	1	3		1		5	
	Total	3	4	2	1	1	1	5	1	2	2	8	
Home-invasion	Trim 3		1										
Total		1											



FC Vol autre

		2000	2013	2014	2015	2016	2017	2018	2019	2020	2021	2022	2023
Vol d'animaux	Trim 1											1	
	Trim 2			1									
	Trim 3					1			1				
	Total			1		1			1			1	



Criminalité ICT

		2000	2013	2014	2015	2016	2017	2018	2019	2020	2021	2022	2023
Fraude de cartes de paiements	Trim 1		1					1		1	3	2	2
	Trim 2			2	1				1		2	2	
	Trim 3		1		1	2	1	2	1	3	1	1	
	Trim 4			1		1	1		3	1			
Total			2	3	2	3	2	3	5	5	6	5	2
Phishing	Trim 4											1	
Total												1	
Ransomware	Trim 3						1						
	Trim 4						1						
Total							2						



FC Autre

		2000	2013	2014	2015	2016	2017	2018	2019	2020	2021	2022	2023
Violence contre les métiers d'intérêt général	Trim 1		1									1	
	Trim 2					1				1			
	Trim 3			1								2	
	Trim 4											1	
Total			1	1			1			1		4	
Viol collectif	Trim 4				1								
Total					1								
Graffiti	Trim 1			1									
	Trim 2			1									
	Trim 3		1										
Total			1	2									
Dégradation de voiture	Trim 1		7		2		1	4	2	1	2		2
	Trim 2		7		1	4	1	2	5			2	
	Trim 3	4	7	2	1	1	2	1	4	5	1	2	
	Trim 4	1	20	10			4	3	2	2	4	1	
Total		5	41	12	4	5	8	10	13	8	7	5	2



PH Violence intrafamiliale (VIF)

		2000	2013	2014	2015	2016	2017	2018	2019	2020	2021	2022	2023
VIF: physique, dans le couple	Trim 1		2	2		5	1	1	3	2	2	3	1
	Trim 2		3	4	4	2	4	1	4	8	2	6	
	Trim 3	1	2	5	4	1	2	5	3	4		2	
	Trim 4		3	1	2	4		5	2	1	4	3	
	Total	1	10	12	10	12	7	12	12	15	8	14	1
VIF: physique, envers des descendants	Trim 1					1				1			
	Trim 2				1					2	1		
	Trim 3			1				1				1	
	Trim 4										1	1	
	Total			1	1	1		1		3	2	2	
VIF: physique, envers d'autres membres	Trim 1	3		3				1	1			1	
	Trim 2	3	2	1	1	1	1						
	Trim 3	2	2		1		2					2	
	Trim 4	2		1			1				1	1	
	Total	10	4	5	2	1	4	1	1		1	4	
VIF: sexuelle, envers des descendants	Trim 1							1					
	Trim 2											1	
	Trim 4			1				1		1			
	Total			1				2		1		1	
VIF: psychique, dans le couple	Trim 1		5	6	2		4	4	1	1		1	4
	Trim 2		4		7	4	3	3	4	1	7		
	Trim 3	1	3	1	5	5		6	4	2	1		
	Trim 4	3	5	4	1	8	2	3	1	1		3	
	Total	4	17	11	15	17	9	16	10	5	8	4	4
VIF: psychique, envers des descendants	Trim 2										1		
Total											1		
VIF: psychique, envers d'autres membres	Trim 2							1					
Total								1					



PH Violence intrafamiliale (VIF)

		2000	2013	2014	2015	2016	2017	2018	2019	2020	2021	2022	2023
VIF: économique, dans le couple	Trim 2		1				1					1	
	Trim 3		1										
	Total		2				1					1	
VIF: économique, envers des descendants	Trim 2			1									
	Total			1									
VIF: économique, envers d'autres membres	Trim 1	1	1										
	Trim 2				1								
	Trim 3	5											
	Trim 4	3											
	Total	9	1		1								



PH Hormones et dopage

		2000	2013	2014	2015	2016	2017	2018	2019	2020	2021	2022	2023
Engraissement illégal	Trim 1		1										
	Total		1										



PH Drogues

		2000	2013	2014	2015	2016	2017	2018	2019	2020	2021	2022	2023
Vente de cocaïne	Trim 1												1
	Trim 2			1									
	Trim 4										1		
	Total			1							1		1
Import-export de drogues synthétiques	Trim 1			1									
	Total			1									
Production de cannabis (culture)	Trim 2				1								
	Trim 4		1										
	Total		1		1								



PH Trafic d'armes

		2000	2013	2014	2015	2016	2017	2018	2019	2020	2021	2022	2023
Commerce et production d'arme à feu et mun.	Trim 2						1						
	Trim 4							1					
Total							1	1					



PH Traite des êtres humains

		2000	2013	2014	2015	2016	2017	2018	2019	2020	2021	2022	2023
TEH - exploitation économique	Trim 2		1										
	Total		1										



PH Violence dans l'espace public

		2000	2013	2014	2015	2016	2017	2018	2019	2020	2021	2022	2023
Violence physique (voie publique)	Trim 1					4		1	2	3	4	2	1
	Trim 2	3	1	4				1	2	2	1	2	
	Trim 3	3	3	3	1	3	4	2			1	3	
	Trim 4	1		3	1		2	3	1		1	1	
	Total	7	4	10	2	7	6	7	5	5	7	8	1
Violence physique (endroit accessible au public)	Trim 1							1		2	1	1	
	Trim 2			2	1						1		
	Trim 3			2	1				1		1		
	Trim 4		2				1			1			
	Total		2	4	2		1	1	1	3	3	1	
Violence sexuelle (voie publique)	Trim 1											1	1
	Trim 2		1		1								
	Trim 4									1			
	Total		1		1					1		1	1
Violence sexuelle (endroit accessible au public)	Trim 4							1					
Total								1					
Violence psychique (voie publique)	Trim 1	2	1	1	1	2	2		2		2	4	
	Trim 2				3	1	5	2	1	6		1	
	Trim 3	6	1	2	2	3		4	2	1		3	
	Trim 4		1	1	1	2	2	3		2	2	2	
	Total	8	3	4	7	8	9	9	5	9	4	10	
Violence psychique (autre endroit public)	Trim 1								1	2			
	Trim 2										1		
	Trim 3		1										
	Total		1						1	2	1		



PH Violence dans l'espace public

		2000	2013	2014	2015	2016	2017	2018	2019	2020	2021	2022	2023
Violence psychique (endroit accessible au public)	Trim 1	1				1							
	Trim 2			2					1	1			
	Trim 3	2			1							1	
	Trim 4			1		1				1	1	1	
Total		3		3	1	1	1		1	2	1	2	
Vol à main armée (voie publique)	Trim 3	1											
Total		1											
Vol à main armée (endroit accessible au public)	Trim 1												1
	Trim 2		1										
	Trim 3				1								
	Trim 4	1											
Total		1	1		1								1
Vol avec violence sans arme (voie publique)	Trim 3		1						1				
Total			1						1				
Vol avec violence sans arme (endr. acces. au pub.)	Trim 1						1						
	Trim 4	1											
Total		1					1						



PH Autre

		2000	2013	2014	2015	2016	2017	2018	2019	2020	2021	2022	2023
Faux policiers	Trim 1			1									
	Total			1									
Cyberharcèlement	Trim 1		1	5	1		2	1	3	1	1	3	3
	Trim 2			1	1	3	3	1	3	5	2	1	
	Trim 3			1	3			4		2	1	2	
	Trim 4		4	5		2	4	5	1	4	3	6	
	Total		5	12	5	5	9	11	7	12	7	12	3
Fraude à l'identité	Trim 1				1	1	1	1		1			
	Trim 2	1			1		1			3			
	Trim 3	2			1		1			1	1		
	Trim 4		1				1	1	1	2	1		
	Total	3	1		3	1	4	2	1	7	2		



Braives

2022

FC Vol moyen de transport

	Juil	Nov	Total
Vol de voiture	1	1	2
Vol dans les garages		1	1
Vol de vélo	2		2

FC Cambriolage

	Jan	Fév	Mar	Avr	Mai	Juin	Juil	Août	Sep	Oct	Nov	Déc	Total
Cambriolage dans habitation	2	3	2	3	2	2	5	2	1	1	5	1	29
Cambriolage ds entreprise ou commerce				1							1		2
Cambriolage dans bâtiment (total)	2	3	2	4	2	2	5	2	1	1	6	1	31

FC Vol autre

	Jan	Fév	Mar	Avr	Mai	Juin	Juil	Août	Sep	Oct	Nov	Déc	Total
Vol à main armée				1									1
Vol avec violence sans arme	1						1				1		3
Vol dans ou sur un véhicule	4	1				1	2	1		1	2	1	13
Vol de métaux							1		1	1			3
Vol sur les chantiers					1	1			1	1	3	1	8
Vol d'animaux			1										1

Criminalité ICT

	Mar	Juin	Août	Nov	Total
Fraude de cartes de paiements	2	2	1		5
Phishing				1	1



FC Autre

	Mar	Juin	Août	Sep	Oct	Total
Violence contre les métiers d'intérêt général	1		1	1	1	4
Dégradation de voiture		2		2	1	5

PH Violence intrafamiliale (VIF)

	Jan	Fév	Mar	Avr	Mai	Juin	Juil	Sep	Oct	Nov	Déc	Total
VIF: physique, dans le couple		1	2	2	2	2	1	1	2		1	14
VIF: physique, envers des descendants								1	1			2
VIF: physique, envers d'autres membres	1						1	1		1		4
VIF: sexuelle, envers des descendants						1						1
VIF: psychique, dans le couple	1								1	2		4
VIF: économique, dans le couple						1						1

PH Violence dans l'espace public

	Jan	Fév	Mar	Avr	Juil	Août	Sep	Oct	Nov	Total
Violence physique (voie publique)	1	1		2	1	1	1	1		8
Violence physique (endroit accessible au public)			1							1
Violence sexuelle (voie publique)		1								1
Violence psychique (voie publique)	1	2	1	1	1	1	1	1	1	10
Violence psychique (endroit accessible au public)					1			1		2

PH Autre

	Fév	Mai	Juil	Août	Oct	Nov	Déc	Total
Cyberharcèlement	3	1	1	1	1	1	4	12



2023

FC Vol moyen de transport

	Mar	Total
Vol de voiture	2	2

FC Cambriolage

	Fév	Total
Cambriolage dans habitation	1	1
Cambriolage dans bâtiment (total)	1	1

FC Vol autre

	Jan	Total
Vol à main armée	1	1

Criminalité ICT

	Jan	Mar	Total
Fraude de cartes de paiements	1	1	2

FC Autre

	Jan	Mar	Total
Dégradation de voiture	1	1	2

PH Violence intrafamiliale (VIF)

	Jan	Mar	Total
VIF: physique, dans le couple		1	1
VIF: psychique, dans le couple	2	2	4

PH Drogues

	Jan	Total
Vente de cocaïne	1	1



PH Violence dans l'espace public

	Jan	Fév	Total
Violence physique (voie publique)		1	1
Violence sexuelle (voie publique)	1		1
Vol à main armée (endroit accessible au public)	1		1

PH Autre

	Jan	Fév	Mar	Total
Cyberharcèlement	1	1	1	3

STATISTIQUES POLICIERES DE CRIMINALITE

LIEU DE PERPETRATION: COMMUNE

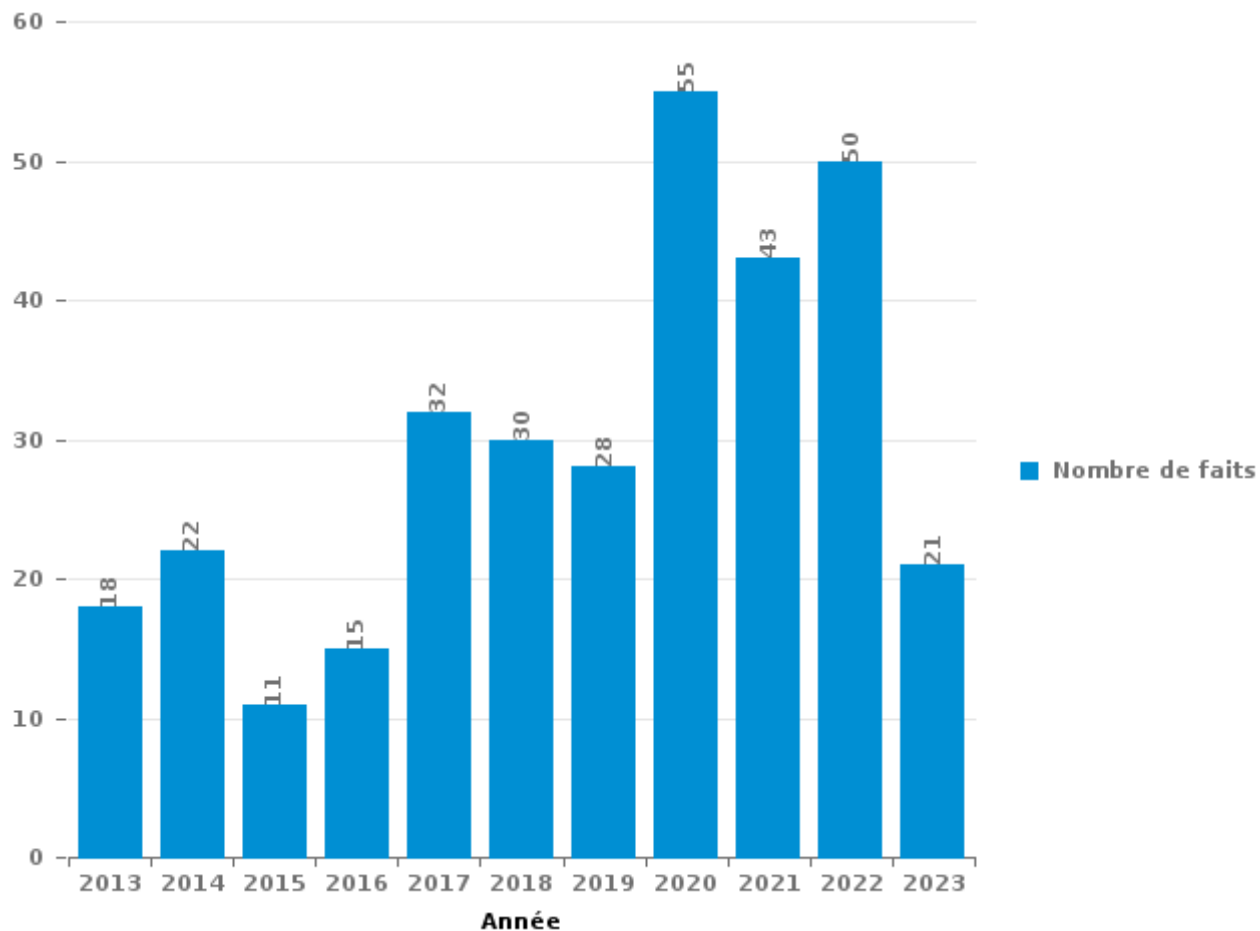
Braives

PARTIE III : ICT



Braives

Nombre total de délits avec un élément ICT/online, depuis 2013





Criminalité ICT/online au sens strict

Infractions (exhaustif)

	2013	2014	2015	2016	2017	2018	2019	2020	2021	2022	2023
Criminalité informatique: Faux en informatique:				1							
Criminalité informatique: Fraude informatique:	4	7	4	3	2	6	8	7	10	10	3
Criminalité informatique: Hacking:	3			1	2		1	1		3	
Criminalité informatique: Sabotage:					2						
Total:	7	7	4	5	6	6	9	8	10	13	3

Figures criminelles (à considérer spécifiquement – ne pas additionner avec d'autres éléments – risque de double comptage!)

	2013	2014	2015	2016	2017	2018	2019	2020	2021	2022	2023
Fraude de cartes de paiements	2	3	2	3	2	3	5	5	6	5	2
Phishing										1	
Ransomware					2						



Criminalité ICT/online au sens large

Infractions (uniquement si code-fait existe)

	2013	2014	2015	2016	2017	2018	2019	2020	2021	2022	2023
Fraude: Escroquerie: Fraude par internet	6	3	2	4	14	12	12	32	25	24	14
Infr. contre autres valeurs morales et sentiments: Cyberlokkig (leurre de mineur par ICT):											1
Infr. contre les moeurs: Voyeurisme: Diffusion enregistrement nudité ou intimité								1	1	1	
Total:	6	3	2	4	14	12	12	33	26	25	15

Figures criminelles (à considérer spécifiquement – ne pas additionner avec d'autres éléments – risque de double comptage!)

	2013	2014	2015	2016	2017	2018	2019	2020	2021	2022	2023
Cyberharcèlement	5	12	5	5	9	11	7	12	7	12	3

STATISTIQUES POLICIERES DE CRIMINALITE

LIEU DE PERPETRATION: COMMUNE

Braives

PARTIE IV : DESTINATION LIEU



Braives

Vol et extorsion

	2000	2013	2014	2015	2016	2017	2018	2019	2020	2021	2022	2023
Habitation: maison	49	46	40	58	37	40	50	55	20	11	37	2
Voie publique	12	17	15	11	7	7	5	7	12	4	3	1
Habitation: allée	9	12	7	5	7	3	4	5	11	3	8	2
Habitation: dépendances	11	5	9	6	4	1	6	2	2	2	2	
Magasin	1	6	3	4	2	1	2	9		4		1
Chantier	1	4	2	1	1	1	5	1	2	2	8	
Entreprise	6	3	2		2			5	1		2	
Inconnue	2	2	4	4	2		2	1			3	
Parking	3	2	3		1		3	1	2	3	1	
Station essence	1	2	5	2	2	1		4				
Culture et loisirs	1	4	2	1	2		1	3	1	1		
Habitation: appartement		3	2		3	1	1	3		1	2	
Habitation: non précisée	2	6			3		1	2		1	1	
Moyen de transport: voiture	1	1	1	1	1	3	2		1	1	4	
Habitation: garage	2	1	1	3	1	2	1	1	1		2	
Horeca	2	2	3	2	1	1	2	1	1			
Terrain	1	1	1	2	1	2		3		2	1	
Infrastructure sportive	4	1	2	2						2	1	
Institution d'enseignement	1	1	3	1	2	1	2	1				
Habitation: autre	1	1	3	1		1	2	1	1			
Autre		1				1	1	3	1	1		
Moyen de transport: camion		1	1	1	1		2	1				
Cimetière		1		1		1				1	1	
Médecin / dentiste / pharmacien	1					2			2			
Moyen de transport: autre						1		2		2		
Maison de repos	1		2					1				
Stade			1					1	1			
Banque / institution financière	1							1				
Bâtiment administratif									1	1		
Service							1	1				
Edifice religieux / lieu du culte						1						
Installation militaire										1		
Moyen de transport: autobus / autocar		1										
Service public										1		
Total	113	124	112	106	80	71	93	115	60	44	76	6

FPF/DGR/DRI/BIPOL - Statistiques policières de criminalité (date de clôture: 22/09/2023)

Les données pour les années 2001 jusqu'à 2012 ne sont plus publiées mais restent disponibles sur demande auprès du service BIPOL.

Les données pour 2023 ne concernent que le 1er trimestre.



Braives

Dégradation de la propriété

	2000	2013	2014	2015	2016	2017	2018	2019	2020	2021	2022	2023
Voie publique	6	33	10	5	9	8	4	7	5	6	6	1
Habitation: résidence principale	12	17	10	7	7	8	5	3	10	2	3	1
Habitation: allée	4	9	8		1	6	2	2	2	1	1	
Terrain	8	3	1	1	2		3	1			3	
Parking		3	1	1	1	2		4	2			1
Habitation: dépendances		1	2			3	1		1		1	
Institution d'enseignement				1		3		4	1			
Moyen de transport: voiture						2	4		1	1		
Cimetière		1		4		1					1	
Entreprise	1	1	1	1	1	1		1				
Habitation: jardin			2	1	1	1	1			1		
Habitation: non précisée	2		1	1	1						1	
Culture et loisirs						1		2			2	
Service public	1	1			2	1						
Habitation: résidence secondaire	1					2			1			
Habitation: garage		2					1					
Infrastructure sportive	1		1				1					
Arrêt de bus / tram		2										
Chantier			2									
Horeca			2									
Magasin							1	1				
Stade								1		1		
Autre	1											
Banque / institution financière	1											
Edifice religieux / lieu du culte						1						
Total	38	73	41	22	25	40	23	26	23	12	18	3

FPF/DGR/DRI/BIPOL - Statistiques policières de criminalité (date de clôture: 22/09/2023)

Les données pour les années 2001 jusqu'à 2012 ne sont plus publiées mais restent disponibles sur demande auprès du service BIPOL.

Les données pour 2023 ne concernent que le 1er trimestre.



Braives

Infractions contre l'intégrité physique

	2000	2013	2014	2015	2016	2017	2018	2019	2020	2021	2022	2023
Habitation	17	23	27	18	18	13	16	13	20	14	22	1
Voie publique	8	4	9	3	5	9	7	5	7	6	12	1
Habitation: allée	3		1	1	1		3	3	2		1	
Horeca		2	3	2			1	1				
Institution d'enseignement			1	3			1	2				
Service public		1	1		1			1				
Entreprise			1			1						1
Inconnue			2									1
Infrastructure sportive			1			1			1			
Moyen de transport: autre					2		1					
Terrain					1				1	1		
Maison de repos										2		
Médecin / dentiste / pharmacien			2									
Habitation: jardin			1									
Magasin												1
Moyen de transport: autobus / autocar	1											
Parking				1								
Stade									1			
Total	29	30	49	28	28	24	29	25	32	23	38	2

FPF/DGR/DRI/BIPOL - Statistiques policières de criminalité (date de clôture: 22/09/2023)
 Les données pour les années 2001 jusqu'à 2012 ne sont plus publiées mais restent disponibles sur demande auprès du service BIPOL.
 Les données pour 2023 ne concernent que le 1er trimestre.

STATISTIQUES POLICIERES DE CRIMINALITE

LIEU DE PERPETRATION: COMMUNE

Braives

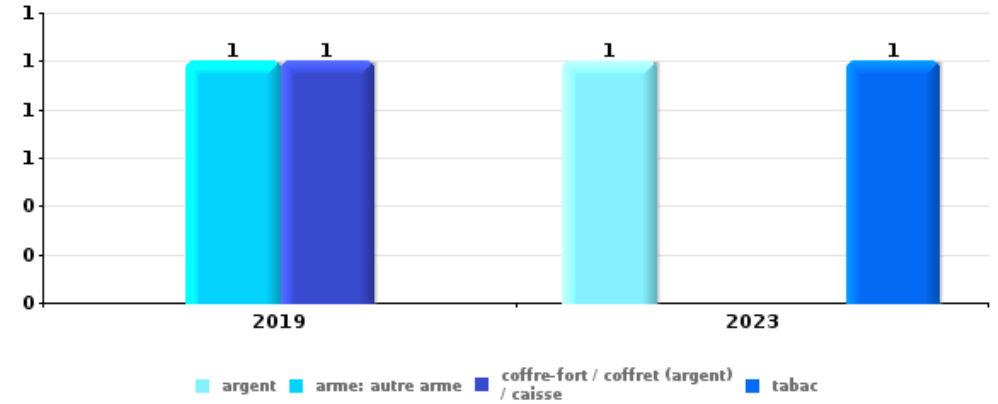
PARTIE V : OBJETS ET MOYENS DE TRANSPORT



Braives

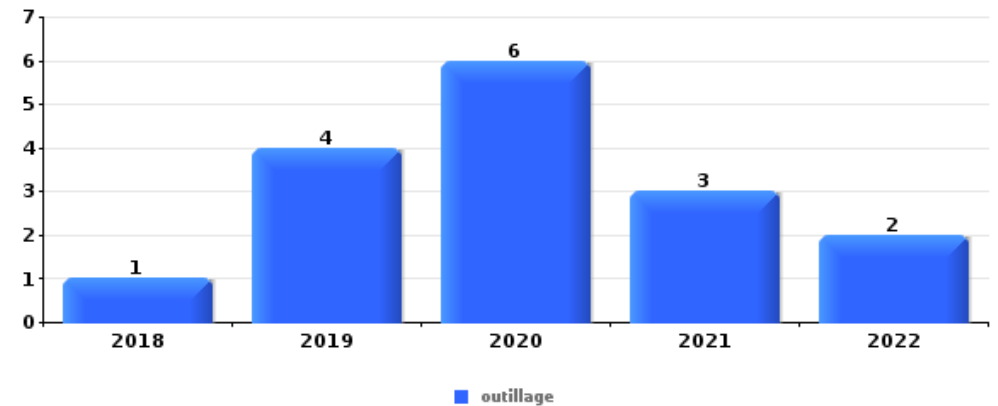
Vol à main armée

Top 5 Objets volés (sbd nombre de faits)		2018	2019	2020	2021	2022	2023
1	argent						1
1	arme: autre arme		1				
1	coffre-fort / coffret (argent) / caisse		1				
1	tabac						1



Vol dans ou sur un véhicule

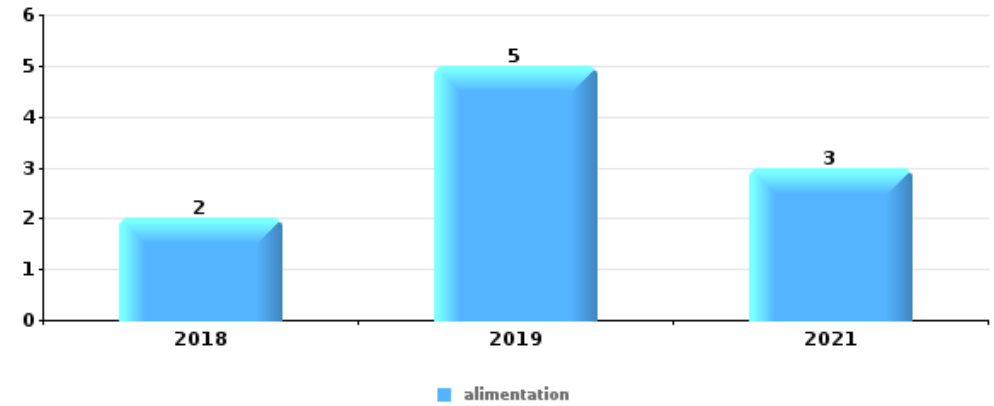
Top 5 Objets volés (sbd nombre de faits)		2018	2019	2020	2021	2022	2023
1	outillage	1	4	6	3	2	
2	argent		2	2	2	1	
3	carte d'identité / passeport	1	1	2	1	1	
3	GPS		1	5			
5	carte bancaire / carte de crédit			3	1	1	
5	permis de conduire	1	1	1	1	1	





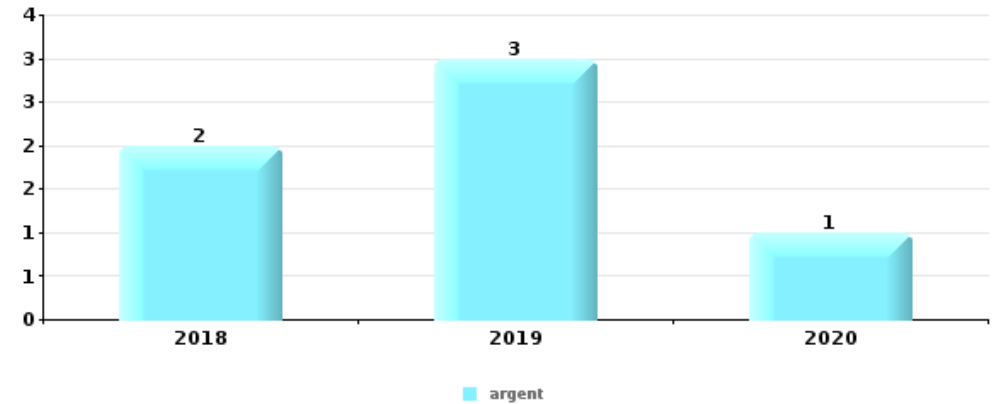
Vol à l'étalage

Top 5 Objets volés (sbd nombre de faits)		2018	2019	2020	2021	2022	2023
1	alimentation	2	5		3		



Cambrilage ds entreprise ou commerce

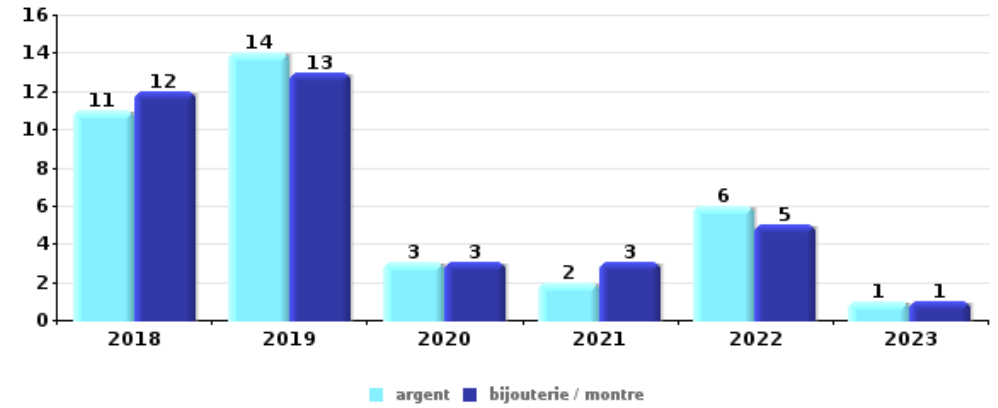
Top 5 Objets volés (sbd nombre de faits)		2018	2019	2020	2021	2022	2023
1	argent	2	3	1			
2	alimentation		1	1			
2	tabac		2				
4	animaux			1			
4	bijouterie / montre			1			
4	carburant / énergie					1	
4	carte bancaire / carte de crédit			1			
4	GSM et accessoires			1			
4	matériaux de construction / de chantier				1		
4	métaux			1			
4	multimédia		1				
4	valise / sac			1			





Cambrassage dans habitation

Top 5 Objets volés (sbd nombre de faits)		2018	2019	2020	2021	2022	2023
1	argent	11	14	3	2	6	1
1	bijouterie / montre	12	13	3	3	5	1
3	multimédia	2	5	2	2	1	1
3	ordinateur et accessoires	3	2	2	3	2	1
5	clé	4	2	3		1	



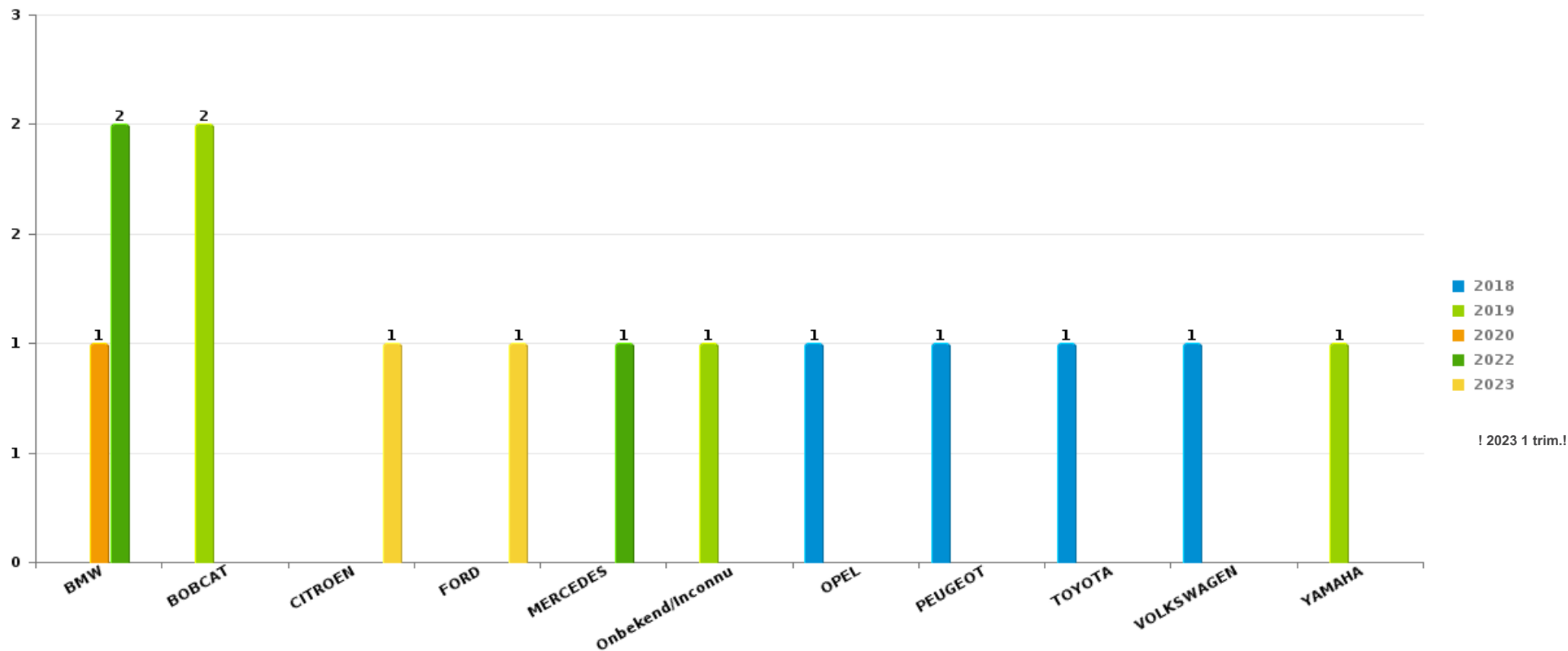
Remarque: en ce qui concerne les objets, aucun total n'est reproduit étant donné que plusieurs objets peuvent avoir été volés lors d'un même fait.



Braives

Vol de voiture

Nombre de voitures volées par marque (Top 5)



! 2023 1 trim.!

STATISTIQUES POLICIERES DE CRIMINALITE

LIEU DE PERPETRATION: COMMUNE

Braives

PARTIE VI : SUSPECTS



Partie 1: Niveau FAITS (comptage du nombre de faits pour lesquels un certain type de suspect est impliqué)

1.1. Nombre d'infractions selon le sexe des suspects identifiés (par catégorie principale)

Étant donné que, tant un suspect identifié masculin qu'un suspect identifié féminin peuvent être impliqués lors d'un même fait, il est possible que la somme des colonnes «Hommes» et «Femmes» soit supérieure à la valeur de la colonne «Total...» (voir également la note méthodologique)

Braives

2023

Catégorie principale / Sexe	Nombre total de faits avec au moins 1 suspect	Hommes	%	Femmes	%
Infr. contre l'intégrité physique	1			1	100,0%
Registre de population	1	1	100,0%		
Total	2	1	50,0%	1	50,0%



1.2. Nombre d'infractions selon le sexe des suspects identifiés (par figure criminelle)

Étant donné que, tant un suspect identifié masculin qu'un suspect identifié féminin peuvent être impliqués lors d'un même fait, il est possible que la somme des colonnes «Hommes» et «Femmes» soit supérieure à la valeur de la colonne «Total...»
(voir également la note méthodologique)

Braives

2023

PH Violence intrafamiliale (VIF)

Figure criminelle / Sexe	Nombre total de faits avec au moins 1 suspect identifié	Femmes	%
VIF: physique, dans le couple	1	1	100,0%
Total	PA	PA	PA



1.3. Nombre d'infractions selon l'âge des suspects identifiés (par catégorie principale)

Étant donné que, tant un suspect identifié mineur qu'un suspect identifié majeur peuvent être impliqués lors d'un même fait, il est possible que la somme des colonnes «Mineur» et «Majeur» soit supérieure à la valeur de la colonne «Total...»
(voir également la note méthodologique)

Braives

2023

Catégorie principale / Âge	Nombre total de faits avec au moins 1 suspect identifié	Majeur	%
Infr. contre l'intégrité physique	1	1	100,0%
Registre de population	1	1	100,0%
Total	2	2	100,0%



1.4. Nombre d'infractions selon l'âge des suspects identifiés (par figure criminelle)

Étant donné que, tant un suspect identifié mineur qu'un suspect identifié majeur peuvent être impliqués lors d'un même fait, il est possible que la somme des colonnes «Mineur» et «Majeur» soit supérieure à la valeur de la colonne «Total...»
(voir également la note méthodologique)

Braives

2023

PH Violence intrafamiliale (VIF)

Figure criminelle / Âge	Nombre total de faits avec au moins 1 suspect identifié	Majeur	%
VIF: physique, dans le couple	1	1	100,0%
Total	PA	PA	PA



Partie 2: Niveau SUSPECTS-FAIT (comptage du nombre de combinaisons suspect-fait)

2.1. Nombre de suspects-fait selon le sexe des suspects identifiés (TOP 5 des catégories principales)

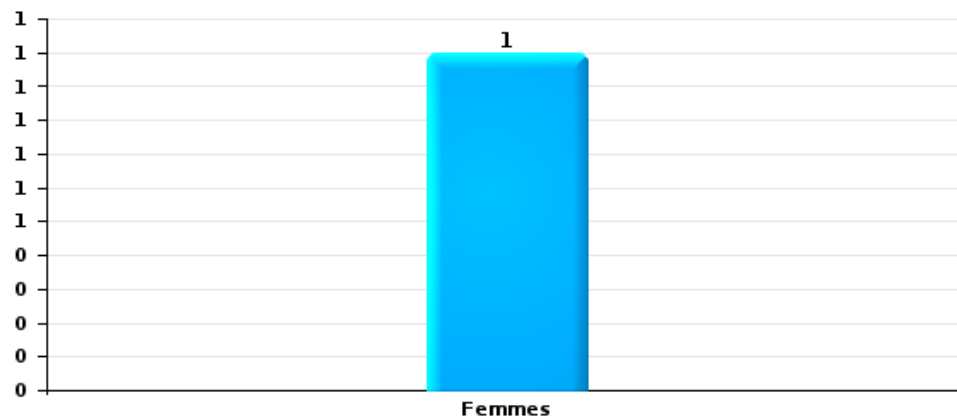
Lorsqu'un même suspect a commis plusieurs faits durant la période considérée, il est aussi comptabilisé plusieurs fois (voir également la note méthodologique)

Braives

2023

Infr. contre l'intégrité physique

Nombre de suspects-fait selon le sexe





2.2. Nombre de suspects-fait selon le sexe des suspects identifiés (TOP 5 des figures criminelles)

Lorsqu'un même suspect a commis plusieurs faits durant la période considérée, il est aussi comptabilisé plusieurs fois
(voir également la note méthodologique)

Braives

2023



2.3. Nombre de suspects-fait selon l'âge des suspects identifiés (TOP 5 des catégories principales)

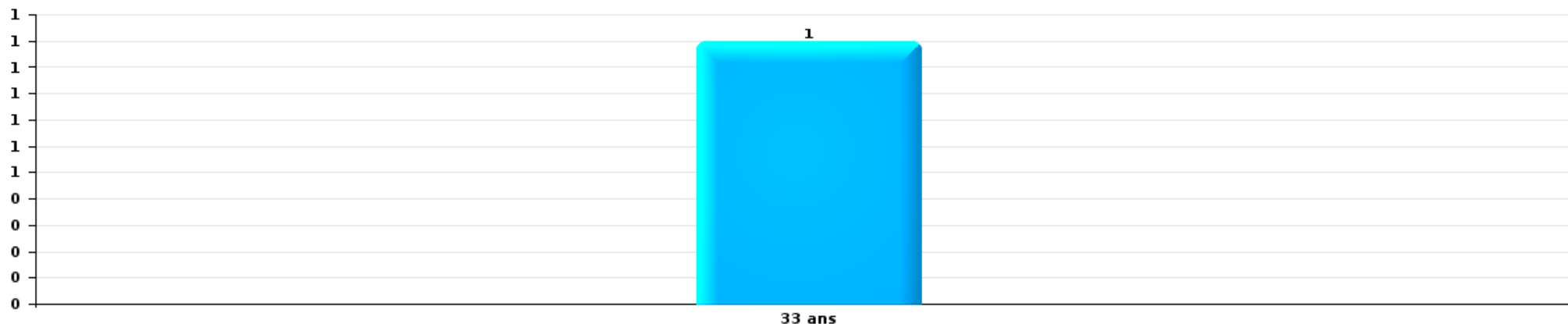
1) Lorsqu'un même suspect a commis plusieurs faits durant la période considérée, il est aussi comptabilisé plusieurs fois, qu'il ait le même âge ou non – 2) Les suspects au-dessous de 14 ans et à partir de 90 ans ne sont pas repris dans le tableau (voir également la note méthodologique)

Braives

2023

Infr. contre l'intégrité physique

Nombre de suspects-fait par âge (chronologique)





2.4. Nombre de suspects-fait selon l'âge des suspects identifiés (TOP 5 des figures criminelles)

1) Lorsqu'un même suspect a commis plusieurs faits durant la période considérée, il est aussi comptabilisé plusieurs fois, qu'il ait le même âge ou non – 2) Les suspects au-dessous de 14 ans et à partir de 90 ans ne sont pas repris dans le tableau (voir également la note méthodologique)

Braives

2023

STATISTIQUES POLICIERES DE CRIMINALITE

LIEU DE PERPETRATION: COMMUNE

Braives

***ANNEXE I: DETAIL PAR CATEGORIE DE DELIT
CODE PENAL***

Infraction Code pénal

Infr. contre l'intégrité physique

			2000	2013	2014	2015	2016	2017	2018	2019	2020	2021	2022	2023
Assassinat	Empoisonnement (assassinat)	Tent.			1									
	Autres	Tent.			1									
		Sous-total			2									
Meurtre	Empoisonnement (meurtre)	Acc.										1		
		Tent.									1			
	Meurtre pour faciliter le vol	Tent.		1										
	Non spécifié	Tent.		1	1									
	Autres	Tent.						1						
	Sous-total			2	1			1			1	1		
Torture et maltraitance	Traitement inhumain	Acc.			2									
	Traitement dégradant	Acc.				1								
		Sous-total			2	1								
Coups et/ou blessures vol. en sphère familiale	Entre partenaires ou ex-partenaires	Acc.	1	10	12	10	12	6	12	12	12	8	13	1
	Lors d'un différend familial en général	Acc.	7											
	Par les parents envers un mineur	Acc.			1		1		1		2	2	2	
	Envers les parents	Acc.	2	2	2	2	1			1		1	1	
	Envers d'autres ascendants directs ou collatéraux	Acc.	1	2	2			4					1	
	Sous-total		11	14	17	12	14	10	13	13	14	11	17	1
Coups et/ou blessures vol. hors sphère familiale	Bagarres (=coups réciproques)	Acc.	3	2	8		3	1	3	3	5	2	3	
	Coups envers fonctionnaire de police	Acc.									1		1	
	Envers un mineur par une pers. ayant autorité	Acc.		1		1		1	1	2				
	Envers un mineur qualité de l'auteur inconnue	Acc.			1	2					1			
	Envers pers. vulnérable (qualité auteur inconnue)	Acc.						1						
	Envers un mineur par cohabitant sans rel. Autorité	Acc.											1	
	Coups envers personnel autre service public	Acc.											1	
	Coups envers personnel institut d'enseignement	Acc.		1	1									
	Non spécifié	Acc.	12	5	11	7	10	5	9	7	5	4	9	1
	Sous-total		15	9	21	10	13	8	13	12	12	6	15	1
Abstention coupable		Acc.				2	1		2		1	1		
		Sous-total				2	1		2		1	1		
Autres infr. volontaires. c/ l'intégrité phys.	Privation de soins à enfant ou personne vulnérable	Acc.		2		1								
	Délaissement d'enfant ou personne vulnérable	Acc.										1		
	Administration substances nuisibles	Acc.									1			
	Entrave méchante à la circulation	Acc.	1	1	1			2	1		1	1	2	
	Voies de faits et violences légères	Acc.	2	1	3			2			1	1	2	
	Sous-total		3	4	4	2		4	1		3	3	4	

Infr. contre l'intégrité physique

			2000	2013	2014	2015	2016	2017	2018	2019	2020	2021	2022	2023	
Infr. involontaires contre l'intégrité physique	Coups et/ou blessures involontaires	Acc.		1	1			1							
	Administration involontaire substances nuisibles	Acc.			1										
	Abstention d'entretien enfant/personne vulnérable	Acc.											1		
	Morsure de chien	Acc.				1					1	1	1		
			Sous-total	1	2	1		1			1	1	2		
			Total	29	30	49	28	28	24	29	25	32	23	38	2

Infr. contre la liberté individuelle

		2000	2013	2014	2015	2016	2017	2018	2019	2020	2021	2022	2023
Détention par un particulier	Acc.		1		2	1	1		1	1	1		
	Sous-total		1		2	1	1		1	1	1		
	Total		1		2	1	1		1	1	1		

Infr. contre les mœurs

			2000	2013	2014	2015	2016	2017	2018	2019	2020	2021	2022	2023
Viol n'ayant pas causé la mort	Victime < 10a	Acc.		1					1					
	Victime 10a - 14a	Acc.	1		1		1							
	Victime 14a - 16a	Acc.		2				1			1	1		
	Victime 16a - 18a	Acc.			1				1					
	Victime majeure	Acc.		1		1					1		1	
	Sous-total		1	4	2	1	1	1	2		2	1	1	
Viol n'ayant pas causé la mort (nvCPS)	Victime < 16a	Acc.											1	
	Victime majeure	Acc.									1			
	Sous-total										1		1	
Attentat à la pudeur avec violence / menace	Victime < 16a	Acc.	1						1	1				
	Victime majeure	Acc.						1						
	Sous-total		1					1	1	1				
Attentat à la pudeur sans violence / menace	Victime < 16a	Acc.		1	2		1		1	1	2			
	Sous-total			1	2		1		1	1	2			
Atteinte intégrité sexuelle sans mort (nvCPS)	Victime < 16a	Acc.											1	
	Victime majeure	Acc.												1
	Sous-total												1	1
Pornographie infantile	Détention	Acc.		2										
	Distribution	Acc.		1	1		1		1					
	Sous-total			3	1		1		1					
Incitation à la débauche	Victime mineure	Acc.								1			1	
	Sous-total									1			1	
Outrage public aux bonnes mœurs	Actions (exhibitionnisme, etc.)	Acc.				1								
	Ecrits, images, objets	Acc.						1						
	Sous-total					1		1						
Voyeurisme	Diffusion enregistrement nudité ou intimité	Acc.									1	1	1	
	Sous-total										1	1	1	
Voyeurisme direct (nvCPS)	Victime majeure	Acc.											1	
	Sous-total												1	
Voyeurisme via moyen technique ou autre (nvCPS)	Victime majeure	Acc.											1	
	Sous-total												1	
	Total		2	8	5	2	3	3	5	3	6	2	7	1

Infr. contre autres valeurs morales et sentiments

		2000	2013	2014	2015	2016	2017	2018	2019	2020	2021	2022	2023
Harcèlement	Acc.		9	11	8	21	18	22	20	26	10	24	8
	Sous-total		9	11	8	21	18	22	20	26	10	24	8
Atteinte à l'honneur	Calomnie et diffamation Acc.	1	4	4		2	2	3	4	7		3	1
	Divulgateion méchante Acc.	1										1	1
	Injures (Délit) Acc.		1	2		1				2	2		
	Sous-total	2	5	6		3	2	3	4	9	2	4	2
Vie privée	Intrusion de nuit Acc.	1											
	Violation de domicile par un particulier Acc.	3		1	2			1	1	2			
	Violation du secret des lettres Acc.											1	
	Sous-total	4		1	2			1	1	2		1	
Tapage nocturne	Acc.	1	1	1				2				1	
	Sous-total	1	1	1				2				1	
Abus faiblesses de personnes	Acc.											1	
	Sous-total											1	
Cyberlokkking (leurre de mineur par ICT)	Acc.												1
	Sous-total												1
	Total	7	15	19	10	24	20	28	25	37	12	31	11

Infr. relative au statut juridique de l'enfant

			2000	2013	2014	2015	2016	2017	2018	2019	2020	2021	2022	2023
Non-représentation d'enfants	Par les parents	Acc.		11	7	5	13	3	6		3		3	3
	Par une personne qui en a la charge	Acc.				1								
		Sous-total		11	7	6	13	3	6		3		3	3
		Total		11	7	6	13	3	6		3		3	3

Vol et extorsion

			2000	2013	2014	2015	2016	2017	2018	2019	2020	2021	2022	2023
Vol avec circ. aggr.	Avec violence	Acc.	2	1	2	1		1	2	4				1
		Tent.	1	1						1			1	
	Sans violence	Acc.	37	56	49	48	43	38	36	40	21	15	27	2
		Tent.	13	14	15	24	11	12	28	35	12	4	15	
	Sous-total		53	72	66	73	54	51	66	80	33	19	43	3
Vol sans circ. aggr.	Avec violence	Acc.		2		1		1					1	
	Sans violence, Vol à la tire	Acc.		2	2	3				2		1		
	Sans violence, Vol d'usage	Acc.			1				1					
	Sans violence, Vol domestique	Acc.			3				1	1	2		2	
	Sans violence	Acc.	33	47	37	28	26	17	25	30	21	21	26	3
	Tent.			1	1		1			2	4	2	2	
	Sous-total		33	51	44	33	26	19	27	35	27	24	31	3
Vol non spécifié		Acc.	21		2									
		Tent.	6											
	Sous-total		27		2									
Extorsion		Acc.		1										
		Tent.						1				1	2	
	Sous-total			1				1				1	2	
	Total		113	124	112	106	80	71	93	115	60	44	76	6

Fraude

		2000	2013	2014	2015	2016	2017	2018	2019	2020	2021	2022	2023
Blanchiment d'argent	Tent.									1			
	Sous-total									1			
Recel	Recel simple	Acc.	1			1		1	1	2			
	Sous-total		1			1		1	1	2			
Grivèlerie	Carburant / lubrifiant	Acc.											
	Sous-total	2											
Détournement et destruction frauduleuse	Cel frauduleux	Acc.							1	2	1		
	Non spécifié	Acc.											
	Sous-total	4							1	2	1		
Escroquerie	Fraude par internet	Acc.	5	3	2	3	13	11	7	29	24	21	14
		Tent.	1			1	1	1	5	3	1	3	
	Escroquerie sans internet	Acc.	4		2	2	2	2			2	1	1
		Tent.	2			1	1				2		
	Non spécifié	Acc.											
Sous-total	2	12	3	4	7	17	14	12	36	26	25	15	
Tromperie	Marchandises vendues / travail fourni	Acc.											
	Sous-total	1											
Abus de confiance et infr. apparentées	Abus de confiance	Acc.	1	3	2		3	5	7	6	2	1	
		Acc.	1	1	1	1							
	Abus des faiblesses	Acc.	2	4	3	1	3	5	7	6	2	1	
Abus de biens sociaux	Par des sociétés	Acc.							1	1			
	Autres	Acc.							1				
	Sous-total								2	1			
Chèques sans provision		Acc.											
		Tent.											
	Sous-total	3											
Total		15	15	7	7	9	20	20	23	48	29	26	15

Dégradation de la propriété

			2000	2013	2014	2015	2016	2017	2018	2019	2020	2021	2022	2023
Incendie volontaire	Dans lieu habité (de jour)	Acc.		1				1			1			
	Dans un autre lieu (de jour)	Acc.		1	2			1	1	1				
	Dans un autre lieu (de nuit)	Acc.			1		1				1	1		
		Tent.				1								
	Dans un autre lieu (moment indéterminé)	Acc.				1								
		Sous-total		2	3	2	1	2	1	2	2		3	
Incendie involontaire		Acc.	2	5	5	5	1	2	4	5	4	1	2	1
		Sous-total	2	5	5	5	1	2	4	5	4	1	2	1
Destruction, dénaturation, dégradation	Avec circ. aggr.	Acc.	4		1			1						
	Destruction de biens agricoles	Acc.		1										
	Non spécifié	Acc.	10							1				
		Sous-total	14	1	1			1		1				
Vandalisme	Sur véhicules	Acc.	7	46	15	5	11	17	10	13	7	7	4	2
	Sur autres biens mobiliers	Acc.	8	5	2	4		6		1	4	1	2	
	Graffitis	Acc.		1	2									
	Autres détériorations sur biens immobiliers	Acc.	6	12	13	6	9	12	5	4	5	3	6	
	Dégradation de clôture	Acc.	1	1			3		3		1		1	
		Sous-total	22	65	32	15	23	35	18	18	17	11	13	2
		Total	38	73	41	22	25	40	23	26	23	12	18	3

Infr. contre la sécurité publique

		2000	2013	2014	2015	2016	2017	2018	2019	2020	2021	2022	2023
Organisation criminelle	Acc.			1									
	Sous-total			1									
Evasion de prisonniers	Non spécifié	Acc.			1								
	Sous-total			1									
Menaces	Verbales	Acc.	18	4	6	7	6	4	5	3	5	4	4
	Ecrites	Acc.		3	6	4		1	2	4	8	3	3
	Par gestes, emblèmes	Acc.	4	3	2	5	6	3	4	1	8	6	12
	Alerte à la bombe	Acc.			1								
	Non spécifié	Acc.	2	1									
	Sous-total	24	11	14	17	12	8	11	8	21	13	19	1
	Total	24	11	15	18	12	8	11	8	21	13	19	1

Infr. contre l'autorité publique

		2000	2013	2014	2015	2016	2017	2018	2019	2020	2021	2022	2023
Violence c/ personnes investies autorité publique	Acc.						1						
	Sous-total						1						
Rébellion	Rébellion armée	Acc.				1							
	Rébellion non armée	Acc.	1										
	Sous-total	1	3	1	1	1	1			2	2	1	
Outrages	Acc.	1	1		3	1	1	1	1	2	1	1	
	Sous-total	1	1		3	1	1	1	1	2	1	1	
Total		2	4	1	4	3	3	1	1	4	3	2	

Infr. contre la foi publique

			2000	2013	2014	2015	2016	2017	2018	2019	2020	2021	2022	2023
Faux en écritures	Faux en écritures	Acc.	3	1	2	2	1	2			1	2	1	
	Usage de faux en écrit. et écrit. falsifiées	Acc.	3	1			2	2	3	1	1	3	1	
		Sous-total	6	2	2	2	3	4	3	1	2	5	2	
Usurpation	Immixtion dans fonctions publiques	Acc.			1									
	De fonctions	Acc.								1				
	De nom	Acc.		1		2		1	1	1	3			
		Sous-total		1	1	2		1	1	2	3			
Contrefaçon / falsification	Contrefaçon	Acc.	1							1				
	Falsification	Acc.			1				1	1				
		Sous-total	1		1				1	2				
Fausses monnaies	Emission	Acc.	2								1			
	Autres	Acc.	1								1			
		Sous-total	3								2			
		Total	10	3	4	4	3	5	5	5	7	5	2	



Braives

Infraction Code pénal

Infr. contre la famille

		2000	2013	2014	2015	2016	2017	2018	2019	2020	2021	2022	2023
Abandon de famille	Acc.	1	1		1								
	Sous-total	1	1		1								
Refus du droit aux relations personnelles	Acc.	4	6	4	9	4	5	9	10	2	7	1	1
	Sous-total	4	6	4	9	4	5	9	10	2	7	1	1
Non-acquittement pension alimentaire	Acc.	6											
	Sous-total	6											
	Total	11	7	4	10	4	5	9	10	2	7	1	1

Criminalité informatique

		2000	2013	2014	2015	2016	2017	2018	2019	2020	2021	2022	2023
Hacking	Acc.		3			1	2		1	1		3	
	Sous-total		3			1	2		1	1		3	
Faux en informatique	Acc.					1							
	Sous-total					1							
Fraude informatique	Acc.		4	7	3	3	2	6	8	7	10	9	3
	Tent.				1							1	
	Sous-total		4	7	4	3	2	6	8	7	10	10	3
Sabotage	Acc.						2						
	Sous-total						2						
	Total		7	7	4	5	6	6	9	8	10	13	3

Exercice illégal de l'autorité publique

		2000	2013	2014	2015	2016	2017	2018	2019	2020	2021	2022	2023
Abus de l'autorité	Acc.						1						
	Sous-total						1						
	Total						1						



Traite des êtres humains

	2000	2013	2014	2015	2016	2017	2018	2019	2020	2021	2022	2023
Exploitation économique Acc.		1										
Sous-total		1										
Total		1										

Contravention Code pénal

	2000	2013	2014	2015	2016	2017	2018	2019	2020	2021	2022	2023
Injures (Contravention) Acc.	1											
Sous-total	1											
Autres contraventions CP Acc.	3		1									
Sous-total	3		1									
Total	4		1									

STATISTIQUES POLICIERES DE CRIMINALITE

LIEU DE PERPETRATION: COMMUNE

Braives

***ANNEXE II: DETAIL PAR CATEGORIE DE DELIT
LOIS SPECIALES***



Braives

Infraction Lois spéciales

Drogues

			2000	2013	2014	2015	2016	2017	2018	2019	2020	2021	2022	2023
Détention		Acc.	5	11	5	1	1	1		1	2	2	3	1
		Sous-total	5	11	5	1	1	1		1	2	2	3	1
Usage	Usage en groupe	Acc.	1											
	Usage individuel	Acc.	2											
	Faciliter l'usage	Acc.		5	5									
		Sous-total	3	5	5									
Importation et exportation		Acc.	1	2	2									
		Sous-total	1	2	2									
Fabrication		Acc.		1	2	1		1						1
		Sous-total		1	2	1		1						1
Commerce		Acc.			1		1						1	1
		Sous-total			1		1						1	1
Autres		Acc.		2										
		Sous-total		2										
		Total	9	21	15	2	2	2		1	2	3	3	3

Législation sur les étrangers

			2000	2013	2014	2015	2016	2017	2018	2019	2020	2021	2022	2023
Transmigration illégale	Accès au territoire	Acc.	1					1						
		Sous-total	1					1						
		Total	1					1						



Environnement

			2000	2013	2014	2015	2016	2017	2018	2019	2020	2021	2022	2023
Déchets	Déchets par professionnel	Acc.										1		
	Déchets par particulier	Acc.		1	1	2	1	1	1	1	1	1		
	Déchets par personne indéterminée	Acc.	3											
	Sous-total		3	1	1	2	1	1	1	1	1	2		
Autres que déchets	Urbanisme	Acc.	2	2		2	2							
	Bruit	Acc.									1			
	Pollution de l'eau	Acc.			1		1		1					
	Pollution de l'air	Acc.	2				1							
	Pollution du sol	Acc.				1								
	Autres nuisances en matière d'environnement	Acc.	1			1								
Sous-total		5	2	1	4	4			1		1			
Biodiversité / Faune et flore	Bien-être animal	Acc.	4	2	2			1	1			2	2	
	Protection de la nature	Acc.	1			1		1		1	1			
	Destruction d'animaux	Acc.		1	1	1					1			
	Sous-total		5	3	3	2		2	1	1	4	2		
Non spécifié		Acc.	2											
	Sous-total		2											
Total			15	6	5	8	5	3	3	2	6	4		



Armes et explosifs

			2000	2013	2014	2015	2016	2017	2018	2019	2020	2021	2022	2023
Détention illégale	Arme à feu	Acc.		6	3		5	6	5	5	5	4		2
	Arme blanche ou non à feu	Acc.		2	1		1	2		1	2			
	Munition	Acc.		1						1	1	1		
	Non spécifié	Acc.	3											
		Sous-total	3	9	4		6	8	5	7	8	5		2
Port / transport illégal	Arme à feu	Acc.				1				3		1		
	Arme blanche ou non à feu	Acc.		4			1			1				
	Munition	Acc.								1				
	Non spécifié	Acc.	5							1				
		Sous-total	5	4		1	1			6		1		
Commerce illégal	Arme à feu	Acc.					1	1						
		Sous-total					1	1						
Autre	Mesures de sécurité	Acc.				1					1			
		Sous-total				1					1			
		Total	8	13	4	2	7	9	6	13	9	6		2

Protection de la personne

			2000	2013	2014	2015	2016	2017	2018	2019	2020	2021	2022	2023
Discrimination	Racisme et xénophobie	Acc.					1							
		Sous-total					1							
Protection de la vie privée		Acc.				1			1	1				
		Sous-total				1			1	1				
Caméras de surveillance		Acc.								1				
		Sous-total								1				
Autres		Acc.	2											
		Sous-total	2											
		Total	2			1	1		1	2				



Braives

Infraction Lois spéciales

Protection de la jeunesse

		2000	2013	2014	2015	2016	2017	2018	2019	2020	2021	2022	2023
Législation sur l'obligation scolaire	Acc.		2						1				
	Sous-total:		2						1				
Législation sur la protection de la jeunesse	Acc.	2	3	8	1	2	1	3	3	6	2	9	1
	Sous-total:	2	3	8	1	2	1	3	3	6	2	9	1
	Total:	2	5	8	1	2	1	3	4	6	2	9	1

Code pénal social

		2000	2013	2014	2015	2016	2017	2018	2019	2020	2021	2022	2023
Harcèlement au travail	Acc.			2									
	Sous-total:			2									
Violence au travail	Acc.						1						
	Sous-total:						1						
Travail illégal	Acc.		1										
	Sous-total:		1										
Fraude sociale aux cotisations (travail au noir)	Acc.							1	1				
	Sous-total:							1	1				
Infr. contre foi publique en droit pénal social	Acc.			1		1							
	Sous-total:			1		1							
Autres	Acc.							1					
	Sous-total:							1					
	Total:		1	3		1	1	2	1				

Ivresse et alcool

		2000	2013	2014	2015	2016	2017	2018	2019	2020	2021	2022	2023
Ivresse publique	Acc.	1	1	2	4	7	3	4	3			1	
	Sous-total:	1	1	2	4	7	3	4	3			1	
	Total:	1	1	2	4	7	3	4	3			1	



Registre de population

		2000	2013	2014	2015	2016	2017	2018	2019	2020	2021	2022	2023
	Acc.	3	14	10	8	14	4	10	11	12	7	6	1
	Sous-total:	3	14	10	8	14	4	10	11	12	7	6	1
	Total:	3	14	10	8	14	4	10	11	12	7	6	1

Carte d'identité

		2000	2013	2014	2015	2016	2017	2018	2019	2020	2021	2022	2023
Pas en possession	Acc.		1										
	Sous-total:		1										
Autres	Acc.				1								
	Sous-total:				1								
	Total:		1		1								

Santé publique

		2000	2013	2014	2015	2016	2017	2018	2019	2020	2021	2022	2023
Refus ou négligence respect mesures	Acc.									47	52		
	Sous-total:									47	52		
Autres	Acc.										1		
	Sous-total:										1		
	Total:									47	53		

Travail

		2000	2013	2014	2015	2016	2017	2018	2019	2020	2021	2022	2023
Travailleurs étrangers	Acc.		1										
	Sous-total:		1										
Autres	Acc.									1		2	
	Sous-total:									1		2	
	Total:		1							1		2	



Protection des revenus publics

		2000	2013	2014	2015	2016	2017	2018	2019	2020	2021	2022	2023
Fraude sociale aux allocations	Acc.							1				1	
	Sous-total:							1				1	
Fraude autres revenus publics	Acc.		1										
	Sous-total:		1										
	Total:		1					1				1	

Législation économique

		2000	2013	2014	2015	2016	2017	2018	2019	2020	2021	2022	2023
Sociétés	Acc.							2		1			
	Sous-total:							2		1			
	Total:							2		1			

Pratiques commerciales

		2000	2013	2014	2015	2016	2017	2018	2019	2020	2021	2022	2023
Autres	Acc.		1										
	Sous-total:		1										
	Total:		1										

Autres lois spéciales

		2000	2013	2014	2015	2016	2017	2018	2019	2020	2021	2022	2023
Dégradation involontaire câbles télécommunication	Acc.								1				
	Sous-total:								1				
Infractions Loi police chemins de fer	Acc.									1			
	Sous-total:									1			
	Total:								1	1			

STATISTIQUES POLICIERES DE CRIMINALITE

LIEU DE PERPETRATION: COMMUNE

Braives

***ANNEXE III: DETAIL
FIGURES CRIMINELLES / PHENOMENES***



Braives

FC Vol moyen de transport

		2000	2013	2014	2015	2016	2017	2018	2019	2020	2021	2022	2023
Vol de voiture	Acc.	10	9	12	3	1	1	4	3	1		2	2
	Tent.	4											
	Total	14	9	12	3	1	1	4	3	1		2	2
Vol de moto	Acc.		2		1								
	Total		2		1								
Carjacking	Acc.		1	1									
	Tent.	1											
	Total	1	1	1									
Homejacking	Acc.	1						1					
	Total	1						1					
Vol dans les garages	Acc.	3	1		1		1			1		1	
	Total	3	1		1		1			1		1	
Vol de vélomoteur	Acc.	1	1	1		1							
	Total	1	1	1		1							
Vol de vélo	Acc.	1	5	4	4	1	1	5		2		2	
	Total	1	5	4	4	1	1	5		2		2	



FC Cambriolage

		2000	2013	2014	2015	2016	2017	2018	2019	2020	2021	2022	2023
Cambriolage dans habitation	Acc.	28	30	25	38	31	29	26	26	10	7	16	1
	Tent.	13	12	11	22	7	11	23	31	8	3	13	
	Total	41	42	36	60	38	40	49	57	18	10	29	1
Cambriolage ds entreprise ou commerce	Acc.	8	2	8	3	2	3	2	4	3	1	1	
	Tent.	3	1					1	4	3		1	
	Total	11	3	8	3	2	3	3	8	6	1	2	
Cambriolage ds service public ou bâtiment administ	Acc.			2		2			3				
	Tent.			1	1	1	1				1		
	Total			3	1	3	1		3		1		
Vol au béliier	Acc.						1						
	Tent.									1			
	Total						1			1			
Cambriolage dans bâtiment (total)	Acc.	33	32	35	41	35	32	28	33	13	8	17	1
	Tent.	16	13	12	23	8	12	24	35	11	4	14	
	Total	49	45	47	64	43	44	52	68	24	12	31	1

FC Vol autre

		2000	2013	2014	2015	2016	2017	2018	2019	2020	2021	2022	2023
Vol à main armée	Acc.	1	1		1		1	1	1				1
	Tent.	1							1			1	
	Total	2	1		1		1	1	2			1	1
Vol avec violence sans arme	Acc.	1	2	2	1		2	1	3	1		1	
	Tent.	1	2								1	2	
	Total	2	4	2	1		2	1	3	1	1	3	
Vol dans ou sur un véhicule	Acc.	19	11	6	6	3	6	5	7	17	7	11	
	Tent.			3	1	1	1	2		2	2	2	
	Total	19	11	9	7	4	7	7	7	19	9	13	



FC Vol autre

		2000	2013	2014	2015	2016	2017	2018	2019	2020	2021	2022	2023
Vol d'armes et explosifs	Acc.	2	1	2	1		2	2	2	2	1		
	Total	2	1	2	1		2	2	2	2	1		
Arrachage de sac à main	Acc.								1				
	Total								1				
Vol à l'arraché	Acc.			1					1				
	Total			1					1				
Vol à la tire	Acc.	1	2	2	3			1	2	1	1		
	Total	1	2	2	3			1	2	1	1		
Vol à l'étalage	Acc.				1			2	5		3		
	Total				1			2	5		3		
Vol par ruse	Acc.	4	2			1	2	1	5	1			
	Tent.	2	1	1							1		
	Total	6	3	1		1	2	1	5	1	1		
Vol de métaux	Acc.		2	1	2	2	1	1		1	1	3	
	Total		2	1	2	2	1	1		1	1	3	
Vol sur les chantiers	Acc.	3	4	2	1	1	1	3	1	1	2	8	
	Tent.							2		1			
	Total	3	4	2	1	1	1	5	1	2	2	8	
Home-invasion	Tent.		1										
	Total		1										
Vol d'animaux	Acc.			1		1			1			1	
	Total			1		1			1			1	



Criminalité ICT

		2000	2013	2014	2015	2016	2017	2018	2019	2020	2021	2022	2023
Fraude de cartes de paiements	Acc.		2	3	2	3	2	3	5	5	6	4	2
	Tent.											1	
	Total		2	3	2	3	2	3	5	5	6	5	2
Phishing	Acc.											1	
	Total											1	
Ransomware	Acc.						2						
	Total						2						

FC Autre

		2000	2013	2014	2015	2016	2017	2018	2019	2020	2021	2022	2023
Violence contre les métiers d'intérêt général	Acc.		1	1			1			1		4	
	Total		1	1			1			1		4	
Viol collectif	Acc.					1							
	Total					1							
Graffiti	Acc.		1	2									
	Total		1	2									
Dégradation de voiture	Acc.	5	41	12	4	5	8	10	13	8	7	5	2
	Total	5	41	12	4	5	8	10	13	8	7	5	2



PH Violence intrafamiliale (VIF)

		2000	2013	2014	2015	2016	2017	2018	2019	2020	2021	2022	2023
VIF: physique, dans le couple	Acc.	1	10	12	10	12	6	12	12	15	8	14	1
	Tent.						1						
	Total	1	10	12	10	12	7	12	12	15	8	14	1
VIF: physique, envers des descendants	Acc.			1	1	1		1		3	2	2	
	Tent.												
	Total			1	1	1		1		3	2	2	
VIF: physique, envers d'autres membres	Acc.	10	3	5	2	1	4	1	1		1	4	
	Tent.		1										
	Total	10	4	5	2	1	4	1	1		1	4	
VIF: sexuelle, envers des descendants	Acc.			1				2		1		1	
	Tent.												
	Total			1				2		1		1	
VIF: psychique, dans le couple	Acc.	4	17	11	15	17	9	16	10	5	8	4	4
	Tent.												
	Total	4	17	11	15	17	9	16	10	5	8	4	4
VIF: psychique, envers des descendants	Acc.										1		
	Tent.												
	Total										1		
VIF: psychique, envers d'autres membres	Acc.						1						
	Tent.												
	Total						1						
VIF: économique, dans le couple	Acc.		2				1					1	
	Tent.												
	Total		2				1					1	
VIF: économique, envers des descendants	Acc.			1									
	Tent.												
	Total			1									
VIF: économique, envers d'autres membres	Acc.	9	1		1								
	Tent.												
	Total	9	1		1								

PH Hormones et dopage

		2000	2013	2014	2015	2016	2017	2018	2019	2020	2021	2022	2023
Engraissement illégal	Acc.		1										
	Tent.												
	Total		1										



PH Drogues

		2000	2013	2014	2015	2016	2017	2018	2019	2020	2021	2022	2023
Vente de cocaïne	Acc.			1							1		1
	Total			1							1		1
Import-export de drogues synthétiques	Acc.			1									
	Total			1									
Production de cannabis (culture)	Acc.		1		1								
	Total		1		1								

PH Trafic d'armes

		2000	2013	2014	2015	2016	2017	2018	2019	2020	2021	2022	2023
Commerce et production d'arme à feu et mun.	Acc.						1	1					
	Total						1	1					

PH Traite des êtres humains

		2000	2013	2014	2015	2016	2017	2018	2019	2020	2021	2022	2023
TEH - exploitation économique	Acc.		1										
	Total		1										



PH Violence dans l'espace public

		2000	2013	2014	2015	2016	2017	2018	2019	2020	2021	2022	2023
Violence physique (voie publique)	Acc.	7	4	10	2	7	6	7	5	5	7	8	1
	Total	7	4	10	2	7	6	7	5	5	7	8	1
Violence physique (endroit accessible au public)	Acc.		2	4	2		1	1	1	3	3	1	
	Total		2	4	2		1	1	1	3	3	1	
Violence sexuelle (voie publique)	Acc.		1		1					1		1	1
	Total		1		1					1		1	1
Violence sexuelle (endroit accessible au public)	Acc.								1				
	Total								1				
Violence psychique (voie publique)	Acc.	8	3	4	7	8	9	9	5	9	4	10	
	Total	8	3	4	7	8	9	9	5	9	4	10	
Violence psychique (autre endroit public)	Acc.		1						1	2	1		
	Total		1						1	2	1		
Violence psychique (endroit accessible au public)	Acc.	3		3	1	1	1		1	2	1	2	
	Total	3		3	1	1	1		1	2	1	2	
Vol à main armée (voie publique)	Tent.	1											
	Total	1											
Vol à main armée (endroit accessible au public)	Acc.	1	1		1								1
	Total	1	1		1								1
Vol avec violence sans arme (voie publique)	Acc.		1						1				
	Total		1						1				
Vol avec violence sans arme (endr. acces. au pub.)	Acc.	1					1						
	Total	1					1						



PH Autre

		2000	2013	2014	2015	2016	2017	2018	2019	2020	2021	2022	2023
Faux policiers	Tent.			1									
	Total			1									
Cyberharcèlement	Acc.		5	12	5	5	9	11	7	12	7	12	3
	Total		5	12	5	5	9	11	7	12	7	12	3
Fraude à l'identité	Acc.	3	1		3	1	3	1	1	5	2		
	Tent.						1	1		2			
	Total	3	1		3	1	4	2	1	7	2		

STATISTIQUES POLICIERES DE CRIMINALITE

LIEU DE PERPETRATION: COMMUNE

Braives

***ANNEXE IV: FAITS ENREGISTRES
NON CRIMINELS***



Braives

Faits non criminels

Maladies / Décès / Disparition

	2000	2013	2014	2015	2016	2017	2018	2019	2020	2021	2022	2023
Suicide	1	1	3	7	3	3	3	2	3	7	4	
Personne malade		4	5	2				2	1	1		
Décès suspect			1					1				
Décès naturel		4	1	2	1		1	2	2	1	1	
Disparition (personne disparue)	7	1	3	2	3	1	4	2	2	1	3	
Accident (sauf roulage)		3	1						1	1		
Total	8	13	14	13	7	4	8	9	9	11	8	

Appels

	2000	2013	2014	2015	2016	2017	2018	2019	2020	2021	2022	2023
Appels					1	1	1					
Total					1	1	1					

Problèmes sociaux

	2000	2013	2014	2015	2016	2017	2018	2019	2020	2021	2022	2023
Différends familiaux	18	8	5	5	2	1	1		8	10	9	2
Différend (pas de coups)	13	4	12							1	1	
Affaire civile	3	1	4		1							
Protection de la jeunesse	3		7	3	4	1	1			1	6	
Autres	3					1						
Total	40	13	28	8	7	3	2		8	12	16	2



Ordre public

	2000	2013	2014	2015	2016	2017	2018	2019	2020	2021	2022	2023
Troubles		2	1		2							
Total		2	1		2							

Agissements suspects

	2000	2013	2014	2015	2016	2017	2018	2019	2020	2021	2022	2023
	6	4	7	3	1		1	1		1		
Total	6	4	7	3	1		1	1		1		

Objets trouvés

	2000	2013	2014	2015	2016	2017	2018	2019	2020	2021	2022	2023
	1							1	1			
Total	1							1	1			

Objets perdus

	2000	2013	2014	2015	2016	2017	2018	2019	2020	2021	2022	2023
	17	46	54	65	92	72	95	78	44	60	56	17
Total	17	46	54	65	92	72	95	78	44	60	56	17



Autres non-infractions

	2000	2013	2014	2015	2016	2017	2018	2019	2020	2021	2022	2023
Ordonnance de capture			1									
Non-respect des conditions			1	3			1	2	1			
Procès-verbal d'information	2	5	4	2	1	1						
Notification		2	5	3		2	2	2	3	4	2	1
Dégradation involontaire câbles (non-télécom)			1									
Demande signalement surveillance électronique											1	
Fonction de contrôle armes	1					1		2	2	2	1	
Autres non infractions	3											
Total	6	7	12	8	1	4	3	6	6	6	4	1