

STATISTIQUES POLICIERES DE CRIMINALITE

LIEU DE PERPETRATION: COMMUNE

Beyne-Heusay

2000 - Trimestre 1 2023

Police fédérale - DGRIDRIIBIPOL

STATISTIQUES POLICIERES DE CRIMINALITE

LIEU DE PERPETRATION: COMMUNE

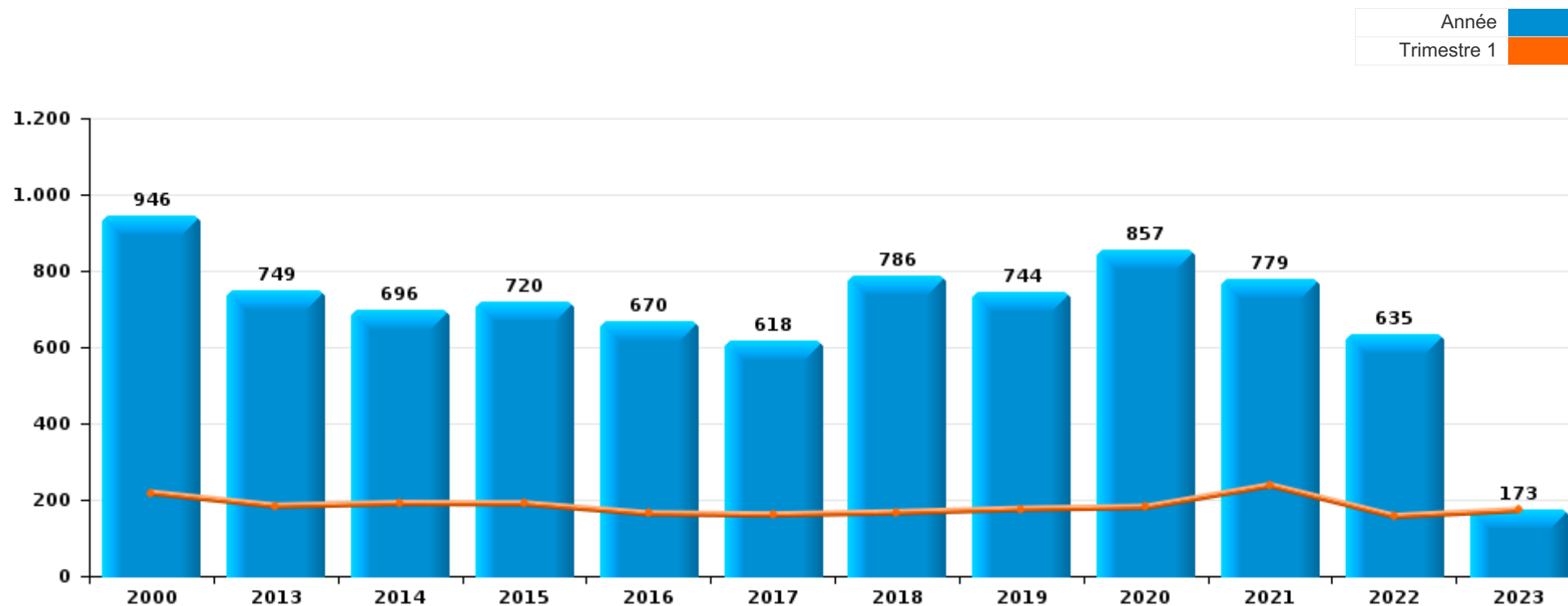
Beyne-Heusay

PARTIE I : INFRACTIONS JUDICIAIRES



Beyne-Heusay

	2000	2013	2014	2015	2016	2017	2018	2019	2020	2021	2022	2023
Nombre total des délits	946	749	696	720	670	618	786	744	857	779	635	173



FPF/DGR/DRI/BIPOL - Statistiques policières de criminalité (date de clôture: 22/09/2023)
 Les données pour les années 2001 jusqu'à 2012 ne sont plus publiées mais restent disponibles sur demande auprès du service BIPOL.
 Les données pour 2023 ne concernent que le 1er trimestre.



Beyne-Heusay

	2000	2013	2014	2015	2016	2017	2018	2019	2020	2021	2022	2023
Vol et extorsion	553	284	241	198	185	141	240	207	164	155	147	52
Infr. contre l'intégrité physique	81	74	73	96	85	95	128	104	87	109	92	14
Dégradation de la propriété	76	89	103	116	94	65	89	88	55	77	78	20
Infr. contre autres valeurs morales et sentiments	9	52	52	59	45	50	72	72	64	59	71	16
Infr. contre la sécurité publique	54	45	35	48	49	41	42	52	43	41	34	8
Fraude	51	35	23	21	38	37	31	34	64	67	54	16
Registre de population	15	34	40	50	42	43	43	41	34	39	34	8
Environnement	12	20	18	10	12	29	25	14	17	74	12	2
Santé publique		2		2	2	1			175	22		
Drogues	11	5	18	13	13	19	17	14	36	21	9	2
Infr. relative au statut juridique de l'enfant	11	24	15	20	6	16	8	10	17	14	10	2
Infr. contre les moeurs	9	2	7	9	19	13	16	18	15	11	7	3
Armes et explosifs	5	9	6	14	10	14	12	12	14	14	9	3
Criminalité informatique		7	9	5	6	7	7	10	16	17	24	8
Infr. contre la famille	20	9	8	10	7	3	5	16	13	5	14	4
Infr. contre l'autorité publique	5	11	10	8	13	9	7	9	9	13	8	3
Infr. contre la foi publique	15	8	8	9	8	11	4	18	4	7	7	5
Ivresse et alcool		6	8	15	12	2	6	7	5	4	4	
Législation sur les étrangers	2	8	2	7	2	9	4	5	11	9	4	1
Protection de la jeunesse	2	7	5	2	6	3	10	2	6	8	5	1
Code pénal social		2	3	2	2	4	9	6	6	9	6	1
Protection de la personne	5		2	5	3	1	6	1		1	4	4
Carte d'identité	1	14			1	2	3				1	
Infr. contre la liberté individuelle					6		2	3		1		
Autres lois spéciales	4				1				1	1		
Pratiques commerciales	1		2	1				1				
Contravention Code pénal	4											
Hormones et dopage		1			1	2						
Législation sur les élections			4									
Protection des revenus publics		1			1				1	1		
Infr. contre la Sécurité de l'Etat			2									
Traite des êtres humains			2									
Législation économique											1	
Marchand de sommeil						1						
Travail					1							
Sous-total	946	749	696	720	670	618	786	744	857	779	635	173
Contravention règlement policier local		65	60	54	53	59	62	44	46	90	35	5
Sous-total		65	60	54	53	59	62	44	46	90	35	5
Total	946	814	756	774	723	677	848	788	903	869	670	178

FPF/DGR/DRI/BIPOL - Statistiques policières de criminalité (date de clôture: 22/09/2023)

Les données pour les années 2001 jusqu'à 2012 ne sont plus publiées mais restent disponibles sur demande auprès du service BIPOL.

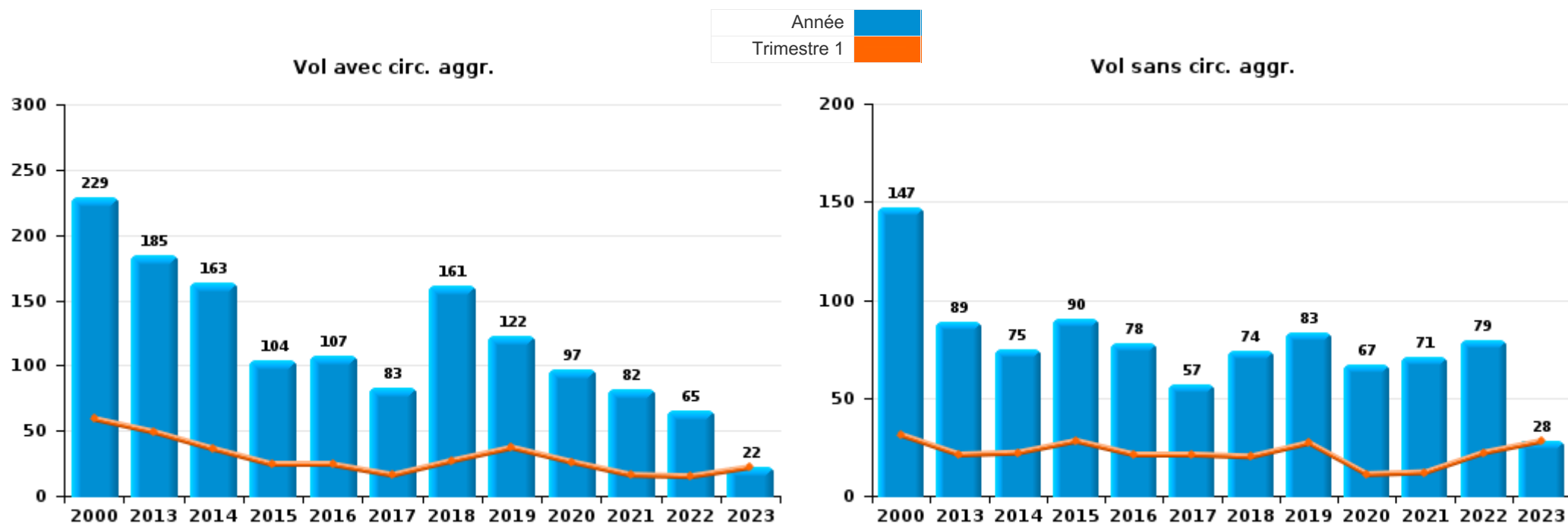
Les données pour 2023 ne concernent que le 1er trimestre.



I.1. Catégorie des infractions : Vol et extorsion (top 5 des infractions au niveau national 2022)

Beyne-Heusay

	2000	2013	2014	2015	2016	2017	2018	2019	2020	2021	2022	2023
Vol avec circ. agr.	229	185	163	104	107	83	161	122	97	82	65	22
Vol sans circ. agr.	147	89	75	90	78	57	74	83	67	71	79	28
Vol non spécifié	174	3	1					1		1	2	1
Extorsion	3	7	2	4		1	5	1		1	1	1
Total	553	284	241	198	185	141	240	207	164	155	147	52



FPF/DGR/DRI/BIPOL - Statistiques policières de criminalité (date de clôture: 22/09/2023)

Les données pour les années 2001 jusqu'à 2012 ne sont plus publiées mais restent disponibles sur demande auprès du service BIPOL.

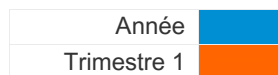
Les données pour 2023 ne concernent que le 1er trimestre.



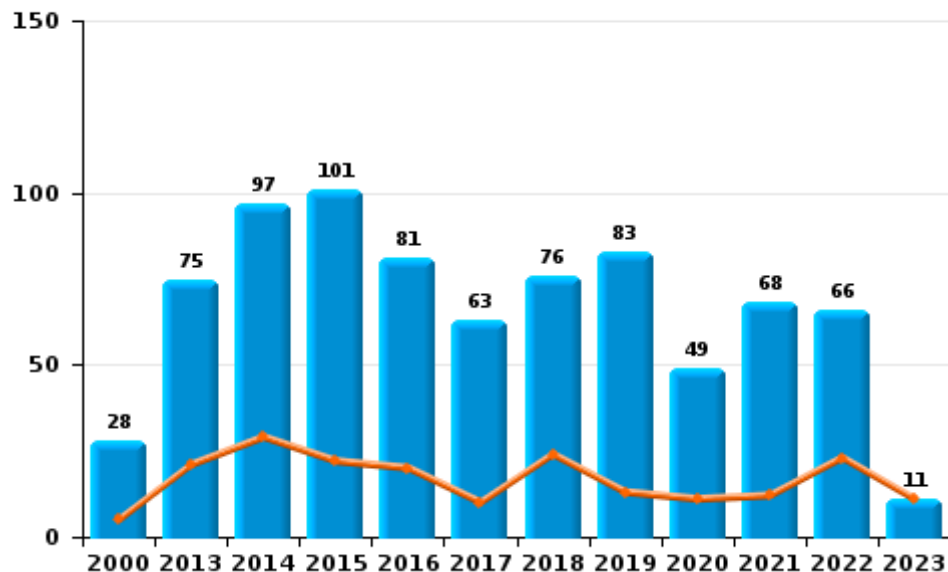
I.2. Catégorie des infractions : Dégradation de la propriété (top 5 des infractions au niveau national 2022)

Beyne-Heusay

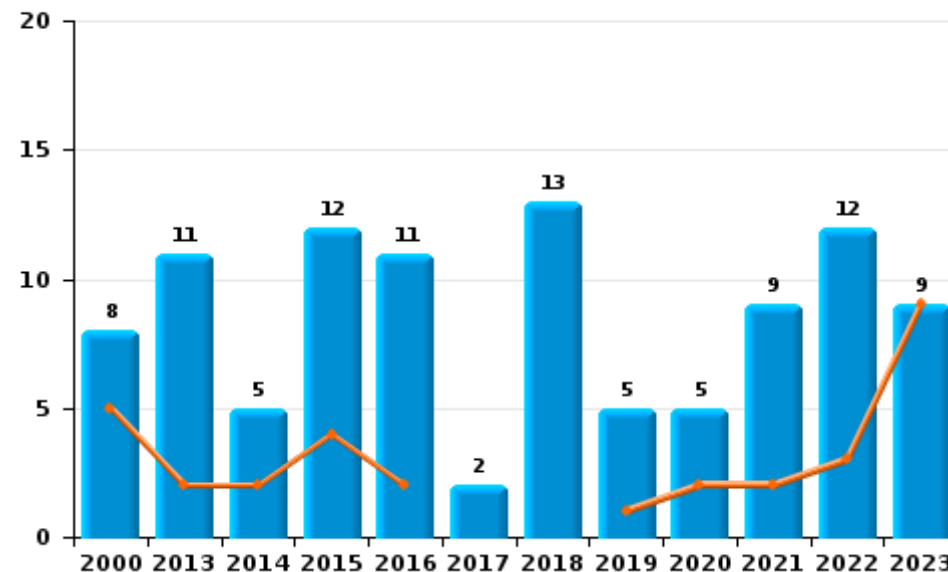
	2000	2013	2014	2015	2016	2017	2018	2019	2020	2021	2022	2023
Vandalisme	28	75	97	101	81	63	76	83	49	68	66	11
Incendie volontaire	3	6	5	8	10	1	6	2	4	4	8	9
Destruction, dénaturation, dégradation	39	3		3	1				1			
Incendie involontaire	5	5		4	1	1	7	3	1	5	4	
Destruction par explosion volontaire	1		1		1							
Total	76	89	103	116	94	65	89	88	55	77	78	20



Vandalisme



Incendie

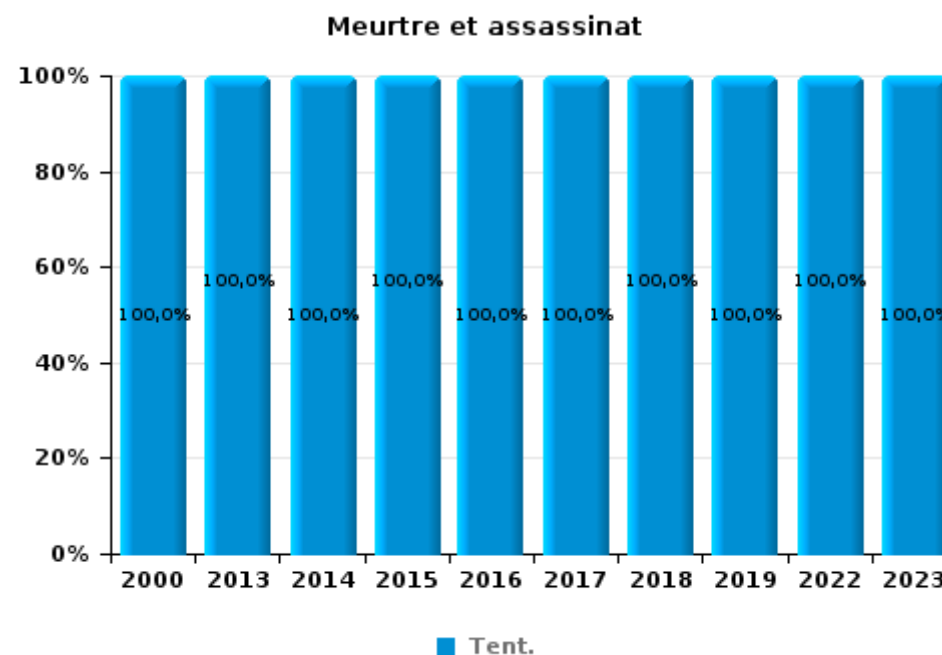
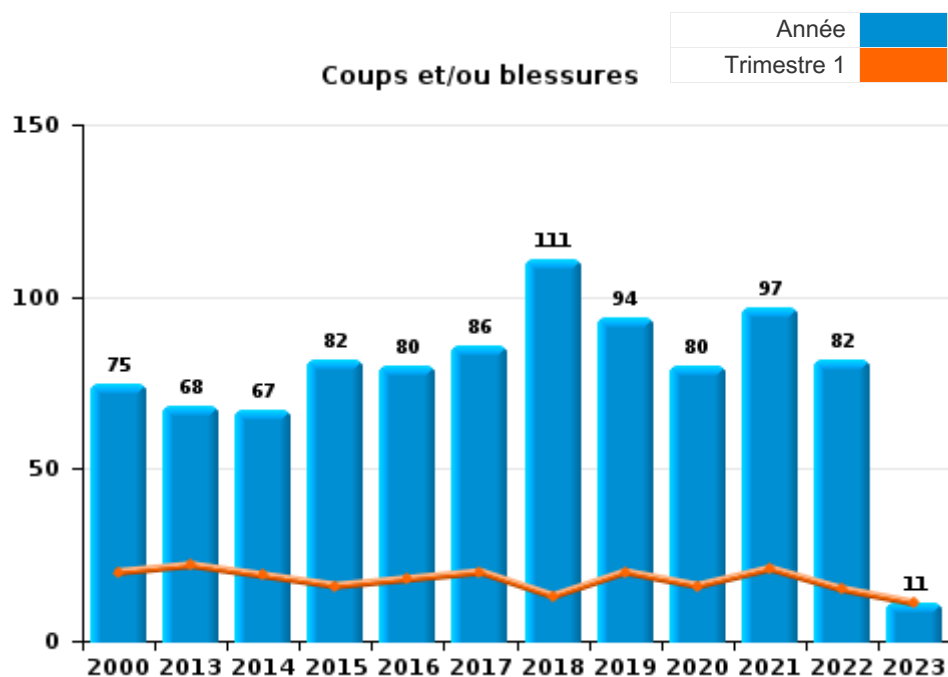




I.3. Catégorie des infractions : Infr. contre l'intégrité physique (top 5 des infractions au niveau national 2022)

Beyne-Heusay

	2000	2013	2014	2015	2016	2017	2018	2019	2020	2021	2022	2023
Coups et/ou blessures	75	68	67	82	80	86	111	94	80	97	82	11
Autres	5	5	5	11	4	8	16	9	7	12	9	2
Meurtre et assassinat	1	1	1	3	1	1	1	1			1	1
Total	81	74	73	96	85	95	128	104	87	109	92	14





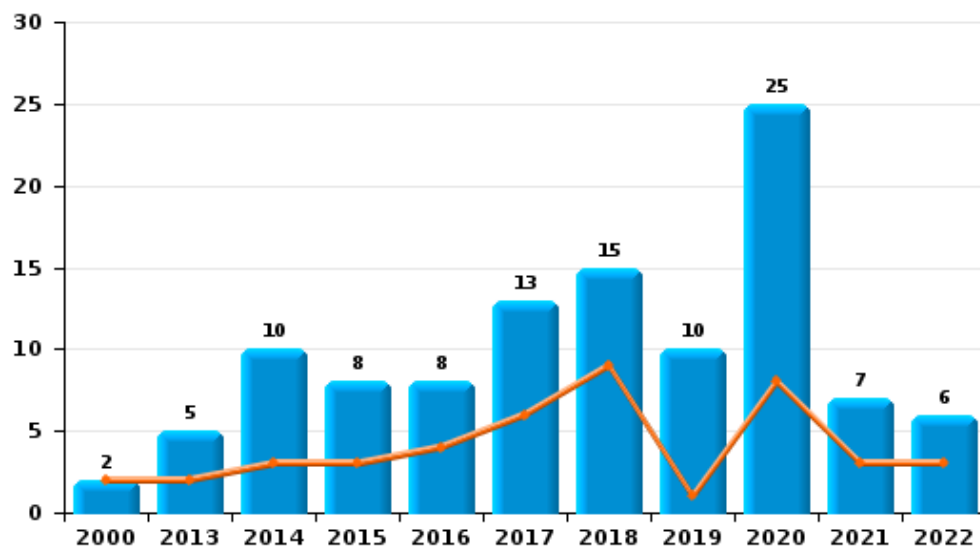
I.4. Catégorie des infractions : Drogues (top 5 des infractions au niveau national 2022)

Beyne-Heusay

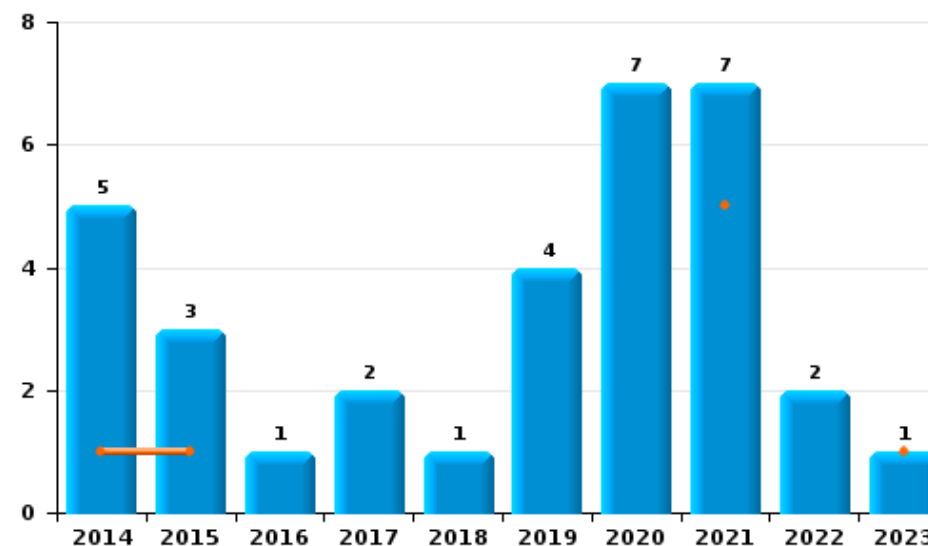
	2000	2013	2014	2015	2016	2017	2018	2019	2020	2021	2022	2023
Détention	2	5	10	8	8	13	15	10	25	7	6	
Commerce			5	3	1	2	1	4	7	7	2	1
Fabrication	1		2	2	2	3	1		1	4	1	1
Usage	8				2	1			3	2		
Autres			1									
Importation et exportation										1		
Total	11	5	18	13	13	19	17	14	36	21	9	2



Détention



Commerce





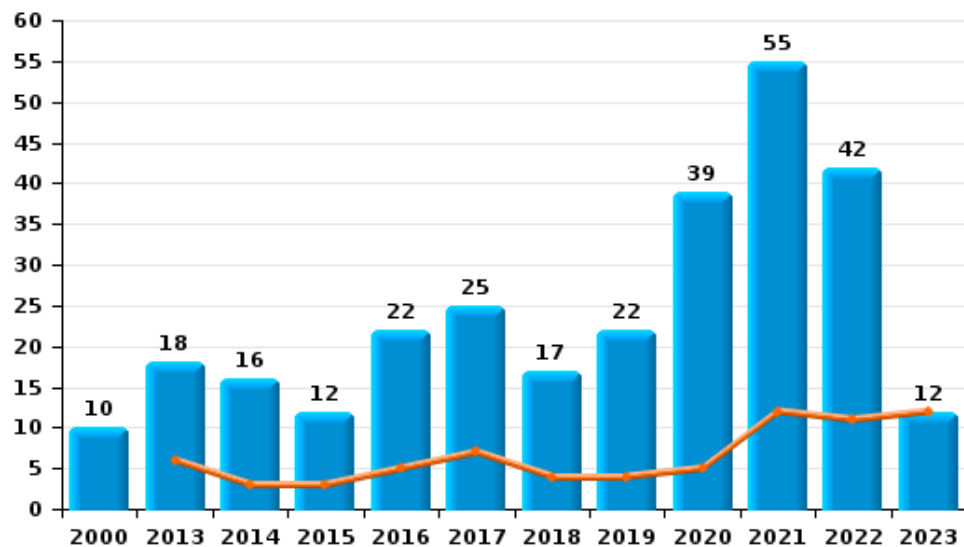
I.5. Catégorie des infractions : Fraude (top 5 des infractions au niveau national 2022)

Beyne-Heusay

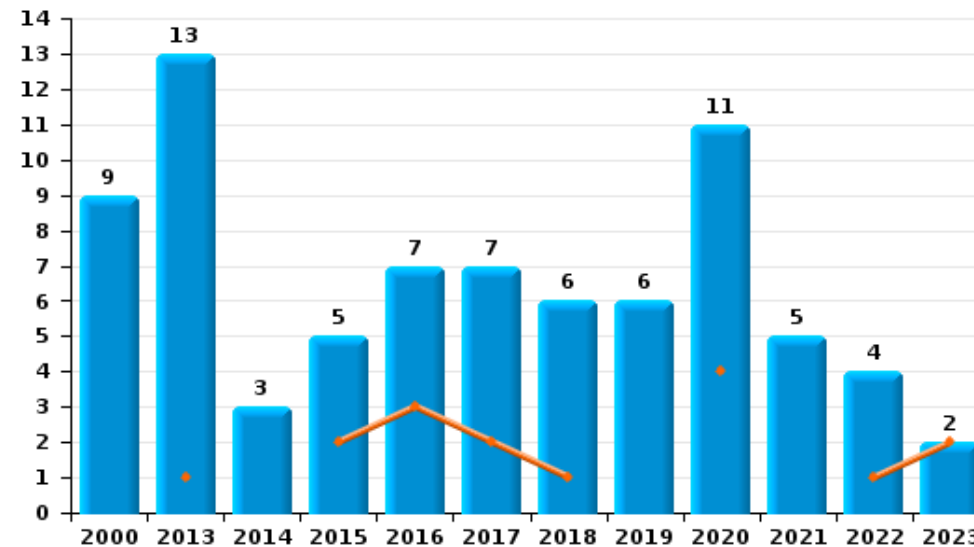
	2000	2013	2014	2015	2016	2017	2018	2019	2020	2021	2022	2023
Escroquerie	10	18	16	12	22	25	17	22	39	55	42	12
Abus de confiance et infr. apparentées	9	13	3	5	7	7	6	6	11	5	4	2
Détournement et destruction frauduleuse	27	1	2	2	4	1	4		2	1	4	
Recel	3	1	1	1	2	3	3	4	9	2	2	
Fraudes: Autres	2	2				1		1	2	4	1	2
Grivèlerie				1	2			1	1		1	
Infr. liées à l'insolvabilité			1		1		1					
Total	51	35	23	21	38	37	31	34	64	67	54	16



Escroquerie



Abus de confiance et infr. apparentées



FPF/DGR/DRI/BIPOL - Statistiques policières de criminalité (date de clôture: 22/09/2023)

Les données pour les années 2001 jusqu'à 2012 ne sont plus publiées mais restent disponibles sur demande auprès du service BIPOL.
Les données pour 2023 ne concernent que le 1er trimestre.

STATISTIQUES POLICIERES DE CRIMINALITE

LIEU DE PERPETRATION: COMMUNE

Beyne-Heusay

PARTIE II : FIGURES CRIMINELLES / PHENOMENES



Beyne-Heusay

FC Vol moyen de transport

	2000	2013	2014	2015	2016	2017	2018	2019	2020	2021	2022	2023
Vol de voiture	89	18	10	5	13	12	15	7	6	4	5	1
Vol de moto		4	5	3	3	1		2				
Carjacking	1	2	3		1				1	2		
Homejacking		1	2		1	1						
Vol dans les garages	3	7	4		2	5	5		2	1		
Vol de vélomoteur	9	5	4	3	1	2	5	1	1	2	4	3
Vol de vélo	9		6	2	4	2	4	5	1	5	6	

FC Cambriolage

	2000	2013	2014	2015	2016	2017	2018	2019	2020	2021	2022	2023
Cambriolage dans habitation	151	133	102	58	53	59	118	76	66	49	47	16
Cambriolage ds entreprise ou commerce	27	10	13	7	9	6	7	16	7	5	1	1
Cambriolage ds service public ou bâtiment administ	26	4	3	5	7		3	1	3	2	1	1
Vol au bélier	1	1					1					
Cambriolage dans bâtiment (total)	203	147	117	70	68	65	128	93	76	56	49	18



FC Vol autre

	2000	2013	2014	2015	2016	2017	2018	2019	2020	2021	2022	2023
Vol à main armée	1	7	6	9	4	4	3	7	3	3	1	
Vol avec violence sans arme	20	17	16	13	3	3	11	11	7	7	3	2
Vol dans ou sur un véhicule	102	27	28	35	34	19	28	35	29	26	22	7
Vol d'armes et explosifs		5	1	3	2		1	1	2			
Arrachage de sac à main	3	1	2	1			1		1			
Vol à l'arraché	5	7	5	6		1	5	5	1	3		
Vol à la tire	9	1	5	9	7	4	3	1	6	7	3	1
Vol à l'étalage	2	5	11	4	1		2	9		3	6	4
Vol par ruse	12	12	12	9	4	2	7		3	6	1	
Vol de métaux		7	4	1	1		4	1	1	4		
Vol sur les chantiers	4	5		1	2		1		1	4		
Home-invasion			3	1				2			1	
Vol d'animaux				2	1	2		2				

Criminalité ICT

	2000	2013	2014	2015	2016	2017	2018	2019	2020	2021	2022	2023
Fraude de cartes de paiements	2	2	1	1	1	2	1	2	7	5	8	2
Phishing							1					1
Shouldersurfing								1				
Skimming			1	1			1					

FC Autre

	2000	2013	2014	2015	2016	2017	2018	2019	2020	2021	2022	2023
Violence contre les métiers d'intérêt général		5	1	4	4	4	2	3	1	3	1	
Viol collectif		1								1		
Graffiti		6	11	4	2			8	1	2	4	
Dégradation de voiture	7	30	34	52	36	30	44	35	25	31	29	11
Rixe au couteau	1	1					2				1	



PH Violence intrafamiliale (VIF)

	2000	2013	2014	2015	2016	2017	2018	2019	2020	2021	2022	2023
VIF: physique, dans le couple	14	23	19	19	24	33	49	38	20	35	34	2
VIF: physique, envers des descendants	4	3	1	8	9	7	5	5	7	6	2	
VIF: physique, envers d'autres membres	12	2	4	7	3	8	14	7	6	9	8	2
VIF: sexuelle, dans le couple									1			
VIF: sexuelle, envers des descendants			1		2	1	2	1	1		1	
VIF: sexuelle, envers d'autres membres											1	
VIF: psychique, dans le couple	25	19	17	22	10	21	16	26	30	19	26	8
VIF: psychique, envers des descendants				1			1			2		
VIF: psychique, envers d'autres membres		1	1			1		1		2		
VIF: économique, dans le couple				1	5			2		2	2	
VIF: économique, envers des descendants	1									1	1	
VIF: économique, envers d'autres membres	8	7	4	7	3	3		1		1	1	

PH Hormones et dopage

	2000	2013	2014	2015	2016	2017	2018	2019	2020	2021	2022	2023
Dopage humain		1			1	2						

PH Drogues

	2000	2013	2014	2015	2016	2017	2018	2019	2020	2021	2022	2023
Vente de cocaïne						1	1	1	1	2	1	
Vente de drogues synthétiques			2			1		1				
Production de cannabis (culture)	1			2	1	2			1	2		1
Vente-traffic d héroïne						1				1		

PH Trafic d'armes

	2000	2013	2014	2015	2016	2017	2018	2019	2020	2021	2022	2023
Commerce et production d'arme à feu et mun.											1	



PH Traite des êtres humains

	2000	2013	2014	2015	2016	2017	2018	2019	2020	2021	2022	2023
TEH - exploitation économique			2									
TEH - exploitation sexuelle										1		1

PH Violence dans l'espace public

	2000	2013	2014	2015	2016	2017	2018	2019	2020	2021	2022	2023
Violence physique (transport public)	3	1	1			2		1				
Violence physique (voie publique)	21	20	26	25	25	28	32	28	26	30	24	4
Violence physique (autre endroit public)								1				
Violence physique (endroit accessible au public)	8	6	3	2	5	5	6	5	6	7	4	1
Violence sexuelle (transport public)				1								
Violence sexuelle (voie publique)	1			2	1	3	1	1	2	3	1	1
Violence sexuelle (autre endroit public)						1	1					
Violence sexuelle (endroit accessible au public)	1						1					
Violence psychique (transport public)	1			2	2	1			1			
Violence psychique (voie publique)	12	24	17	24	24	19	27	27	23	32	38	8
Violence psychique (autre endroit public)		1	2	1	1	3	1	2		1		
Violence psychique (endroit accessible au public)	7	6	2	3	5	3	6	4	6	3	1	1
Vol à main armée (voie publique)		2		2	1	1	2			1		
Vol à main armée (endroit accessible au public)	1	2	1	6	3	1	1	5	1	1		
Vol avec violence sans arme (transport public)	2		2	2								
Vol avec violence sans arme (voie publique)	10	8	8	8	1	2	7	5	4	5	2	1
Vol avec violence sans arme (endr. acces. au pub.)	5	2		2		1		4				1

PH Autre

	2000	2013	2014	2015	2016	2017	2018	2019	2020	2021	2022	2023
Faux policiers		4	3									
Terrorisme, extrémisme et radicalisme			2								1	
Cyberharcèlement	1	18	28	22	29	24	24	38	18	20	22	6
Fraude à l'identité	3	2	12	7	13	8	7	13	14	16	9	6

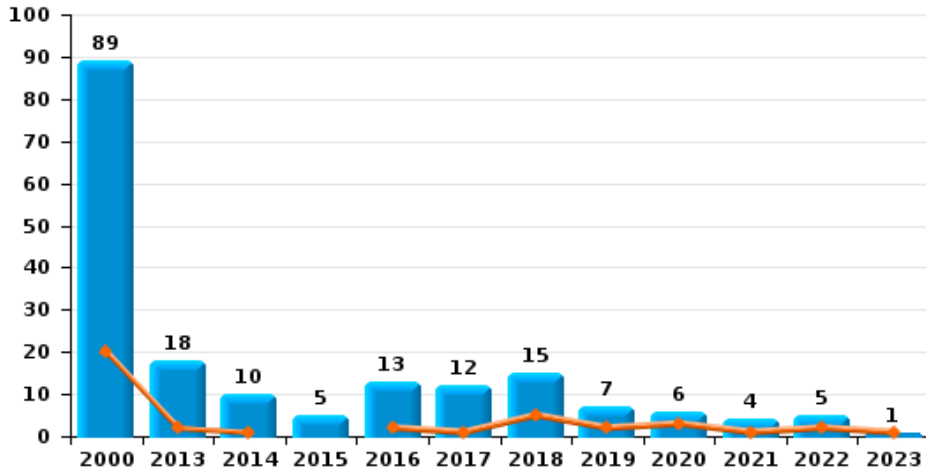




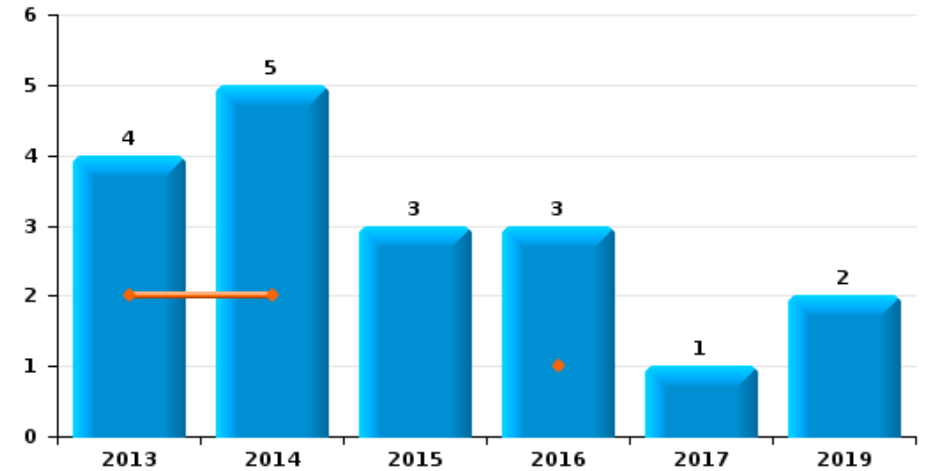
Beyne-Heusay

Année	■
Trimestre 1	■

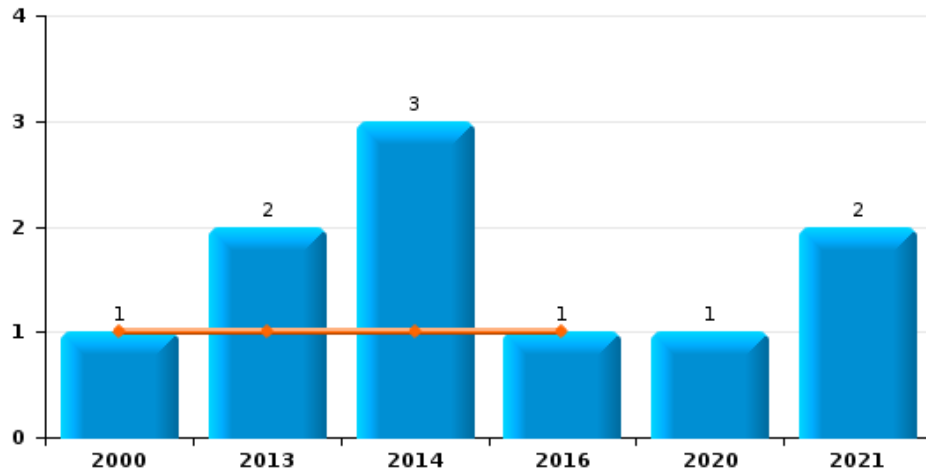
Vol de voiture



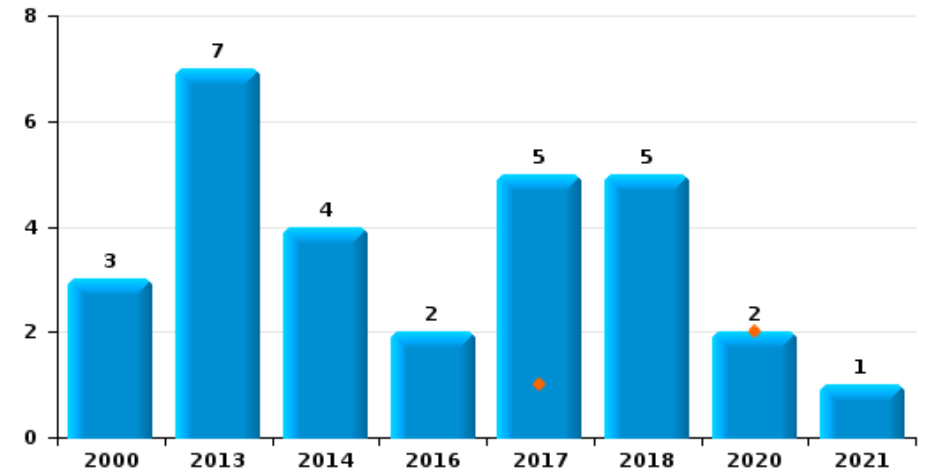
Vol de moto



Carjacking



Vol dans les garages

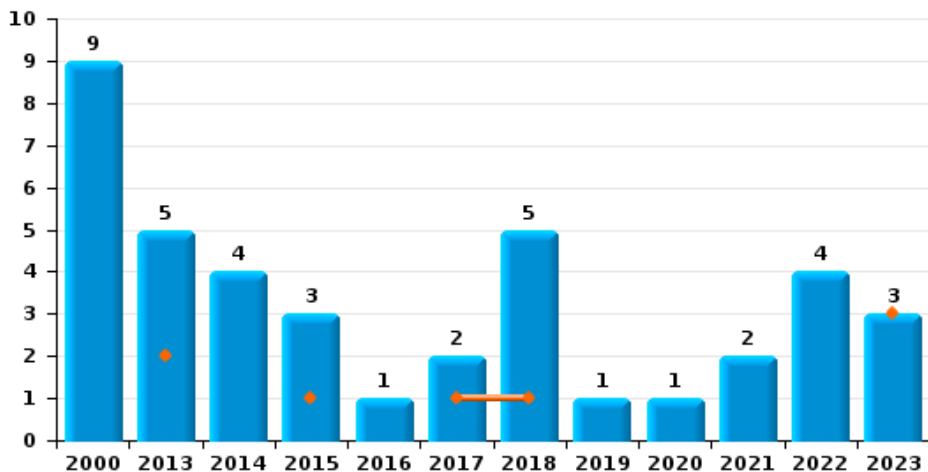




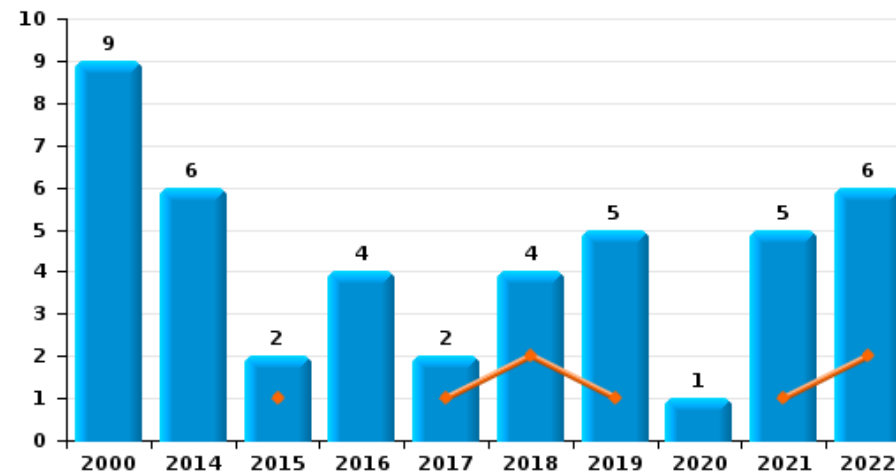
Beyne-Heusay

Année	■
Trimestre 1	■

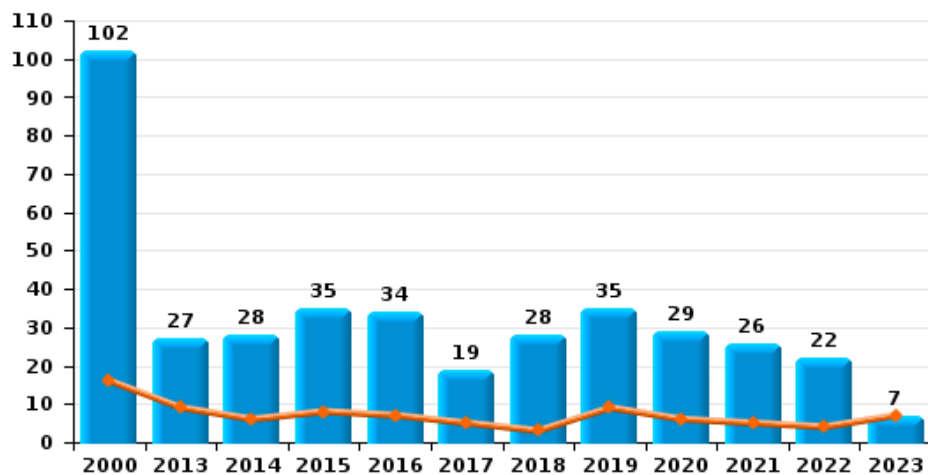
Vol de vélomoteur



Vol de vélo



Vol dans ou sur un véhicule

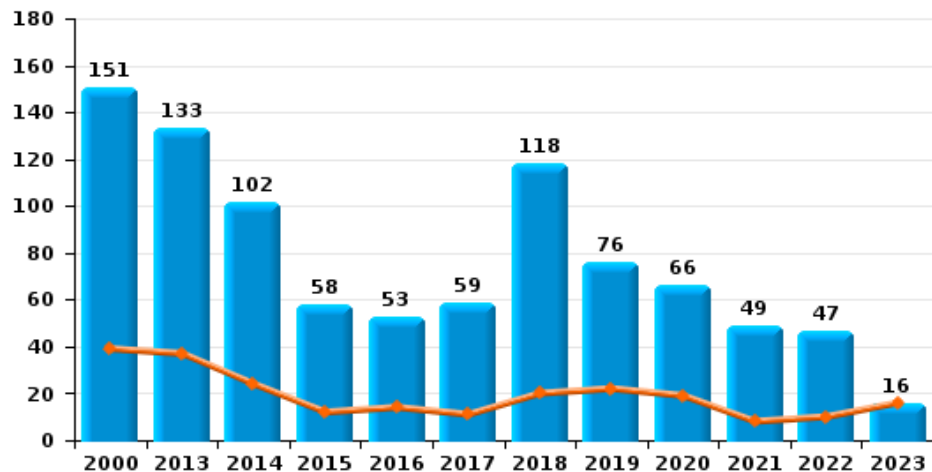




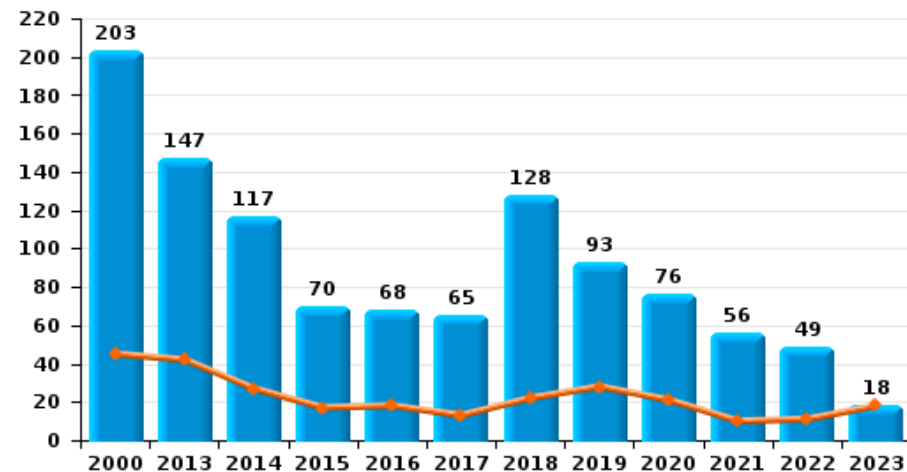
Beyne-Heusay

Année	■
Trimestre 1	■

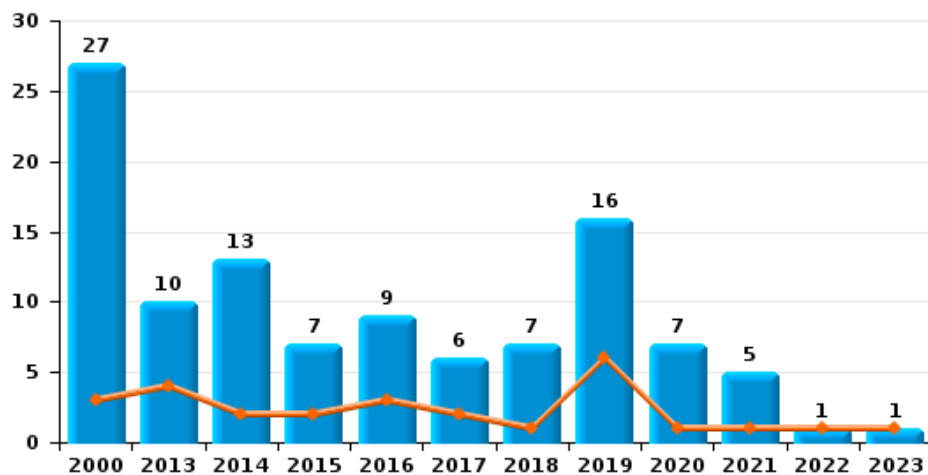
Cambrilage dans habitation



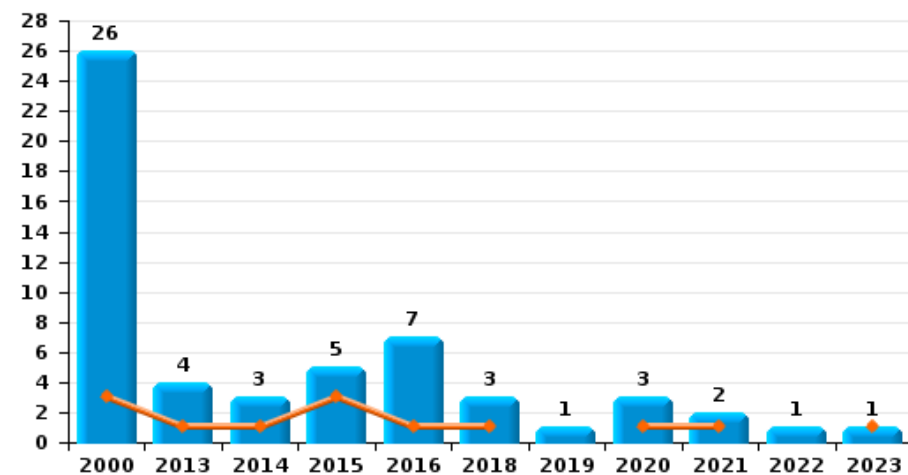
Cambrilage dans bâtiment (total)



Cambrilage ds entreprise ou commerce

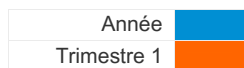


Cambrilage ds service public ou bâtiment administratif

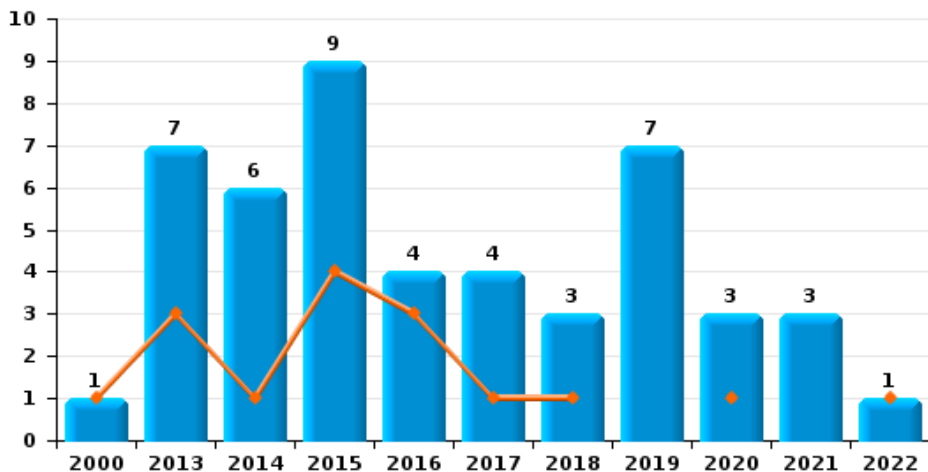




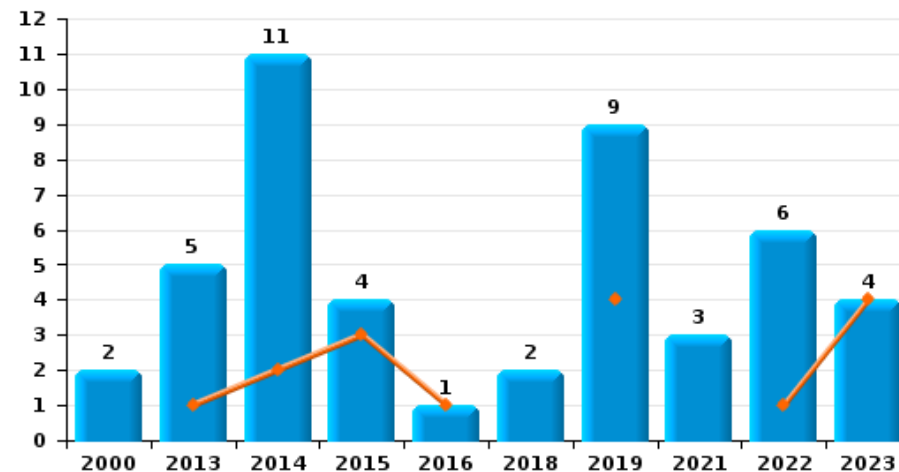
Beyne-Heusay



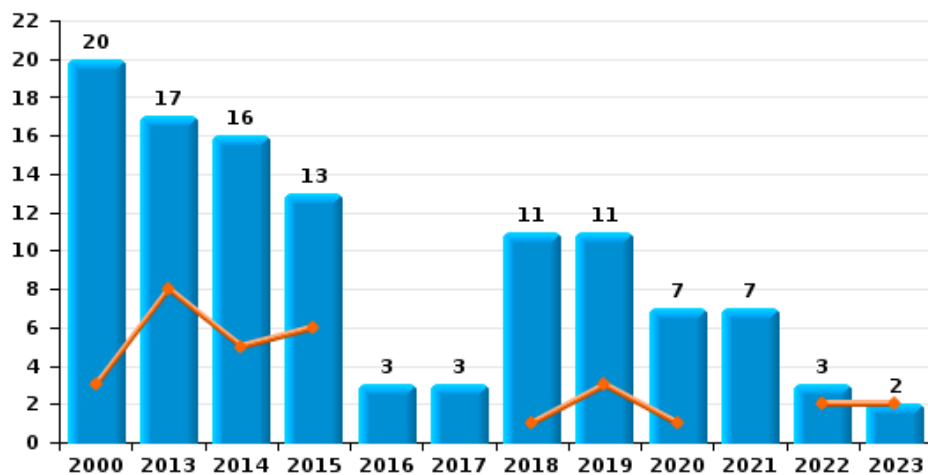
Vol à main armée



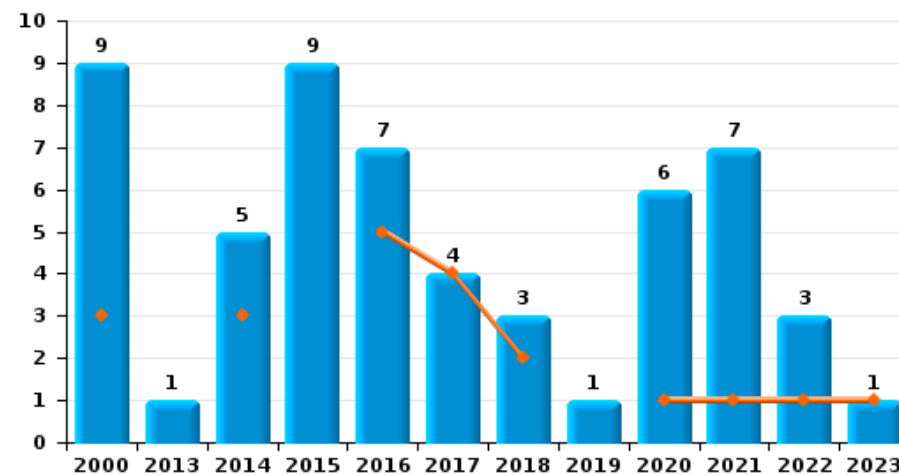
Vol à l'étalage



Vol avec violence sans arme



Vol à la tire

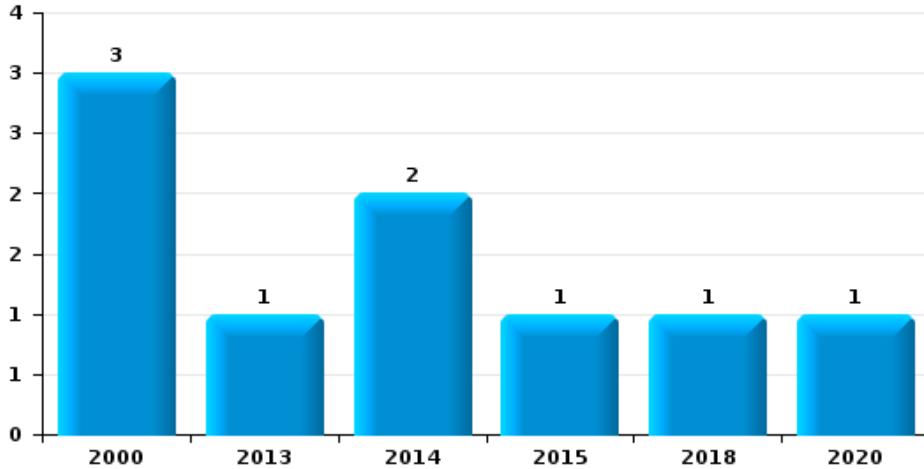




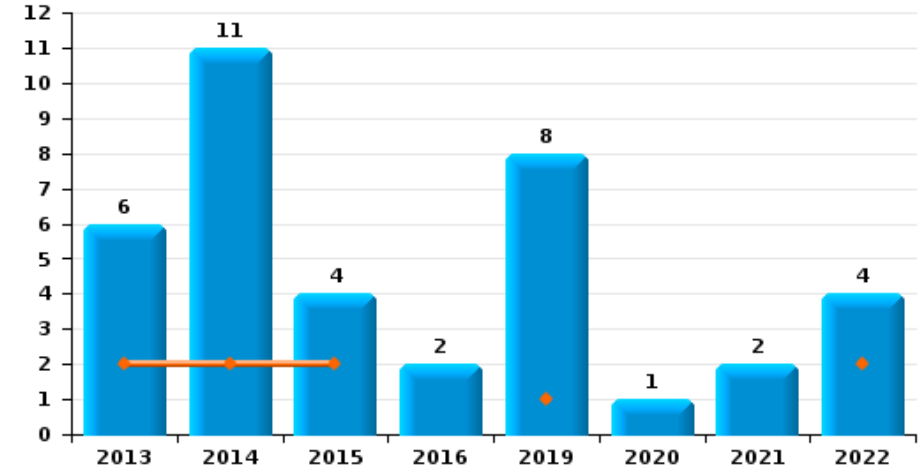
Beyne-Heusay

Année ■
Trimestre 1 ■

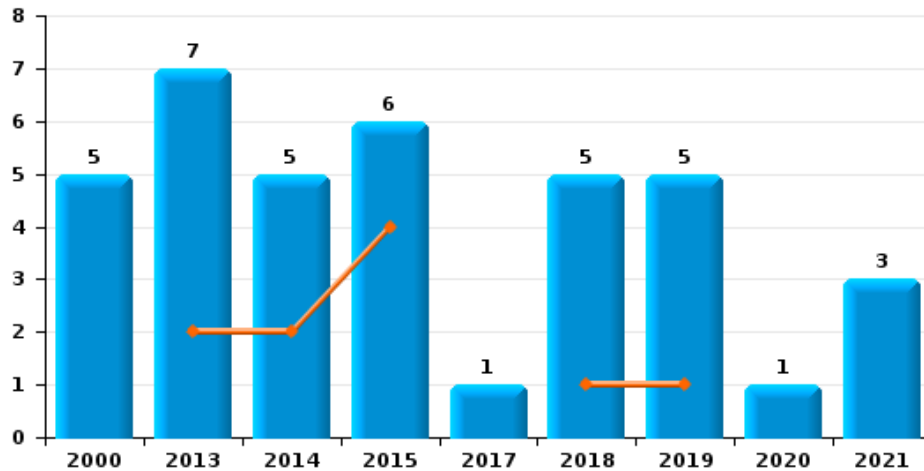
Arrachage de sac à main



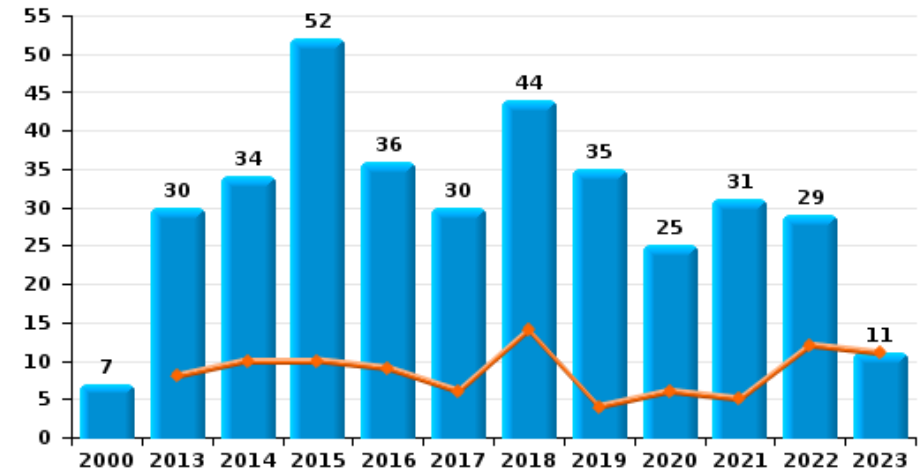
Graffiti



Vol à l'arraché



Dégradation de voiture





Beyne-Heusay

FC Vol moyen de transport

		2000	2013	2014	2015	2016	2017	2018	2019	2020	2021	2022	2023
Vol de voiture	Trim 1	20	2	1		2	1	5	2	3	1	2	1
	Trim 2	24	8	5	1	2	2	1	1	3	2		
	Trim 3	20	1	1	3	6	5	4	2			1	
	Trim 4	25	7	3	1	3	4	5	2		1	2	
	Total	89	18	10	5	13	12	15	7	6	4	5	1
Vol de moto	Trim 1		2	2		1							
	Trim 2		1	1	1	1							
	Trim 3		1	2	2	1			1				
	Trim 4						1		1				
	Total		4	5	3	3	1		2				
Carjacking	Trim 1	1	1	1		1							
	Trim 2			1						1	1		
	Trim 4		1	1							1		
	Total	1	2	3		1				1	2		
Homejacking	Trim 1			1									
	Trim 2					1							
	Trim 4		1	1			1						
	Total		1	2		1	1						
Vol dans les garages	Trim 1						1			2			
	Trim 2		4	3			1	1			1		
	Trim 3	2				1	2	1					
	Trim 4	1	3	1		1	1	3					
	Total	3	7	4		2	5	5		2	1		



FC Vol moyen de transport

		2000	2013	2014	2015	2016	2017	2018	2019	2020	2021	2022	2023
Vol de vélomoteur	Trim 1		2		1		1	1					3
	Trim 2	3		2				1	1	1	2	1	
	Trim 3	4	2	1	2	1	1	2				2	
	Trim 4	2	1	1				1				1	
	Total	9	5	4	3	1	2	5	1	1	2	4	3
Vol de vélo	Trim 1				1		1	2	1		1	2	
	Trim 2	4		4		2	1		1	1	2	2	
	Trim 3	5		2				1	2		1	2	
	Trim 4				1	2		1	1		1		
	Total	9		6	2	4	2	4	5	1	5	6	



FC Cambriolage

		2000	2013	2014	2015	2016	2017	2018	2019	2020	2021	2022	2023
Cambriolage dans habitation	Trim 1	39	37	24	12	14	11	20	22	19	8	10	16
	Trim 2	35	32	39	18	9	14	18	10	10	12	11	
	Trim 3	39	18	23	14	16	11	27	14	15	14	13	
	Trim 4	38	46	16	14	14	23	53	30	22	15	13	
Total		151	133	102	58	53	59	118	76	66	49	47	16
Cambriolage ds entreprise ou commerce	Trim 1	3	4	2	2	3	2	1	6	1	1	1	1
	Trim 2	8	3	4		2	1	4	3	1	1		
	Trim 3	8	3	6	1			2	3	2	1		
	Trim 4	8		1	4	4	3		4	3	2		
Total		27	10	13	7	9	6	7	16	7	5	1	1
Cambriolage ds service public ou bâtiment administ	Trim 1	3	1	1	3	1		1		1	1		1
	Trim 2	8	1	1		2				1	1		
	Trim 3	8		1	1	2		2	1				
	Trim 4	7	2		1	2				1		1	
Total		26	4	3	5	7		3	1	3	2	1	1
Vol au bélier	Trim 2							1					
	Trim 3	1	1										
Total		1	1					1					
Cambriolage dans bâtiment (total)	Trim 1	45	42	27	17	18	13	22	28	21	10	11	18
	Trim 2	51	36	43	18	12	15	22	13	12	14	11	
	Trim 3	54	21	30	16	18	11	31	18	17	15	13	
	Trim 4	53	48	17	19	20	26	53	34	26	17	14	
Total		203	147	117	70	68	65	128	93	76	56	49	18



FC Vol autre

		2000	2013	2014	2015	2016	2017	2018	2019	2020	2021	2022	2023
Vol à main armée	Trim 1	1	3	1	4	3	1	1		1		1	
	Trim 2			3		1	1	2	3		1		
	Trim 3		1	1	1				2	1	1		
	Trim 4		3	1	4		2		2	1	1		
	Total	1	7	6	9	4	4	3	7	3	3	1	
Vol avec violence sans arme	Trim 1	3	8	5	6			1	3	1		2	2
	Trim 2	9	6	3	1	1	2	3	2	1	2		
	Trim 3	7	1	4	5			5	1	2	4		
	Trim 4	1	2	4	1	2	1	2	5	3	1	1	
	Total	20	17	16	13	3	3	11	11	7	7	3	2
Vol dans ou sur un véhicule	Trim 1	16	9	6	8	7	5	3	9	6	5	4	7
	Trim 2	33	5	8	5	18	8	8	11	9	8	5	
	Trim 3	38	10	5	6	2	4	10	12	11	8	5	
	Trim 4	15	3	9	16	7	2	7	3	3	5	8	
	Total	102	27	28	35	34	19	28	35	29	26	22	7
Vol d'armes et explosifs	Trim 1		1		1				1				
	Trim 2			1		1							
	Trim 3				1			1		1			
	Trim 4		4		1	1				1			
	Total		5	1	3	2		1	1	2			
Arrachage de sac à main	Trim 2	1	1										
	Trim 3	2		1				1		1			
	Trim 4			1	1								
	Total	3	1	2	1			1		1			
	Vol à l'arraché	Trim 1		2	2	4			1	1			
Trim 2		1	4	1	1		1	2	2		1		
Trim 3		3		1				2	1	1	2		
Trim 4		1	1	1	1				1				
Total		5	7	5	6		1	5	5	1	3		



FC Vol autre

		2000	2013	2014	2015	2016	2017	2018	2019	2020	2021	2022	2023
Vol à la tire	Trim 1	3		3		5	4	2		1	1	1	1
	Trim 2	1	1		3	1				2	2	2	
	Trim 3	2		1	3			1	1	1	1		
	Trim 4	3		1	3	1				2	3		
	Total	9	1	5	9	7	4	3	1	6	7	3	1
Vol à l'étalage	Trim 1		1	2	3	1			4			1	4
	Trim 2	1			1			1			2		
	Trim 3		2	1				1	2			4	
	Trim 4	1	2	5					3		1	1	
	Total	2	5	11	4	1		2	9		3	6	4
Vol par ruse	Trim 1	2	3	5	1	1	2			2			
	Trim 2	4	4	1	4	1		2			2		
	Trim 3	2	1	3	3			2		1	2		
	Trim 4	4	4	3	1	2		3			2	1	
	Total	12	12	12	9	4	2	7		3	6	1	
Vol de métaux	Trim 1		1	1		1		1					
	Trim 2		4	1	1			1	1		3		
	Trim 3		1	1				2					
	Trim 4		1	1						1	1		
	Total		7	4	1	1		4	1	1	4		
Vol sur les chantiers	Trim 1	2	1					1					
	Trim 2		1								3		
	Trim 3	2	1		1	2							
	Trim 4		2							1	1		
	Total	4	5		1	2		1		1	4		



FC Vol autre

		2000	2013	2014	2015	2016	2017	2018	2019	2020	2021	2022	2023
Home-invasion	Trim 1			1								1	
	Trim 2			1					1				
	Trim 3				1				1				
	Trim 4			1									
Total				3	1				2			1	
Vol d'animaux	Trim 2						1		1				
	Trim 3				1	1			1				
	Trim 4				1		1						
	Total				2	1	2		2				



Criminalité ICT

		2000	2013	2014	2015	2016	2017	2018	2019	2020	2021	2022	2023
Fraude de cartes de paiements	Trim 1						1		2		1	1	2
	Trim 2		1	1	1					1	1	2	
	Trim 3		1					1		3	1	2	
	Trim 4	2				1	1			3	2	3	
Total		2	2	1	1	1	2	1	2	7	5	8	2
Phishing	Trim 1							1					1
	Total							1					1
Shouldersurfing	Trim 1								1				
	Total								1				
Skimming	Trim 2			1	1								
	Trim 3							1					
	Total			1	1			1					



FC Autre

		2000	2013	2014	2015	2016	2017	2018	2019	2020	2021	2022	2023
Violence contre les métiers d'intérêt général	Trim 1		2	1		1	2		1	1			
	Trim 2		2		1	2	1				1		
	Trim 3		1		2	1			1				
	Trim 4				1		1	2	1		2	1	
Total			5	1	4	4	4	2	3	1	3	1	
Viol collectif	Trim 1										1		
	Trim 4		1										
Total			1								1		
Graffiti	Trim 1		2	2	2				1			2	
	Trim 2		2			1							
	Trim 3		2	3	1					1	1	1	
	Trim 4			6	1	1			7		1	1	
Total			6	11	4	2			8	1	2	4	
Dégradation de voiture	Trim 1		8	10	10	9	6	14	4	6	5	12	11
	Trim 2	2	6	11	18	7	9	10	11	7	9	8	
	Trim 3	3	8	6	12	10	3	11	14	6	11	4	
	Trim 4	2	8	7	12	10	12	9	6	6	6	5	
Total		7	30	34	52	36	30	44	35	25	31	29	11
Rixe au couteau	Trim 2	1						1					
	Trim 3											1	
	Trim 4		1					1					
Total		1	1					2				1	



PH Violence intrafamiliale (VIF)

		2000	2013	2014	2015	2016	2017	2018	2019	2020	2021	2022	2023
VIF: physique, dans le couple	Trim 1	5	8	3	3	4	8	4	6	3	11	3	2
	Trim 2	5	4	3	4	5	8	13	10	8	8	17	
	Trim 3	4	6	6	5	9	6	13	9	4	12	7	
	Trim 4		5	7	7	6	11	19	13	5	4	7	
	Total	14	23	19	19	24	33	49	38	20	35	34	2
VIF: physique, envers des descendants	Trim 1	1	1		2	3	4	2	1	2	1		
	Trim 2	2			2	1	2	2	3	2	2		
	Trim 3	1	1		1	2				3	1		
	Trim 4		1	1	3	3	1	1	1		2	2	
	Total	4	3	1	8	9	7	5	5	7	6	2	
VIF: physique, envers d'autres membres	Trim 1	4		1	1	1	1	3		2		3	2
	Trim 2	3	1	1	1	1	3	4	1	3	3	1	
	Trim 3	3		1	2		2	4	5	1	1	2	
	Trim 4	2	1	1	3	1	2	3	1		5	2	
	Total	12	2	4	7	3	8	14	7	6	9	8	2
VIF: sexuelle, dans le couple	Trim 3									1			
Total										1			
VIF: sexuelle, envers des descendants	Trim 2					1	1		1			1	
	Trim 3							1		1			
	Trim 4			1		1		1					
	Total			1		2	1	2	1	1		1	
VIF: sexuelle, envers d'autres membres	Trim 4										1		
Total											1		
VIF: psychique, dans le couple	Trim 1	6	1	9	7	3	8	4	7	12	5	13	8
	Trim 2	7	2	4	5	1	3	3	2	5	6	6	
	Trim 3	8	10	2	6	4	4	3	8	6	6	1	
	Trim 4	4	6	2	4	2	6	6	9	7	2	6	
	Total	25	19	17	22	10	21	16	26	30	19	26	8



PH Violence intrafamiliale (VIF)

		2000	2013	2014	2015	2016	2017	2018	2019	2020	2021	2022	2023
VIF: psychique, envers des descendants	Trim 2				1			1			1		
	Trim 3										1		
	Total				1			1			2		
VIF: psychique, envers d'autres membres	Trim 1			1									
	Trim 2										2		
	Trim 3		1										
	Trim 4					1		1					
Total		1	1			1		1			2		
VIF: économique, dans le couple	Trim 1				2								
	Trim 2			1	2								2
	Trim 3										2		
	Trim 4				1			2					
Total			1	5				2			2	2	
VIF: économique, envers des descendants	Trim 3										1	1	
	Trim 4												
	Total										1	1	
VIF: économique, envers d'autres membres	Trim 1	3	2	2	1	2	1						
	Trim 2	3	1	1	2				1		1	1	
	Trim 3	2	3	1	1	1	1						
	Trim 4		1		3		1						
Total	8	7	4	7	3	3		1			1	1	



PH Hormones et dopage

		2000	2013	2014	2015	2016	2017	2018	2019	2020	2021	2022	2023
Dopage humain	Trim 1		1										
	Trim 4				1	2							
Total			1			1	2						



PH Drogues

		2000	2013	2014	2015	2016	2017	2018	2019	2020	2021	2022	2023
Vente de cocaïne	Trim 1										2		
	Trim 3						1		1	1		1	
	Trim 4							1					
	Total						1	1	1	1	2	1	
Vente de drogues synthétiques	Trim 2			1									
	Trim 3			1					1				
	Trim 4						1						
	Total			2			1		1				
Production de cannabis (culture)	Trim 1									1			1
	Trim 2										1		
	Trim 3				1		2						
	Trim 4	1			1	1					1		
Total	1			2	1	2				1	2		1
Vente-traffic d héroïne	Trim 1										1		
	Trim 3						1						
	Total						1				1		



PH Trafic d'armes

		2000	2013	2014	2015	2016	2017	2018	2019	2020	2021	2022	2023
Commerce et production d'arme à feu et mun.	Trim 2											1	
	Total											1	



PH Traite des êtres humains

		2000	2013	2014	2015	2016	2017	2018	2019	2020	2021	2022	2023
TEH - exploitation économique	Trim 1			2									
	Total			2									
TEH - exploitation sexuelle	Trim 1										1		1
	Total										1		1



PH Violence dans l'espace public

		2000	2013	2014	2015	2016	2017	2018	2019	2020	2021	2022	2023
Violence physique (transport public)	Trim 1		1	1									
	Trim 2	2							1				
	Trim 3	1					2						
	Total	3	1	1			2		1				
Violence physique (voie publique)	Trim 1	4	6	9	4	3	5	3	7	3	5	3	4
	Trim 2	4	6	6	7	2	9	11	3	10	7	11	
	Trim 3	8	4	5	11	15	6	14	9	7	12	5	
	Trim 4	5	4	6	3	5	8	4	9	6	6	5	
	Total	21	20	26	25	25	28	32	28	26	30	24	4
Violence physique (autre endroit public)	Trim 4							1					
Total								1					
Violence physique (endroit accessible au public)	Trim 1	4	1	1	1	1	2		2		2	1	1
	Trim 2	1	2		1		1	3	1	2	2		
	Trim 3		2	1		1		1	2	3	2	2	
	Trim 4	3	1	1		3	2	2		1	1	1	
	Total	8	6	3	2	5	5	6	5	6	7	4	1
Violence sexuelle (transport public)	Trim 1				1								
Total				1									
Violence sexuelle (voie publique)	Trim 1				2					1			1
	Trim 2	1					1	1			1		
	Trim 3					1	2		1	1	1	1	
	Trim 4										1		
	Total	1			2	1	3	1	1	2	3	1	1
Violence sexuelle (autre endroit public)	Trim 2						1						
	Trim 3							1					
	Total						1	1					



PH Violence dans l'espace public

		2000	2013	2014	2015	2016	2017	2018	2019	2020	2021	2022	2023
Violence sexuelle (endroit accessible au public)	Trim 2							1					
	Trim 4	1											
	Total	1						1					
Violence psychique (transport public)	Trim 1				1	1				1			
	Trim 3				1	1	1						
	Trim 4	1											
Total	1			2	2	1				1			
Violence psychique (voie publique)	Trim 1	2	6	7	7	5	3	7	12	4	6	6	8
	Trim 2	3	6	5	9	8	4	6	4	6	10	13	
	Trim 3	4	5	2	5	7	6	9	6	4	8	11	
	Trim 4	3	7	3	3	4	6	5	5	9	8	8	
Total	12	24	17	24	24	19	27	27	23	32	38	8	
Violence psychique (autre endroit public)	Trim 1			1			1						
	Trim 2			1	1		1						
	Trim 3		1			1	1						
	Trim 4							1	2		1		
Total		1	2	1	1	3	1	2		1			
Violence psychique (endroit accessible au public)	Trim 1	5	1		1	1	1	1		3	2		1
	Trim 2	1	1	1			1	2	2	2		1	
	Trim 3	1	2		2	3		1	2		1		
	Trim 4		2	1		1	1	2		1			
Total	7	6	2	3	5	3	6	4	6	3	1	1	
Vol à main armée (voie publique)	Trim 1				1	1		1					
	Trim 2						1	1			1		
	Trim 3		1		1								
	Trim 4		1										
Total		2		2	1	1	2				1		



PH Violence dans l'espace public

		2000	2013	2014	2015	2016	2017	2018	2019	2020	2021	2022	2023
Vol à main armée (endroit accessible au public)	Trim 1	1	2		2	2							
	Trim 2					1		1	2				
	Trim 3			1					1	1			
	Trim 4			4		1		2			1		
Total		1	2	1	6	3	1	1	5	1	1		
Vol avec violence sans arme (transport public)	Trim 1	1		2	2								
	Trim 2	1											
Total		2		2	2								
Vol avec violence sans arme (voie publique)	Trim 1	1	2	2	2			1	1			2	1
	Trim 2	7	4	3	1		2	2	2	1	1		
	Trim 3	2	1	2	4			4	1	2	3		
	Trim 4		1	1	1	1			1	1	1		
Total		10	8	8	8	1	2	7	5	4	5	2	1
Vol avec violence sans arme (endr. acces. au pub.)	Trim 1	1	1		2				1				1
	Trim 2	1											
	Trim 3	2											
	Trim 4	1	1				1		3				
Total		5	2		2		1		4				1



PH Autre

		2000	2013	2014	2015	2016	2017	2018	2019	2020	2021	2022	2023
Faux policiers	Trim 1		1										
	Trim 2			1									
	Trim 3		1	2									
	Trim 4		2										
Total			4	3									
Terrorisme, extrémisme et radicalisme	Trim 2			2								1	
Total				2								1	
Cyberharcèlement	Trim 1	1	1	7	7	9	7	5	6	4	8	5	6
	Trim 2		4	5	6	8	7	7	7	5	5	8	
	Trim 3		7	5	5	9	3	8	15	3	4	3	
	Trim 4		6	11	4	3	7	4	10	6	3	6	
Total		1	18	28	22	29	24	24	38	18	20	22	6
Fraude à l'identité	Trim 1			2	2	3	3	2	3	3	2	1	6
	Trim 2	2		3	1	7	2	1	3	5	3	2	
	Trim 3		1	3	2	2		1	5	3	6	3	
	Trim 4	1	1	4	2	1	3	3	2	3	5	3	
Total		3	2	12	7	13	8	7	13	14	16	9	6



Beyne-Heusay

2022

FC Vol moyen de transport

	Jan	Fév	Avr	Mai	Juin	Juil	Août	Sep	Oct	Nov	Déc	Total
Vol de voiture	1	1						1	1	1		5
Vol de vélomoteur					1	1	1				1	4
Vol de vélo	2		1	1			1	1				6

FC Cambriolage

	Jan	Fév	Mar	Avr	Mai	Juin	Juil	Août	Sep	Oct	Nov	Déc	Total
Cambriolage dans habitation	1	4	5	4	3	4	5	3	5	2	6	5	47
Cambriolage ds entreprise ou commerce			1										1
Cambriolage ds service public ou bâtiment administ										1			1
Cambriolage dans bâtiment (total)	1	4	6	4	3	4	5	3	5	3	6	5	49

FC Vol autre

	Jan	Fév	Mar	Avr	Mai	Juin	Juil	Août	Sep	Oct	Nov	Déc	Total
Vol à main armée		1											1
Vol avec violence sans arme	1		1							1			3
Vol dans ou sur un véhicule		2	2		3	2		2	3	3	2	3	22
Vol à la tire	1			1	1								3
Vol à l'étalage		1					1	1	2			1	6
Vol par ruse												1	1
Home-invasion		1											1

Criminalité ICT

	Mar	Avr	Juin	Juil	Août	Oct	Déc	Total
Fraude de cartes de paiements	1	1	1	1	1	1	2	8



FC Autre

	Jan	Fév	Mar	Avr	Mai	Juin	Juil	Août	Sep	Oct	Nov	Déc	Total
Violence contre les métiers d'intérêt général											1		1
Graffiti	1	1						1		1			4
Dégradation de voiture	5	2	5	1	4	3	1	2	1	1	2	2	29
Rixe au couteau									1				1

PH Violence intrafamiliale (VIF)

	Jan	Fév	Mar	Avr	Mai	Juin	Juil	Août	Sep	Oct	Nov	Déc	Total
VIF: physique, dans le couple	2	1		7	8	2	2	1	4	2	3	2	34
VIF: physique, envers des descendants										1	1		2
VIF: physique, envers d'autres membres		2	1			1	1		1		1	1	8
VIF: sexuelle, envers des descendants						1							1
VIF: sexuelle, envers d'autres membres												1	1
VIF: psychique, dans le couple	4	7	2	1	5			1			2	4	26
VIF: économique, dans le couple				1	1								2
VIF: économique, envers des descendants							1						1
VIF: économique, envers d'autres membres					1								1

PH Drogues

	Sep	Total
Vente de cocaïne	1	1

PH Trafic d'armes

	Juin	Total
Commerce et production d'arme à feu et mun.	1	1



PH Violence dans l'espace public

	Jan	Fév	Mar	Avr	Mai	Juin	Juil	Août	Sep	Oct	Nov	Déc	Total
Violence physique (voie publique)	1	2		3	3	5	2	3		3	1	1	24
Violence physique (endroit accessible au public)		1					1	1			1		4
Violence sexuelle (voie publique)							1						1
Violence psychique (voie publique)	1	2	3	5	5	3	4	4	3	3	4	1	38
Violence psychique (endroit accessible au public)						1							1
Vol avec violence sans arme (voie publique)	1		1										2

PH Autre

	Fév	Mar	Avr	Mai	Juin	Juil	Août	Sep	Oct	Nov	Déc	Total
Terrorisme, extrémisme et radicalisme			1									1
Cyberharcèlement	4	1	1	4	3	2	1		3	1	2	22
Fraude à l'identité	1		1		1	1	1	1	2		1	9



2023

FC Vol moyen de transport

	Fév	Mar	Total
Vol de voiture	1		1
Vol de vélomoteur	2	1	3

FC Cambriolage

	Jan	Fév	Mar	Total
Cambriolage dans habitation	6	6	4	16
Cambriolage ds entreprise ou commerce	1			1
Cambriolage ds service public ou bâtiment administ			1	1
Cambriolage dans bâtiment (total)	7	6	5	18

FC Vol autre

	Jan	Fév	Mar	Total
Vol avec violence sans arme		2		2
Vol dans ou sur un véhicule	3	2	2	7
Vol à la tire			1	1
Vol à l'étalage	1	2	1	4

Criminalité ICT

	Jan	Fév	Mar	Total
Fraude de cartes de paiements		1	1	2
Phishing	1			1

FC Autre

	Jan	Mar	Total
Dégradation de voiture	4	7	11



PH Violence intrafamiliale (VIF)

	Jan	Fév	Mar	Total
VIF: physique, dans le couple	2			2
VIF: physique, envers d'autres membres	1		1	2
VIF: psychique, dans le couple	2	1	5	8

PH Drogues

	Mar	Total
Production de cannabis (culture)	1	1

PH Traite des êtres humains

	Fév	Total
TEH - exploitation sexuelle	1	1

PH Violence dans l'espace public

	Jan	Fév	Mar	Total
Violence physique (voie publique)	1	2	1	4
Violence physique (endroit accessible au public)			1	1
Violence sexuelle (voie publique)		1		1
Violence psychique (voie publique)		2	6	8
Violence psychique (endroit accessible au public)	1			1
Vol avec violence sans arme (voie publique)		1		1
Vol avec violence sans arme (endr. acces. au pub.)		1		1

PH Autre

	Jan	Fév	Mar	Total
Cyberharcèlement		2	4	6
Fraude à l'identité	1	5		6

STATISTIQUES POLICIERES DE CRIMINALITE

LIEU DE PERPETRATION: COMMUNE

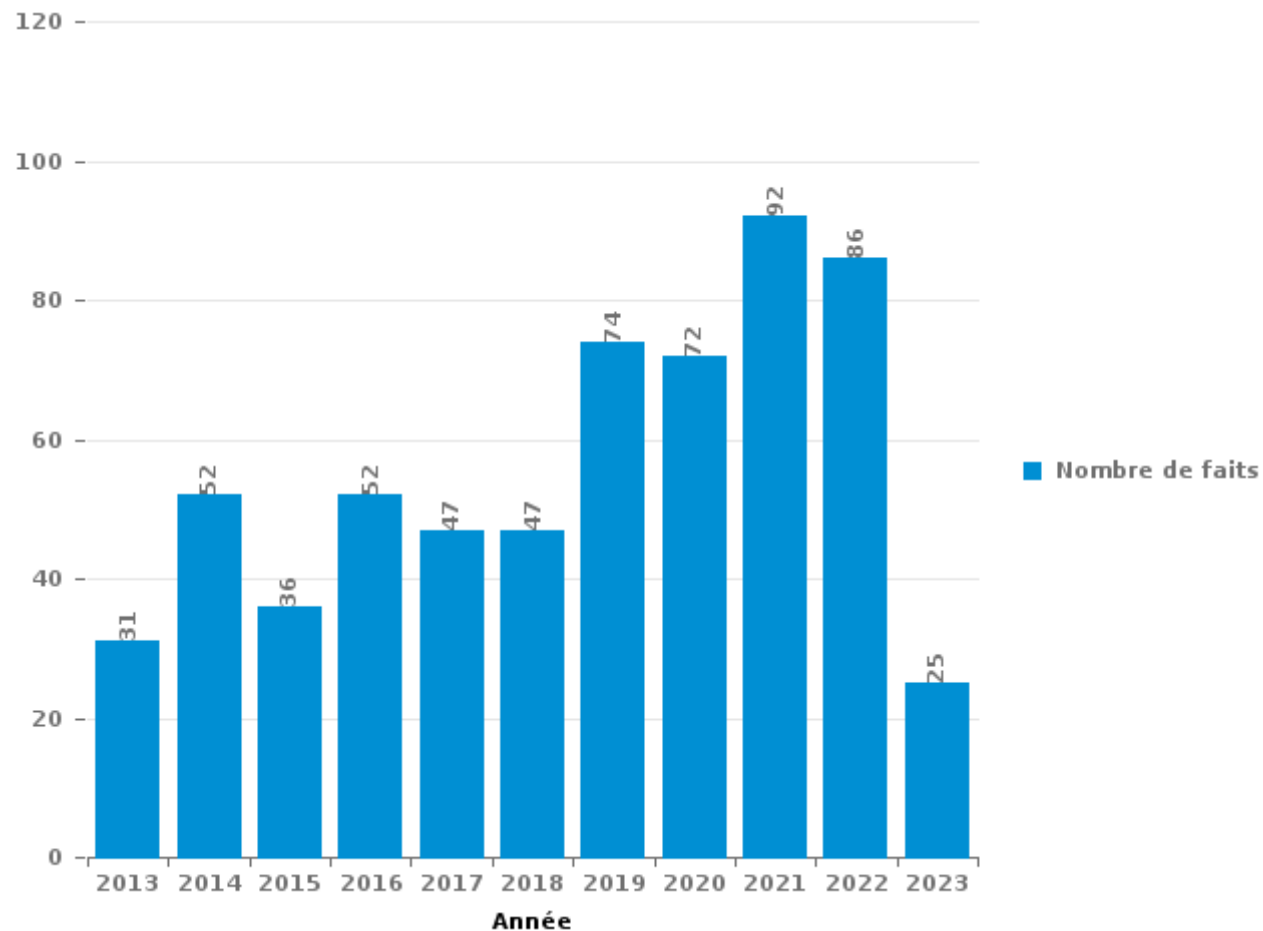
Beyne-Heusay

PARTIE III : ICT



Beyne-Heusay

Nombre total de délits avec un élément ICT/online, depuis 2013





Criminalité ICT/online au sens strict

Infractions (exhaustif)

	2013	2014	2015	2016	2017	2018	2019	2020	2021	2022	2023
Criminalité informatique: Faux en informatique:						1	2				
Criminalité informatique: Fraude informatique:	4	7	2	2	6	4	7	15	16	24	8
Criminalité informatique: Hacking:		2	3	4	1	2	1	1	1		
Criminalité informatique: Sabotage:	3										
Total:	7	9	5	6	7	7	10	16	17	24	8

Figures criminelles (à considérer spécifiquement – ne pas additionner avec d'autres éléments – risque de double comptage!)

	2013	2014	2015	2016	2017	2018	2019	2020	2021	2022	2023
Fraude de cartes de paiements	2	1	1	1	2	1	2	7	5	8	2
Phishing						1					1
Shouldersurfing							1				
Skimming		1	1			1					



Criminalité ICT/online au sens large

Infractions (uniquement si code-fait existe)

	2013	2014	2015	2016	2017	2018	2019	2020	2021	2022	2023
Fraude: Escroquerie: Fraude par internet	7	12	6	11	13	10	16	23	43	36	9
Infr. contre les mœurs: Voyeurisme: Diffusion enregistrement nudité ou intimité				2			5	1			
Total:	7	12	6	13	13	10	21	24	43	36	9

Figures criminelles (à considérer spécifiquement – ne pas additionner avec d'autres éléments – risque de double comptage!)

	2013	2014	2015	2016	2017	2018	2019	2020	2021	2022	2023
Cyberharcèlement	18	28	22	29	24	24	38	18	20	22	6

STATISTIQUES POLICIERES DE CRIMINALITE

LIEU DE PERPETRATION: COMMUNE

Beyne-Heusay

PARTIE IV : DESTINATION LIEU



Beyne-Heusay

Vol et extorsion

	2000	2013	2014	2015	2016	2017	2018	2019	2020	2021	2022	2023
Habitation: maison	163	128	97	58	57	63	125	79	69	52	45	15
Voie publique	182	64	57	62	62	41	50	54	37	50	45	15
Magasin	36	10	16	12	9	6	5	18	8	9	9	6
Habitation: allée	18	9	7	12	7	1	9	9	7	4	5	2
Inconnue	44	6	2	1	3	3	4	7	5	4	7	2
Habitation: appartement	5	18	8	5	6	3	4	2	6	10	2	2
Parking	15	5	4	4	2	2	8	4	4	1	6	1
Habitation: garage	7	6	7	6	2	1	3	4	3	2	6	
Habitation: non précisée	3	4	3	1	2	3	5	7	3	1	8	1
Institution d'enseignement	17	1	4	5	6		3		2	1	1	1
Habitation: dépendances	6	1	5	5	4	4	4	2	3	3	2	1
Entreprise	10	5	1	2	1	1	1	1	6	3	1	1
Horeca	5	6	3	3	4	1	4	5	2			
Autre	4	5	4	1			3	2	2	1	3	1
Service public	6	3	3	1	2		2	1	1	1	1	
Service	2	2	4	3	3	3	1	1			1	
Médecin / dentiste / pharmacien		3		4	2	1	2	2	1			1
Chantier	3	3		1	2		1		1	4		
Culture et loisirs	5		1	1	2		2	2				1
Infrastructure sportive	1	1	3	1	2			2	1	1	1	
Moyen de transport: voiture		1	1	2	1	2		1	1	1	2	1
Bâtiment administratif	8			2		1			1			
Moyen de transport: autobus / autocar	1		1	1	1	1	2	1		1		1
Station essence	2		3	1		1				2		
Arrêt de bus / tram	2		3	1								
Moyen de transport: camion			1			1		1		3		
Banque / institution financière	2			2	1							
Habitation: autre			1		1			1		1	1	
Terrain		1	1			2		1				
Edifice religieux / lieu du culte	1	1			2							
Stade	3								1			
Cimetière		1		1			1					
Guichet automatique	2											
Hôpital			1				1					
Maison de repos											1	
Moyen de transport: autre					1							
Total	553	284	241	198	185	141	240	207	164	155	147	52

FPF/DGR/DRI/BIPOL - Statistiques policières de criminalité (date de clôture: 22/09/2023)

Les données pour les années 2001 jusqu'à 2012 ne sont plus publiées mais restent disponibles sur demande auprès du service BIPOL.

Les données pour 2023 ne concernent que le 1er trimestre.



Beyne-Heusay

Dégradation de la propriété

	2000	2013	2014	2015	2016	2017	2018	2019	2020	2021	2022	2023
Voie publique	27	32	39	51	40	28	43	32	19	28	31	11
Habitation: résidence principale	23	28	34	33	26	24	25	29	20	28	23	4
Service public	1	2	3	3	7	4	2	2	1	4	8	
Habitation: allée	2	5	3	2			5	6	3	3	6	
Parking	3	3	4	4	3	2	2	1	1	3	2	
Habitation: non précisée	1	1	1	1	4	1	1	5	2	2	2	1
Institution d'enseignement	3	1	3	7	2		1	1	1		1	1
Habitation: garage	1	4	1	5	2			2		2	1	
Magasin	1	1	4		2		2	1	4		1	
Autre		1	1	2	2	1	1	2		1		
Habitation: jardin	2	2	1	1	1		1	2				
Terrain	1	2	1	1			3		2			
Chantier	3			1						3		
Habitation: dépendances	1	2	1	1		1			1			
Horeca			1	1	1		2	1			1	
Cimetière	1	1				2		1		1		
Inconnue	2	2		1						1		
Entreprise	2	1	1				1					
Culture et loisirs	1				1			1			1	
Edifice religieux / lieu du culte			2	1	1							
Habitation: résidence secondaire						1		1	1			1
Arrêt de bus / tram					1	1				1		
Bâtiment administratif			1					1			1	
Moyen de transport: voiture				1								2
Infrastructure sportive	1				1							
Bureau de police		1										
Moyen de transport: autre			1									
Service			1									
Total	76	89	103	116	94	65	89	88	55	77	78	20

FPF/DGR/DRI/BIPOL - Statistiques policières de criminalité (date de clôture: 22/09/2023)

Les données pour les années 2001 jusqu'à 2012 ne sont plus publiées mais restent disponibles sur demande auprès du service BIPOL.

Les données pour 2023 ne concernent que le 1er trimestre.



Beyne-Heusay

Infractions contre l'intégrité physique

	2000	2013	2014	2015	2016	2017	2018	2019	2020	2021	2022	2023
Habitation	29	37	30	54	47	47	70	60	47	60	51	7
Voie publique	22	19	24	28	19	31	39	27	28	33	29	4
Service public	7	5	4	5	9	4		2	2	4	1	
Institution d'enseignement	6	2	3	2	1	4		6	1	1	3	
Habitation: allée			3	2	3		8	3	3		2	1
Parking		2	1	1		2	1	4	5			
Inconnue	5		2	2		1	1			1	1	
Horeca	2	1	2		2		1				3	
Magasin		3		1		1	1		1	2		1
Infrastructure sportive	3	1			1		1			1	1	
Culture et loisirs	2		1			2	2					
Moyen de transport: autobus / autocar	2	1	1			2		1				
Station essence	1				1					4		
Autre		1		1	1			1				
Habitation: jardin	2					1	1					
Moyen de transport: autre		1					2				1	
Terrain			2		1		1					
Service										1		1
Edifice religieux / lieu du culte		1										
Entreprise										1		
Maison de repos										1		
Total	81	74	73	96	85	95	128	104	87	109	92	14

FPF/DGR/DR/BIPOL - Statistiques policières de criminalité (date de clôture: 22/09/2023)

Les données pour les années 2001 jusqu'à 2012 ne sont plus publiées mais restent disponibles sur demande auprès du service BIPOL.

Les données pour 2023 ne concernent que le 1er trimestre.

STATISTIQUES POLICIERES DE CRIMINALITE

LIEU DE PERPETRATION: COMMUNE

Beyne-Heusay

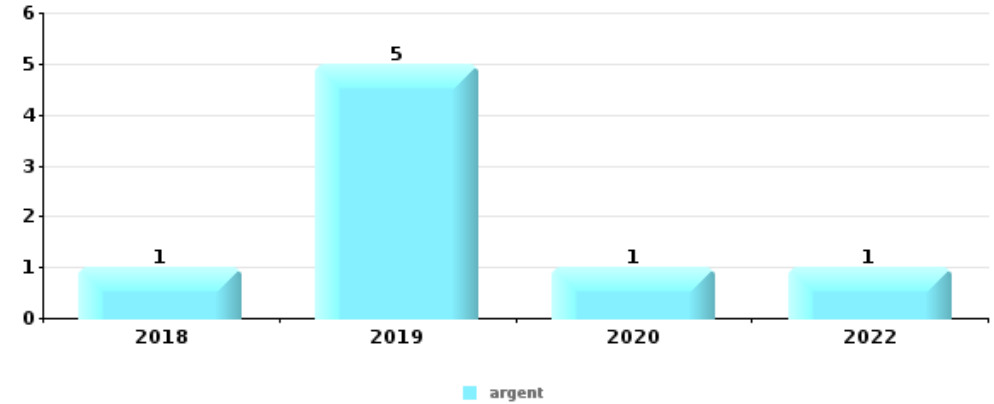
PARTIE V : OBJETS ET MOYENS DE TRANSPORT



Beyne-Heusay

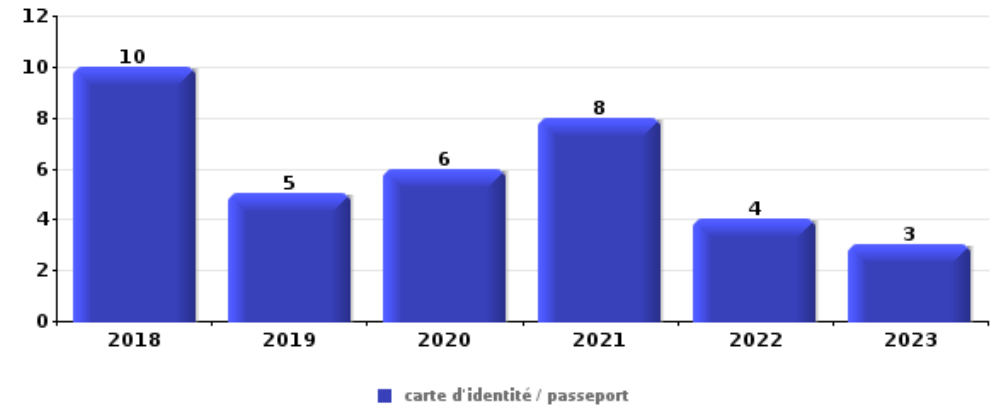
Vol à main armée

Top 5 Objets volés (sbd nombre de faits)		2018	2019	2020	2021	2022	2023
1	argent	1	5	1		1	
2	alimentation				1		
2	carte d'identité / passeport		1				
2	document véhicule				1		
2	GSM et accessoires	1					
2	permis de conduire		1				
2	plaque d'immatriculation				1		
2	sac à main		1				
2	tabac				1		
2	valise / sac					1	
2	vêtement		1				



Vol dans ou sur un véhicule

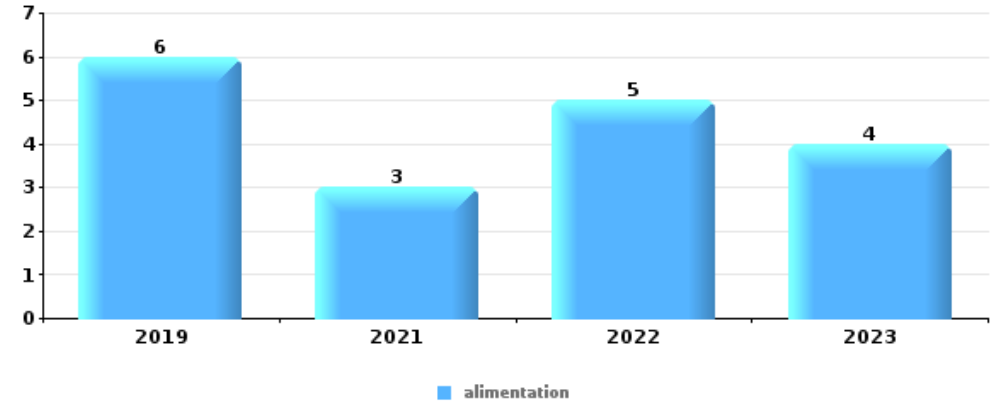
Top 5 Objets volés (sbd nombre de faits)		2018	2019	2020	2021	2022	2023
1	carte d'identité / passeport	10	5	6	8	4	3
2	permis de conduire	8	4	6	5	4	3
3	carte bancaire / carte de crédit	6	3	3	6	6	2
4	outillage	7	9	4	3		
5	argent	5	6	4		4	3





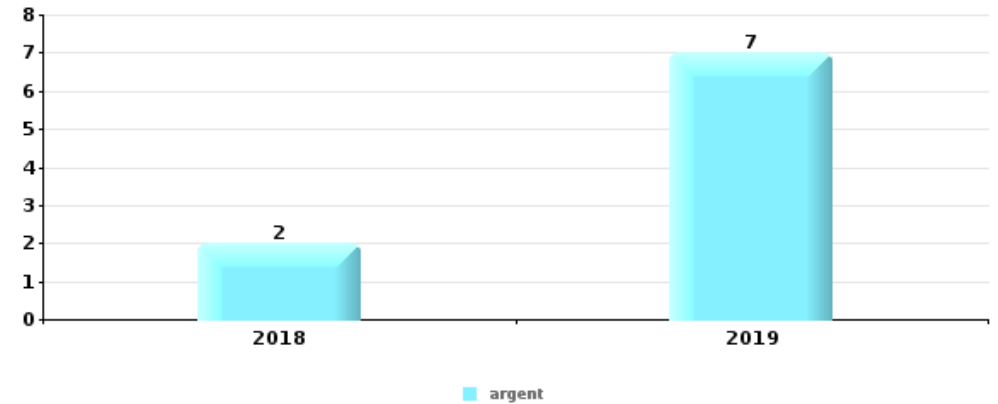
Vol à l'étalage

Top 5 Objets volés (sbd nombre de faits)		2018	2019	2020	2021	2022	2023
1	alimentation		6		3	5	4
2	bijouterie / montre	1					
2	tabac	1					



Cambrilage ds entreprise ou commerce

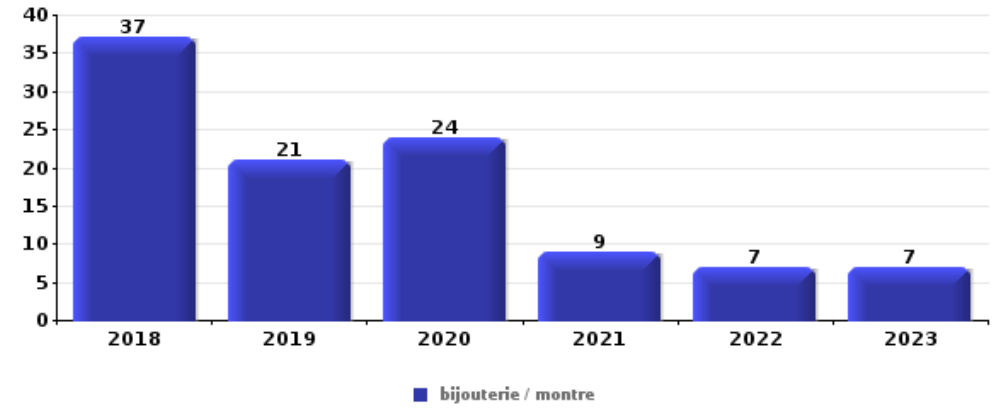
Top 5 Objets volés (sbd nombre de faits)		2018	2019	2020	2021	2022	2023
1	argent	2	7				
2	tabac	2	1	1			
3	alimentation	1	1	1			
3	ordinateur et accessoires				2		1
3	plaque d'immatriculation		1	2			





Cambriolage dans habitation

Top 5 Objets volés (sbd nombre de faits)		2018	2019	2020	2021	2022	2023
1	bijouterie / montre	37	21	24	9	7	7
2	argent	32	14	15	5	5	9
3	ordinateur et accessoires	21	8	5	1	1	1
4	multimédia	12	5	5	1	4	4
5	clé	13	2	3	3	1	1



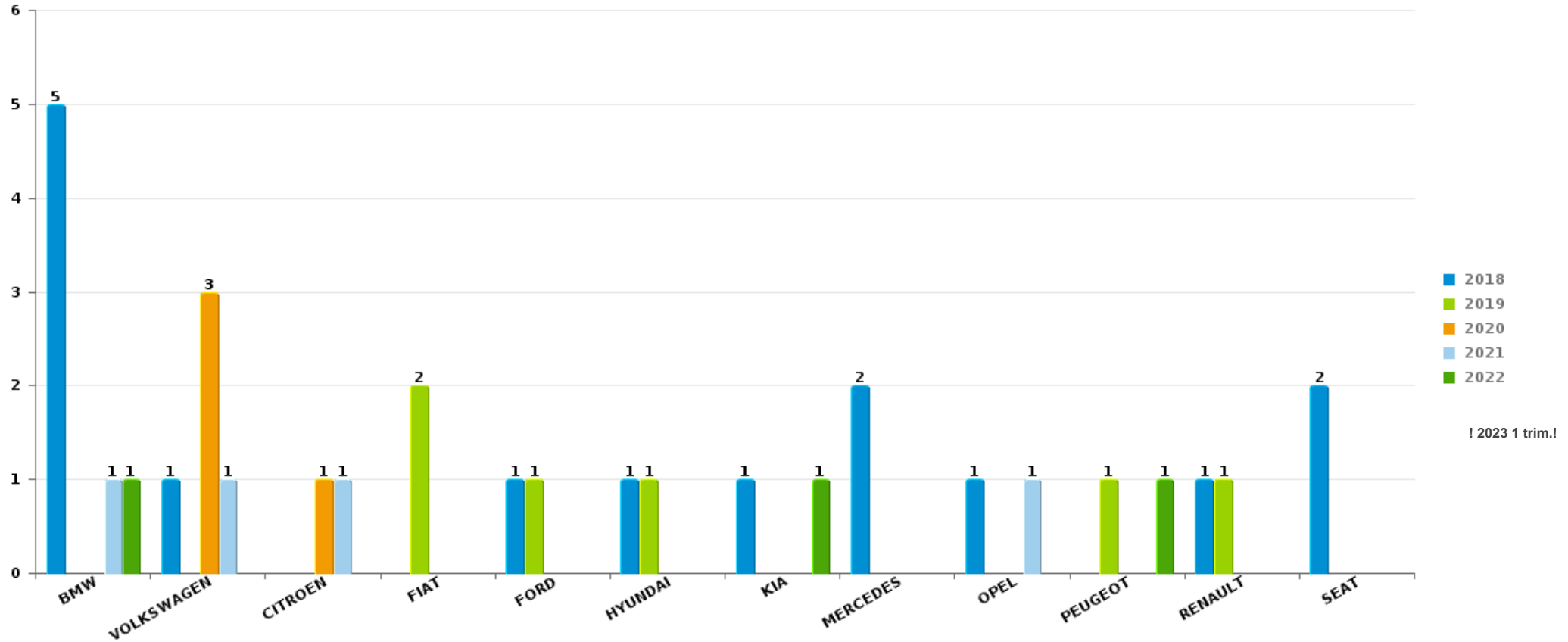
Remarque: en ce qui concerne les objets, aucun total n'est reproduit étant donné que plusieurs objets peuvent avoir été volés lors d'un même fait.



Beyne-Heusay

Vol de voiture

Nombre de voitures volées par marque (Top 5)



STATISTIQUES POLICIERES DE CRIMINALITE

LIEU DE PERPETRATION: COMMUNE

Beyne-Heusay

PARTIE VI : SUSPECTS



Partie 1: Niveau FAITS (comptage du nombre de faits pour lesquels un certain type de suspect est impliqué)

1.1. Nombre d'infractions selon le sexe des suspects identifiés (par catégorie principale)

Étant donné que, tant un suspect identifié masculin qu'un suspect identifié féminin peuvent être impliqués lors d'un même fait, il est possible que la somme des colonnes «Hommes» et «Femmes» soit supérieure à la valeur de la colonne «Total...» (voir également la note méthodologique)

Beyne-Heusay

2023

Catégorie principale / Sexe	Nombre total de faits avec au moins 1 suspect	Hommes	%	Femmes	%
Infr. contre l'intégrité physique	6	6	100,0%	1	16,7%
Vol et extorsion	6	5	83,3%	2	33,3%
Infr. contre autres valeurs morales et sentiments	3	3	100,0%		
Fraude	2			2	100,0%
Infr. contre la sécurité publique	2	2	100,0%		
Infr. contre l'autorité publique	2			2	100,0%
Armes et explosifs	1	1	100,0%		
Dégradation de la propriété	1			1	100,0%
Infr. contre la foi publique	1	1	100,0%		
Total	24	18	75,0%	8	33,3%



1.2. Nombre d'infractions selon le sexe des suspects identifiés (par figure criminelle)

Étant donné que, tant un suspect identifié masculin qu'un suspect identifié féminin peuvent être impliqués lors d'un même fait, il est possible que la somme des colonnes «Hommes» et «Femmes» soit supérieure à la valeur de la colonne «Total...» (voir également la note méthodologique)

Beyne-Heusay

2023

FC Vol moyen de transport

Figure criminelle / Sexe	Nombre total de faits avec au moins 1 suspect identifié	Hommes	%
Vol de vélomoteur	1	1	100,0%
Total	PA	PA	PA

FC Cambriolage

Figure criminelle / Sexe	Nombre total de faits avec au moins 1 suspect identifié	Hommes	%
Cambriolage dans habitation	1	1	100,0%
Cambriolage dans bâtiment (total)	1	1	100,0%
Total	PA	PA	PA

FC Vol autre

Figure criminelle / Sexe	Nombre total de faits avec au moins 1 suspect identifié	Hommes	%	Femmes	%
Vol avec violence sans arme	1			1	100,0%
Vol à l'étalage	4	3	75,0%	2	50,0%
Total	PA	PA	PA	PA	PA

CRIMINALITE ENREGISTREE: SUSPECTS



FC Autre

Figure criminelle / Sexe	Nombre total de faits avec au moins 1 suspect identifié	Femmes	%
Dégradation de voiture	1	1	100,0%
Total	PA	PA	PA

PH Violence intrafamiliale (VIF)

Figure criminelle / Sexe	Nombre total de faits avec au moins 1 suspect identifié	Hommes	%
VIF: physique, dans le couple	1	1	100,0%
VIF: physique, envers d'autres membres	2	2	100,0%
VIF: psychique, dans le couple	2	2	100,0%
Total	PA	PA	PA

PH Violence dans l'espace public

Figure criminelle / Sexe	Nombre total de faits avec au moins 1 suspect identifié	Hommes	%	Femmes	%
Violence physique (voie publique)	2	1	50,0%	2	100,0%
Violence physique (endroit accessible au public)	1	1	100,0%		
Violence psychique (voie publique)	1			1	100,0%
Vol avec violence sans arme (endr. acces. au pub.)	1			1	100,0%
Total	PA	PA	PA	PA	PA

CRIMINALITE ENREGISTREE: SUSPECTS



PH Autre

Figure criminelle / Sexe	Nombre total de faits avec au moins 1 suspect identifié	Hommes	%	Femmes	%
Cyberharcèlement	1	1	100,0%		
Fraude à l'identité	1			1	100,0%
Total	PA	PA	PA	PA	PA



1.3. Nombre d'infractions selon l'âge des suspects identifiés (par catégorie principale)

Étant donné que, tant un suspect identifié mineur qu'un suspect identifié majeur peuvent être impliqués lors d'un même fait, il est possible que la somme des colonnes «Mineur» et «Majeur» soit supérieure à la valeur de la colonne «Total...»
(voir également la note méthodologique)

Beyne-Heusay

2023

Catégorie principale / Âge	Nombre total de faits avec au moins 1 suspect identifié	Mineur	%	Majeur	%
Infr. contre l'intégrité physique	6			6	100,0%
Vol et extorsion	6	1	16,7%	5	83,3%
Infr. contre autres valeurs morales et sentiments	3			3	100,0%
Fraude	2			2	100,0%
Infr. contre la sécurité publique	2			2	100,0%
Infr. contre l'autorité publique	2	1	50,0%	1	50,0%
Armes et explosifs	1			1	100,0%
Dégradation de la propriété	1	1	100,0%		
Infr. contre la foi publique	1			1	100,0%
Total	24	3	12,5%	21	87,5%



1.4. Nombre d'infractions selon l'âge des suspects identifiés (par figure criminelle)

Étant donné que, tant un suspect identifié mineur qu'un suspect identifié majeur peuvent être impliqués lors d'un même fait, il est possible que la somme des colonnes «Mineur» et «Majeur» soit supérieure à la valeur de la colonne «Total...»
(voir également la note méthodologique)

Beyne-Heusay

2023

FC Vol moyen de transport

Figure criminelle / Âge	Nombre total de faits avec au moins 1 suspect identifié	Mineur	%
Vol de vélomoteur	1	1	100,0%
Total	PA	PA	PA

FC Cambriolage

Figure criminelle / Âge	Nombre total de faits avec au moins 1 suspect identifié	Majeur	%
Cambriolage dans habitation	1	1	100,0%
Cambriolage dans bâtiment (total)	1	1	100,0%
Total	PA	PA	PA

FC Vol autre

Figure criminelle / Âge	Nombre total de faits avec au moins 1 suspect identifié	Majeur	%
Vol avec violence sans arme	1	1	100,0%
Vol à l'étalage	4	4	100,0%
Total	PA	PA	PA

FC Autre

Figure criminelle / Âge	Nombre total de faits avec au moins 1 suspect identifié	Mineur	%
Dégradation de voiture	1	1	100,0%
Total	PA	PA	PA

CRIMINALITE ENREGISTREE: SUSPECTS



PH Violence intrafamiliale (VIF)

Figure criminelle / Âge	Nombre total de faits avec au moins 1 suspect identifié	Majeur	%
VIF: physique, dans le couple	1	1	100,0%
VIF: physique, envers d'autres membres	2	2	100,0%
VIF: psychique, dans le couple	2	2	100,0%
Total	PA	PA	PA

PH Violence dans l'espace public

Figure criminelle / Âge	Nombre total de faits avec au moins 1 suspect identifié	Mineur	%	Majeur	%
Violence physique (voie publique)	2	1	50,0%	1	50,0%
Violence physique (endroit accessible au public)	1			1	100,0%
Violence psychique (voie publique)	1			1	100,0%
Vol avec violence sans arme (endr. acces. au pub.)	1			1	100,0%
Total	PA	PA	PA	PA	PA

PH Autre

Figure criminelle / Âge	Nombre total de faits avec au moins 1 suspect identifié	Majeur	%
Cyberharcèlement	1	1	100,0%
Fraude à l'identité	1	1	100,0%
Total	PA	PA	PA



Partie 2: Niveau SUSPECTS-FAIT (comptage du nombre de combinaisons suspect-fait)

2.1. Nombre de suspects-fait selon le sexe des suspects identifiés (TOP 5 des catégories principales)

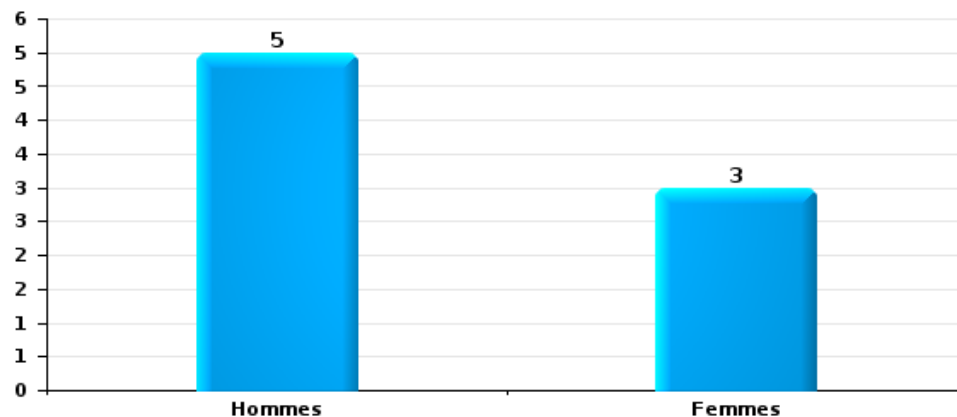
Lorsqu'un même suspect a commis plusieurs faits durant la période considérée, il est aussi comptabilisé plusieurs fois (voir également la note méthodologique)

Beyne-Heusay

2023

Vol et extorsion

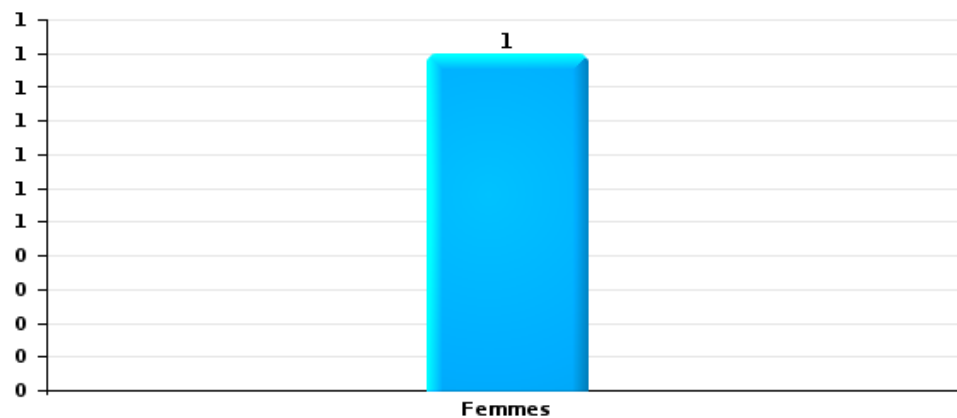
Nombre de suspects-fait selon le sexe





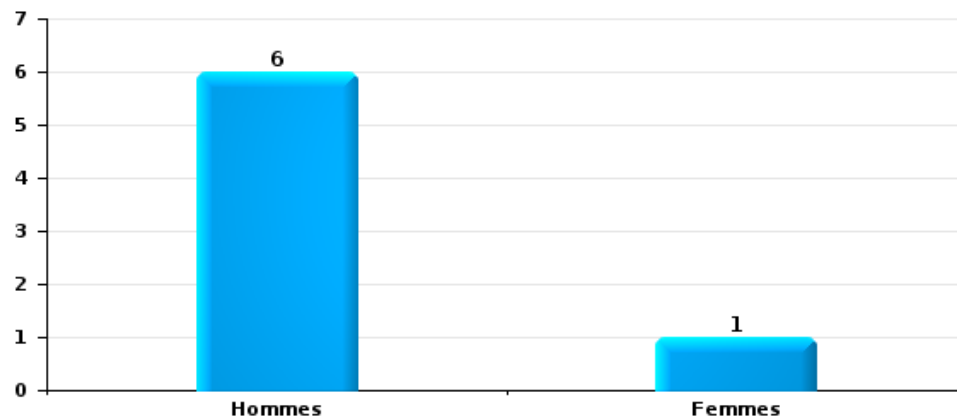
Dégradation de la propriété

Nombre de suspects-fait selon le sexe



Infr. contre l'intégrité physique

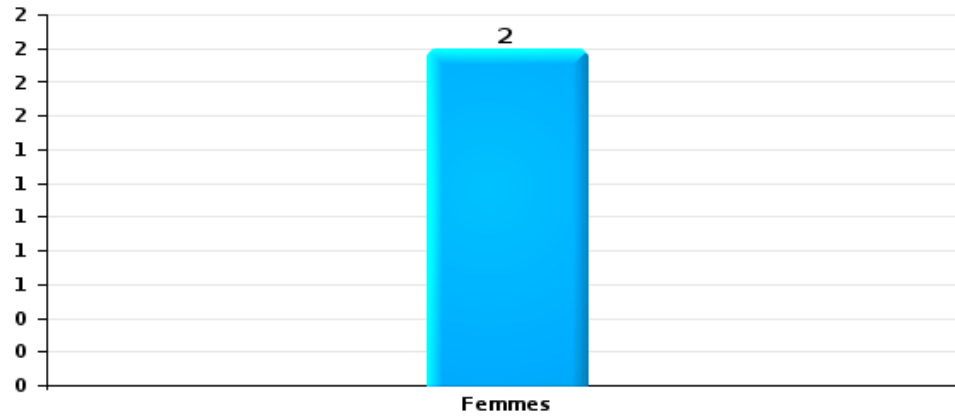
Nombre de suspects-fait selon le sexe





Fraude

Nombre de suspects-fait selon le sexe





2.2. Nombre de suspects-fait selon le sexe des suspects identifiés (TOP 5 des figures criminelles)

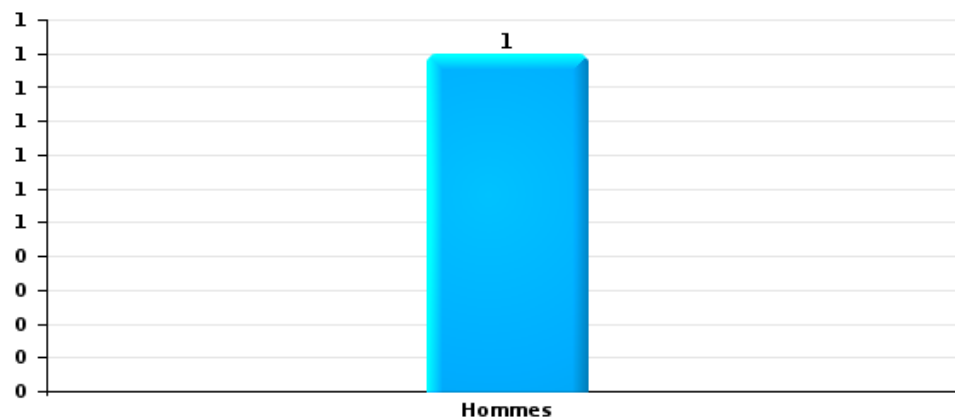
Lorsqu'un même suspect a commis plusieurs faits durant la période considérée, il est aussi comptabilisé plusieurs fois (voir également la note méthodologique)

Beyne-Heusay

2023

Cambriolage dans bâtiment (total)

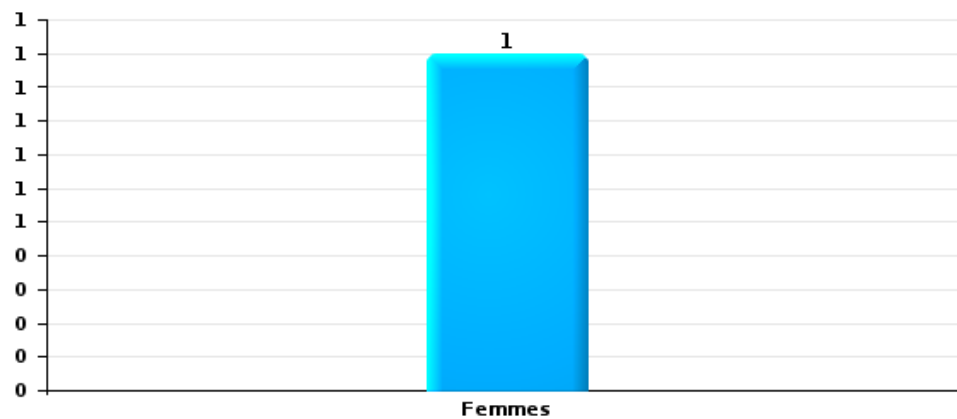
Nombre de suspects-fait selon le sexe





Dégradation de voiture

Nombre de suspects-fait selon le sexe





2.3. Nombre de suspects-fait selon l'âge des suspects identifiés (TOP 5 des catégories principales)

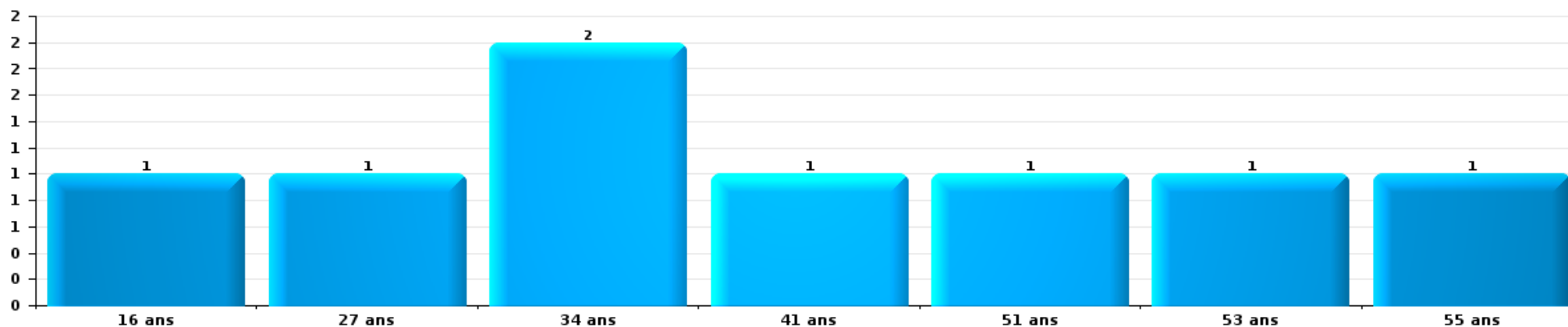
1) Lorsqu'un même suspect a commis plusieurs faits durant la période considérée, il est aussi comptabilisé plusieurs fois, qu'il ait le même âge ou non – 2) Les suspects au-dessous de 14 ans et à partir de 90 ans ne sont pas repris dans le tableau (voir également la note méthodologique)

Beyne-Heusay

2023

Vol et extorsion

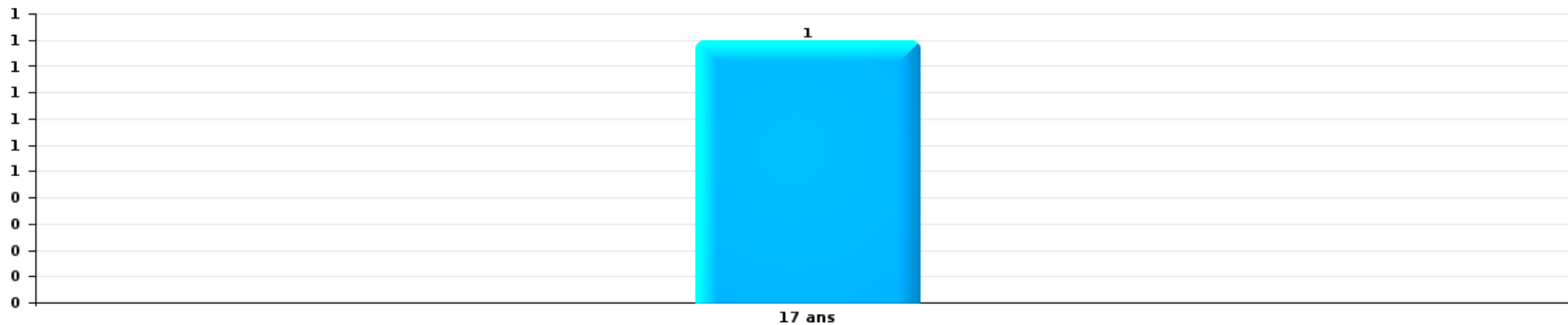
Nombre de suspects-fait par âge (chronologique)





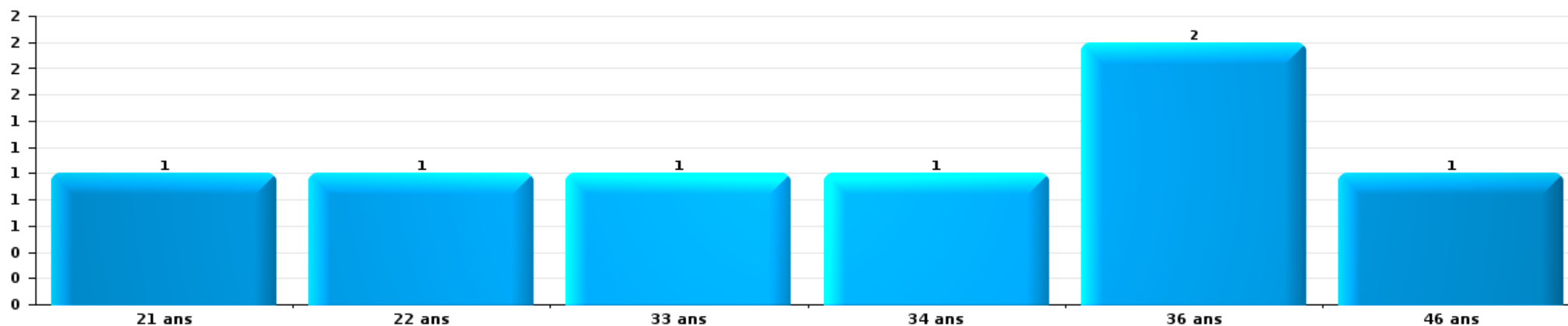
Dégradation de la propriété

Nombre de suspects-fait par âge (chronologique)



Infr. contre l'intégrité physique

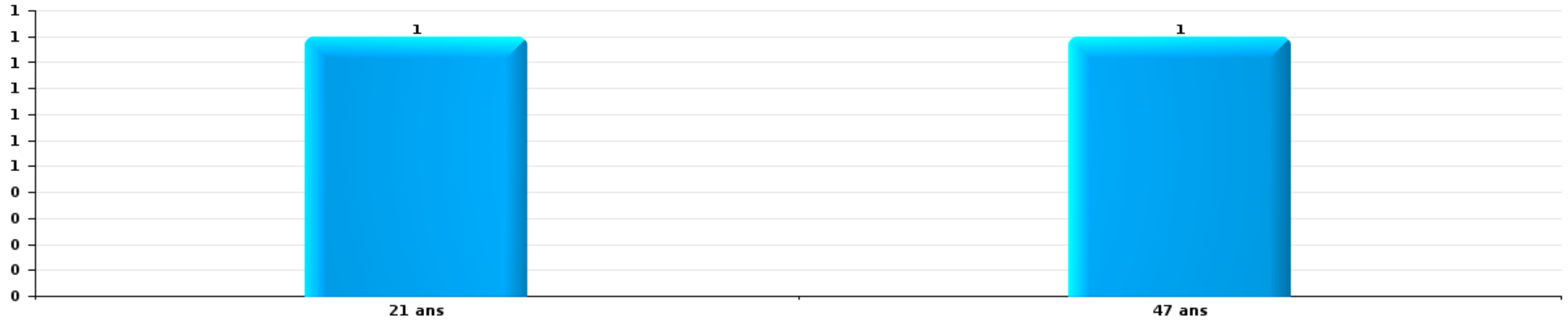
Nombre de suspects-fait par âge (chronologique)





Fraude

Nombre de suspects-fait par âge (chronologique)





2.4. Nombre de suspects-fait selon l'âge des suspects identifiés (TOP 5 des figures criminelles)

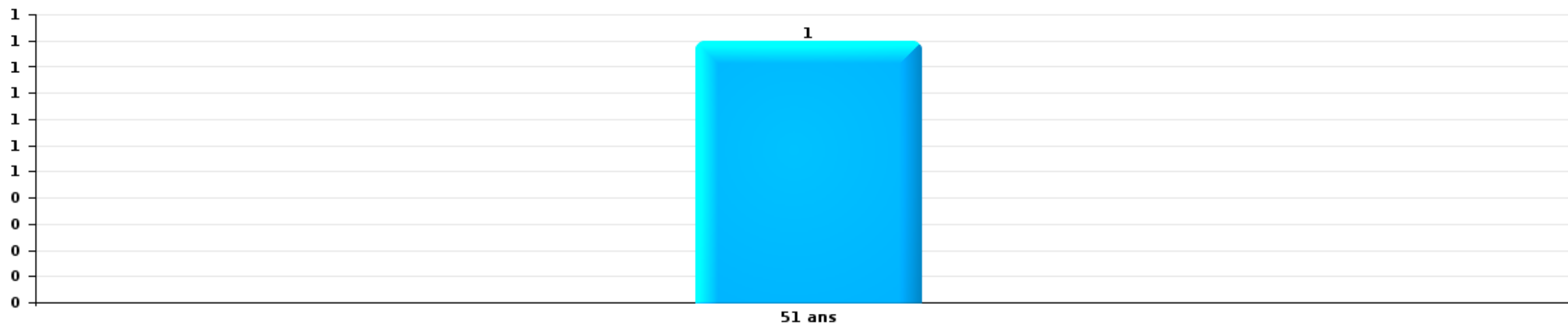
1) Lorsqu'un même suspect a commis plusieurs faits durant la période considérée, il est aussi comptabilisé plusieurs fois, qu'il ait le même âge ou non – 2) Les suspects au-dessous de 14 ans et à partir de 90 ans ne sont pas repris dans le tableau (voir également la note méthodologique)

Beyne-Heusay

2023

Cambrilage dans bâtiment (total)

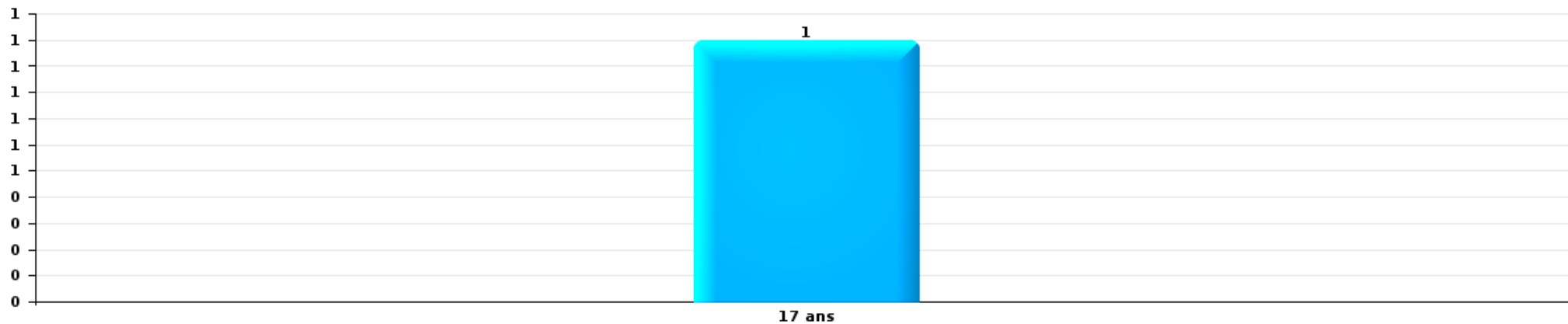
Nombre de suspects-fait par âge (chronologique)





Dégradation de voiture

Nombre de suspects-fait par âge (chronologique)



STATISTIQUES POLICIERES DE CRIMINALITE

LIEU DE PERPETRATION: COMMUNE

Beyne-Heusay

***ANNEXE I: DETAIL PAR CATEGORIE DE DELIT
CODE PENAL***

Infraction Code pénal

Infr. contre l'intégrité physique

			2000	2013	2014	2015	2016	2017	2018	2019	2020	2021	2022	2023
Assassinat	Autres	Tent.	1	1		1								
		Sous-total	1	1		1								
Meurtre	Empoisonnement (meurtre)	Tent.			1									
	Meurtre pour faciliter le vol	Tent.				1								
	Autres	Tent.			1		1	1	1	1			1	1
		Sous-total			1	2	1	1	1	1	1		1	1
Torture et maltraitance	Torture	Acc.							1					
	Traitement inhumain	Acc.		1		1			1					
		Sous-total		1		1			2					
Coups et/ou blessures vol. en sphère familiale	Entre partenaires ou ex-partenaires	Acc.	14	23	19	19	24	33	49	38	20	35	32	2
	Lors d'un différend familial en général	Acc.	11											
	Par les parents envers un mineur	Acc.	4	2	1	8	7	5	4	5	6	6	1	
	Envers les parents	Acc.	1	1	3	6	2	7	10	5	5	8	8	1
	Envers d'autres ascendants directs ou collatéraux	Acc.		1	1	2	1	1	3				1	
		Sous-total	30	27	24	35	34	46	66	48	31	50	41	3
Coups et/ou blessures vol. hors sphère familiale	Bagarres (=coups réciproques)	Acc.	8	7	9	7	9	8	7	5	12	4	11	3
	Coups envers fonctionnaire de police	Acc.				1								
	Envers un mineur par une pers. ayant autorité	Acc.					1	1		2	1	2		
	Envers un mineur qualité de l'auteur inconnue	Acc.		4	2	6	1	4	5	4	5		1	
	Envers pers. vulnérable (qualité auteur inconnue)	Acc.						1	1				1	
	Envers un mineur par cohabitant sans rel. Autorité	Acc.											1	
	Coups envers personnel transport public	Acc.			1									
	Coups envers personnel autre service public	Acc.		1				1					1	
	Coups envers profession médicale	Acc.							2					
	Coups envers personnel institut d'enseignement	Acc.		4		3	4	3		3	1	2	1	
	Non spécifié	Acc.	36	25	31	30	31	22	30	32	30	36	28	5
		Tent.	1											
		Sous-total	45	41	43	47	46	40	45	46	49	47	41	8
Abstention coupable		Acc.	2						1	1				
		Sous-total	2						1	1				
Autres infr. volontaires. c/ l'intégrité phys.	Privation de soins à enfant ou personne vulnérable	Acc.											1	
	Délaissement d'enfant ou personne vulnérable	Acc.				2			2	3	2	4		
	Abandon d'enfant dans le besoin	Acc.			2	1			1					
	Administration substances nuisibles	Acc.							1					
	Entrave méchante à la circulation	Acc.		2		1		1		1	1	1	2	
	Voies de faits et violences légères	Acc.	1	1	2	5	3	5	6	3	2	4	5	2
		Sous-total	1	3	4	9	3	6	10	7	5	9	8	2

Infr. contre l'intégrité physique

			2000	2013	2014	2015	2016	2017	2018	2019	2020	2021	2022	2023
Infr. involontaires contre l'intégrité physique	Coups et/ou blessures involontaires	Acc.	1					1	1		1			
	Abstention d'entretien enfant/personne vulnérable	Acc.				1								
	Morsure de chien	Acc.	1	1	1		1	2	1	1	3	1		
		Sous-total	2	1	1	1	1	2	3	1	2	3	1	
		Total	81	74	73	96	85	95	128	104	87	109	92	14

Infr. contre la liberté individuelle

			2000	2013	2014	2015	2016	2017	2018	2019	2020	2021	2022	2023
Enlèvement de mineur ou personne vulnérable	Enlèvement parental	Acc.					2							
	Autre enlèvement	Acc.					1			1				
		Tent.					1							
	Sous-total						4				1			
Détenition par un particulier			Acc.				2		1	2		1		
			Tent.						1					
	Sous-total						2		2	2		1		
Total							6		2	3		1		

Infr. contre les mœurs

				2000	2013	2014	2015	2016	2017	2018	2019	2020	2021	2022	2023	
Viol n'ayant pas causé la mort	Victime < 10a	Acc.			1	1	1	2		2	1					
	Victime 10a - 14a	Acc.				2			1	1	1					
	Victime 14a - 16a	Acc.							1	2		1	1			
	Victime 16a - 18a	Acc.							1							
	Victime majeure	Tent.							1	2	3	2	4			
		Acc.									1			1		
	Victime âge inconnu	Acc.		1												
	Sous-total		1		2	3	1	5	4	8	5	3	6			
Viol avec conséquence inconnue		Acc.							1							
		Sous-total							1							
Viol n'ayant pas causé la mort (nvCPS)		Acc.													2	
	Victime majeure	Tent.													1	
		Sous-total													3	
Attentat à la pudeur avec violence / menace		Acc.	2				2	1	1	1	2	1				
	Victime < 16a	Acc.					2			1		1				
	Victime majeure	Acc.								1		1				
		Sous-total	2				4	1	1	2	2	2				
Attentat à la pudeur sans violence / menace		Acc.	3				2	1	6	1	3	1	2			
	Victime < 16a	Acc.								1	1		1			
	Victime 16a - 18a	Acc.							1	1						
	Victime âge inconnu	Acc.						1		1				1		
		Sous-total	3				2	2	6	2	5	1	3	1		
Atteinte intégrité sexuelle sans mort (nvCPS)		Acc.													2	
	Victime < 16a	Acc.													1	
	Victime majeure	Acc.													1	
		Sous-total													3	
Pornographie enfantine		Acc.										1				
	Détention	Acc.														
	Distribution	Acc.					1	1	1		4	1	1			
		Sous-total					1	1	1		4	2	1			
Incitation à la débauche		Acc.	1					1		1		1				
	Victime mineure	Acc.											1			
	Age victime inconnu	Acc.														
		Sous-total	1					1		1		2				
Exploitation de la débauche d'autrui		Acc.											1			
	Age victime inconnu	Acc.														
		Sous-total											1			
Outrage public aux bonnes mœurs		Acc.						3	3			2	1	1		
	Actions (exhibitionnisme, etc.)	Acc.														
	Ecrits, images, objets	Acc.					2	1	1				1			
		Sous-total					2	1	3	4		2	2	1		
Voyeurisme		Acc.									1					
	Observation/enregistrement de nudité ou intimité	Acc.														
	Diffusion enregistrement nudité ou intimité	Tent.					2				4	1				
		Tent.									1					
		Sous-total					2				6	1				
Diffusion contenu sex. but méchant/lucrat. (nvCPS)		Acc.													1	
	Victime majeure	Acc.														
		Sous-total													1	

Infr. contre les mœurs

		2000	2013	2014	2015	2016	2017	2018	2019	2020	2021	2022	2023
Abus de la prostitution - personne majeure (nvCPS)	Acc.												1
	Sous-total												1
	Total	9	2	7	9	19	13	16	18	15	11	7	3

Infr. contre autres valeurs morales et sentiments

			2000	2013	2014	2015	2016	2017	2018	2019	2020	2021	2022	2023
Harcèlement	Harcèlement par téléphone (OLD)	Acc.	1											
		Acc.	1	35	32	37	31	31	49	51	43	41	58	13
	Sous-total	2	35	32	37	31	31	49	51	43	41	58	13	
Violation du secret professionnel		Acc.						1						
		Sous-total						1						
Atteinte à l'honneur	Calomnie et diffamation	Acc.	4	5	4	8	6	7	6	8	4	9	4	
	Déclaration calomnieuse	Acc.				1			1		1		1	
	Imputation calomnieuse	Acc.									1			
	Divulgateion méchante	Acc.	1					1				1		
	Injures (Délit)	Acc.	1		8	6	4	1	2	6	3	5	2	1
	Sous-total	6	6	12	14	11	9	9	14	9	15	7	1	
Vie privée	Violation de domicile par un particulier	Acc.	1	3		2	1	1	5	4	4	2	1	1
	Violation du secret des lettres	Acc.		1									1	
		Sous-total	1	4		2	1	1	5	4	4	2	2	1
Tapage nocturne		Acc.		8	8	5	2	8	9	2	5	1	3	1
		Sous-total		8	8	5	2	8	9	2	5	1	3	1
Abus faiblesses de personnes		Acc.				1				1	3			
		Sous-total				1				1	3			
Attirer ou utiliser mineur ou personne vulnérable		Acc.											1	
		Sous-total											1	
		Total	9	52	52	59	45	50	72	72	64	59	71	16

Infr. relative au statut juridique de l'enfant

			2000	2013	2014	2015	2016	2017	2018	2019	2020	2021	2022	2023
Non-représentation d'enfants	Par les parents	Acc.	11	17	12	15	6	16	8	10	16	13	10	2
	Par une personne qui en a la charge	Acc.		7	3	5					1	1		
		Sous-total	11	24	15	20	6	16	8	10	17	14	10	2
		Total	11	24	15	20	6	16	8	10	17	14	10	2

Vol et extorsion

				2000	2013	2014	2015	2016	2017	2018	2019	2020	2021	2022	2023
Vol avec circ. aggr.	Avec violence	Acc.	6	10	16	8	5	5	5	5	9	6	5	2	
		Tent.	1		2	1			1	2	2	1			
	Sans violence	Acc.	149	117	91	59	67	45	100	74	57	40	31		16
		Tent.	73	58	54	36	35	33	55	37	32	36	32		6
Sous-total			229	185	163	104	107	83	161	122	97	82	65	22	
Vol sans circ. aggr.	Avec violence	Acc.	4	6	2	8	1		2	5	2	4	1		1
		Tent.		1				1	1						
	Sans violence, Vol à la tire	Acc.	3		4	8	7	4	2	1	4	6	2		1
		Acc.					1								
	Sans violence, Vol d'usage	Acc.	1	5		2	1	3		2	1		2		
		Acc.	135	76	69	71	67	47	69	75	59	59	72		26
Sans violence	Tent.	4	1		1	1	2			1	2	2			
Sous-total			147	89	75	90	78	57	74	83	67	71	79	28	
Vol non spécifié	Acc.	133	3	1						1		1	2		1
		41													
	Sous-total	174	3	1						1		1	2		1
Extorsion	Acc.	1	3	2	2			2	1						
		2	4		2		1	3				1	1		1
	Sous-total	3	7	2	4		1	5	1			1	1		1
Total			553	284	241	198	185	141	240	207	164	155	147	52	

Fraude

		2000	2013	2014	2015	2016	2017	2018	2019	2020	2021	2022	2023
Blanchiment d'argent	Acc.								1		2	1	2
	Sous-total								1		2	1	2
Recel	Recel simple	Acc.	2	1	1	2	2	2	4	8	2	2	
	Recel qualifié	Acc.		1			1			1			
	Non spécifié	Acc.	1					1					
	Sous-total	3	1	1	1	2	3	3	4	9	2	2	
Grivèlerie	Carburant / lubrifiant	Acc.			1	1							
	Voiture de location	Acc.				1			1	1		1	
	Sous-total				1	2			1	1		1	
Corruption privée	Acc.										1		
	Sous-total										1		
Détournement et destruction frauduleuse	Cel frauduleux	Acc.	26	1	1	4	1	4		1			
	D'argent, de papiers, etc.	Acc.			1						1		
	D'objets saisis	Acc.								1		3	
	D'héritage	Acc.	1									1	
	Non spécifié	Acc.		1									
	Sous-total	27	1	2	2	4	1	4		2	1	4	
Escoquerie	Fraude par internet	Acc.		3	11	5	9	10	10	15	21	43	36
		Tent.		4	1	1	2	3		1	2		1
	Escoquerie sans internet	Acc.		11	4	4	11	11	6	5	15	9	6
		Tent.				2		1	1	1	1	3	
	Non spécifié	Acc.	9										
	Tent.	1											
	Sous-total	10	18	16	12	22	25	17	22	39	55	42	12
Tromperie	Marchandises vendues / travail fourni	Acc.	1	1			1			1	1		
	Sous-total	1	1				1			1	1		
Abus de confiance et infr. apparentées	Abus de confiance	Acc.	9	12	3	5	6	7	5	5	10	4	4
	Abus des faiblesses	Acc.		1			1		1	1	1	1	1
	Sous-total	9	13	3	5	7	7	6	6	11	5	4	2
Abus de biens sociaux	Par des sociétés	Acc.								1			
	Sous-total									1			
Infr. liées à l'insolvabilité	Par le débiteur	Acc.		1									
	Non spécifié	Acc.				1		1					
	Sous-total		1		1		1						
Insolvabilité frauduleuse	Acc.		1										
	Sous-total		1										
Chèques sans provision	Acc.	1											
	Sous-total	1											
	Total	51	35	23	21	38	37	31	34	64	67	54	16

Dégradation de la propriété

			2000	2013	2014	2015	2016	2017	2018	2019	2020	2021	2022	2023
Incendie volontaire	Dans lieu habité (de jour)	Acc.	2	1	1	1								
		Tent.					1							
	Dans lieu habité (de nuit)	Acc.		1		2				1				
		Acc.		1		1	3		2		1	2		1
	Dans un autre lieu (de jour)	Tent.												1
		Acc.		3	2	6	4	1	4	1	3	2	8	6
	Dans un autre lieu (de nuit)	Acc.	1											1
		Tent.		1										
		Sous-total	3	6	5	8	10	1	6	2	4	4	8	9
Destruction par explosion volontaire	Dans lieu habité (de nuit)	Acc.	1				1							
	Dans un autre lieu (de nuit)	Acc.			1									
		Sous-total	1		1		1							
Incendie involontaire		Acc.	5	5		4	1	1	7	3	1	5	4	
		Sous-total	5	5		4	1	1	7	3	1	5	4	
Destruction, dénaturation, dégradation	Avec circ. aggr.	Acc.	21	2		3	1				1			
		Acc.	17	1										
	Non spécifié	Tent.	1											
		Sous-total	39	3		3	1				1			
Vandalisme	Sur véhicules	Inc.	1											
		Acc.	17	32	41	50	35	30	43	34	24	31	30	6
	Sur autres biens mobiliers	Acc.	4	10	7	9	10	7	7	8	8	7	3	2
	Graffitis	Acc.		6	11	3	2			6	1	2	4	
	Autres détériorations sur biens immobiliers	Acc.	6	23	38	36	33	26	23	35	13	27	29	3
	Dégradation de clôture	Acc.		4		3	1		3		3	1		
		Sous-total	28	75	97	101	81	63	76	83	49	68	66	11
		Total	76	89	103	116	94	65	89	88	55	77	78	20

Infr. contre la Sécurité de l'Etat

			2000	2013	2014	2015	2016	2017	2018	2019	2020	2021	2022	2023
Terrorisme	Groupe terroriste	Acc.			2									
		Sous-total			2									
		Total			2									

Infr. contre la sécurité publique

		2000	2013	2014	2015	2016	2017	2018	2019	2020	2021	2022	2023
Association de malfaiteurs	Acc.		2	1									
	Sous-total		2	1									
Evasion de prisonniers	Evasion simple Acc.					1							
	Non-respect surveillance électronique Acc.								1				
	Sous-total					1			1				
Menaces	Menace d'attentat Acc.		1								1		
	Inc.	1											
	Verbales Acc.	41	26	22	35	27	20	24	29	25	26	14	3
	Tent. Acc.	1											
	Ecrites Acc.	2	4	6	5	9	7	6	13	4	2	8	2
	Par gestes, emblèmes Acc.	8	10	6	8	12	13	12	9	14	12	12	3
	Alerte à la bombe Acc.		1										
Non spécifié Acc.	1	1				1							
	Sous-total	54	43	34	48	48	41	42	51	43	41	34	8
	Total	54	45	35	48	49	41	42	52	43	41	34	8

Infr. contre l'autorité publique

			2000	2013	2014	2015	2016	2017	2018	2019	2020	2021	2022	2023
Rébellion	Rébellion armée	Acc.	2		1		1	1						1
	Rébellion non armée	Acc.	2	3	2	2	6	2	1	4	1	2	3	
	Non spécifié	Acc.		1		1	1							
		Sous-total	4	4	3	3	8	3	1	4	1	2	3	1
Outrages		Acc.		6	7	5	5	6	6	5	8	11	4	2
		Sous-total		6	7	5	5	6	6	5	8	11	4	2
Autres infractions	Bris de scellés	Acc.											1	
		Tent.	1											
	Industrie, commerce et enchères publiques	Acc.		1										
		Sous-total	1	1									1	
		Total	5	11	10	8	13	9	7	9	9	13	8	3

Infr. contre la foi publique

			2000	2013	2014	2015	2016	2017	2018	2019	2020	2021	2022	2023
Faux en écritures	Faux en écritures	Acc.	6	1	1	1		1	1	5	1	2	2	
	Usage de faux en écrit. et écrit. falsifiées	Acc.	2	2	2	3	4	4		4	1	1	2	3
		Tent.							1					
		Sous-total	8	3	3	4	4	6	1	9	2	3	4	3
Usurpation	Immixtion dans fonctions publiques	Acc.	1											
	De fonctions	Acc.	1											
	De nom	Acc.	2	2	3	2	2	2	2	3	1	2	1	1
		Sous-total	4	2	3	2	2	2	2	3	1	2	1	1
Contrefaçon / falsification	Contrefaçon	Acc.		1		2	1	1		4	1	1	2	
	Falsification	Acc.			1					1				
		Sous-total		1	1	2	1	1		5	1	1	2	
Fausses monnaies	Non spécifié	Acc.	1											
	Autres	Acc.	2					1						1
		Sous-total	3					1						1
Faux en justice	Fausse déclaration	Acc.		1	1	1	1	1	1	1		1		
	Subornation de témoins	Acc.		1										
		Sous-total		2	1	1	1	1	1	1		1		
		Total	15	8	8	9	8	11	4	18	4	7	7	5



Beyne-Heusay

Infraction Code pénal

Infr. contre la famille

		2000	2013	2014	2015	2016	2017	2018	2019	2020	2021	2022	2023
Abandon de famille	Acc.	1	1	1	3	1							
	Sous-total	1	1	1	3	1							
Refus du droit aux relations personnelles	Acc.	14	2	4	4	4	2	5	15	13	5	14	4
	Sous-total	14	2	4	4	4	2	5	15	13	5	14	4
Non-acquittement pension alimentaire	Acc.	5	6	3	3	2	1		1				
	Sous-total	5	6	3	3	2	1		1				
	Total	20	9	8	10	7	3	5	16	13	5	14	4

Criminalité informatique

		2000	2013	2014	2015	2016	2017	2018	2019	2020	2021	2022	2023
Hacking	Acc.			2	3	4	1	2	1	1	1		
	Sous-total			2	3	4	1	2	1	1	1		
Faux en informatique	Acc.							1	2				
	Sous-total							1	2				
Fraude informatique	Acc.		4	7	2	2	6	2	7	15	16	24	8
	Tent.							2					
	Sous-total		4	7	2	2	6	4	7	15	16	24	8
Sabotage	Acc.		2										
	Tent.		1										
	Sous-total		3										
	Total		7	9	5	6	7	7	10	16	17	24	8

Marchand de sommeil

		2000	2013	2014	2015	2016	2017	2018	2019	2020	2021	2022	2023
Sans circ. aggr.	Acc.						1						
	Sous-total						1						
	Total						1						



Traite des êtres humains

	2000	2013	2014	2015	2016	2017	2018	2019	2020	2021	2022	2023
Exploitation économique Acc.			2									
Sous-total			2									
Total			2									

Contravention Code pénal

	2000	2013	2014	2015	2016	2017	2018	2019	2020	2021	2022	2023
Injures (Contravention) Acc.	4											
Sous-total	4											
Total	4											

STATISTIQUES POLICIERES DE CRIMINALITE

LIEU DE PERPETRATION: COMMUNE

Beyne-Heusay

***ANNEXE II: DETAIL PAR CATEGORIE DE DELIT
LOIS SPECIALES***



Beyne-Heusay

Infraction Lois spéciales

Drogues

			2000	2013	2014	2015	2016	2017	2018	2019	2020	2021	2022	2023	
Détention		Acc.	2	5	10	8	8	12	15	10	25	7	6		
		Tent.					1								
		Sous-total	2	5	10	8	8	13	15	10	25	7	6		
Usage	Usage en groupe	Acc.	4												
	Usage individuel	Acc.	3												
	Faciliter l'usage	Acc.	1									1			
	Incitation à l'usage	Acc.				2	1					1			
	Désordre, scandale ou danger dans un espace public	Acc.									3				
	Sous-total	8				2	1				3	2			
Importation et exportation		Acc.										1			
		Sous-total										1			
Fabrication		Acc.	1		2	2	2	3	1		1	4	1	1	
		Sous-total	1		2	2	2	3	1		1	4	1	1	
Commerce		Acc.			5	3	1	2	1	4	7	7	2	1	
		Sous-total			5	3	1	2	1	4	7	7	2	1	
Autres		Acc.			1										
		Sous-total			1										
		Total	11	5	18	13	13	19	17	14	36	21	9	2	

Législation sur les étrangers

			2000	2013	2014	2015	2016	2017	2018	2019	2020	2021	2022	2023
Transmigration illégale	Mariages simulés/blancs sans récompense/contrainte	Acc.			1	1						1		
	Accès au territoire	Acc.		1				2			1	1		
	Séjour	Acc.	2			2	1		3	3	10	6	1	1
	Inscription au registre des étrangers	Acc.		7	1	4	1	7	1	2		1	3	
	Sous-total	2	2	8	2	7	2	9	4	5	11	9	4	1
	Total	2	2	8	2	7	2	9	4	5	11	9	4	1



Environnement

			2000	2013	2014	2015	2016	2017	2018	2019	2020	2021	2022	2023	
Déchets	Transport de déchets	Acc.			2										
	Déchets par professionnel	Acc.		1	1			1			1		1		1
	Déchets par particulier	Acc.		16	11	7	11	24	22	12	15	68	6		
		Sous-total			17	14	7	11	25	22	12	16	68	7	
Autres que déchets	Urbanisme	Acc.	4							1		1			
	Bruit	Acc.	1												
	Autres nuisances en matière d'environnement	Acc.	3	1					1						
		Sous-total	8	1					1	1		1			
Biodiversité / Faune et flore	Commerce et détention: législation CITES	Acc.				1									
	Bien-être animal	Acc.	3	1	2	2	1	3	2	1	1	4	5		1
	Protection de la nature	Acc.										1			
	Permis / autorisation animaux	Acc.		1											
	Destruction d'animaux	Acc.	1		2			1							
		Sous-total	4	2	4	3	1	4	2	1	1	1	5	5	
Total			12	20	18	10	12	29	25	14	17	74	12		2



Armes et explosifs

			2000	2013	2014	2015	2016	2017	2018	2019	2020	2021	2022	2023
Détention illégale	Arme à feu	Acc.		6	3	6	5	3	3	8	6	4		1
	Arme blanche ou non à feu	Acc.		1		3	1	4	7	2	3	5	5	1
	Munition	Acc.		1	1	1	1	1				1	2	1
	Pièces/accessoires	Acc.											1	
	Non spécifié	Acc.				1		1						
	Sous-total			8	4	11	7	9	10	10	9	10	8	3
Port / transport illégal	Arme à feu	Acc.									1			
	Arme blanche ou non à feu	Acc.		1	2	2	3	4	2	1	3	4		
	Munition	Acc.									1			
	Non spécifié	Acc.	4					1						
	Sous-total		4	1	2	2	3	5	2	1	5	4		
Fabrication / réparation illégale	Pièces/accessoires	Acc.											1	
	Sous-total												1	
Explosifs		Acc.				1				1				
	Sous-total					1				1				
Autre	Non spécifié	Acc.	1											
	Sous-total		1											
	Total		5	9	6	14	10	14	12	12	14	14	9	3

Protection de la personne

			2000	2013	2014	2015	2016	2017	2018	2019	2020	2021	2022	2023
Discrimination	Racisme et xénophobie	Acc.			1	2		1	3			1	3	2
	Fondée sur son orientation sexuelle (homophobie)	Acc.				1			1					
	Autre discrimination	Acc.				1								
	Sous-total			1	4			1	4			1	3	2
Protection de la vie privée		Acc.	4		1	1	1		1					
	Sous-total		4	1	1	1	1		1					
Caméras de surveillance		Acc.					1						1	1
	Sous-total						1						1	1
Droit à l'image		Acc.					1		1	1				1
	Sous-total						1		1	1				1
Autres		Acc.	1											
	Sous-total		1											
	Total		5	2	5	3	1	6	1			1	4	4





Beyne-Heusay

Infraction Lois spéciales

Hormones et dopage

		2000	2013	2014	2015	2016	2017	2018	2019	2020	2021	2022	2023
Détention	Acc.		1				2						
	Sous-total:		1				2						
Usage	Acc.					1							
	Sous-total:					1							
	Total:		1			1	2						

Protection de la jeunesse

		2000	2013	2014	2015	2016	2017	2018	2019	2020	2021	2022	2023
Législation sur l'obligation scolaire	Acc.			1		2		1		1	2	1	
	Sous-total:			1		2		1		1	2	1	
Législation sur la protection de la jeunesse	Acc.	1	5	4	2	3	3	9	2	5	6	4	1
	Sous-total:	1	5	4	2	3	3	9	2	5	6	4	1
Non spécifié	Acc.	1	2			1							
	Sous-total:	1	2			1							
	Total:	2	7	5	2	6	3	10	2	6	8	5	1



Code pénal social

		2000	2013	2014	2015	2016	2017	2018	2019	2020	2021	2022	2023
Harcèlement au travail	Acc.		1				1	1				1	
	Sous-total:		1				1	1				1	
Rémunération et autres avantages patrimoniaux	Acc.											1	
	Sous-total:											1	
Fraude sociale aux cotisations (travail au noir)	Acc.						1		2	4	5	3	
	Sous-total:						1		2	4	5	3	
Documents sociaux	Acc.							1		1			
	Sous-total:							1		1			
Sécurité sociale	Acc.							1				1	
	Sous-total:							1				1	
Infr. contre foi publique en droit pénal social	Acc.		1	2	1	1	1	1	2		3		1
	Sous-total:		1	2	1	1	1	1	2		3		1
Escroquerie en droit pénal social	Acc.			1	1	1		5	1	1	1		
	Sous-total:			1	1	1		5	1	1	1		
Autres	Acc.						1		1				
	Sous-total:						1		1				
	Total:		2	3	2	2	4	9	6	6	9	6	1

Ivresse et alcool

		2000	2013	2014	2015	2016	2017	2018	2019	2020	2021	2022	2023
Ivresse publique	Acc.		6	8	15	12	2	6	7	5	4	4	
	Sous-total:		6	8	15	12	2	6	7	5	4	4	
	Total:		6	8	15	12	2	6	7	5	4	4	

Législation sur les élections

		2000	2013	2014	2015	2016	2017	2018	2019	2020	2021	2022	2023
	Acc.			4									
	Sous-total:			4									
	Total:			4									



Registre de population

		2000	2013	2014	2015	2016	2017	2018	2019	2020	2021	2022	2023
	Acc.	15	34	40	50	42	43	43	41	34	39	34	8
	Sous-total:	15	34	40	50	42	43	43	41	34	39	34	8
	Total:	15	34	40	50	42	43	43	41	34	39	34	8

Carte d'identité

		2000	2013	2014	2015	2016	2017	2018	2019	2020	2021	2022	2023
Pas en possession	Acc.	1	6			1	2	3				1	
	Sous-total:	1	6			1	2	3				1	
Refus de présentation	Acc.		1										
	Sous-total:		1										
Endommagée	Acc.		7										
	Sous-total:		7										
	Total:	1	14			1	2	3				1	

Santé publique

		2000	2013	2014	2015	2016	2017	2018	2019	2020	2021	2022	2023
Politique de la santé	Acc.									1			
	Sous-total:									1			
Interdiction de fumer	Acc.		1		2								
	Sous-total:		1		2								
Denrées alimentaires	Acc.		1			2	1				1		
	Sous-total:		1			2	1				1		
Refus ou négligence respect mesures	Acc.									161	21		
	Sous-total:									161	21		
Autres	Acc.									13			
	Sous-total:									13			
	Total:		2		2	2	1			175	22		



Travail

		2000	2013	2014	2015	2016	2017	2018	2019	2020	2021	2022	2023
Autres	Acc.					1							
	Sous-total:					1							
	Total:					1							

Protection des revenus publics

		2000	2013	2014	2015	2016	2017	2018	2019	2020	2021	2022	2023
Douane et accises	Acc.					1							
	Sous-total:					1							
Fraude sociale aux allocations	Acc.		1								1		
	Sous-total:		1								1		
Fraude TVA	Acc.									1			
	Sous-total:									1			
	Total:		1			1				1	1		

Législation économique

		2000	2013	2014	2015	2016	2017	2018	2019	2020	2021	2022	2023
Sociétés	Acc.											1	
	Sous-total:											1	
	Total:											1	

Pratiques commerciales

		2000	2013	2014	2015	2016	2017	2018	2019	2020	2021	2022	2023
Pratiques du marché et protection du consommateur	Acc.	1											
	Sous-total:	1											
Registre de commerce	Acc.			2									
	Sous-total:			2									
Autres	Acc.				1				1				
	Sous-total:				1				1				
	Total:	1		2	1				1				



Autres lois spéciales

		2000	2013	2014	2015	2016	2017	2018	2019	2020	2021	2022	2023
Transport	Acc.	1											
	Sous-total:	1											
Energie	Acc.	1				1				1			
	Sous-total:	1				1				1			
Autres	Acc.	2									1		
	Sous-total:	2									1		
	Total:	4				1				1	1		

STATISTIQUES POLICIERES DE CRIMINALITE

LIEU DE PERPETRATION: COMMUNE

Beyne-Heusay

***ANNEXE III: DETAIL
FIGURES CRIMINELLES / PHENOMENES***



Beyne-Heusay

FC Vol moyen de transport

		2000	2013	2014	2015	2016	2017	2018	2019	2020	2021	2022	2023
Vol de voiture	Acc.	57	18	8	4	12	11	14	7	5	4	4	1
	Tent.	32		2	1	1	1	1		1		1	
	Total	89	18	10	5	13	12	15	7	6	4	5	1
Vol de moto	Acc.		4	5	3	3	1		2				
	Total		4	5	3	3	1		2				
Carjacking	Acc.	1	2	3						1	2		
	Tent.					1							
	Total	1	2	3	1					1	2		
Homejacking	Acc.		1	2		1	1						
	Total		1	2		1	1						
Vol dans les garages	Acc.	2	7	4		2	5	5		2	1		
	Tent.	1											
	Total	3	7	4	2	5	5			2	1		
Vol de vélomoteur	Acc.	9	5	4	3	1	2	5	1	1	2	3	2
	Tent.											1	1
	Total	9	5	4	3	1	2	5	1	1	2	4	3
Vol de vélo	Acc.	9		6	2	4	2	4	5	1	5	6	
	Total	9		6	2	4	2	4	5	1	5	6	



FC Cambriolage

		2000	2013	2014	2015	2016	2017	2018	2019	2020	2021	2022	2023
Cambriolage dans habitation	Acc.	99	85	63	34	29	31	72	50	42	20	22	12
	Tent.	52	48	39	24	24	28	46	26	24	29	25	4
	Total	151	133	102	58	53	59	118	76	66	49	47	16
Cambriolage ds entreprise ou commerce	Acc.	22	7	8	6	6	4	4	12	5	3		1
	Tent.	5	3	5	1	3	2	3	4	2	2	1	
	Total	27	10	13	7	9	6	7	16	7	5	1	1
Cambriolage ds service public ou bâtiment administ	Acc.	20	3	2	1	5			1		1	1	1
	Tent.	6	1	1	4	2		3		3	1		
	Total	26	4	3	5	7		3	1	3	2	1	1
Vol au béliier	Acc.	1	1					1					
	Tent.												
	Total	1	1					1					
Cambriolage dans bâtiment (total)	Acc.	140	95	72	41	39	35	76	63	47	24	23	14
	Tent.	63	52	45	29	29	30	52	30	29	32	26	4
	Total	203	147	117	70	68	65	128	93	76	56	49	18

FC Vol autre

		2000	2013	2014	2015	2016	2017	2018	2019	2020	2021	2022	2023
Vol à main armée	Acc.	1	7	5	8	3	3	2	5	1	3	1	
	Tent.			1	1	1	1	1	2	2			
	Total	1	7	6	9	4	4	3	7	3	3	1	
Vol avec violence sans arme	Acc.	17	12	15	10	3	2	7	11	7	5	2	1
	Tent.	3	5	1	3		1	4			2	1	1
	Total	20	17	16	13	3	3	11	11	7	7	3	2
Vol dans ou sur un véhicule	Acc.	88	24	21	30	28	17	26	30	24	22	17	7
	Tent.	14	3	7	5	6	2	2	5	5	4	5	
	Total	102	27	28	35	34	19	28	35	29	26	22	7



FC Vol autre

		2000	2013	2014	2015	2016	2017	2018	2019	2020	2021	2022	2023
Vol d'armes et explosifs	Acc.		4	1	3	2		1	1	2			
	Tent.		1										
	Total		5	1	3	2		1	1	2			
Arrachage de sac à main	Acc.	2		2	1			1		1			
	Tent.	1	1										
	Total	3	1	2	1			1		1			
Vol à l'arraché	Acc.	4	6	5	5			4	5	1	3		
	Tent.	1	1		1		1	1					
	Total	5	7	5	6		1	5	5	1	3		
Vol à la tire	Acc.	9	1	5	9	7	4	3	1	6	7	3	1
	Tent.												
	Total	9	1	5	9	7	4	3	1	6	7	3	1
Vol à l'étalage	Acc.	2	5	11	4	1		2	9		3	6	4
	Tent.												
	Total	2	5	11	4	1		2	9		3	6	4
Vol par ruse	Acc.	9	10	10	8	3	2	6		3	4	1	
	Tent.	3	2	2	1	1		1			2		
	Total	12	12	12	9	4	2	7		3	6	1	
Vol de métaux	Acc.		6	4	1	1		4	1	1	4		
	Tent.		1										
	Total		7	4	1	1		4	1	1	4		
Vol sur les chantiers	Acc.	2	5		1	2		1		1	3		
	Tent.	2									1		
	Total	4	5		1	2		1		1	4		
Home-invasion	Acc.			3					2			1	
	Tent.				1								
	Total			3	1				2			1	
Vol d'animaux	Acc.				2		2		2				
	Tent.					1							
	Total				2	1	2		2				



Criminalité ICT

		2000	2013	2014	2015	2016	2017	2018	2019	2020	2021	2022	2023
Fraude de cartes de paiements	Acc.	2	2	1	1	1	2		2	7	5	8	2
	Tent.							1					
	Total	2	2	1	1	1	2	1	2	7	5	8	2
Phishing	Acc.							1					1
	Tent.												
	Total							1					1
Shouldersurfing	Acc.								1				
	Tent.												
	Total							1					
Skimming	Acc.			1	1								
	Tent.							1					
	Total			1	1			1					

FC Autre

		2000	2013	2014	2015	2016	2017	2018	2019	2020	2021	2022	2023
Violence contre les métiers d'intérêt général	Acc.		5	1	4	4	4	2	3	1	3	1	
	Tent.												
	Total		5	1	4	4	4	2	3	1	3	1	
Viol collectif	Acc.		1								1		
	Tent.												
	Total		1								1		
Graffiti	Acc.		6	11	4	2			8	1	2	4	
	Tent.												
	Total		6	11	4	2			8	1	2	4	
Dégradation de voiture	Acc.	6	30	34	52	36	30	44	35	25	31	29	11
	Tent.	1											
	Total	7	30	34	52	36	30	44	35	25	31	29	11
Rixe au couteau	Acc.							1					
	Tent.	1	1					1				1	
	Total	1	1					2				1	



PH Violence intrafamiliale (VIF)

		2000	2013	2014	2015	2016	2017	2018	2019	2020	2021	2022	2023
VIF: physique, dans le couple	Acc.	14	23	19	19	24	33	49	38	20	35	34	2
	Total	14	23	19	19	24	33	49	38	20	35	34	2
VIF: physique, envers des descendants	Acc.	4	3	1	8	9	7	5	5	7	6	2	
	Total	4	3	1	8	9	7	5	5	7	6	2	
VIF: physique, envers d'autres membres	Acc.	12	2	4	7	3	8	14	7	6	9	8	1
	Tent.												1
	Total	12	2	4	7	3	8	14	7	6	9	8	2
VIF: sexuelle, dans le couple	Acc.									1			
	Total									1			
VIF: sexuelle, envers des descendants	Acc.			1		2	1	2	1	1		1	
	Total			1		2	1	2	1	1		1	
VIF: sexuelle, envers d'autres membres	Acc.											1	
	Total											1	
VIF: psychique, dans le couple	Acc.	25	19	17	22	10	21	16	26	30	19	26	8
	Total	25	19	17	22	10	21	16	26	30	19	26	8
VIF: psychique, envers des descendants	Acc.				1			1			2		
	Total				1			1			2		
VIF: psychique, envers d'autres membres	Acc.		1	1			1		1		2		
	Total		1	1			1		1		2		
VIF: économique, dans le couple	Acc.				1	4			2		2	2	
	Tent.					1							
	Total				1	5			2		2	2	
VIF: économique, envers des descendants	Acc.	1									1	1	
	Total	1									1	1	
VIF: économique, envers d'autres membres	Acc.	8	7	4	7	3	3		1		1	1	
	Total	8	7	4	7	3	3		1		1	1	



PH Hormones et dopage

		2000	2013	2014	2015	2016	2017	2018	2019	2020	2021	2022	2023
Dopage humain	Acc.		1			1	2						
	Total		1			1	2						

PH Drogues

		2000	2013	2014	2015	2016	2017	2018	2019	2020	2021	2022	2023
Vente de cocaïne	Acc.						1	1	1	1	2	1	
	Total						1	1	1	1	2	1	

Vente de drogues synthétiques	Acc.			2			1		1				
	Total			2			1		1				

Production de cannabis (culture)	Acc.	1			2	1	2			1	2		1
	Total	1			2	1	2			1	2		1

Vente-traffic d'héroïne	Acc.						1				1		
	Total						1				1		

PH Trafic d'armes

		2000	2013	2014	2015	2016	2017	2018	2019	2020	2021	2022	2023
Commerce et production d'arme à feu et mun.	Acc.											1	
	Total											1	

PH Traite des êtres humains

		2000	2013	2014	2015	2016	2017	2018	2019	2020	2021	2022	2023
TEH - exploitation économique	Acc.			2									
	Total			2									

TEH - exploitation sexuelle	Acc.										1		1
	Total										1		1

PH Violence dans l'espace public

		2000	2013	2014	2015	2016	2017	2018	2019	2020	2021	2022	2023
Violence physique (transport public)	Acc.	2	1	1			2		1				
	Tent.	1											
	Total	3	1	1			2		1				



PH Violence dans l'espace public

		2000	2013	2014	2015	2016	2017	2018	2019	2020	2021	2022	2023
Violence physique (voie publique)	Acc.	21	19	26	24	24	27	31	28	26	30	24	4
	Tent.		1		1	1	1	1					
	Total	21	20	26	25	25	28	32	28	26	30	24	4
Violence physique (autre endroit public)	Acc.								1				
	Total								1				
Violence physique (endroit accessible au public)	Acc.	8	6	3	2	5	5	6	5	6	7	4	
	Tent.												1
	Total	8	6	3	2	5	5	6	5	6	7	4	1
Violence sexuelle (transport public)	Acc.				1								
	Total				1								
Violence sexuelle (voie publique)	Acc.	1			2	1	3	1	1	2	3		1
	Tent.											1	
	Total	1			2	1	3	1	1	2	3	1	1
Violence sexuelle (autre endroit public)	Acc.					1	1						
	Total					1	1						
Violence sexuelle (endroit accessible au public)	Acc.	1					1						
	Total	1					1						
Violence psychique (transport public)	Acc.	1			2	2	1			1			
	Total	1			2	2	1			1			
Violence psychique (voie publique)	Acc.	10	24	17	24	24	19	27	27	23	32	38	8
	Inc.	1											
	Tent.	1											
	Total	12	24	17	24	24	19	27	27	23	32	38	8
Violence psychique (autre endroit public)	Acc.		1	2	1	1	3	1	2		1		
	Total		1	2	1	1	3	1	2		1		
Violence psychique (endroit accessible au public)	Acc.	7	6	2	3	5	3	6	4	6	3	1	1
	Total	7	6	2	3	5	3	6	4	6	3	1	1



PH Violence dans l'espace public

		2000	2013	2014	2015	2016	2017	2018	2019	2020	2021	2022	2023
Vol à main armée (voie publique)	Acc.		2		2		1	1			1		
	Tent.					1		1					
	Total		2		2	1	1	2			1		
Vol à main armée (endroit accessible au public)	Acc.	1	2	1	5	3	1	1	3		1		
	Tent.				1				2	1			
	Total	1	2	1	6	3	1	1	5	1	1		
Vol avec violence sans arme (transport public)	Acc.	2		2	1								
	Tent.				1								
	Total	2		2	2								
Vol avec violence sans arme (voie publique)	Acc.	9	5	7	7	1	1	6	5	4	5	2	
	Tent.	1	3	1	1		1	1					1
	Total	10	8	8	8	1	2	7	5	4	5	2	1
Vol avec violence sans arme (endr. acces. au pub.)	Acc.	4	2		2		1		4				1
	Tent.	1											
	Total	5	2		2		1		4				1

PH Autre

		2000	2013	2014	2015	2016	2017	2018	2019	2020	2021	2022	2023
Faux policiers	Acc.		3	2									
	Tent.		1	1									
	Total		4	3									
Terrorisme, extrémisme et radicalisme	Acc.			2								1	
	Tent.												
	Total			2								1	
Cyberharcèlement	Acc.	1	18	28	22	29	24	24	38	18	20	22	6
	Tent.												
	Total	1	18	28	22	29	24	24	38	18	20	22	6
Fraude à l'identité	Acc.	3	2	11	7	11	6	7	13	11	16	9	5
	Tent.			1		2	2			3			1
	Total	3	2	12	7	13	8	7	13	14	16	9	6



STATISTIQUES POLICIERES DE CRIMINALITE

LIEU DE PERPETRATION: COMMUNE

Beyne-Heusay

***ANNEXE IV: FAITS ENREGISTRES
NON CRIMINELS***



Beyne-Heusay

Faits non criminels

Maladies / Décès / Disparition

	2000	2013	2014	2015	2016	2017	2018	2019	2020	2021	2022	2023
Suicide	7	9	6	7	3	6	5	16	8	10	9	7
Personne malade	4	5	2	2	2	1	3		1	5	4	
Décès suspect		4	1			1		1			1	
Décès naturel	2	3		1	2						3	4
Disparition (personne disparue)	90	7	5	4	11	9	12	10	4	8	7	3
Accident (sauf roulage)			4	3	2	1				2	2	
Autres	6											
Total	109	28	18	17	20	18	20	27	13	25	26	14

Appels

	2000	2013	2014	2015	2016	2017	2018	2019	2020	2021	2022	2023
Appels	1		6	4	2	1	1	2	1	6		1
Total	1		6	4	2	1	1	2	1	6		1

Problèmes sociaux

	2000	2013	2014	2015	2016	2017	2018	2019	2020	2021	2022	2023
Différends familiaux	17	14	12	2	3	1	2	2	6	38	33	9
Différend (pas de coups)	4	4	5	2	1			1	1	1		1
Affaire civile	2	3	4		1			2			1	
Protection de la jeunesse	83	164	220	250	297	192	251	306	226	177	159	42
Autres	2			1	1	1	4		2	1	2	1
Total	108	185	241	255	303	194	257	311	235	217	195	53



Ordre public

	2000	2013	2014	2015	2016	2017	2018	2019	2020	2021	2022	2023
Troubles		2		1	1		1				1	
Total		2		1	1		1				1	

Agissements suspects

	2000	2013	2014	2015	2016	2017	2018	2019	2020	2021	2022	2023
	4	4	4	1		2	2	1		2	2	
Total	4	4	4	1		2	2	1		2	2	

Objets trouvés

	2000	2013	2014	2015	2016	2017	2018	2019	2020	2021	2022	2023
					1		2			1		
Total					1		2			1		

Objets perdus

	2000	2013	2014	2015	2016	2017	2018	2019	2020	2021	2022	2023
	21	430	389	219	221	199	259	236	150	211	217	67
Total	21	430	389	219	221	199	259	236	150	211	217	67



Autres non-infractions

	2000	2013	2014	2015	2016	2017	2018	2019	2020	2021	2022	2023
Non-respect des conditions	1			2								
Procès-verbal d'information	6	15	20	2	1	3	2	2	1	1	2	
Notification				1		2						
Comportement lié à une radicalisation violente											1	
Demande signalement surveillance électronique											8	1
Fonction de contrôle armes						1						
Autres non infractions	3											
Total	10	15	20	5	1	6	2	2	1	1	11	1