

STATISTIQUES POLICIERES DE CRIMINALITE

LIEU DE PERPETRATION: COMMUNE

Berloz

2000 - Trimestre 1 2023

Police fédérale - DGRIDRIIBIPOL

STATISTIQUES POLICIERES DE CRIMINALITE

LIEU DE PERPETRATION: COMMUNE

Berloz

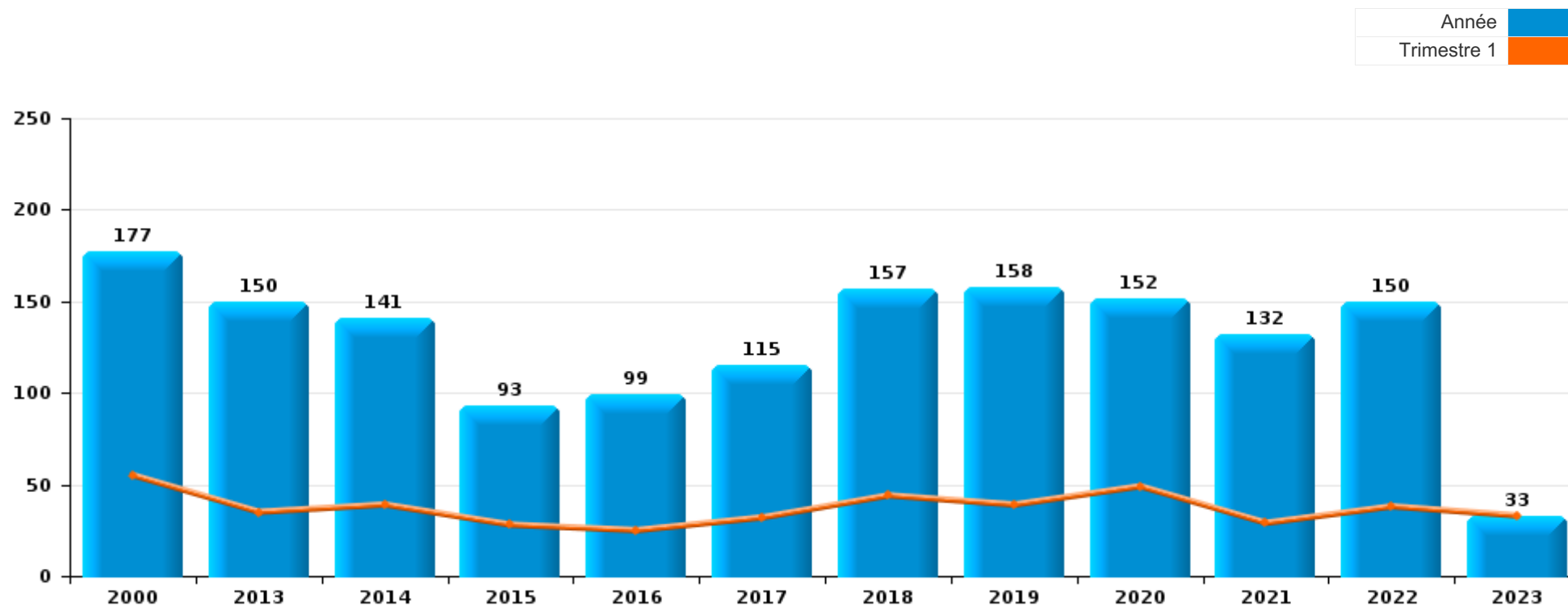
PARTIE I : INFRACTIONS JUDICIAIRES

CRIMINALITE ENREGISTREE COMMISE AU NIVEAU DE LA COMMUNE



Berloz

	2000	2013	2014	2015	2016	2017	2018	2019	2020	2021	2022	2023
Nombre total des délits	177	150	141	93	99	115	157	158	152	132	150	33



FPF/DGR/DRI/BIPOL - Statistiques policières de criminalité (date de clôture: 22/09/2023)

Les données pour les années 2001 jusqu'à 2012 ne sont plus publiées mais restent disponibles sur demande auprès du service BIPOL.

Les données pour 2023 ne concernent que le 1er trimestre.



Berloz

	2000	2013	2014	2015	2016	2017	2018	2019	2020	2021	2022	2023
Vol et extorsion	62	58	49	42	41	38	50	39	21	17	38	3
Infr. contre l'intégrité physique	21	19	17	9	7	13	21	18	23	11	22	6
Dégradation de la propriété	32	18	13	9	5	9	19	14	16	10	7	1
Infr. contre autres valeurs morales et sentiments	2	7	7	10	5	17	12	22	13	9	19	5
Infr. contre la sécurité publique	11	5	12	6	2	13	7	12	6	6	7	
Fraude	3	6	8	2	5	1	9	10	5	19	13	4
Registre de population	4	6	10	3	3	5	5	11	13	9	7	1
Infr. relative au statut juridique de l'enfant	7	8	6		3	2	4	10	7	3	2	
Environnement	10	5	3	4	11	2	1	2	4	2	2	
Armes et explosifs	1	3			3	1	7	4	7	12	6	1
Criminalité informatique		1	1	1	1		4	3	8	8	12	3
Infr. contre la famille	12				3	1	1	1	5	3	1	2
Drogues		2	1	1			5	3	6	2	4	3
Infr. contre la foi publique	2	3	6	1	2	1	1			5	5	
Infr. contre les moeurs	2		2	2	2	3	2	3	5	4		
Législation sur les étrangers		7	2	2		6	5	2	1			
Protection de la jeunesse	1	2			1	1	2	3	2	3	2	2
Infr. contre l'autorité publique	1				3		1			4	1	
Protection de la personne	1		2			1		1	3	1	1	
Santé publique									4	4		
Code pénal social					1				1			1
Contravention Code pénal	3											
Ivresse et alcool	1						1					1
Législation sur les élections			2									
Travail				1		1						
Autres infractions Code pénal												1
Autres lois spéciales									1			
Infr. contre la Sécurité de l'Etat					1							
Protection des revenus publics									1			
Sécurité privée	1											
Sous-total	177	150	141	93	99	115	157	158	152	132	150	33
Contravention règlement policier local		2	2	2	6	6	5	7	10	7	1	
Sous-total		2	2	2	6	6	5	7	10	7	1	
Total	177	152	143	95	105	121	162	165	162	139	151	33

FPF/DGR/DR1/BIPOL - Statistiques policières de criminalité (date de clôture: 22/09/2023)

Les données pour les années 2001 jusqu'à 2012 ne sont plus publiées mais restent disponibles sur demande auprès du service BIPOL.

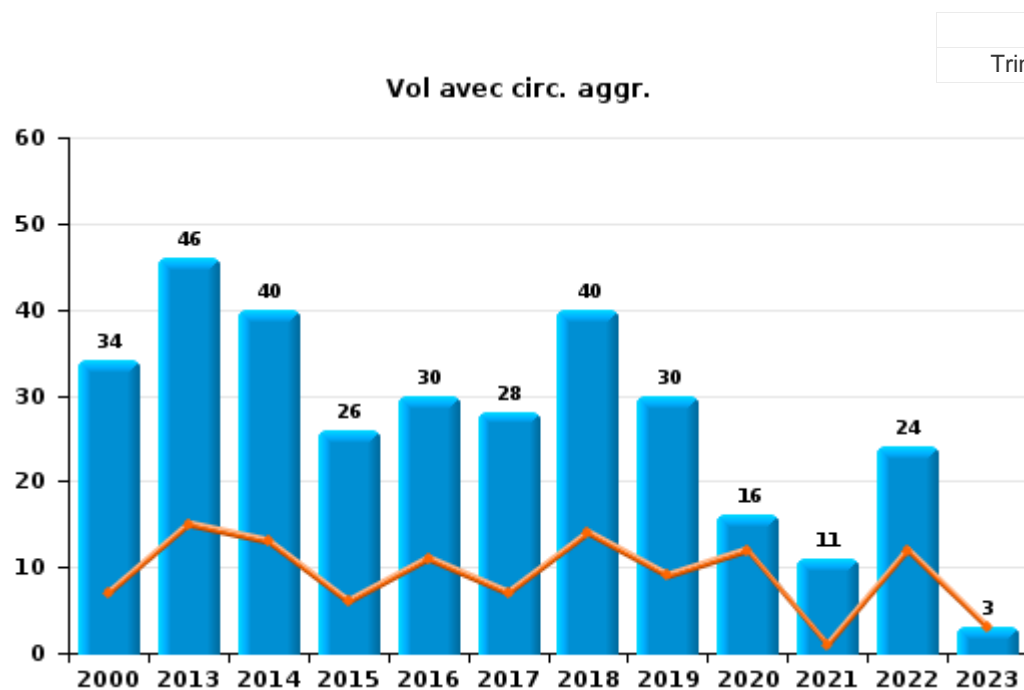
Les données pour 2023 ne concernent que le 1er trimestre.



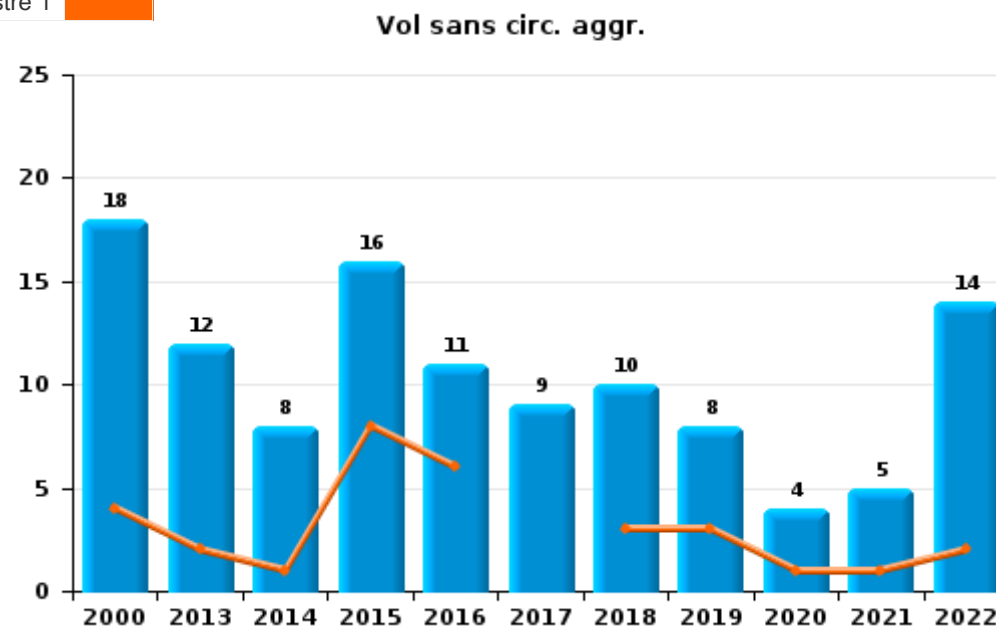
I.1. Catégorie des infractions : Vol et extorsion (top 5 des infractions au niveau national 2022)

Berloz

	2000	2013	2014	2015	2016	2017	2018	2019	2020	2021	2022	2023
Vol avec circ. aggr.	34	46	40	26	30	28	40	30	16	11	24	3
Vol sans circ. aggr.	18	12	8	16	11	9	10	8	4	5	14	
Vol non spécifié	10							1				
Extorsion			1			1			1	1		
Total	62	58	49	42	41	38	50	39	21	17	38	3



Année ■
Trimestre 1 ■





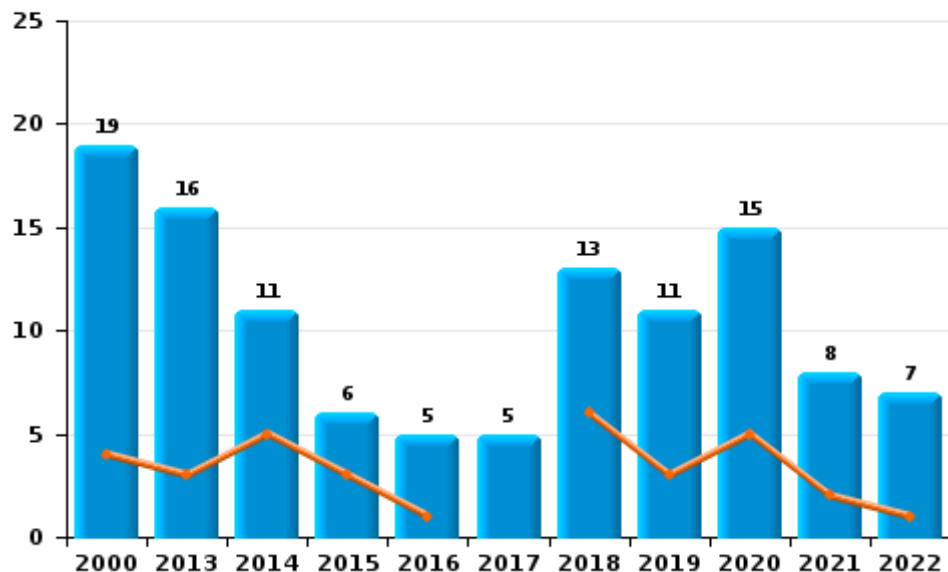
I.2. Catégorie des infractions : Dégradation de la propriété (top 5 des infractions au niveau national 2022)

Berloz

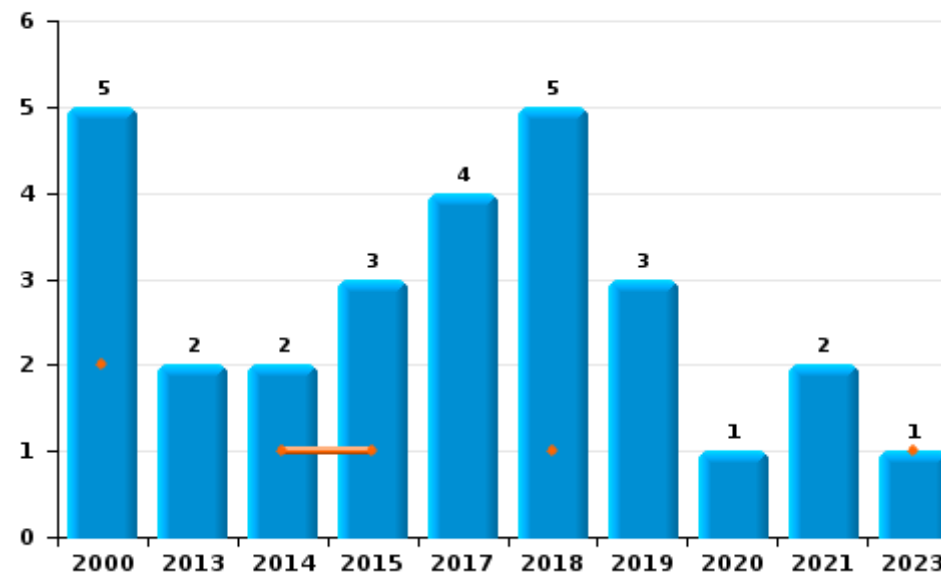
	2000	2013	2014	2015	2016	2017	2018	2019	2020	2021	2022	2023
Vandalisme	19	16	11	6	5	5	13	11	15	8	7	
Incendie involontaire	3	1		1		4	1	2	1			1
Incendie volontaire	2	1	2	2			4	1		2		
Destruction, dénaturation, dégradation	8						1					
Total	32	18	13	9	5	9	19	14	16	10	7	1



Vandalisme



Incendie



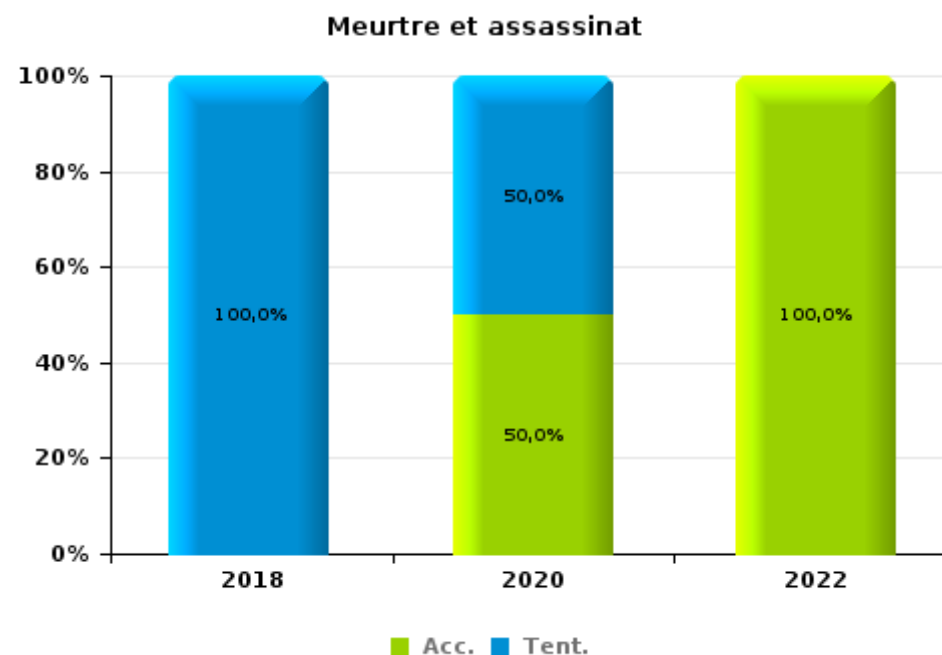
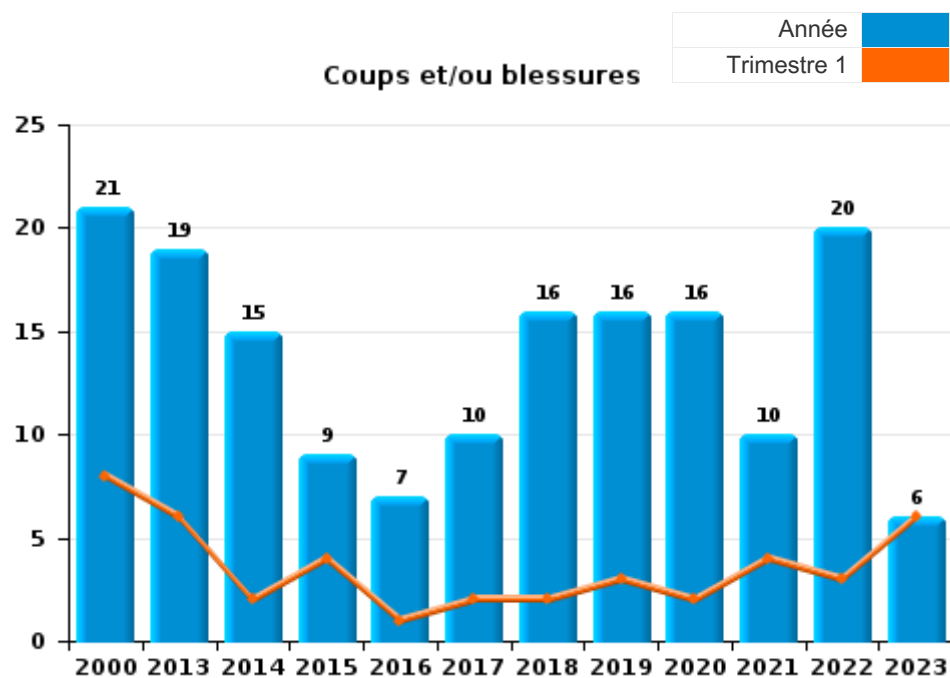
FPF/DGR/DRI/BIPOL - Statistiques policières de criminalité (date de clôture: 22/09/2023)
 Les données pour les années 2001 jusqu'à 2012 ne sont plus publiées mais restent disponibles sur demande auprès du service BIPOL.
 Les données pour 2023 ne concernent que le 1er trimestre.



I.3. Catégorie des infractions : Infr. contre l'intégrité physique (top 5 des infractions au niveau national 2022)

Berloz

	2000	2013	2014	2015	2016	2017	2018	2019	2020	2021	2022	2023
Coups et/ou blessures	21	19	15	9	7	10	16	16	16	10	20	6
Autres			2			3	4	2	5	1	1	
Meurtre et assassinat							1		2		1	
Total	21	19	17	9	7	13	21	18	23	11	22	6

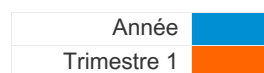




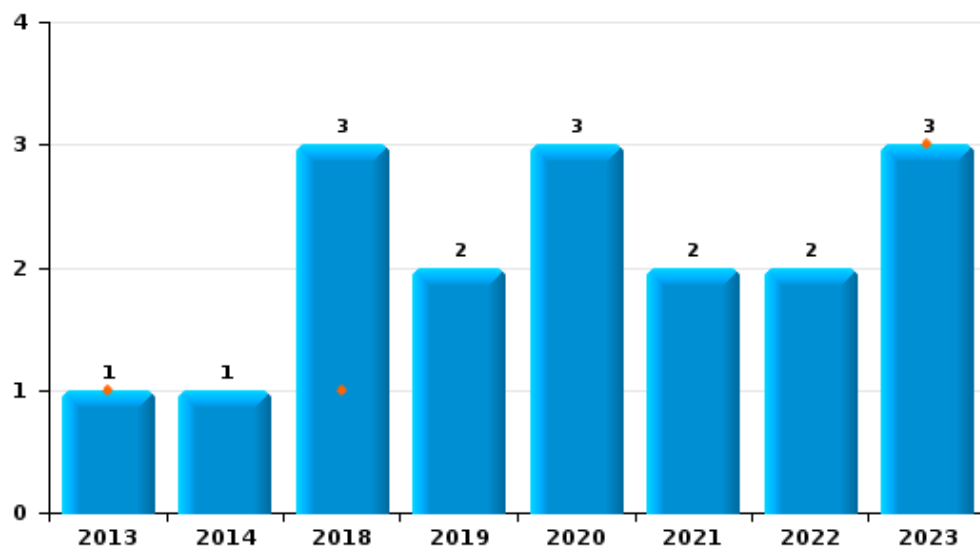
I.4. Catégorie des infractions : Drogues (top 5 des infractions au niveau national 2022)

Berloz

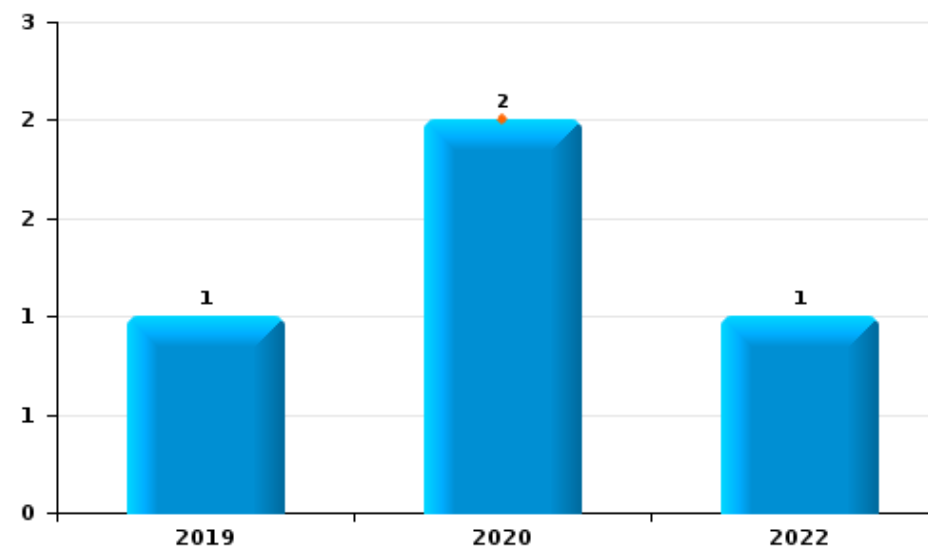
	2000	2013	2014	2015	2016	2017	2018	2019	2020	2021	2022	2023
Détention		1	1				3	2	3	2	2	3
Fabrication		1					2		1		1	
Commerce								1	2		1	
Autres				1								
Total		2	1	1			5	3	6	2	4	3



Détention



Commerce





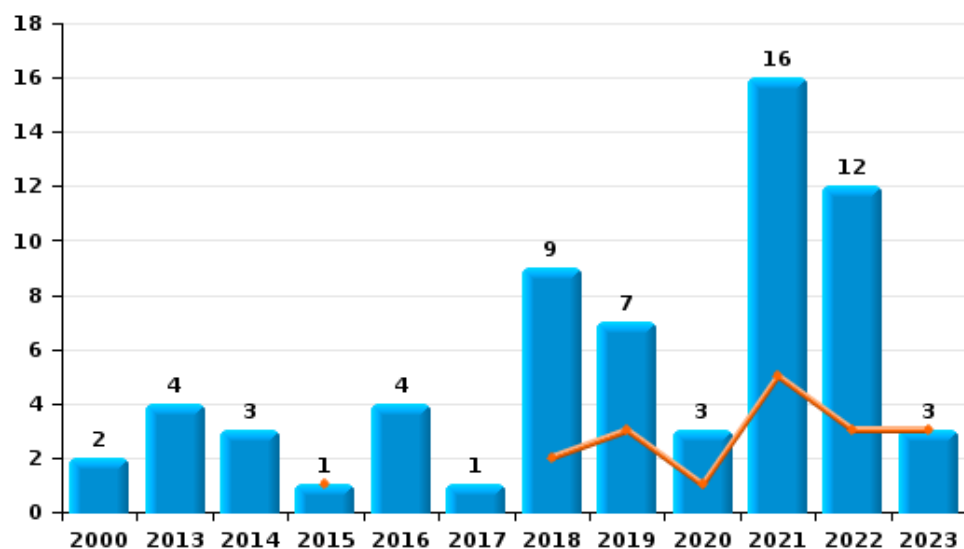
I.5. Catégorie des infractions : Fraude (top 5 des infractions au niveau national 2022)

Berloz

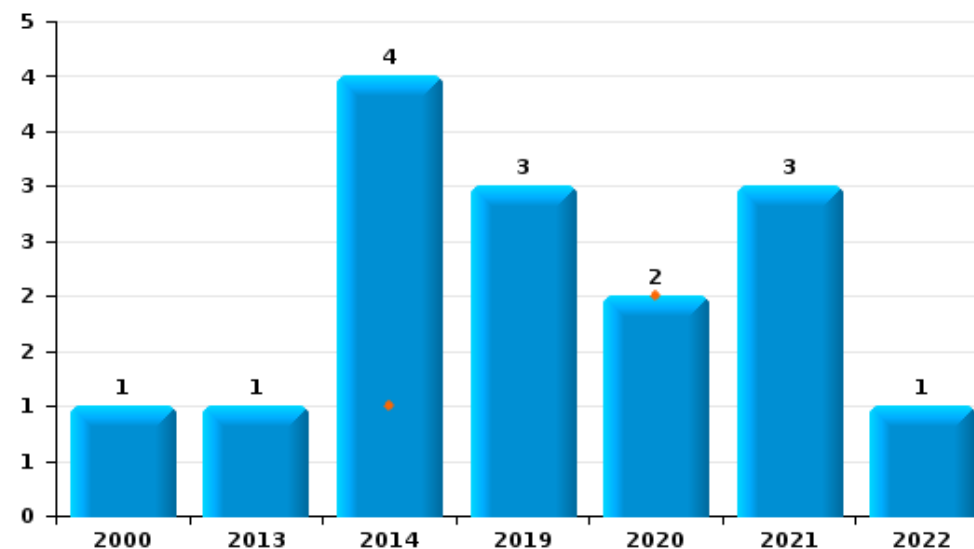
	2000	2013	2014	2015	2016	2017	2018	2019	2020	2021	2022	2023
Escroquerie	2	4	3	1	4	1	9	7	3	16	12	3
Abus de confiance et infr. apparentées	1	1	4					3	2	3	1	
Détournement et destruction frauduleuse		1	1									
Fraudes: Autres				1								1
Recel					1							
Total	3	6	8	2	5	1	9	10	5	19	13	4



Escroquerie



Abus de confiance et infr. apparentées



FPF/DGR/DRI/BIPOL - Statistiques policières de criminalité (date de clôture: 22/09/2023)
 Les données pour les années 2001 jusqu'à 2012 ne sont plus publiées mais restent disponibles sur demande auprès du service BIPOL.
 Les données pour 2023 ne concernent que le 1er trimestre.

STATISTIQUES POLICIERES DE CRIMINALITE

LIEU DE PERPETRATION: COMMUNE

Berloz

PARTIE II : FIGURES CRIMINELLES / PHENOMENES



Berloz

FC Vol moyen de transport

	2000	2013	2014	2015	2016	2017	2018	2019	2020	2021	2022	2023
Vol de voiture	7	3	1		2	1	1	1		1	4	1
Carjacking	1							1				
Vol dans les garages	1				1		1				1	
Vol de vélomoteur	1	1										
Vol de vélo	1				1			1		1		

FC Cambriolage

	2000	2013	2014	2015	2016	2017	2018	2019	2020	2021	2022	2023
Cambriolage dans habitation	24	28	24	15	20	20	22	23	11	5	13	1
Cambriolage ds entreprise ou commerce		6	2	1	3	1	1			2	1	
Cambriolage ds service public ou bâtiment administ	1						2	1				1
Cambriolage dans bâtiment (total)	25	34	26	16	23	21	25	24	11	7	14	2

FC Vol autre

	2000	2013	2014	2015	2016	2017	2018	2019	2020	2021	2022	2023
Vol à main armée								1				
Vol avec violence sans arme	1	1	1			1	1		1	2	3	
Vol dans ou sur un véhicule	6	3	8	7	2	7	5	6	3	2	3	
Vol d'armes et explosifs	2	1				1	1	1				
Vol à l'arraché										1		
Vol à la tire			1	1								
Vol par ruse	1					1	2		1	2		
Vol de métaux	1	2	2		1	1	5			2	6	
Vol sur les chantiers	7		1	4								
Vol d'animaux							1					



Criminalité ICT

	2000	2013	2014	2015	2016	2017	2018	2019	2020	2021	2022	2023
Fraude de cartes de paiements					1							
Phishing									1	2	3	1
Ransomware									1			

FC Autre

	2000	2013	2014	2015	2016	2017	2018	2019	2020	2021	2022	2023
Violence contre les métiers d'intérêt général				1			1					
Graffiti		2	1									
Dégradation de voiture	1	6	5	3	2	3	4	9	7	5	1	

PH Violence intrafamiliale (VIF)

	2000	2013	2014	2015	2016	2017	2018	2019	2020	2021	2022	2023
VIF: physique, dans le couple	3	10	4	4	4	4	5	3	8	4	7	4
VIF: physique, envers des descendants		1	1	1	1	2	3		2	1	2	1
VIF: physique, envers d'autres membres	11	1	2			1	3	3	2		5	
VIF: sexuelle, envers des descendants					1	1		1	1			
VIF: psychique, dans le couple	10	8	7		6	3	6	14	12	6	4	2
VIF: psychique, envers d'autres membres								1		1		
VIF: économique, dans le couple											1	
VIF: économique, envers d'autres membres	9						1			1		

PH Drogues

	2000	2013	2014	2015	2016	2017	2018	2019	2020	2021	2022	2023
Vente de cocaïne											1	
Production de cannabis (culture)							2		1			



PH Traite des êtres humains

	2000	2013	2014	2015	2016	2017	2018	2019	2020	2021	2022	2023
TEH - exploitation sexuelle			1			1						

PH Violence dans l'espace public

	2000	2013	2014	2015	2016	2017	2018	2019	2020	2021	2022	2023
Violence physique (voie publique)	1	3	6	2	1	3	4	1	4	6	1	
Violence physique (endroit accessible au public)	1	2	2	1				2				
Violence sexuelle (voie publique)									1			
Violence psychique (transport public)									1			
Violence psychique (voie publique)	2	1	5	5	3	4	5	4	3	2	6	1
Violence psychique (endroit accessible au public)			1				1	2	1			
Vol à main armée (autre endroit public)								1				
Vol avec violence sans arme (voie publique)	1									1		
Vol avec violence sans arme (autre endroit public)											1	

PH Autre

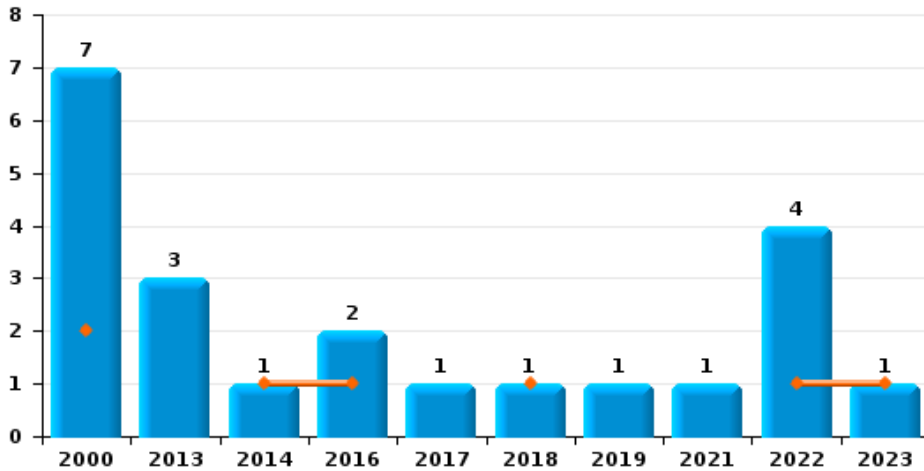
	2000	2013	2014	2015	2016	2017	2018	2019	2020	2021	2022	2023
Terrorisme, extrémisme et radicalisme					1							
Cyberharcèlement		1	3	2	1	7	6	13	4	4	6	
Fraude à l'identité			3	1	2	1	1	1		6	4	1



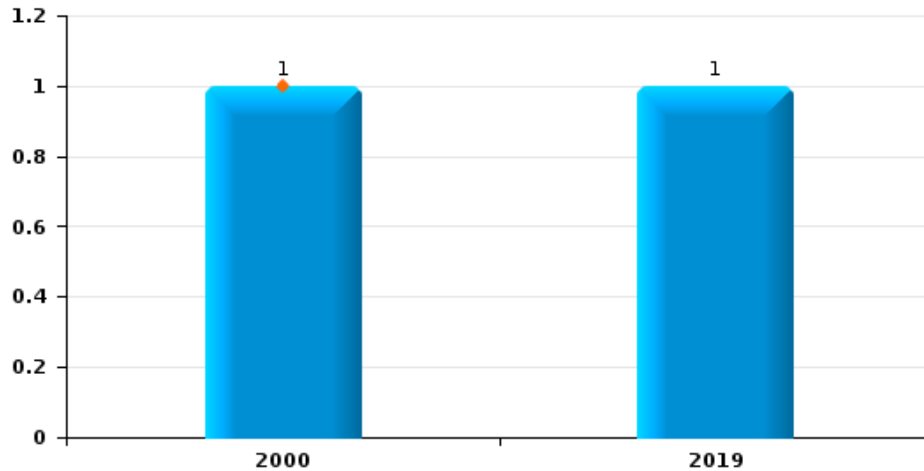
Berloz

Année	■
Trimestre 1	■

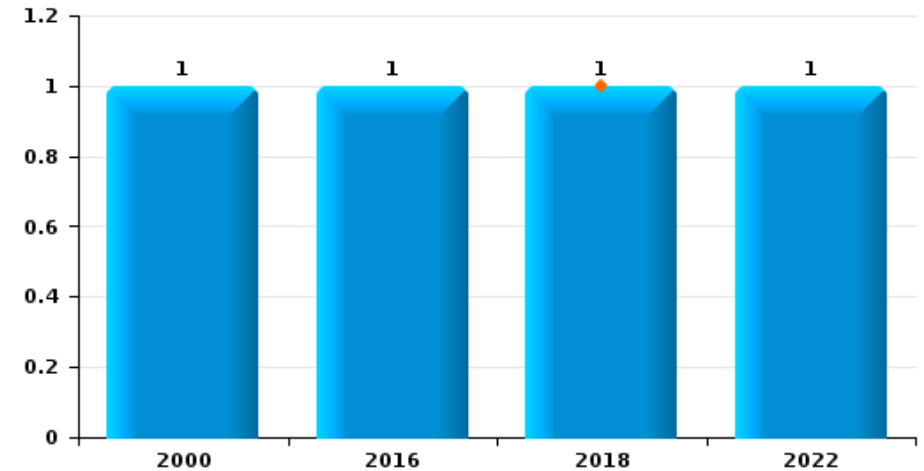
Vol de voiture



Carjacking



Vol dans les garages

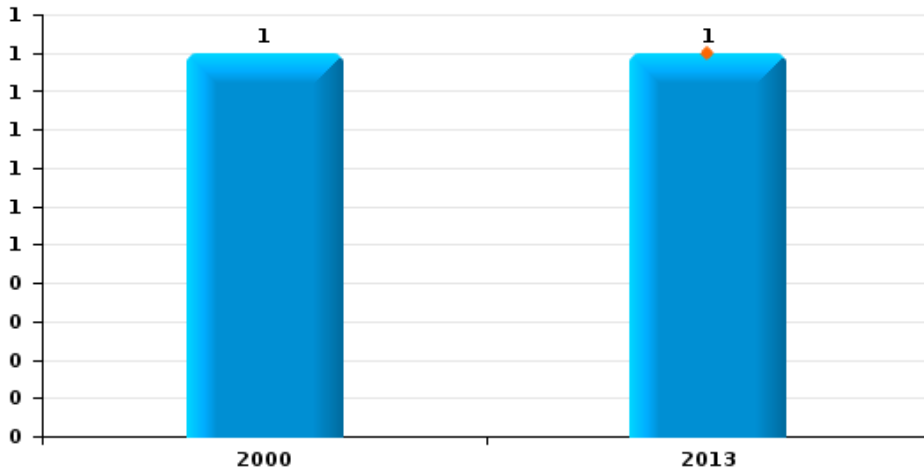




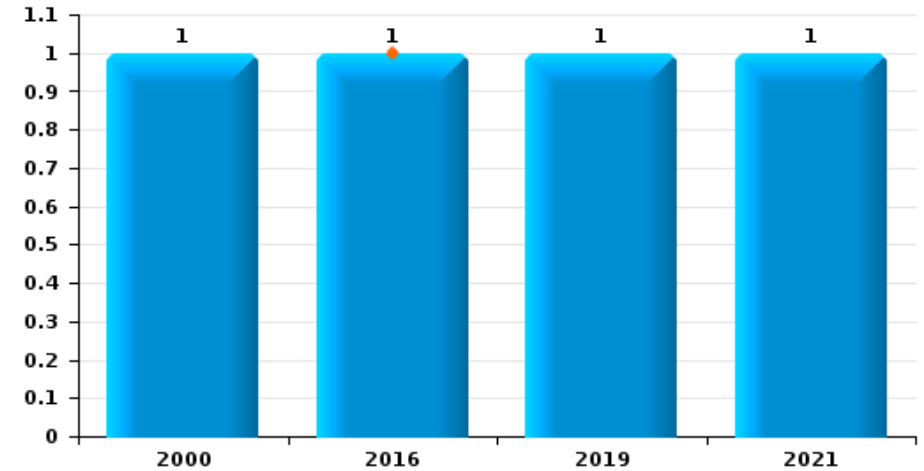
Berloz

Année ■
Trimestre 1 ■

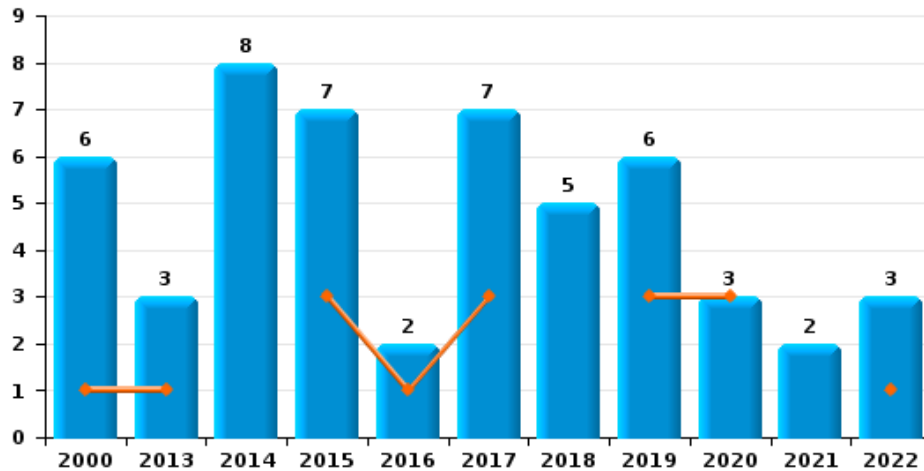
Vol de vélomoteur



Vol de vélo

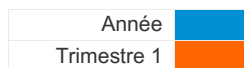


Vol dans ou sur un véhicule

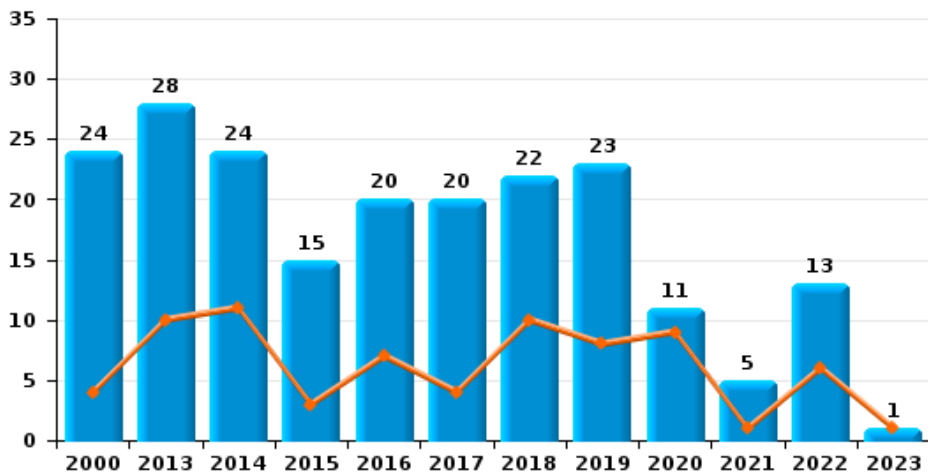




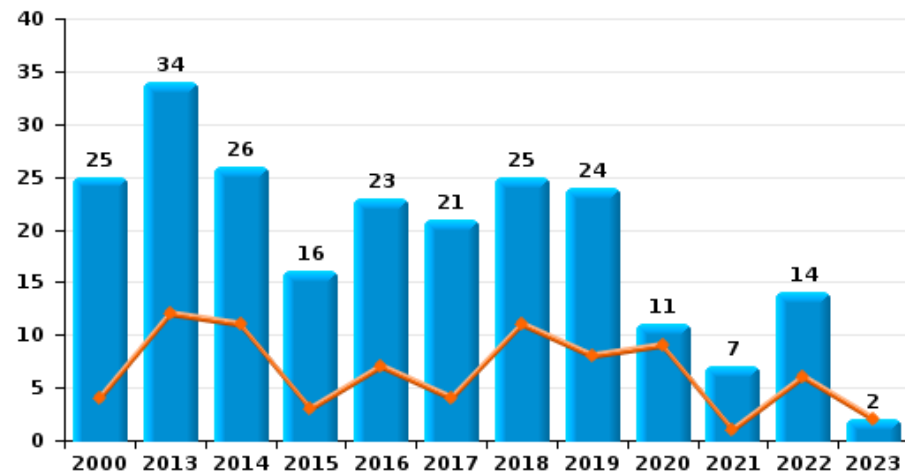
Berloz



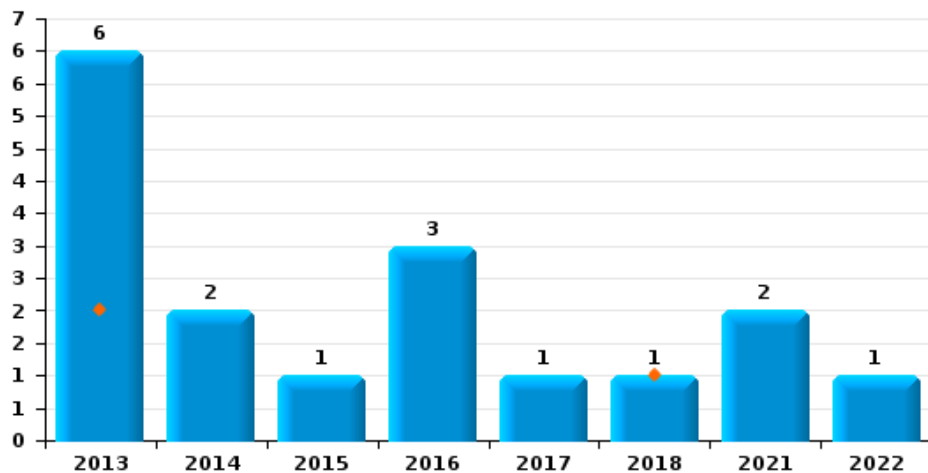
Cambrilage dans habitation



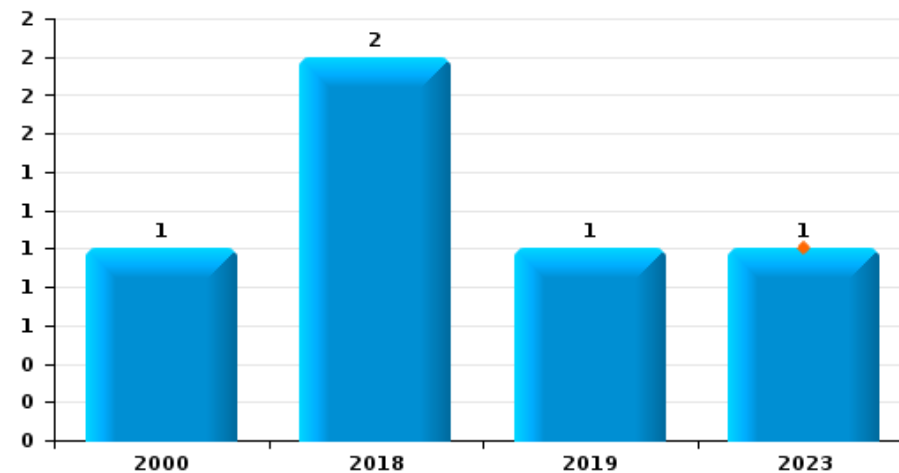
Cambrilage dans bâtiment (total)



Cambrilage ds entreprise ou commerce



Cambrilage ds service public ou bâtiment administratif

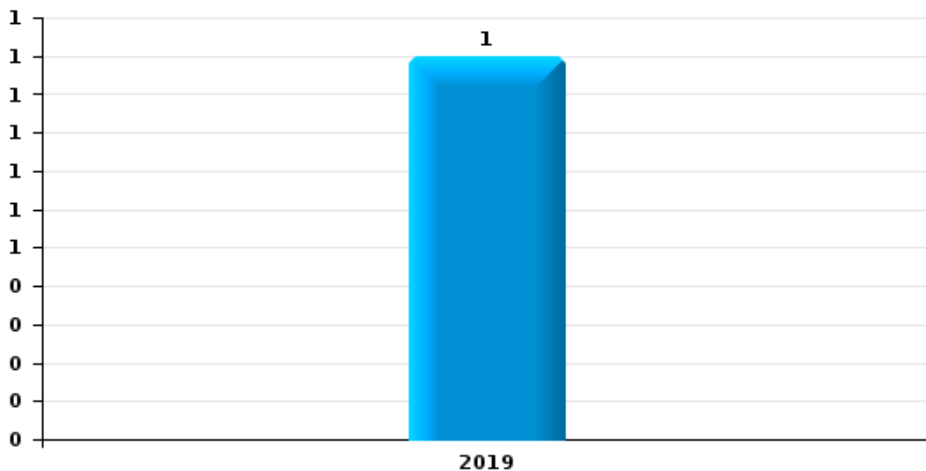




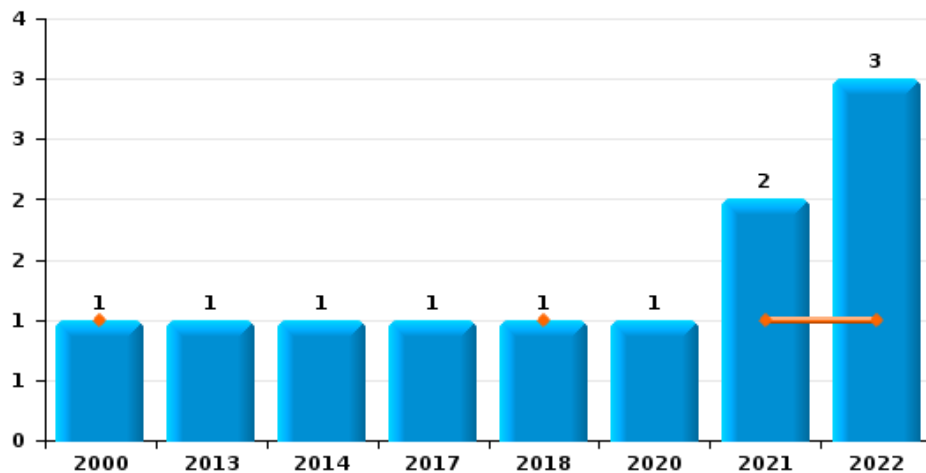
Berloz

Année	■
Trimestre 1	■

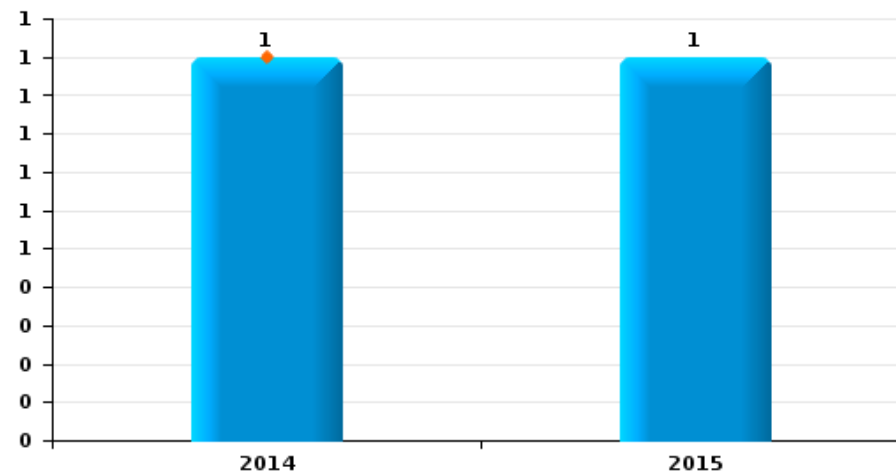
Vol à main armée



Vol avec violence sans arme



Vol à la tire

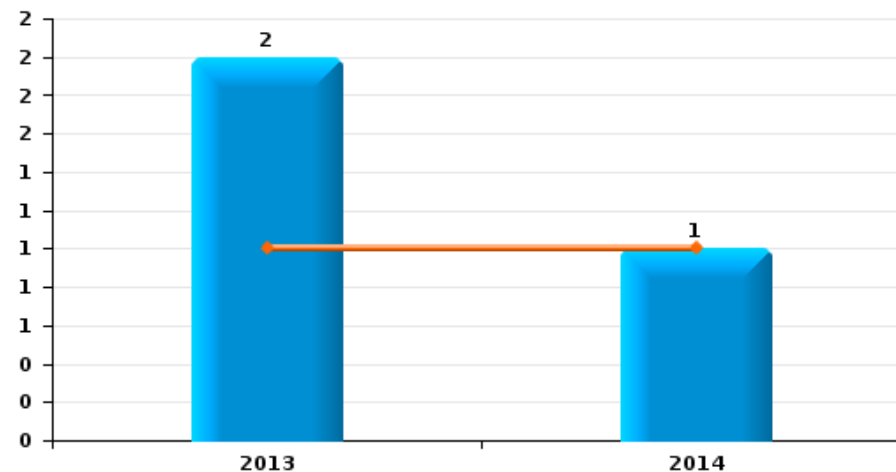




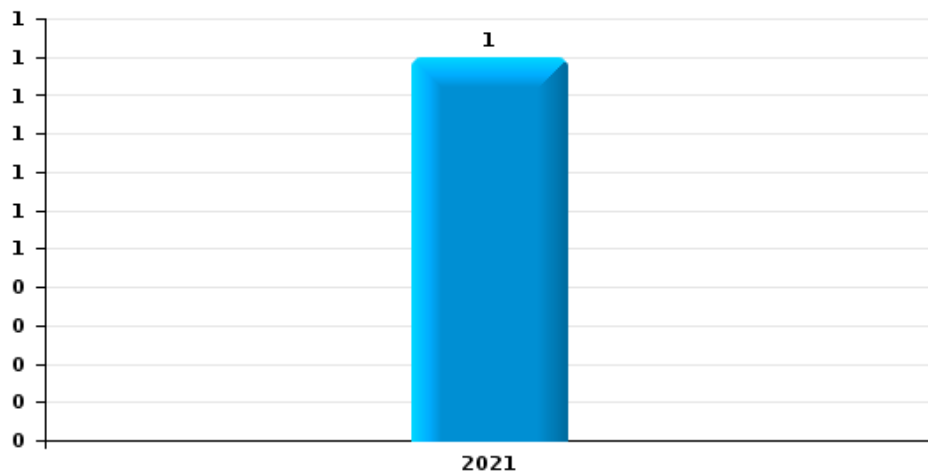
Berloz

Année	■
Trimestre 1	■

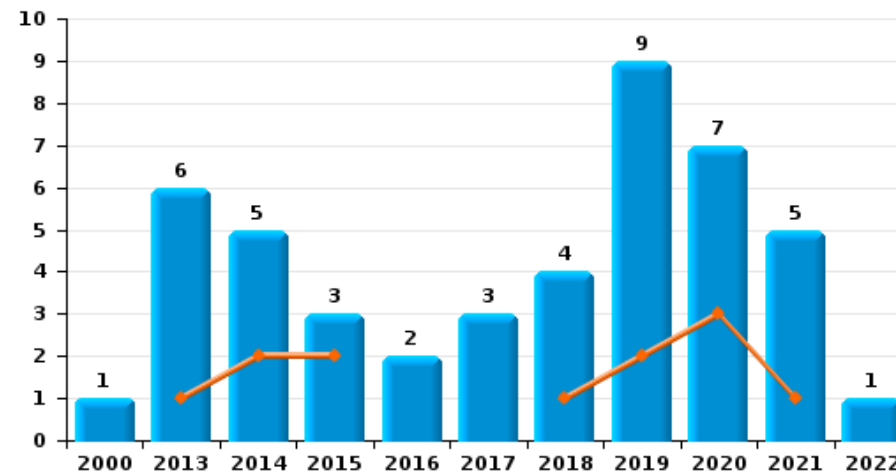
Graffiti



Vol à l'arraché



Dégradation de voiture





Berloz

FC Vol moyen de transport

		2000	2013	2014	2015	2016	2017	2018	2019	2020	2021	2022	2023
Vol de voiture	Trim 1	2		1		1		1				1	1
	Trim 2						1				1		
	Trim 3	1	2						1			1	
	Trim 4	4	1			1						2	
Total		7	3	1		2	1	1	1		1	4	1
Carjacking	Trim 1	1											
	Trim 3								1				
	Total	1							1				
Vol dans les garages	Trim 1							1					
	Trim 3	1										1	
	Trim 4				1								
	Total	1			1		1					1	
Vol de vélomoteur	Trim 1		1										
	Trim 3	1											
	Total	1	1										
Vol de vélo	Trim 1				1								
	Trim 2	1											
	Trim 3										1		
	Trim 4								1				
	Total	1			1				1		1		



FC Cambriolage

		2000	2013	2014	2015	2016	2017	2018	2019	2020	2021	2022	2023
Cambriolage dans habitation	Trim 1	4	10	11	3	7	4	10	8	9	1	6	1
	Trim 2	5	4	9	3		3		3	1		1	
	Trim 3	8	6	3	4	2	3	6	8	1	3	4	
	Trim 4	7	8	1	5	11	10	6	4		1	2	
Total		24	28	24	15	20	20	22	23	11	5	13	1
Cambriolage ds entreprise ou commerce	Trim 1		2					1					
	Trim 2		2	1		1	1				1		
	Trim 3		1	1		2							
	Trim 4		1		1						1	1	
Total			6	2	1	3	1	1			2	1	
Cambriolage ds service public ou bâtiment administ	Trim 1												1
	Trim 2	1						1					
	Trim 3							1					
	Trim 4								1				
Total		1						2	1				1
Cambriolage dans bâtiment (total)	Trim 1	4	12	11	3	7	4	11	8	9	1	6	2
	Trim 2	6	6	10	3	1	4	1	3	1	1	1	
	Trim 3	8	7	4	4	4	3	7	8	1	3	4	
	Trim 4	7	9	1	6	11	10	6	5		2	3	
Total		25	34	26	16	23	21	25	24	11	7	14	2



FC Vol autre

		2000	2013	2014	2015	2016	2017	2018	2019	2020	2021	2022	2023
Vol à main armée	Trim 3								1				
	Total								1				
Vol avec violence sans arme	Trim 1	1						1			1	1	
	Trim 2		1	1			1						
	Trim 3									1		2	
	Trim 4										1		
	Total	1	1	1			1	1		1	2	3	
Vol dans ou sur un véhicule	Trim 1	1	1		3	1	3		3	3		1	
	Trim 2			2	2	1	1	2					
	Trim 3		2	5				2	1		1	1	
	Trim 4	5		1	2		3	1	2		1	1	
	Total	6	3	8	7	2	7	5	6	3	2	3	
Vol d'armes et explosifs	Trim 2								1				
	Trim 3	1					1						
	Trim 4	1	1					1					
	Total	2	1				1	1	1				
Vol à l'arraché	Trim 4										1		
	Total										1		
Vol à la tire	Trim 1			1									
	Trim 4				1								
	Total			1	1								
Vol par ruse	Trim 1	1						1		1	1		
	Trim 4						1	1			1		
	Total	1					1	2		1	2		



FC Vol autre

		2000	2013	2014	2015	2016	2017	2018	2019	2020	2021	2022	2023
Vol de métaux	Trim 1	1	1	1								4	
	Trim 2		1	1		1	1				1		
	Trim 3							4			1	2	
	Trim 4							1					
	Total	1	2	2		1	1	5			2	6	
Vol sur les chantiers	Trim 1	2			3								
	Trim 2	2											
	Trim 3				1								
	Trim 4	3		1									
	Total	7		1	4								
Vol d'animaux	Trim 2							1					
	Total							1					



Criminalité ICT

		2000	2013	2014	2015	2016	2017	2018	2019	2020	2021	2022	2023
Fraude de cartes de paiements	Trim 2					1							
	Total					1							
Phishing	Trim 1										1	1	1
	Trim 3									1			
	Trim 4										1	2	
	Total									1	2	3	1
Ransomware	Trim 1									1			
	Total									1			



FC Autre

		2000	2013	2014	2015	2016	2017	2018	2019	2020	2021	2022	2023
Violence contre les métiers d'intérêt général	Trim 2							1					
	Trim 3				1								
	Total				1			1					
Graffiti	Trim 1		1	1									
	Trim 2		1										
	Total		2	1									
Dégradation de voiture	Trim 1		1	2	2			1	2	3	1		
	Trim 2	1	3	1		1	1	2	1	2	3		
	Trim 3		1	1	1		1	1	6	2		1	
	Trim 4		1	1		1	1				1		
	Total	1	6	5	3	2	3	4	9	7	5	1	



PH Violence intrafamiliale (VIF)

		2000	2013	2014	2015	2016	2017	2018	2019	2020	2021	2022	2023
VIF: physique, dans le couple	Trim 1	1	3	1	3	1			2	2	1	2	4
	Trim 2	2	2	2			2	2	1	3	1	3	
	Trim 3		3	1	1		1	1		2		1	
	Trim 4		2			3	1	2		1	2	1	
	Total	3	10	4	4	4	4	5	3	8	4	7	4
VIF: physique, envers des descendants	Trim 1						2				1		1
	Trim 2		1					2					
	Trim 3			1	1	1				1			
	Trim 4							1		1		2	
	Total		1	1	1	1	2	3		2	1	2	1
VIF: physique, envers d'autres membres	Trim 1	4						2					
	Trim 2	2		2				1	2	1		2	
	Trim 3									1		2	
	Trim 4	5	1				1		1			1	
	Total	11	1	2			1	3	3	2		5	
VIF: sexuelle, envers des descendants	Trim 1						1			1			
	Trim 3								1				
	Trim 4				1								
	Total				1	1		1	1				
VIF: psychique, dans le couple	Trim 1	8		2			3		2	4	1	3	2
	Trim 2		4					4		3	1	1	
	Trim 3	1	4	2		1			3	1			
	Trim 4	1		3		5		2	9	4	4		
	Total	10	8	7		6	3	6	14	12	6	4	2
VIF: psychique, envers d'autres membres	Trim 1										1		
	Trim 4								1				
	Total								1		1		



PH Violence intrafamiliale (VIF)

		2000	2013	2014	2015	2016	2017	2018	2019	2020	2021	2022	2023
VIF: économique, dans le couple	Trim 2											1	
	Total											1	
VIF: économique, envers d'autres membres	Trim 1	2						1					
	Trim 2	3											
	Trim 3	2											
	Trim 4	2									1		
Total	9							1			1		



PH Drogues

		2000	2013	2014	2015	2016	2017	2018	2019	2020	2021	2022	2023
Vente de cocaïne	Trim 3											1	
	Total											1	
Production de cannabis (culture)	Trim 1							1					
	Trim 2							1		1			
	Total							2		1			



PH Traite des êtres humains

		2000	2013	2014	2015	2016	2017	2018	2019	2020	2021	2022	2023
TEH - exploitation sexuelle	Trim 2						1						
	Trim 3			1									
Total				1			1						



PH Violence dans l'espace public

		2000	2013	2014	2015	2016	2017	2018	2019	2020	2021	2022	2023
Violence physique (voie publique)	Trim 1				1						1		
	Trim 2		1	4		1	1	1		1			
	Trim 3	1		1	1		2	2	1	2	3	1	
	Trim 4		2	1				1		1	2		
Total		1	3	6	2	1	3	4	1	4	6	1	
Violence physique (endroit accessible au public)	Trim 1	1							1				
	Trim 2		1		1								
	Trim 3			1					1				
	Trim 4		1	1									
Total		1	2	2	1				2				
Violence sexuelle (voie publique)	Trim 2									1			
Total										1			
Violence psychique (transport public)	Trim 3									1			
Total										1			
Violence psychique (voie publique)	Trim 1	1				1	1		2	1			1
	Trim 2			1	2	2	1	1	1				2
	Trim 3		1	2	1		1	2		1	1	1	
	Trim 4	1		2	2		1	2	1	1	1	2	
Total		2	1	5	5	3	4	5	4	3	2	6	1
Violence psychique (endroit accessible au public)	Trim 1									1			
	Trim 2							1	1				
	Trim 3			1									
	Trim 4								1				
Total				1				1	2	1			
Vol à main armée (autre endroit public)	Trim 3								1				
Total									1				



PH Violence dans l'espace public

		2000	2013	2014	2015	2016	2017	2018	2019	2020	2021	2022	2023
Vol avec violence sans arme (voie publique)	Trim 1	1											
	Trim 4										1		
	Total	1									1		
Vol avec violence sans arme (autre endroit public)	Trim 1											1	
	Total											1	



PH Autre

		2000	2013	2014	2015	2016	2017	2018	2019	2020	2021	2022	2023
Terrorisme, extrémisme et radicalisme	Trim 3					1							
	Total					1							
Cyberharcèlement	Trim 1				1		3	1	3	3	1	4	
	Trim 2		1				4	1	4		1	1	
	Trim 3				1	1		1	1	1	1		
	Trim 4			3				3	5		1	1	
	Total		1	3	2	1	7	6	13	4	4	6	
Fraude à l'identité	Trim 1					1		1	1		2		1
	Trim 2					1					1	2	
	Trim 3			2	1		1				3	2	
	Trim 4			1									
	Total			3	1	2	1	1	1	1		6	4



Berloz

2022

FC Vol moyen de transport

	Mar	Sep	Nov	Total
Vol de voiture	1	1	2	4
Vol dans les garages		1		1

FC Cambriolage

	Jan	Fév	Mar	Juin	Août	Sep	Oct	Nov	Total
Cambriolage dans habitation	3	1	2	1	1	3		2	13
Cambriolage ds entreprise ou commerce							1		1
Cambriolage dans bâtiment (total)	3	1	2	1	1	3	1	2	14

FC Vol autre

	Jan	Fév	Mar	Août	Sep	Nov	Total
Vol avec violence sans arme		1		1	1		3
Vol dans ou sur un véhicule	1				1	1	3
Vol de métaux		2	2		2		6

Criminalité ICT

	Mar	Oct	Nov	Total
Phishing	1	1	1	3

FC Autre

	Août	Total
Dégradation de voiture	1	1



PH Violence intrafamiliale (VIF)

	Jan	Fév	Mar	Avr	Mai	Juin	Août	Oct	Déc	Total
VIF: physique, dans le couple		1	1	1		2	1		1	7
VIF: physique, envers des descendants								2		2
VIF: physique, envers d'autres membres						2	2		1	5
VIF: psychique, dans le couple	1	1	1		1					4
VIF: économique, dans le couple				1						1

PH Drogues

	Août	Total
Vente de cocaïne	1	1

PH Violence dans l'espace public

	Fév	Mar	Mai	Juil	Août	Oct	Nov	Total
Violence physique (voie publique)					1			1
Violence psychique (voie publique)		1	2	1		1	1	6
Vol avec violence sans arme (autre endroit public)	1							1

PH Autre

	Jan	Mar	Avr	Août	Sep	Nov	Total
Cyberharcèlement	1	3	1			1	6
Fraude à l'identité			2	1	1		4



2023

FC Vol moyen de transport

	Fév	Total
Vol de voiture	1	1

FC Cambriolage

	Jan	Total
Cambriolage dans habitation	1	1
Cambriolage ds service public ou bâtiment administ	1	1
Cambriolage dans bâtiment (total)	2	2

Criminalité ICT

	Jan	Total
Phishing	1	1

PH Violence intrafamiliale (VIF)

	Jan	Fév	Mar	Total
VIF: physique, dans le couple		3	1	4
VIF: physique, envers des descendants			1	1
VIF: psychique, dans le couple	1		1	2

PH Violence dans l'espace public

	Mar	Total
Violence psychique (voie publique)	1	1

PH Autre

	Jan	Total
Fraude à l'identité	1	1

STATISTIQUES POLICIERES DE CRIMINALITE

LIEU DE PERPETRATION: COMMUNE

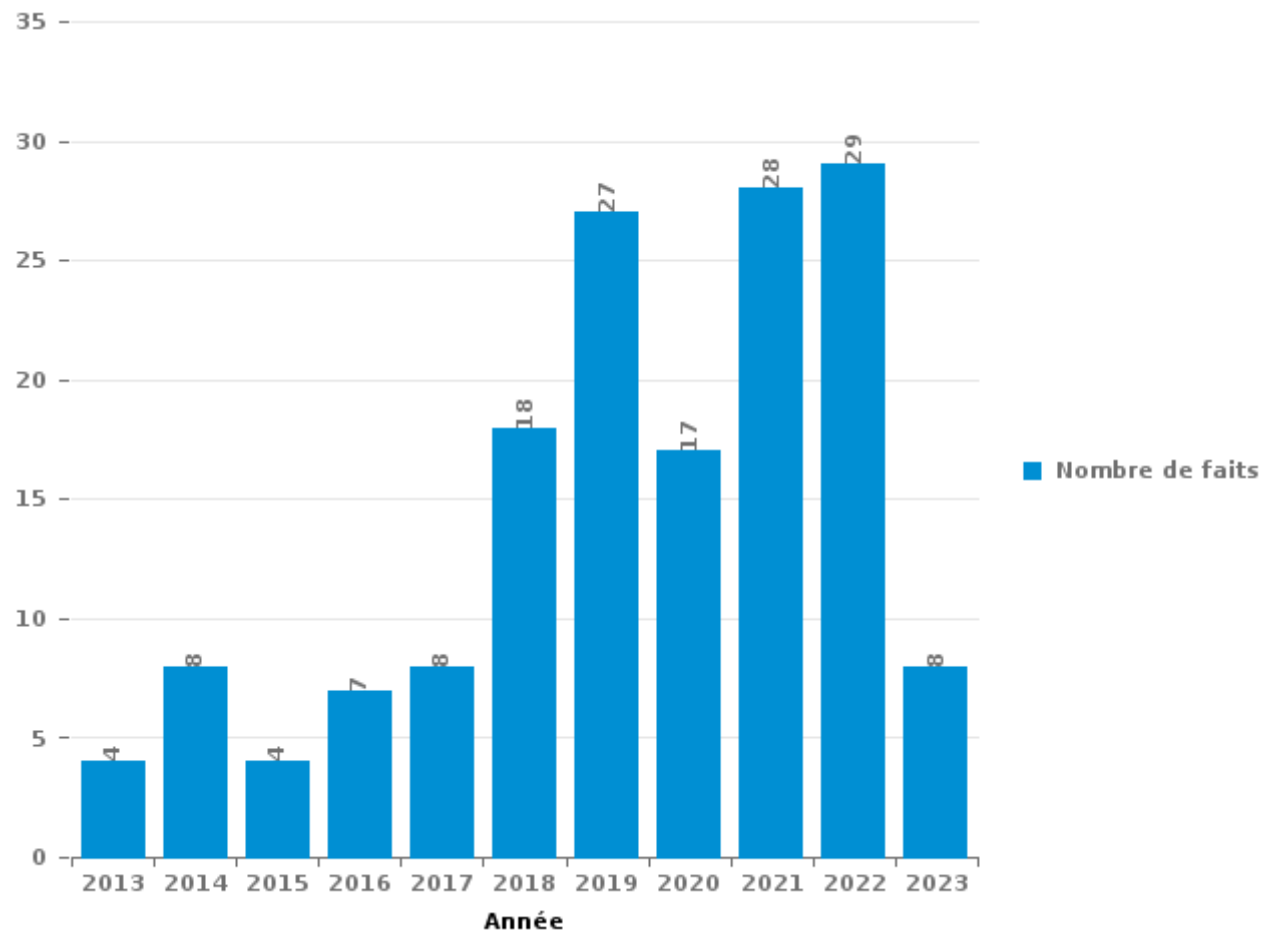
Berloz

PARTIE III : ICT



Berloz

Nombre total de délits avec un élément ICT/online, depuis 2013





Criminalité ICT/online au sens strict

Infractions (exhaustif)

	2013	2014	2015	2016	2018	2019	2020	2021	2022	2023
Criminalité informatique: Fraude informatique:		1	1	1	1	1	6	5	12	3
Criminalité informatique: Hacking:	1				2	1	1	2		
Criminalité informatique: Sabotage:					1	1	1	1		
Total:	1	1	1	1	4	3	8	8	12	3

Figures criminelles (à considérer spécifiquement – ne pas additionner avec d'autres éléments – risque de double comptage!)

	2016	2020	2021	2022	2023
Fraude de cartes de paiements	1				
Phishing		1	2	3	1
Ransomware		1			



Criminalité ICT/online au sens large

Infractions (uniquement si code-fait existe)

	2013	2014	2015	2016	2017	2018	2019	2020	2021	2022	2023
Fraude: Escroquerie: Fraude par internet	2	3	1	3	1	9	7	3	16	10	3
Infr. contre les mœurs: Voyeurisme: Diffusion enregistrement nudité ou intimité								1	1		
Total:	2	3	1	3	1	9	7	4	17	10	3

Figures criminelles (à considérer spécifiquement – ne pas additionner avec d'autres éléments – risque de double comptage!)

	2013	2014	2015	2016	2017	2018	2019	2020	2021	2022
Cyberharcèlement	1	3	2	1	7	6	13	4	4	6

STATISTIQUES POLICIERES DE CRIMINALITE

LIEU DE PERPETRATION: COMMUNE

Berloz

PARTIE IV : DESTINATION LIEU



Berloz

Vol et extorsion

	2000	2013	2014	2015	2016	2017	2018	2019	2020	2021	2022	2023
Habitation: maison	30	27	25	16	19	24	22	23	13	5	16	1
Voie publique	6	5	9	9	4	5	8	3	4	2	7	
Habitation: allée	8	6	2	5	4	2	2	4	1	1	4	1
Terrain	1	4	2	1	2	1	8			2	3	
Habitation: dépendances		4	2	3	4	2		2	1	1		
Chantier	4		1	4								
Habitation: garage	3				2		1		1	2		
Habitation: non précisée		2	1				1	2		1	2	
Entreprise		2		2			1			2	1	
Inconnue	2		1		1			1			3	
Habitation: appartement	1		1		2		1		1			
Magasin		3	1	1		1						
Moyen de transport: voiture						2		2		1		
Service public	2						1	1				1
Stade		2		1	1							
Autre		1	2									
Culture et loisirs							2	1				
Horeca	1	1	1									
Infrastructure sportive	1				2							
Parking		1	1				1					
Habitation: autre	1						1					
Institution d'enseignement	1						1					
Cimetière	1											
Moyen de transport: autobus / autocar											1	
Moyen de transport: camion						1						
Station de bus / métro et gare de chemin de fer											1	
Total	62	58	49	42	41	38	50	39	21	17	38	3

FPF/DGR/DRI/BIPOL - Statistiques policières de criminalité (date de clôture: 22/09/2023)

Les données pour les années 2001 jusqu'à 2012 ne sont plus publiées mais restent disponibles sur demande auprès du service BIPOL.

Les données pour 2023 ne concernent que le 1er trimestre.



Berloz

Dégradation de la propriété

	2000	2013	2014	2015	2016	2017	2018	2019	2020	2021	2022	2023
Habitation: résidence principale	8	9	3	4	2	3	7	2	4	3	5	
Voie publique	8	7	7	4		3	6	6	5	3		
Habitation: allée	4	1			1	1		2	2	2		
Terrain	1		1				1			1	1	1
Habitation: non précisée					1	1	1	1			1	
Parking								3	1	1		
Chantier	3								1			
Culture et loisirs	3								1			
Habitation: jardin	1		1				2					
Habitation: garage	1	1							1			
Autre	1								1			
Edifice religieux / lieu du culte							2					
Banque / institution financière	1											
Bâtiment administratif						1						
Cimetière			1									
Habitation: dépendances					1							
Inconnue	1											
Magasin				1								
Total	32	18	13	9	5	9	19	14	16	10	7	1

FPF/DGR/DRI/BIPOL - Statistiques policières de criminalité (date de clôture: 22/09/2023)

Les données pour les années 2001 jusqu'à 2012 ne sont plus publiées mais restent disponibles sur demande auprès du service BIPOL.

Les données pour 2023 ne concernent que le 1er trimestre.



Berloz

Infractions contre l'intégrité physique

	2000	2013	2014	2015	2016	2017	2018	2019	2020	2021	2022	2023
Habitation	14	14	9	6	7	7	14	12	13	5	19	6
Voie publique	1	3	6	2		4	4	1	8	6	2	
Habitation: allée						1	2	2	2			
Habitation: jardin	2						1	1				
Horeca	1	2										
Inconnue	2					1						
Parking								2				
Stade			1	1								
Terrain	1										1	
Infrastructure sportive			1									
Total	21	19	17	9	7	13	21	18	23	11	22	6

FPF/DGR/DRI/BIPOL - Statistiques policières de criminalité (date de clôture: 22/09/2023)

Les données pour les années 2001 jusqu'à 2012 ne sont plus publiées mais restent disponibles sur demande auprès du service BIPOL.

Les données pour 2023 ne concernent que le 1er trimestre.

STATISTIQUES POLICIERES DE CRIMINALITE

LIEU DE PERPETRATION: COMMUNE

Berloz

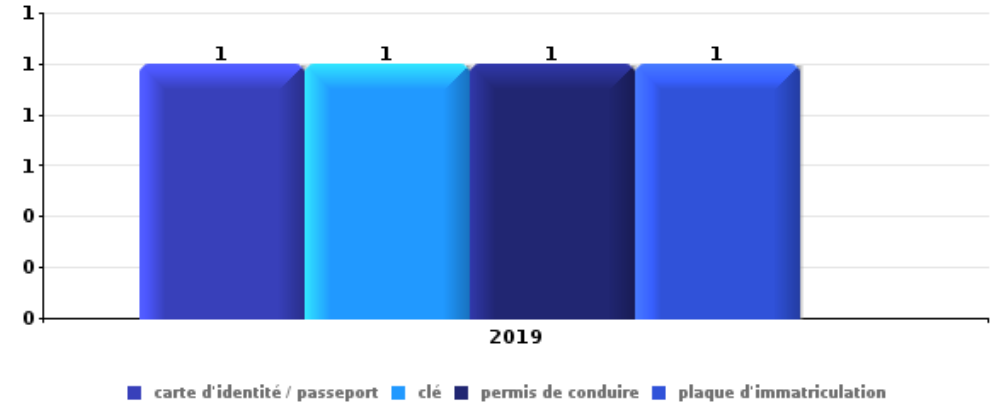
PARTIE V : OBJETS ET MOYENS DE TRANSPORT



Berloz

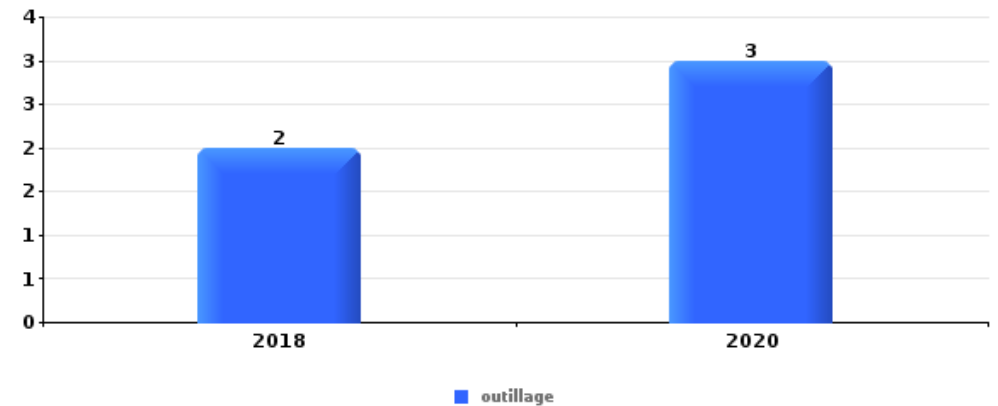
Vol à main armée

Top 5 Objets volés (sbd nombre de faits)		2018	2019	2020	2021	2022	2023
1	carte d'identité / passeport		1				
1	clé		1				
1	permis de conduire		1				
1	plaque d'immatriculation		1				



Vol dans ou sur un véhicule

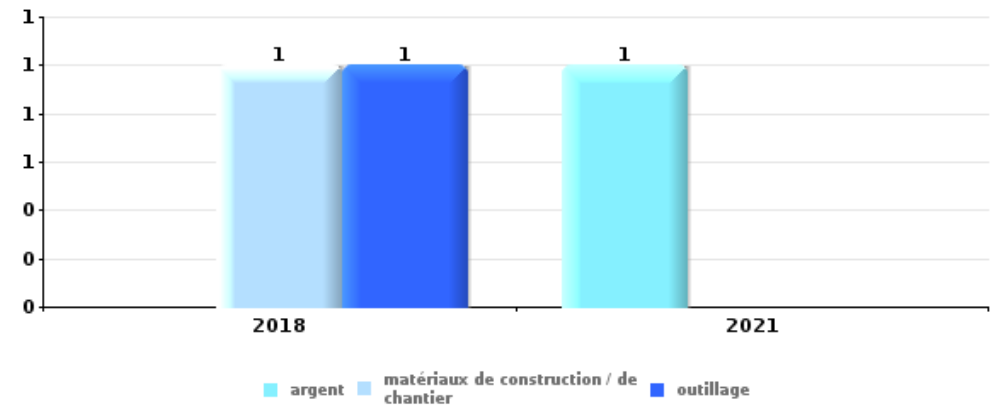
Top 5 Objets volés (sbd nombre de faits)		2018	2019	2020	2021	2022	2023
1	outillage	2		3			
2	argent		2	1			
2	pièce de moyen de transport	1	2				
2	valise / sac	1				2	
5	carte d'identité / passeport			1		1	
5	document véhicule				1	1	
5	ordinateur et accessoires			1		1	
5	permis de conduire		1	1			





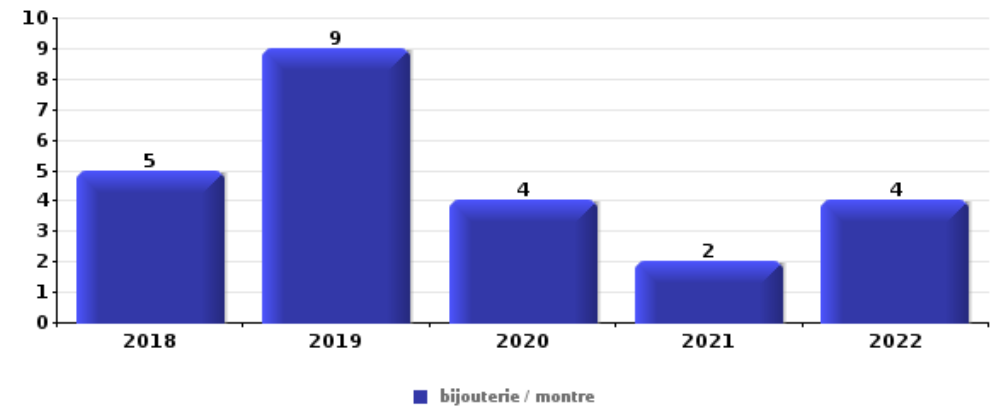
Cambriolage ds entreprise ou commerce

Top 5 Objets volés (sbd nombre de faits)		2018	2019	2020	2021	2022	2023
1	argent				1		
1	matériaux de construction / de chantier	1					
1	outillage	1					



Cambriolage dans habitation

Top 5 Objets volés (sbd nombre de faits)		2018	2019	2020	2021	2022	2023
1	bijouterie / montre	5	9	4	2	4	
2	argent	7	6	2	1	5	
3	parfum / produit de beauté	3	1	1	1		
4	clé	2	1			2	
4	ordinateur et accessoires	3	2				
4	sac à main	3	1			1	
4	vêtement	2	1		2		



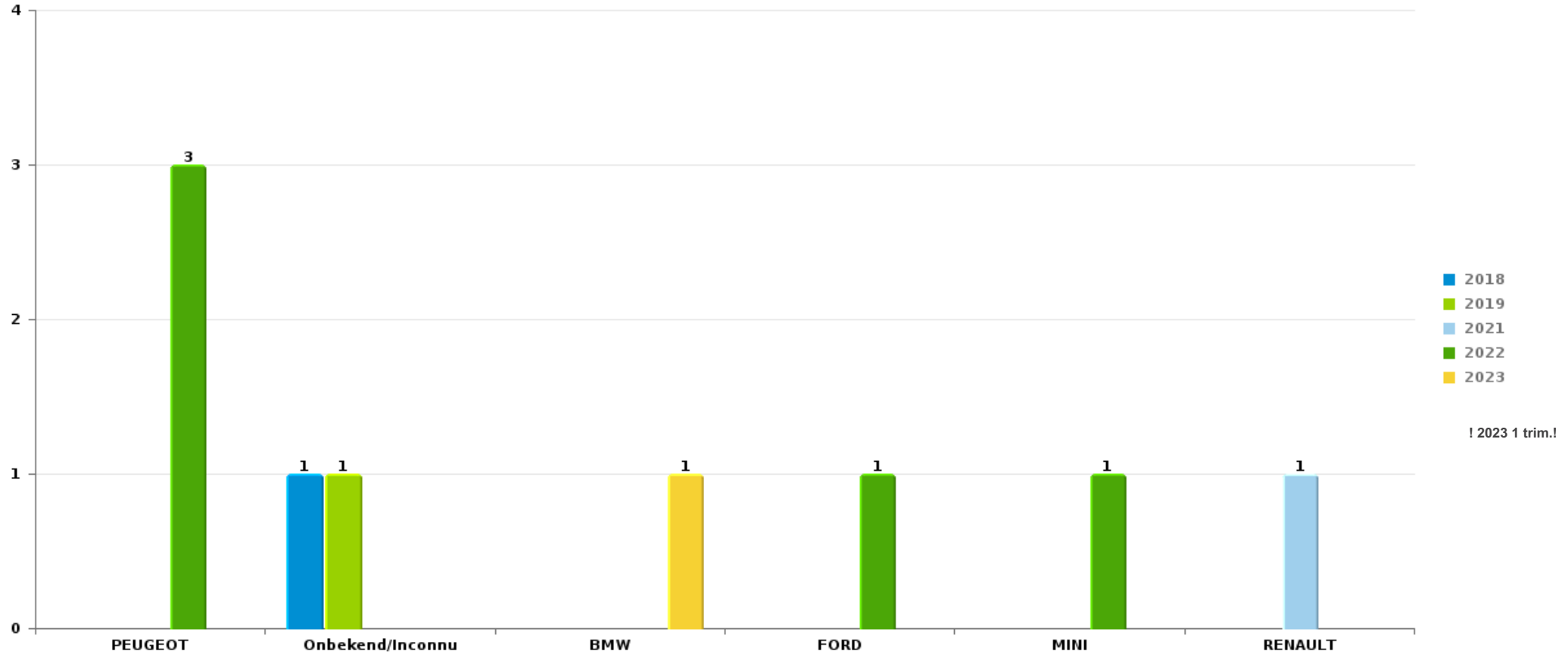
Remarque: en ce qui concerne les objets, aucun total n'est reproduit étant donné que plusieurs objets peuvent avoir été volés lors d'un même fait.



Berloz

Vol de voiture

Nombre de voitures volées par marque (Top 5)



STATISTIQUES POLICIERES DE CRIMINALITE

LIEU DE PERPETRATION: COMMUNE

Berloz

PARTIE VI : SUSPECTS



Partie 1: Niveau FAITS (comptage du nombre de faits pour lesquels un certain type de suspect est impliqué)

1.1. Nombre d'infractions selon le sexe des suspects identifiés (par catégorie principale)

Étant donné que, tant un suspect identifié masculin qu'un suspect identifié féminin peuvent être impliqués lors d'un même fait, il est possible que la somme des colonnes «Hommes» et «Femmes» soit supérieure à la valeur de la colonne «Total...» (voir également la note méthodologique)

Berloz

2023

Catégorie principale / Sexe	Nombre total de faits avec au moins 1 suspect	Hommes	%	Femmes	%
Drogues	3	3	100,0%		
Infr. contre l'intégrité physique	3	3	100,0%	1	33,3%
Armes et explosifs	1	1	100,0%		
Protection de la jeunesse	1	1	100,0%		
Registre de population	1	1	100,0%		
Total	9	9	100,0%	1	11,1%



1.2. Nombre d'infractions selon le sexe des suspects identifiés (par figure criminelle)

Étant donné que, tant un suspect identifié masculin qu'un suspect identifié féminin peuvent être impliqués lors d'un même fait, il est possible que la somme des colonnes «Hommes» et «Femmes» soit supérieure à la valeur de la colonne «Total...» (voir également la note méthodologique)

Berloz

2023

PH Violence intrafamiliale (VIF)

Figure criminelle / Sexe	Nombre total de faits avec au moins 1 suspect identifié	Hommes	%	Femmes	%
VIF: physique, dans le couple	3	3	100,0%	1	33,3%
Total	PA	PA	PA	PA	PA



1.3. Nombre d'infractions selon l'âge des suspects identifiés (par catégorie principale)

Étant donné que, tant un suspect identifié mineur qu'un suspect identifié majeur peuvent être impliqués lors d'un même fait, il est possible que la somme des colonnes «Mineur» et «Majeur» soit supérieure à la valeur de la colonne «Total...» (voir également la note méthodologique)

Berloz

2023

Catégorie principale / Âge	Nombre total de faits avec au moins 1 suspect identifié	Mineur	%	Majeur	%
Drogues	3	1	33,3%	2	66,7%
Infr. contre l'intégrité physique	3			3	100,0%
Armes et explosifs	1			1	100,0%
Protection de la jeunesse	1	1	100,0%		
Registre de population	1			1	100,0%
Total	9	2	22,2%	7	77,8%



1.4. Nombre d'infractions selon l'âge des suspects identifiés (par figure criminelle)

Étant donné que, tant un suspect identifié mineur qu'un suspect identifié majeur peuvent être impliqués lors d'un même fait, il est possible que la somme des colonnes «Mineur» et «Majeur» soit supérieure à la valeur de la colonne «Total...»
(voir également la note méthodologique)

Berloz

2023

PH Violence intrafamiliale (VIF)

Figure criminelle / Âge	Nombre total de faits avec au moins 1 suspect identifié	Majeur	%
VIF: physique, dans le couple	3	3	100,0%
Total	PA	PA	PA



Partie 2: Niveau SUSPECTS-FAIT (comptage du nombre de combinaisons suspect-fait)

2.1. Nombre de suspects-fait selon le sexe des suspects identifiés (TOP 5 des catégories principales)

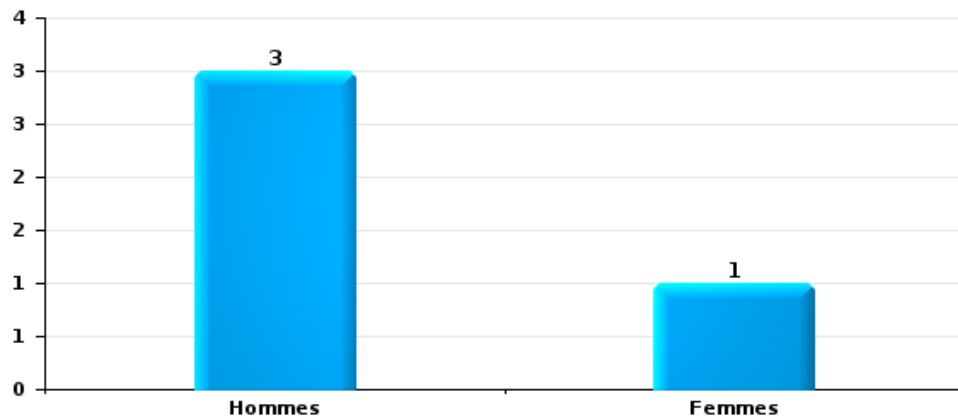
Lorsqu'un même suspect a commis plusieurs faits durant la période considérée, il est aussi comptabilisé plusieurs fois (voir également la note méthodologique)

Berloz

2023

Infr. contre l'intégrité physique

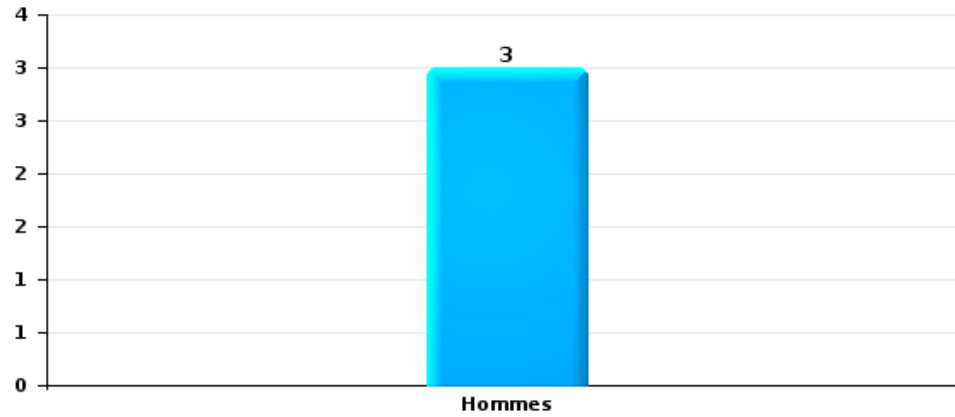
Nombre de suspects-fait selon le sexe





Drogues

Nombre de suspects-fait selon le sexe





2.2. Nombre de suspects-fait selon le sexe des suspects identifiés (TOP 5 des figures criminelles)

Lorsqu'un même suspect a commis plusieurs faits durant la période considérée, il est aussi comptabilisé plusieurs fois
(voir également la note méthodologique)

Berloz

2023



2.3. Nombre de suspects-fait selon l'âge des suspects identifiés (TOP 5 des catégories principales)

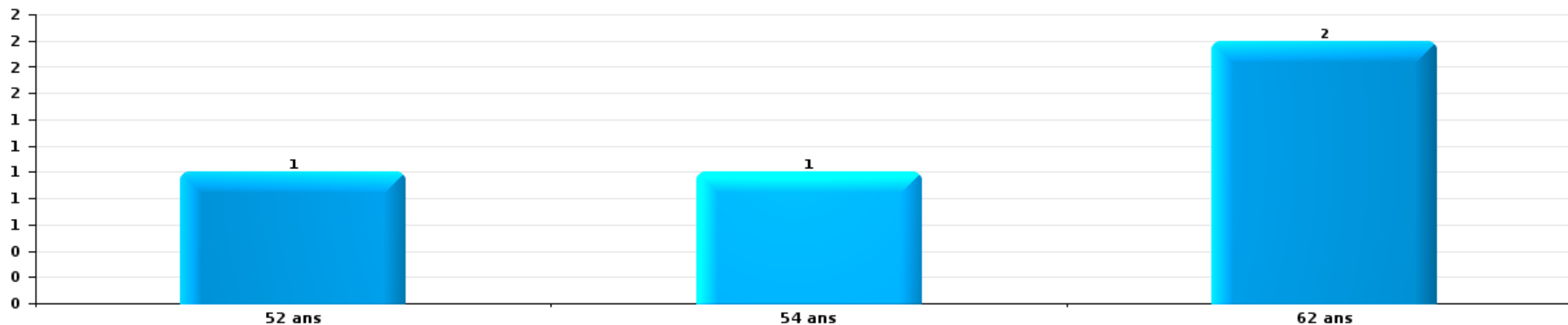
1) Lorsqu'un même suspect a commis plusieurs faits durant la période considérée, il est aussi comptabilisé plusieurs fois, qu'il ait le même âge ou non – 2) Les suspects au-dessous de 14 ans et à partir de 90 ans ne sont pas repris dans le tableau (voir également la note méthodologique)

Berloz

2023

Infr. contre l'intégrité physique

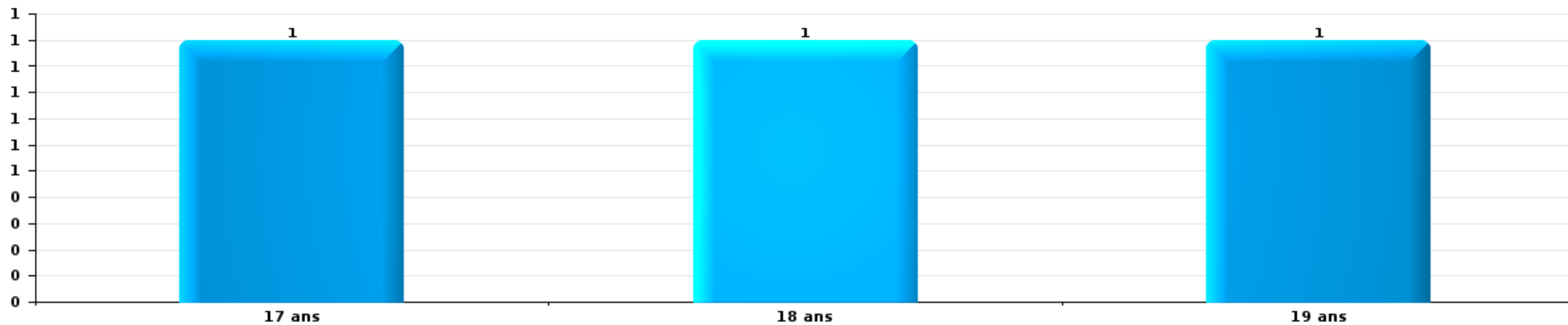
Nombre de suspects-fait par âge (chronologique)





Drogues

Nombre de suspects-fait par âge (chronologique)





2.4. Nombre de suspects-fait selon l'âge des suspects identifiés (TOP 5 des figures criminelles)

1) Lorsqu'un même suspect a commis plusieurs faits durant la période considérée, il est aussi comptabilisé plusieurs fois, qu'il ait le même âge ou non – 2) Les suspects au-dessous de 14 ans et à partir de 90 ans ne sont pas repris dans le tableau (voir également la note méthodologique)

Berloz

2023

STATISTIQUES POLICIERES DE CRIMINALITE

LIEU DE PERPETRATION: COMMUNE

Berloz

***ANNEXE I: DETAIL PAR CATEGORIE DE DELIT
CODE PENAL***

Infraction Code pénal

Infr. contre l'intégrité physique

			2000	2013	2014	2015	2016	2017	2018	2019	2020	2021	2022	2023
Meurtre	Meurtre pour faciliter le vol	Acc.											1	
	Autres	Acc.									1			
		Tent.								1		1		
		Sous-total							1		2		1	
Torture et maltraitance	Torture	Acc.						1						
	Traitement dégradant	Acc.								1				
		Sous-total						1		1				
Coups et/ou blessures vol. en sphère familiale	Entre partenaires ou ex-partenaires	Acc.	3	10	4	4	4	4	5	3	7	4	6	3
	Lors d'un différend familial en général	Acc.	10											
	Par les parents envers un mineur	Acc.		1	1	1	1	2	3		2	1	2	1
	Envers les parents	Acc.		1	1				2	1	2			2
	Envers d'autres ascendants directs ou collatéraux	Acc.	1		1			1	1					2
		Sous-total	14	14	7	5	5	7	11	4	11	5	12	4
Coups et/ou blessures vol. hors sphère familiale	Bagarres (=coups réciproques)	Acc.	2	2	2	1			1	7		1	4	1
	Coups envers fonctionnaire de police	Acc.				1			1					
	Envers un mineur par une pers. ayant autorité	Acc.	1	1	1							1	2	
	Envers un mineur qualité de l'auteur inconnue	Acc.	1		1	1			2					
	Envers pers. vulnérable (qualité auteur inconnue)	Acc.							1				1	
	Non spécifié	Acc.	3	4	4	1	1	3		5	5	3	1	1
	Sous-total	7	7	8	4	2	3	5	12	5	5	5	8	2
Abstention coupable		Acc.										1		
		Sous-total										1		
Autres infr. volontaires. c/ l'intégrité phys.	Privation de soins à enfant ou personne vulnérable	Acc.			1									
	Entrave méchante à la circulation	Acc.									1		1	
	Voies de faits et violences légères	Acc.			1			1	3	1	3			
		Sous-total			2			1	3	1	4		1	
Infr. involontaires contre l'intégrité physique	Coups et/ou blessures involontaires	Acc.							1					
	Morsure de chien	Acc.						1			1			
		Sous-total						1	1		1			
	Total	21	21	19	17	9	7	13	21	18	23	11	22	6

Infr. contre les mœurs

			2000	2013	2014	2015	2016	2017	2018	2019	2020	2021	2022	2023
Viol n'ayant pas causé la mort	Victime < 10a	Acc.						2		1				
	Victime majeure	Acc.							1			1		
	Victime âge inconnu	Tent.								1				
		Sous-total						2	1	2		1		
Attentat à la pudeur avec violence / menace	Victime < 16a	Acc.								1				
	Victime majeure	Acc.			1									
		Sous-total			1					1				
Attentat à la pudeur sans violence / menace	Victime < 16a	Acc.		1	1	1			1		1			
	Victime âge inconnu	Acc.									1			
		Sous-total		1	1	1		1			2			
Attentat à la pudeur non spécifié		Acc.	1								1			
		Sous-total	1								1			
Pornographie enfantine	Distribution	Acc.										2		
		Sous-total										2		
Exploitation de la débauche d'autrui	Victime majeure	Acc.		1				1						
		Sous-total		1				1						
Outrage public aux bonnes mœurs	Actions (exhibitionnisme, etc.)	Acc.	1				1				1			
		Sous-total	1				1				1			
Voyeurisme	Diffusion enregistrement nudité ou intimité	Acc.									1	1		
		Sous-total									1	1		
		Total	2	2	2	2	3	2	3	5	4			

Infr. contre autres valeurs morales et sentiments

		2000	2013	2014	2015	2016	2017	2018	2019	2020	2021	2022	2023
Harcèlement	Acc.	1	3	5	6	2	12	9	12	8	4	15	4
	Sous-total	1	3	5	6	2	12	9	12	8	4	15	4
Violation du secret professionnel	Acc.					1							
	Sous-total					1							
Atteinte à l'honneur	Calomnie et diffamation	Acc.	2		3	1	3	1	6	4	2	3	
	Imputation calomnieuse	Acc.					1						
	Divulgateion méchante	Acc.					1		1	1			
	Injures (Délit)	Acc.		2	1	1		1					1
	Sous-total		2	2	4	2	5	2	7	5	2	3	1
Vie privée	Violation de domicile par un particulier	Acc.	1					1	2				
	Sous-total		1					1	2				
Tapage nocturne	Acc.	1	1						1		2	1	
	Sous-total	1	1						1		2	1	
Vie privée mœurs: publication identité victime	Acc.										1		
	Sous-total										1		
Total		2	7	7	10	5	17	12	22	13	9	19	5

Infr. relative au statut juridique de l'enfant

			2000	2013	2014	2015	2016	2017	2018	2019	2020	2021	2022	2023
Non-représentation d'enfants	Par les parents	Acc.	7	8	6		3	1	4	10	7	3	2	
	Par une personne qui en a la charge	Acc.						1						
		Sous-total	7	8	6		3	2	4	10	7	3	2	
		Total	7	8	6		3	2	4	10	7	3	2	

Vol et extorsion

			2000	2013	2014	2015	2016	2017	2018	2019	2020	2021	2022	2023
Vol avec circ. aggr.	Avec violence	Acc.	1						1	1				
	Sans violence	Acc.	19	35	26	21	25	13	24	17	9	8	18	1
		Tent.	14	11	14	5	5	15	15	12	7	3	6	2
		Sous-total	34	46	40	26	30	28	40	30	16	11	24	3
Vol sans circ. aggr.	Avec violence	Acc.										1		
	Sans violence, Vol à la tire	Acc.			1									
	Sans violence, Vol d'usage	Acc.	1										1	
	Sans violence, Vol domestique	Acc.		1		1							2	
	Sans violence	Acc.	16	11	6	16	10	9	10	8	4	4	11	
		Tent.	1		1									
		Sous-total	18	12	8	16	11	9	10	8	4	5	14	
Vol non spécifié		Acc.	6							1				
		Tent.	4											
		Sous-total	10							1				
Extorsion		Acc.										1		
		Tent.		1				1			1			
		Sous-total		1				1		1	1			
		Total	62	58	49	42	41	38	50	39	21	17	38	3

Fraude

		2000	2013	2014	2015	2016	2017	2018	2019	2020	2021	2022	2023
Blanchiment d'argent	Acc.												1
	Sous-total												1
Recel	Recel simple	Acc.				1							
	Sous-total					1							
Détournement et destruction frauduleuse	Cel frauduleux	Acc.	1	1									
	Sous-total		1	1									
Escroquerie	Fraude par internet	Acc.	1	3	1	3		9	6	3	15	10	3
		Tent.	1				1		1		1		
	Escroquerie sans internet	Acc.	2			1						2	
	Non spécifié	Acc.	2										
	Sous-total	2	4	3	1	4	1	9	7	3	16	12	3
Abus de confiance et infr. apparentées	Abus de confiance	Acc.	1	4					3	2	2	1	
	Abus des faiblesses	Acc.									1		
	Sous-total	1	1	4					3	2	3	1	
Chèques sans provision		Acc.			1								
	Sous-total				1								
		Total	3	6	8	2	5	1	9	10	5	19	13
													4

Dégradation de la propriété

			2000	2013	2014	2015	2016	2017	2018	2019	2020	2021	2022	2023	
Incendie volontaire	Dans lieu habité (de jour)	Acc.				1									
	Dans un autre lieu (de jour)	Acc.	1						1			1			
	Dans un autre lieu (de nuit)	Acc.		1	1	1			3	1		1			
		Tent.			1										
		Acc.	1												
		Sous-total	2	1	2	2			4	1		2			
Incendie involontaire		Acc.	3	1		1		4	1	2	1			1	
		Sous-total	3	1		1		4	1	2	1			1	
Destruction, dénaturation, dégradation	Avec circ. aggr.	Acc.	1						1						
	Destruction de biens agricoles	Acc.	1												
	Non spécifié	Acc.	6												
		Sous-total	8						1						
Vandalisme	Sur véhicules	Acc.	8	5	6	3	2	3	3	8	7	5	3		
	Sur autres biens mobiliers	Acc.	4	5	2	1	2		5		3				
	Graffitis	Acc.		2	1										
	Autres détériorations sur biens immobiliers	Acc.	7	2	2	2		2	3	1	5	3	4		
	Dégradation de clôture	Acc.		2			1		2	2					
		Sous-total	19	16	11	6	5	5	13	11	15	8	7		
		Total	32	18	13	9	5	9	19	14	16	10	7	1	

Infr. contre la Sécurité de l'Etat

			2000	2013	2014	2015	2016	2017	2018	2019	2020	2021	2022	2023
Terrorisme	Groupe terroriste	Acc.					1							
		Sous-total					1							
		Total					1							

Infr. contre la sécurité publique

			2000	2013	2014	2015	2016	2017	2018	2019	2020	2021	2022	2023
Evasion de prisonniers	Non-respect surveillance électronique	Acc.						1						
		Sous-total						1						
Menaces	Verbales	Acc.	8	1	8	2	2	7	3	9	3	5	5	
	Ecrites	Acc.	2	1	1		3	2	2	3			1	
	Par gestes, emblèmes	Acc.	1	3	3		2	2			3	1		
	Non spécifié	Acc.											1	
		Sous-total	11	5	12	6	2	12	7	12	6	6	7	
		Total	11	5	12	6	2	13	7	12	6	6	7	

Infr. contre l'autorité publique

			2000	2013	2014	2015	2016	2017	2018	2019	2020	2021	2022	2023
Rébellion	Rébellion armée	Acc.										1		
	Rébellion non armée	Acc.				1						1		
		Sous-total				1						2		
Outrages		Acc.				2			1			2	1	
		Sous-total				2			1			2	1	
Autres infractions	Bris de scellés	Acc.	1											
		Sous-total	1											
		Total	1			3			1			4	1	

Infr. contre la foi publique

			2000	2013	2014	2015	2016	2017	2018	2019	2020	2021	2022	2023
Faux en écritures	Faux en écritures	Acc.	1	2	1	1		1				1	1	
	Usage de faux en écrit. et écrit. falsifiées	Acc.	1	1	2							1		
		Sous-total	2	3	3	1		1					2	1
Usurpation	Immixtion dans fonctions publiques	Acc.							1					
	De nom	Acc.			2		2					2	4	
		Sous-total			2		2		1			2	4	
Contrefaçon / falsification	Contrefaçon	Acc.										1		
		Sous-total										1		
Faux en justice	Faussees déclarations	Acc.			1									
		Sous-total			1									
			Total	2	3	6	1	2	1	1		5	5	



Berloz

Infraction Code pénal

Infr. contre la famille

		2000	2013	2014	2015	2016	2017	2018	2019	2020	2021	2022	2023
Abandon de famille	Acc.	4									1		
	Sous-total	4									1		
Refus du droit aux relations personnelles	Acc.	3				3	1	1	1	5	2	1	2
	Sous-total	3				3	1	1	1	5	2	1	2
Non-acquittement pension alimentaire	Acc.	2											
	Sous-total	2											
Non spécifié	Acc.	3											
	Sous-total	3											
	Total	12				3	1	1	1	5	3	1	2

Criminalité informatique

		2000	2013	2014	2015	2016	2017	2018	2019	2020	2021	2022	2023
Hacking	Acc.		1					2	1	1	2		
	Sous-total		1					2	1	1	2		
Fraude informatique	Acc.			1	1	1		1	1	6	5	12	3
	Sous-total			1	1	1		1	1	6	5	12	3
Sabotage	Acc.							1	1	1	1		
	Sous-total							1	1	1	1		
	Total		1	1	1	1		4	3	8	8	12	3

Autres infractions Code pénal

		2000	2013	2014	2015	2016	2017	2018	2019	2020	2021	2022	2023
	Acc.												1
	Sous-total												1
	Total												1



Contravention Code pénal

		2000	2013	2014	2015	2016	2017	2018	2019	2020	2021	2022	2023
Injures (Contravention)	Acc.	2											
	Sous-total	2											
Autres contraventions CP	Acc.	1											
	Sous-total	1											
Total		3											

STATISTIQUES POLICIERES DE CRIMINALITE

LIEU DE PERPETRATION: COMMUNE

Berloz

***ANNEXE II: DETAIL PAR CATEGORIE DE DELIT
LOIS SPECIALES***



Berloz

Infraction Lois spéciales

Drogues

			2000	2013	2014	2015	2016	2017	2018	2019	2020	2021	2022	2023
Détention		Acc.		1	1				3	2	3	2	2	3
		Sous-total		1	1				3	2	3	2	2	3
Fabrication		Acc.		1					2		1		1	
		Sous-total		1					2		1		1	
Commerce		Acc.								1	2		1	
		Sous-total								1	2		1	
Autres		Acc.				1								
		Sous-total				1								
		Total		2	1	1			5	3	6	2	4	3

Législation sur les étrangers

			2000	2013	2014	2015	2016	2017	2018	2019	2020	2021	2022	2023
Transmigration illégale	Séjour	Acc.							4					
	Inscription au registre des étrangers	Acc.		7	2	2		6	1	2	1			
		Sous-total		7	2	2		6	5	2	1			
		Total		7	2	2		6	5	2	1			



Environnement

			2000	2013	2014	2015	2016	2017	2018	2019	2020	2021	2022	2023
Déchets	Déchets par professionnel	Acc.										1		
	Déchets par particulier	Acc.		3	2	1	9						1	
	Déchets par personne indéterminée	Acc.	2											
	Sous-total		2	3	2	1	9					1	1	
Autres que déchets	Urbanisme	Acc.	2	1		2	2	2		2	3	1	1	
	Pollution de l'eau	Acc.	1											
	Sous-total		3	1		2	2	2		2	3	1	1	
Biodiversité / Faune et flore	Bien-être animal	Acc.	1	1	1				1		1			
	Protection de la nature	Acc.				1								
	Sous-total		1	1	1				1		1			
Non spécifié		Acc.	4											
	Sous-total		4											
Total			10	5	3	4	11	2	1	2	4	2	2	

Armes et explosifs

			2000	2013	2014	2015	2016	2017	2018	2019	2020	2021	2022	2023
Détenion illégale	Arme à feu	Acc.		1			1	1	2	4	7	11	4	
	Arme blanche ou non à feu	Acc.							2					
	Non spécifié	Acc.	1	1										
	Sous-total		1	2			1	1	4	4	7	11	4	
Port / transport illégal	Arme à feu	Acc.				1								
	Arme blanche ou non à feu	Acc.		1					3			1	1	1
	Sous-total			1			1		3			1	1	1
Explosifs		Acc.				1								
	Sous-total					1								
Autre	Stockage	Acc.											1	
	Sous-total												1	
Total			1	3			3	1	7	4	7	12	6	1



Protection de la personne

			2000	2013	2014	2015	2016	2017	2018	2019	2020	2021	2022	2023
Discrimination	Racisme et xénophobie	Acc.			1			1						
	Fondée sur le sexe (sexisme)	Acc.									1			
		Sous-total			1			1			1			
Protection de la vie privée		Acc.	1									1		
		Sous-total	1									1		
Caméras de surveillance		Acc.									2			
		Sous-total									2			
Droit à l'image		Acc.		1						1			1	
		Sous-total		1						1			1	
			Total	1	2			1		1	3	1	1	



Berloz

Infraction Lois spéciales

Sécurité privée

		2000	2013	2014	2015	2016	2017	2018	2019	2020	2021	2022	2023
Entreprises de gardiennage / de sécurité	Acc.	1											
	Sous-total:	1											
	Total:	1											

Protection de la jeunesse

		2000	2013	2014	2015	2016	2017	2018	2019	2020	2021	2022	2023
Législation sur la protection de la jeunesse	Acc.	1	2			1	1	2	3	2	3	2	2
	Sous-total:	1	2			1	1	2	3	2	3	2	2
	Total:	1	2			1	1	2	3	2	3	2	2

Code pénal social

		2000	2013	2014	2015	2016	2017	2018	2019	2020	2021	2022	2023
Harcèlement au travail	Acc.									1			
	Sous-total:									1			
Fraude sociale aux cotisations (travail au noir)	Acc.					1							1
	Sous-total:					1							1
	Total:					1				1			1

Ivresse et alcool

		2000	2013	2014	2015	2016	2017	2018	2019	2020	2021	2022	2023
Ivresse publique	Acc.	1						1				1	
	Sous-total:	1						1				1	
	Total:	1						1				1	



Législation sur les élections

		2000	2013	2014	2015	2016	2017	2018	2019	2020	2021	2022	2023
	Acc.			2									
	Sous-total:			2									
	Total:			2									

Registre de population

		2000	2013	2014	2015	2016	2017	2018	2019	2020	2021	2022	2023
	Acc.	4	6	10	3	3	5	5	11	13	9	7	1
	Sous-total:	4	6	10	3	3	5	5	11	13	9	7	1
	Total:	4	6	10	3	3	5	5	11	13	9	7	1

Santé publique

		2000	2013	2014	2015	2016	2017	2018	2019	2020	2021	2022	2023
Refus ou négligence respect mesures	Acc.									4	4		
	Sous-total:									4	4		
	Total:									4	4		

Travail

		2000	2013	2014	2015	2016	2017	2018	2019	2020	2021	2022	2023
Autres	Acc.				1		1						
	Sous-total:				1		1						
	Total:				1		1						

Protection des revenus publics

		2000	2013	2014	2015	2016	2017	2018	2019	2020	2021	2022	2023
Fraude sociale aux allocations	Acc.									1			
	Sous-total:									1			
	Total:									1			



Autres lois spéciales

		2000	2013	2014	2015	2016	2017	2018	2019	2020	2021	2022	2023
Infractions Loi police chemins de fer	Acc.									1			
	Sous-total:									1			
	Total:									1			

STATISTIQUES POLICIERES DE CRIMINALITE

LIEU DE PERPETRATION: COMMUNE

Berloz

***ANNEXE III: DETAIL
FIGURES CRIMINELLES / PHENOMENES***



Berloz

FC Vol moyen de transport

		2000	2013	2014	2015	2016	2017	2018	2019	2020	2021	2022	2023
Vol de voiture	Acc.	6	3	1		2	1	1	1		1	4	1
	Tent.	1											
	Total	7	3	1		2	1	1	1		1	4	1
Carjacking	Acc.	1							1				
	Total	1							1				
Vol dans les garages	Acc.	1				1		1				1	
	Total	1				1		1				1	
Vol de vélomoteur	Acc.	1	1										
	Total	1	1										
Vol de vélo	Acc.	1				1			1		1		
	Total	1				1			1		1		

FC Cambriolage

		2000	2013	2014	2015	2016	2017	2018	2019	2020	2021	2022	2023
Cambriolage dans habitation	Acc.	11	18	10	11	15	6	12	14	6	3	9	
	Tent.	13	10	14	4	5	14	10	9	5	2	4	1
	Total	24	28	24	15	20	20	22	23	11	5	13	1
Cambriolage ds entreprise ou commerce	Acc.		5	2		3	1	1			1		
	Tent.		1		1						1	1	
	Total		6	2	1	3	1	1			2	1	
Cambriolage ds service public ou bâtiment administ	Tent.	1						2	1				1
	Total	1						2	1				1
Cambriolage dans bâtiment (total)	Acc.	11	23	12	11	18	7	13	14	6	4	9	
	Tent.	14	11	14	5	5	14	12	10	5	3	5	2
	Total	25	34	26	16	23	21	25	24	11	7	14	2



FC Vol autre

		2000	2013	2014	2015	2016	2017	2018	2019	2020	2021	2022	2023
Vol à main armée	Acc.								1				
	Total								1				
Vol avec violence sans arme	Acc.	1	1					1		1	2	2	
	Tent.			1			1					1	
Total		1	1	1		1	1		1	2	3		
Vol dans ou sur un véhicule	Acc.	5	3	7	7	2	6	4	5	3	2	2	
	Tent.	1		1			1	1	1			1	
Total		6	3	8	7	2	7	5	6	3	2	3	
Vol d'armes et explosifs	Acc.	2	1				1	1	1				
	Total	2	1				1	1	1				
Vol à l'arraché	Acc.										1		
	Total										1		
Vol à la tire	Acc.			1	1								
	Total			1	1								
Vol par ruse	Acc.	1					1	2			2		
	Tent.									1			
Total		1					1	2		1	2		
Vol de métaux	Acc.	1	2	2		1	1	4			2	6	
	Tent.							1					
Total		1	2	2		1	1	5			2	6	
Vol sur les chantiers	Acc.	6		1	4								
	Tent.	1											
Total		7		1	4								
Vol d'animaux	Acc.							1					
	Total							1					



Criminalité ICT

		2000	2013	2014	2015	2016	2017	2018	2019	2020	2021	2022	2023
Fraude de cartes de paiements	Acc.					1							
	Total					1							
Phishing	Acc.									1	2	3	1
	Total									1	2	3	1
Ransomware	Acc.									1			
	Total									1			

FC Autre

		2000	2013	2014	2015	2016	2017	2018	2019	2020	2021	2022	2023
Violence contre les métiers d'intérêt général	Acc.				1			1					
	Total				1			1					
Graffiti	Acc.		2	1									
	Total		2	1									
Dégradation de voiture	Acc.	1	6	4	3	2	3	4	9	7	5	1	
	Tent.			1									
	Total	1	6	5	3	2	3	4	9	7	5	1	



PH Violence intrafamiliale (VIF)

		2000	2013	2014	2015	2016	2017	2018	2019	2020	2021	2022	2023
VIF: physique, dans le couple	Acc.	3	10	4	4	4	4	5	3	8	4	7	4
	Total	3	10	4	4	4	4	5	3	8	4	7	4
VIF: physique, envers des descendants	Acc.		1	1	1	1	2	3		2	1	2	1
	Total		1	1	1	1	2	3		2	1	2	1
VIF: physique, envers d'autres membres	Acc.	11	1	2			1	3	3	2		5	
	Total	11	1	2			1	3	3	2		5	
VIF: sexuelle, envers des descendants	Acc.					1	1		1	1			
	Total					1	1		1	1			
VIF: psychique, dans le couple	Acc.	10	8	7		6	3	6	14	12	6	4	2
	Total	10	8	7		6	3	6	14	12	6	4	2
VIF: psychique, envers d'autres membres	Acc.								1		1		
	Total								1		1		
VIF: économique, dans le couple	Acc.											1	
	Total											1	
VIF: économique, envers d'autres membres	Acc.	9						1			1		
	Total	9						1			1		

PH Drogues

		2000	2013	2014	2015	2016	2017	2018	2019	2020	2021	2022	2023
Vente de cocaïne	Acc.											1	
	Total											1	
Production de cannabis (culture)	Acc.							2		1			
	Total							2		1			

PH Traite des êtres humains

		2000	2013	2014	2015	2016	2017	2018	2019	2020	2021	2022	2023
TEH - exploitation sexuelle	Acc.			1			1						
	Total			1			1						



PH Violence dans l'espace public

		2000	2013	2014	2015	2016	2017	2018	2019	2020	2021	2022	2023
Violence physique (voie publique)	Acc.	1	3	6	2	1	3	3	1	4	6	1	
	Tent.							1					
	Total	1	3	6	2	1	3	4	1	4	6	1	
Violence physique (endroit accessible au public)	Acc.	1	2	2	1				2				
	Total	1	2	2	1				2				
Violence sexuelle (voie publique)	Acc.								1				
	Total								1				
Violence psychique (transport public)	Acc.								1				
	Total								1				
Violence psychique (voie publique)	Acc.	2	1	5	5	3	4	5	4	3	2	6	1
	Total	2	1	5	5	3	4	5	4	3	2	6	1
Violence psychique (endroit accessible au public)	Acc.			1				1	2	1			
	Total			1				1	2	1			
Vol à main armée (autre endroit public)	Acc.								1				
	Total								1				
Vol avec violence sans arme (voie publique)	Acc.	1									1		
	Total	1									1		
Vol avec violence sans arme (autre endroit public)	Acc.											1	
	Total											1	



PH Autre

		2000	2013	2014	2015	2016	2017	2018	2019	2020	2021	2022	2023
Terrorisme, extrémisme et radicalisme	Acc.					1							
	Total					1							
Cyberharcèlement	Acc.		1	3	2	1	7	6	13	4	4	6	
	Total		1	3	2	1	7	6	13	4	4	6	
Fraude à l'identité	Acc.			3	1	2	1	1	1		6	4	1
	Total			3	1	2	1	1	1		6	4	1

STATISTIQUES POLICIERES DE CRIMINALITE

LIEU DE PERPETRATION: COMMUNE

Berloz

***ANNEXE IV: FAITS ENREGISTRES
NON CRIMINELS***



Berloz

Faits non criminels

Maladies / Décès / Disparition

	2000	2013	2014	2015	2016	2017	2018	2019	2020	2021	2022	2023
Suicide		1	4	2	4		1	2	2	3	4	1
Personne malade	2		1	1	1	1			2	5		1
Décès suspect						1				1	1	
Décès naturel	1						1					
Disparition (personne disparue)	1			1			1	1		2		
Accident (sauf roulage)		1									1	
Total	4	2	5	4	5	2	3	3	4	11	6	2

Appels

	2000	2013	2014	2015	2016	2017	2018	2019	2020	2021	2022	2023
Appels									1			
Total									1			

Problèmes sociaux

	2000	2013	2014	2015	2016	2017	2018	2019	2020	2021	2022	2023
Différends familiaux	8	6	4	2	1		1	1	2	2	3	2
Différend (pas de coups)	1	3			2		1			1	1	1
Affaire civile		2	1									
Protection de la jeunesse	3		2		1							
Autres	1											
Total	13	11	7	2	4		2	1	2	3	4	3



Ordre public

	2000	2013	2014	2015	2016	2017	2018	2019	2020	2021	2022	2023
Troubles							1				1	
Total							1				1	

Agissements suspects

	2000	2013	2014	2015	2016	2017	2018	2019	2020	2021	2022	2023
	2	3	1	2	2		1					
Total	2	3	1	2	2		1					

Objets trouvés

	2000	2013	2014	2015	2016	2017	2018	2019	2020	2021	2022	2023
					1							
Total					1							

Objets perdus

	2000	2013	2014	2015	2016	2017	2018	2019	2020	2021	2022	2023
	4	13	20	16	16	28	23	46	32	39	23	10
Total	4	13	20	16	16	28	23	46	32	39	23	10

Autres non-infractions

	2000	2013	2014	2015	2016	2017	2018	2019	2020	2021	2022	2023
Procès-verbal d'information	2	3	4					1			3	
Notification							4	1		2		
Dégradation involontaire câbles (non-télécom)								1				
Fonction de contrôle armes		1								1	1	
Autres non infractions	2											
Total	4	4	4				4	3		3	4	

