

STATISTIQUES POLICIERES DE CRIMINALITE

LIEU DE PERPETRATION: COMMUNE

Bassenge

2000 - Trimestre 1 2023

Police fédérale - DGRIDRIIBIPOL

STATISTIQUES POLICIERES DE CRIMINALITE

LIEU DE PERPETRATION: COMMUNE

Bassenge

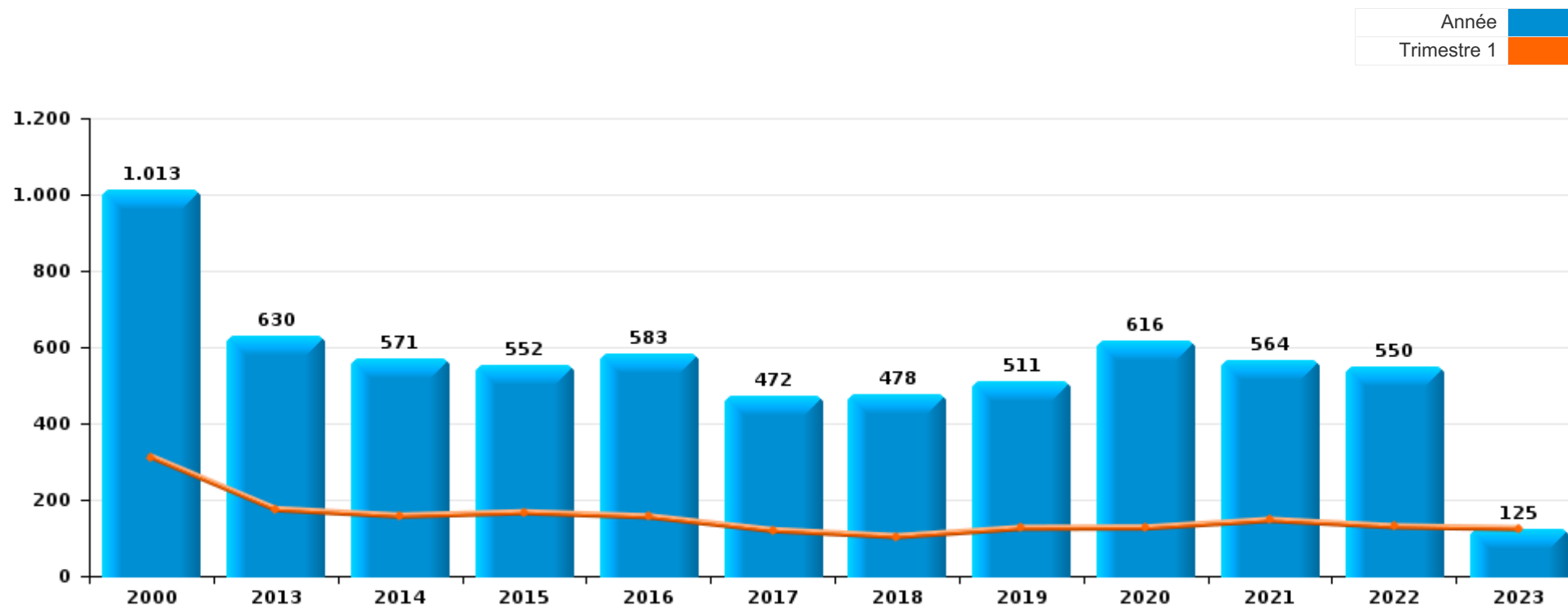
PARTIE I : INFRACTIONS JUDICIAIRES

CRIMINALITE ENREGISTREE COMMISE AU NIVEAU DE LA COMMUNE



Bassenge

	2000	2013	2014	2015	2016	2017	2018	2019	2020	2021	2022	2023
Nombre total des délits	1.013	630	571	552	583	472	478	511	616	564	550	125



FPF/DGR/DRI/BIPOL - Statistiques policières de criminalité (date de clôture: 22/09/2023)

Les données pour les années 2001 jusqu'à 2012 ne sont plus publiées mais restent disponibles sur demande auprès du service BIPOL.

Les données pour 2023 ne concernent que le 1er trimestre.



Bassenge

	2000	2013	2014	2015	2016	2017	2018	2019	2020	2021	2022	2023
Vol et extorsion	247	206	150	178	156	125	148	140	109	119	114	21
Infr. contre l'intégrité physique	71	74	73	53	74	64	67	68	42	58	68	19
Dégradation de la propriété	110	57	75	65	61	47	46	60	40	58	48	8
Infr. contre autres valeurs morales et sentiments	18	48	57	58	64	42	49	51	47	60	35	13
Drogues	314	15	10	3	11	13	13	23	31	26	11	
Infr. contre la sécurité publique	38	40	45	33	38	30	33	28	45	26	30	5
Fraude	30	20	18	17	19	32	26	26	42	50	63	17
Registre de population	4	15	25	29	35	22	16	14	14	30	48	5
Environnement	39	19	29	10	16	21	18	16	19	12	18	11
Infr. relative au statut juridique de l'enfant	6	28	22	29	18	7	6	5	8	10	13	2
Santé publique									120	33		
Armes et explosifs	22	26	15	15	10	4	5	6	17	16	12	1
Criminalité informatique		14	8	6	8	9	5	14	11	15	23	7
Infr. contre la foi publique	13	15	5	12	20	4	11	14	13	2	8	1
Infr. contre la famille	9	18	7	10	11	5	9	7	11	10	12	
Infr. contre les moeurs	9	9	9	7	5	1	6	6	12	5	16	9
Ivresse et alcool	3	4	6	8	14	14	6	12	7	8	8	2
Code pénal social		6	1		3	8	5	4	8	5	9	1
Contravention Code pénal	47	1										
Infr. contre l'autorité publique	3	3	4	4	4	7	2	6	5	3	5	2
Législation sur les étrangers	3	4	4	3	6	5	1	2	4	7	1	
Protection de la personne	4	6	4	4	1	5	2	6	3	2		
Protection de la jeunesse	5		1	2	3	3	2	2	7	5	4	1
Carte d'identité	6			1	1					1		
Autres lois spéciales	7			1								
Travail	2		1	1	2	1					1	
Infr. contre la liberté individuelle	1			2		2	1					
Marchand de sommeil		1			2							
Code pénal militaire et milice		1	1									
Exercice illégal de l'autorité publique						1			1			
Hormones et dopage			1					1				
Infr. contre la Sécurité de l'Etat				1								1
Pratiques commerciales										1	1	
Provocation crime ou délits										2		
Traite des êtres humains					1							1
Législation économique	1											
Protection des revenus publics							1					
Sécurité privée	1											
Sous-total	1.013	630	571	552	583	472	478	511	616	564	550	125
Contravention règlement policier local	40	86	81	70	69	64	49	51	38	53	50	11
Sous-total	40	86	81	70	69	64	49	51	38	53	50	11
Total	1.053	716	652	622	652	536	527	562	654	617	600	136

FPF/DGR/DRI/BIPOL - Statistiques policières de criminalité (date de clôture: 22/09/2023)

Les données pour les années 2001 jusqu'à 2012 ne sont plus publiées mais restent disponibles sur demande auprès du service BIPOL.

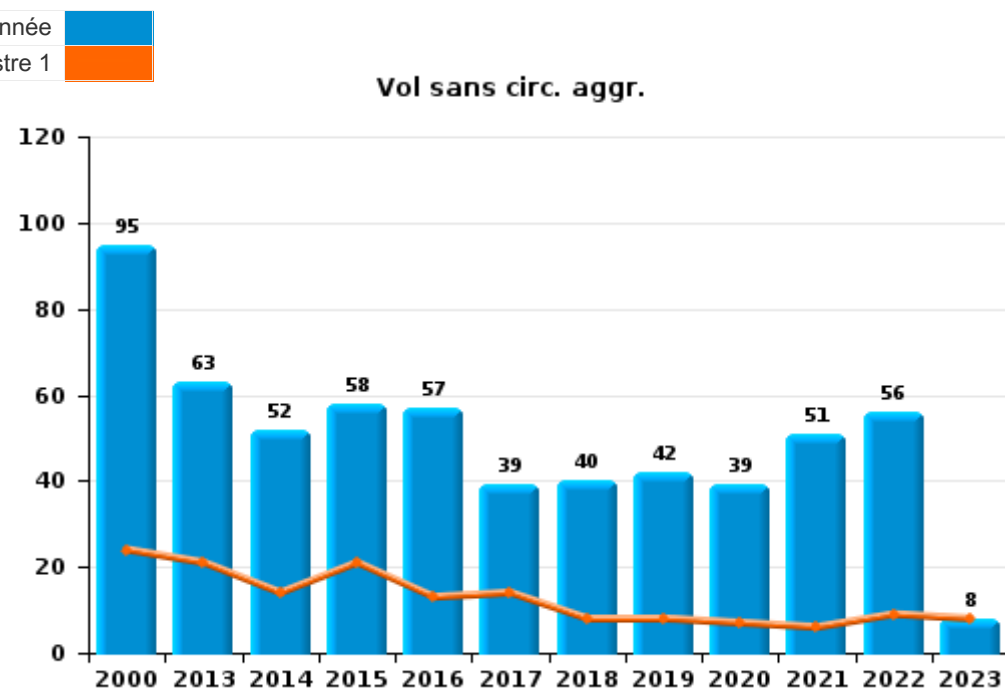
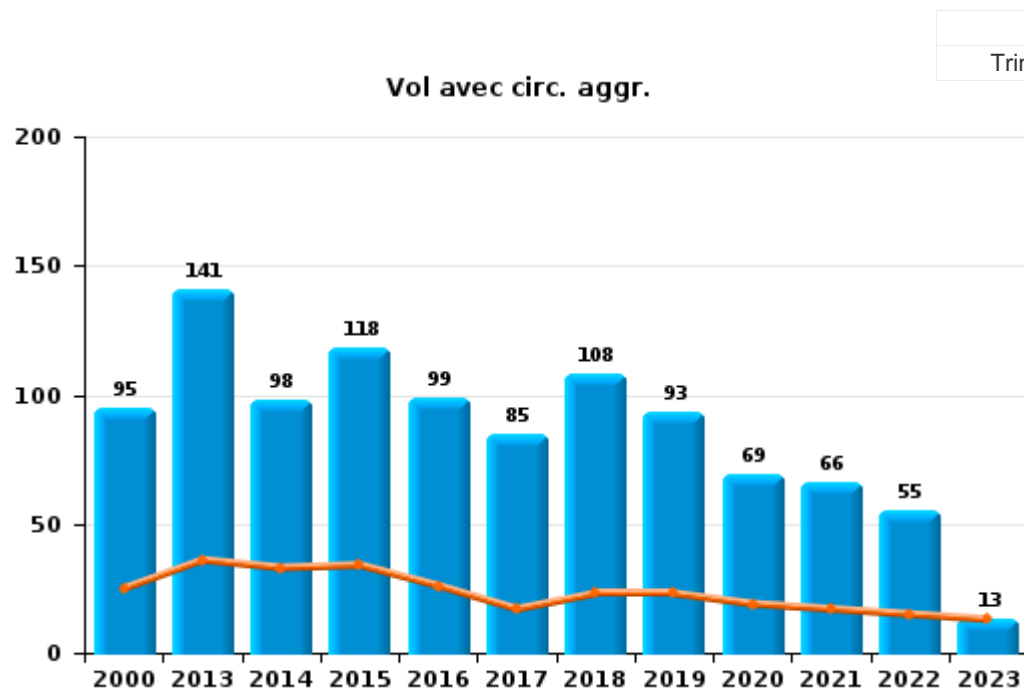
Les données pour 2023 ne concernent que le 1er trimestre.



I.1. Catégorie des infractions : Vol et extorsion (top 5 des infractions au niveau national 2022)

Bassenge

	2000	2013	2014	2015	2016	2017	2018	2019	2020	2021	2022	2023
Vol avec circ. agr.	95	141	98	118	99	85	108	93	69	66	55	13
Vol sans circ. agr.	95	63	52	58	57	39	40	42	39	51	56	8
Vol non spécifié	55	2		1				1	1		1	
Extorsion	1			1		1		4		2	2	
Autres	1											
Total	247	206	150	178	156	125	148	140	109	119	114	21

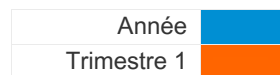




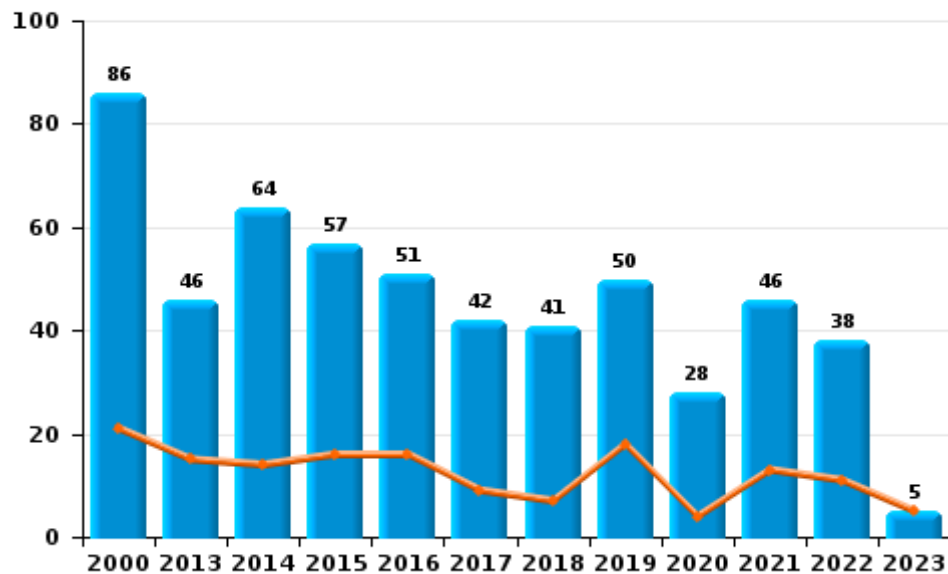
I.2. Catégorie des infractions : Dégradation de la propriété (top 5 des infractions au niveau national 2022)

Bassenge

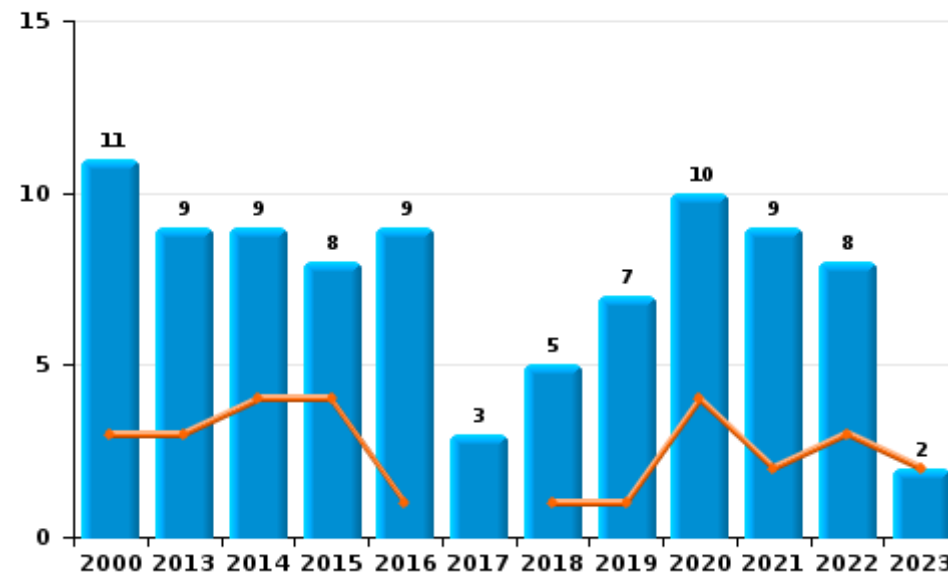
	2000	2013	2014	2015	2016	2017	2018	2019	2020	2021	2022	2023
Vandalisme	86	46	64	57	51	42	41	50	28	46	38	5
Incendie volontaire	2	6	2	5	6		4	7	3	8	4	
Incendie involontaire	9	3	7	3	3	3	1		7	1	4	2
Destruction, dénaturation, dégradation	13	2	2		1	2		3	2	3	2	1
Total	110	57	75	65	61	47	46	60	40	58	48	8



Vandalisme



Incendie

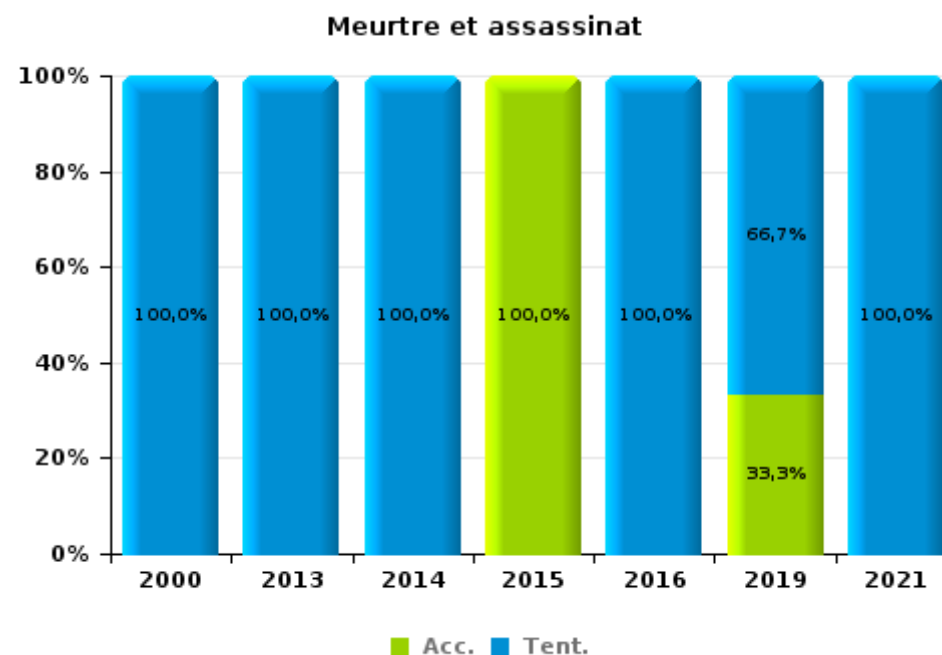
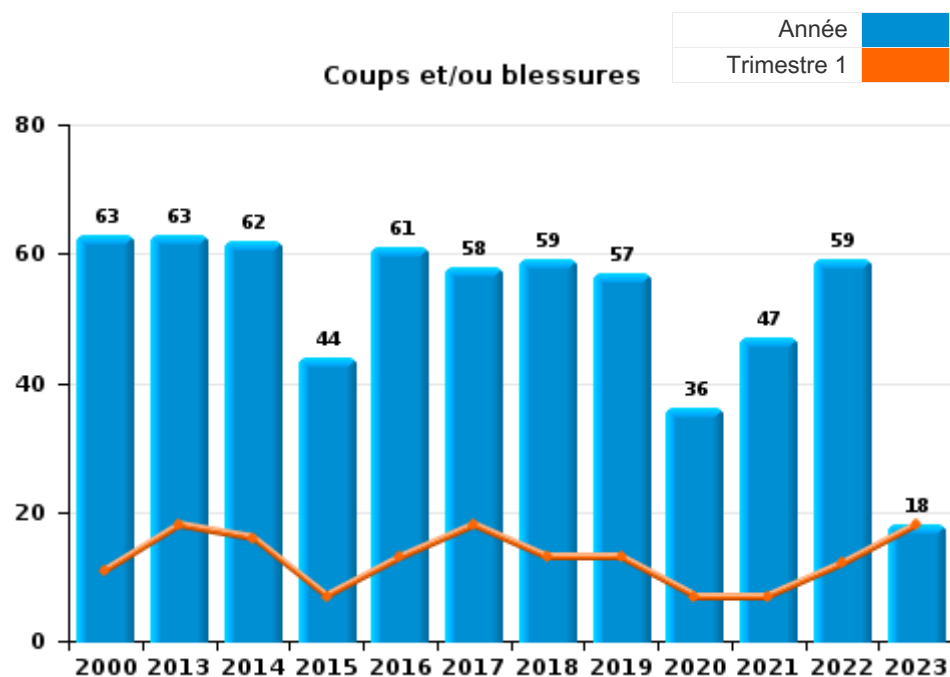




I.3. Catégorie des infractions : Infr. contre l'intégrité physique (top 5 des infractions au niveau national 2022)

Bassenge

	2000	2013	2014	2015	2016	2017	2018	2019	2020	2021	2022	2023
Coups et/ou blessures	63	63	62	44	61	58	59	57	36	47	59	18
Autres	7	10	10	8	12	6	8	8	6	10	9	1
Meurtre et assassinat	1	1	1	1	1			3		1		
Total	71	74	73	53	74	64	67	68	42	58	68	19





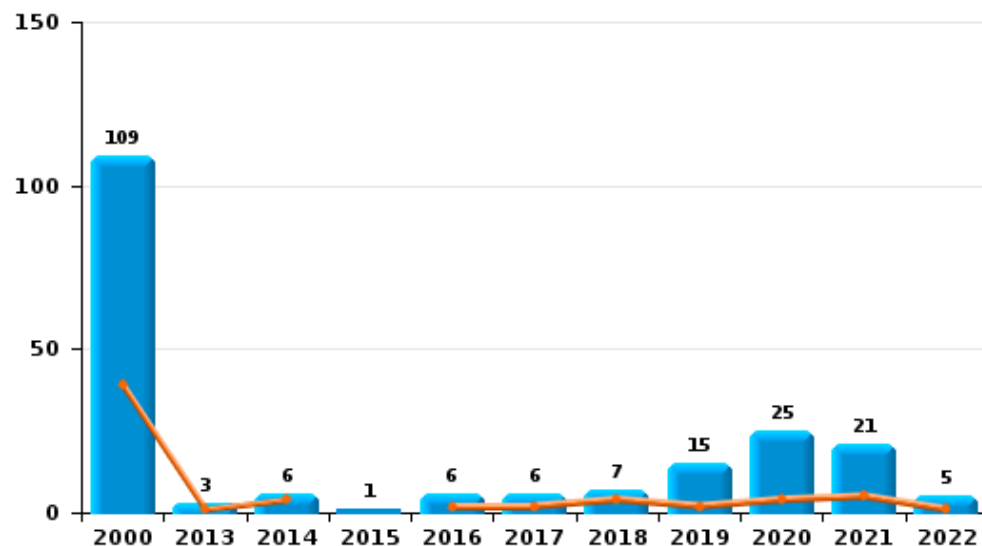
I.4. Catégorie des infractions : Drogues (top 5 des infractions au niveau national 2022)

Bassenge

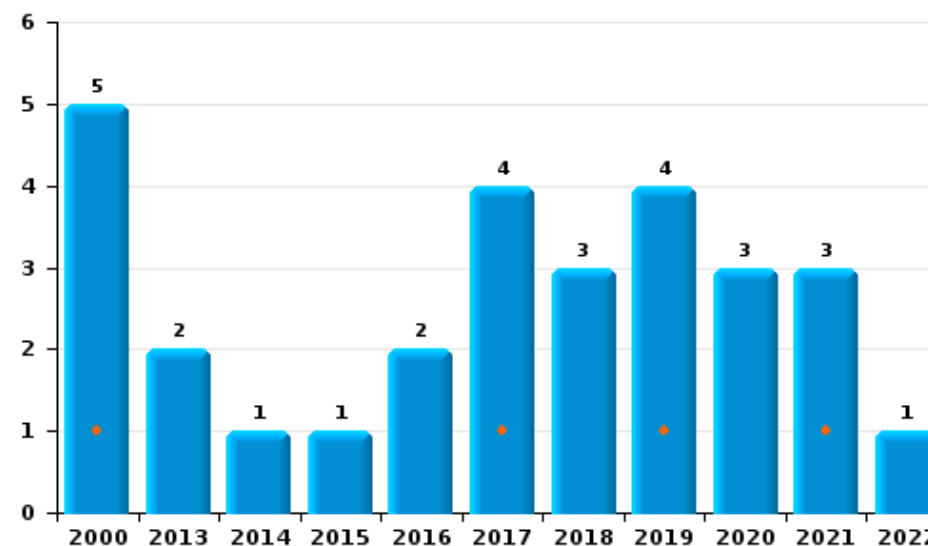
	2000	2013	2014	2015	2016	2017	2018	2019	2020	2021	2022	2023
Détention	109	3	6	1	6	6	7	15	25	21	5	
Importation et exportation	147	7	1			2						
Usage	48							1				
Commerce	5	2	1	1	2	4	3	4	3	3	1	
Fabrication		3	2	1	3	1	3	3	3	2	4	
Autres	5										1	
Total	314	15	10	3	11	13	13	23	31	26	11	



Détention



Commerce





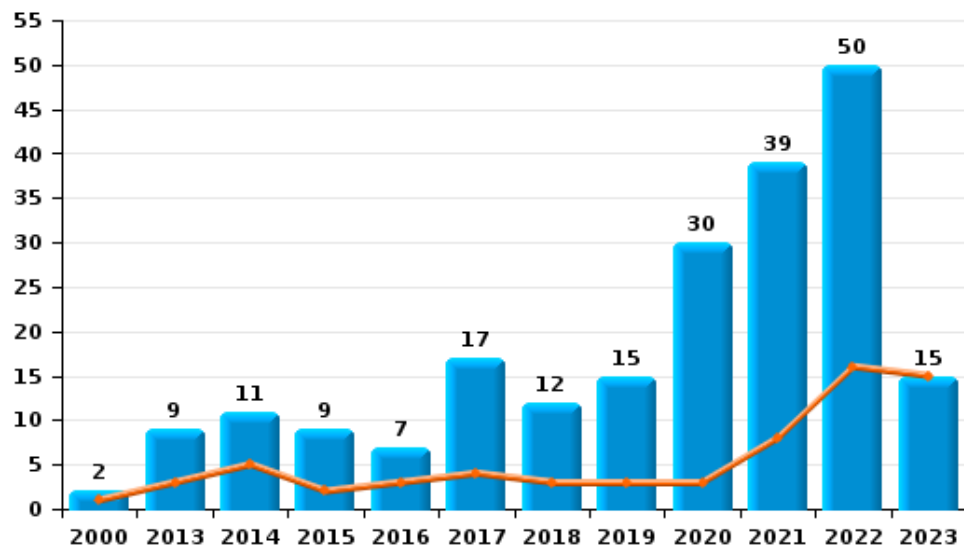
I.5. Catégorie des infractions : Fraude (top 5 des infractions au niveau national 2022)

Bassenge

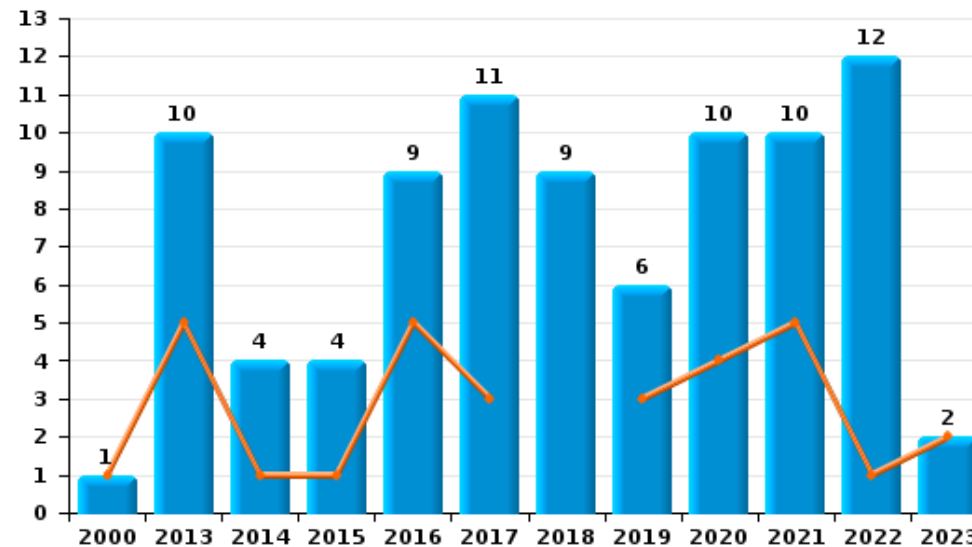
	2000	2013	2014	2015	2016	2017	2018	2019	2020	2021	2022	2023
Escroquerie	2	9	11	9	7	17	12	15	30	39	50	15
Abus de confiance et infr. apparentées	1	10	4	4	9	11	9	6	10	10	12	2
Détournement et destruction frauduleuse	22		1	2		3	2	3	2	1		
Recel	5		2		1	1	1	1				
Grivèlerie		1		1	1			1			1	
Fraudes: Autres							2					
Infr. liées à l'insolvabilité				1	1							
Total	30	20	18	17	19	32	26	26	42	50	63	17



Escroquerie



Abus de confiance et infr. apparentées



FPF/DGR/DRI/BIPOL - Statistiques policières de criminalité (date de clôture: 22/09/2023)

Les données pour les années 2001 jusqu'à 2012 ne sont plus publiées mais restent disponibles sur demande auprès du service BIPOL.

Les données pour 2023 ne concernent que le 1er trimestre.

STATISTIQUES POLICIERES DE CRIMINALITE

LIEU DE PERPETRATION: COMMUNE

Bassenge

PARTIE II : FIGURES CRIMINELLES / PHENOMENES



Bassenge

FC Vol moyen de transport

	2000	2013	2014	2015	2016	2017	2018	2019	2020	2021	2022	2023
Vol de voiture	25	13	5	7	5	8	10	10	5	2	4	2
Vol de moto	3	2	3	1	1	1	1		1	1		
Carjacking		1				1		1				
Homejacking			3				1	1				
Vol dans les garages	2	6	2	3		1	1	1	1	2		
Vol de vélomoteur	9	1	4	5			1		2	2	2	
Vol de vélo	10	3	3	11	4	6	7	4	7	4	4	1

FC Cambriolage

	2000	2013	2014	2015	2016	2017	2018	2019	2020	2021	2022	2023
Cambriolage dans habitation	74	91	53	66	66	54	72	54	45	40	31	9
Cambriolage ds entreprise ou commerce	13	16	14	14	9	10	5	5	3	3	6	
Cambriolage ds service public ou bâtiment administ	14	1	3	4	4	2	6	5	7		3	
Vol au bélier							2	1				
Cambriolage dans bâtiment (total)	101	107	69	84	78	66	83	64	55	42	40	9



FC Vol autre

	2000	2013	2014	2015	2016	2017	2018	2019	2020	2021	2022	2023
Vol à main armée	3	4	3		1	1	1	3	2		1	
Vol avec violence sans arme	1	4	3	2	4	8	3	6	1	4	1	
Vol dans ou sur un véhicule	37	17	15	20	14	11	11	16	6	12	12	1
Vol d'armes et explosifs	2	1		2	1	1	4	2	2	2		
Arrachage de sac à main		1										
Vol à l'arraché		1		1	2	3	1	2				
Vol à la tire	1	2	6	5	3			1	1	1	1	
Vol à l'étalage	1		1	1	2					1		
Vol par ruse	2	3		1	1	5	5	3	1	2	6	
Vol de métaux	4	3	4	5	2	2	4	1	2	3	3	1
Vol sur les chantiers	5	4	2	1		1	1	4	1	5		
Home-invasion										1		
Vol d'animaux	2				1		1					
Vol de cargaison				1		1						

Criminalité ICT

	2000	2013	2014	2015	2016	2017	2018	2019	2020	2021	2022	2023
Fraude de cartes de paiements		3	5	1	3	2	1	4		2	2	
Phishing		1	1	1	1	1	2	2	5	3	11	3
Ransomware								1				
Shouldersurfing			1			1		1		2	1	
Skimming								1				

FC Autre

	2000	2013	2014	2015	2016	2017	2018	2019	2020	2021	2022	2023
Violence contre les métiers d'intérêt général	1		1	1	1	3	1	3			1	
Graffiti	1	2	2	4	3	2	1	3		1		
Dégradation de voiture	4	28	33	29	22	18	23	30	14	21	16	2
Rixe au couteau			1	1						1		



PH Violence intrafamiliale (VIF)

	2000	2013	2014	2015	2016	2017	2018	2019	2020	2021	2022	2023
VIF: physique, dans le couple	2	24	27	14	27	20	21	21	12	15	16	11
VIF: physique, envers des descendants	2	2	2	2	3	2	4	4	2	6		1
VIF: physique, envers d'autres membres	28	2	1		4	4	3	4	3		3	1
VIF: sexuelle, envers des descendants	1				1		1	1				
VIF: sexuelle, envers d'autres membres											1	
VIF: psychique, dans le couple	14	26	25	28	24	13	15	11	24	24	27	3
VIF: psychique, envers des descendants		1										
VIF: psychique, envers d'autres membres						1			1		1	
VIF: économique, dans le couple	1			1			1		1			2
VIF: économique, envers d'autres membres	3	19	4	4	7	3	2	3	3			

PH Hormones et dopage

	2000	2013	2014	2015	2016	2017	2018	2019	2020	2021	2022	2023
Dopage humain			1					1			1	

PH Drogues

	2000	2013	2014	2015	2016	2017	2018	2019	2020	2021	2022	2023
Vente de cocaïne								1			1	
Vente de drogues synthétiques						1	1		3			
Production de cannabis (culture)		2	1	1	1		3	2	2	2	2	
Vente de cannabis en grande quantité						1		1				
Import-export d'héroïne	1	3										

PH Trafic d'armes

	2000	2013	2014	2015	2016	2017	2018	2019	2020	2021	2022	2023
Commerce et production d'arme à feu et mun.	1			1								
Commerce et production d'arme non à feu									1			



PH Traite des êtres humains

	2000	2013	2014	2015	2016	2017	2018	2019	2020	2021	2022	2023
TEH - exploitation économique					1						1	

PH Violence dans l'espace public

	2000	2013	2014	2015	2016	2017	2018	2019	2020	2021	2022	2023
Violence physique (transport public)							1					
Violence physique (voie publique)	15	13	15	14	15	19	20	14	9	15	24	6
Violence physique (autre endroit public)	1			1					1			
Violence physique (endroit accessible au public)	9	11	8	6	9	7	6	11	1	2	7	
Violence sexuelle (voie publique)	4	2	2					1	1	1	1	
Violence sexuelle (endroit accessible au public)		1	1					1	1	1	9	5
Violence psychique (transport public)	1	1								1		
Violence psychique (voie publique)	11	12	17	11	14	12	17	11	19	20	14	5
Violence psychique (autre endroit public)			1	1		1			2			
Violence psychique (endroit accessible au public)	2	6	3	6	4	3	4	4	2	4	5	1
Vol à main armée (transport public)	2											
Vol à main armée (voie publique)	1					1		2				
Vol à main armée (endroit accessible au public)		3	1				1		1			
Vol avec violence sans arme (voie publique)		2	1		2	4	2	3		2		
Vol avec violence sans arme (endr. acces. au pub.)		1			1	1		1		1		

PH Autre

	2000	2013	2014	2015	2016	2017	2018	2019	2020	2021	2022	2023
Faux policiers		1										
Terrorisme, extrémisme et radicalisme				1			1					
Cyberharcèlement	5	4	17	14	23	20	20	20	29	33	20	6
Fraude à l'identité	1	4	5	7	12	7	7	9	8	3	3	

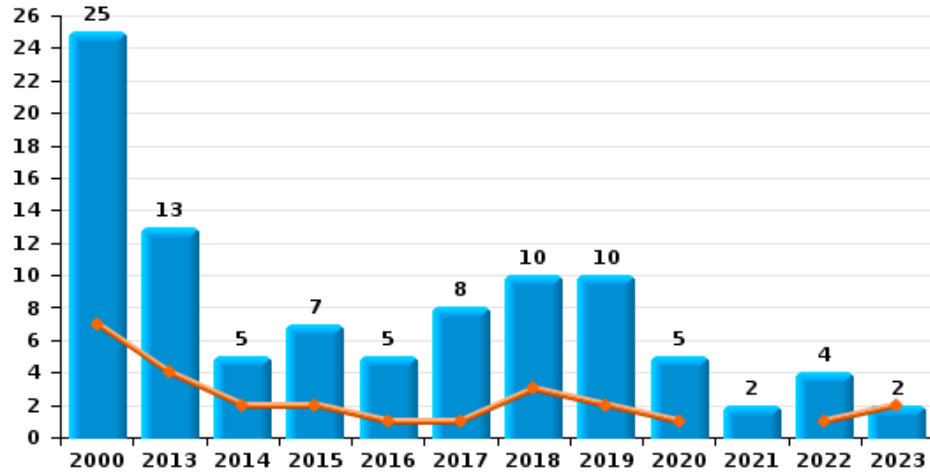




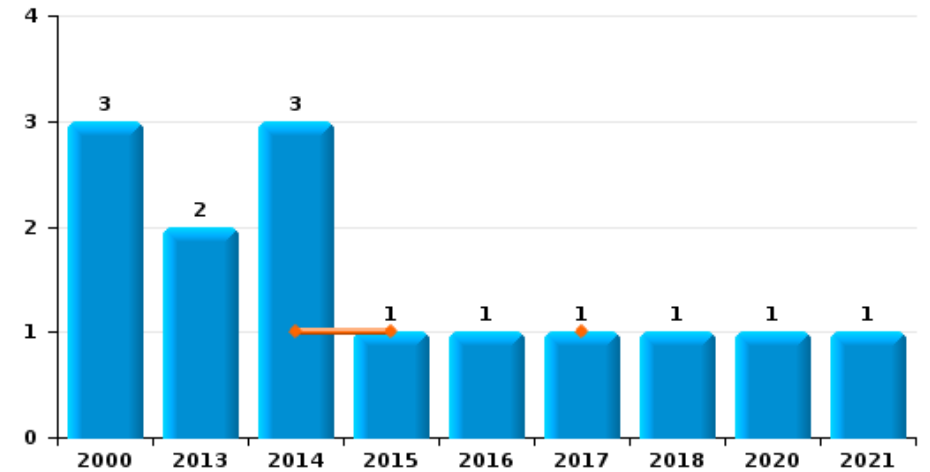
Bassenge

Année	■
Trimestre 1	■

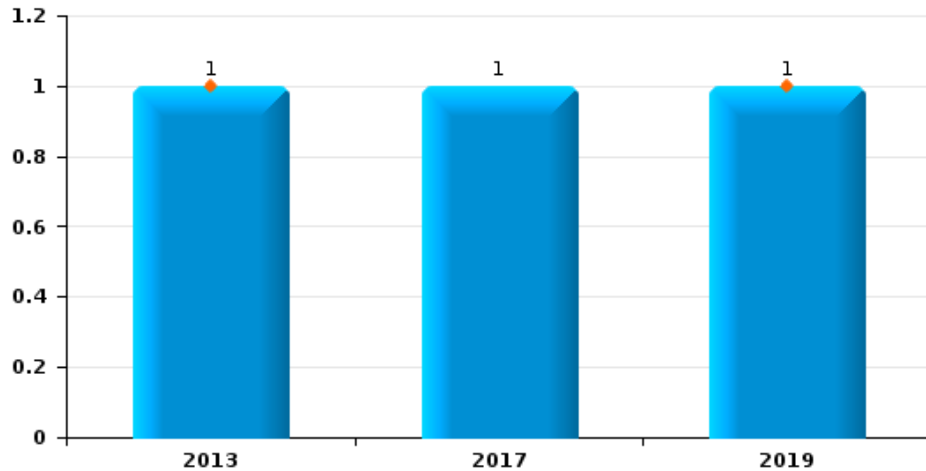
Vol de voiture



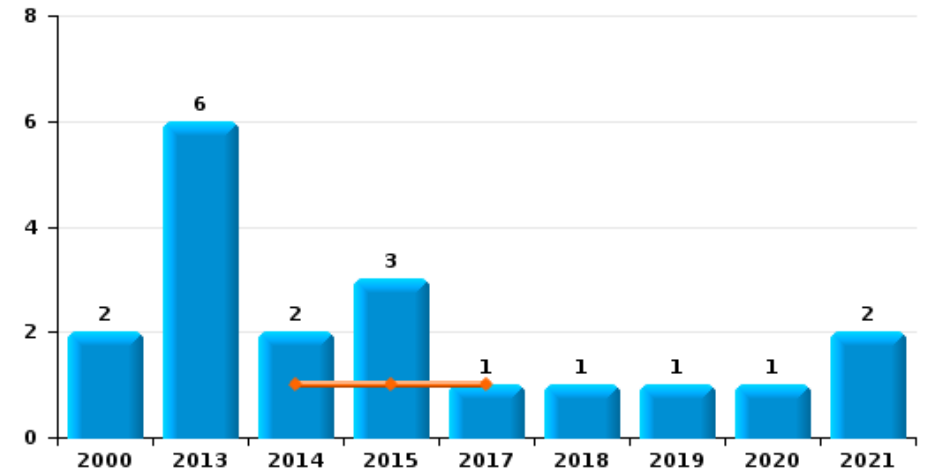
Vol de moto



Carjacking



Vol dans les garages

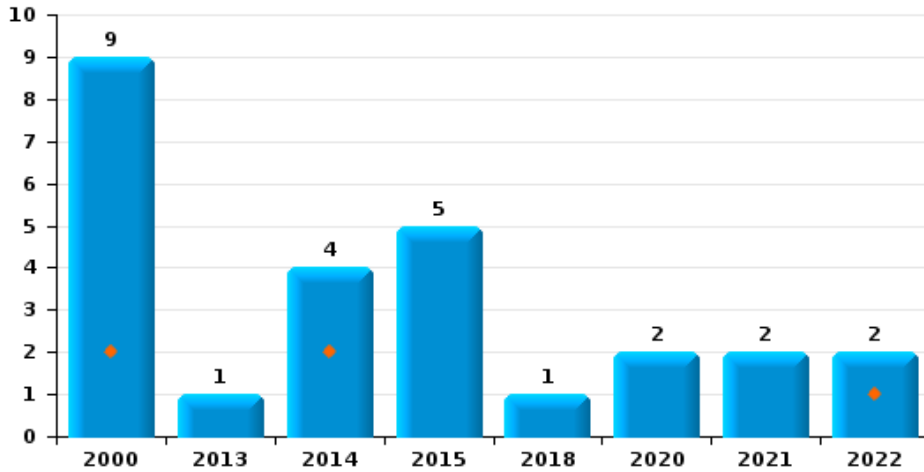




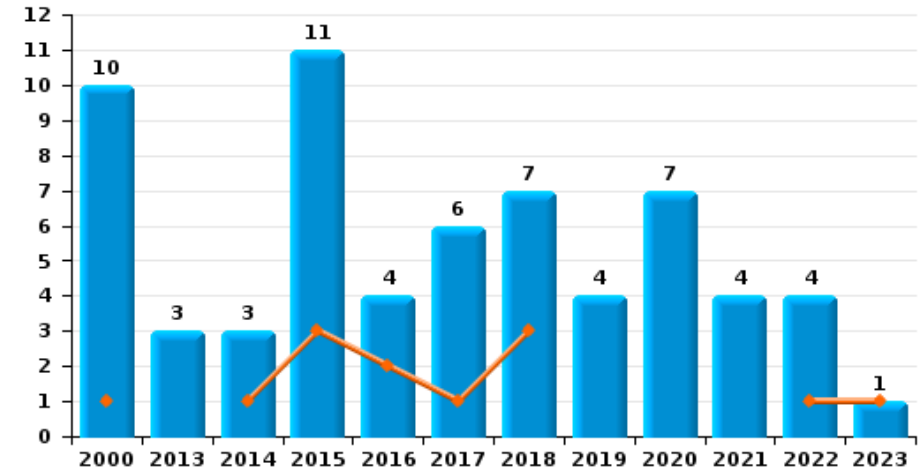
Bassenge

Année ■
Trimestre 1 ■

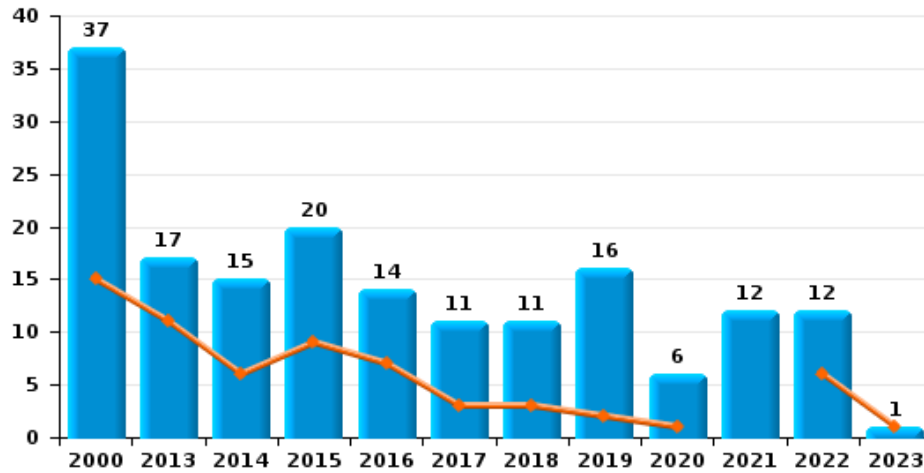
Vol de vélomoteur



Vol de vélo



Vol dans ou sur un véhicule

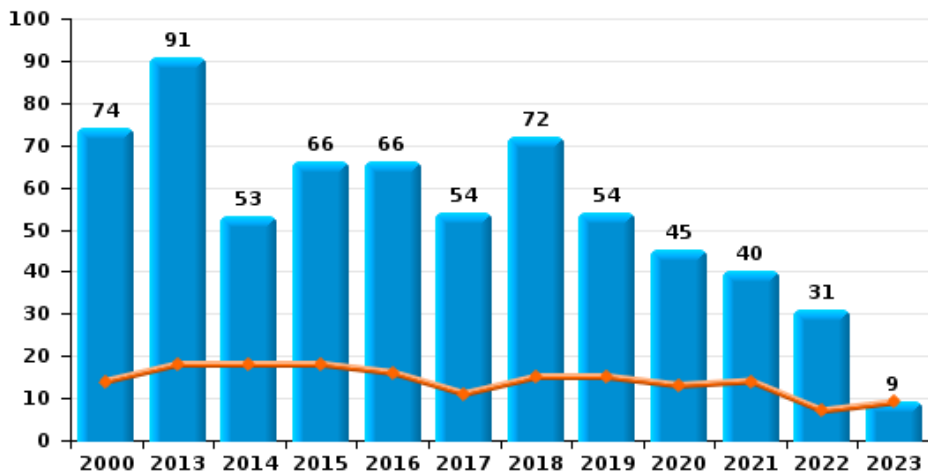




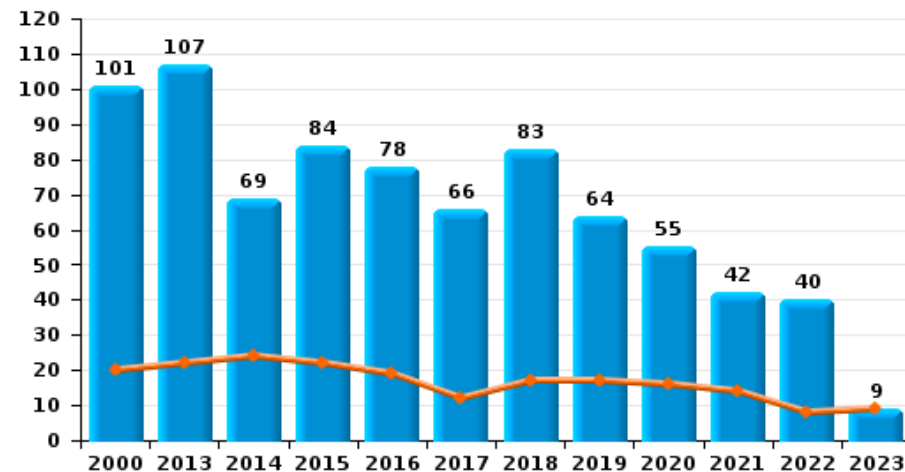
Bassenge

Année ■
Trimestre 1 ■

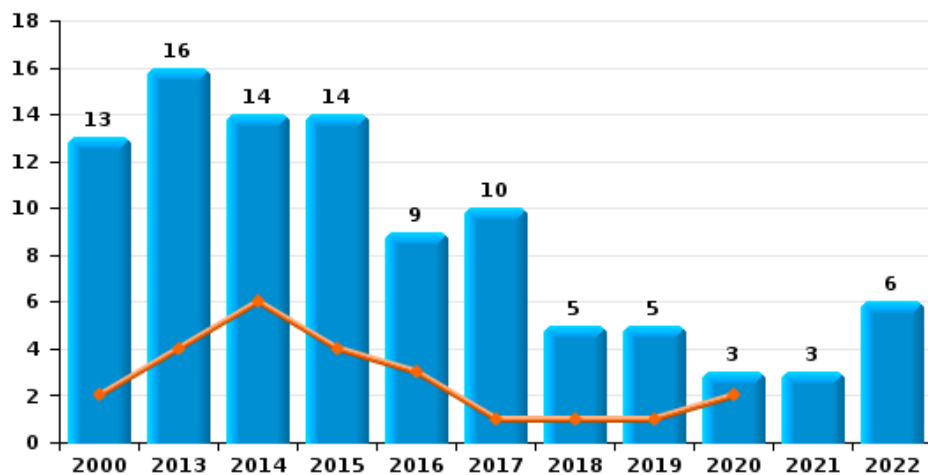
Cambriolage dans habitation



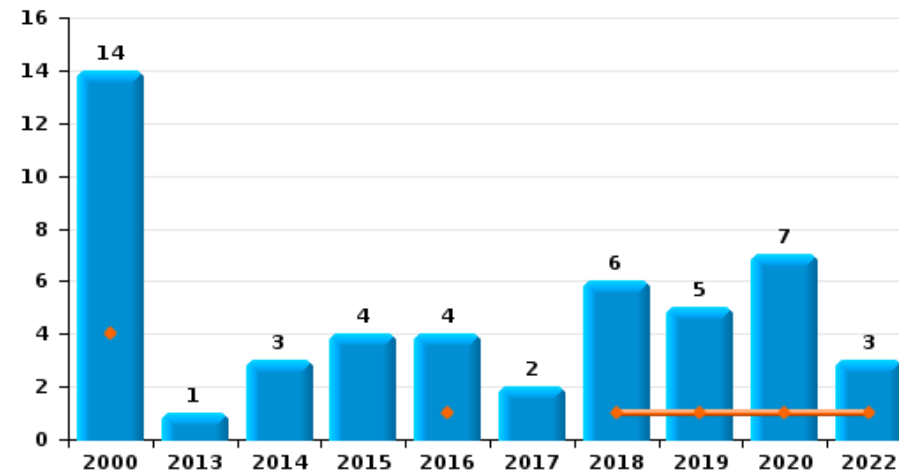
Cambriolage dans bâtiment (total)



Cambriolage ds entreprise ou commerce



Cambriolage ds service public ou bâtiment administratif

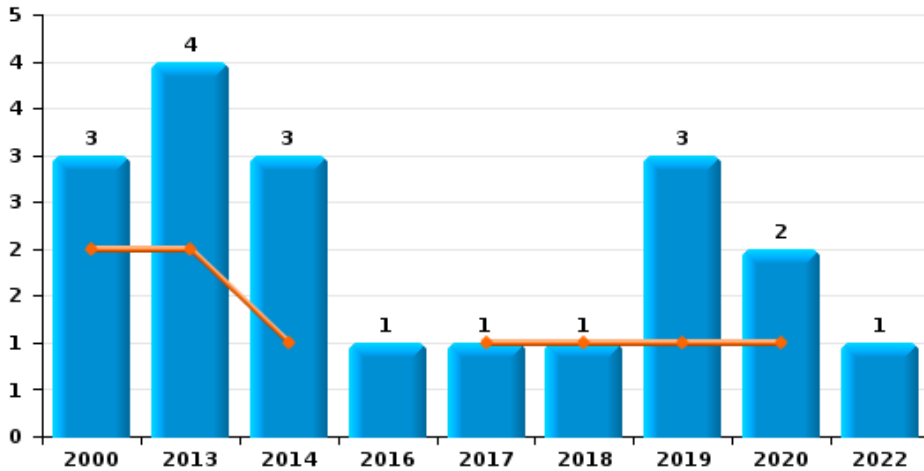




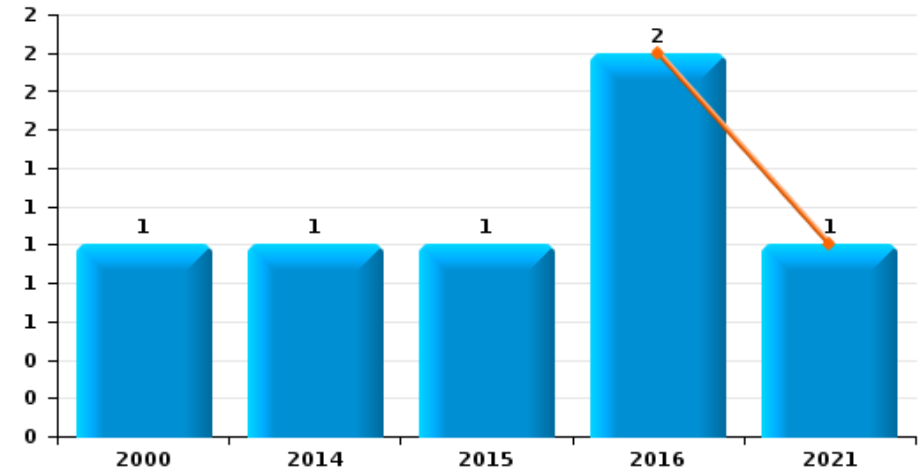
Bassenge

Année	■
Trimestre 1	■

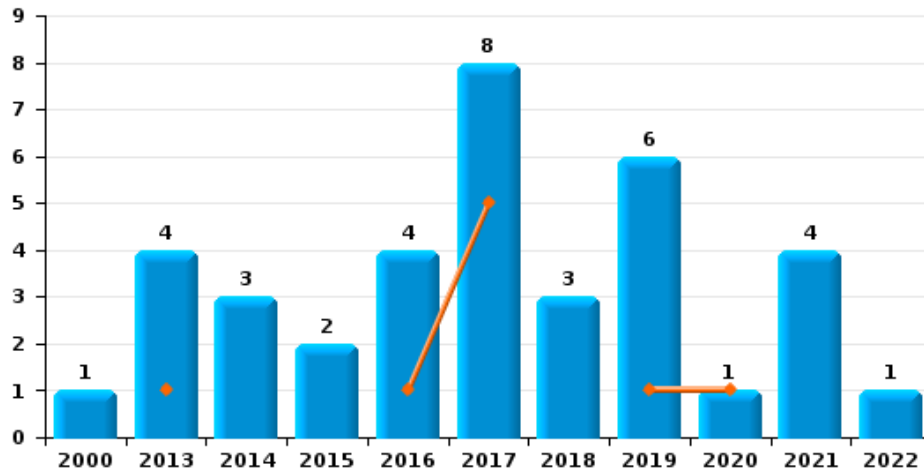
Vol à main armée



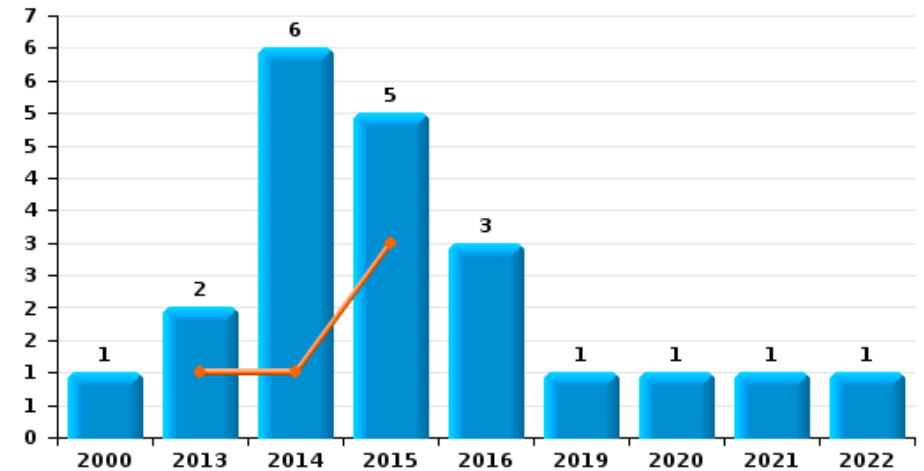
Vol à l'étalage



Vol avec violence sans arme



Vol à la tire

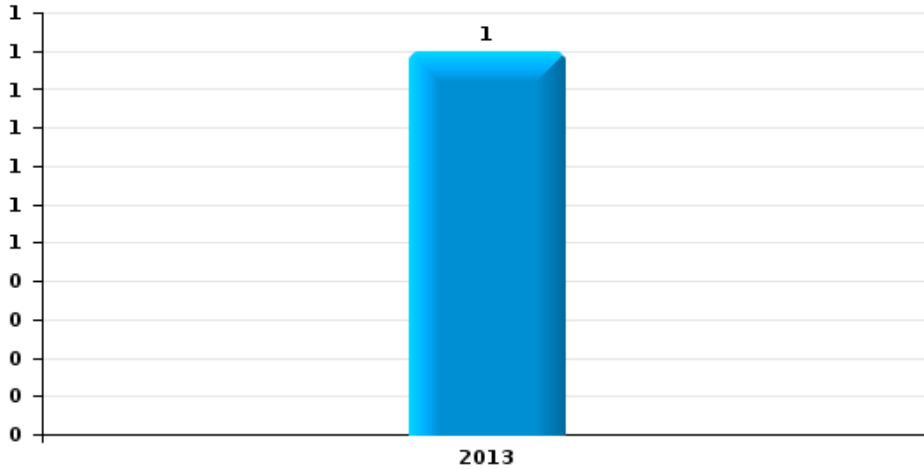




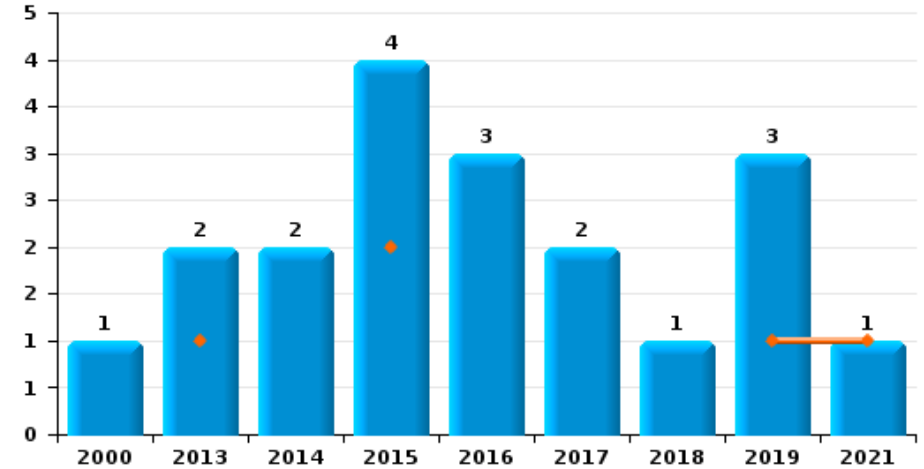
Bassenge

Année	■
Trimestre 1	■

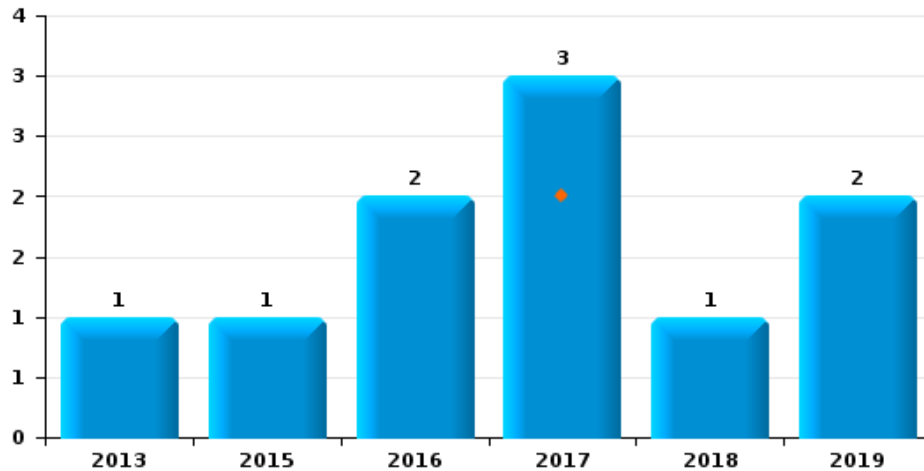
Arrachage de sac à main



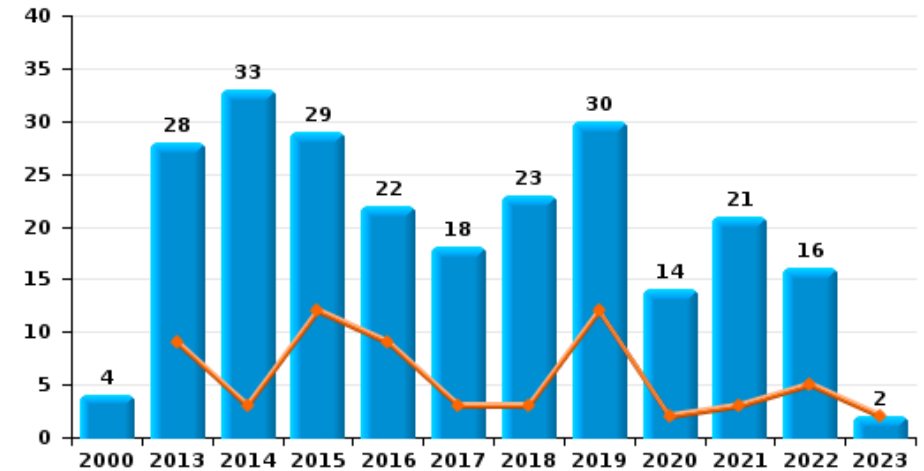
Graffiti



Vol à l'arraché



Dégradation de voiture





Bassenge

FC Vol moyen de transport

		2000	2013	2014	2015	2016	2017	2018	2019	2020	2021	2022	2023
Vol de voiture	Trim 1	7	4	2	2	1	1	3	2	1		1	2
	Trim 2	3	3	1	1		4	3	5			2	
	Trim 3	7	2		1	3	1	2	3	2	1		
	Trim 4	8	4	2	3	1	2	2		2	1	1	
Total		25	13	5	7	5	8	10	10	5	2	4	2
Vol de moto	Trim 1			1	1		1						
	Trim 2			2				1					
	Trim 3	3	2			1				1			
	Trim 4										1		
Total		3	2	3	1	1	1	1		1	1		
Carjacking	Trim 1		1						1				
	Trim 4						1						
Total			1				1		1				
Homejacking	Trim 1			1									
	Trim 2							1	1				
	Trim 4			2									
Total				3				1	1				
Vol dans les garages	Trim 1			1	1		1						
	Trim 2	1	2	1					1				
	Trim 3		1		1			1		1	1		
	Trim 4	1	3		1						1		
Total		2	6	2	3		1	1	1	1	2		
Vol de vélomoteur	Trim 1	2		2								1	
	Trim 2	2			2			1					
	Trim 3	2	1	1	2					1	1	1	
	Trim 4	3		1	1					1	1		
Total		9	1	4	5			1		2	2	2	



FC Vol moyen de transport

		2000	2013	2014	2015	2016	2017	2018	2019	2020	2021	2022	2023
Vol de vélo	Trim 1	1		1	3	2	1	3				1	1
	Trim 2	1		1	3	1	1	2	2		1	1	
	Trim 3	5			4	1	3	1	2	5		1	
	Trim 4	3	3	1	1		1	1		2	3	1	
Total		10	3	3	11	4	6	7	4	7	4	4	1



FC Cambriolage

		2000	2013	2014	2015	2016	2017	2018	2019	2020	2021	2022	2023
Cambriolage dans habitation	Trim 1	14	18	18	18	16	11	15	15	13	14	7	9
	Trim 2	12	29	14	7	8	14	19	13	7	12	8	
	Trim 3	17	13	11	19	19	20	26	16	11	9	7	
	Trim 4	31	31	10	22	23	9	12	10	14	5	9	
Total		74	91	53	66	66	54	72	54	45	40	31	9
Cambriolage ds entreprise ou commerce	Trim 1	2	4	6	4	3	1	1	1	2			
	Trim 2	3	5	3	8	3	2	2	3				
	Trim 3	3	4	2	1	2	3	1	1	1	1	2	
	Trim 4	5	3	3	1	1	4	1			2	4	
Total		13	16	14	14	9	10	5	5	3	3	6	
Cambriolage ds service public ou bâtiment administ	Trim 1	4				1		1	1	1		1	
	Trim 2	2		1	1			1	2	3			
	Trim 3	1	1	1	1	2	2					1	
	Trim 4	7		1	2	1		4	2	3		1	
Total		14	1	3	4	4	2	6	5	7		3	
Vol au bélier	Trim 2							2	1				
Total								2	1				
Cambriolage dans bâtiment (total)	Trim 1	20	22	24	22	19	12	17	17	16	14	8	9
	Trim 2	17	34	18	16	11	16	22	18	10	12	8	
	Trim 3	21	17	13	21	23	25	27	17	12	10	10	
	Trim 4	43	34	14	25	25	13	17	12	17	6	14	
Total		101	107	69	84	78	66	83	64	55	42	40	9



FC Vol autre

		2000	2013	2014	2015	2016	2017	2018	2019	2020	2021	2022	2023
Vol à main armée	Trim 1	2	2	1			1	1	1	1			
	Trim 2		1							1			
	Trim 3		1	1					1				
	Trim 4	1		1		1			1			1	
	Total	3	4	3		1	1	1	3	2		1	
Vol avec violence sans arme	Trim 1		1			1	5		1	1			
	Trim 2	1	2	1				1	2		1		
	Trim 3				1	3	2		2		1	1	
	Trim 4		1	2	1		1	2	1		2		
	Total	1	4	3	2	4	8	3	6	1	4	1	
Vol dans ou sur un véhicule	Trim 1	15	11	6	9	7	3	3	2	1		6	1
	Trim 2	8	3		5			1	4	1	4	2	
	Trim 3	7	1	3	2	3	5	6	2	3	1	1	
	Trim 4	7	2	6	4	4	3	1	8	1	7	3	
	Total	37	17	15	20	14	11	11	16	6	12	12	1
Vol d'armes et explosifs	Trim 1	1						1					
	Trim 2		1					1		1	1		
	Trim 3	1				1	1	1	2		1		
	Trim 4				2			1		1			
	Total	2	1		2	1	1	4	2	2	2		
Arrachage de sac à main	Trim 2		1										
Total		1											
Vol à l'arraché	Trim 1						2						
	Trim 2		1						1				
	Trim 3				1	2	1						
	Trim 4							1	1				
	Total		1		1	2	3	1	2				



FC Vol autre

		2000	2013	2014	2015	2016	2017	2018	2019	2020	2021	2022	2023
Vol à la tire	Trim 1		1	1	3								
	Trim 2					1					1		
	Trim 3	1		4	2	2			1				
	Trim 4		1	1						1		1	
	Total	1	2	6	5	3				1	1	1	1
Vol à l'étalage	Trim 1					2					1		
	Trim 2				1								
	Trim 3	1											
	Trim 4			1									
	Total	1		1	1	2						1	
Vol par ruse	Trim 1	1	1				2		1		2	2	
	Trim 2							2		1		2	
	Trim 3	1	1				2	2	2			1	
	Trim 4		1	1	1	1	1	1				1	
	Total	2	3		1	1	5	5	3	1	2	6	
Vol de métaux	Trim 1	1		1	1	1				1		1	1
	Trim 2	2		1	2		1	1	1	1		1	
	Trim 3	1	2	2	1	1	1				1	1	
	Trim 4		1		1			3			2		
	Total	4	3	4	5	2	2	4	1	2	3	3	1
Vol sur les chantiers	Trim 1			1			1				1		
	Trim 2	1	1						2	1	3		
	Trim 3	1	1					1	1				
	Trim 4	3	2	1	1				1		1		
	Total	5	4	2	1		1	1	4	1	5		
Home-invasion	Trim 3										1		
	Total										1		



FC Vol autre

		2000	2013	2014	2015	2016	2017	2018	2019	2020	2021	2022	2023
Vol d'animaux	Trim 3	2						1					
	Trim 4				1								
	Total	2				1		1					
Vol de cargaison	Trim 1				1								
	Trim 4						1						
	Total				1		1						



Criminalité ICT

		2000	2013	2014	2015	2016	2017	2018	2019	2020	2021	2022	2023
Fraude de cartes de paiements	Trim 1			2		1			1		2	1	
	Trim 2					1							
	Trim 3		3	1	1	1	2		1				
	Trim 4			2				1	2			1	
	Total		3	5	1	3	2	1	4			2	2
Phishing	Trim 1							1			2	4	3
	Trim 2		1			1				1		2	
	Trim 3			1	1					2		2	
	Trim 4						1	1	2	2	1	3	
	Total		1	1	1	1	1	2	2	5	3	11	3
Ransomware	Trim 1								1				
	Total								1				
Shouldersurfing	Trim 1										2	1	
	Trim 3						1						
	Trim 4			1					1				
	Total			1			1		1		2	1	
Skimming	Trim 1								1				
	Total								1				



FC Autre

		2000	2013	2014	2015	2016	2017	2018	2019	2020	2021	2022	2023
Violence contre les métiers d'intérêt général	Trim 1					1							
	Trim 2	1		1			1		2				
	Trim 4						2	1	1			1	
	Total	1		1	1	1	3	1	3			1	
Graffiti	Trim 1		1		2				1		1		
	Trim 2			1		2							
	Trim 3	1	1		1	2			1				
	Trim 4			1	1			1	1				
Total	1	2	2	4	3	2	1	3			1		
Dégradation de voiture	Trim 1		9	3	12	9	3	3	12	2	3	5	2
	Trim 2		4	9	6	4	6	3	5	5	11	3	
	Trim 3	1	6	16	7	7	5	9	6	4	4	5	
	Trim 4	3	9	5	4	2	4	8	7	3	3	3	
Total	4	28	33	29	22	18	23	30	14	21	16	2	
Rixe au couteau	Trim 1			1									
	Trim 2				1								
	Trim 3										1		
	Total			1	1						1		



PH Violence intrafamiliale (VIF)

		2000	2013	2014	2015	2016	2017	2018	2019	2020	2021	2022	2023
VIF: physique, dans le couple	Trim 1	1	7	6	2	3	5	5	5	2	1	2	11
	Trim 2	1	6	8	4	10	5	2	4	4	4	4	
	Trim 3		5	4	2	4	4	6	6	4	6	8	
	Trim 4		6	9	6	10	6	8	6	2	4	2	
	Total	2	24	27	14	27	20	21	21	12	15	16	11
VIF: physique, envers des descendants	Trim 1		1	1	1			2	3	2			1
	Trim 2	2	1		1	1	1	1	1		1		
	Trim 3						1				3		
	Trim 4			1		2		1			2		
	Total	2	2	2	2	3	2	4	4	2	6		1
VIF: physique, envers d'autres membres	Trim 1	4	1			2						3	1
	Trim 2	9		1		1	2		2				
	Trim 3	8	1				2	2	1	2			
	Trim 4	7			1			1	1	1			
	Total	28	2	1		4	4	3	4	3		3	1
VIF: sexuelle, envers des descendants	Trim 2	1						1	1				
	Trim 4					1							
	Total	1				1		1	1				
VIF: sexuelle, envers d'autres membres	Trim 1											1	
	Total											1	
VIF: psychique, dans le couple	Trim 1	6	6	3	14	8	3	1	2	5	5	3	3
	Trim 2	2	14	6	8	12	2	7	4	8	8	6	
	Trim 3	4	2	7	2	1	4	1	3	7	6	7	
	Trim 4	2	4	9	4	3	4	6	2	4	5	11	
	Total	14	26	25	28	24	13	15	11	24	24	27	3
VIF: psychique, envers des descendants	Trim 1		1										
	Total		1										



PH Violence intrafamiliale (VIF)

		2000	2013	2014	2015	2016	2017	2018	2019	2020	2021	2022	2023
VIF: psychique, envers d'autres membres	Trim 2									1			
	Trim 3						1					1	
	Total						1			1		1	
VIF: économique, dans le couple	Trim 1	1			1							1	
	Trim 2									1		1	
	Trim 4							1					
	Total	1			1			1		1		2	
VIF: économique, envers d'autres membres	Trim 1	1	4	1	1	1	1		2	2			
	Trim 2	1	5	1	2	4	1			1			
	Trim 3		7	1	1	2	1	1	1				
	Trim 4	1	3	1				1					
	Total	3	19	4	4	7	3	2	3	3			



PH Hormones et dopage

		2000	2013	2014	2015	2016	2017	2018	2019	2020	2021	2022	2023
Dopage humain	Trim 3											1	
	Trim 4			1					1				
Total				1					1			1	



PH Drogues

		2000	2013	2014	2015	2016	2017	2018	2019	2020	2021	2022	2023
Vente de cocaïne	Trim 2											1	
	Trim 4								1				
	Total								1			1	
Vente de drogues synthétiques	Trim 4						1	1		3			
	Total						1	1		3			
Production de cannabis (culture)	Trim 1				1						1		
	Trim 2		1	1				1		2			
	Trim 3		1						2			1	
	Trim 4				1			2			1	1	
Total		2	1	1	1		3	2	2	2	2	2	
Vente de cannabis en grande quantité	Trim 3						1						
	Trim 4								1				
	Total						1		1				
Import-export d'héroïne	Trim 1	1	2										
	Trim 2		1										
	Total	1	3										



PH Trafic d'armes

		2000	2013	2014	2015	2016	2017	2018	2019	2020	2021	2022	2023
Commerce et production d'arme à feu et mun.	Trim 1	1			1								
	Total	1			1								
Commerce et production d'arme non à feu	Trim 3									1			
	Total									1			



PH Traite des êtres humains

		2000	2013	2014	2015	2016	2017	2018	2019	2020	2021	2022	2023
TEH - exploitation économique	Trim 2					1							
	Trim 3											1	
Total						1						1	



PH Violence dans l'espace public

		2000	2013	2014	2015	2016	2017	2018	2019	2020	2021	2022	2023
Violence physique (transport public)	Trim 4							1					
	Total							1					
Violence physique (voie publique)	Trim 1	1	3	5	6	5	5	6	2	3	1	5	6
	Trim 2	6		3	3	2	2	2	2	2	3	2	
	Trim 3	7	6	7	3	6	6	7	7	2	9	7	
	Trim 4	1	4		2	2	6	5	3	2	2	10	
Total	15	13	15	14	15	19	20	14	9	15	24	6	
Violence physique (autre endroit public)	Trim 1				1								
	Trim 3	1								1			
Total	1			1					1				
Violence physique (endroit accessible au public)	Trim 1	2	3	3	1	1	4	1	2			1	
	Trim 2	3	1	3	3	2	2		3			1	
	Trim 3		2	1		3		2	4		1	4	
	Trim 4	4	5	1	2	3	1	3	2	1	1	1	
Total	9	11	8	6	9	7	6	11	1	2	7		
Violence sexuelle (voie publique)	Trim 1			1									
	Trim 2	1		1							1		
	Trim 3	2	2							1			
	Trim 4	1							1			1	
Total	4	2	2					1	1	1	1		
Violence sexuelle (endroit accessible au public)	Trim 1								1				5
	Trim 2			1								3	
	Trim 3										1	5	
	Trim 4		1							1		1	
Total		1	1					1	1	1	9	5	
Violence psychique (transport public)	Trim 1	1									1		
	Trim 3		1										
Total	1	1									1		



PH Violence dans l'espace public

		2000	2013	2014	2015	2016	2017	2018	2019	2020	2021	2022	2023
Violence psychique (voie publique)	Trim 1	1	2	5	6	3	4	9	4	4	7	1	5
	Trim 2	2	2	5	2	5	2	3	2	2	5	5	
	Trim 3	3	6	5	1	3	2	2	2	11	7	5	
	Trim 4	5	2	2	2	3	4	3	3	2	1	3	
	Total	11	12	17	11	14	12	17	11	19	20	14	5
Violence psychique (autre endroit public)	Trim 1			1	1		1						
	Trim 2									1			
	Trim 4									1			
	Total			1	1		1			2			
Violence psychique (endroit accessible au public)	Trim 1	1	2	1	2	1		1			1		1
	Trim 2		1	1	2	1	1		1	1	2	1	
	Trim 3			1	2	1	2	3	3		1		
	Trim 4	1	3			1				1		4	
	Total	2	6	3	6	4	3	4	4	2	4	5	1
Vol à main armée (transport public)	Trim 1	1											
	Trim 4	1											
	Total	2											
Vol à main armée (voie publique)	Trim 1	1					1		1				
	Trim 4								1				
	Total	1					1		2				
Vol à main armée (endroit accessible au public)	Trim 1		2					1		1			
	Trim 3		1	1									
	Total		3	1				1		1			
Vol avec violence sans arme (voie publique)	Trim 1		1				3		1				
	Trim 2		1	1					1		1		
	Trim 3					2	1		1				
	Trim 4							2			1		
	Total		2	1		2	4	2	3		2		



PH Violence dans l'espace public

		2000	2013	2014	2015	2016	2017	2018	2019	2020	2021	2022	2023
Vol avec violence sans arme (endr. acces. au pub.)	Trim 2		1										
	Trim 3				1				1				
	Trim 4					1					1		
	Total		1			1	1		1		1		



PH Autre

		2000	2013	2014	2015	2016	2017	2018	2019	2020	2021	2022	2023
Faux policiers	Trim 1		1										
	Total		1										
Terrorisme, extrémisme et radicalisme	Trim 3							1					
	Trim 4			1									
	Total			1				1					
Cyberharcèlement	Trim 1	1		2	6	5	5	5	3	6	12	4	6
	Trim 2	1	1	6	3	8	4	5	8	6	7	7	
	Trim 3	1	1	6	1	3	4	8	4	8	10	5	
	Trim 4	2	2	3	4	7	7	2	5	9	4	4	
	Total	5	4	17	14	23	20	20	20	20	29	33	20
Fraude à l'identité	Trim 1		1		1	3	3	2	4	2			
	Trim 2	1		1	3	3	1	1	3	2		2	
	Trim 3		1	3	1	4	1	2	1	1	2	1	
	Trim 4		2	1	2	2	2	2	1	3	1		
	Total	1	4	5	7	12	7	7	9	8	3	3	



Bassenge

2022

FC Vol moyen de transport

	Jan	Mar	Avr	Juin	Août	Sep	Nov	Déc	Total
Vol de voiture		1	1	1			1		4
Vol de vélomoteur	1				1				2
Vol de vélo	1			1		1		1	4

FC Cambriolage

	Jan	Fév	Mar	Avr	Mai	Juin	Juil	Août	Sep	Oct	Nov	Déc	Total
Cambriolage dans habitation	2	1	4	3	3	2	1	2	4	1	3	5	31
Cambriolage ds entreprise ou commerce								1	1	1	1	2	6
Cambriolage ds service public ou bâtiment administ		1							1		1		3
Cambriolage dans bâtiment (total)	2	2	4	3	3	2	1	3	6	2	5	7	40

FC Vol autre

	Jan	Fév	Mar	Avr	Mai	Sep	Oct	Nov	Total
Vol à main armée								1	1
Vol avec violence sans arme						1			1
Vol dans ou sur un véhicule	5		1	1	1	1	1	2	12
Vol à la tire								1	1
Vol par ruse	1		1	1	1	1		1	6
Vol de métaux		1		1		1			3



Criminalité ICT

	Jan	Fév	Mar	Avr	Juin	Juil	Sep	Oct	Nov	Déc	Total
Fraude de cartes de paiements			1						1		2
Phishing	1	1	2	1	1	1	1	1		2	11
Shouldersurfing			1								1

FC Autre

	Jan	Fév	Mar	Avr	Mai	Juin	Juil	Août	Sep	Oct	Nov	Total
Violence contre les métiers d'intérêt général										1		1
Dégradation de voiture	2	1	2	1	1	1	3	1	1	2	1	16

PH Violence intrafamiliale (VIF)

	Jan	Fév	Mar	Avr	Mai	Juin	Juil	Août	Sep	Oct	Nov	Déc	Total
VIF: physique, dans le couple		2			2	2	3	3	2			2	16
VIF: physique, envers d'autres membres	1	1	1										3
VIF: sexuelle, envers d'autres membres		1											1
VIF: psychique, dans le couple		1	2	1	3	2	2		5	4	2	5	27
VIF: psychique, envers d'autres membres							1						1
VIF: économique, dans le couple		1				1							2

PH Hormones et dopage

	Août	Total
Dopage humain	1	1

PH Drogues

	Avr	Sep	Oct	Total
Vente de cocaïne	1			1
Production de cannabis (culture)		1	1	2



PH Traite des êtres humains

	Août	Total
TEH - exploitation économique	1	1

PH Violence dans l'espace public

	Jan	Fév	Mar	Avr	Mai	Juin	Juil	Août	Sep	Oct	Nov	Déc	Total
Violence physique (voie publique)	2	2	1		1	1	4		3	6	2	2	24
Violence physique (endroit accessible au public)		1		1			1		3	1			7
Violence sexuelle (voie publique)										1			1
Violence sexuelle (endroit accessible au public)				2		1	1	4			1		9
Violence psychique (voie publique)		1			3	2	1		4	2		1	14
Violence psychique (endroit accessible au public)					1					1	3		5

PH Autre

	Jan	Fév	Mar	Avr	Mai	Juin	Juil	Sep	Oct	Nov	Total
Cyberharcèlement	2	1	1	3	3	1	4	1	2	2	20
Fraude à l'identité				1		1		1			3



2023

FC Vol moyen de transport

	Jan	Mar	Total
Vol de voiture	2		2
Vol de vélo		1	1

FC Cambriolage

	Jan	Fév	Total
Cambriolage dans habitation	5	4	9
Cambriolage dans bâtiment (total)	5	4	9

FC Vol autre

	Fév	Total
Vol dans ou sur un véhicule	1	1
Vol de métaux	1	1

Criminalité ICT

	Jan	Mar	Total
Phishing	1	2	3

FC Autre

	Fév	Total
Dégradation de voiture	2	2

PH Violence intrafamiliale (VIF)

	Jan	Fév	Mar	Total
VIF: physique, dans le couple	2	6	3	11
VIF: physique, envers des descendants	1			1
VIF: physique, envers d'autres membres			1	1
VIF: psychique, dans le couple	1	2		3



PH Violence dans l'espace public

	Jan	Fév	Mar	Total
Violence physique (voie publique)	3	2	1	6
Violence sexuelle (endroit accessible au public)	1	4		5
Violence psychique (voie publique)	2	2	1	5
Violence psychique (endroit accessible au public)		1		1

PH Autre

	Jan	Fév	Mar	Total
Cyberharcèlement	3	1	2	6

STATISTIQUES POLICIERES DE CRIMINALITE

LIEU DE PERPETRATION: COMMUNE

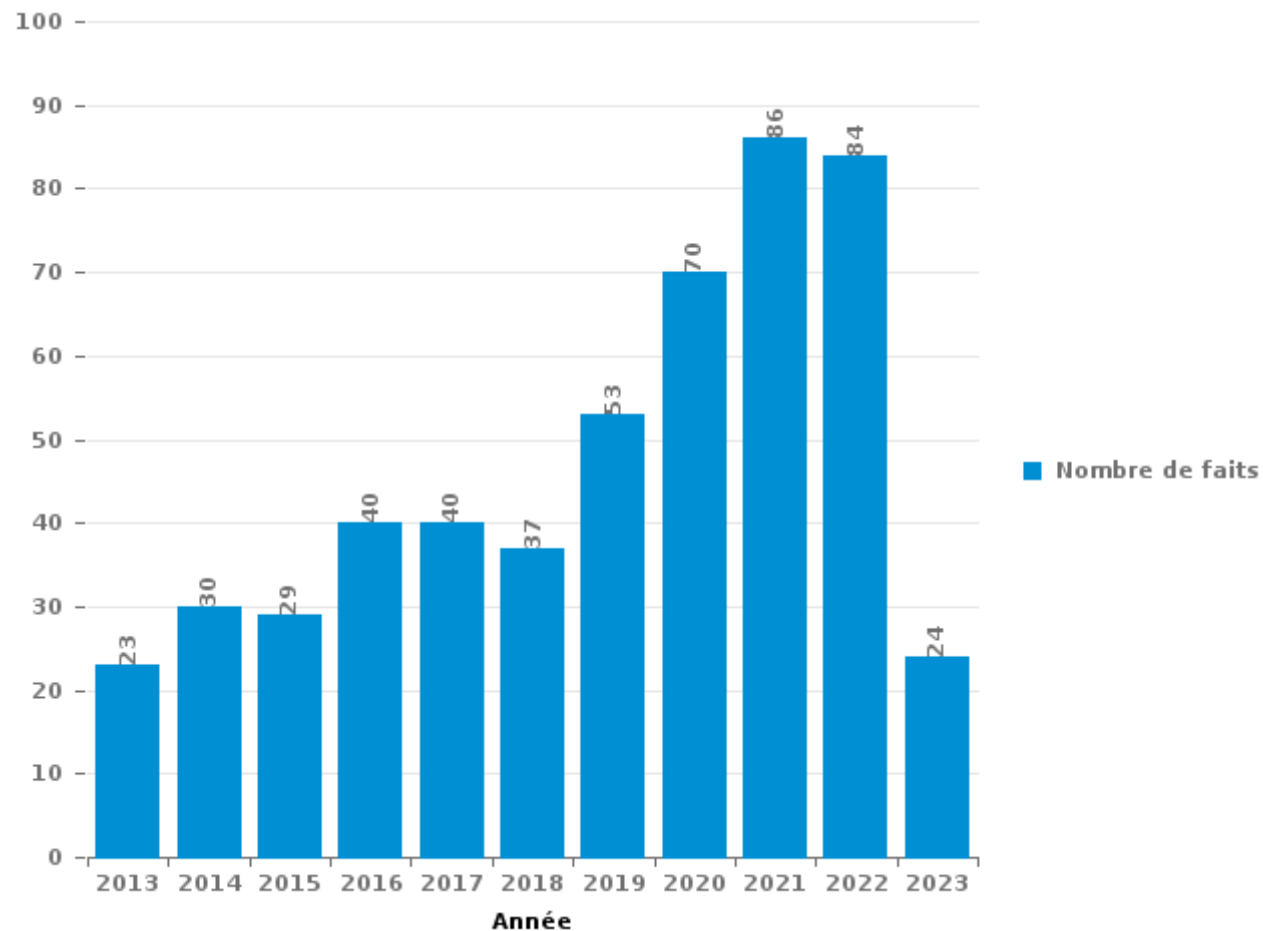
Bassenge

PARTIE III : ICT



Bassenge

Nombre total de délits avec un élément ICT/online, depuis 2013





Criminalité ICT/online au sens strict

Infractions (exhaustif)

	2013	2014	2015	2016	2017	2018	2019	2020	2021	2022	2023
Criminalité informatique: Faux en informatique:		1		1			1				
Criminalité informatique: Fraude informatique:	8	7	5	6	7	4	10	8	15	22	7
Criminalité informatique: Hacking:	2		1	1	2		2	2		1	
Criminalité informatique: Sabotage:	4					1	1	1			
Total:	14	8	6	8	9	5	14	11	15	23	7

Figures criminelles (à considérer spécifiquement – ne pas additionner avec d'autres éléments – risque de double comptage!)

	2013	2014	2015	2016	2017	2018	2019	2020	2021	2022	2023
Fraude de cartes de paiements	3	5	1	3	2	1	4		2	2	
Phishing	1	1	1	1	1	2	2	5	3	11	3
Ransomware							1				
Shouldersurfing		1			1		1		2	1	
Skimming							1				



Criminalité ICT/online au sens large

Infractions (uniquement si code-fait existe)

	2013	2014	2015	2016	2017	2018	2019	2020	2021	2022	2023
Fraude: Escroquerie: Fraude par internet	7	5	6	4	10	10	13	27	37	44	14
Infr. contre les moeurs: Grooming (contact par ICT avec mineur < 16 ans):				1							
Infr. contre les moeurs: Voyeurisme: Diffusion enregistrement nudité ou intimité						1		2			
Total:	7	5	6	5	10	11	13	29	37	44	14

Figures criminelles (à considérer spécifiquement – ne pas additionner avec d'autres éléments – risque de double comptage!)

	2013	2014	2015	2016	2017	2018	2019	2020	2021	2022	2023
Cyberharcèlement	4	17	14	23	20	20	20	29	33	20	6

STATISTIQUES POLICIERES DE CRIMINALITE

LIEU DE PERPETRATION: COMMUNE

Bassenge

PARTIE IV : DESTINATION LIEU



Bassenge

Vol et extorsion

	2000	2013	2014	2015	2016	2017	2018	2019	2020	2021	2022	2023
Habitation: maison	81	95	53	58	58	55	72	57	44	37	36	9
Voie publique	49	25	18	32	28	24	16	29	12	34	26	5
Habitation: allée	15	9	12	11	4	3	8	4	6	2	2	2
Habitation: dépendances	10	7	9	11	3	2	4	3	5	10	6	2
Magasin	7	8	14	7	5	3	4	5	3	5	8	
Habitation: non précisée	2	8	3	5	6	7	7	6	6	8	10	
Horeca	3	3	3	9	12	5	2	1	4	1	5	1
Inconnue	13	2	4	1	1	1	9	2	3	6	5	
Parking	4	6	5	9	2	3	3	2	5	1	1	
Institution d'enseignement	15	3	4	5	4		2	3		1	1	1
Terrain	6	10	1		3	2	5	4	2	2	2	
Habitation: appartement	1	4	3	5	8		4	5	4	1	1	
Culture et loisirs	12		2	4	3	2		2			1	
Habitation: garage	4	1		2	4	3	3	1	2	2		
Autre		2	3	4	2			2	1	1	3	
Chantier	4	3	1	1		1		3	1	4		
Service public	1	4	2	1	2	2	1		2		3	
Entreprise	4	3	2		3		3	1				
Infrastructure sportive	2	1	1	2	1			1	1	1	1	
Stade		4	2	1	1	2		1				
Habitation: autre	2			2		3	2		1			
Maison de repos	3	1					2		2			
Edifice religieux / lieu du culte			2		2			1	1			1
Médecin / dentiste / pharmacien		1	1	1		3		1				
Station de bus / métro et gare de chemin de fer	2		2	1				2				
Banque / institution financière		1	1		1			2				1
Bâtiment administratif	1	1		1		2			1			
Installation militaire				2			1		2		1	
Moyen de transport: voiture	2			1		2				1		
Cimetière				1	1				1	1		
Moyen de transport: camion	1	1									1	
Service			1	1				1				
Aéroport		1	1									
Arrêt de bus / tram	1									1		
Moyen de transport: autobus / autocar		1			1							
Station essence	1				1							
Hôpital								1				
Maison de débauche	1											
Moyen de transport: train / tram / métro		1										
Total	247	206	150	178	156	125	148	140	109	119	114	21

FPF/DGR/DRI/BIPOL - Statistiques policières de criminalité (date de clôture: 22/09/2023)

Les données pour les années 2001 jusqu'à 2012 ne sont plus publiées mais restent disponibles sur demande auprès du service BIPOL.

Les données pour 2023 ne concernent que le 1er trimestre.



Bassenge

Dégradation de la propriété

	2000	2013	2014	2015	2016	2017	2018	2019	2020	2021	2022	2023
Voie publique	30	16	30	20	20	16	17	24	11	20	15	
Habitation: résidence principale	16	15	24	16	17	10	9	15	9	11	13	5
Terrain	6	9	4	2	2	5	2	5	4	3	3	1
Habitation: allée	10	6	1	4	4	2	2	1	4	2	3	2
Parking	1	4	2	4	4	1	2	4	1	5	2	
Habitation: non précisée	3	1	2	3	2	2	3	2	5	5	1	
Habitation: jardin	3		1	1	1	3	3	1	1	1	1	
Institution d'enseignement	3	1	4		3	2	1	2				
Entreprise	4		1	2		1	2			1		
Habitation: dépendances	5	2		1						1	2	
Inconnue	3		1	1				2		3	1	
Culture et loisirs	4	1		1						2	1	
Horeca	4		1	1	1	1			1			
Edifice religieux / lieu du culte	2		1	1	1	1				1	1	
Station de bus / métro et gare de chemin de fer	5		1				1					
Cimetière	3			1		1	1					
Magasin			1	1	1		1			1	1	
Moyen de transport: autre					3		1	1			1	
Infrastructure sportive				1				1		2	1	
Autre		1		1	1		1					
Stade		1	1	1		1						
Bâtiment administratif	2								1			
Habitation: garage	1			1							1	
Service public	1					1					1	
Banque / institution financière	1								1			
Habitation: résidence secondaire								1	1			
Installation militaire				1	1							
Moyen de transport: voiture	1			1								
Station essence	2											
Chantier								1				
Maison de repos									1			
Total	110	57	75	65	61	47	46	60	40	58	48	8

FPF/DGR/DRI/BIPOL - Statistiques policières de criminalité (date de clôture: 22/09/2023)
 Les données pour les années 2001 jusqu'à 2012 ne sont plus publiées mais restent disponibles sur demande auprès du service BIPOL.
 Les données pour 2023 ne concernent que le 1er trimestre.



Bassenge

Infractions contre l'intégrité physique

	2000	2013	2014	2015	2016	2017	2018	2019	2020	2021	2022	2023
Habitation	32	37	39	26	38	32	33	35	28	27	25	13
Voie publique	17	17	18	16	19	19	20	16	11	17	25	6
Horeca	4	3	3	2	3	4	3	5		1	3	
Inconnue	5	3	1	1	2	1	2	2		4	3	
Culture et loisirs	5	2	2	1	2	1	2	5			2	
Habitation: allée	1	2	2		2	1	2	2	1	3	4	
Institution d'enseignement	2	1		3	3	1	2			1		
Parking		4	2		1	1		1	2		1	
Terrain	1		2			2		1		1	2	
Habitation: jardin	2	1	2							1		
Infrastructure sportive				2	1					1	2	
Entreprise	2		1		1							
Magasin		1		1		1	1					
Stade		1			2							
Maison de repos		1	1									
Moyen de transport: autre								1		1		
Autre						1						
Bâtiment administratif							1					
Edifice religieux / lieu du culte		1										
Médecin / dentiste / pharmacien										1		
Moyen de transport: autobus / autocar							1					
Moyen de transport: train / tram / métro											1	
Service public				1								
Total	71	74	73	53	74	64	67	68	42	58	68	19

FPF/DGR/DR/BIPOL - Statistiques policières de criminalité (date de clôture: 22/09/2023)

Les données pour les années 2001 jusqu'à 2012 ne sont plus publiées mais restent disponibles sur demande auprès du service BIPOL.

Les données pour 2023 ne concernent que le 1er trimestre.

STATISTIQUES POLICIERES DE CRIMINALITE

LIEU DE PERPETRATION: COMMUNE

Bassenge

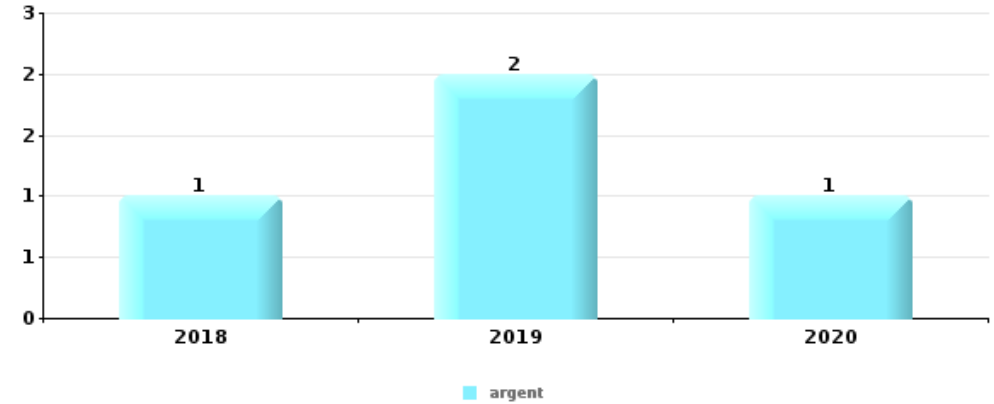
PARTIE V : OBJETS ET MOYENS DE TRANSPORT



Bassenge

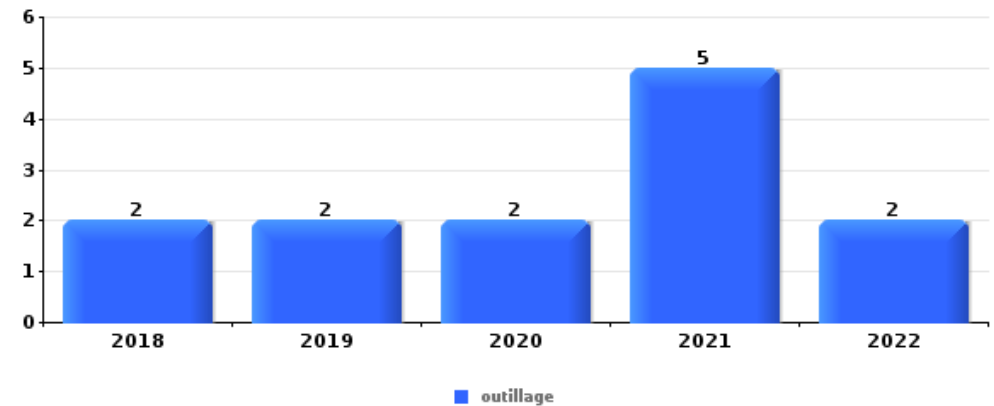
Vol à main armée

Top 5 Objets volés (sbd nombre de faits)		2018	2019	2020	2021	2022	2023
1	argent	1	2	1			
2	GSM et accessoires		1	1		1	
3	portefeuille		2				
4	carte bancaire / carte de crédit		1				
4	carte d'identité / passeport		1				
4	clé					1	
4	parfum / produit de beauté		1				
4	permis de conduire		1				
4	sac à main		1				



Vol dans ou sur un véhicule

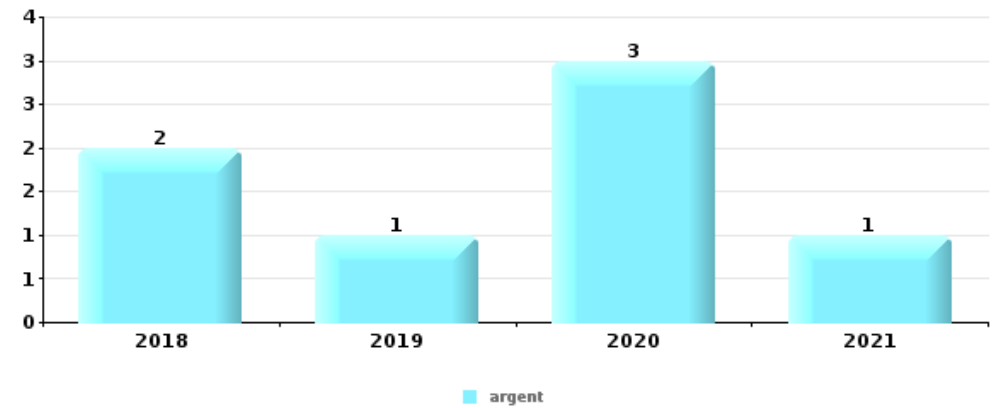
Top 5 Objets volés (sbd nombre de faits)		2018	2019	2020	2021	2022	2023
1	outillage	2	2	2	5	2	
2	carte d'identité / passeport	2	2		5	3	
2	permis de conduire	2	1		6	3	
4	carte bancaire / carte de crédit	1	1		3	5	
5	portefeuille	1			3	3	





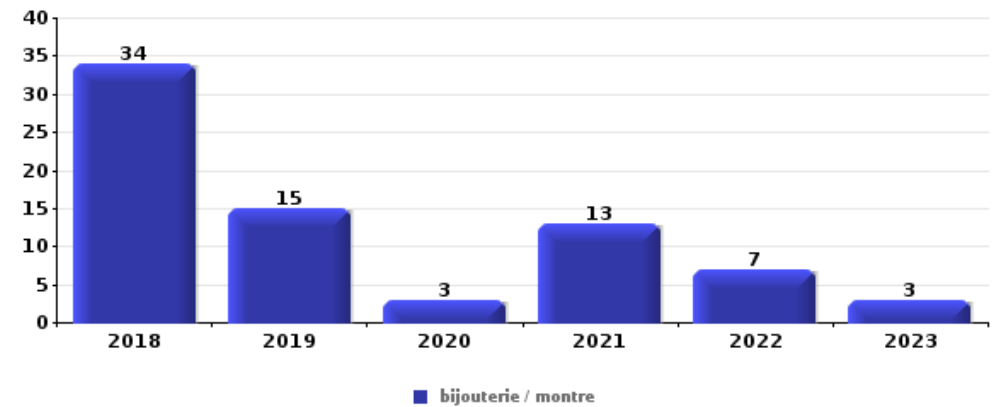
Cambrassage ds entreprise ou commerce

Top 5 Objets volés (sbd nombre de faits)		2018	2019	2020	2021	2022	2023
1	argent	2	1	3	1		
2	ordinateur et accessoires		1	1	1		
2	outillage	2	1				
4	alimentation	1			1		
4	tabac	2					



Cambrassage dans habitation

Top 5 Objets volés (sbd nombre de faits)		2018	2019	2020	2021	2022	2023
1	bijouterie / montre	34	15	3	13	7	3
2	argent	19	14	9	7	8	2
3	ordinateur et accessoires	10	6	2	5	2	
4	multimédia	6	4	3	6		
5	outillage	2	3	6	4	1	1



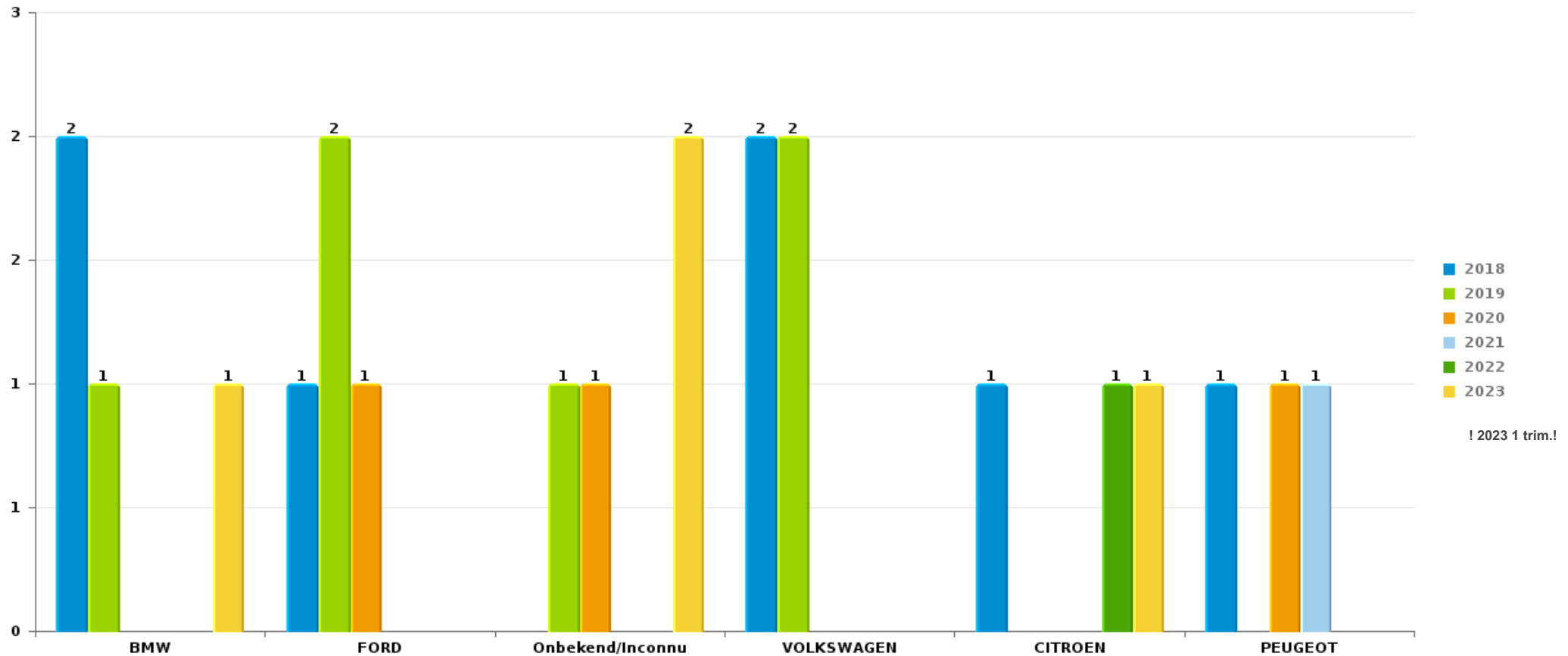
Remarque: en ce qui concerne les objets, aucun total n'est reproduit étant donné que plusieurs objets peuvent avoir été volés lors d'un même fait.



Bassenge

Vol de voiture

Nombre de voitures volées par marque (Top 5)



! 2023 1 trim.!

STATISTIQUES POLICIERES DE CRIMINALITE

LIEU DE PERPETRATION: COMMUNE

Bassenge

PARTIE VI : SUSPECTS



Partie 1: Niveau FAITS (comptage du nombre de faits pour lesquels un certain type de suspect est impliqué)

1.1. Nombre d'infractions selon le sexe des suspects identifiés (par catégorie principale)

Étant donné que, tant un suspect identifié masculin qu'un suspect identifié féminin peuvent être impliqués lors d'un même fait, il est possible que la somme des colonnes «Hommes» et «Femmes» soit supérieure à la valeur de la colonne «Total...» (voir également la note méthodologique)

Bassenge

2023

Catégorie principale / Sexe	Nombre total de faits avec au moins 1 suspect	Hommes	%	Femmes	%
Infr. contre l'intégrité physique	7	6	85,7%	1	14,3%
Infr. contre les moeurs	5	4	80,0%	1	20,0%
Registre de population	4	2	50,0%	2	50,0%
Dégradation de la propriété	2	2	100,0%		
Infr. contre l'autorité publique	2	2	100,0%		
Ivresse et alcool	2	1	50,0%	1	50,0%
Armes et explosifs	1	1	100,0%		
Infr. contre autres valeurs morales et sentiments	1	1	100,0%		
Infr. contre la foi publique	1	1	100,0%		
Total	25	20	80,0%	5	20,0%



1.2. Nombre d'infractions selon le sexe des suspects identifiés (par figure criminelle)

Étant donné que, tant un suspect identifié masculin qu'un suspect identifié féminin peuvent être impliqués lors d'un même fait, il est possible que la somme des colonnes «Hommes» et «Femmes» soit supérieure à la valeur de la colonne «Total...» (voir également la note méthodologique)

Bassenge

2023

FC Autre

Figure criminelle / Sexe	Nombre total de faits avec au moins 1 suspect identifié	Hommes	%
Dégradation de voiture	1	1	100,0%
Total	PA	PA	PA

PH Violence intrafamiliale (VIF)

Figure criminelle / Sexe	Nombre total de faits avec au moins 1 suspect identifié	Hommes	%
VIF: physique, dans le couple	3	3	100,0%
VIF: physique, envers d'autres membres	1	1	100,0%
VIF: psychique, dans le couple	1	1	100,0%
Total	PA	PA	PA



PH Violence dans l'espace public

Figure criminelle / Sexe	Nombre total de faits avec au moins 1 suspect identifié	Hommes	%	Femmes	%
Violence physique (voie publique)	3	2	66,7%	1	33,3%
Violence sexuelle (endroit accessible au public)	5	4	80,0%	1	20,0%
Violence psychique (voie publique)	1	1	100,0%		
Total	PA	PA	PA	PA	PA



1.3. Nombre d'infractions selon l'âge des suspects identifiés (par catégorie principale)

Étant donné que, tant un suspect identifié mineur qu'un suspect identifié majeur peuvent être impliqués lors d'un même fait, il est possible que la somme des colonnes «Mineur» et «Majeur» soit supérieure à la valeur de la colonne «Total...»
(voir également la note méthodologique)

Bassenge

2023

Catégorie principale / Âge	Nombre total de faits avec au moins 1 suspect identifié	Majeur	%
Infr. contre l'intégrité physique	7	7	100,0%
Infr. contre les moeurs	5	5	100,0%
Registre de population	4	4	100,0%
Dégradation de la propriété	2	2	100,0%
Infr. contre l'autorité publique	2	2	100,0%
Ivresse et alcool	2	2	100,0%
Armes et explosifs	1	1	100,0%
Infr. contre autres valeurs morales et sentiments	1	1	100,0%
Infr. contre la foi publique	1	1	100,0%
Total	25	25	100,0%



1.4. Nombre d'infractions selon l'âge des suspects identifiés (par figure criminelle)

Étant donné que, tant un suspect identifié mineur qu'un suspect identifié majeur peuvent être impliqués lors d'un même fait, il est possible que la somme des colonnes «Mineur» et «Majeur» soit supérieure à la valeur de la colonne «Total...» (voir également la note méthodologique)

Bassenge

2023

FC Autre

Figure criminelle / Âge	Nombre total de faits avec au moins 1 suspect identifié	Majeur	%
Dégradation de voiture	1	1	100,0%
Total	PA	PA	PA

PH Violence intrafamiliale (VIF)

Figure criminelle / Âge	Nombre total de faits avec au moins 1 suspect identifié	Majeur	%
VIF: physique, dans le couple	3	3	100,0%
VIF: physique, envers d'autres membres	1	1	100,0%
VIF: psychique, dans le couple	1	1	100,0%
Total	PA	PA	PA

PH Violence dans l'espace public

Figure criminelle / Âge	Nombre total de faits avec au moins 1 suspect identifié	Majeur	%
Violence physique (voie publique)	3	3	100,0%
Violence sexuelle (endroit accessible au public)	5	5	100,0%
Violence psychique (voie publique)	1	1	100,0%
Total	PA	PA	PA



Partie 2: Niveau SUSPECTS-FAIT (comptage du nombre de combinaisons suspect-fait)

2.1. Nombre de suspects-fait selon le sexe des suspects identifiés (TOP 5 des catégories principales)

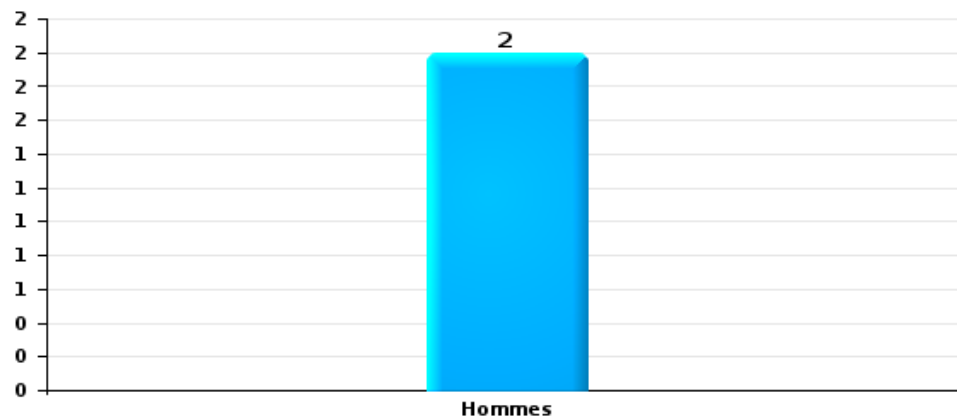
Lorsqu'un même suspect a commis plusieurs faits durant la période considérée, il est aussi comptabilisé plusieurs fois (voir également la note méthodologique)

Bassenge

2023

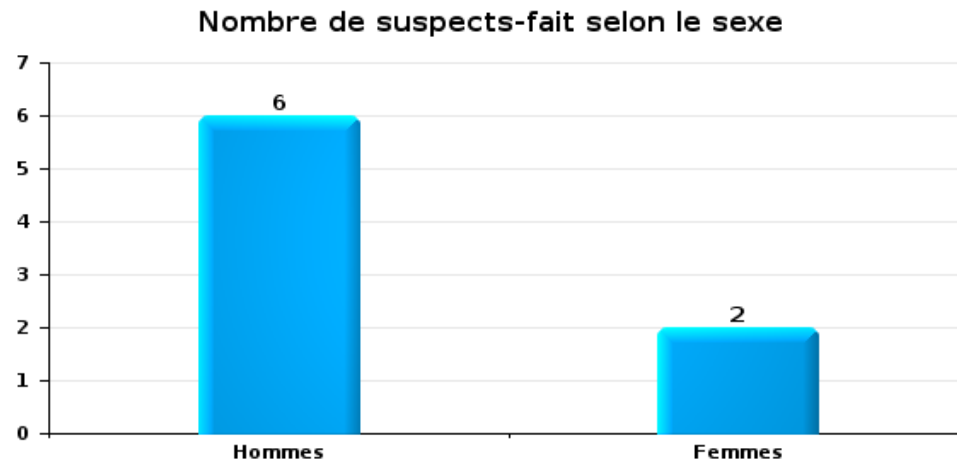
Dégradation de la propriété

Nombre de suspects-fait selon le sexe





Infr. contre l'intégrité physique





2.2. Nombre de suspects-fait selon le sexe des suspects identifiés (TOP 5 des figures criminelles)

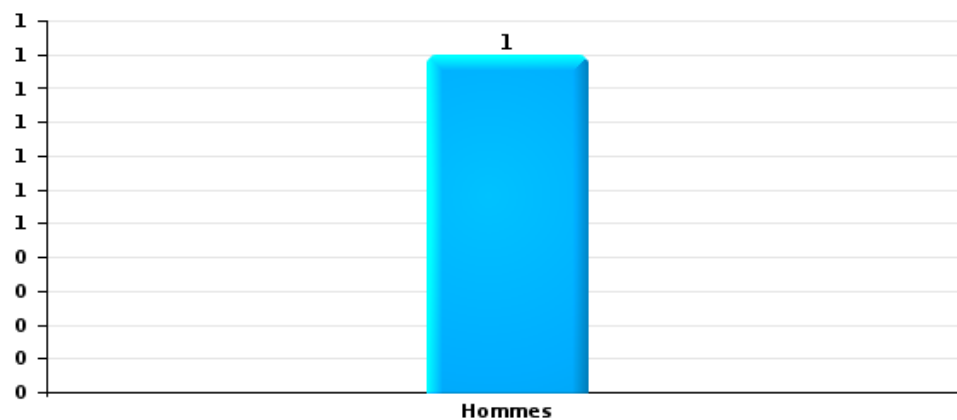
Lorsqu'un même suspect a commis plusieurs faits durant la période considérée, il est aussi comptabilisé plusieurs fois (voir également la note méthodologique)

Bassenge

2023

Dégradation de voiture

Nombre de suspects-fait selon le sexe





2.3. Nombre de suspects-fait selon l'âge des suspects identifiés (TOP 5 des catégories principales)

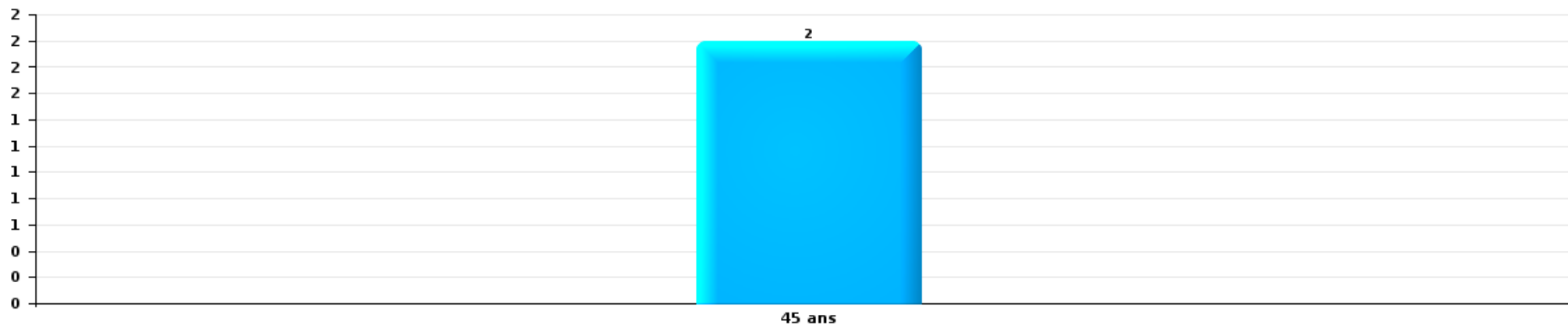
1) Lorsqu'un même suspect a commis plusieurs faits durant la période considérée, il est aussi comptabilisé plusieurs fois, qu'il ait le même âge ou non – 2) Les suspects au-dessous de 14 ans et à partir de 90 ans ne sont pas repris dans le tableau (voir également la note méthodologique)

Bassenge

2023

Dégradation de la propriété

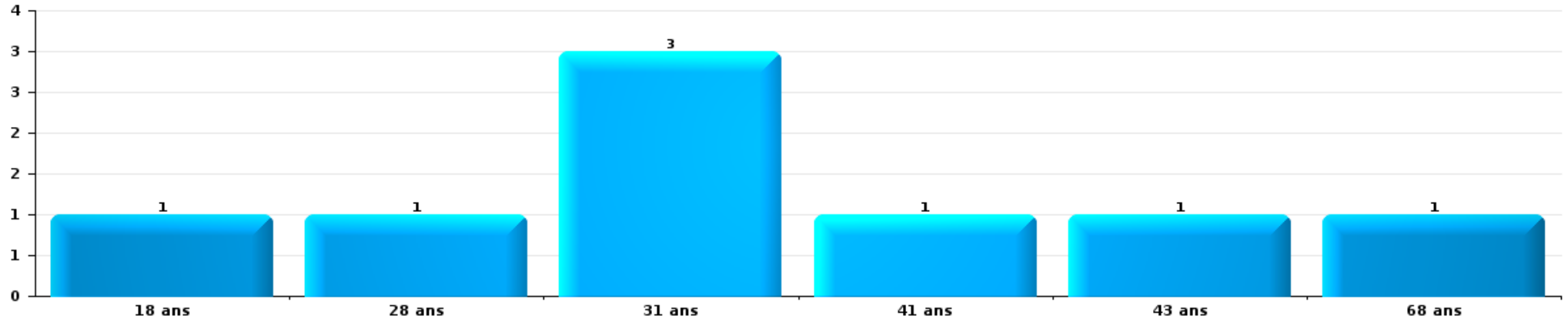
Nombre de suspects-fait par âge (chronologique)





Infr. contre l'intégrité physique

Nombre de suspects-fait par âge (chronologique)





2.4. Nombre de suspects-fait selon l'âge des suspects identifiés (TOP 5 des figures criminelles)

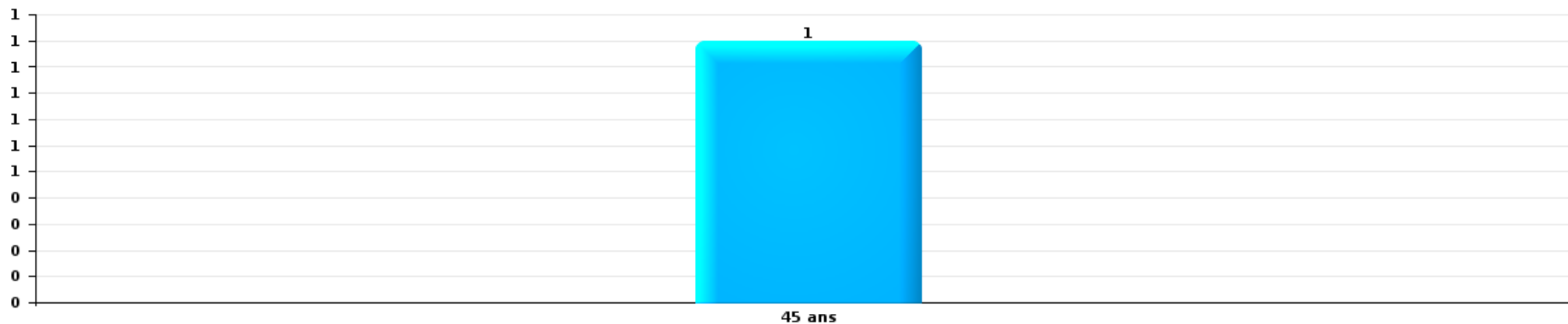
1) Lorsqu'un même suspect a commis plusieurs faits durant la période considérée, il est aussi comptabilisé plusieurs fois, qu'il ait le même âge ou non – 2) Les suspects au-dessous de 14 ans et à partir de 90 ans ne sont pas repris dans le tableau (voir également la note méthodologique)

Bassenge

2023

Dégradation de voiture

Nombre de suspects-fait par âge (chronologique)



STATISTIQUES POLICIERES DE CRIMINALITE

LIEU DE PERPETRATION: COMMUNE

Bassenge

***ANNEXE I: DETAIL PAR CATEGORIE DE DELIT
CODE PENAL***

Bassenge

Infraction Code pénal

Infr. contre l'intégrité physique

			2000	2013	2014	2015	2016	2017	2018	2019	2020	2021	2022	2023
Assassinat	Empoisonnement (assassinat)	Tent.								1				
	Autres	Acc.				1								
		Tent.	1											
	Sous-total			1			1				1			
Meurtre	Meurtre pour faciliter le vol	Tent.					1							
	Autres	Acc.								1				
		Tent.		1	1						1		1	
	Sous-total			1	1		1				2		1	
Torture et maltraitance	Traitement inhumain	Acc.		1										
	Traitement dégradant	Acc.										1		
	Sous-total			1									1	
Coups et/ou blessures vol. en sphère familiale	Entre partenaires ou ex-partenaires	Acc.	1	24	27	14	27	19	21	20	12	14	16	11
	Lors d'un différend familial en général	Acc.	24											
	Par les parents envers un mineur	Acc.	1	1	2	1	2	2	2	4	1	5		1
	Envers les parents	Acc.	3	1	1		2	2	3	2	2		3	1
	Envers d'autres ascendants directs ou collatéraux	Acc.					1	2		1				
Sous-total			29	26	30	15	32	25	26	27	15	19	19	13
Coups et/ou blessures vol. hors sphère familiale	Bagarres (=coups réciproques)	Acc.	7	8	10	8	5	7	5	7	9	11	6	1
	Coups envers fonctionnaire de police	Acc.	1					2		1				
	Envers un mineur par une pers. ayant autorité	Acc.	1	1	2		1	2		2	1	1	1	
	Envers un mineur qualité de l'auteur inconnue	Acc.	2	3	2		1		1	1	1		1	
	Envers pers. vulnérable (qualité auteur inconnue)	Acc.				1								
	Envers un mineur par cohabitant sans rel. Autorité	Acc.												1
	Coups envers personnel autre service public	Acc.			1			1		1				
	Coups envers personnel institut d'enseignement	Acc.				1	1		1					
	Non spécifié	Acc.	23	25	17	19	21	21	26	18	10	16	32	3
Sous-total			34	37	32	29	29	33	33	30	21	28	40	5
Abstention coupable	Acc.	1		1										
Sous-total			1	1										
Autres infr. volontaires. c/ l'intégrité phys.	Privation de soins à enfant ou personne vulnérable	Acc.		1	1	1	1							
	Délaissement d'enfant ou personne vulnérable	Acc.			1				3		1			
	Abandon d'enfant dans le besoin	Acc.					2					1		
	Administration substances nuisibles	Acc.											1	
	Empoisonnement de denrées	Acc.					1							
	Entrave méchante à la circulation	Acc.		4	1	1					2	1	1	2
	Voies de faits et violences légères	Acc.	2	3	4	5	6	5	4	2	2	3	4	
	Sous-total			2	8	7	7	10	5	7	4	4	5	7

Infr. contre l'intégrité physique

			2000	2013	2014	2015	2016	2017	2018	2019	2020	2021	2022	2023
Infr. involontaires contre l'intégrité physique	Coups et/ou blessures involontaires	Acc.	4	1		1	2	1	1		1	2	2	
	Abstention d'entretien enfant/personne vulnérable	Acc.			1					1		1		
	Morsure de chien	Acc.			1					3	1	1		
		Sous-total	4	1	2	1	2	1	1	4	2	4	2	
		Total	71	74	73	53	74	64	67	68	42	58	68	19

Infr. contre la liberté individuelle

		2000	2013	2014	2015	2016	2017	2018	2019	2020	2021	2022	2023
Prise d'otages	Acc.				1								
	Sous-total				1								
Enlèvement de mineur ou personne vulnérable	Acc.	1											
	Tent.							1					
	Sous-total	1						1					
Détention par un particulier	Acc.			1		2							
	Sous-total			1		2							
Total		1		2		2		1					

Infr. contre les mœurs

			2000	2013	2014	2015	2016	2017	2018	2019	2020	2021	2022	2023
Viol n'ayant pas causé la mort	Victime < 10a	Acc.	2			2								
		Tent.										1		
	Victime 10a - 14a	Acc.		1					1					
	Victime 14a - 16a	Acc.								1	1			
	Victime 16a - 18a	Acc.											1	
	Victime majeure	Tent.		1	2		1	1	1		1			1
	Sous-total		2	2	2	2	1	1	2	1	2	3		
Viol n'ayant pas causé la mort (nvCPS)	Victime < 16a	Acc.												1
	Victime majeure	Acc.											1	
	Sous-total												1	1
Attentat à la pudeur avec violence / menace	Victime < 16a	Acc.				1				1	1		1	
	Victime 16a - 18a	Acc.		1										
	Victime majeure	Acc.	1	2	1									
	Sous-total		1	2	2	1				1	1		1	
Attentat à la pudeur sans violence / menace	Victime < 16a	Acc.	1	1	1	2	2		2		1			
		Tent.		1										
	Victime 16a - 18a	Acc.				1								
	Victime âge inconnu	Acc.			1									
	Sous-total		1	2	2	3	2		2		1			
Atteinte intégrité sexuelle sans mort (nvCPS)	Victime < 16a	Acc.											1	
	Victime majeure	Acc.												2
	Sous-total												1	2
Pornographie infantile	Détention	Acc.		1										
	Distribution	Acc.							1	1	1		1	
	Non spécifié	Acc.		1										
	Sous-total			1	1				1	1	1		1	
Outrage public aux bonnes mœurs	Actions (exhibitionnisme, etc.)	Acc.		1	2					1	4	2	9	
	Ecrits, images, objets	Acc.	3			1	1			1	1			
	Obscénités en public	Acc.		1										4
	Exhibitionnisme (nvCPS)	Acc.												
	Non spécifié	Acc.	2											
	Sous-total		5	2	2	1	1			2	5	2	9	4
Voyeurisme	Observation/enregistrement de nudité ou intimité	Acc.								1				
	Diffusion enregistrement nudité ou intimité	Acc.							1		2			
	Sous-total								1	1	2			
Voyeurisme direct (nvCPS)	Victime majeure	Acc.										1		
	Sous-total											1		
Voyeurisme via moyen technique ou autre (nvCPS)	Victime < 16a	Acc.												1
	Sous-total													1

Infr. contre les moeurs

		2000	2013	2014	2015	2016	2017	2018	2019	2020	2021	2022	2023
Grooming (contact par ICT avec mineur < 16 ans)	Tent.					1							
	Sous-total					1							
Images d'abus sexuels de mineurs (nvCPS)	Production/diffusion images abus sexuels (nvCPS)	Acc.										2	1
	Sous-total											2	1
	Total	9	9	9	7	5	1	6	6	12	5	16	9

FPF/DGR/DR/BIPOL - Statistiques policières de criminalité (date de clôture: 22/09/2023)
 Les données pour les années 2001 jusqu'à 2012 ne sont plus publiées mais restent disponibles sur demande auprès du service BIPOL.
 Les données pour 2023 ne concernent que le 1er trimestre.

Infr. contre autres valeurs morales et sentiments

			2000	2013	2014	2015	2016	2017	2018	2019	2020	2021	2022	2023
Harcèlement	Harcèlement par téléphone (OLD)	Acc.	5											
		Acc.	2	34	33	43	47	28	35	38	37	52	27	11
	Sous-total	7	34	33	43	47	28	35	38	37	52	27	11	
Violation de sépulture		Acc.					1							
		Sous-total					1							
Atteinte à l'honneur	Calomnie et diffamation	Acc.	1	5	5	7	6	11	5	9	3	6	1	1
	Déclaration calomnieuse	Acc.				1				1				
	Imputation calomnieuse	Acc.			1									
	Divulgateion méchante	Acc.			1									
	Injures (Délict)	Acc.		1	2		2		5	1	2	1	1	1
	Sous-total	1	6	9	7	9	11	10	11	5	7	2	2	
Vie privée	Violation de domicile par un particulier	Acc.	5	5	6	2	6		1		4		3	
	Violation du secret des lettres	Acc.			1	1		1						
		Sous-total	5	5	7	3	6	1	1		4		3	
Libre exercice des cultes		Acc.	1											
		Sous-total	1											
Tapage nocturne		Acc.	4	3	8	4	1	2	2	2		1	2	
		Sous-total	4	3	8	4	1	2	2	2		1	2	
Abus faiblesses de personnes		Acc.				1			1					
		Sous-total				1			1					
Vie privée mineur: publication débats Justice		Acc.									1			
		Sous-total									1			
Vie privée moeurs: publication identité victime		Acc.											1	
		Sous-total											1	
Total			18	48	57	58	64	42	49	51	47	60	35	13

Infr. relative au statut juridique de l'enfant

			2000	2013	2014	2015	2016	2017	2018	2019	2020	2021	2022	2023
Non-représentation d'enfants	Par les parents	Acc.	6	24	20	20	18	7	6	5	8	10	13	2
	Par une personne qui en a la charge	Acc.		4	2	9								
		Sous-total	6	28	22	29	18	7	6	5	8	10	13	2
		Total	6	28	22	29	18	7	6	5	8	10	13	2

Vol et extorsion

			2000	2013	2014	2015	2016	2017	2018	2019	2020	2021	2022	2023	
Vol avec circ. aggr.	Avec violence	Acc.		5	4	1	2	6	3	3	2	1	1		
		Tent.			1					1					
	Sans violence	Acc.	72	94	72	87	63	53	79	56	43	50	37		10
		Tent.	23	42	21	30	34	26	26	33	24	15	17		3
	Sous-total		95	141	98	118	99	85	108	93	69	66	55	13	
Vol sans circ. aggr.	Avec violence	Acc.	1	1			2	2	1	2	1	1			
	Sans violence, Vol à la tire	Acc.		1	6	4	1			1	1		1		
	Sans violence, Vol d'usage	Acc.		1					1				1		
	Sans violence, Vol domestique	Acc.	1	2	1	2	2	1	2	3	2		1		
	Sans violence	Acc.	91	54	43	50	52	35	36	36	35	49	53		8
	Tent.	2	4	1	2		1					1			
	Sous-total		95	63	52	58	57	39	40	42	39	51	56	8	
Vol non spécifié		Acc.	35	2		1				1	1		1		
		Tent.	20												
	Sous-total		55	2		1				1	1		1		
Extorsion		Acc.	1			1				3			1		
		Tent.						1		1		2	1		
	Sous-total		1			1		1		4		2	2		
Maraudage		Acc.	1												
		Sous-total	1												
	Total		247	206	150	178	156	125	148	140	109	119	114	21	

Fraude

		2000	2013	2014	2015	2016	2017	2018	2019	2020	2021	2022	2023
Blanchiment d'argent	Acc.							1					
	Sous-total							1					
Recel	Recel simple	Acc.		2		1	1	1					
	Recel qualifié	Acc.							1				
	Non spécifié	Tent.											
	Sous-total	5	2		1	1	1	1	1				
Grivèlerie	Carburant / lubrifiant	Acc.				1			1			1	
	Voiture de location	Tent.			1								
	Acc.		1										
	Sous-total		1		1	1			1			1	
Détournement et destruction frauduleuse	Cel frauduleux	Acc.			2		2	1	2	1			
	D'objets saisis	Acc.						1	1				
	D'héritage	Acc.		1			1			1			
	Non spécifié	Acc.	1								1		
	Sous-total	22	1	2		3	2	3	3	2	1		
Escroquerie	Fraude par internet	Acc.	4	5	6	3	7	8	11	26	33	39	13
		Tent.	3			1	3	2	2	1	4	5	1
	Escroquerie sans internet	Acc.	2	6	2	3	6	2	1	2		5	1
		Tent.			1		1		1	1	2	1	
		Acc.	1										
	Tent.	1											
	Sous-total	2	9	11	9	7	17	12	15	30	39	50	15
Tromperie	Monnaies	Acc.						1					
	Sous-total							1					
Abus de confiance et infr. apparentées	Abus de confiance	Acc.	10	4	4	9	11	9	6	10	9	10	2
	Abus des faiblesses	Acc.									1	2	
	Sous-total	1	10	4	4	9	11	9	6	10	10	12	2
Infr. liées à l'insolvabilité	Non spécifié	Acc.			1	1							
	Sous-total				1	1							
	Total	30	20	18	17	19	32	26	26	42	50	63	17

Dégradation de la propriété

			2000	2013	2014	2015	2016	2017	2018	2019	2020	2021	2022	2023	
Incendie volontaire	Dans lieu habité (de jour)	Acc.			1					2					
	Dans lieu habité (de nuit)	Acc.		1											
	Dans un autre lieu (de jour)	Acc.	2			3	2			1	1	2	1		
	Dans un autre lieu (de nuit)	Acc.		4	1	2	2		2	4	1	6	3		
		Tent.							1						
	Dans un autre lieu (moment indéterminé)	Acc.		1			2		1		1				
	Sous-total		2	6	2	5	6		4	7	3	8	4		
Incendie involontaire		Acc.	9	3	7	3	3	3	1		7	1	4	2	
	Sous-total		9	3	7	3	3	3	1		7	1	4	2	
Destruction, dénaturation, dégradation	Avec circ. aggr.	Acc.	4	1	1		1				1	1			
	Destruction de biens agricoles	Acc.		1	1			2		3	1	2	2	1	
	Non spécifié	Acc.	9												
	Sous-total		13	2	2		1	2		3	2	3	2	1	
Vandalisme	Sur véhicules	Acc.	30	25	34	33	26	19	21	31	15	20	18	2	
	Sur autres biens mobiliers	Acc.	23	3	8	7	6	3	2	4	3	9	6		
	Graffitis	Acc.	1	1	2	2	2	2	1	3		1			
	Autres détériorations sur biens immobiliers	Acc.	26	14	14	11	11	14	10	10	8	13	11	3	
	Dégradation de clôture	Acc.	6	3	6	4	6	4	7	2	2	3	3		
	Sous-total		86	46	64	57	51	42	41	50	28	46	38	5	
	Total		110	57	75	65	61	47	46	60	40	58	48	8	

Infr. contre la Sécurité de l'Etat

		2000	2013	2014	2015	2016	2017	2018	2019	2020	2021	2022	2023
Sûreté extérieure de l'Etat	Acc.											1	
	Sous-total											1	
Terrorisme	Groupe terroriste	Acc.			1								
	Sous-total				1								
	Total				1							1	

Infr. contre la sécurité publique

			2000	2013	2014	2015	2016	2017	2018	2019	2020	2021	2022	2023
Evasion de prisonniers	Evasion simple	Acc.											1	
	Non-respect surveillance électronique	Acc.											1	
		Sous-total											2	
Menaces	Menace d'attentat	Acc.											1	
	Verbales	Acc.	31	29	23	21	23	18	13	16	22	12	16	3
	Ecrites	Acc.	1	4	13	8	10	8	14	7	13	5	6	1
	Par gestes, emblèmes	Acc.	4	7	9	4	4	4	6	5	10	8	6	1
	Non spécifié	Acc.	2				1							
		Sous-total	38	40	45	33	38	30	33	28	45	26	28	5
		Total	38	40	45	33	38	30	33	28	45	26	30	5

Infr. contre l'autorité publique

		2000	2013	2014	2015	2016	2017	2018	2019	2020	2021	2022	2023
Violence c/ personnes investies autorité publique	Acc.						1		1			1	
	Sous-total						1		1			1	
Rébellion	Rébellion armée	Acc.							1				1
	Rébellion non armée	Acc.	1	1	2	1	4	1	1	2	1	1	
	Non spécifié	Acc.	1	1		1				1			
	Sous-total	2	2	2	2	4	1	2	2	3	1	1	1
Outrages	Acc.	1	1	2	2	2	2	1	2	2	2	3	1
	Sous-total	1	1	2	2	2	2	1	2	2	2	3	1
Autres infractions	Bris de scellés	Acc.							1				
	Sous-total								1				
	Total	3	3	4	4	4	7	2	6	5	3	5	2

Infr. contre la foi publique

			2000	2013	2014	2015	2016	2017	2018	2019	2020	2021	2022	2023
Faux en écritures	Faux en écritures	Acc.	2	7	1	2	6		4	5	3	1	3	
		Tent.	1											
	Usage de faux en écrit. et écrit. falsifiées	Acc.	3	4		3	3		2	3	2		2	
		Tent.	1											
		Sous-total	7	11	1	5	9		6	8	5	1	5	
Usurpation	De fonctions	Acc.					1							
	De nom	Acc.	1	1	3	5	9	4	4	6	6	1	1	
		Sous-total	1	1	3	5	10	4	4	6	6	1	1	
Contrefaçon / falsification	Contrefaçon	Acc.			1	1			1		2		1	1
		Sous-total			1	1			1		2		1	1
Fausses monnaies	Emission	Acc.	4	2			1						1	
	Autres	Acc.				1								
		Sous-total	4	2		1	1						1	
Faux en justice	Faux témoignage	Acc.	1											
	Fausses déclarations	Acc.		1										
		Sous-total	1	1										
		Total	13	15	5	12	20	4	11	14	13	2	8	1



Bassenge

Infraction Code pénal

Infr. contre la famille

	2000	2013	2014	2015	2016	2017	2018	2019	2020	2021	2022	2023
Abandon de famille Acc.		1		1	1	1						
Sous-total		1		1	1	1						
Refus du droit aux relations personnelles Acc.	8	1	3	6	4	2	7	4	8	10	12	
Sous-total	8	1	3	6	4	2	7	4	8	10	12	
Non-acquittement pension alimentaire Acc.	1	16	4	3	5	2	2	3	3			
Sous-total	1	16	4	3	5	2	2	3	3			
Non spécifié Acc.					1							
Sous-total					1							
Total	9	18	7	10	11	5	9	7	11	10	12	

Criminalité informatique

	2000	2013	2014	2015	2016	2017	2018	2019	2020	2021	2022	2023
Hacking Acc.		2		1	1	2		2	2		1	
Sous-total		2		1	1	2		2	2		1	
Faux en informatique Acc.			1		1			1				
Sous-total			1		1			1				
Fraude informatique Acc.		8	7	5	6	7	4	10	8	14	22	7
Tent.										1		
Sous-total		8	7	5	6	7	4	10	8	15	22	7
Sabotage Acc.		4					1	1	1			
Sous-total		4					1	1	1			
Total		14	8	6	8	9	5	14	11	15	23	7



Exercice illégal de l'autorité publique

		2000	2013	2014	2015	2016	2017	2018	2019	2020	2021	2022	2023
Violation de domicile par fonctionnaire public	Acc.									1			
	Sous-total									1			
Abus de l'autorité	Acc.						1						
	Sous-total						1						
	Total						1			1			

Marchand de sommeil

		2000	2013	2014	2015	2016	2017	2018	2019	2020	2021	2022	2023
Sans circ. aggr.	Acc.		1										
	Sous-total		1										
Avec circ. aggr.	Acc.					2							
	Sous-total					2							
	Total		1			2							

Traite des êtres humains

		2000	2013	2014	2015	2016	2017	2018	2019	2020	2021	2022	2023
Exploitation économique	Acc.					1						1	
	Sous-total					1						1	
	Total					1						1	

Provocation crime ou délits

		2000	2013	2014	2015	2016	2017	2018	2019	2020	2021	2022	2023
Provocation délits	Acc.										2		
	Sous-total										2		
	Total										2		



Contravention Code pénal

		2000	2013	2014	2015	2016	2017	2018	2019	2020	2021	2022	2023
Injures (Contravention)	Acc.	5											
	Sous-total	5											
Destruction d'animaux (Contravention)	Acc.	1											
	Sous-total	1											
Autres contraventions CP	Acc.	41	1										
	Sous-total	41	1										
Total		47	1										

STATISTIQUES POLICIERES DE CRIMINALITE

LIEU DE PERPETRATION: COMMUNE

Bassenge

***ANNEXE II: DETAIL PAR CATEGORIE DE DELIT
LOIS SPECIALES***



Bassenge

Infraction Lois spéciales

Drogues

			2000	2013	2014	2015	2016	2017	2018	2019	2020	2021	2022	2023	
Détention		Acc.	108	3	6	1	6	6	7	15	25	21	5		
		Tent.	1												
		Sous-total	109	3	6	1	6	6	7	15	25	21	5		
Usage	Usage individuel	Acc.	44												
		Tent.	1												
	Faciliter l'usage	Acc.	3							1					
		Sous-total	48							1					
Importation et exportation		Acc.	146	7	1			2							
		Tent.	1												
		Sous-total	147	7	1			2							
Fabrication		Acc.		3	2	1	3	1	3	3	3	2	4		
		Sous-total		3	2	1	3	1	3	3	3	2	4		
Commerce		Acc.	3	2	1		2	4	3	4	3	3	1		
		Tent.	2			1									
		Sous-total	5	2	1	1	2	4	3	4	3	3	1		
Autres		Acc.	5										1		
		Sous-total	5										1		
Total			314	15	10	3	11	13	13	23	31	26	11		

Législation sur les étrangers

			2000	2013	2014	2015	2016	2017	2018	2019	2020	2021	2022	2023
Transmigration illégale	Mariages simulés/blancs sans récompense/contrainte	Acc.					2			1				
	Accès au territoire	Acc.								1	2			
	Séjour	Acc.	3	2	4		4		1		2	7	1	
	Inscription au registre des étrangers	Acc.		2		3		5						
Sous-total			3	4	4	3	6	5	1	2	4	7	1	
Total			3	4	4	3	6	5	1	2	4	7	1	



Environnement

			2000	2013	2014	2015	2016	2017	2018	2019	2020	2021	2022	2023	
Déchets	Déchets par professionnel	Acc.									1	1	1		
	Déchets par particulier	Acc.		14	17	4	3	7	6	7	9	3	4	6	
	Déchets par personne indéterminée	Acc.	18												
		Tent.	1												
	Non spécifié	Acc.	2												
	Sous-total		21	14	17	4	3	7	6	7	10	4	5	6	
Autres que déchets	Urbanisme	Acc.	10	3	8	1	8	7	7	4	6	5	9	5	
	Permis d'environnement	Acc.								2					
	Bruit	Acc.				1									
	Pollution de l'eau	Acc.				2	1	1	1						
	Pollution de l'air	Acc.					1								
	Pollution du sol	Acc.				1		1							
	Autres nuisances en matière d'environnement	Acc.	1								1				
	Sous-total		11	3	8	5	10	9	8	6	7	5	9	5	
Biodiversité / Faune et flore	Bien-être animal	Acc.	4	2	2	1	3	3	2	3	2	3	4		
	Protection de la nature	Acc.	2				1								
	Destruction d'animaux	Acc.	1		2			1	2						
	Sous-total		7	2	4	1	3	5	4	3	2	3	4		
	Total		39	19	29	10	16	21	18	16	19	12	18	11	



Armes et explosifs

			2000	2013	2014	2015	2016	2017	2018	2019	2020	2021	2022	2023
Détention illégale	Arme à feu	Acc.	1	20	14	13	7	2	2	3	8	13	7	
	Arme blanche ou non à feu	Acc.		4		1	2	1	2	1	7	1	1	1
	Munition	Acc.											2	
	Pièces/accessoires	Acc.							1					
	Non spécifié	Acc.	5											
	Sous-total		6	24	14	14	9	3	5	4	15	14	10	1
Port / transport illégal	Arme à feu	Acc.		1						1	1	1		
	Arme blanche ou non à feu	Acc.		1	1		1	1		1		1	1	
	Non spécifié	Acc.	15											
	Sous-total		15	2	1		1	1		2	1	2	1	
Commerce illégal	Arme à feu	Acc.	1			1								
		Sous-total	1			1								
Fabrication / réparation illégale	Arme blanche ou non à feu	Acc.									1			
		Sous-total									1			
Autre	Documents	Acc.											1	
		Sous-total											1	
	Total		22	26	15	15	10	4	5	6	17	16	12	1

Protection de la personne

			2000	2013	2014	2015	2016	2017	2018	2019	2020	2021	2022	2023
Discrimination	Racisme et xénophobie	Acc.		2		2			1	3	2	1		
	Fondée sur son orientation sexuelle (homophobie)	Acc.		1	2									
	Autre discrimination	Acc.						1						
	Sous-total		3	2	2			1	1	3	2	1		
Protection de la vie privée		Acc.	4	1	2	1	1	2	1	2	1	1		
		Sous-total	4	1	2	1	1	2	1	2	1	1		
Droit à l'image		Acc.		1		1		2		1				
		Sous-total		1		1		2		1				
Interdiction temporaire de résidence		Acc.		1										
		Sous-total		1										
	Total		4	6	4	4	1	5	2	6	3	2		



Bassenge

Infraction Lois spéciales

Hormones et dopage

		2000	2013	2014	2015	2016	2017	2018	2019	2020	2021	2022	2023
Détention	Acc.			1					1				
	Sous-total:			1					1				
	Total:			1					1				

Sécurité privée

		2000	2013	2014	2015	2016	2017	2018	2019	2020	2021	2022	2023
Entreprises de gardiennage / de sécurité	Acc.	1											
	Sous-total:	1											
	Total:	1											

Protection de la jeunesse

		2000	2013	2014	2015	2016	2017	2018	2019	2020	2021	2022	2023
Législation sur l'obligation scolaire	Acc.	2				1							
	Sous-total:	2				1							
Législation sur la protection de la jeunesse	Acc.	3		1	2	2	3	2	2	7	4	4	1
	Sous-total:	3		1	2	2	3	2	2	7	4	4	1
Non spécifié	Acc.										1		
	Sous-total:										1		
	Total:	5		1	2	3	3	2	2	7	5	4	1



Code pénal social

		2000	2013	2014	2015	2016	2017	2018	2019	2020	2021	2022	2023
Harcèlement au travail	Acc.		1			1				1			
	Sous-total:		1			1				1			
Rémunération et autres avantages patrimoniaux	Acc.			1									
	Sous-total:			1									
Travail illégal	Acc.					1						1	
	Sous-total:					1						1	
Fraude sociale aux cotisations (travail au noir)	Acc.		3			1	1	1	1			3	
	Sous-total:		3			1	1	1	1			3	
Documents sociaux	Acc.		1										
	Sous-total:		1										
Infr. contre foi publique en droit pénal social	Acc.		1				7	4	3	6	5	4	1
	Sous-total:		1				7	4	3	6	5	4	1
Escroquerie en droit pénal social	Acc.									1			
	Sous-total:									1			
Autres	Acc.											1	
	Sous-total:											1	
	Total:		6	1		3	8	5	4	8	5	9	1

Ivresse et alcool

		2000	2013	2014	2015	2016	2017	2018	2019	2020	2021	2022	2023
Ivresse publique	Acc.	3	4	6	8	14	14	6	12	7	8	8	2
	Sous-total:	3	4	6	8	14	14	6	12	7	8	8	2
	Total:	3	4	6	8	14	14	6	12	7	8	8	2

Registre de population

		2000	2013	2014	2015	2016	2017	2018	2019	2020	2021	2022	2023
	Acc.	4	15	25	29	35	22	16	14	14	30	48	5
	Sous-total:	4	15	25	29	35	22	16	14	14	30	48	5
	Total:	4	15	25	29	35	22	16	14	14	30	48	5



Carte d'identité

		2000	2013	2014	2015	2016	2017	2018	2019	2020	2021	2022	2023
Pas en possession	Acc.	5			1	1							
	Sous-total:	5			1	1							
Autres	Acc.	1									1		
	Sous-total:	1									1		
	Total:	6			1	1					1		

Santé publique

		2000	2013	2014	2015	2016	2017	2018	2019	2020	2021	2022	2023
Politique de la santé	Acc.									11	8		
	Sous-total:									11	8		
Refus ou négligence respect mesures	Acc.									108	23		
	Sous-total:									108	23		
Autres	Acc.									1	2		
	Sous-total:									1	2		
	Total:									120	33		

Travail

		2000	2013	2014	2015	2016	2017	2018	2019	2020	2021	2022	2023
Règlement général protection du travail	Acc.			1		1	1						
	Sous-total:			1		1	1						
Fraude sociale aux cotisations (travail au noir)	Acc.	1				1							
	Sous-total:	1				1							
Travailleurs étrangers	Acc.											1	
	Sous-total:											1	
Autres	Acc.	1			1								
	Sous-total:	1			1								
	Total:	2		1	1	2	1					1	



Protection des revenus publics

		2000	2013	2014	2015	2016	2017	2018	2019	2020	2021	2022	2023
Taxe de circulation / TMC	Acc.							1					
	Sous-total:							1					
	Total:							1					

Législation économique

		2000	2013	2014	2015	2016	2017	2018	2019	2020	2021	2022	2023
Autres	Acc.	1											
	Sous-total:	1											
	Total:	1											

Pratiques commerciales

		2000	2013	2014	2015	2016	2017	2018	2019	2020	2021	2022	2023
Pratiques du marché et protection du consommateur	Acc.											1	
	Sous-total:											1	
Autres	Acc.										1		
	Sous-total:										1		
	Total:										1	1	

Code pénal militaire et milice

		2000	2013	2014	2015	2016	2017	2018	2019	2020	2021	2022	2023
Désertion	Acc.			1									
	Sous-total:			1									
Code pénal militaire	Acc.		1										
	Sous-total:		1										
	Total:		1	1									



Autres lois spéciales

		2000	2013	2014	2015	2016	2017	2018	2019	2020	2021	2022	2023
Transport	Acc.	2			1								
	Sous-total:	2			1								
Autres	Acc.	5											
	Sous-total:	5											
	Total:	7			1								

STATISTIQUES POLICIERES DE CRIMINALITE

LIEU DE PERPETRATION: COMMUNE

Bassenge

***ANNEXE III: DETAIL
FIGURES CRIMINELLES / PHENOMENES***



Bassenge

FC Vol moyen de transport

		2000	2013	2014	2015	2016	2017	2018	2019	2020	2021	2022	2023
Vol de voiture	Acc.	20	12	5	7	5	7	7	8	5	2	4	2
	Tent.	5	1				1	3	2				
	Total	25	13	5	7	5	8	10	10	5	2	4	2
Vol de moto	Acc.	3	2	3	1	1	1	1		1	1		
	Total	3	2	3	1	1	1	1		1	1		
Carjacking	Acc.		1				1						
	Tent.								1				
	Total		1				1		1				
Homejacking	Acc.			3				1	1				
	Total			3				1	1				
Vol dans les garages	Acc.	2	6	2	3		1	1	1	1	2		
	Total	2	6	2	3		1	1	1	1	2		
Vol de vélomoteur	Acc.	9	1	4	4			1		2	2	2	
	Tent.				1								
	Total	9	1	4	5			1		2	2	2	
Vol de vélo	Acc.	10	3	3	11	4	6	7	4	7	4	4	1
	Total	10	3	3	11	4	6	7	4	7	4	4	1



FC Cambriolage

		2000	2013	2014	2015	2016	2017	2018	2019	2020	2021	2022	2023
Cambriolage dans habitation	Acc.	48	57	37	47	41	36	55	32	27	26	20	6
	Tent.	26	34	16	19	25	18	17	22	18	14	11	3
	Total	74	91	53	66	66	54	72	54	45	40	31	9
Cambriolage ds entreprise ou commerce	Acc.	8	12	11	8	5	6	5	3	3	3	1	
	Tent.	5	4	3	6	4	4		2			5	
	Total	13	16	14	14	9	10	5	5	3	3	6	
Cambriolage ds service public ou bâtiment administ	Acc.	12		2	3	1		4	4	4		3	
	Tent.	2	1	1	1	3	2	2	1	3			
	Total	14	1	3	4	4	2	6	5	7		3	
Vol au béliier	Acc.							2	1				
	Tent.												
	Total							2	1				
Cambriolage dans bâtiment (total)	Acc.	68	69	49	58	46	42	64	39	34	28	24	6
	Tent.	33	38	20	26	32	24	19	25	21	14	16	3
	Total	101	107	69	84	78	66	83	64	55	42	40	9

FC Vol autre

		2000	2013	2014	2015	2016	2017	2018	2019	2020	2021	2022	2023
Vol à main armée	Acc.	3	4	2			1	1	2	2		1	
	Tent.			1		1			1				
	Total	3	4	3		1	1	1	3	2		1	
Vol avec violence sans arme	Acc.	1	4	3	2	4	7	3	6	1	2	1	
	Tent.						1				2		
	Total	1	4	3	2	4	8	3	6	1	4	1	
Vol dans ou sur un véhicule	Acc.	33	16	13	18	12	9	8	10	3	12	12	1
	Tent.	4	1	2	2	2	2	3	6	3			
	Total	37	17	15	20	14	11	11	16	6	12	12	1
Vol d'armes et explosifs	Acc.	2	1		2	1	1	4	2	2	2		
	Tent.												
	Total	2	1		2	1	1	4	2	2	2		



FC Vol autre

		2000	2013	2014	2015	2016	2017	2018	2019	2020	2021	2022	2023
Arrachage de sac à main	Acc.		1										
	Total		1										
Vol à l'arraché	Acc.		1		1	2	3	1	2				
	Total		1		1	2	3	1	2				
Vol à la tire	Acc.	1	2	6	5	3			1	1	1	1	
	Total	1	2	6	5	3			1	1	1	1	
Vol à l'étalage	Acc.	1		1	1	2							
	Tent.										1		
	Total	1		1	1	2					1		
Vol par ruse	Acc.	1	3		1		5	5	2	1	2	4	
	Tent.	1				1			1			2	
	Total	2	3		1	1	5	5	3	1	2	6	
Vol de métaux	Acc.	4	3	4	5	2	2	4	1	2	3	3	1
	Total	4	3	4	5	2	2	4	1	2	3	3	1
Vol sur les chantiers	Acc.	5	4	2			1	1	4	1	5		
	Tent.				1								
	Total	5	4	2	1		1	1	4	1	5		
Home-invasion	Acc.										1		
	Total										1		
Vol d'animaux	Acc.	1				1		1					
	Tent.	1											
	Total	2				1		1					
Vol de cargaison	Acc.				1		1						
	Total				1		1						



Criminalité ICT

		2000	2013	2014	2015	2016	2017	2018	2019	2020	2021	2022	2023
Fraude de cartes de paiements	Acc.		3	5	1	3	2	1	4		2	2	
	Total		3	5	1	3	2	1	4		2	2	
Phishing	Acc.		1	1	1	1	1	2	2	5	3	11	3
	Total		1	1	1	1	1	2	2	5	3	11	3
Ransomware	Acc.								1				
	Total								1				
Shouldersurfing	Acc.			1			1		1		2	1	
	Total			1			1		1		2	1	
Skimming	Acc.								1				
	Total								1				

FC Autre

		2000	2013	2014	2015	2016	2017	2018	2019	2020	2021	2022	2023
Violence contre les métiers d'intérêt général	Acc.	1		1	1	1	3	1	3			1	
	Total	1		1	1	1	3	1	3			1	
Graffiti	Acc.	1	2	2	4	3	2	1	3		1		
	Total	1	2	2	4	3	2	1	3		1		
Dégradation de voiture	Acc.	4	28	33	29	22	18	23	30	14	21	16	2
	Total	4	28	33	29	22	18	23	30	14	21	16	2
Rixe au couteau	Acc.			1	1						1		
	Total			1	1						1		



PH Violence intrafamiliale (VIF)

		2000	2013	2014	2015	2016	2017	2018	2019	2020	2021	2022	2023
VIF: physique, dans le couple	Acc.	2	24	27	14	27	20	21	20	12	15	16	11
	Tent.								1				
	Total	2	24	27	14	27	20	21	21	12	15	16	11
VIF: physique, envers des descendants	Acc.	2	2	2	2	3	2	4	4	2	6		1
	Total	2	2	2	2	3	2	4	4	2	6		1
VIF: physique, envers d'autres membres	Acc.	28	2	1		4	4	3	4	3		3	1
	Total	28	2	1		4	4	3	4	3		3	1
VIF: sexuelle, envers des descendants	Acc.	1				1		1	1				
	Total	1				1		1	1				
VIF: sexuelle, envers d'autres membres	Acc.											1	
	Total											1	
VIF: psychique, dans le couple	Acc.	14	26	25	28	24	13	15	11	24	24	27	3
	Total	14	26	25	28	24	13	15	11	24	24	27	3
VIF: psychique, envers des descendants	Acc.		1										
	Total		1										
VIF: psychique, envers d'autres membres	Acc.						1			1		1	
	Total						1			1		1	
VIF: économique, dans le couple	Acc.	1			1			1		1		2	
	Total	1			1			1		1		2	
VIF: économique, envers d'autres membres	Acc.	1	19	4	4	7	3	2	3	3			
	Tent.	2											
	Total	3	19	4	4	7	3	2	3	3			

PH Hormones et dopage

		2000	2013	2014	2015	2016	2017	2018	2019	2020	2021	2022	2023
Dopage humain	Acc.			1					1			1	
	Total			1					1			1	



PH Drogues

	2000	2013	2014	2015	2016	2017	2018	2019	2020	2021	2022	2023
Vente de cocaïne Acc.								1			1	
Total								1			1	
Vente de drogues synthétiques Acc.						1	1		3			
Total						1	1		3			
Production de cannabis (culture) Acc.		2	1	1	1		3	2	2	2	2	
Total		2	1	1	1		3	2	2	2	2	
Vente de cannabis en grande quantité Acc.						1		1				
Total						1		1				
Import-export d'héroïne Acc.	1	3										
Total	1	3										

PH Trafic d'armes

	2000	2013	2014	2015	2016	2017	2018	2019	2020	2021	2022	2023
Commerce et production d'arme à feu et mun. Acc.	1			1								
Total	1			1								
Commerce et production d'arme non à feu Acc.									1			
Total									1			

PH Traite des êtres humains

	2000	2013	2014	2015	2016	2017	2018	2019	2020	2021	2022	2023
TEH - exploitation économique Acc.					1						1	
Total					1						1	

PH Violence dans l'espace public

	2000	2013	2014	2015	2016	2017	2018	2019	2020	2021	2022	2023
Violence physique (transport public) Acc.							1					
Total							1					
Violence physique (voie publique) Acc.	14	13	14	14	15	19	19	14	9	14	24	6
Tent.	1		1				1			1		
Total	15	13	15	14	15	19	20	14	9	15	24	6



PH Violence dans l'espace public

		2000	2013	2014	2015	2016	2017	2018	2019	2020	2021	2022	2023
Violence physique (autre endroit public)	Acc.	1			1					1			
	Total	1			1					1			
Violence physique (endroit accessible au public)	Acc.	9	11	8	6	9	7	6	11	1	2	7	
	Total	9	11	8	6	9	7	6	11	1	2	7	
Violence sexuelle (voie publique)	Acc.	4	2	2					1	1	1	1	
	Total	4	2	2					1	1	1	1	
Violence sexuelle (endroit accessible au public)	Acc.		1	1					1	1	1	9	5
	Total		1	1					1	1	1	9	5
Violence psychique (transport public)	Acc.	1	1								1		
	Total	1	1								1		
Violence psychique (voie publique)	Acc.	11	12	17	11	14	12	17	11	19	20	14	5
	Total	11	12	17	11	14	12	17	11	19	20	14	5
Violence psychique (autre endroit public)	Acc.			1	1		1			2			
	Total			1	1		1			2			
Violence psychique (endroit accessible au public)	Acc.	2	6	3	6	4	3	4	4	2	4	5	1
	Total	2	6	3	6	4	3	4	4	2	4	5	1
Vol à main armée (transport public)	Acc.	2											
	Total	2											
Vol à main armée (voie publique)	Acc.	1					1		1				
	Tent.								1				
	Total	1					1		2				
Vol à main armée (endroit accessible au public)	Acc.		3					1		1			
	Tent.			1									
	Total		3	1				1		1			
Vol avec violence sans arme (voie publique)	Acc.		2	1		2	4	2	3		1		
	Tent.										1		
	Total		2	1		2	4	2	3		2		



PH Violence dans l'espace public

		2000	2013	2014	2015	2016	2017	2018	2019	2020	2021	2022	2023
Vol avec violence sans arme (endr. acces. au pub.)	Acc.		1			1	1		1				
	Tent.										1		
	Total		1			1	1		1		1		

PH Autre

		2000	2013	2014	2015	2016	2017	2018	2019	2020	2021	2022	2023
Faux policiers	Acc.		1										
	Total		1										

		2000	2013	2014	2015	2016	2017	2018	2019	2020	2021	2022	2023
Terrorisme, extrémisme et radicalisme	Acc.				1			1					
	Total				1			1					

		2000	2013	2014	2015	2016	2017	2018	2019	2020	2021	2022	2023
Cyberharcèlement	Acc.	5	4	17	14	23	20	20	20	29	33	20	6
	Total	5	4	17	14	23	20	20	20	29	33	20	6

		2000	2013	2014	2015	2016	2017	2018	2019	2020	2021	2022	2023
Fraude à l'identité	Acc.	1	4	5	7	12	7	7	9	8	3	2	
	Tent.											1	
	Total	1	4	5	7	12	7	7	9	8	3	3	

STATISTIQUES POLICIERES DE CRIMINALITE

LIEU DE PERPETRATION: COMMUNE

Bassenge

***ANNEXE IV: FAITS ENREGISTRES
NON CRIMINELS***



Bassenge

Faits non criminels

Maladies / Décès / Disparition

	2000	2013	2014	2015	2016	2017	2018	2019	2020	2021	2022	2023
Suicide	6	8	7	6	4	13	8	10	11	12	12	1
Personne malade	4	1	2	4	2	6	9	3	3	2	4	
Décès suspect		1	1					1	1	1	1	1
Décès naturel	3	2			2	2	1	3	6		3	2
Disparition (personne disparue)	3	3	1	3	2	2	1	3	6	2	2	1
Accident (sauf roulage)		1	2	2	2	2		2	1	6	3	1
Cadavre non identifié										1		
Total	16	16	13	15	12	25	19	22	28	24	25	6

Appels

	2000	2013	2014	2015	2016	2017	2018	2019	2020	2021	2022	2023
Appels			1			1						
Total			1			1						

Problèmes sociaux

	2000	2013	2014	2015	2016	2017	2018	2019	2020	2021	2022	2023
Différends familiaux	14	13	9	9	9	7	2	3	7	3	9	1
Différend (pas de coups)	9	7	4	3	6	3	2		2	8	5	1
Affaire civile	3	4	6	4	2		1	1				1
Protection de la jeunesse	4	4	5	3	4	5	1	3	2	8	3	
Autres		1						2	2	1		
Total	30	29	24	19	21	15	6	9	13	20	17	3



Catastrophes

	2000	2013	2014	2015	2016	2017	2018	2019	2020	2021	2022	2023
Fuite de gaz									1			
Total									1			

Ordre public

	2000	2013	2014	2015	2016	2017	2018	2019	2020	2021	2022	2023
Troubles						1						
Total						1						

Agissements suspects

	2000	2013	2014	2015	2016	2017	2018	2019	2020	2021	2022	2023
	12	16	4	5	1	1	4	3		3	2	
Total	12	16	4	5	1	1	4	3		3	2	

Objets trouvés

	2000	2013	2014	2015	2016	2017	2018	2019	2020	2021	2022	2023
	1		1	1	1		1					
Total	1		1	1	1		1					

Objets perdus

	2000	2013	2014	2015	2016	2017	2018	2019	2020	2021	2022	2023
	19	146	153	176	179	176	175	193	160	163	172	40
Total	19	146	153	176	179	176	175	193	160	163	172	40



Autres non-infractions

	2000	2013	2014	2015	2016	2017	2018	2019	2020	2021	2022	2023
Non-respect des conditions								1	1	1		
Procès-verbal d'information	9	25	34	29	15	3	3	6	6	1	1	1
Notification		7	10	4	5	1	6	5	7	2	16	1
Demande signalement surveillance électronique											3	1
Fonction de contrôle armes				1						1	1	
Autres non infractions	3											
Total	12	32	44	34	20	4	9	12	14	5	21	3