

# ***STATISTIQUES POLICIERES DE CRIMINALITE***

---

*LIEU DE PERPETRATION: COMMUNE*

**Aywaille**

**2000 - Trimestre 1 2023**

*Police fédérale - DGRIDRIIBIPOL*

# ***STATISTIQUES POLICIERES DE CRIMINALITE***

---

***LIEU DE PERPETRATION: COMMUNE***

**Aywaille**

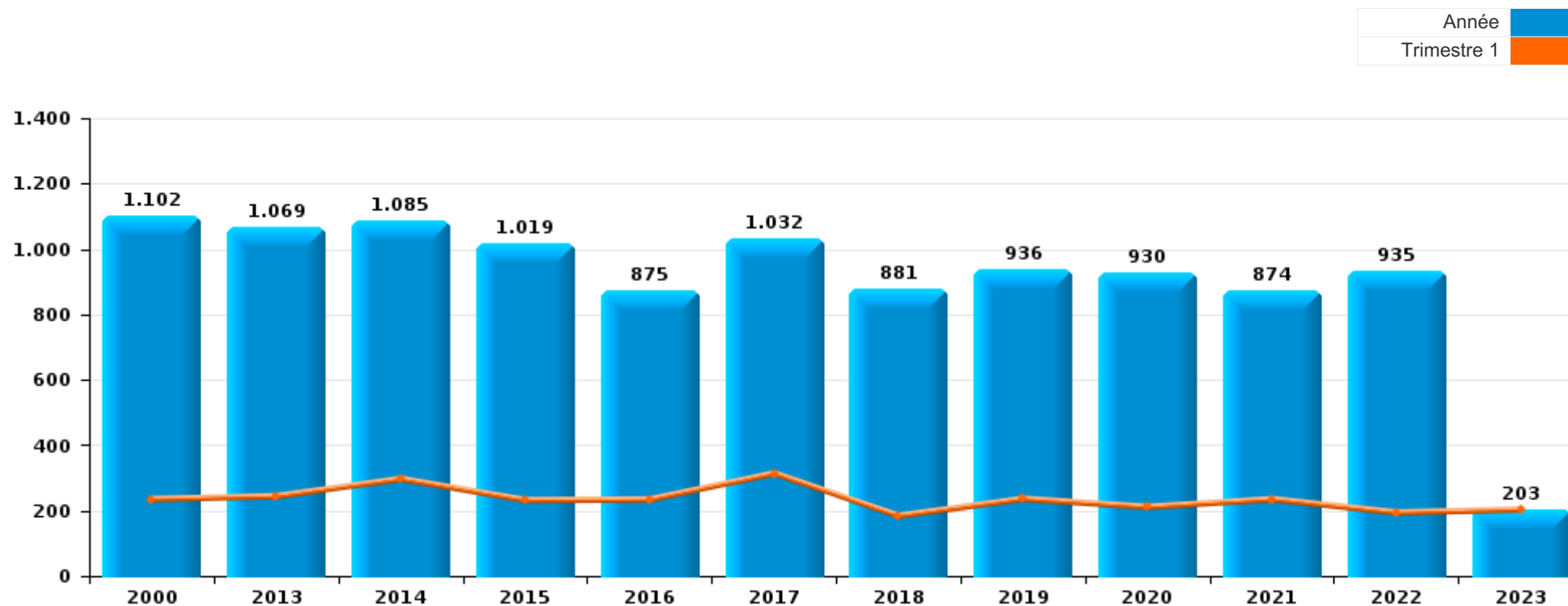
***PARTIE I : INFRACTIONS JUDICIAIRES***

## CRIMINALITE ENREGISTREE COMMISE AU NIVEAU DE LA COMMUNE



### Aywaille

	2000	2013	2014	2015	2016	2017	2018	2019	2020	2021	2022	2023
Nombre total des délits	1.102	1.069	1.085	1.019	875	1.032	881	936	930	874	935	203



FPF/DGR/DRI/BIPOL - Statistiques policières de criminalité (date de clôture: 22/09/2023)

Les données pour les années 2001 jusqu'à 2012 ne sont plus publiées mais restent disponibles sur demande auprès du service BIPOL.

Les données pour 2023 ne concernent que le 1er trimestre.



Aywaille

	2000	2013	2014	2015	2016	2017	2018	2019	2020	2021	2022	2023
Vol et extorsion	473	379	430	407	309	329	264	266	193	186	176	39
Infr. contre l'intégrité physique	101	112	91	105	100	129	95	88	111	121	124	26
Dégradation de la propriété	140	124	156	107	100	94	114	70	77	69	80	23
Infr. contre autres valeurs morales et sentiments	27	62	56	69	58	75	62	54	62	77	88	21
Fraude	39	44	51	51	44	45	40	54	41	69	104	24
Infr. contre la sécurité publique	82	54	51	45	51	58	53	48	48	45	54	16
Registre de population	29	43	53	39	54	54	43	40	38	33	37	5
Drogues	41	24	22	46	19	43	35	48	54	36	55	4
Armes et explosifs	13	45	34	33	28	62	26	84	25	17	27	4
Criminalité informatique		20	27	22	10	18	24	36	23	31	51	12
Infr. contre la famille	20	32	29	27	14	28	16	28	28	16	24	8
Santé publique	1	2							127	57	2	
Infr. contre les moeurs	13	30	10	13	12	12	13	25	23	23	10	2
Infr. contre la foi publique	34	9	10	13	11	23	16	14	12	14	21	5
Infr. contre l'autorité publique	5	21	14	11	13	11	14	16	14	14	13	
Environnement	35	13	10	5	7	10	11	15	6	10	14	4
Protection de la jeunesse	3	13	3	2	15	12	17	17	15	19	15	2
Ivresse et alcool	4	6	3	5	15	7	8	7	6	10	11	
Infr. relative au statut juridique de l'enfant	8	3	5	8	3	5	3	4	2	2	9	2
Législation sur les étrangers	1	2	7	2	4	4	8	3	10	6	5	2
Protection des revenus publics		11	7	5	3	2	7	7	2	4	1	
Protection de la personne	4	1	4		1	2	5	2	4	5	5	2
Code pénal social		3	2	1		1	2	6	2	5	6	
Contravention Code pénal	22	1										
Infr. contre la liberté individuelle	1	3				5	1	1	5	1	1	
Autres lois spéciales	5	1		1	3			1		2		
Carte d'identité		4	4				2		1			
Travail		3	3	1	1		1			1	1	
Exercice illégal de l'autorité publique	1	2	1			1	1					
Législation économique		1				1					1	1
Traite des êtres humains			2					1				1
Pratiques commerciales		1		1						1		
Marchand de sommeil						1		1				
Autres infractions Code pénal									1			
<b>Sous-total</b>	<b>1.102</b>	<b>1.069</b>	<b>1.085</b>	<b>1.019</b>	<b>875</b>	<b>1.032</b>	<b>881</b>	<b>936</b>	<b>930</b>	<b>874</b>	<b>935</b>	<b>203</b>
<b>Contravention règlement policier local</b>		17	21	19	192	323	134	233	151	18	20	3
<b>Sous-total</b>		<b>17</b>	<b>21</b>	<b>19</b>	<b>192</b>	<b>323</b>	<b>134</b>	<b>233</b>	<b>151</b>	<b>18</b>	<b>20</b>	<b>3</b>
<b>Total</b>	<b>1.102</b>	<b>1.086</b>	<b>1.106</b>	<b>1.038</b>	<b>1.067</b>	<b>1.355</b>	<b>1.015</b>	<b>1.169</b>	<b>1.081</b>	<b>892</b>	<b>955</b>	<b>206</b>

FPF/DGR/DRI/BIPOL - Statistiques policières de criminalité (date de clôture: 22/09/2023)

Les données pour les années 2001 jusqu'à 2012 ne sont plus publiées mais restent disponibles sur demande auprès du service BIPOL.

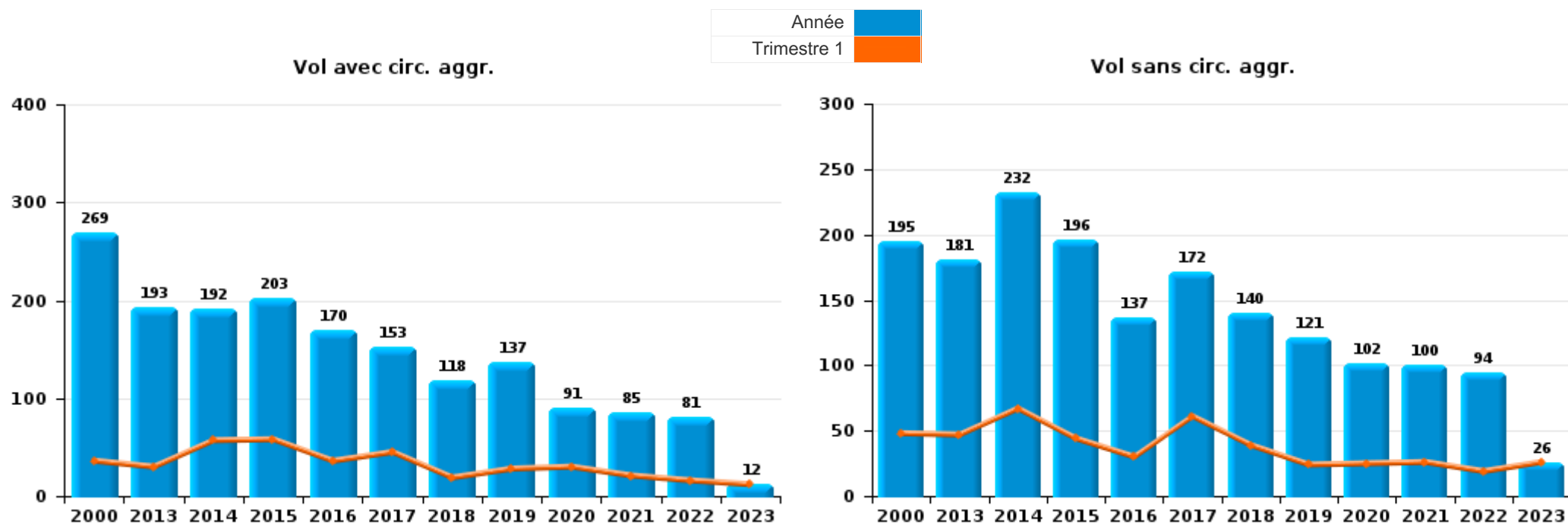
Les données pour 2023 ne concernent que le 1er trimestre.



I.1. Catégorie des infractions : Vol et extorsion (top 5 des infractions au niveau national 2022)

Aywaille

	2000	2013	2014	2015	2016	2017	2018	2019	2020	2021	2022	2023
<b>Vol avec circ. agr.</b>	269	193	192	203	170	153	118	137	91	85	81	12
<b>Vol sans circ. agr.</b>	195	181	232	196	137	172	140	121	102	100	94	26
<b>Extorsion</b>		4	6	6	1	4	5	6		1	1	1
<b>Vol non spécifié</b>	9	1		2	1		1	2				
<b>Total</b>	<b>473</b>	<b>379</b>	<b>430</b>	<b>407</b>	<b>309</b>	<b>329</b>	<b>264</b>	<b>266</b>	<b>193</b>	<b>186</b>	<b>176</b>	<b>39</b>



PPF/DGR/DRI/BIPOL - Statistiques policières de criminalité (date de clôture: 22/09/2023)

Les données pour les années 2001 jusqu'à 2012 ne sont plus publiées mais restent disponibles sur demande auprès du service BIPOL.

Les données pour 2023 ne concernent que le 1er trimestre.



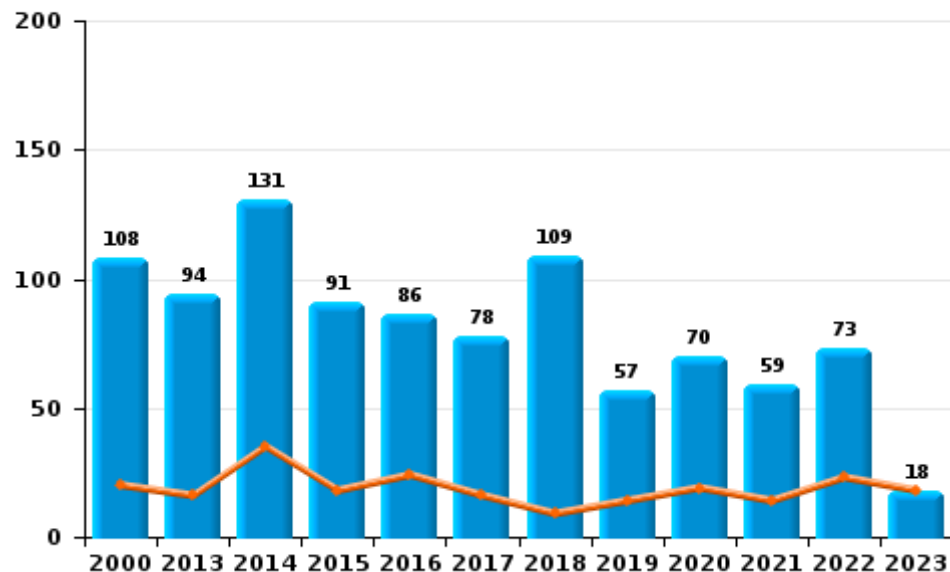
I.2. Catégorie des infractions : Dégradation de la propriété (top 5 des infractions au niveau national 2022)

Aywaille

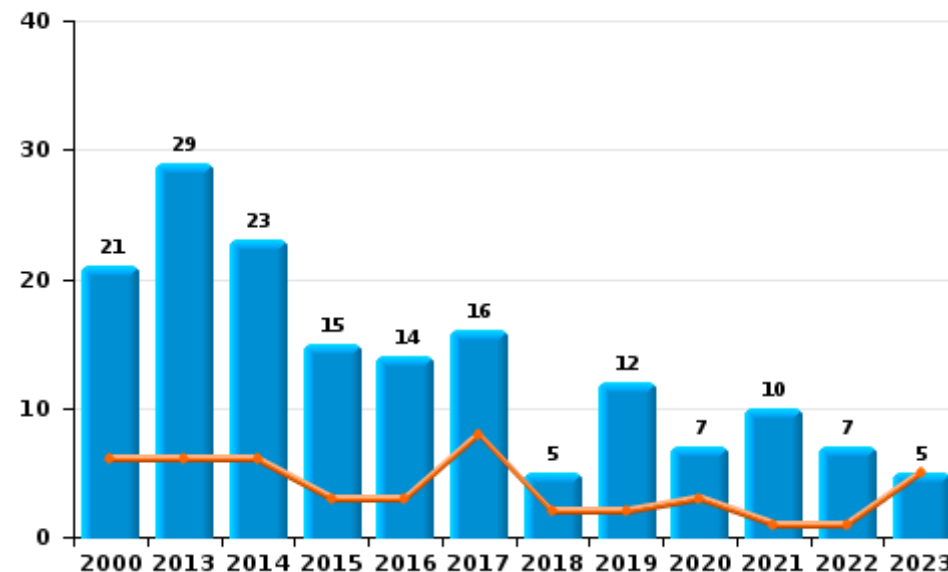
	2000	2013	2014	2015	2016	2017	2018	2019	2020	2021	2022	2023
Vandalisme	108	94	131	91	86	78	109	57	70	59	73	18
Incendie involontaire	14	15	14	7	8	10	3	8	2	3	6	1
Incendie volontaire	7	14	9	8	6	6	2	4	5	7	1	4
Destruction, dénaturation, dégradation	10	1	2	1				1				
Destruction par explosion volontaire	1											
<b>Total</b>	<b>140</b>	<b>124</b>	<b>156</b>	<b>107</b>	<b>100</b>	<b>94</b>	<b>114</b>	<b>70</b>	<b>77</b>	<b>69</b>	<b>80</b>	<b>23</b>



Vandalisme



Incendie

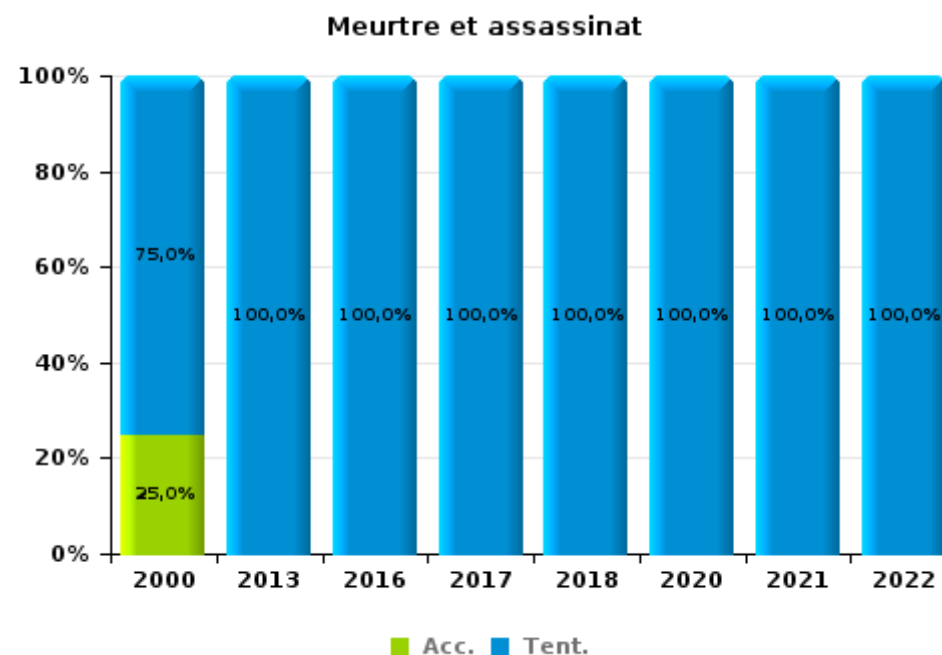
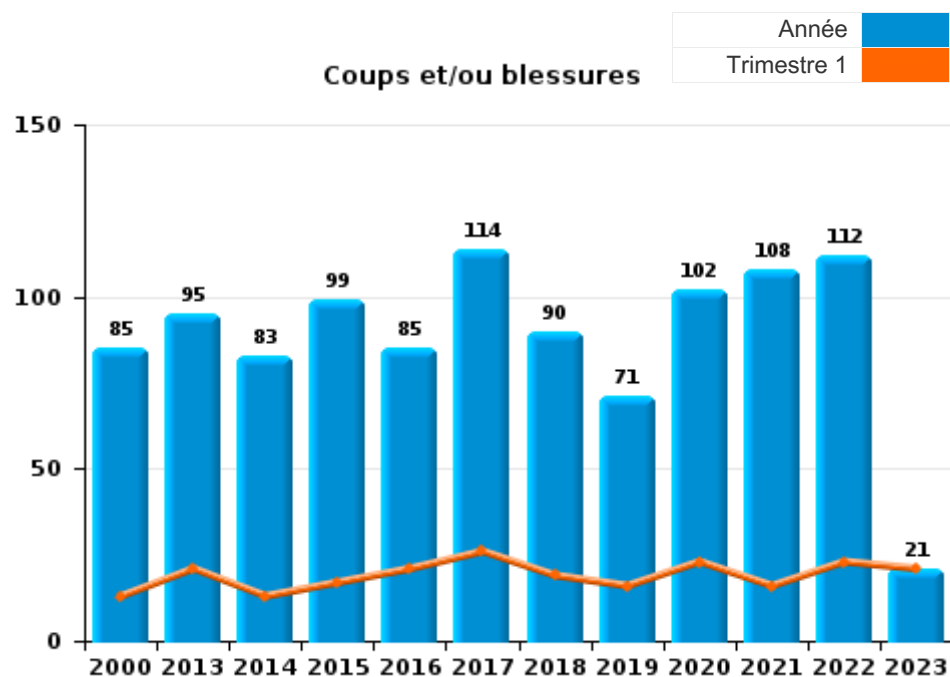




I.3. Catégorie des infractions : Infr. contre l'intégrité physique (top 5 des infractions au niveau national 2022)

Aywaille

	2000	2013	2014	2015	2016	2017	2018	2019	2020	2021	2022	2023
Coups et/ou blessures	85	95	83	99	85	114	90	71	102	108	112	21
Autres	12	16	8	6	12	14	3	17	8	11	11	5
Meurtre et assassinat	4	1			3	1	2		1	2	1	
<b>Total</b>	<b>101</b>	<b>112</b>	<b>91</b>	<b>105</b>	<b>100</b>	<b>129</b>	<b>95</b>	<b>88</b>	<b>111</b>	<b>121</b>	<b>124</b>	<b>26</b>





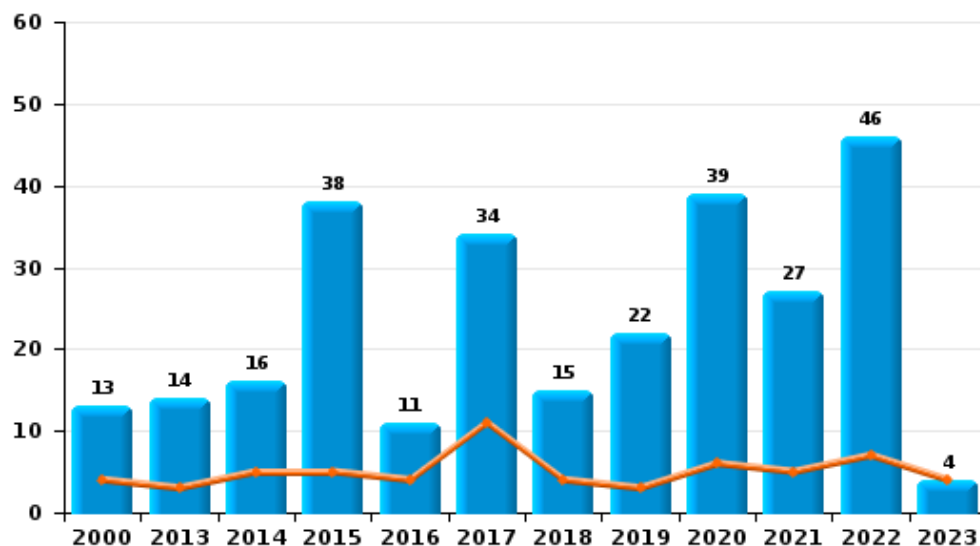
I.4. Catégorie des infractions : Drogues (top 5 des infractions au niveau national 2022)

Aywaille

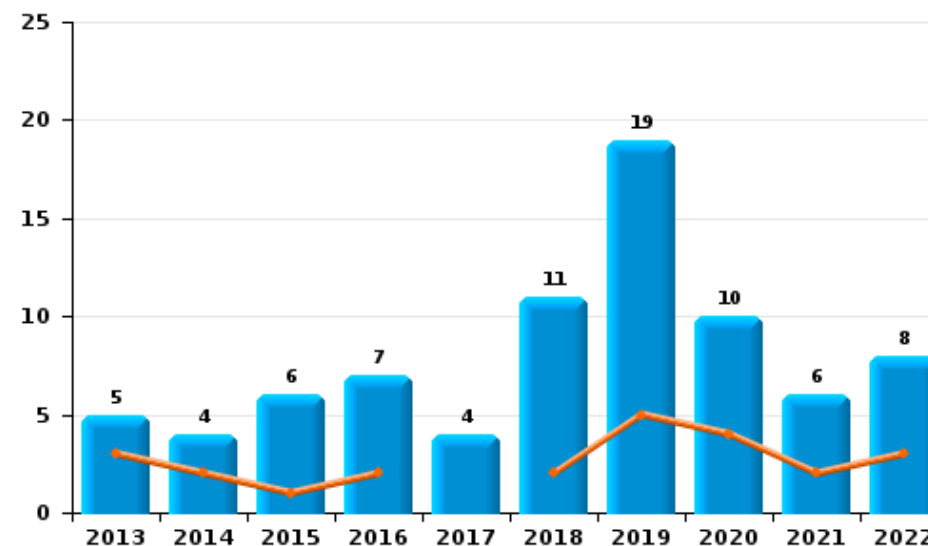
	2000	2013	2014	2015	2016	2017	2018	2019	2020	2021	2022	2023
Détention	13	14	16	38	11	34	15	22	39	27	46	4
Commerce		5	4	6	7	4	11	19	10	6	8	
Fabrication		4		2		3	4	3	2	3		
Usage	12					1	4	1			1	
Autres	6	1	2		1	1	1	1	3			
Importation et exportation	10							2				
<b>Total</b>	<b>41</b>	<b>24</b>	<b>22</b>	<b>46</b>	<b>19</b>	<b>43</b>	<b>35</b>	<b>48</b>	<b>54</b>	<b>36</b>	<b>55</b>	<b>4</b>



Détention



Commerce



FPF/DGR/DRI/BIPOL - Statistiques policières de criminalité (date de clôture: 22/09/2023)  
 Les données pour les années 2001 jusqu'à 2012 ne sont plus publiées mais restent disponibles sur demande auprès du service BIPOL.  
 Les données pour 2023 ne concernent que le 1er trimestre.

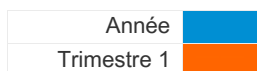




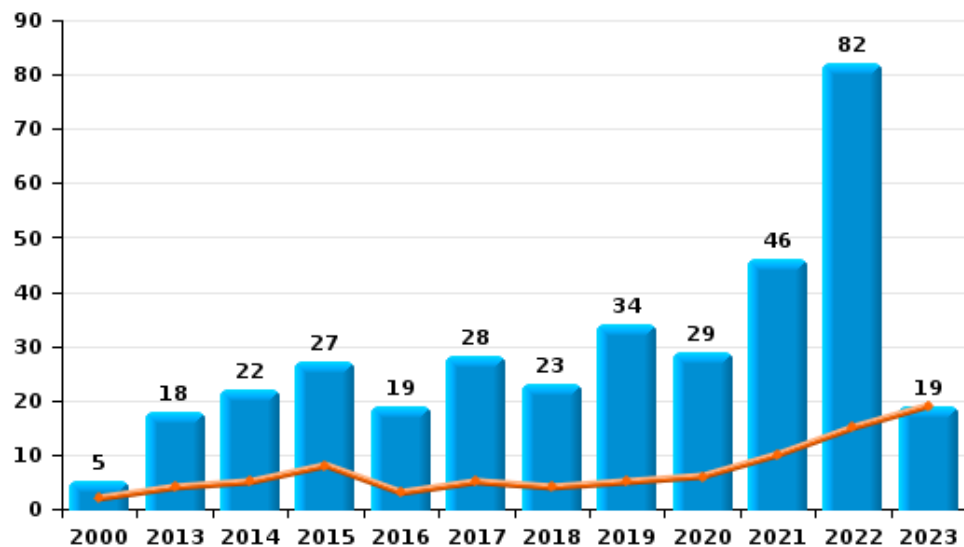
I.5. Catégorie des infractions : Fraude (top 5 des infractions au niveau national 2022)

Aywaille

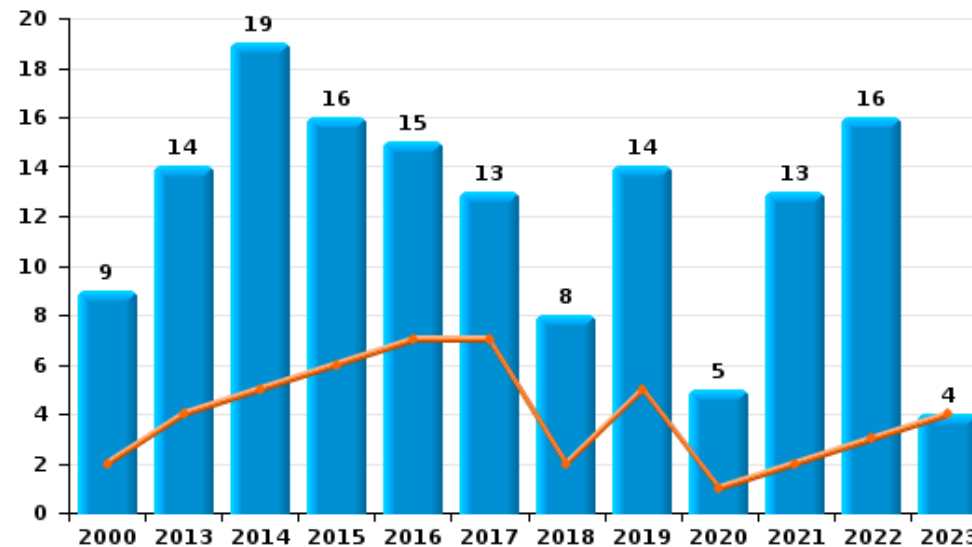
	2000	2013	2014	2015	2016	2017	2018	2019	2020	2021	2022	2023
Escroquerie	5	18	22	27	19	28	23	34	29	46	82	19
Abus de confiance et infr. apparentées	9	14	19	16	15	13	8	14	5	13	16	4
Détournement et destruction frauduleuse	13	1	4	4	2	4	4	2	3	6	4	
Grivèlerie	6	6	4		3		1		2	2	1	
Recel		3		3	4		2	4	2	1		
Fraudes: Autres	6	2	2	1	1		2			1		1
Infr. liées à l'insolvabilité											1	
<b>Total</b>	<b>39</b>	<b>44</b>	<b>51</b>	<b>51</b>	<b>44</b>	<b>45</b>	<b>40</b>	<b>54</b>	<b>41</b>	<b>69</b>	<b>104</b>	<b>24</b>



Escroquerie



Abus de confiance et infr. apparentées



FPF/DGR/DRI/BIPOL - Statistiques policières de criminalité (date de clôture: 22/09/2023)

Les données pour les années 2001 jusqu'à 2012 ne sont plus publiées mais restent disponibles sur demande auprès du service BIPOL.  
Les données pour 2023 ne concernent que le 1er trimestre.

# ***STATISTIQUES POLICIERES DE CRIMINALITE***

---

***LIEU DE PERPETRATION: COMMUNE***

**Aywaille**

***PARTIE II : FIGURES CRIMINELLES / PHENOMENES***



Aywaille

FC Vol moyen de transport

	2000	2013	2014	2015	2016	2017	2018	2019	2020	2021	2022	2023
Vol de voiture	46	17	14	14	19	20	11	17	9	6	4	1
Vol de moto	2	5	2	3	4	1		1	2			1
Carjacking			1	2	2	1		2				
Homejacking		1										
Vol dans les garages		1				1						
Vol de vélomoteur	12	3	3	5	4	4	5	3	4		2	
Vol de vélo	9	4	9	3	4	9	1	4	5	1	10	

FC Cambriolage

	2000	2013	2014	2015	2016	2017	2018	2019	2020	2021	2022	2023
Cambriolage dans habitation	80	92	82	90	94	58	59	47	33	44	59	6
Cambriolage ds entreprise ou commerce	25	19	31	48	16	13	16	16	13	11	4	2
Cambriolage ds service public ou bâtiment administ	16	6	10	9	3	10	2	8	6	2	1	
Vol au bélier				1								
Cambriolage dans bâtiment (total)	120	117	123	147	113	81	77	71	52	57	64	8



**FC Vol autre**

	2000	2013	2014	2015	2016	2017	2018	2019	2020	2021	2022	2023
Vol à main armée	2	3	4	4	1	2	1	3	3	3		1
Vol avec violence sans arme	5	9	16	14	11	11	8	13	3	2	6	
Vol dans ou sur un véhicule	58	34	44	34	29	20	22	29	25	15	6	2
Vol d'armes et explosifs	9	9	4	1	3	7		2	4	1		1
Arrachage de sac à main	2	1		1								
Vol à l'arraché	4	2		2	2		3	2			2	
Vol à la tire	12	7	15	18	10	11	9	6	6	8	6	2
Vol à l'étalage	25	39	36	26	17	43	17	11	9	14	12	3
Vol par ruse	4	8	8	5	3	3	3	1	2		2	
Vol de métaux	3	5	3	1		2	4	4	2	3	1	1
Vol sur les chantiers	9	6	1			1	6	1	2	1	1	1
Vol d'animaux	1	2	1	3	1	1	2	2		2		
Vol de cargaison			1									

**Criminalité ICT**

	2000	2013	2014	2015	2016	2017	2018	2019	2020	2021	2022	2023
Fraude de cartes de paiements	1	5	10	6	2	4	7	15	3	10	9	1
Phishing		1						1	1	1	1	
Shouldersurfing						1	2	4	2			

**FC Autre**

	2000	2013	2014	2015	2016	2017	2018	2019	2020	2021	2022	2023
Violence contre les métiers d'intérêt général		2	2	1	1				2	1	3	
Graffiti		1	8	2	2	3	2	3	3	4		
Dégradation de voiture	20	32	53	46	35	28	44	29	31	31	24	11
Rixe au couteau		1				1	1				3	



**PH Violence intrafamiliale (VIF)**

	2000	2013	2014	2015	2016	2017	2018	2019	2020	2021	2022	2023
VIF: physique, dans le couple	8	28	17	28	20	31	18	23	41	44	27	4
VIF: physique, envers des descendants		4	1	3	6	8	6	7	7	4	3	3
VIF: physique, envers d'autres membres	17	7	7	5	4	4	6	5	4	6	6	1
VIF: sexuelle, envers des descendants		2	1	1	1		1	1	1			
VIF: sexuelle, envers d'autres membres									1			
VIF: psychique, dans le couple	20	42	36	42	20	36	20	31	34	21	38	14
VIF: psychique, envers des descendants						1	1	1		2		
VIF: psychique, envers d'autres membres		2	2	1	2	1	1		1	1	2	
VIF: économique, dans le couple				2	2	6	1			1	1	
VIF: économique, envers des descendants	2									1		
VIF: économique, envers d'autres membres	9	2	3	4	1	1	2	3		1	2	

**PH Hormones et dopage**

	2000	2013	2014	2015	2016	2017	2018	2019	2020	2021	2022	2023
Dopage humain						1						

**PH Drogues**

	2000	2013	2014	2015	2016	2017	2018	2019	2020	2021	2022	2023
Vente de cocaïne			1		1	1				1	1	
Vente de drogues synthétiques		1	1				1	1				
Production de cannabis (culture)		3				1	1	1	1			
Vente-traffic d'héroïne		1		1	1			1	1			

**PH Trafic d'armes**

	2000	2013	2014	2015	2016	2017	2018	2019	2020	2021	2022	2023
Commerce et production d'arme à feu et mun.		1										
Commerce et production d'arme non à feu		1										



**PH Traite des êtres humains**

	2000	2013	2014	2015	2016	2017	2018	2019	2020	2021	2022	2023
TEH - exploitation économique			1									
TEH - exploitation sexuelle			1					2				1

**PH Violence dans l'espace public**

	2000	2013	2014	2015	2016	2017	2018	2019	2020	2021	2022	2023
Violence physique (transport public)		2	2	3			3		1		4	1
Violence physique (voie publique)	27	32	28	30	41	27	34	23	37	35	37	6
Violence physique (autre endroit public)		2	1	1			1			1		
Violence physique (endroit accessible au public)	14	5	9	16	6	16	9	6	8	11	12	4
Violence sexuelle (transport public)		1										
Violence sexuelle (voie publique)		11	4		2	1	3	4	4	2		
Violence sexuelle (autre endroit public)								1				
Violence sexuelle (endroit accessible au public)	1	2		1		1	1	1	2		2	
Violence psychique (transport public)			1			1		1		1	2	
Violence psychique (voie publique)	16	42	34	27	28	34	43	29	32	25	33	6
Violence psychique (autre endroit public)	1	3	1		2	2	2		2	3	1	
Violence psychique (endroit accessible au public)	13	7	6	6	9	8	11	6	16	12	9	3
Vol à main armée (voie publique)	1		2	2		2	1					1
Vol à main armée (autre endroit public)								1				
Vol à main armée (endroit accessible au public)	1	1	1	2	1			2	1	2		
Vol avec violence sans arme (transport public)										1	1	
Vol avec violence sans arme (voie publique)	3	1	6	5	7	4	7	9	1		4	
Vol avec violence sans arme (endr. acces. au pub.)		4	3	3	2	3		1		1		



**PH Autre**

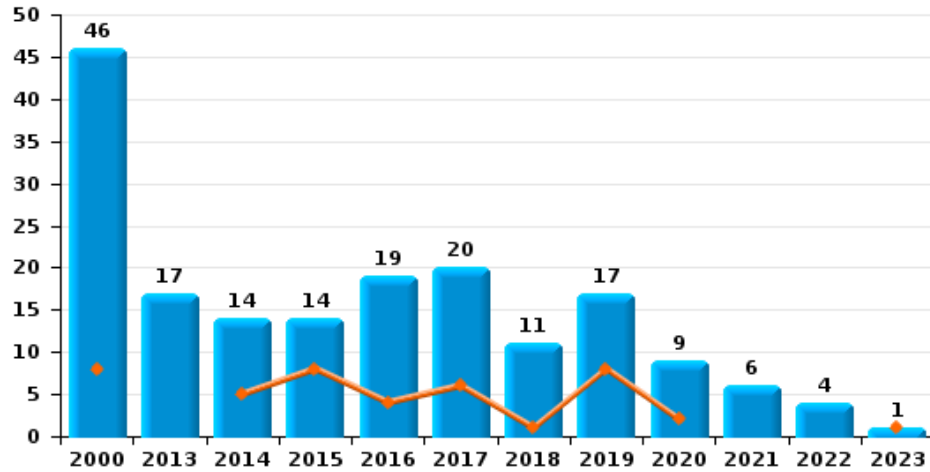
	2000	2013	2014	2015	2016	2017	2018	2019	2020	2021	2022	2023
<b>Faux policiers</b>		1	1								1	
<b>Terrorisme, extrémisme et radicalisme</b>								1	1	1	1	
<b>Cyberharcèlement</b>	4	8	15	17	5	5	5	6	3	8	5	1
<b>Fraude à l'identité</b>	2	4	7	4	6	4	6	4	4	11	12	4



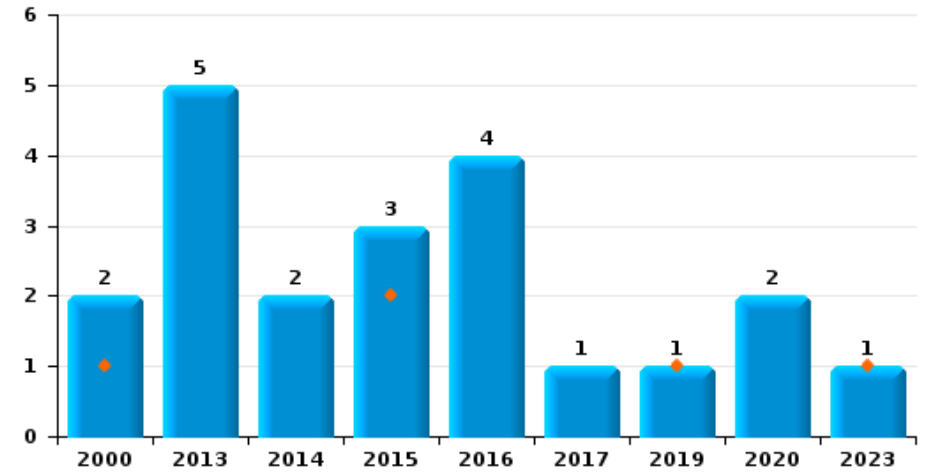
**Aywaille**

Année	<span style="color: blue;">■</span>
Trimestre 1	<span style="color: orange;">■</span>

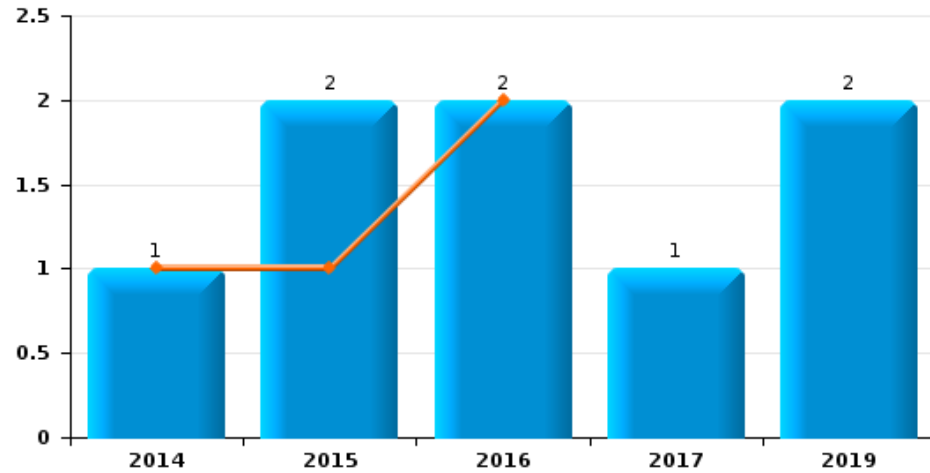
**Vol de voiture**



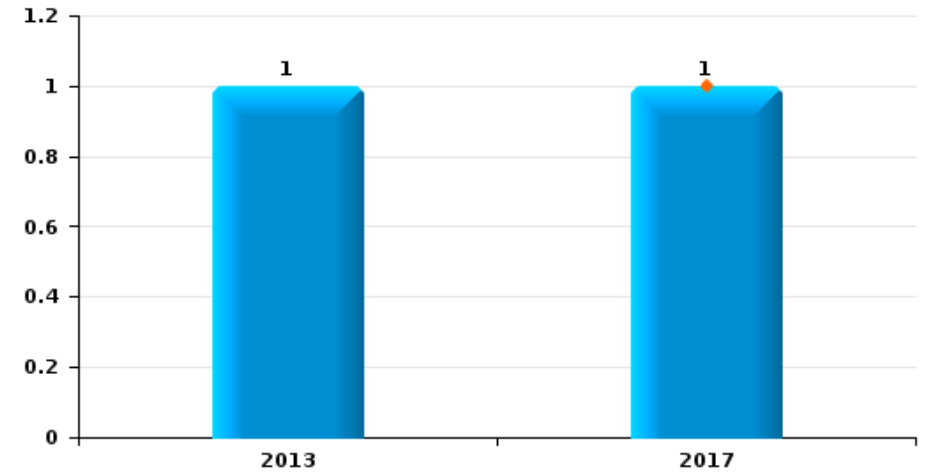
**Vol de moto**



**Carjacking**



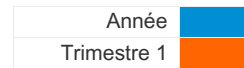
**Vol dans les garages**



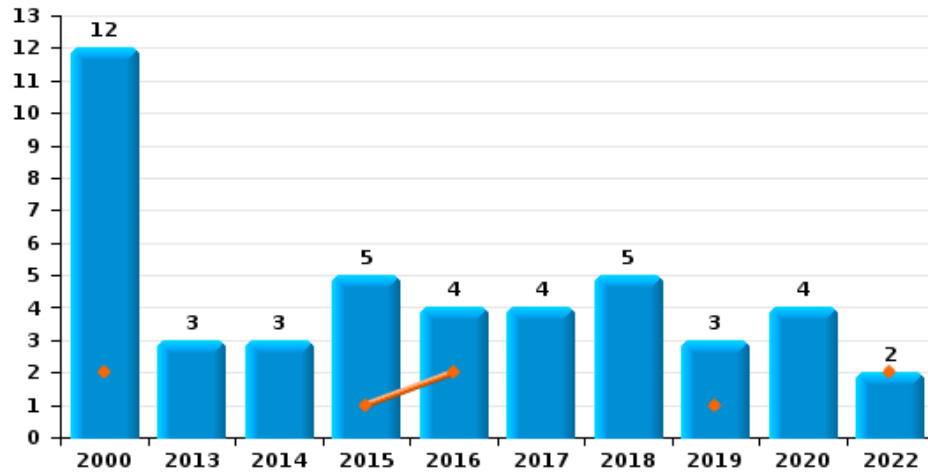




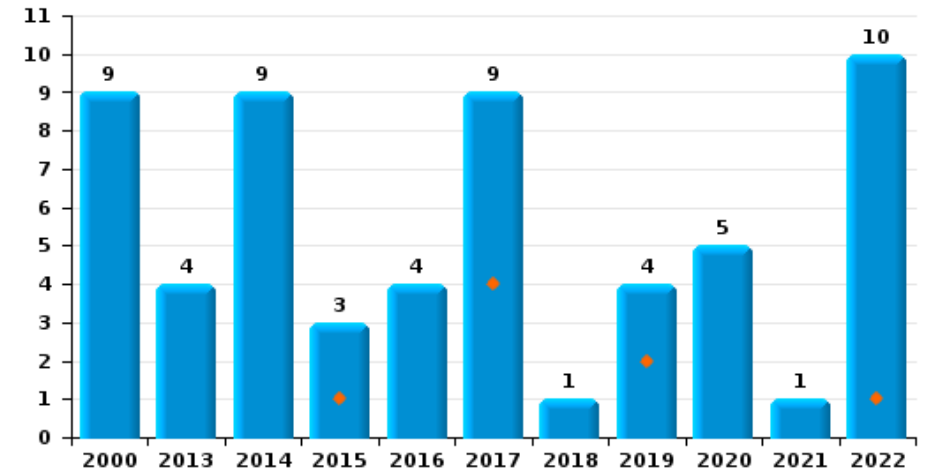
**Aywaille**



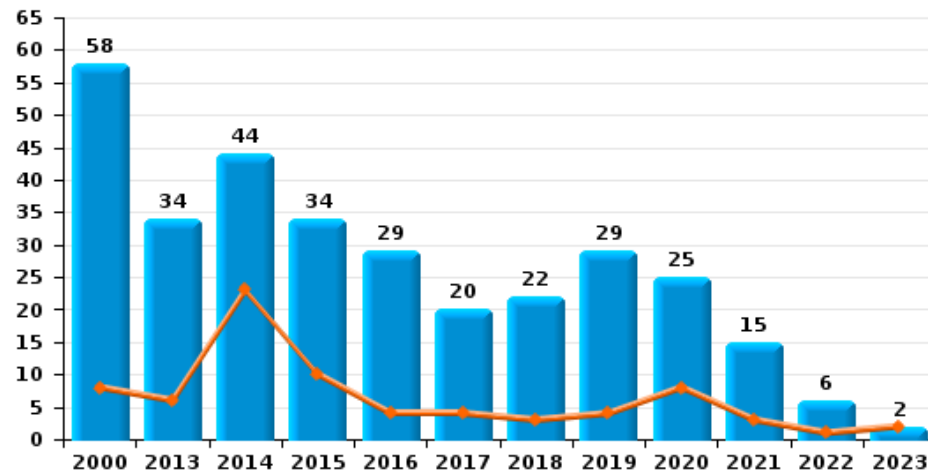
**Vol de vélomoteur**



**Vol de vélo**



**Vol dans ou sur un véhicule**

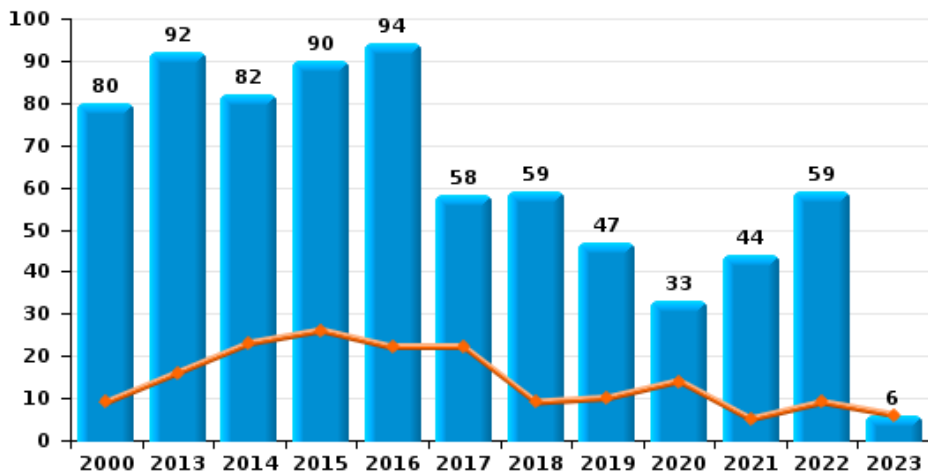




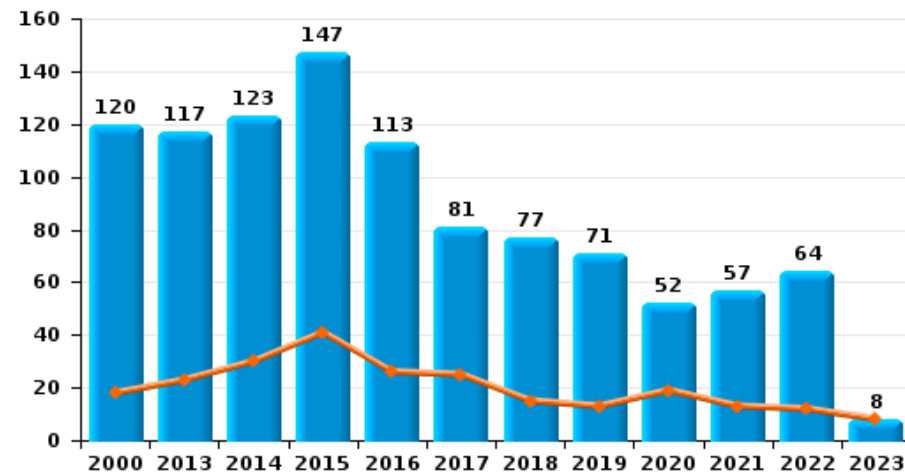
**Aywaille**

Année ■  
Trimestre 1 ■

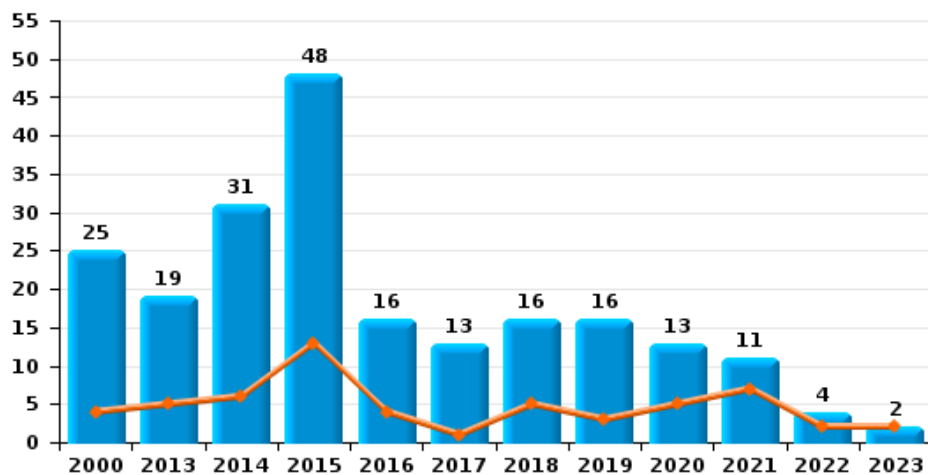
**Cambrilage dans habitation**



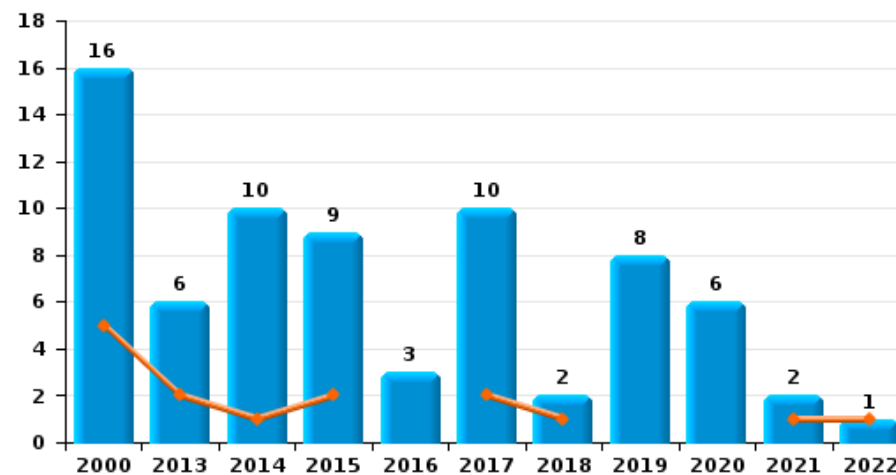
**Cambrilage dans bâtiment (total)**



**Cambrilage ds entreprise ou commerce**



**Cambrilage ds service public ou bâtiment administratif**

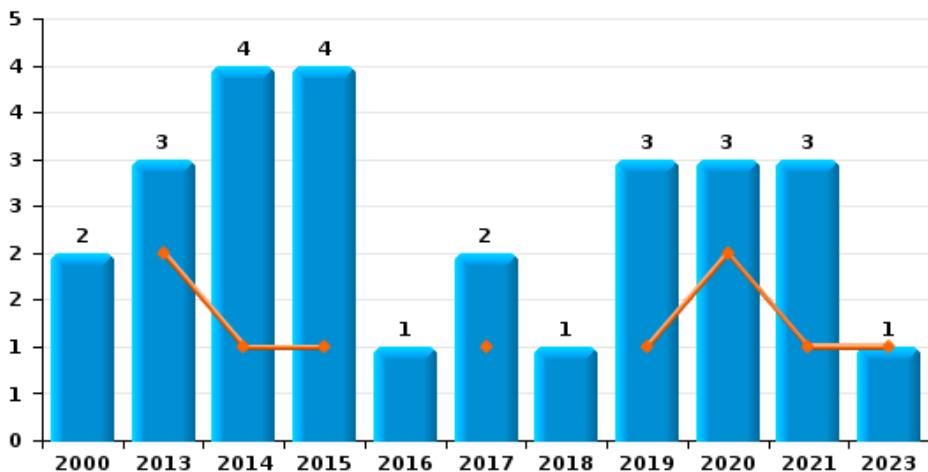




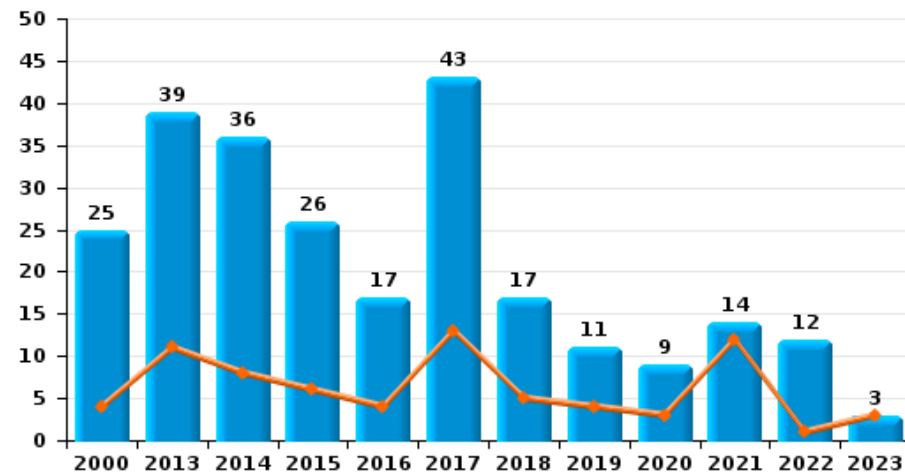
**Aywaille**

Année ■  
Trimestre 1 ■

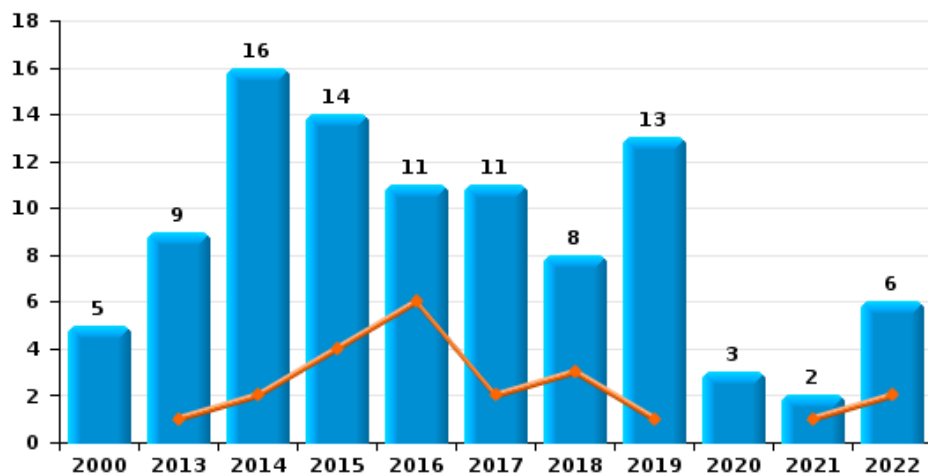
**Vol à main armée**



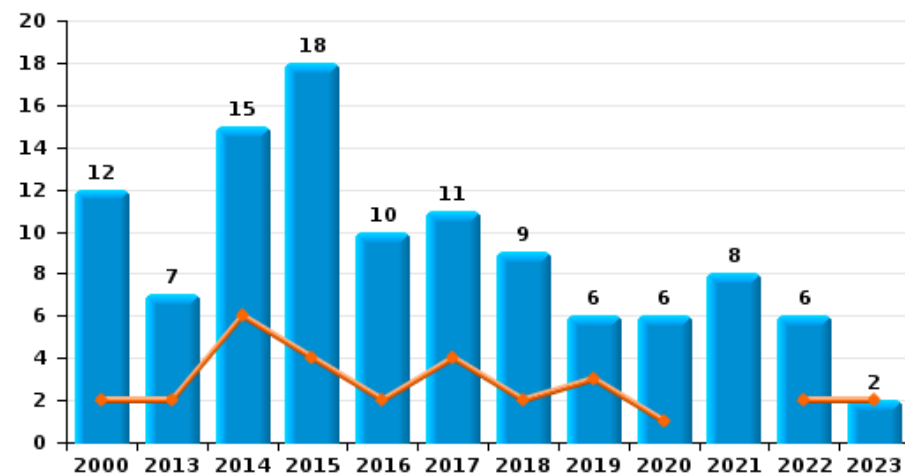
**Vol à l'étalage**



**Vol avec violence sans arme**



**Vol à la tire**

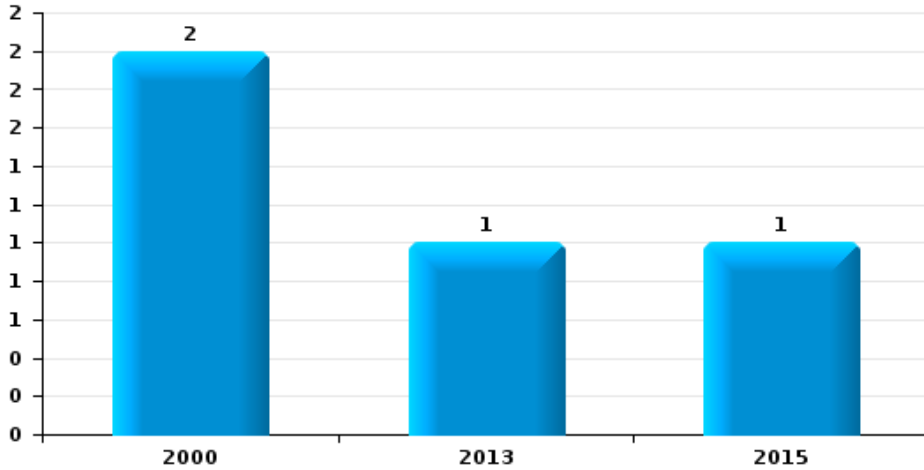




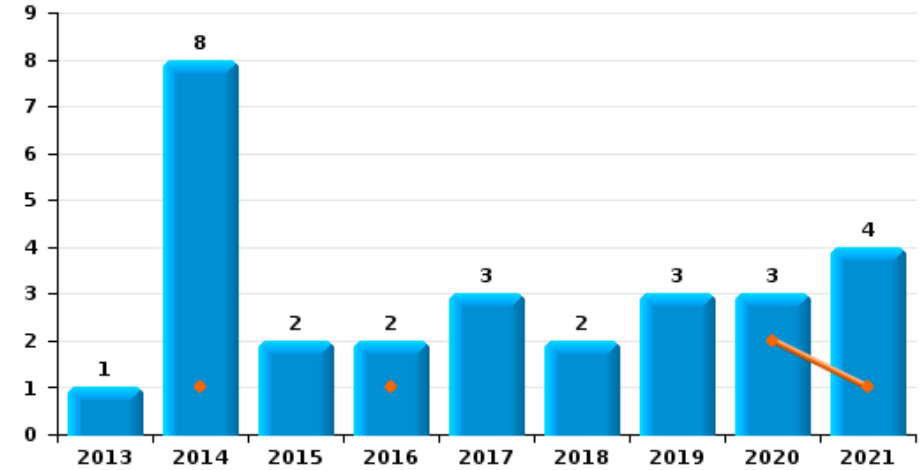
**Aywaille**

Année	<span style="color: blue;">■</span>
Trimestre 1	<span style="color: orange;">■</span>

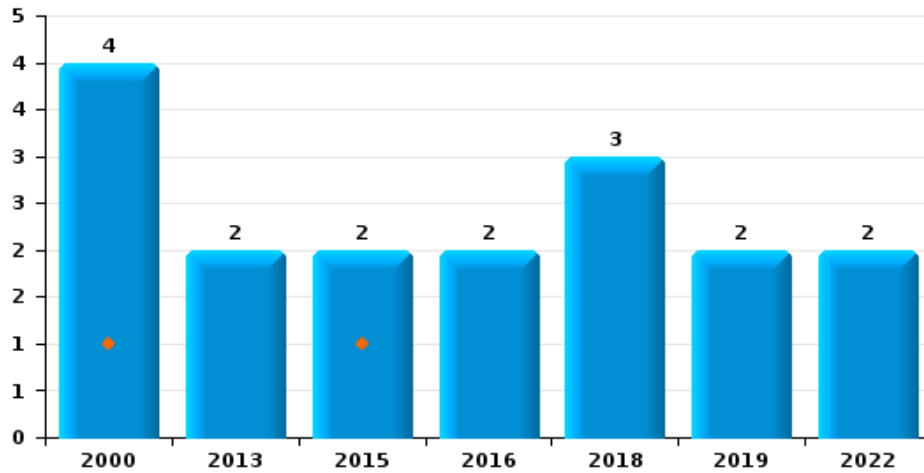
**Arrachage de sac à main**



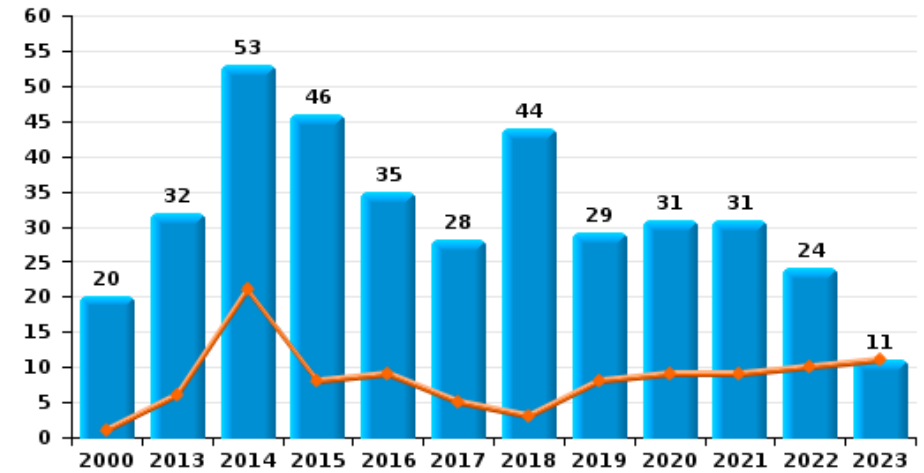
**Graffiti**



**Vol à l'arraché**



**Dégradation de voiture**





Aywaille

FC Vol moyen de transport

		2000	2013	2014	2015	2016	2017	2018	2019	2020	2021	2022	2023
Vol de voiture	Trim 1	8		5	8	4	6	1	8	2			1
	Trim 2	14	5	5	3	4	6	4	2	2		1	
	Trim 3	13	7	3	1	10	4	1	5	3	4		
	Trim 4	11	5	1	2	1	4	5	2	2	2	3	
	<b>Total</b>	<b>46</b>	<b>17</b>	<b>14</b>	<b>14</b>	<b>19</b>	<b>20</b>	<b>11</b>	<b>17</b>	<b>9</b>	<b>6</b>	<b>4</b>	<b>1</b>
Vol de moto	Trim 1	1			2				1				1
	Trim 2	1	1	2		2	1						
	Trim 3		3			1				1			
	Trim 4		1		1	1				1			
	<b>Total</b>	<b>2</b>	<b>5</b>	<b>2</b>	<b>3</b>	<b>4</b>	<b>1</b>		<b>1</b>	<b>2</b>			<b>1</b>
Carjacking	Trim 1			1	1	2							
	Trim 3								2				
	Trim 4				1		1						
	<b>Total</b>			<b>1</b>	<b>2</b>	<b>2</b>	<b>1</b>		<b>2</b>				
Homejacking	Trim 2		1										
<b>Total</b>		<b>1</b>											
Vol dans les garages	Trim 1						1						
	Trim 3		1										
	<b>Total</b>		<b>1</b>				<b>1</b>						
Vol de vélomoteur	Trim 1	2			1	2			1			2	
	Trim 2	7	1		3	1	2	2					
	Trim 3	1	1					2	1	1			
	Trim 4	2	1	3	1	1	2	1	1	3			
	<b>Total</b>	<b>12</b>	<b>3</b>	<b>3</b>	<b>5</b>	<b>4</b>	<b>4</b>	<b>5</b>	<b>3</b>	<b>4</b>		<b>2</b>	



FC Vol moyen de transport

		2000	2013	2014	2015	2016	2017	2018	2019	2020	2021	2022	2023
Vol de vélo	Trim 1				1		4		2			1	
	Trim 2	1	2	4		1	3			2		5	
	Trim 3	7	1	4	1	2	2		2	2		3	
	Trim 4	1	1	1	1	1		1		1	1	1	
<b>Total</b>		<b>9</b>	<b>4</b>	<b>9</b>	<b>3</b>	<b>4</b>	<b>9</b>	<b>1</b>	<b>4</b>	<b>5</b>	<b>1</b>	<b>10</b>	



FC Cambriolage

		2000	2013	2014	2015	2016	2017	2018	2019	2020	2021	2022	2023
Cambriolage dans habitation	Trim 1	9	16	23	26	22	22	9	10	14	5	9	6
	Trim 2	8	12	19	18	20	9	14	12	4	6	12	
	Trim 3	31	40	11	19	22	12	16	10	6	4	10	
	Trim 4	32	24	29	27	30	15	20	15	9	29	28	
	<b>Total</b>	<b>80</b>	<b>92</b>	<b>82</b>	<b>90</b>	<b>94</b>	<b>58</b>	<b>59</b>	<b>47</b>	<b>33</b>	<b>44</b>	<b>59</b>	<b>6</b>
Cambriolage ds entreprise ou commerce	Trim 1	4	5	6	13	4	1	5	3	5	7	2	2
	Trim 2	2	5	8	14	5	3	2	9	2	1		
	Trim 3	8	6	9	8	3	6	6	1	2	1	1	
	Trim 4	11	3	8	13	4	3	3	3	4	2	1	
	<b>Total</b>	<b>25</b>	<b>19</b>	<b>31</b>	<b>48</b>	<b>16</b>	<b>13</b>	<b>16</b>	<b>16</b>	<b>13</b>	<b>11</b>	<b>4</b>	<b>2</b>
Cambriolage ds service public ou bâtiment administ	Trim 1	5	2	1	2		2	1			1	1	
	Trim 2		1	7	4				1	4	1		
	Trim 3	6	1	2			1	1	1				
	Trim 4	5	2		3	3	7		6	2			
	<b>Total</b>	<b>16</b>	<b>6</b>	<b>10</b>	<b>9</b>	<b>3</b>	<b>10</b>	<b>2</b>	<b>8</b>	<b>6</b>	<b>2</b>	<b>1</b>	
Vol au bélier	Trim 2				1								
<b>Total</b>				<b>1</b>									
Cambriolage dans bâtiment (total)	Trim 1	18	23	30	41	26	25	15	13	19	13	12	8
	Trim 2	10	18	34	36	25	12	16	22	10	8	12	
	Trim 3	44	47	22	27	25	19	23	12	8	5	11	
	Trim 4	48	29	37	43	37	25	23	24	15	31	29	
	<b>Total</b>	<b>120</b>	<b>117</b>	<b>123</b>	<b>147</b>	<b>113</b>	<b>81</b>	<b>77</b>	<b>71</b>	<b>52</b>	<b>57</b>	<b>64</b>	<b>8</b>



FC Vol autre

		2000	2013	2014	2015	2016	2017	2018	2019	2020	2021	2022	2023
Vol à main armée	Trim 1		2	1	1		1		1	2	1		1
	Trim 2		1	2		1			1		1		
	Trim 3	2		1			1				1		
	Trim 4				3			1	1	1			
	<b>Total</b>	<b>2</b>	<b>3</b>	<b>4</b>	<b>4</b>	<b>1</b>	<b>2</b>	<b>1</b>	<b>3</b>	<b>3</b>	<b>3</b>		<b>1</b>
Vol avec violence sans arme	Trim 1		1	2	4	6	2	3	1		1	2	
	Trim 2	1	2	4	2	2	3		6	1			
	Trim 3	1	2	7	2	3	3	1	6	2	1	3	
	Trim 4	3	4	3	6		3	4				1	
	<b>Total</b>	<b>5</b>	<b>9</b>	<b>16</b>	<b>14</b>	<b>11</b>	<b>11</b>	<b>8</b>	<b>13</b>	<b>3</b>	<b>2</b>	<b>6</b>	
Vol dans ou sur un véhicule	Trim 1	8	6	23	10	4	4	3	4	8	3	1	2
	Trim 2	15	10	2	13	5	8	8	11	4	5	1	
	Trim 3	26	13	15	6	6	1	3	9	11	6		
	Trim 4	9	5	4	5	14	7	8	5	2	1	4	
	<b>Total</b>	<b>58</b>	<b>34</b>	<b>44</b>	<b>34</b>	<b>29</b>	<b>20</b>	<b>22</b>	<b>29</b>	<b>25</b>	<b>15</b>	<b>6</b>	<b>2</b>
Vol d'armes et explosifs	Trim 1	1	2	1			2		2	2			1
	Trim 2		4				3			1			
	Trim 3	3		3	1	1	1			1	1		
	Trim 4	5	3			2	1						
	<b>Total</b>	<b>9</b>	<b>9</b>	<b>4</b>	<b>1</b>	<b>3</b>	<b>7</b>		<b>2</b>	<b>4</b>	<b>1</b>		<b>1</b>
Arrachage de sac à main	Trim 2	1											
	Trim 4	1	1		1								
	<b>Total</b>	<b>2</b>	<b>1</b>		<b>1</b>								
Vol à l'arraché	Trim 1	1			1								
	Trim 2	1							1			1	
	Trim 3	1	1			2		1				1	
	Trim 4	1	1		1			2	1				
	<b>Total</b>	<b>4</b>	<b>2</b>		<b>2</b>	<b>2</b>		<b>3</b>	<b>2</b>			<b>2</b>	





FC Vol autre

		2000	2013	2014	2015	2016	2017	2018	2019	2020	2021	2022	2023
Vol à la tire	Trim 1	2	2	6	4	2	4	2	3	1		2	2
	Trim 2	5	2	2	2	1	3	4	1	2	4	2	
	Trim 3	4	1	5	7	2	3		1	1	3	1	
	Trim 4	1	2	2	5	5	1	3	1	2	1	1	
	<b>Total</b>	<b>12</b>	<b>7</b>	<b>15</b>	<b>18</b>	<b>10</b>	<b>11</b>	<b>9</b>	<b>6</b>	<b>6</b>	<b>8</b>	<b>6</b>	<b>2</b>
Vol à l'étalage	Trim 1	4	11	8	6	4	13	5	4	3	12	1	3
	Trim 2	8	7	14	6	3	13	5	1	2	1	5	
	Trim 3	7	6	4	9	4	8	4	1	1		3	
	Trim 4	6	15	10	5	6	9	3	5	3	1	3	
	<b>Total</b>	<b>25</b>	<b>39</b>	<b>36</b>	<b>26</b>	<b>17</b>	<b>43</b>	<b>17</b>	<b>11</b>	<b>9</b>	<b>14</b>	<b>12</b>	<b>3</b>
Vol par ruse	Trim 1	1	3	3	1		1	1		1			
	Trim 2	1	1	2	1	2	1	2	1				
	Trim 3	2	1	2			1			1		1	
	Trim 4		3	1	3	1						1	
	<b>Total</b>	<b>4</b>	<b>8</b>	<b>8</b>	<b>5</b>	<b>3</b>	<b>3</b>	<b>3</b>	<b>1</b>	<b>2</b>		<b>2</b>	
Vol de métaux	Trim 1	3	2	1			1	2	1	2	1	1	1
	Trim 2				1			2	1				
	Trim 3		1	2							2		
	Trim 4		2				1		2				
	<b>Total</b>	<b>3</b>	<b>5</b>	<b>3</b>	<b>1</b>		<b>2</b>	<b>4</b>	<b>4</b>	<b>2</b>	<b>3</b>	<b>1</b>	<b>1</b>
Vol sur les chantiers	Trim 1	3						1		1			1
	Trim 2		2	1				3		1			
	Trim 3	3	1					1			1	1	
	Trim 4	3	3				1	1	1				
	<b>Total</b>	<b>9</b>	<b>6</b>	<b>1</b>			<b>1</b>	<b>6</b>	<b>1</b>	<b>2</b>	<b>1</b>	<b>1</b>	<b>1</b>



FC Vol autre

		2000	2013	2014	2015	2016	2017	2018	2019	2020	2021	2022	2023
Vol d'animaux	Trim 1								1				
	Trim 2			2	1	1	1						
	Trim 3	1	1	1			1				2		
	Trim 4		1	1					1				
<b>Total</b>		<b>1</b>	<b>2</b>	<b>1</b>	<b>3</b>	<b>1</b>	<b>1</b>	<b>2</b>	<b>2</b>		<b>2</b>		
Vol de cargaison	Trim 1			1									
	<b>Total</b>			<b>1</b>									



Criminalité ICT

		2000	2013	2014	2015	2016	2017	2018	2019	2020	2021	2022	2023
Fraude de cartes de paiements	Trim 1		1	1			2	1	5	1	3	2	1
	Trim 2		1		1	1		4		1	4	2	
	Trim 3	1		6	2	1	1	1	7			2	
	Trim 4		3	3	3		1	1	3	1	3	3	
<b>Total</b>		<b>1</b>	<b>5</b>	<b>10</b>	<b>6</b>	<b>2</b>	<b>4</b>	<b>7</b>	<b>15</b>	<b>3</b>	<b>10</b>	<b>9</b>	<b>1</b>
Phishing	Trim 1										1	1	
	Trim 3								1	1			
	Trim 4		1										
	<b>Total</b>		<b>1</b>						<b>1</b>	<b>1</b>	<b>1</b>	<b>1</b>	
Shouldersurfing	Trim 1							1	4	1			
	Trim 2									1			
	Trim 3					1	1						
	<b>Total</b>					<b>1</b>	<b>2</b>	<b>4</b>	<b>2</b>				



FC Autre

		2000	2013	2014	2015	2016	2017	2018	2019	2020	2021	2022	2023
Violence contre les métiers d'intérêt général	Trim 1					1							
	Trim 2		1									2	
	Trim 3			1						1	1	1	
	Trim 4		1	1	1					1			
<b>Total</b>			<b>2</b>	<b>2</b>	<b>1</b>	<b>1</b>				<b>2</b>	<b>1</b>	<b>3</b>	
Graffiti	Trim 1			1		1				2	1		
	Trim 2		1	4	1		1				1		
	Trim 3			3	1	1	2						
	Trim 4							2	3	1	2		
<b>Total</b>			<b>1</b>	<b>8</b>	<b>2</b>	<b>2</b>	<b>3</b>	<b>2</b>	<b>3</b>	<b>3</b>	<b>4</b>		
Dégradation de voiture	Trim 1	1	6	21	8	9	5	3	8	9	9	10	11
	Trim 2	2	8	11	9	6	8	19	8	3	4	6	
	Trim 3	6	12	15	12	14	7	7	7	8	4	4	
	Trim 4	11	6	6	17	6	8	15	6	11	14	4	
<b>Total</b>		<b>20</b>	<b>32</b>	<b>53</b>	<b>46</b>	<b>35</b>	<b>28</b>	<b>44</b>	<b>29</b>	<b>31</b>	<b>31</b>	<b>24</b>	<b>11</b>
Rixe au couteau	Trim 1						1						
	Trim 2											1	
	Trim 3											2	
	Trim 4		1					1					
<b>Total</b>			<b>1</b>				<b>1</b>	<b>1</b>				<b>3</b>	



PH Violence intrafamiliale (VIF)

		2000	2013	2014	2015	2016	2017	2018	2019	2020	2021	2022	2023
VIF: physique, dans le couple	Trim 1	2	7	2	4	9	7	3	2	14	5	4	4
	Trim 2	3	7	4	9	1	6	3	8	9	18	4	
	Trim 3	2	6	7	9	6	11	6	5	10	11	6	
	Trim 4	1	8	4	6	4	7	6	8	8	10	13	
	<b>Total</b>	<b>8</b>	<b>28</b>	<b>17</b>	<b>28</b>	<b>20</b>	<b>31</b>	<b>18</b>	<b>23</b>	<b>41</b>	<b>44</b>	<b>27</b>	<b>4</b>
VIF: physique, envers des descendants	Trim 1		1		1	2	3	1	1	2	1		3
	Trim 2			1		3	1		4	1			
	Trim 3		3			1	2	2	2	3	1		
	Trim 4				2		2	3		1	2	3	
	<b>Total</b>		<b>4</b>	<b>1</b>	<b>3</b>	<b>6</b>	<b>8</b>	<b>6</b>	<b>7</b>	<b>7</b>	<b>4</b>	<b>3</b>	<b>3</b>
VIF: physique, envers d'autres membres	Trim 1	4	2	1			2	2	2	1	3	2	1
	Trim 2	1	4	4	1	2	2	1	1	3		1	
	Trim 3	5	1	2	2	1		1	2		1	3	
	Trim 4	7			2	1		2			2		
	<b>Total</b>	<b>17</b>	<b>7</b>	<b>7</b>	<b>5</b>	<b>4</b>	<b>4</b>	<b>6</b>	<b>5</b>	<b>4</b>	<b>6</b>	<b>6</b>	<b>1</b>
VIF: sexuelle, envers des descendants	Trim 1		1										
	Trim 2				1	1				1			
	Trim 4		1	1				1	1				
	<b>Total</b>		<b>2</b>	<b>1</b>	<b>1</b>	<b>1</b>		<b>1</b>	<b>1</b>	<b>1</b>			
VIF: sexuelle, envers d'autres membres	Trim 2								1				
<b>Total</b>									<b>1</b>				
VIF: psychique, dans le couple	Trim 1	2	8	11	6	11	4	4	3	10	3	11	14
	Trim 2	7	14	3	8	5	10	5	11	6	8	7	
	Trim 3	7	11	9	12	3	16	7	8	9	1	13	
	Trim 4	4	9	13	16	1	6	4	9	9	9	7	
	<b>Total</b>	<b>20</b>	<b>42</b>	<b>36</b>	<b>42</b>	<b>20</b>	<b>36</b>	<b>20</b>	<b>31</b>	<b>34</b>	<b>21</b>	<b>38</b>	<b>14</b>



PH Violence intrafamiliale (VIF)

		2000	2013	2014	2015	2016	2017	2018	2019	2020	2021	2022	2023
VIF: psychique, envers des descendants	Trim 2							1			1		
	Trim 3						1		1				
	Trim 4										1		
	<b>Total</b>						<b>1</b>	<b>1</b>	<b>1</b>		<b>2</b>		
VIF: psychique, envers d'autres membres	Trim 1			2	1		1				1		
	Trim 2					1		1				1	
	Trim 3					1						1	
	Trim 4		2							1			
<b>Total</b>		<b>2</b>	<b>2</b>	<b>1</b>	<b>2</b>	<b>1</b>	<b>1</b>			<b>1</b>	<b>1</b>	<b>2</b>	
VIF: économique, dans le couple	Trim 1				1	1	1	1					
	Trim 2						3						
	Trim 3				1	1	1				1	1	
	Trim 4						1						
<b>Total</b>				<b>2</b>	<b>2</b>	<b>6</b>	<b>1</b>				<b>1</b>	<b>1</b>	
VIF: économique, envers des descendants	Trim 1										1		
	Trim 2	1											
	Trim 3	1											
<b>Total</b>	<b>2</b>										<b>1</b>		
VIF: économique, envers d'autres membres	Trim 1	3	2					1					
	Trim 2	2		2			1	1					
	Trim 3	2			1						1	1	
	Trim 4	2		1	1	1			3			1	
<b>Total</b>	<b>9</b>	<b>2</b>	<b>3</b>	<b>4</b>	<b>1</b>	<b>1</b>	<b>2</b>	<b>3</b>			<b>1</b>	<b>2</b>	



PH Hormones et dopage

		2000	2013	2014	2015	2016	2017	2018	2019	2020	2021	2022	2023
Dopage humain	Trim 3						1						
	Total						1						



PH Drogues

		2000	2013	2014	2015	2016	2017	2018	2019	2020	2021	2022	2023
Vente de cocaïne	Trim 1			1		1					1	1	
	Trim 3						1						
	<b>Total</b>			<b>1</b>		<b>1</b>	<b>1</b>				<b>1</b>	<b>1</b>	
Vente de drogues synthétiques	Trim 1			1					1				
	Trim 3							1					
	Trim 4		1										
	<b>Total</b>		<b>1</b>	<b>1</b>				<b>1</b>	<b>1</b>				
Production de cannabis (culture)	Trim 1							1		1			
	Trim 2						1						
	Trim 3		3						1				
	<b>Total</b>		<b>3</b>				<b>1</b>	<b>1</b>	<b>1</b>	<b>1</b>			
Vente-traffic d héroïne	Trim 1		1							1			
	Trim 2					1							
	Trim 3				1								
	Trim 4								1				
	<b>Total</b>		<b>1</b>		<b>1</b>	<b>1</b>			<b>1</b>	<b>1</b>			





PH Trafic d'armes

		2000	2013	2014	2015	2016	2017	2018	2019	2020	2021	2022	2023
<b>Commerce et production d'arme à feu et mun.</b>	<b>Trim 1</b>		1										
	<b>Total</b>		1										
<b>Commerce et production d'arme non à feu</b>	<b>Trim 2</b>		1										
	<b>Total</b>		1										



PH Traite des êtres humains

		2000	2013	2014	2015	2016	2017	2018	2019	2020	2021	2022	2023
TEH - exploitation économique	Trim 4			1									
	<b>Total</b>			<b>1</b>									
TEH - exploitation sexuelle	Trim 1												1
	Trim 2			1					1				
	Trim 4								1				
	<b>Total</b>			<b>1</b>					<b>2</b>				<b>1</b>



PH Violence dans l'espace public

		2000	2013	2014	2015	2016	2017	2018	2019	2020	2021	2022	2023
Violence physique (transport public)	Trim 1		1					1		1		1	1
	Trim 2			1								1	
	Trim 3							1				1	
	Trim 4		1	1	3			1				1	
	<b>Total</b>		<b>2</b>	<b>2</b>	<b>3</b>			<b>3</b>		<b>1</b>		<b>4</b>	<b>1</b>
Violence physique (voie publique)	Trim 1	4	5	5	4	8	7	9	5	9	5	6	6
	Trim 2	7	14	13	9	9	8	4	5	8	13	15	
	Trim 3	9	4	5	8	17	7	11	4	16	13	10	
	Trim 4	7	9	5	9	7	5	10	9	4	4	6	
	<b>Total</b>	<b>27</b>	<b>32</b>	<b>28</b>	<b>30</b>	<b>41</b>	<b>27</b>	<b>34</b>	<b>23</b>	<b>37</b>	<b>35</b>	<b>37</b>	<b>6</b>
Violence physique (autre endroit public)	Trim 1		2										
	Trim 2			1	1						1		
	Trim 3							1					
	<b>Total</b>		<b>2</b>	<b>1</b>	<b>1</b>			<b>1</b>			<b>1</b>		
Violence physique (endroit accessible au public)	Trim 1	3	2	2	2	1	3	4	2			3	4
	Trim 2	3	2	4	4	2	3	2	1		2	3	
	Trim 3	5		1	6	2	5	3	1	4	2	2	
	Trim 4	3	1	2	4	1	5		2	4	7	4	
	<b>Total</b>	<b>14</b>	<b>5</b>	<b>9</b>	<b>16</b>	<b>6</b>	<b>16</b>	<b>9</b>	<b>6</b>	<b>8</b>	<b>11</b>	<b>12</b>	<b>4</b>
Violence sexuelle (transport public)	Trim 1		1										
<b>Total</b>		<b>1</b>											
Violence sexuelle (voie publique)	Trim 1		4	3		1		1	1	3	1		
	Trim 2		3	1						1	1		
	Trim 3		2			1		2	1				
	Trim 4		2				1		2				
	<b>Total</b>		<b>11</b>	<b>4</b>		<b>2</b>	<b>1</b>	<b>3</b>	<b>4</b>	<b>4</b>	<b>2</b>		
Violence sexuelle (autre endroit public)	Trim 4							1					
<b>Total</b>								<b>1</b>					



PH Violence dans l'espace public

		2000	2013	2014	2015	2016	2017	2018	2019	2020	2021	2022	2023
Violence sexuelle (endroit accessible au public)	Trim 1						1						
	Trim 2	1	2					1		2			
	Trim 3				1							2	
	Trim 4								1				
<b>Total</b>		<b>1</b>	<b>2</b>		<b>1</b>		<b>1</b>	<b>1</b>	<b>1</b>	<b>2</b>		<b>2</b>	
Violence psychique (transport public)	Trim 1											1	
	Trim 2						1		1			1	
	Trim 3			1							1		
<b>Total</b>				<b>1</b>			<b>1</b>		<b>1</b>		<b>1</b>	<b>2</b>	
Violence psychique (voie publique)	Trim 1	4	11	8	2	12	9	8	6	11	5	9	6
	Trim 2	3	13	8	8	8	10	10	3	8	9	7	
	Trim 3	6	11	14	8	5	8	9	10	10	3	11	
	Trim 4	3	7	4	9	3	7	16	10	3	8	6	
<b>Total</b>		<b>16</b>	<b>42</b>	<b>34</b>	<b>27</b>	<b>28</b>	<b>34</b>	<b>43</b>	<b>29</b>	<b>32</b>	<b>25</b>	<b>33</b>	<b>6</b>
Violence psychique (autre endroit public)	Trim 1		3	1		1	1				2		
	Trim 2									1	1		
	Trim 3	1				1		1					
	Trim 4						1	1		1		1	
<b>Total</b>		<b>1</b>	<b>3</b>	<b>1</b>		<b>2</b>	<b>2</b>	<b>2</b>		<b>2</b>	<b>3</b>	<b>1</b>	
Violence psychique (endroit accessible au public)	Trim 1	3	3		2	2		3	2	1	3	3	3
	Trim 2	5	2	3	1	2	3	3	1	5	3	2	
	Trim 3	3	1	1	2	3	3	2	3	7	4	2	
	Trim 4	2	1	2	1	2	2	3		3	2	2	
<b>Total</b>		<b>13</b>	<b>7</b>	<b>6</b>	<b>6</b>	<b>9</b>	<b>8</b>	<b>11</b>	<b>6</b>	<b>16</b>	<b>12</b>	<b>9</b>	<b>3</b>
Vol à main armée (voie publique)	Trim 1			1	1		1						1
	Trim 2			1									
	Trim 3	1					1						
	Trim 4				1			1					
<b>Total</b>		<b>1</b>		<b>2</b>	<b>2</b>		<b>2</b>	<b>1</b>					<b>1</b>



PH Violence dans l'espace public

		2000	2013	2014	2015	2016	2017	2018	2019	2020	2021	2022	2023
Vol à main armée (autre endroit public)	Trim 2								1				
	<b>Total</b>								<b>1</b>				
Vol à main armée (endroit accessible au public)	Trim 1		1						1	1	1		
	Trim 2			1		1					1		
	Trim 3	1											
	Trim 4			2					1				
<b>Total</b>	<b>1</b>	<b>1</b>	<b>1</b>	<b>2</b>	<b>1</b>				<b>2</b>	<b>1</b>	<b>2</b>		
Vol avec violence sans arme (transport public)	Trim 3										1	1	
	<b>Total</b>										<b>1</b>	<b>1</b>	
Vol avec violence sans arme (voie publique)	Trim 1				2	4		2	1			1	
	Trim 2	1		1			1		4	1			
	Trim 3		4			3	2	1	4			2	
	Trim 4	2	1	1	3		1	4				1	
<b>Total</b>	<b>3</b>	<b>1</b>	<b>6</b>	<b>5</b>	<b>7</b>	<b>4</b>	<b>7</b>	<b>9</b>	<b>1</b>			<b>4</b>	
Vol avec violence sans arme (endr. acces. au pub.)	Trim 1			1	1	1					1		
	Trim 2		1	1		1	1						
	Trim 3		1	1	1				1				
	Trim 4		2	1	1		1						
<b>Total</b>		<b>4</b>	<b>3</b>	<b>3</b>	<b>2</b>	<b>3</b>			<b>1</b>		<b>1</b>		



PH Autre

		2000	2013	2014	2015	2016	2017	2018	2019	2020	2021	2022	2023
Faux policiers	Trim 1			1									
	Trim 2											1	
	Trim 4		1										
	<b>Total</b>		<b>1</b>	<b>1</b>								<b>1</b>	
Terrorisme, extrémisme et radicalisme	Trim 3									1			
	Trim 4								1		1	1	
	<b>Total</b>								<b>1</b>	<b>1</b>	<b>1</b>	<b>1</b>	
Cyberharcèlement	Trim 1	1	1	6	6		1	2			4	3	1
	Trim 2	2	2	2	4	3	1		3	1	3		
	Trim 3	1	4	5	4	1	2	1	2	1		1	
	Trim 4		1	2	3	1	1	2	1	1	1	1	
	<b>Total</b>	<b>4</b>	<b>8</b>	<b>15</b>	<b>17</b>	<b>5</b>	<b>5</b>	<b>5</b>	<b>6</b>	<b>3</b>	<b>8</b>	<b>5</b>	<b>1</b>
Fraude à l'identité	Trim 1		2	1		1	1	1	1		4	1	4
	Trim 2				1		1	2	2	2	1	4	
	Trim 3	1	2	5	2	1		1			1	3	
	Trim 4	1		1	1	4	2	2	1	2	5	4	
	<b>Total</b>	<b>2</b>	<b>4</b>	<b>7</b>	<b>4</b>	<b>6</b>	<b>4</b>	<b>6</b>	<b>4</b>	<b>4</b>	<b>11</b>	<b>12</b>	<b>4</b>



Aywaille

2022

FC Vol moyen de transport

	Jan	Mar	Avr	Mai	Juil	Sep	Oct	Nov	Déc	Total
Vol de voiture			1				2		1	4
Vol de vélomoteur	1	1								2
Vol de vélo		1	1	4	1	2		1		10

FC Cambriolage

	Jan	Fév	Mar	Avr	Mai	Juin	Juil	Août	Sep	Oct	Nov	Déc	Total
Cambriolage dans habitation	6	2	1	3	4	5	3	4	3	9	10	9	59
Cambriolage ds entreprise ou commerce	1		1				1					1	4
Cambriolage ds service public ou bâtiment administ	1												1
Cambriolage dans bâtiment (total)	8	2	2	3	4	5	4	4	3	9	10	10	64

FC Vol autre

	Jan	Mar	Avr	Mai	Juin	Juil	Août	Sep	Oct	Nov	Déc	Total
Vol avec violence sans arme		2				1	1	1		1		6
Vol dans ou sur un véhicule	1			1					1	1	2	6
Vol à l'arraché			1				1					2
Vol à la tire	1	1	1	1		1				1		6
Vol à l'étalage		1	4		1	1	2		2	1		12
Vol par ruse						1			1			2
Vol de métaux		1										1
Vol sur les chantiers							1					1



### Criminalité ICT

	Jan	Fév	Avr	Juin	Juil	Août	Oct	Nov	Déc	Total
Fraude de cartes de paiements	1	1	1	1	1	1	1	1	1	9
Phishing		1								1

### FC Autre

	Jan	Fév	Mar	Avr	Mai	Juin	Août	Sep	Oct	Déc	Total
Violence contre les métiers d'intérêt général				1	1			1			3
Dégradation de voiture	5	2	3	2	3	1	3	1	2	2	24
Rixe au couteau					1		2				3

### PH Violence intrafamiliale (VIF)

	Jan	Fév	Mar	Avr	Mai	Juin	Juil	Août	Sep	Oct	Nov	Déc	Total
VIF: physique, dans le couple	3	1		2	1	1	2		4	5	4	4	27
VIF: physique, envers des descendants										2		1	3
VIF: physique, envers d'autres membres	2				1			2	1				6
VIF: psychique, dans le couple	5	2	4	3	2	2	6	3	4	3	2	2	38
VIF: psychique, envers d'autres membres					1			1					2
VIF: économique, dans le couple								1					1
VIF: économique, envers d'autres membres							1			1			2

### PH Drogues

	Fév	Total
Vente de cocaïne	1	1





**PH Violence dans l'espace public**

	Jan	Fév	Mar	Avr	Mai	Juin	Juil	Août	Sep	Oct	Nov	Déc	Total
Violence physique (transport public)	1			1					1	1			4
Violence physique (voie publique)	4	1	1	6	4	5	5		5	2	3	1	37
Violence physique (endroit accessible au public)		1	2		2	1		1	1	1	2	1	12
Violence sexuelle (endroit accessible au public)							1	1					2
Violence psychique (transport public)	1					1							2
Violence psychique (voie publique)	3	1	5	3	2	2	7	4		2	3	1	33
Violence psychique (autre endroit public)											1		1
Violence psychique (endroit accessible au public)	3					2		2			2		9
Vol avec violence sans arme (transport public)							1						1
Vol avec violence sans arme (voie publique)			1					1	1		1		4

**PH Autre**

	Fév	Mar	Avr	Mai	Juin	Août	Sep	Oct	Nov	Total
Faux policiers					1					1
Terrorisme, extrémisme et radicalisme								1		1
Cyberharcèlement	2	1					1	1		5
Fraude à l'identité	1		1	2	1	1	2	3	1	12



2023

**FC Vol moyen de transport**

	Fév	Mar	Total
Vol de voiture		1	1
Vol de moto	1		1

**FC Cambriolage**

	Jan	Fév	Mar	Total
Cambriolage dans habitation	1	3	2	6
Cambriolage ds entreprise ou commerce			2	2
Cambriolage dans bâtiment (total)	1	3	4	8

**FC Vol autre**

	Jan	Fév	Mar	Total
Vol à main armée		1		1
Vol dans ou sur un véhicule		1	1	2
Vol d'armes et explosifs			1	1
Vol à la tire		1	1	2
Vol à l'étalage			3	3
Vol de métaux			1	1
Vol sur les chantiers	1			1

**Criminalité ICT**

	Mar	Total
Fraude de cartes de paiements	1	1

**FC Autre**

	Jan	Fév	Mar	Total
Dégradation de voiture	6	1	4	11



### PH Violence intrafamiliale (VIF)

	Jan	Fév	Mar	Total
VIF: physique, dans le couple		1	3	4
VIF: physique, envers des descendants	2		1	3
VIF: physique, envers d'autres membres	1			1
VIF: psychique, dans le couple	2	8	4	14

### PH Traite des êtres humains

	Jan	Total
TEH - exploitation sexuelle	1	1

### PH Violence dans l'espace public

	Jan	Fév	Mar	Total
Violence physique (transport public)	1			1
Violence physique (voie publique)		4	2	6
Violence physique (endroit accessible au public)	2	1	1	4
Violence psychique (voie publique)		3	3	6
Violence psychique (endroit accessible au public)	1	2		3
Vol à main armée (voie publique)		1		1

### PH Autre

	Fév	Mar	Total
Cyberharcèlement		1	1
Fraude à l'identité	2	2	4

# ***STATISTIQUES POLICIERES DE CRIMINALITE***

---

***LIEU DE PERPETRATION: COMMUNE***

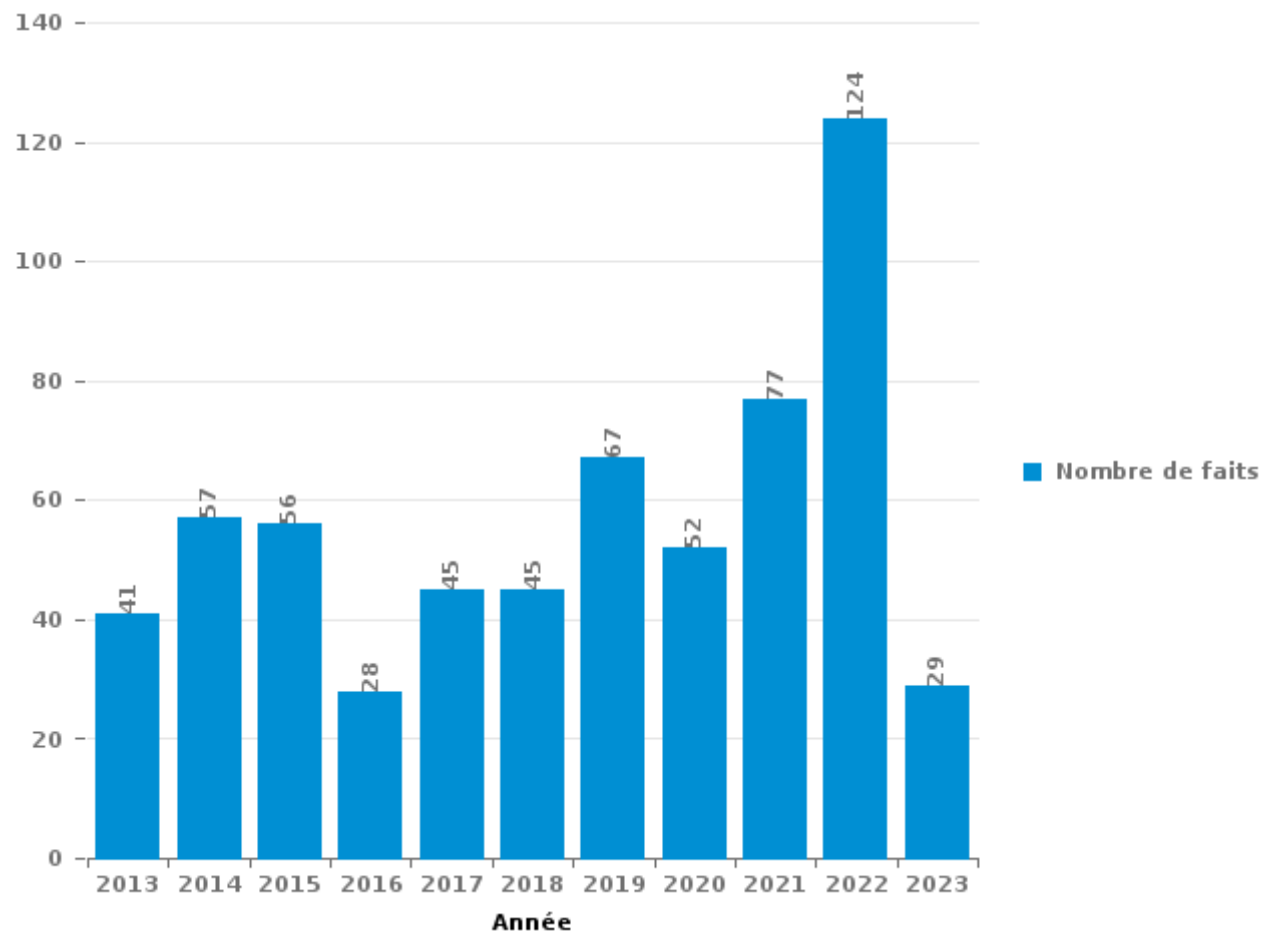
**Aywaille**

***PARTIE III : ICT***



## Aywaille

Nombre total de délits avec un élément ICT/online, depuis 2013





Criminalité ICT/online au sens strict

Infractions (exhaustif)

	2013	2014	2015	2016	2017	2018	2019	2020	2021	2022	2023
Criminalité informatique: Faux en informatique:	2	6	1		2	2		2	2	1	
Criminalité informatique: Fraude informatique:	12	18	14	8	15	21	27	18	25	41	11
Criminalité informatique: Hacking:	4	2	5	2	1	1	8	3	3	9	1
Criminalité informatique: Sabotage:	2	1	2				1		1		
Infr. contre autres valeurs morales et sentiments: Violation de communication par particulier:									1		
<b>Total:</b>	<b>20</b>	<b>27</b>	<b>22</b>	<b>10</b>	<b>18</b>	<b>24</b>	<b>36</b>	<b>23</b>	<b>32</b>	<b>51</b>	<b>12</b>

Figures criminelles (à considérer spécifiquement – ne pas additionner avec d'autres éléments – risque de double comptage!)

	2013	2014	2015	2016	2017	2018	2019	2020	2021	2022	2023
Fraude de cartes de paiements	5	10	6	2	4	7	15	3	10	9	1
Phishing	1						1	1	1	1	
Shouldersurfing					1	2	4	2			



## Criminalité ICT/online au sens large

Infractions (uniquement si code-fait existe)

	2013	2014	2015	2016	2017	2018	2019	2020	2021	2022	2023
Armes et explosifs: Autre: Vente par correspondance/internet d'autre arme	1										
Fraude: Escroquerie: Fraude par internet	12	14	18	11	21	13	26	25	38	71	16
Infr. contre autres valeurs morales et sentiments: Cyberlokkig (leurre de mineur par ICT):				1							
Infr. contre les moeurs: Pornographie infantine: Accès pornographie infantine via technologie					1						
Infr. contre les moeurs: Voyeurisme: Diffusion enregistrement nudité ou intimité						1	1	1	1	1	
<b>Total:</b>	<b>13</b>	<b>14</b>	<b>18</b>	<b>12</b>	<b>22</b>	<b>14</b>	<b>27</b>	<b>26</b>	<b>39</b>	<b>72</b>	<b>16</b>

Figures criminelles (à considérer spécifiquement – ne pas additionner avec d'autres éléments – risque de double comptage!)

	2013	2014	2015	2016	2017	2018	2019	2020	2021	2022	2023
Cyberharcèlement	8	15	17	5	5	5	6	3	8	5	1

# ***STATISTIQUES POLICIERES DE CRIMINALITE***

---

***LIEU DE PERPETRATION: COMMUNE***

**Aywaille**

***PARTIE IV : DESTINATION LIEU***





**Aywaille**

**Vol et extorsion**

	2000	2013	2014	2015	2016	2017	2018	2019	2020	2021	2022	2023
Habitation: maison	84	99	85	90	82	55	68	47	32	46	62	10
Voie publique	68	59	82	78	62	54	58	68	43	43	31	9
Magasin	54	62	66	69	30	70	37	30	22	22	23	6
Habitation: autre	53	22	22	15	15	19	5	6		6	1	
Parking	16	18	32	16	13	15	9	14	12	10	8	
Habitation: appartement	9	8	14	13	15	15	9	10	15	7	7	1
Habitation: allée	23	13	13	13	15	13	8	8	6	4	5	
Habitation: dépendances	16	15	17	7	12	6	9	8	13	4	5	1
Institution d'enseignement	23	6	20	9	8	12	5	13	10	3	3	
Horeca	16	10	14	16	10	14	4	7	3	5	4	
Culture et loisirs	17	17	6	10	7	11	2	9	2	5	6	
Entreprise	9	3	7	12	5	6	5	7	10	1	2	1
Inconnue	19	3	5	5	3	4	7	11	1	5	2	2
Habitation: non précisée	5	5	4	7	8	7	7	5	2	3	3	1
Terrain	7	7	6	7	3	1	3	6	3	3	1	2
Autre	2	4	8	5	2	5	2	3	2	2	4	
Service public	9	4	3	3	2	3	2	2	3	3		
Habitation: garage	6	2	2	1	3	3	4	3	4			2
Chantier	8	6	1			1	6	1	2	1	1	1
Moyen de transport: voiture	15	2	2	2	1	1	1		2	1		
Station essence	3	5	1	4	1	1	1	1		4		1
Infrastructure sportive	5		3	2	1	2	2	1	2	1	1	1
Service		2	3	6	1	1		1	1	4		
Banque / institution financière	1		2	2		5		1	2	2		
Stade	2	1		4	1		4		1			
Moyen de transport: autobus / autocar			1	3	2		2	1		1	1	
Médecin / dentiste / pharmacien		1	5		2			1				
Station de bus / métro et gare de chemin de fer		1	1			1		1			3	1
Edifice religieux / lieu du culte	1	1		1	2	2						
Moyen de transport: camion	1	1	1	2			1					
Cimetière			1	1	1			1			1	
Bâtiment administratif	1		1	1			1					
Maison de repos				2		1					1	
Moyen de transport: train / tram / métro		1			1	1	1					
Maison de débauche		1		1							1	
Aéroport			1				1					
Hôpital					1							
Moyen de transport: autre			1									
<b>Total</b>	<b>473</b>	<b>379</b>	<b>430</b>	<b>407</b>	<b>309</b>	<b>329</b>	<b>264</b>	<b>266</b>	<b>193</b>	<b>186</b>	<b>176</b>	<b>39</b>

FPF/DGR/DR/BIPOLE - Statistiques policières de criminalité (date de clôture: 22/09/2023)  
 Les données pour les années 2001 jusqu'à 2012 ne sont plus publiées mais restent disponibles sur demande auprès du service BIPOLE.  
 Les données pour 2023 ne concernent que le 1er trimestre.



Aywaille

Dégradation de la propriété

	2000	2013	2014	2015	2016	2017	2018	2019	2020	2021	2022	2023
Voie publique	37	34	60	49	32	23	49	33	26	25	20	9
Habitation: résidence principale	20	29	37	14	26	32	17	13	20	13	29	7
Parking	5	13	16	7	8	3	9	3	5	5	8	4
Terrain	6	9	1	4	3	1	4	2	5	7	6	
Institution d'enseignement	3	6	5	3	4	3	2	6	5	5	3	
Habitation: allée	5	5	4	3	4	3	4		2	6	1	
Habitation: non précisée	4	1	2	3	4	4	8	3	3	1		1
Culture et loisirs	6	3	4	5	1	8	1		1	1	1	
Habitation: résidence secondaire	7		4	6	2	5	2	3	1		1	
Habitation: dépendances	9	3	5	3	1	3			2	1		
Habitation: jardin	6	2	2	1	2	1		1	1	1	2	1
Magasin	1	3	1	2	4		3	1	2		1	1
Horeca	5		3	1	2	1	3		1	1	1	
Service public	6			1	1	1	4	1	2		2	
Inconnue	7	1		1	3			2		1	1	
Autre	3	3					1	1			1	
Cimetière	2	1	1			1	2					
Station de bus / métro et gare de chemin de fer		1	4	1	1							
Habitation: garage	3	1	1		1							
Infrastructure sportive	1	1	1			1					2	
Edifice religieux / lieu du culte		2	2	1								
Entreprise		1		1		2			1			
Bâtiment administratif		1	2	1								
Chantier	1	1					2					
Moyen de transport: voiture	3						1					
Bureau de police		1	1					1				
Service						2				1		
Médecin / dentiste / pharmacien		1					1					
Station essence					1						1	
Arrêt de bus / tram		1										
Banque / institution financière							1					
Moyen de transport: autre										1		
<b>Total</b>	<b>140</b>	<b>124</b>	<b>156</b>	<b>107</b>	<b>100</b>	<b>94</b>	<b>114</b>	<b>70</b>	<b>77</b>	<b>69</b>	<b>80</b>	<b>23</b>

FPF/DGR/DRI/BIPOL - Statistiques policières de criminalité (date de clôture: 22/09/2023)

Les données pour les années 2001 jusqu'à 2012 ne sont plus publiées mais restent disponibles sur demande auprès du service BIPOL.

Les données pour 2023 ne concernent que le 1er trimestre.



Aywaille

Infractions contre l'intégrité physique

	2000	2013	2014	2015	2016	2017	2018	2019	2020	2021	2022	2023
Habitation	28	51	39	38	41	61	42	46	51	55	54	10
Voie publique	27	33	28	33	39	29	33	28	37	38	38	10
Institution d'enseignement	8	3	7	9	4	7	3	3	1		8	1
Inconnue	19	2		2	1	3	1	1	2	7	1	
Culture et loisirs	5	5	5	6	3	2	4	1	4		2	1
Horeca	3	1	1	4	1	5	2	1	2	4	8	2
Habitation: allée	3	6	2	3	3	3	2	1	3	1	1	
Service public	1	1		2	1	3		2	6	3	2	
Parking	1	1	2		4	1				3	1	
Habitation: jardin	2			1	1	3			1	2	2	
Terrain	1	1	2			1	1	1	2	2	1	
Autre		1	1			3	1				1	
Entreprise					1	3	2		1			
Magasin	1	1	1	1				1	1			
Arrêt de bus / tram				1							3	1
Infrastructure sportive	1	1		2				1				
Moyen de transport: autobus / autocar		1	1	1						1	1	
Station de bus / métro et gare de chemin de fer		1	1	1			1					
Station essence						1	1			1		1
Moyen de transport: autre		1			1		1					
Service			1					2				
Hôpital				1							1	
Maison de repos										2		
Moyen de transport: train / tram / métro						1	1					
Stade						2						
Aéroport						1						
Banque / institution financière										1		
Bâtiment administratif	1											
Bureau de police		1										
Eaux intérieures et maritimes										1		
Maison de débauche		1										
<b>Total</b>	<b>101</b>	<b>112</b>	<b>91</b>	<b>105</b>	<b>100</b>	<b>129</b>	<b>95</b>	<b>88</b>	<b>111</b>	<b>121</b>	<b>124</b>	<b>26</b>



# ***STATISTIQUES POLICIERES DE CRIMINALITE***

---

***LIEU DE PERPETRATION: COMMUNE***

**Aywaille**

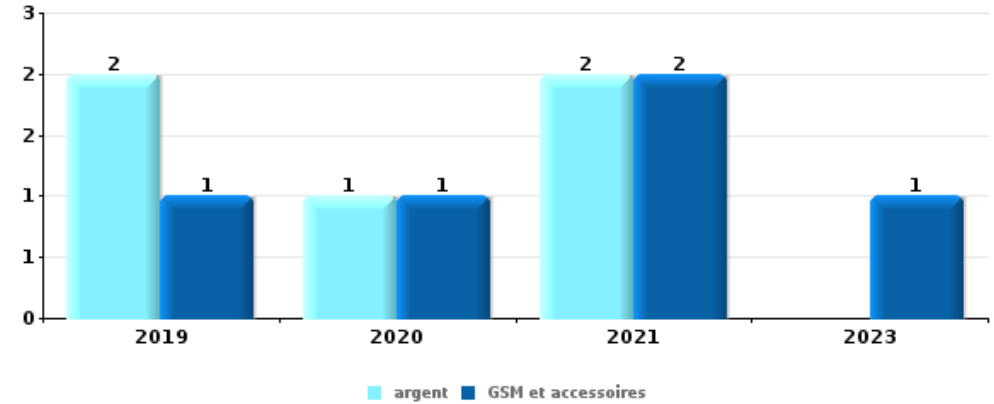
***PARTIE V : OBJETS ET MOYENS DE TRANSPORT***



**Aywaille**

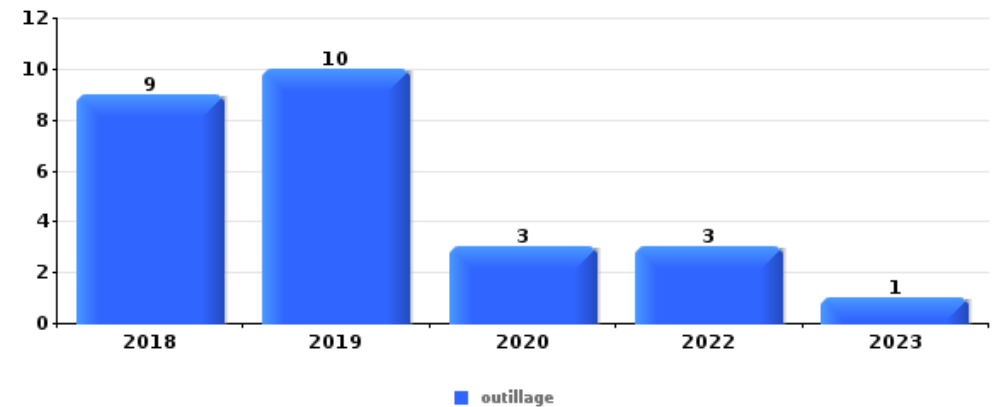
**Vol à main armée**

Top 5 Objets volés (sbd nombre de faits)		2018	2019	2020	2021	2022	2023
1	argent		2	1	2		
1	GSM et accessoires		1	1	2		1
3	alimentation		1	1	2		
4	bijouterie / montre		1	2			
4	tabac		1		2		
4	vêtement		1	1			1



**Vol dans ou sur un véhicule**

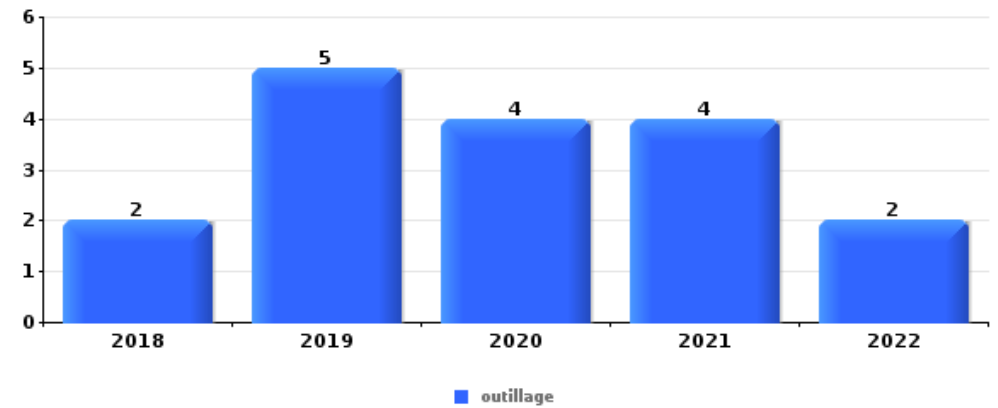
Top 5 Objets volés (sbd nombre de faits)		2018	2019	2020	2021	2022	2023
1	outillage	9	10	3		3	1
2	permis de conduire	1	5	9	1	1	
3	argent	1	6	5	3	1	
4	carte d'identité / passeport	1	4	8	1	1	
5	portefeuille	1	3	7	2	1	





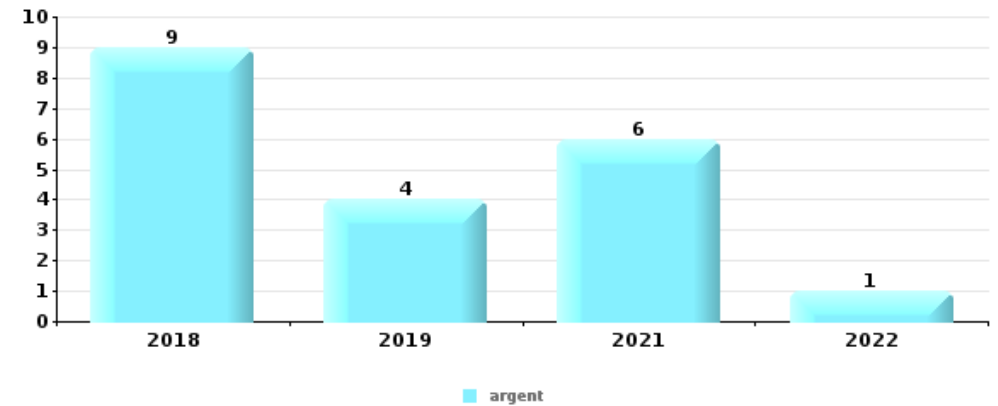
Vol à l'étalage

Top 5 Objets volés (sbd nombre de faits)		2018	2019	2020	2021	2022	2023
1	outillage	2	5	4	4	2	
2	alimentation		1	1	1	2	2
3	vêtement	4			2		
4	parfum / produit de beauté	1	1			1	1
5	multimédia	1		2			
5	tabac	1				1	1



Cambrilage ds entreprise ou commerce

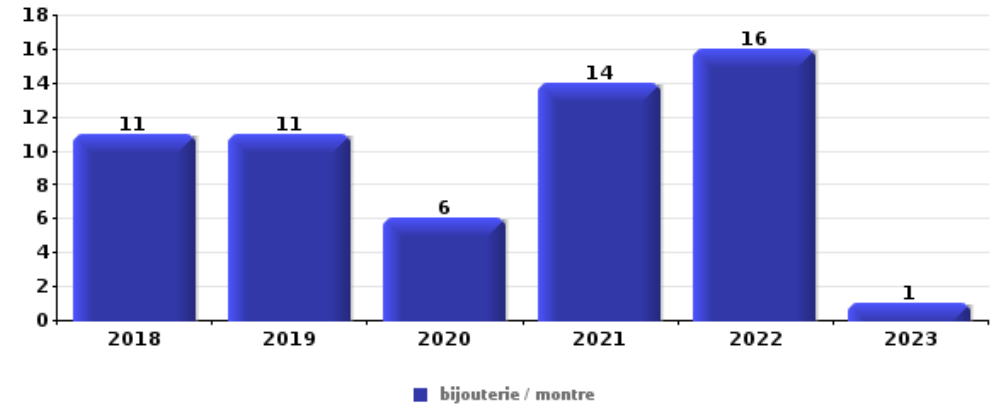
Top 5 Objets volés (sbd nombre de faits)		2018	2019	2020	2021	2022	2023
1	argent	9	4		6	1	
2	alimentation	1	2	3	1		
3	GSM et accessoires			1	3		
4	coffre-fort / coffret (argent) / caisse	2	1				
4	outillage	1		2			





**Cambrassage dans habitation**

Top 5 Objets volés (sbd nombre de faits)		2018	2019	2020	2021	2022	2023
1	bijouterie / montre	11	11	6	14	16	1
2	argent	16	4	7	11	16	
3	ordinateur et accessoires	4	4	3	3	4	
3	vêtement	4	6	3	2	2	1
5	outillage	2	6	6	1	1	1



*Remarque: en ce qui concerne les objets, aucun total n'est reproduit étant donné que plusieurs objets peuvent avoir été volés lors d'un même fait.*

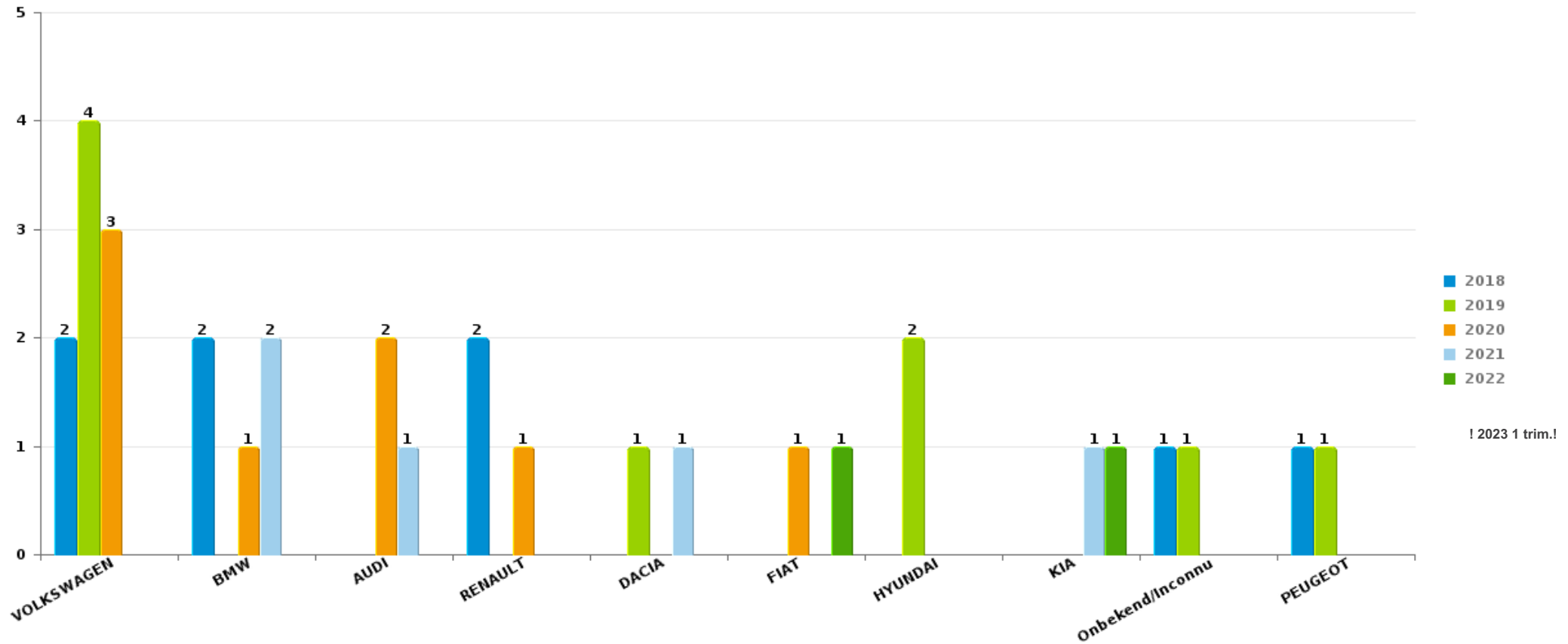




Aywaille

Vol de voiture

Nombre de voitures volées par marque (Top 5)



# ***STATISTIQUES POLICIERES DE CRIMINALITE***

---

***LIEU DE PERPETRATION: COMMUNE***

**Aywaille**

***PARTIE VI : SUSPECTS***



## Partie 1: Niveau FAITS (comptage du nombre de faits pour lesquels un certain type de suspect est impliqué)

### 1.1. Nombre d'infractions selon le sexe des suspects identifiés (par catégorie principale)

Étant donné que, tant un suspect identifié masculin qu'un suspect identifié féminin peuvent être impliqués lors d'un même fait, il est possible que la somme des colonnes «Hommes» et «Femmes» soit supérieure à la valeur de la colonne «Total...» (voir également la note méthodologique)

#### Aywaille

2023

Catégorie principale / Sexe	Nombre total de faits avec au moins 1 suspect	Hommes	%	Femmes	%
Infr. contre l'intégrité physique	6	6	100,0%	1	16,7%
Infr. contre autres valeurs morales et sentiments	5	5	100,0%		
Vol et extorsion	5	2	40,0%	3	60,0%
Drogues	4	4	100,0%		
Infr. contre la sécurité publique	3	3	100,0%		
Armes et explosifs	2	2	100,0%		
Infr. contre la foi publique	2	2	100,0%		
Législation sur les étrangers	2	2	100,0%		
Protection de la personne	2	2	100,0%		
<b>Total</b>	<b>31</b>	<b>28</b>	<b>90,3%</b>	<b>4</b>	<b>12,9%</b>



## 1.2. Nombre d'infractions selon le sexe des suspects identifiés (par figure criminelle)

Étant donné que, tant un suspect identifié masculin qu'un suspect identifié féminin peuvent être impliqués lors d'un même fait, il est possible que la somme des colonnes «Hommes» et «Femmes» soit supérieure à la valeur de la colonne «Total...» (voir également la note méthodologique)

### Aywaille

**2023**

#### FC Cambriolage

Figure criminelle / Sexe	Nombre total de faits avec au moins 1 suspect identifié	Hommes	%
Cambriolage dans habitation	1	1	100,0%
Cambriolage dans bâtiment (total)	1	1	100,0%
<b>Total</b>	<b>PA</b>	<b>PA</b>	<b>PA</b>

#### FC Vol autre

Figure criminelle / Sexe	Nombre total de faits avec au moins 1 suspect identifié	Hommes	%	Femmes	%
Vol à l'étalage	3	1	33,3%	2	66,7%
<b>Total</b>	<b>PA</b>	<b>PA</b>	<b>PA</b>	<b>PA</b>	<b>PA</b>

#### PH Violence intrafamiliale (VIF)

Figure criminelle / Sexe	Nombre total de faits avec au moins 1 suspect identifié	Hommes	%
VIF: physique, dans le couple	1	1	100,0%
VIF: psychique, dans le couple	4	4	100,0%
<b>Total</b>	<b>PA</b>	<b>PA</b>	<b>PA</b>

## CRIMINALITE ENREGISTREE: SUSPECTS



### PH Violence dans l'espace public

Figure criminelle / Sexe	Nombre total de faits avec au moins 1 suspect identifié	Hommes	%	Femmes	%
Violence physique (transport public)	1	1	100,0%		
Violence physique (voie publique)	2	2	100,0%	1	50,0%
Violence psychique (voie publique)	2	2	100,0%		
Violence psychique (endroit accessible au public)	2	2	100,0%		
<b>Total</b>	<b>PA</b>	<b>PA</b>	<b>PA</b>	<b>PA</b>	<b>PA</b>

### PH Autre

Figure criminelle / Sexe	Nombre total de faits avec au moins 1 suspect identifié	Hommes	%
Fraude à l'identité	2	2	100,0%
<b>Total</b>	<b>PA</b>	<b>PA</b>	<b>PA</b>



### 1.3. Nombre d'infractions selon l'âge des suspects identifiés (par catégorie principale)

Étant donné que, tant un suspect identifié mineur qu'un suspect identifié majeur peuvent être impliqués lors d'un même fait, il est possible que la somme des colonnes «Mineur» et «Majeur» soit supérieure à la valeur de la colonne «Total...» (voir également la note méthodologique)

#### Aywaille

#### 2023

Catégorie principale / Âge	Nombre total de faits avec au moins 1 suspect identifié	Mineur	%	Majeur	%
Infr. contre l'intégrité physique	6	2	33,3%	4	66,7%
Infr. contre autres valeurs morales et sentiments	5			5	100,0%
Vol et extorsion	5	1	20,0%	5	100,0%
Drogues	4			4	100,0%
Infr. contre la sécurité publique	3			3	100,0%
Armes et explosifs	2			2	100,0%
Infr. contre la foi publique	2			2	100,0%
Législation sur les étrangers	2			2	100,0%
Protection de la personne	2			2	100,0%
<b>Total</b>	<b>31</b>	<b>3</b>	<b>9,7%</b>	<b>29</b>	<b>93,5%</b>



## 1.4. Nombre d'infractions selon l'âge des suspects identifiés (par figure criminelle)

Étant donné que, tant un suspect identifié mineur qu'un suspect identifié majeur peuvent être impliqués lors d'un même fait, il est possible que la somme des colonnes «Mineur» et «Majeur» soit supérieure à la valeur de la colonne «Total...» (voir également la note méthodologique)

### Aywaille

2023

#### FC Cambriolage

Figure criminelle / Âge	Nombre total de faits avec au moins 1 suspect identifié	Majeur	%
Cambriolage dans habitation	1	1	100,0%
Cambriolage dans bâtiment (total)	1	1	100,0%
Total	PA	PA	PA

#### FC Vol autre

Figure criminelle / Âge	Nombre total de faits avec au moins 1 suspect identifié	Mineur	%	Majeur	%
Vol à l'étalage	3	1	33,3%	3	100,0%
Total	PA	PA	PA	PA	PA

#### PH Violence intrafamiliale (VIF)

Figure criminelle / Âge	Nombre total de faits avec au moins 1 suspect identifié	Majeur	%
VIF: physique, dans le couple	1	1	100,0%
VIF: psychique, dans le couple	4	4	100,0%
Total	PA	PA	PA

## CRIMINALITE ENREGISTREE: SUSPECTS



### PH Violence dans l'espace public

Figure criminelle / Âge	Nombre total de faits avec au moins 1 suspect identifié	Mineur	%	Majeur	%
Violence physique (transport public)	1	1	100,0%		
Violence physique (voie publique)	2			2	100,0%
Violence psychique (voie publique)	2			2	100,0%
Violence psychique (endroit accessible au public)	2			2	100,0%
<b>Total</b>	<b>PA</b>	<b>PA</b>	<b>PA</b>	<b>PA</b>	<b>PA</b>

### PH Autre

Figure criminelle / Âge	Nombre total de faits avec au moins 1 suspect identifié	Majeur	%
Fraude à l'identité	2	2	100,0%
<b>Total</b>	<b>PA</b>	<b>PA</b>	<b>PA</b>





## Partie 2: Niveau SUSPECTS-FAIT (comptage du nombre de combinaisons suspect-fait)

### 2.1. Nombre de suspects-fait selon le sexe des suspects identifiés (TOP 5 des catégories principales)

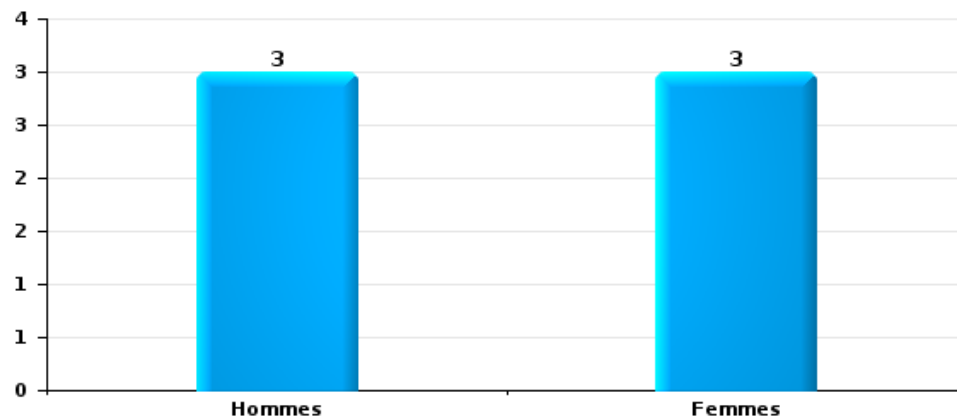
Lorsqu'un même suspect a commis plusieurs faits durant la période considérée, il est aussi comptabilisé plusieurs fois (voir également la note méthodologique)

#### Aywaille

2023

#### Vol et extorsion

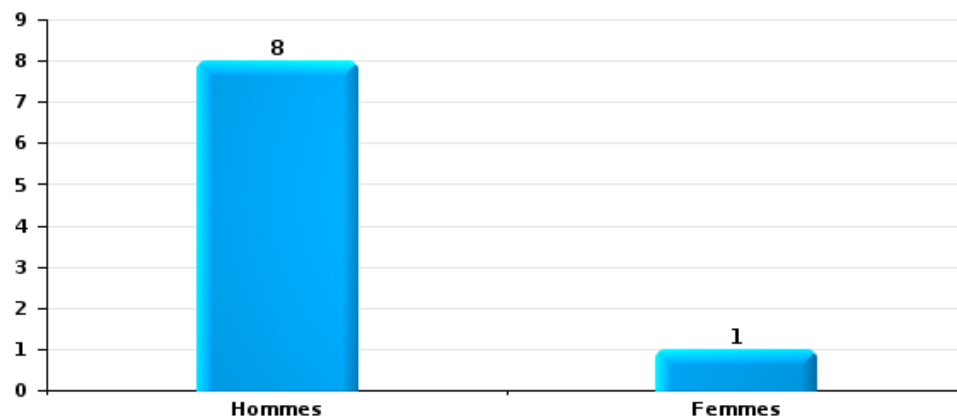
Nombre de suspects-fait selon le sexe





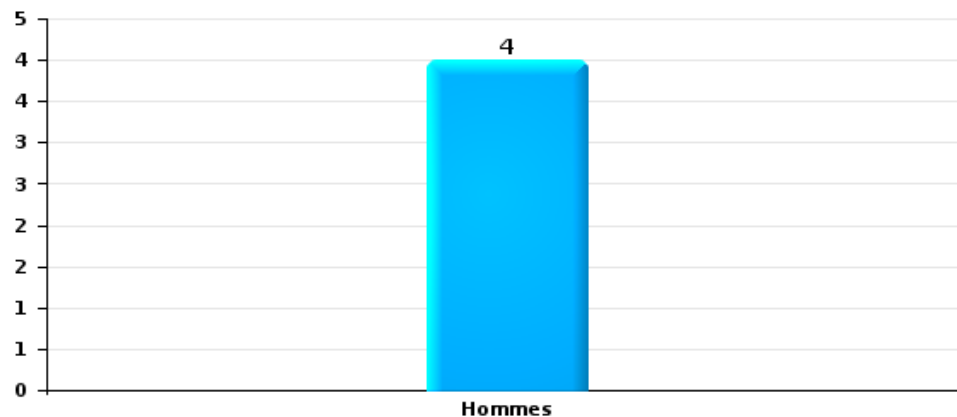
Infr. contre l'intégrité physique

Nombre de suspects-fait selon le sexe



Drogues

Nombre de suspects-fait selon le sexe





## 2.2. Nombre de suspects-fait selon le sexe des suspects identifiés (TOP 5 des figures criminelles)

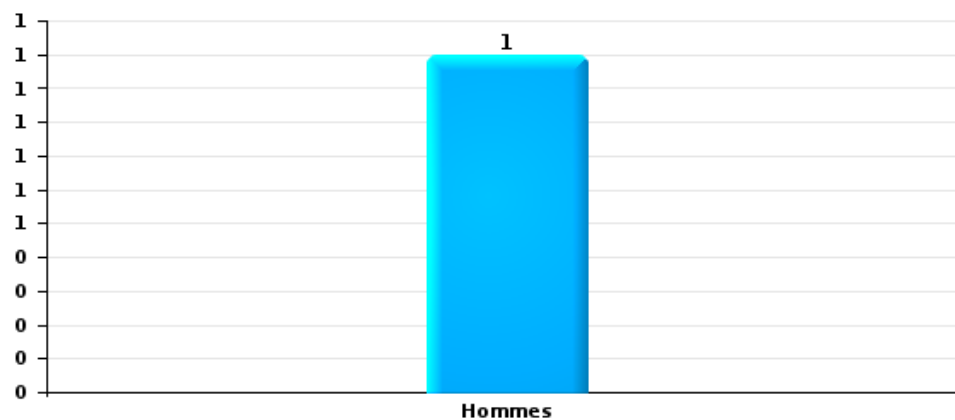
Lorsqu'un même suspect a commis plusieurs faits durant la période considérée, il est aussi comptabilisé plusieurs fois (voir également la note méthodologique)

### Aywaille

2023

### Cambriolage dans bâtiment (total)

Nombre de suspects-fait selon le sexe





### 2.3. Nombre de suspects-fait selon l'âge des suspects identifiés (TOP 5 des catégories principales)


1) Lorsqu'un même suspect a commis plusieurs faits durant la période considérée, il est aussi comptabilisé plusieurs fois, qu'il ait le même âge ou non – 2) Les suspects au-dessous de 14 ans et à partir de 90 ans ne sont pas repris dans le tableau (voir également la note méthodologique)

#### Aywaille

#### 2023

#### Vol et extorsion

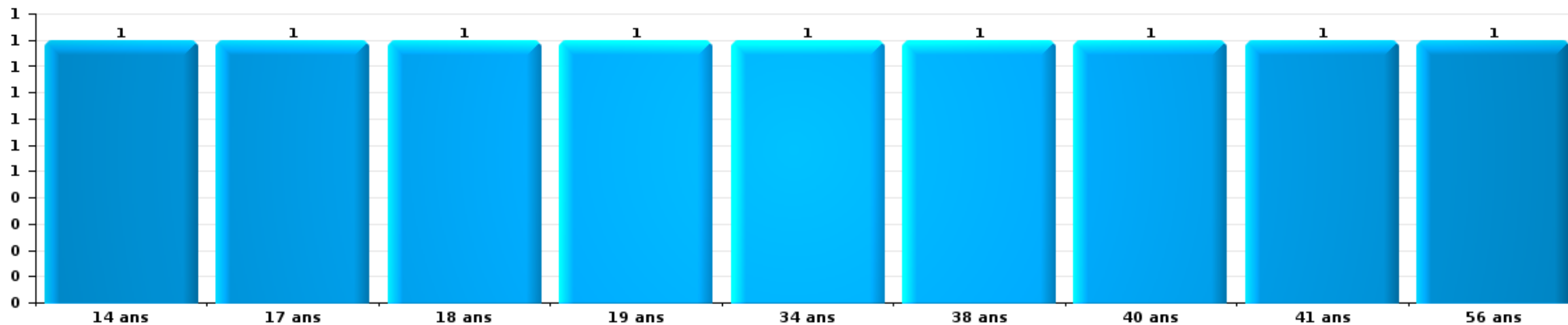
Nombre de suspects-fait par âge (chronologique)





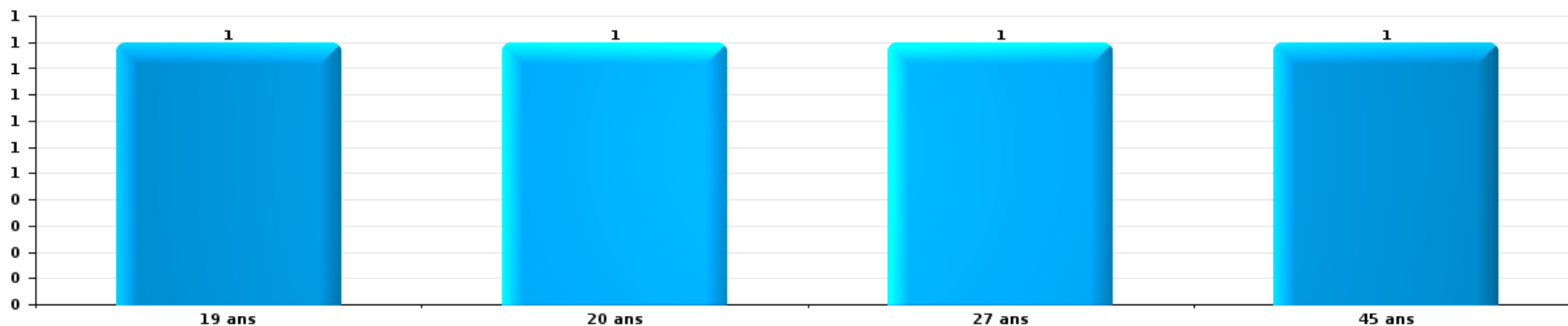
Infr. contre l'intégrité physique

Nombre de suspects-fait par âge (chronologique)



Drogues

Nombre de suspects-fait par âge (chronologique)





## 2.4. Nombre de suspects-fait selon l'âge des suspects identifiés (TOP 5 des figures criminelles)

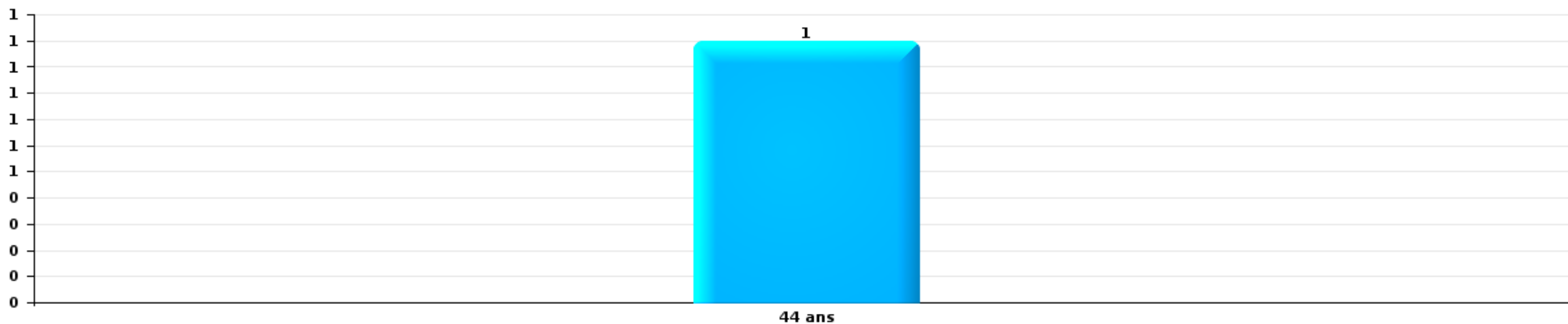
1) Lorsqu'un même suspect a commis plusieurs faits durant la période considérée, il est aussi comptabilisé plusieurs fois, qu'il ait le même âge ou non – 2) Les suspects au-dessous de 14 ans et à partir de 90 ans ne sont pas repris dans le tableau (voir également la note méthodologique)

### Aywaille

2023

### Cambrilage dans bâtiment (total)

Nombre de suspects-fait par âge (chronologique)



# ***STATISTIQUES POLICIERES DE CRIMINALITE***

---

***LIEU DE PERPETRATION: COMMUNE***

**Aywaille**

***ANNEXE I: DETAIL PAR CATEGORIE DE DELIT  
CODE PENAL***

## Infraction Code pénal

## Infr. contre l'intégrité physique

			2000	2013	2014	2015	2016	2017	2018	2019	2020	2021	2022	2023
Assassinat	Autres	Acc.	1											
		Tent.		1									1	
	Sous-total	1	1									1		
Meurtre	Parricide (meurtre)	Tent.	1											
	Autres	Tent.	2			3	1	2			1	1	1	
	Sous-total	3			3	1	2			1	1	1		
Torture et maltraitance	Traitement inhumain	Acc.											1	
		Sous-total												1
Coups et/ou blessures vol. en sphère familiale	Entre partenaires ou ex-partenaires	Acc.	8	28	17	27	18	31	17	21	38	42	25	4
	Lors d'un différend familial en général	Acc.	15											
	Par les parents envers un mineur	Acc.		3	1	3	5	6	6	7	4	3	3	2
	Envers les parents	Acc.		6	3	1	3	2	3	3	2	5	3	1
	Envers d'autres ascendants directs ou collatéraux	Acc.			3	1	1	1	2	2				
	Sous-total	23	37	24	32	27	40	28	33	33	44	50	31	7
Coups et/ou blessures vol. hors sphère familiale	Bagarres (=coups réciproques)	Acc.	6	11	8	7	5	5	3	7	10	7	16	2
	Coups envers fonctionnaire de police	Acc.				1	1				1		1	
	Envers un mineur par une pers. ayant autorité	Acc.	1	1				2	3	4	3	2	2	
	Envers un mineur qualité de l'auteur inconnue	Acc.	6		3	4	1	5	2		2	2	5	1
	Envers pers. vulnérable par pers. ayant autorité	Acc.						1						
	Envers pers. vulnérable (qualité auteur inconnue)	Acc.								1				2
	Envers un mineur par cohabitant sans rel. Autorité	Acc.											1	
	Coups envers personnel transport public	Acc.		1									1	
	Coups envers personnel autre service public	Acc.									1			
	Coups envers personnel institut d'enseignement	Acc.			1									2
	Non spécifié	Acc.	48	45	47	55	51	61	54	26	41	45	53	11
		Tent.	1											
Sous-total	62	58	59	67	58	74	62	38	58	58	81	14		
Abstention coupable		Acc.	1	1		1		4					2	
		Sous-total	1	1		1		4					2	
Autres infr. volontaires. c/ l'intégrité phys.	Délaissement d'enfant ou personne vulnérable	Acc.					5	2		1		2	2	
	Abandon d'enfant dans le besoin	Acc.				1								
	Administration substances nuisibles	Acc.	1							2	1			
		Tent.									1			
	Entrave méchante à la circulation	Acc.		1	1		2	1	1	6	4	3	5	
	Voies de faits et violences légères	Acc.	2	8	5	1	2	2		1		1		2
Sous-total	3	9	6	1	10	5	1	10	6	6	7	2		



## Infr. contre l'intégrité physique

			2000	2013	2014	2015	2016	2017	2018	2019	2020	2021	2022	2023
Infr. involontaires contre l'intégrité physique	Homicides involontaires	Acc.								1				
	Coups et/ou blessures involontaires	Acc.	5	3	1	1	1	1		2		1		
	Abstention d'entretien enfant/personne vulnérable	Acc.				1				3				
	Morsure de chien	Acc.	3	3	1	2	1	4	2	1	2	4	1	
		Sous-total	8	6	2	4	2	5	2	7	2	5	1	3
		Total	101	112	91	105	100	129	95	88	111	121	124	26

## Infr. contre la liberté individuelle

		2000	2013	2014	2015	2016	2017	2018	2019	2020	2021	2022	2023
Prise d'otages	Acc.	1	1										
	Sous-total	1	1										
Enlèvement de mineur ou personne vulnérable	Enlèvement parental Acc.		1							1			
	Autre enlèvement Acc.					1							
	Tent.					1							
	Sous-total		1			2				1			
Détenion par un particulier	Acc.		1			3	1	1	1	4	1	1	
	Sous-total		1			3	1	1	1	4	1	1	
	Total	1	3			5	1	1	1	5	1	1	

## Infr. contre les mœurs

			2000	2013	2014	2015	2016	2017	2018	2019	2020	2021	2022	2023
Viol n'ayant pas causé la mort	Victime < 10a	Acc.	1	2		4	2	1	1	2				
	Victime 10a - 14a	Acc.		2	1				1	1				
	Victime 14a - 16a	Acc.				2				2	1	1		
	Victime 16a - 18a	Acc.								1		1		
	Victime majeure	Acc.	3	3	2	3	1	4	4	4	5	2		
		Tent.	1								1			
	<b>Sous-total</b>		<b>5</b>	<b>7</b>	<b>3</b>	<b>7</b>	<b>5</b>	<b>5</b>	<b>6</b>	<b>11</b>	<b>6</b>	<b>4</b>		
Viol avec conséquence inconnue		Acc.	1											
		<b>Sous-total</b>	<b>1</b>											
Viol n'ayant pas causé la mort (nvCPS)	Victime < 16a	Acc.								1				1
	Victime 16a - 18a	Acc.											1	
		<b>Sous-total</b>									<b>1</b>		<b>1</b>	<b>1</b>
Attentat à la pudeur avec violence / menace	Victime < 16a	Acc.		1			1	1	1	1	1	1		
	Victime majeure	Acc.	1	2		1	1					1	1	
		<b>Sous-total</b>	<b>1</b>	<b>3</b>		<b>1</b>	<b>2</b>	<b>1</b>	<b>1</b>	<b>1</b>	<b>1</b>	<b>2</b>	<b>1</b>	<b>1</b>
Attentat à la pudeur sans violence / menace	Victime < 16a	Acc.	2	2	3	2	2	1	2	4	2	2		
	Victime 16a - 18a	Acc.		1										
	Victime âge inconnu	Acc.				1		1			2			
	<b>Sous-total</b>	<b>2</b>	<b>3</b>	<b>3</b>	<b>3</b>	<b>2</b>	<b>2</b>	<b>2</b>	<b>2</b>	<b>4</b>	<b>4</b>	<b>2</b>		
Attentat à la pudeur non spécifié		Acc.	1											
		<b>Sous-total</b>	<b>1</b>											
Atteinte intégrité sexuelle sans mort (nvCPS)	Victime < 16a	Acc.											2	1
		<b>Sous-total</b>											<b>2</b>	<b>1</b>
Pornographie infantine	Détention	Acc.								1	1		1	
	Distribution	Acc.		5					1		2	9		
	Accès pornographie infantine via technologie	Acc.						1						
		<b>Sous-total</b>		<b>5</b>				<b>1</b>	<b>1</b>	<b>1</b>	<b>3</b>	<b>9</b>	<b>1</b>	
Pornographie		Acc.		2										
		<b>Sous-total</b>		<b>2</b>										
Incitation à la débauche	Victime mineure	Acc.	1		1	2	1	1		1	4	2		
		<b>Sous-total</b>	<b>1</b>		<b>1</b>	<b>2</b>	<b>1</b>	<b>1</b>		<b>1</b>	<b>4</b>	<b>2</b>		
Exploitation de la débauche d'autrui	Victime mineure	Acc.								1				
		<b>Sous-total</b>								<b>1</b>				
Outrage public aux bonnes mœurs	Actions (exhibitionnisme, etc.)	Acc.		9	3		2		2	3	2	1	2	
	Ecrits, images, objets	Acc.	2					1			1			
	Obscénités en public	Acc.		1										
		<b>Sous-total</b>	<b>2</b>	<b>10</b>	<b>3</b>		<b>2</b>	<b>1</b>	<b>2</b>	<b>3</b>	<b>3</b>	<b>1</b>	<b>2</b>	

## Infr. contre les mœurs

			2000	2013	2014	2015	2016	2017	2018	2019	2020	2021	2022	2023
Voyeurisme	Observation/enregistrement de nudité ou intimité	Acc.						1		1	1	2		
	Diffusion enregistrement nudité ou intimité	Acc.							1	1	1	1	1	
		Sous-total						1	1	2	2	3	1	
Voyeurisme direct (nvCPS)	Victime majeure	Acc.											1	
		Sous-total											1	
Diffusion contenu sex. but méchant/lucrat. (nvCPS)	Victime < 16a	Acc.											1	
		Sous-total											1	
		Total	13	30	10	13	12	12	13	25	23	23	10	2

**Infr. contre autres valeurs morales et sentiments**

			2000	2013	2014	2015	2016	2017	2018	2019	2020	2021	2022	2023
Harcèlement	Harcèlement par téléphone (OLD)	Acc.	4											
		Acc.	6	43	44	50	37	51	42	27	43	55	60	17
	Sous-total	10	43	44	50	37	51	42	27	43	55	60	17	
Violation du secret professionnel		Acc.	1					1	1		1			
		Sous-total	1					1	1		1			
Atteinte à l'honneur	Calomnie et diffamation	Acc.	10	9	6	9	9	10	11	19	11	7	13	4
		Acc.		1			1		1				1	
		Acc.							2					
		Acc.									1			
		Acc.		6	3	4	6	8	3	3	3	3	7	9
	Sous-total	10	16	9	13	16	18	17	22	15	14	23	4	
Vie privée	Violation de domicile par un particulier	Acc.	1	2	3	3	4	2	2	1	1	4	1	
		Acc.	1									1	1	
	Sous-total	2	2	3	3	4	2	2	1	2	4	2		
Tapage nocturne		Acc.	4	1		3		1		3		2	3	
		Sous-total	4	1		3		1		3		2	3	
Violation de communication par particulier		Acc.										1		
		Sous-total										1		
Abus faiblesses de personnes		Acc.						2		1	1	1		
		Sous-total						2		1	1	1		
Cyberlokkig (leurre de mineur par ICT)		Acc.				1								
		Sous-total				1								
<b>Total</b>			<b>27</b>	<b>62</b>	<b>56</b>	<b>69</b>	<b>58</b>	<b>75</b>	<b>62</b>	<b>54</b>	<b>62</b>	<b>77</b>	<b>88</b>	<b>21</b>

**Infr. relative au statut juridique de l'enfant**

			2000	2013	2014	2015	2016	2017	2018	2019	2020	2021	2022	2023
Non-représentation d'enfants	Par les parents	Acc.	8	3	4	8	3	5	3	4	1	2	9	2
	Par une personne qui en a la charge	Acc.			1						1			
		Sous-total	8	3	5	8	3	5	3	4	2	2	9	2
		Total	8	3	5	8	3	5	3	4	2	2	9	2

## Vol et extorsion

				2000	2013	2014	2015	2016	2017	2018	2019	2020	2021	2022	2023
Vol avec circ. aggr.	Avec violence	Acc.	4	8	7	7	6	8	3	7	4	3	4		
		Tent.	1						1			1			
	Sans violence	Acc.	208	138	128	144	110	111	88	92	60	49	52	8	
		Tent.	56	47	57	52	54	34	27	37	27	33	24	4	
Sous-total			269	193	192	203	170	153	118	137	91	85	81	12	
Vol sans circ. aggr.	Avec violence	Acc.	1	1	7	3	4	3	1	1	1	1	1		
		Tent.			1	1									
	Sans violence, Vol à la tire	Acc.	8	7	14	17	9	11	9	5	6	8	6	2	
		Tent.								1					
	Sans violence, Vol d'usage	Acc.	2												
		Tent.													
	Sans violence, Vol domestique	Acc.	1	5	2	8	1	4	2	3	2	1	3	1	
		Tent.				1									
Sans violence	Acc.	172	166	201	158	122	153	122	110	90	89	84	22		
	Tent.	11	2	8	8		1	6	1	3	1		1		
Sous-total			195	181	232	196	137	172	140	121	102	100	94	26	
Vol non spécifié		Acc.	7	1		2	1		1	2					
		Tent.	2												
	Sous-total			9	1		2	1		1	2				
Extorsion		Acc.		2	4	3	1	4	4	2				1	
		Tent.		2	2	3			1	4		1	1		
	Sous-total				4	6	6	1	4	5	6		1	1	1
Total			473	379	430	407	309	329	264	266	193	186	176	39	

## Fraude

		2000	2013	2014	2015	2016	2017	2018	2019	2020	2021	2022	2023
Blanchiment d'argent	Acc.		1	1				1			1		1
	Sous-total		1	1				1			1		1
Recel	Recel simple Acc.		3		3	1		2	3	2			
	Recel qualifié Acc.					3			1		1		
	Sous-total		3		3	4		2	4	2	1		
Grivèlerie	Carburant / lubrifiant Acc.	4	4	3									
	Boissons et aliments Acc.	1	1			1				2	1		
	Voiture de location Acc.	1	1	1		2		1				1	
	Logements Acc.										1		
	Sous-total	6	6	4		3		1		2	2	1	
Détournement et destruction frauduleuse	Cel frauduleux Acc.	11	1	4	2	2	3	4	2	3	5	3	
	D'argent, de papiers, etc. Acc.	2											
	D'objets saisis Acc.				1		1						
	D'héritage Acc.				1							1	1
	Non spécifié Acc.										1	1	
	Sous-total	13	1	4	4	2	4	4	2	3	6	4	
Escoquerie	Fraude par internet Acc.		7	11	15	6	15	11	22	19	35	64	16
	Tent.		5	3	3	5	6	2	4	6	3	7	
	Escoquerie sans internet Acc.		6	7	6	7	5	8	7	3	7	11	3
	Tent.			1	3	1	2	2	1	1	1		
	Non spécifié Acc.	4											
	Tent.	1											
	Sous-total	5	18	22	27	19	28	23	34	29	46	82	19
Tromperie	Marchandises vendues / travail fourni Acc.					1							
	Sous-total					1							
Abus de confiance et infr. apparentées	Abus de confiance Acc.	9	12	18	15	12	12	8	13	2	13	13	2
	Tent.		2						1	1			
	Abus des faiblesses Acc.			1	1	3	1			2		3	2
	Sous-total	9	14	19	16	15	13	8	14	5	13	16	4
Abus de biens sociaux	Autres Acc.							1					
	Sous-total							1					
Infr. liées à l'insolvabilité	Non spécifié Acc.											1	
	Sous-total											1	
Insolvabilité frauduleuse	Acc.		1	1	1								
	Sous-total		1	1	1								
Chèques sans provision	Acc.	5											
	Tent.	1											
	Sous-total	6											
	Total	39	44	51	51	44	45	40	54	41	69	104	24



**Dégradation de la propriété**

			2000	2013	2014	2015	2016	2017	2018	2019	2020	2021	2022	2023
Incendie volontaire	Dans lieu habité (de jour)	Acc.	1	2	1									
	Dans lieu habité (de nuit)	Acc.				1				2				
		Tent.									1			
	Dans un autre lieu (de jour)	Acc.	4	6	4	1	2	3		1	1	1		
		Tent.		1			1							
	Dans un autre lieu (de nuit)	Acc.	2	4	3	4	3	3	2		3	6	1	4
	Dans un autre lieu (moment indéterminé)	Acc.		1	1	2				1				
		Sous-total	7	14	9	8	6	6	2	4	5	7	1	4
Destruction par explosion volontaire	Dans un autre lieu (de nuit)	Acc.	1											
		Sous-total	1											
Incendie involontaire		Acc.	14	15	14	7	8	10	3	8	2	3	6	1
		Sous-total	14	15	14	7	8	10	3	8	2	3	6	1
Destruction, dénaturation, dégradation	Avec circ. aggr.	Acc.	7	1	2	1				1				
	Non spécifié	Tent.	3											
		Sous-total	10	1	2	1				1				
Vandalisme	Sur véhicules	Acc.	34	32	59	51	44	33	54	34	34	26	29	8
		Tent.										1		1
	Sur autres biens mobiliers	Acc.	31	11	13	5	4	9	12	1	3	8	6	1
	Graffitis	Acc.		1	8	2	2	3	2	3	3	4		
	Autres détériorations sur biens immobiliers	Acc.	39	44	49	28	36	31	41	19	29	16	36	7
	Dégradation de clôture	Acc.	4	6	2	5		2			1	4	2	1
		Sous-total	108	94	131	91	86	78	109	57	70	59	73	18
		Total	140	124	156	107	100	94	114	70	77	69	80	23

## Infr. contre la sécurité publique

		2000	2013	2014	2015	2016	2017	2018	2019	2020	2021	2022	2023
Association de malfaiteurs	Acc.		1				2	1				1	
	Sous-total		1				2	1				1	
Evasion de prisonniers	Non-respect surveillance électronique Acc.							1					
	Sous-total							1					
Menaces	Menace d'attentat Acc.	1								3	1		
	Verbales Acc.	60	32	33	29	29	30	30	24	24	24	37	11
	Ecrites Acc.	5	6	3	8	10	13	9	13	10	9	7	1
	Par gestes, emblèmes Acc.	12	15	15	8	12	13	12	10	11	11	9	4
	Alerte à la bombe Acc.	2							1				
	Non spécifié Tent.	2											
	Sous-total	82	53	51	45	51	56	51	48	48	45	53	16
	Total	82	54	51	45	51	58	53	48	48	45	54	16

## Infr. contre l'autorité publique

		2000	2013	2014	2015	2016	2017	2018	2019	2020	2021	2022	2023
<b>Violence c/ personnes investies autorité publique</b>	<b>Acc.</b>		1	1									
	<b>Sous-total</b>		1	1									
<b>Rébellion</b>	<b>Rébellion armée</b>	<b>Acc.</b>	1	2		1	1	1	2	1	1		
	<b>Rébellion non armée</b>	<b>Acc.</b>	5	4	3	5	4	6	5	3	5	4	
	<b>Non spécifié</b>	<b>Acc.</b>								1		2	
	<b>Sous-total</b>	<b>2</b>	<b>6</b>	<b>6</b>	<b>3</b>	<b>6</b>	<b>5</b>	<b>7</b>	<b>7</b>	<b>5</b>	<b>6</b>	<b>6</b>	
<b>Outrages</b>	<b>Acc.</b>	<b>3</b>	14	7	8	7	6	7	9	9	8	7	
	<b>Sous-total</b>	<b>3</b>	<b>14</b>	<b>7</b>	<b>8</b>	<b>7</b>	<b>6</b>	<b>7</b>	<b>9</b>	<b>9</b>	<b>8</b>	<b>7</b>	
	<b>Total</b>	<b>5</b>	<b>21</b>	<b>14</b>	<b>11</b>	<b>13</b>	<b>11</b>	<b>14</b>	<b>16</b>	<b>14</b>	<b>14</b>	<b>13</b>	

## Infr. contre la foi publique

			2000	2013	2014	2015	2016	2017	2018	2019	2020	2021	2022	2023
Faux en écritures	Faux en écritures	Acc.	10		3	4	3	5	4	2	2	1	2	1
	Usage de faux en écrit. et écrit. falsifiées	Acc.	8	4	2	4	2	10	8	7	4	3	5	1
		Sous-total	18	4	5	8	5	15	12	9	6	4	7	2
Usurpation	Immixtion dans fonctions publiques	Acc.	1	1				1			1		1	
	De fonctions	Acc.	1				1							
	De costumes, de décorations, etc.	Acc.											1	
	De nom	Acc.	1	2	4	2	5	3	3	2	3	9	9	3
	Sous-total	3	3	4	2	5	5	3	2	2	4	9	11	3
Contrefaçon / falsification	Contrefaçon	Acc.				1	1	1	1					
	Falsification	Acc.	2								1		1	
		Sous-total	2			1	1	1	1		1		1	
Fausses monnaies	Emission	Acc.	1	1										
		Tent.		1										
	Non spécifié	Tent.	1											
	Autres	Acc.	8								1			
	Sous-total	10	2								1			
Faux en justice	Faux témoignage	Acc.					1							
	Fausses déclarations	Acc.	1		1	2		1		3		1	2	
		Sous-total	1		1	2		2		3		1	2	
		Total	34	9	10	13	11	23	16	14	12	14	21	5



Aywaille

Infraction Code pénal

Infr. contre la famille

	2000	2013	2014	2015	2016	2017	2018	2019	2020	2021	2022	2023
<b>Abandon de famille</b> <b>Acc.</b>											1	
<b>Sous-total</b>											1	
<b>Refus du droit aux relations personnelles</b> <b>Acc.</b>	12	30	26	26	13	27	15	25	28	16	23	8
<b>Sous-total</b>	12	30	26	26	13	27	15	25	28	16	23	8
<b>Non-acquittement pension alimentaire</b> <b>Acc.</b>	8	2	2	1	1	1	1	3				
<b>Sous-total</b>	8	2	2	1	1	1	1	3				
<b>Non spécifié</b> <b>Acc.</b>			1									
<b>Sous-total</b>			1									
<b>Total</b>	20	32	29	27	14	28	16	28	28	16	24	8

Criminalité informatique

	2000	2013	2014	2015	2016	2017	2018	2019	2020	2021	2022	2023
<b>Hacking</b> <b>Acc.</b>		4	2	4	1	1	1	8	3	3	9	1
<b>Tent.</b>				1	1							
<b>Sous-total</b>		4	2	5	2	1	1	8	3	3	9	1
<b>Faux en informatique</b> <b>Acc.</b>		2	6	1		2	2		2	2	1	
<b>Sous-total</b>		2	6	1		2	2		2	2	1	
<b>Fraude informatique</b> <b>Acc.</b>		11	18	13	8	15	21	25	17	24	41	11
<b>Tent.</b>		1		1				2	1	1		
<b>Sous-total</b>		12	18	14	8	15	21	27	18	25	41	11
<b>Sabotage</b> <b>Acc.</b>		2	1	2				1		1		
<b>Sous-total</b>		2	1	2				1		1		
<b>Total</b>		20	27	22	10	18	24	36	23	31	51	12



Exercice illégal de l'autorité publique

		2000	2013	2014	2015	2016	2017	2018	2019	2020	2021	2022	2023
<b>Corruption publique</b>	Acc.		1										
	Sous-total		1										
<b>Détention par fonctionnaire public</b>	Acc.		1										
	Sous-total		1										
<b>Actes arbitraires</b>	Acc.	1											
	Sous-total	1											
<b>Abus de l'autorité</b>	Acc.			1				1					
	Sous-total			1				1					
<b>Actes de l'état civil</b>	Acc.						1						
	Sous-total						1						
	<b>Total</b>	<b>1</b>	<b>2</b>	<b>1</b>			<b>1</b>	<b>1</b>					

Marchand de sommeil

		2000	2013	2014	2015	2016	2017	2018	2019	2020	2021	2022	2023
<b>Sans circ. aggr.</b>	Acc.						1		1				
	Sous-total						1		1				
	<b>Total</b>						<b>1</b>		<b>1</b>				

Traite des êtres humains

		2000	2013	2014	2015	2016	2017	2018	2019	2020	2021	2022	2023
<b>Exploitation sexuelle</b>	Acc.			1					1				1
	Sous-total			1					1				1
<b>Exploitation économique</b>	Acc.			1									
	Sous-total			1									
	<b>Total</b>			<b>2</b>					<b>1</b>				<b>1</b>



Autres infractions Code pénal

	2000	2013	2014	2015	2016	2017	2018	2019	2020	2021	2022	2023
<b>Acc.</b>									1			
<b>Sous-total</b>									1			
<b>Total</b>									1			

Contravention Code pénal

	2000	2013	2014	2015	2016	2017	2018	2019	2020	2021	2022	2023
<b>Injures (Contravention) Acc.</b>	12											
<b>Sous-total</b>	12											
<b>Divagation d'animaux Acc.</b>		1										
<b>Sous-total</b>		1										
<b>Autres contraventions CP Acc.</b>	10											
<b>Sous-total</b>	10											
<b>Total</b>	22	1										

# ***STATISTIQUES POLICIERES DE CRIMINALITE***

---

***LIEU DE PERPETRATION: COMMUNE***

**Aywaille**

***ANNEXE II: DETAIL PAR CATEGORIE DE DELIT  
LOIS SPECIALES***





Aywaille

Infraction Lois spéciales

Drogues

			2000	2013	2014	2015	2016	2017	2018	2019	2020	2021	2022	2023
Détention		Acc.	13	14	16	38	11	34	15	22	39	27	46	4
		Sous-total	13	14	16	38	11	34	15	22	39	27	46	4
Usage	Usage en groupe	Acc.	8											
	Usage individuel	Acc.	4											
	Faciliter l'usage	Acc.					1	4	1					
	Désordre, scandale ou danger dans un espace public	Acc.											1	
		Sous-total	12					1	4	1			1	
Importation et exportation		Acc.	10							2				
		Sous-total	10							2				
Fabrication		Acc.		4		2		3	4	3	2	3		
		Sous-total		4		2		3	4	3	2	3		
Commerce		Acc.		5	4	6	7	4	11	19	10	6	8	
		Sous-total		5	4	6	7	4	11	19	10	6	8	
Autres		Acc.	6	1	2		1	1	1	1	3			
		Sous-total	6	1	2		1	1	1	1	3			
		Total	41	24	22	46	19	43	35	48	54	36	55	4

Législation sur les étrangers

			2000	2013	2014	2015	2016	2017	2018	2019	2020	2021	2022	2023
Transmigration illégale	Mariages simulés/blancs sans récompense/contrainte	Acc.					1			1				
	Accès au territoire	Acc.			2		1	1	2		2		1	
	Séjour	Acc.		2	3	2	2	2	4		3		2	1
	Éloignement	Acc.									1			
	Pas de port de documents d'identité ou de voyage	Acc.									2			
	Inscription au registre des étrangers	Acc.			1			1	2	2	2	6	2	1
		Sous-total		2	6	2	4	4	8	3	10	6	5	2
Aide au séjour illégal		Acc.			1									
		Sous-total			1									
Autres		Acc.	1											
		Sous-total	1											
		Total	1	2	7	2	4	4	8	3	10	6	5	2



**Environnement**

			2000	2013	2014	2015	2016	2017	2018	2019	2020	2021	2022	2023	
<b>Déchets</b>	Transport de déchets	Acc.												1	
	Déchets par professionnel	Acc.								5		1			
	Déchets par particulier	Acc.		3	4	1			3	3	4	4	7		
	Déchets par personne indéterminée	Acc.	4												
	Déchets: permis/autorisation	Acc.												1	
	Non spécifié	Acc.	1												
	<b>Sous-total</b>		<b>5</b>	<b>3</b>	<b>4</b>	<b>1</b>			<b>3</b>	<b>8</b>	<b>4</b>	<b>5</b>	<b>7</b>	<b>2</b>	
<b>Autres que déchets</b>	Urbanisme	Acc.	19	1	1					3		1		2	
	Permis d'environnement	Acc.							1	1					
	Pollution de l'eau	Acc.	2						1						
	Pollution de l'air	Acc.	1					2	1			1			
	Pollution du sol	Acc.						1	1			1			
	Autres nuisances en matière d'environnement	Acc.				1									
	<b>Sous-total</b>		<b>22</b>	<b>1</b>	<b>1</b>		<b>1</b>	<b>3</b>	<b>4</b>	<b>4</b>		<b>3</b>		<b>2</b>	
<b>Biodiversité / Faune et flore</b>	Bien-être animal	Acc.	8	8	3	4	4	5	2	2	1	2	7		
		Tent.							1						
	Protection de la nature	Acc.			1		2								
		Tent.													
	Destruction d'animaux	Acc.		1	1			2	1	1					
	<b>Sous-total</b>		<b>8</b>	<b>9</b>	<b>5</b>	<b>4</b>	<b>6</b>	<b>7</b>	<b>4</b>	<b>3</b>	<b>2</b>	<b>2</b>	<b>7</b>		
	<b>Total</b>		<b>35</b>	<b>13</b>	<b>10</b>	<b>5</b>	<b>7</b>	<b>10</b>	<b>11</b>	<b>15</b>	<b>6</b>	<b>10</b>	<b>14</b>	<b>4</b>	



**Armes et explosifs**

			2000	2013	2014	2015	2016	2017	2018	2019	2020	2021	2022	2023
<b>Détention illégale</b>	Arme à feu	Acc.		20	17	25	22	46	23	66	7	8	1	1
	Arme blanche ou non à feu	Acc.		3	8	3	1	5	1	10	7	2	5	
	Munition	Acc.		3	1		3				1	2	1	1
	Pièces/accessoires	Acc.		1				1						
	Non spécifié	Acc.	4											
	<b>Sous-total</b>		<b>4</b>	<b>27</b>	<b>26</b>	<b>28</b>	<b>26</b>	<b>52</b>	<b>24</b>	<b>76</b>	<b>15</b>	<b>12</b>	<b>7</b>	<b>2</b>
<b>Port / transport illégal</b>	Arme à feu	Acc.		1		1		1	1				1	
	Arme blanche ou non à feu	Acc.		8	5	3	1	7	1	8	10	5	19	2
	Munition	Acc.		1										
	Pièces/accessoires	Acc.						1						
	Non spécifié	Acc.	9											
	<b>Sous-total</b>		<b>9</b>	<b>10</b>	<b>5</b>	<b>4</b>	<b>1</b>	<b>9</b>	<b>2</b>	<b>8</b>	<b>10</b>	<b>5</b>	<b>20</b>	<b>2</b>
<b>Commerce illégal</b>	Arme à feu	Acc.		1										
	<b>Sous-total</b>			<b>1</b>										
<b>Explosifs</b>		Acc.		2	1									
	<b>Sous-total</b>			<b>2</b>	<b>1</b>									
<b>Autre</b>	Documents	Acc.		2			1							
	Vente par correspondance/internet d'autre arme	Acc.		1										
	Mesures de sécurité	Acc.		1	1									
	Stockage	Acc.		1	1									
	Défaut signalement vol ou perte	Acc.				1		1						
	<b>Sous-total</b>			<b>5</b>	<b>2</b>	<b>1</b>	<b>1</b>	<b>1</b>						
	<b>Total</b>		<b>13</b>	<b>45</b>	<b>34</b>	<b>33</b>	<b>28</b>	<b>62</b>	<b>26</b>	<b>84</b>	<b>25</b>	<b>17</b>	<b>27</b>	<b>4</b>



Protection de la personne

			2000	2013	2014	2015	2016	2017	2018	2019	2020	2021	2022	2023
<b>Discrimination</b>	Racisme et xénophobie	Acc.	2	1	3				3	1	1	2	1	2
	Fondée sur son orientation sexuelle (homophobie)	Acc.				1	1						2	
	Fondée sur le sexe (sexisme)	Acc.											1	
	Fondée sur le handicap	Acc.									1			
	Autre discrimination	Acc.							1			1		
	<b>Sous-total</b>		<b>2</b>	<b>1</b>	<b>3</b>		<b>1</b>	<b>1</b>	<b>4</b>	<b>1</b>	<b>2</b>	<b>3</b>	<b>4</b>	<b>2</b>
<b>Protection de la vie privée</b>		Acc.	2		1			1	1					
	<b>Sous-total</b>		<b>2</b>		<b>1</b>			<b>1</b>	<b>1</b>					
<b>Droit à l'image</b>		Acc.								1	2	2	1	
	<b>Sous-total</b>									<b>1</b>	<b>2</b>	<b>2</b>	<b>1</b>	
	<b>Total</b>		<b>4</b>	<b>1</b>	<b>4</b>		<b>1</b>	<b>2</b>	<b>5</b>	<b>2</b>	<b>4</b>	<b>5</b>	<b>5</b>	<b>2</b>



**Aywaille**

**Infraction Lois spéciales**

**Protection de la jeunesse**

		2000	2013	2014	2015	2016	2017	2018	2019	2020	2021	2022	2023
<b>Législation sur l'obligation scolaire</b>	Acc.		6	1		4	3				2		
	Sous-total:		6	1		4	3				2		
<b>Législation sur la protection de la jeunesse</b>	Acc.	2	7	2	2	10	9	17	17	15	17	15	2
	Sous-total:	2	7	2	2	10	9	17	17	15	17	15	2
<b>Non spécifié</b>	Acc.	1				1							
	Sous-total:	1				1							
	Total:	3	13	3	2	15	12	17	17	15	19	15	2

**Code pénal social**

		2000	2013	2014	2015	2016	2017	2018	2019	2020	2021	2022	2023
<b>Harcèlement au travail</b>	Acc.								3	1		2	
	Sous-total:								3	1		2	
<b>Violence au travail</b>	Acc.								1				
	Sous-total:								1				
<b>Fraude sociale aux cotisations (travail au noir)</b>	Acc.		3	2				2		1	4	4	
	Sous-total:		3	2				2		1	4	4	
<b>Sécurité sociale</b>	Acc.				1								
	Sous-total:				1								
<b>Infr. contre foi publique en droit pénal social</b>	Acc.						1		1				
	Sous-total:						1		1				
<b>Escroquerie en droit pénal social</b>	Acc.								1		1		
	Sous-total:								1		1		
	Total:		3	2	1		1	2	6	2	5	6	



Ivresse et alcool

		2000	2013	2014	2015	2016	2017	2018	2019	2020	2021	2022	2023
Ivresse publique	Acc.	4	6	3	5	15	7	8	7	6	10	11	
	Sous-total:	4	6	3	5	15	7	8	7	6	10	11	
	Total:	4	6	3	5	15	7	8	7	6	10	11	

Registre de population

		2000	2013	2014	2015	2016	2017	2018	2019	2020	2021	2022	2023
	Acc.	29	43	53	39	54	54	43	40	38	33	37	5
	Sous-total:	29	43	53	39	54	54	43	40	38	33	37	5
	Total:	29	43	53	39	54	54	43	40	38	33	37	5

Carte d'identité

		2000	2013	2014	2015	2016	2017	2018	2019	2020	2021	2022	2023
Pas en possession	Acc.			2				1		1			
	Sous-total:			2				1		1			
Refus de présentation	Acc.			1				1					
	Sous-total:			1				1					
Non spécifié	Acc.		1										
	Sous-total:		1										
Autres	Acc.		3	1									
	Sous-total:		3	1									
	Total:		4	4				2		1			



Santé publique

		2000	2013	2014	2015	2016	2017	2018	2019	2020	2021	2022	2023
<b>Interdiction de fumer</b>	Acc.		1										
	Sous-total:		1										
<b>Denrées alimentaires</b>	Acc.		1										
	Sous-total:		1										
<b>Refus ou négligence respect mesures</b>	Acc.									109	53	2	
	Sous-total:									109	53	2	
<b>Autres</b>	Acc.	1								18	4		
	Sous-total:	1								18	4		
	<b>Total:</b>	<b>1</b>	<b>2</b>							<b>127</b>	<b>57</b>	<b>2</b>	

Travail

		2000	2013	2014	2015	2016	2017	2018	2019	2020	2021	2022	2023
<b>Règlement général protection du travail</b>	Acc.			1									
	Sous-total:			1									
<b>Commerce ambulant</b>	Acc.			1									
	Sous-total:			1									
<b>Fraude sociale aux cotisations (travail au noir)</b>	Acc.											1	
	Sous-total:											1	
<b>Travailleurs étrangers</b>	Acc.		1										
	Sous-total:		1										
<b>Autres</b>	Acc.		2	1	1	1		1			1		
	Sous-total:		2	1	1	1		1			1		
	<b>Total:</b>		<b>3</b>	<b>3</b>	<b>1</b>	<b>1</b>		<b>1</b>			<b>1</b>	<b>1</b>	



**Protection des revenus publics**

		2000	2013	2014	2015	2016	2017	2018	2019	2020	2021	2022	2023
<b>Douane et accises</b>	Acc.							1					
	Sous-total:							1					
<b>Fraude sociale aux allocations</b>	Acc.		11	7	3	3	1	6	6	1	4	1	
	Tent.				1								
	Sous-total:		11	7	4	3	1	6	6	1	4	1	
<b>Fraude TVA</b>	Acc.						1		1				
	Sous-total:						1		1				
<b>Fraude fiscale - impôts sur le revenu</b>	Acc.				1					1			
	Sous-total:				1					1			
	<b>Total:</b>		11	7	5	3	2	7	7	2	4	1	

**Législation économique**

		2000	2013	2014	2015	2016	2017	2018	2019	2020	2021	2022	2023
<b>Sociétés</b>	Acc.		1				1					1	1
	Sous-total:		1				1					1	1
	<b>Total:</b>		1				1					1	1

**Pratiques commerciales**

		2000	2013	2014	2015	2016	2017	2018	2019	2020	2021	2022	2023
<b>Registre de commerce</b>	Acc.				1								
	Sous-total:				1								
<b>Autres</b>	Acc.		1								1		
	Sous-total:		1								1		
	<b>Total:</b>		1		1						1		





Autres lois spéciales

		2000	2013	2014	2015	2016	2017	2018	2019	2020	2021	2022	2023
<b>Transport</b>	Acc.		1			1					2		
	Sous-total:		1			1					2		
<b>Loteries et jeux de hasard</b>	Acc.	1											
	Sous-total:	1											
<b>Infr. dans le secteur audiovisuel</b>	Acc.	1											
	Sous-total:	1											
<b>Dégradation involontaire câbles télécommunication</b>	Acc.				1								
	Sous-total:				1								
<b>Infractions Loi police chemins de fer</b>	Acc.					2			1				
	Sous-total:					2			1				
<b>Autres</b>	Acc.	3											
	Sous-total:	3											
	<b>Total:</b>	<b>5</b>	<b>1</b>		<b>1</b>	<b>3</b>			<b>1</b>		<b>2</b>		

# ***STATISTIQUES POLICIERES DE CRIMINALITE***

---

***LIEU DE PERPETRATION: COMMUNE***

**Aywaille**

***ANNEXE III: DETAIL  
FIGURES CRIMINELLES / PHENOMENES***



Aywaille

FC Vol moyen de transport

		2000	2013	2014	2015	2016	2017	2018	2019	2020	2021	2022	2023
Vol de voiture	Acc.	35	15	11	9	14	16	11	9	8	6	4	1
	Tent.	11	2	3	5	5	4		8	1			
	<b>Total</b>	<b>46</b>	<b>17</b>	<b>14</b>	<b>14</b>	<b>19</b>	<b>20</b>	<b>11</b>	<b>17</b>	<b>9</b>	<b>6</b>	<b>4</b>	<b>1</b>
Vol de moto	Acc.	2	5	2	3	4	1		1	2			1
	Total	2	5	2	3	4	1		1	2			1
Carjacking	Acc.			1	2	2	1		1				
	Tent.								1				
	<b>Total</b>			<b>1</b>	<b>2</b>	<b>2</b>	<b>1</b>		<b>2</b>				
Homejacking	Acc.		1										
	Total		1										
Vol dans les garages	Acc.		1				1						
	Total		1				1						
Vol de vélomoteur	Acc.	10	3	3	5	4	4	4	3	4		2	
	Tent.	2						1					
	<b>Total</b>	<b>12</b>	<b>3</b>	<b>3</b>	<b>5</b>	<b>4</b>	<b>4</b>	<b>5</b>	<b>3</b>	<b>4</b>		<b>2</b>	
Vol de vélo	Acc.	9	4	9	3	4	9	1	4	5	1	10	
	Total	9	4	9	3	4	9	1	4	5	1	10	



**FC Cambriolage**

		2000	2013	2014	2015	2016	2017	2018	2019	2020	2021	2022	2023
<b>Cambriolage dans habitation</b>	<b>Acc.</b>	53	61	55	59	57	44	42	29	19	21	38	5
	<b>Tent.</b>	27	31	27	31	37	14	17	18	14	23	21	1
	<b>Total</b>	<b>80</b>	<b>92</b>	<b>82</b>	<b>90</b>	<b>94</b>	<b>58</b>	<b>59</b>	<b>47</b>	<b>33</b>	<b>44</b>	<b>59</b>	<b>6</b>
<b>Cambriolage ds entreprise ou commerce</b>	<b>Acc.</b>	20	15	24	39	10	10	10	10	8	8	3	1
	<b>Tent.</b>	5	4	7	9	6	3	6	6	5	3	1	1
	<b>Total</b>	<b>25</b>	<b>19</b>	<b>31</b>	<b>48</b>	<b>16</b>	<b>13</b>	<b>16</b>	<b>16</b>	<b>13</b>	<b>11</b>	<b>4</b>	<b>2</b>
<b>Cambriolage ds service public ou bâtiment administ</b>	<b>Acc.</b>	14	4	5	8	3	7	2	7	3	1	1	
	<b>Tent.</b>	2	2	5	1		3		1	3	1		
	<b>Total</b>	<b>16</b>	<b>6</b>	<b>10</b>	<b>9</b>	<b>3</b>	<b>10</b>	<b>2</b>	<b>8</b>	<b>6</b>	<b>2</b>	<b>1</b>	
<b>Vol au béliier</b>	<b>Acc.</b>				1								
	<b>Total</b>				<b>1</b>								
<b>Cambriolage dans bâtiment (total)</b>	<b>Acc.</b>	86	80	84	106	70	61	54	46	30	30	42	6
	<b>Tent.</b>	34	37	39	41	43	20	23	25	22	27	22	2
	<b>Total</b>	<b>120</b>	<b>117</b>	<b>123</b>	<b>147</b>	<b>113</b>	<b>81</b>	<b>77</b>	<b>71</b>	<b>52</b>	<b>57</b>	<b>64</b>	<b>8</b>

**FC Vol autre**

		2000	2013	2014	2015	2016	2017	2018	2019	2020	2021	2022	2023
<b>Vol à main armée</b>	<b>Acc.</b>	1	3	4	3	1	2		2	3	3		1
	<b>Tent.</b>	1			1			1	1				
	<b>Total</b>	<b>2</b>	<b>3</b>	<b>4</b>	<b>4</b>	<b>1</b>	<b>2</b>	<b>1</b>	<b>3</b>	<b>3</b>	<b>3</b>		<b>1</b>
<b>Vol avec violence sans arme</b>	<b>Acc.</b>	5	7	14	10	10	11	8	9	3	1	5	
	<b>Tent.</b>		2	2	4	1			4		1	1	
	<b>Total</b>	<b>5</b>	<b>9</b>	<b>16</b>	<b>14</b>	<b>11</b>	<b>11</b>	<b>8</b>	<b>13</b>	<b>3</b>	<b>2</b>	<b>6</b>	
<b>Vol dans ou sur un véhicule</b>	<b>Acc.</b>	53	29	35	29	25	13	18	27	23	10	6	1
	<b>Tent.</b>	5	5	9	5	4	7	4	2	2	5		1
	<b>Total</b>	<b>58</b>	<b>34</b>	<b>44</b>	<b>34</b>	<b>29</b>	<b>20</b>	<b>22</b>	<b>29</b>	<b>25</b>	<b>15</b>	<b>6</b>	<b>2</b>
<b>Vol d'armes et explosifs</b>	<b>Acc.</b>	9	9	4	1	3	7		2	4	1		1
	<b>Total</b>	<b>9</b>	<b>9</b>	<b>4</b>	<b>1</b>	<b>3</b>	<b>7</b>		<b>2</b>	<b>4</b>	<b>1</b>		<b>1</b>



**FC Vol autre**

		2000	2013	2014	2015	2016	2017	2018	2019	2020	2021	2022	2023
<b>Arrachage de sac à main</b>	Acc.	2	1		1								
	Total	2	1		1								
<b>Vol à l'arraché</b>	Acc.	4	2		2	2		3	2			2	
	Total	4	2		2	2		3	2			2	
<b>Vol à la tire</b>	Acc.	12	7	15	18	10	11	9	5	6	8	6	2
	Tent.								1				
	Total	12	7	15	18	10	11	9	6	6	8	6	2
<b>Vol à l'étalage</b>	Acc.	24	39	35	25	17	43	16	11	9	14	12	3
	Tent.	1		1	1			1					
	Total	25	39	36	26	17	43	17	11	9	14	12	3
<b>Vol par ruse</b>	Acc.	4	7	7	3	3	3	2	1	2		1	
	Tent.		1	1	2			1				1	
	Total	4	8	8	5	3	3	3	1	2		2	
<b>Vol de métaux</b>	Acc.	3	5	3	1		2	4	4	2	3	1	1
	Total	3	5	3	1		2	4	4	2	3	1	1
<b>Vol sur les chantiers</b>	Acc.	8	6	1			1	5	1	1	1	1	
	Tent.	1						1		1			1
	Total	9	6	1			1	6	1	2	1	1	1
<b>Vol d'animaux</b>	Acc.	1	2	1	3	1	1	2	2		2		
	Total	1	2	1	3	1	1	2	2		2		
<b>Vol de cargaison</b>	Tent.			1									
	Total			1									



**Criminalité ICT**

		2000	2013	2014	2015	2016	2017	2018	2019	2020	2021	2022	2023
<b>Fraude de cartes de paiements</b>	Acc.	1	5	10	6	2	4	7	15	3	9	9	1
	Tent.										1		
	<b>Total</b>	<b>1</b>	<b>5</b>	<b>10</b>	<b>6</b>	<b>2</b>	<b>4</b>	<b>7</b>	<b>15</b>	<b>3</b>	<b>10</b>	<b>9</b>	<b>1</b>
<b>Phishing</b>	Acc.		1						1	1	1	1	
	Tent.												
	<b>Total</b>		<b>1</b>						<b>1</b>	<b>1</b>	<b>1</b>	<b>1</b>	
<b>Shouldersurfing</b>	Acc.						1	2	4	2			
	Tent.												
	<b>Total</b>						<b>1</b>	<b>2</b>	<b>4</b>	<b>2</b>			

**FC Autre**

		2000	2013	2014	2015	2016	2017	2018	2019	2020	2021	2022	2023
<b>Violence contre les métiers d'intérêt général</b>	Acc.		2	2	1	1				2	1	3	
	Tent.												
	<b>Total</b>		<b>2</b>	<b>2</b>	<b>1</b>	<b>1</b>				<b>2</b>	<b>1</b>	<b>3</b>	
<b>Graffiti</b>	Acc.		1	8	2	2	3	2	3	3	4		
	Tent.												
	<b>Total</b>		<b>1</b>	<b>8</b>	<b>2</b>	<b>2</b>	<b>3</b>	<b>2</b>	<b>3</b>	<b>3</b>	<b>4</b>		
<b>Dégradation de voiture</b>	Acc.	20	32	53	46	35	28	44	29	31	31	24	10
	Tent.												1
	<b>Total</b>	<b>20</b>	<b>32</b>	<b>53</b>	<b>46</b>	<b>35</b>	<b>28</b>	<b>44</b>	<b>29</b>	<b>31</b>	<b>31</b>	<b>24</b>	<b>11</b>
<b>Rixe au couteau</b>	Acc.		1									3	
	Tent.						1	1					
	<b>Total</b>		<b>1</b>				<b>1</b>	<b>1</b>				<b>3</b>	



**PH Violence intrafamiliale (VIF)**

		2000	2013	2014	2015	2016	2017	2018	2019	2020	2021	2022	2023
VIF: physique, dans le couple	Acc.	8	28	17	28	20	31	18	23	40	44	27	4
	Tent.									1			
	<b>Total</b>	<b>8</b>	<b>28</b>	<b>17</b>	<b>28</b>	<b>20</b>	<b>31</b>	<b>18</b>	<b>23</b>	<b>41</b>	<b>44</b>	<b>27</b>	<b>4</b>
VIF: physique, envers des descendants	Acc.		4	1	3	6	8	6	7	7	4	3	3
	Tent.												
	<b>Total</b>		<b>4</b>	<b>1</b>	<b>3</b>	<b>6</b>	<b>8</b>	<b>6</b>	<b>7</b>	<b>7</b>	<b>4</b>	<b>3</b>	<b>3</b>
VIF: physique, envers d'autres membres	Acc.	16	7	7	5	4	4	6	5	4	6	6	1
	Tent.	1											
	<b>Total</b>	<b>17</b>	<b>7</b>	<b>7</b>	<b>5</b>	<b>4</b>	<b>4</b>	<b>6</b>	<b>5</b>	<b>4</b>	<b>6</b>	<b>6</b>	<b>1</b>
VIF: sexuelle, envers des descendants	Acc.		2	1	1	1		1	1	1			
	Tent.												
	<b>Total</b>		<b>2</b>	<b>1</b>	<b>1</b>	<b>1</b>		<b>1</b>	<b>1</b>	<b>1</b>			
VIF: sexuelle, envers d'autres membres	Acc.									1			
	Tent.												
	<b>Total</b>									<b>1</b>			
VIF: psychique, dans le couple	Acc.	20	42	36	42	20	36	20	31	34	21	38	14
	Tent.												
	<b>Total</b>	<b>20</b>	<b>42</b>	<b>36</b>	<b>42</b>	<b>20</b>	<b>36</b>	<b>20</b>	<b>31</b>	<b>34</b>	<b>21</b>	<b>38</b>	<b>14</b>
VIF: psychique, envers des descendants	Acc.						1	1	1		2		
	Tent.						1	1	1		2		
	<b>Total</b>						<b>1</b>	<b>1</b>	<b>1</b>		<b>2</b>		
VIF: psychique, envers d'autres membres	Acc.		2	2	1	2	1	1		1	1	2	
	Tent.												
	<b>Total</b>		<b>2</b>	<b>2</b>	<b>1</b>	<b>2</b>	<b>1</b>	<b>1</b>		<b>1</b>	<b>1</b>	<b>2</b>	
VIF: économique, dans le couple	Acc.				2	2	6	1			1	1	
	Tent.												
	<b>Total</b>				<b>2</b>	<b>2</b>	<b>6</b>	<b>1</b>			<b>1</b>	<b>1</b>	
VIF: économique, envers des descendants	Acc.	1									1		
	Tent.	1											
	<b>Total</b>	<b>2</b>									<b>1</b>		
VIF: économique, envers d'autres membres	Acc.	9	2	3	4	1	1	2	3			2	
	Tent.										1		
	<b>Total</b>	<b>9</b>	<b>2</b>	<b>3</b>	<b>4</b>	<b>1</b>	<b>1</b>	<b>2</b>	<b>3</b>		<b>1</b>	<b>2</b>	



**PH Hormones et dopage**

	2000	2013	2014	2015	2016	2017	2018	2019	2020	2021	2022	2023
<b>Dopage humain</b> <b>Tent.</b>						1						
<b>Total</b>						1						

**PH Drogues**

	2000	2013	2014	2015	2016	2017	2018	2019	2020	2021	2022	2023
<b>Vente de cocaïne</b> <b>Acc.</b>			1		1	1				1	1	
<b>Total</b>			1		1	1				1	1	
<b>Vente de drogues synthétiques</b> <b>Acc.</b>		1	1				1	1				
<b>Total</b>		1	1				1	1				
<b>Production de cannabis (culture)</b> <b>Acc.</b>		3				1	1	1	1			
<b>Total</b>		3				1	1	1	1			
<b>Vente-traffic d'héroïne</b> <b>Acc.</b>		1		1	1			1	1			
<b>Total</b>		1		1	1			1	1			

**PH Trafic d'armes**

	2000	2013	2014	2015	2016	2017	2018	2019	2020	2021	2022	2023
<b>Commerce et production d'arme à feu et mun.</b> <b>Acc.</b>		1										
<b>Total</b>		1										
<b>Commerce et production d'arme non à feu</b> <b>Acc.</b>		1										
<b>Total</b>		1										

**PH Traite des êtres humains**

	2000	2013	2014	2015	2016	2017	2018	2019	2020	2021	2022	2023
<b>TEH - exploitation économique</b> <b>Acc.</b>			1									
<b>Total</b>			1									
<b>TEH - exploitation sexuelle</b> <b>Acc.</b>			1					2				1
<b>Total</b>			1					2				1

**PH Violence dans l'espace public**

	2000	2013	2014	2015	2016	2017	2018	2019	2020	2021	2022	2023
<b>Violence physique (transport public)</b> <b>Acc.</b>		2	2	3			3		1		4	1





**PH Violence dans l'espace public**

		2000	2013	2014	2015	2016	2017	2018	2019	2020	2021	2022	2023
	<b>Total</b>		2	2	3			3		1		4	1
<b>Violence physique (voie publique)</b>	<b>Acc.</b>	26	32	28	30	39	26	33	23	37	35	36	6
	<b>Tent.</b>	1				2	1	1				1	
	<b>Total</b>	27	32	28	30	41	27	34	23	37	35	37	6
<b>Violence physique (autre endroit public)</b>	<b>Acc.</b>		2	1	1			1			1		
	<b>Total</b>		2	1	1			1			1		
<b>Violence physique (endroit accessible au public)</b>	<b>Acc.</b>	14	5	9	16	6	15	9	6	8	11	12	4
	<b>Tent.</b>						1						
	<b>Total</b>	14	5	9	16	6	16	9	6	8	11	12	4
<b>Violence sexuelle (transport public)</b>	<b>Acc.</b>		1										
	<b>Total</b>		1										
<b>Violence sexuelle (voie publique)</b>	<b>Acc.</b>		11	4		2	1	3	4	4	2		
	<b>Total</b>		11	4		2	1	3	4	4	2		
<b>Violence sexuelle (autre endroit public)</b>	<b>Acc.</b>								1				
	<b>Total</b>								1				
<b>Violence sexuelle (endroit accessible au public)</b>	<b>Acc.</b>	1	2		1		1	1		2		2	
	<b>Tent.</b>								1				
	<b>Total</b>	1	2		1		1	1	1	2		2	
<b>Violence psychique (transport public)</b>	<b>Acc.</b>			1			1		1		1	2	
	<b>Total</b>			1			1		1		1	2	
<b>Violence psychique (voie publique)</b>	<b>Acc.</b>	16	42	34	27	28	34	43	29	32	25	33	6
	<b>Total</b>	16	42	34	27	28	34	43	29	32	25	33	6
<b>Violence psychique (autre endroit public)</b>	<b>Acc.</b>	1	3	1		2	2	2		2	3	1	
	<b>Total</b>	1	3	1		2	2	2		2	3	1	
<b>Violence psychique (endroit accessible au public)</b>	<b>Acc.</b>	13	7	6	6	9	8	11	6	16	12	9	3
	<b>Total</b>	13	7	6	6	9	8	11	6	16	12	9	3



**PH Violence dans l'espace public**

		2000	2013	2014	2015	2016	2017	2018	2019	2020	2021	2022	2023
Vol à main armée (voie publique)	Acc.	1		2	1		2						1
	Tent.				1			1					
	<b>Total</b>	<b>1</b>		<b>2</b>	<b>2</b>		<b>2</b>	<b>1</b>					<b>1</b>
Vol à main armée (autre endroit public)	Acc.								1				
	Tent.												
	<b>Total</b>								<b>1</b>				
Vol à main armée (endroit accessible au public)	Acc.		1	1	2	1			1	1	2		
	Tent.	1							1				
	<b>Total</b>	<b>1</b>	<b>1</b>	<b>1</b>	<b>2</b>	<b>1</b>			<b>2</b>	<b>1</b>	<b>2</b>		
Vol avec violence sans arme (transport public)	Tent.										1	1	
	Tent.												
	<b>Total</b>										<b>1</b>	<b>1</b>	
Vol avec violence sans arme (voie publique)	Acc.	3	1	6	4	6	4	7	6	1		4	
	Tent.				1	1			3				
	<b>Total</b>	<b>3</b>	<b>1</b>	<b>6</b>	<b>5</b>	<b>7</b>	<b>4</b>	<b>7</b>	<b>9</b>	<b>1</b>		<b>4</b>	
Vol avec violence sans arme (endr. acces. au pub.)	Acc.		4	3	3	2	3		1		1		
	Tent.												
	<b>Total</b>		<b>4</b>	<b>3</b>	<b>3</b>	<b>2</b>	<b>3</b>		<b>1</b>		<b>1</b>		

**PH Autre**

		2000	2013	2014	2015	2016	2017	2018	2019	2020	2021	2022	2023
Faux policiers	Acc.		1	1								1	
	Tent.												
	<b>Total</b>		<b>1</b>	<b>1</b>								<b>1</b>	
Terrorisme, extrémisme et radicalisme	Acc.									1	1		
	Tent.								1			1	
	<b>Total</b>								<b>1</b>	<b>1</b>	<b>1</b>	<b>1</b>	
Cyberharcèlement	Acc.	4	8	15	17	5	5	5	6	3	8	5	1
	Tent.												
	<b>Total</b>	<b>4</b>	<b>8</b>	<b>15</b>	<b>17</b>	<b>5</b>	<b>5</b>	<b>5</b>	<b>6</b>	<b>3</b>	<b>8</b>	<b>5</b>	<b>1</b>
Fraude à l'identité	Acc.	2	4	7	4	6	4	6	4	4	11	10	4
	Tent.											2	
	<b>Total</b>	<b>2</b>	<b>4</b>	<b>7</b>	<b>4</b>	<b>6</b>	<b>4</b>	<b>6</b>	<b>4</b>	<b>4</b>	<b>11</b>	<b>12</b>	<b>4</b>



# ***STATISTIQUES POLICIERES DE CRIMINALITE***

---

***LIEU DE PERPETRATION: COMMUNE***

**Aywaille**

***ANNEXE IV: FAITS ENREGISTRES  
NON CRIMINELS***



Aywaille

Faits non criminels

Maladies / Décès / Disparition

	2000	2013	2014	2015	2016	2017	2018	2019	2020	2021	2022	2023
Suicide	8	16	12	13	25	9	10	15	17	12	14	6
Personne malade	11	5	4	3	3	2	2	6	5	3	9	3
Décès suspect		1				1	3	2	1	1		
Décès naturel	2	8	3	2		4			1	5	1	
Disparition (personne disparue)	10	6	5	10	1	6	6	3	2	2	3	2
Accident (sauf roulage)	4	5		1	1	1	1	3		1	1	
<b>Total</b>	<b>35</b>	<b>41</b>	<b>24</b>	<b>29</b>	<b>30</b>	<b>23</b>	<b>22</b>	<b>29</b>	<b>26</b>	<b>24</b>	<b>28</b>	<b>11</b>

Appels

	2000	2013	2014	2015	2016	2017	2018	2019	2020	2021	2022	2023
Alarme	1											
Appels	3	1		1	2	1		1		4		
<b>Total</b>	<b>4</b>	<b>1</b>		<b>1</b>	<b>2</b>	<b>1</b>		<b>1</b>		<b>4</b>		

Problèmes sociaux

	2000	2013	2014	2015	2016	2017	2018	2019	2020	2021	2022	2023
Différends familiaux	32	24	9	15	10	4		1	9	19	12	3
Différend (pas de coups)	33	12	8	3	1	1	1	1	1	4		
Affaire civile	12	3		4	1	1					2	
Protection de la jeunesse	10	14	12	7	8	21	19	17	14	19	19	1
Autres	16	1	1	2	5	1	5	1	2	1		1
<b>Total</b>	<b>103</b>	<b>54</b>	<b>30</b>	<b>31</b>	<b>25</b>	<b>28</b>	<b>25</b>	<b>20</b>	<b>26</b>	<b>43</b>	<b>33</b>	<b>5</b>



### Catastrophes

	2000	2013	2014	2015	2016	2017	2018	2019	2020	2021	2022	2023
Dégâts tempête	2											
Autres	1											
<b>Total</b>	<b>3</b>											

### Ordre public

	2000	2013	2014	2015	2016	2017	2018	2019	2020	2021	2022	2023
Troubles		1	1	3	2	3	2		2	2		
<b>Total</b>		<b>1</b>	<b>1</b>	<b>3</b>	<b>2</b>	<b>3</b>	<b>2</b>		<b>2</b>	<b>2</b>		

### Agissements suspects

	2000	2013	2014	2015	2016	2017	2018	2019	2020	2021	2022	2023
	12	17	16	5	5	1	1	1	2	2		
<b>Total</b>	<b>12</b>	<b>17</b>	<b>16</b>	<b>5</b>	<b>5</b>	<b>1</b>	<b>1</b>	<b>1</b>	<b>2</b>	<b>2</b>		

### Objets trouvés

	2000	2013	2014	2015	2016	2017	2018	2019	2020	2021	2022	2023
	1	2							1	2		
<b>Total</b>	<b>1</b>	<b>2</b>							<b>1</b>	<b>2</b>		

### Objets perdus

	2000	2013	2014	2015	2016	2017	2018	2019	2020	2021	2022	2023
	169	343	250	216	222	222	223	254	222	229	211	59
<b>Total</b>	<b>169</b>	<b>343</b>	<b>250</b>	<b>216</b>	<b>222</b>	<b>222</b>	<b>223</b>	<b>254</b>	<b>222</b>	<b>229</b>	<b>211</b>	<b>59</b>



**Autres non-infractions**

	2000	2013	2014	2015	2016	2017	2018	2019	2020	2021	2022	2023
Ordonnance de capture									1			
Non-respect des conditions	2	2	2			1	1	1	4	6	5	
Procès-verbal d'information	16	26	30	6	2		3	2			4	
Notification		5	11	7	4	1	5	6	6	13	12	6
Dégradation involontaire câbles (non-télécom)			1	1								
Comportement lié à une radicalisation violente									1			
Demande signalement surveillance électronique											7	
Fonction de contrôle armes			1	1							1	
Autres non infractions	7											
<b>Total</b>	<b>25</b>	<b>33</b>	<b>45</b>	<b>15</b>	<b>6</b>	<b>2</b>	<b>9</b>	<b>9</b>	<b>12</b>	<b>19</b>	<b>29</b>	<b>6</b>